

## Anexo 11

### Flujo contable trimestral de Ingresos y Egresos



GOBIERNO DEL  
ESTADO DE  
AGUASCALIENTES

### INFORME DE AVANCE DE GESTIÓN FINANCIERA

Miles de Pesos

IAGF-1/CAD

Clave:

Ente Fiscalizado: GOBIERNO DEL ESTADO DE AGUASCALIENTES- SECTOR CENTRAL

Periodo: Del 1 de Enero al 30 de junio de 2019

INGRESOS													
CLAVE	CUENTA NOMBRE	ABRIL		MAYO		JUNIO		ACUMULADO TRIMESTRAL		%	ACUMULADO DEL EJERCICIO		%
		REAL	PRESUPUESTO PROGRAMADO	REAL	PRESUPUESTO PROGRAMADO	REAL	PRESUPUESTO PROGRAMADO	REAL	PRESUPUESTO PROGRAMADO		EFICIENCIA TRIMESTRAL	REAL	
1	IMPUESTOS	92,300	66,136	92,112	75,734	124,231	80,883	308,644	222,753	138.55%	622,461	457,635	136.01%
2	CUOTAS Y APORTACIONES DE SEGURIDAD SOCIAL	0	0	0	0	0	0	0	0	-	0	0	-
3	CONTRIBUCIONES DE MEJORAS	0	0	0	0	0	0	0	0	-	0	0	-
4	DERECHOS	53,491	42,172	52,939	36,975	49,525	41,018	155,955	120,165	129.78%	400,793	353,194	113.47%
5	PRODUCTOS	21,433	13,039	21,927	12,871	24,632	13,752	67,992	39,663	171.42%	115,459	74,639	154.68%
6	APROVECHAMIENTOS	(6,444)	567	2,326	581	467	643	(3,651)	1,791	-203.86%	223,046	1,013,761	22.00%
8	PARTICIPACIONES, APORTACIONES, CONVENIOS, INCENTIVOS DERIVADOS DE LA COLABORACIÓN FISCAL Y FONDOS DISTINTOS DE APORTACIONES	1,708,906	1,859,080	1,686,427	2,025,036	2,088,810	2,252,342	5,484,144	6,136,456	89.36%	11,089,358	11,331,280	97.86%
9	TRANSFERENCIAS, ASIGNACIONES, SUBSIDIOS Y SUBVENCIÓNES, Y PENSIONES Y JUBILACIONES	0	0	0	0	0	0	0	0	-	0	0	-
0	INGRESOS DERIVADOS DE FINANCIAMIENTOS	0	1,225,509	28,463	0	0	15,000	28,463	1,240,509	2.29%	28,463	2,080,115	1.36%

# Anexo 11

## Flujo contable trimestral de Ingresos y Egresos



GOBIERNO DEL  
ESTADO DE  
AGUASCALIENTES

### INFORME DE AVANCE DE GESTIÓN FINANCIERA Miles de Pesos

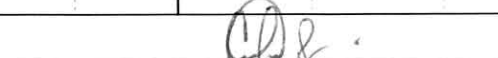
IAGF-1/CAD

Clave: \_\_\_\_\_  
 Ente Fiscalizado: GOBIERNO DEL ESTADO DE AGUASCALIENTES- SECTOR CENTRAL  
 Periodo: Del 1 de Enero al 30 de junio de 2019

INGRESOS													
CUENTA		ABRIL		MAYO		JUNIO		ACUMULADO TRIMESTRAL		%	ACUMULADO DEL EJERCICIO		%
CLAVE	NOMBRE	REAL	PRESUPUESTO PROGRAMADO	REAL	PRESUPUESTO PROGRAMADO	REAL	PRESUPUESTO PROGRAMADO	REAL	PRESUPUESTO PROGRAMADO	EFICIENCIA TRIMESTRAL	REAL	PRESUPUESTO PROGRAMADO	EFICIENCIA DEL EJERCICIO
TOTAL:		\$1,869,687	\$3,206,504	\$1,884,194	\$2,151,197	\$2,287,665	\$2,403,638	\$6,041,547	\$7,761,339	89.36%	\$12,479,580	\$16,310,624	97.86%

  
 C.P. JAIME GONZÁLEZ DE LEÓN  
 SECRETARIO DE FINANZAS

  
 C.P. CARLOS DE JESÚS MAGALLANES GARCÍA  
 SUBSECRETARIO DE EGRESOS

  
 C.P. CAROLINA ELIZABETH PERALES DÍAZ DE LEÓN  
 DIRECTORA GENERAL DE CONTABILIDAD Y CUENTA PÚBLICA

## Anexo 11

### Flujo contable trimestral de Ingresos y Egresos



GOBIERNO DEL  
ESTADO DE  
AGUASCALIENTES

### INFORME DE AVANCE DE GESTIÓN FINANCIERA

Miles de Pesos

IAGF-1/CAD

Clave:


Ente Fiscalizado: GOBIERNO DEL ESTADO DE AGUASCALIENTES- SECTOR CENTRAL

Periodo: Del 1 de Enero al 30 de Junio de 2019

EGRESOS													
EGRESOS POR CAPÍTULO DEL GASTO													
CUENTA		ABRIL		MAYO		JUNIO		ACUMULADO TRIMESTRAL		%	ACUMULADO DEL EJERCICIO		%
CLAVE	NOMBRE	EJERCIDO	PRESUPUESTO PROGRAMADO	EJERCIDO	PRESUPUESTO PROGRAMADO	EJERCIDO	PRESUPUESTO PROGRAMADO	EJERCIDO	PRESUPUESTO PROGRAMADO	EFICIENCIA	EJERCIDO	PRESUPUESTO PROGRAMADO	EFICIENCIA DEL EJERCICIO
10000	SERVICIOS PERSONALES	93,693	114,558	131,621	111,145	101,155	126,217	326,469	351,920	92.76%	626,769	739,162	84.79%
20000	MATERIALES Y SUMINISTROS	10,193	64,931	8,718	33,026	14,532	30,304	33,443	128,262	26.07%	58,714	181,507	32.34%
30000	SERVICIOS GENERALES	30,810	97,082	61,004	63,822	53,342	85,264	145,156	246,168	58.96%	218,074	399,737	54.55%
40000	TRANSFERENCIAS, ASIGNACIONES, SUBSIDIOS Y OTRAS AYUDAS	1,050,945	1,224,453	1,152,009	1,220,357	1,386,212	1,492,083	3,589,166	3,936,893	91.16%	7,453,966	8,080,369	92.24%
50000	BIENES MUEBLES, INMUEBLES E INTANGIBLES	3,791	67,518	3,373	67,787	22,492	11,936	29,657	147,241	20.14%	40,311	162,928	24.74%
60000	INVERSIÓN PÚBLICA	84,263	102,965	101,629	101,323	100,642	100,860	286,534	305,148	93.90%	484,191	520,244	93.07%
70000	INVERSIONES FINANCIERAS Y OTRAS PROVISIONES	13,924	29,104	28,489	13,310	13,866	13,866	56,279	56,279	100.00%	107,079	107,079	100.00%
80000	PARTICIPACIONES Y APORTACIONES	362,547	353,197	349,050	349,050	286,263	286,263	997,860	988,510	100.94%	1,977,864	1,977,864	100.00%
90000	DEUDA PÚBLICA	26,298	32,123	25,361	34,419	26,525	35,269	78,184	101,811	76.79%	154,738	188,391	82.13%
<b>TOTAL:</b>		<b>1,676,464</b>	<b>2,085,930</b>	<b>1,861,254</b>	<b>1,994,240</b>	<b>2,005,029</b>	<b>2,182,063</b>	<b>5,542,748</b>	<b>6,262,233</b>	<b>88.51%</b>	<b>11,121,705</b>	<b>12,357,282</b>	<b>90.00%</b>

  
C.P. JAIME GONZÁLEZ DE LEÓN  
SECRETARIO DE FINANZAS

  
C.P. CARLOS DE JESÚS MAGALLANES GARCÍA  
SUBSECRETARIO DE EGRESOS

  
C.P. CAROLINA ELIZABETH PERALES DÍAZ DE LEÓN  
DIRECTORA GENERAL DE CONTABILIDAD Y CUENTA PÚBLICA

## Anexo 11

### Flujo contable trimestral de Ingresos y Egresos



GOBIERNO DEL  
ESTADO DE  
AGUASCALIENTES

### INFORME DE AVANCE DE GESTIÓN FINANCIERA MILES DE PESOS

IAGF-1/CAD

Clave: \_\_\_\_\_  
 Ente Fiscalizado: GOBIERNO DEL ESTADO DE AGUASCALIENTES- SECTOR CENTRAL  
 Periodo: Del 1 de Enero al 30 de Junio de 2019

EGRESOS													
EGRESOS POR PROGRAMAS													
CUENTA		ABRIL		MAYO		JUNIO		ACUMULADO TRIMESTRAL		%	ACUMULADO DEL EJERCICIO		%
CLAVE	NOMBRE	EJERCIDO	PRESUPUESTO PROGRAMADO	EJERCIDO	PRESUPUESTO PROGRAMADO	EJERCIDO	PRESUPUESTO PROGRAMADO	EJERCIDO	PRESUPUESTO PROGRAMADO	EFICIENCIA	EJERCIDO	PRESUPUESTO PROGRAMADO	EFICIENCIA DEL EJERCICIO
00001	ACCIONES DE CONTROL Y MANTENIMIENTO PREVENTIVO Y CORRECTIVO PARA LA CORRECTA OPERACIÓN DEL EQUIPO TÉCNICO DE RADIO Y TELEVISIÓN DE AGUASCALIENTES	1,947	1,947	867	867	897	897	3,710	3,710	100.00%	6,496	6,496	100.00%
00002	ACTUALIZACIÓN DE LA PROGRAMACIÓN QUE ASEGURE LA ACEPTACIÓN DEL RADIOESCUCHA, ASÍ COMO LA PROMOCIÓN Y DIFUSIÓN DE LAS ACCIONES DE LAS DEPENDENCIAS, ENTIDADES Y MUNICIPIOS	331	331	345	345	330	330	1,006	1,006	100.00%	2,041	2,041	100.00%
00003	ACTUALIZACIÓN DE LA PROGRAMACIÓN QUE ASEGURE LA ACEPTACIÓN DEL TELEVIDENTE, ASÍ COMO LA PROMOCIÓN Y DIFUSIÓN DE LAS ACCIONES DE LAS DEPENDENCIAS, ENTIDADES Y MUNICIPIOS EN TELEVISIÓN	1,781	1,781	780	780	796	796	3,357	3,357	100.00%	5,720	5,720	100.00%
00005	ACTUALIZACIÓN Y MODERNIZACIÓN LEGISLATIVA	14,845	14,845	14,845	14,845	14,845	14,845	44,535	44,535	100.00%	100,432	100,432	100.00%
00006	ADMINISTRACIÓN CULTURAL	3,304	3,304	3,282	3,282	4,767	4,767	11,353	11,353	100.00%	23,100	23,100	100.00%
00008	ADMINISTRACIÓN Y DIFUSIÓN	3,995	4,449	3,977	3,453	4,099	4,099	12,071	12,001	100.58%	23,016	23,016	100.00%

*R*



## Anexo 11

### Flujo contable trimestral de Ingresos y Egresos



GOBIERNO DEL  
ESTADO DE  
AGUASCALIENTES

### INFORME DE AVANCE DE GESTIÓN FINANCIERA MILES DE PESOS

IAGF-1/CAD

Clave: \_\_\_\_\_  
 Ente Fiscalizado: GOBIERNO DEL ESTADO DE AGUASCALIENTES- SECTOR CENTRAL  
 Periodo: Del 1 de Enero al 30 de Junio de 2019

EGRESOS													
EGRESOS POR PROGRAMAS													
CUENTA		ABRIL		MAYO		JUNIO		ACUMULADO TRIMESTRAL		%	ACUMULADO DEL EJERCICIO		%
CLAVE	NOMBRE	EJERCIDO	PRESUPUESTO PROGRAMADO	EJERCIDO	PRESUPUESTO PROGRAMADO	EJERCIDO	PRESUPUESTO PROGRAMADO	EJERCIDO	PRESUPUESTO PROGRAMADO	EFICIENCIA	EJERCIDO	PRESUPUESTO PROGRAMADO	EFICIENCIA DEL EJERCICIO
00009	ADMINISTRACIÓN, FINANCIAMIENTO Y TRANSPARENCIA DE LOS RECURSOS DEL ICTEA	1,375	1,375	1,375	1,375	1,375	1,375	4,128	4,128	100.00%	8,251	8,251	100.00%
00010	AGUASCALIENTES, MEJOR CLIMA DE NEGOCIOS	65	65	66	66	65	65	196	196	100.00%	437	437	100.00%
00014	ALIMENTACIÓN A POBLACIÓN VULNERABLE	8,980	8,980	8,980	8,980	8,980	8,980	26,940	26,940	100.00%	56,061	56,061	100.00%
00018	APLICACIÓN A LA LEGISLACIÓN AMBIENTAL	97	97	97	97	97	97	290	290	100.00%	580	580	100.00%
00019	APLICACIÓN DEL MARCO NORMATIVO EN TODOS LOS ACTOS JURÍDICOS QUE REALIZA EL ORGANISMO	34	34	34	34	34	34	102	102	100.00%	209	209	100.00%
00020	APORTACIONES A MUNICIPIOS	54,207	64,207	64,207	64,207	64,207	64,207	192,621	192,621	100.00%	385,243	385,243	100.00%
00022	APOYO A LA BASE TRABAJADORA AL SERVICIO DEL ESTADO	13	84	0	71	0	71	13	226	5.94%	13	439	3.06%
00023	APOYO A LA REGULARIZACIÓN DE LA TENENCIA DE LA TIERRA	0	0	0	0	0	0	0	0	100.00%	1	1	100.00%
00024	ACTIVIDADES DE APOYO ADMINISTRATIVO	41,115	52,508	68,225	63,151	59,202	58,488	168,542	174,147	96.78%	353,522	371,447	95.17%
00025	APOYO AL DESARROLLO TÉCNICO HACENDARIO	55	55	55	55	55	55	165	165	100.00%	331	355	93.05%
00026	APOYO POR COORDINACIÓN CON ORGANISMOS FEDERALES	0	125	0	125	0	125	0	375	0.00%	0	750	0.00%
00027	APOYO POR COORDINACIÓN CON ORGANISMOS FEDERALES DELEGACIÓN DE LA SRE	223	314	228	323	215	216	667	853	78.19%	1,171	1,399	83.70%

## Anexo 11

### Flujo contable trimestral de Ingresos y Egresos



GOBIERNO DEL  
ESTADO DE  
AGUASCALIENTES

### INFORME DE AVANCE DE GESTIÓN FINANCIERA MILES DE PESOS

IAGF-1/CAD

Clave: \_\_\_\_\_  
 Ente Fiscalizado: GOBIERNO DEL ESTADO DE AGUASCALIENTES- SECTOR CENTRAL  
 Periodo: Del 1 de Enero al 30 de Junio de 2019

EGRESOS													
EGRESOS POR PROGRAMAS													
CUENTA		ABRIL		MAYO		JUNIO		ACUMULADO TRIMESTRAL		%	ACUMULADO DEL EJERCICIO		%
CLAVE	NOMBRE	EJERCIDO	PRESUPUESTO PROGRAMADO	EJERCIDO	PRESUPUESTO PROGRAMADO	EJERCIDO	PRESUPUESTO PROGRAMADO	EJERCIDO	PRESUPUESTO PROGRAMADO	EFICIENCIA	EJERCIDO	PRESUPUESTO PROGRAMADO	EFICIENCIA DEL EJERCICIO
00028	APOYOS DIRECTOS	1,630	1,630	1,630	1,630	1,630	1,630	4,889	4,889	100.00%	14,815	14,815	100.00%
00030	ASESORÍA Y REPRESENTACIÓN EN JUICIO	704	704	690	690	668	668	2,052	2,052	100.00%	4,207	4,207	100.00%
00058	ATENCIÓN A LA DEMANDA EDUCATIVA	5,602	5,602	4,661	4,661	4,423	4,423	14,686	14,686	100.00%	30,419	30,419	100.00%
00059	ATENCIÓN A LA DEMANDA, COBERTURA Y CALIDAD	0	0	51	51	44	44	95	95	100.00%	316	316	100.00%
00060	ATENCIÓN A LA SALUD	87,106	97,568	101,035	98,395	95,931	96,720	284,072	292,683	97.05%	644,895	678,998	94.97%
00061	ATENCIÓN ESPECIALIZADA E INGRAL A VÍCTIMAS	1,438	1,438	1,438	1,438	1,438	1,438	4,314	4,314	100.00%	8,631	8,631	100.00%
00062	ATENCIÓN MÉDICA	1,947	1,947	1,947	1,947	1,947	1,947	5,841	5,841	100.00%	11,683	11,683	100.00%
00064	ATENCIÓN Y DESARROLLO EMPRESARIAL	141	141	142	142	136	136	419	419	100.00%	837	837	100.00%
00066	BECAS EDUCATIVAS	6,500	6,500	0	0	1,500	1,500	8,000	8,000	100.00%	28,850	28,850	100.00%
00070	CALIDAD REGULATORIA Y ESTUDIOS ECONÓMICOS	92	92	92	92	113	113	297	297	100.00%	623	623	100.00%
00071	CALIDAD Y COMPETITIVIDAD ACADÉMICA	1,253	1,253	1,294	1,294	1,273	1,273	3,820	3,820	100.00%	7,700	7,700	100.00%
00074	CAPACITACIÓN DOCENTE	0	1,533	0	200	0	200	0	1,933	0.00%	0	2,133	0.00%
00085	PROYECTOS ESPECIALES, TECNOLOGÍAS Y FONDOS	52	52	59	59	52	52	163	163	100.00%	326	326	100.00%
00087	COMUNICACIÓN DE LA CULTURA CIENTÍFICA	75	75	29	29	27	27	130	130	100.00%	323	323	100.00%
00089	CONECTIVIDAD	120	120	20	20	20	20	160	160	100.00%	580	580	100.00%
00094	COORDINACIÓN CON LOS MUNICIPIOS DEL ESTADO	0	0	1	1	0	0	1	1	100.00%	6	6	100.00%

## Anexo 11

### Flujo contable trimestral de Ingresos y Egresos



GOBIERNO DEL  
ESTADO DE  
AGUASCALIENTES

### INFORME DE AVANCE DE GESTIÓN FINANCIERA MILES DE PESOS

IAGF-1/CAD

Clave: \_\_\_\_\_  
 Ente Fiscalizado: GOBIERNO DEL ESTADO DE AGUASCALIENTES- SECTOR CENTRAL  
 Periodo: Del 1 de Enero al 30 de Junio de 2019

EGRESOS													
EGRESOS POR PROGRAMAS													
CUENTA		ABRIL		MAYO		JUNIO		ACUMULADO TRIMESTRAL		%	ACUMULADO DEL EJERCICIO		%
CLAVE	NOMBRE	EJERCIDO	PRESUPUESTO PROGRAMADO	EJERCIDO	PRESUPUESTO PROGRAMADO	EJERCIDO	PRESUPUESTO PROGRAMADO	EJERCIDO	PRESUPUESTO PROGRAMADO	EFICIENCIA	EJERCIDO	PRESUPUESTO PROGRAMADO	EFICIENCIA DEL EJERCICIO
00096	COORDINACIÓN DEL TRABAJO INSTITUCIONAL DE LOS COMPONENTES QUE INTEGRAN EL ORGANISMO, ASÍ COMO EL GENERAR LOS CONVENIOS Y ACUERDOS NECESARIOS PARA OBTENER LOS RECURSOS ECONÓMICOS Y EN ESPECIE, QUE PERMITAN GARANTIZAR UNA RADIO Y TELEVISIÓN DE CALIDAD	267	267	267	267	266	266	799	799	100.00%	1,638	1,638	100.00%
00097	COORDINACIÓN ENTRE DIFERENTES INSTANCIAS PARA ATENDER PROBLEMÁTICAS AMBIENTALES	166	166	166	166	166	166	499	499	100.00%	998	998	100.00%
00098	COORDINACIÓN Y CAPACITACIÓN CON INSTITUCIONES DEL SECTOR SALUD Y PARTICIPACIÓN EN LAS SESIONES DE LOS CONSEJOS.	408	408	381	381	385	385	1,173	1,173	100.00%	2,461	2,461	100.00%
00101	CULTURA FÍSICA PARA LA SALUD	133	133	123	123	135	135	391	391	100.00%	760	760	100.00%
00102	CULTURA FÍSICA SOCIAL	1,825	1,825	518	518	789	789	3,132	3,132	100.00%	4,552	4,552	100.00%
00103	DEFENSORÍA JURÍDICA ASISTENCIAL	309	309	309	309	309	309	928	928	100.00%	1,856	1,856	100.00%
00104	DEPORTE ESTUDIANTIL	339	339	340	340	427	427	1,106	1,106	100.00%	1,945	1,945	100.00%
00105	DEPORTE SELECTIVO	5,875	5,875	10,463	10,463	2,834	2,834	19,172	19,172	100.00%	35,403	35,403	100.00%
00107	DESARROLLO ACADÉMICO	0	0	8	8	8	8	16	16	100.00%	74	74	100.00%

## Anexo 11

### Flujo contable trimestral de Ingresos y Egresos



GOBIERNO DEL  
ESTADO DE  
AGUASCALIENTES

### INFORME DE AVANCE DE GESTIÓN FINANCIERA MILES DE PESOS

IAGF-1/CAD

Clave: \_\_\_\_\_  
 Ente Fiscalizado: GOBIERNO DEL ESTADO DE AGUASCALIENTES- SECTOR CENTRAL  
 Período: Del 1 de Enero al 30 de Junio de 2019

EGRESOS													
EGRESOS POR PROGRAMAS													
CUENTA		ABRIL		MAYO		JUNIO		ACUMULADO TRIMESTRAL		%	ACUMULADO DEL EJERCICIO		%
CLAVE	NOMBRE	EJERCIDO	PRESUPUESTO PROGRAMADO	EJERCIDO	PRESUPUESTO PROGRAMADO	EJERCIDO	PRESUPUESTO PROGRAMADO	EJERCIDO	PRESUPUESTO PROGRAMADO	EFICIENCIA	EJERCIDO	PRESUPUESTO PROGRAMADO	EFICIENCIA DEL EJERCICIO
00108	DESARROLLO COMUNITARIO	680	680	680	680	680	680	2,041	2,041	100.00%	4,081	4,081	100.00%
00110	DESARROLLO FAMILIAR	3,458	3,458	3,458	3,458	3,458	3,458	10,375	10,375	100.00%	22,250	22,250	100.00%
00111	DESARROLLO INSTITUCIONAL Y GESTIÓN ADMINISTRATIVA	0	0	10,413	10,413	10,424	10,424	20,837	20,837	100.00%	66,072	66,072	100.00%
00112	DESARROLLO PROFESIONALIZACIÓN Y ESPECIALIZACIÓN	42	42	42	42	42	42	125	125	100.00%	251	251	100.00%
00113	SERVICIOS DE DIFUSIÓN	0	0	0	219	5,844	7,098	5,844	7,317	79.86%	10,819	12,293	88.01%
00115	DIRECCIÓN ESTRATÉGICA INSTITUCIONAL	173	173	166	166	166	166	505	505	100.00%	1,002	1,002	100.00%
00116	DIRECCIÓN Y APOYO EN LA GENERACIÓN DE ESTRATEGIAS CULTURALES	841	841	606	606	880	880	2,327	2,327	100.00%	4,143	4,143	100.00%
00118	DIVULGACIÓN DE LA CIENCIA	112	112	85	85	64	64	251	251	100.00%	844	844	100.00%
00122	EDUCACIÓN DE CALIDAD EN EDUCACIÓN BÁSICA	461,727	543,139	478,180	503,481	524,337	562,205	1,464,245	1,608,825	91.01%	2,720,841	2,963,863	91.80%
00123	EDUCACIÓN DE CALIDAD EN EDUCACIÓN MEDIA SUPERIOR	10,124	10,124	11,374	11,374	7,929	7,929	29,426	29,426	100.00%	58,097	58,097	100.00%
00126	EDUCACIÓN SUPERIOR DE CALIDAD Y PERTINENTE	3,000	3,000	3,000	3,000	3,000	3,000	9,000	9,000	100.00%	18,000	18,000	100.00%
00128	EJECUCIÓN DE INFRAESTRUCTURA FÍSICA EDUCATIVA EN LOS NIVELES BÁSICA, MEDIA SUPERIOR Y SUPERIOR.	15,002	15,002	21,016	21,016	22,738	22,738	58,756	58,756	100.00%	103,762	103,762	100.00%

*R*

## Anexo 11

### Flujo contable trimestral de Ingresos y Egresos



GOBIERNO DEL  
ESTADO DE  
AGUASCALIENTES

### INFORME DE AVANCE DE GESTIÓN FINANCIERA MILES DE PESOS

IAGF-1/CAD

Clave: \_\_\_\_\_  
 Ente Fiscalizado: GOBIERNO DEL ESTADO DE AGUASCALIENTES- SECTOR CENTRAL  
 Periodo: Del 1 de Enero al 30 de Junio de 2019

EGRESOS													
EGRESOS POR PROGRAMAS													
CUENTA		ABRIL		MAYO		JUNIO		ACUMULADO TRIMESTRAL		%	ACUMULADO DEL EJERCICIO		%
CLAVE	NOMBRE	EJERCIDO	PRESUPUESTO PROGRAMADO	EJERCIDO	PRESUPUESTO PROGRAMADO	EJERCIDO	PRESUPUESTO PROGRAMADO	EJERCIDO	PRESUPUESTO PROGRAMADO	EFICIENCIA	EJERCIDO	PRESUPUESTO PROGRAMADO	EFICIENCIA DEL EJERCICIO
00133	ESTABLECER SISTEMAS Y MÉTODOS DE TRABAJO EN LAS DIFERENTES ÁREAS DE ESTA ENTIDAD, OPTIMIZAR EL MANEJO Y CONTROL DE LOS RECURSOS PRESUPUESTADOS Y PROPIOS	282	282	398	398	340	340	1,020	1,020	100.00%	2,648	2,648	100.00%
00134	EVALUACIÓN INSTITUCIONAL	0	0	4	4	4	4	8	8	100.00%	47	47	100.00%
00137	FIDEICOMISO "AYUDA A UNA PERSONA SENECTA"	0	0	0	0	0	0	0	0	-	825	825	100.00%
00138	FFOFAE PROGRAMA DE CONCURRENCIA CON LAS ENTIDADES FEDERATIVAS. PROYECTOS PRODUCTIVOS O ESTRATEGICOS AGRÍCOLAS, PECUARIOS, DE PESCA Y ACUÍCOLAS	0	0	0	0	0	0	0	0	-	75,000	75,000	100.00%
00139	FIDEICOMISO "AYUDA A UN NIÑO"	0	0	0	0	0	0	0	0	-	1,485	1,485	100.00%
00140	FIDEICOMISO "AYUDA A UNA PERSONA CON DISCAPACIDAD"	0	0	0	0	0	0	0	0	-	1,100	1,100	100.00%
00141	FIDEICOMISO DE BECAS DE EDUCACIÓN SUPERIOR PÚBLICA DEL ESTADO DE AGUASCALIENTES.	0	0	0	0	0	0	0	0	-	5,000	5,000	100.00%
00142	FIDEICOMISO DE ENFERMOS RENALES	0	0	0	0	0	0	0	0	-	11,000	11,000	100.00%

## Anexo 11

### Flujo contable trimestral de Ingresos y Egresos



GOBIERNO DEL  
ESTADO DE  
AGUASCALIENTES

### INFORME DE AVANCE DE GESTIÓN FINANCIERA MILES DE PESOS

IAGF-1/CAD

Clave: \_\_\_\_\_  
Ente Fiscalizado: GOBIERNO DEL ESTADO DE AGUASCALIENTES- SECTOR CENTRAL  
Periodo: Del 1 de Enero al 30 de Junio de 2019

EGRESOS													
EGRESOS POR PROGRAMAS													
CUENTA		ABRIL		MAYO		JUNIO		ACUMULADO TRIMESTRAL		%	ACUMULADO DEL EJERCICIO		%
CLAVE	NOMBRE	EJERCIDO	PRESUPUESTO PROGRAMADO	EJERCIDO	PRESUPUESTO PROGRAMADO	EJERCIDO	PRESUPUESTO PROGRAMADO	EJERCIDO	PRESUPUESTO PROGRAMADO	EFICIENCIA	EJERCIDO	PRESUPUESTO PROGRAMADO	EFICIENCIA DEL EJERCICIO
00143	FIDEICOMISO DE INVERSIÓN Y ADMINISTRACIÓN PARA LA PROMOCIÓN TURÍSTICA DEL ESTADO DE AGUASCALIENTES	1,000	1,000	800	800	800	800	2,600	2,600	100.00%	5,800	5,800	100.00%
00148	FINANCIAMIENTO ESTATAL A ASOCIACIONES Y PARTIDOS POLÍTICOS	4,252	4,252	4,252	4,252	4,252	4,252	12,755	12,755	100.00%	43,000	43,000	100.00%
00149	FOMENTO A TALENTOS	65	65	60	60	0	0	125	125	100.00%	760	760	100.00%
00151	FONDO DE ATENCIÓN A VÍCTIMAS DEL DELITO	0	0	0	0	0	0	0	0	-	300	300	100.00%
00156	FORTALECIMIENTO A LA ATENCIÓN MÉDICA	364	506	492	507	500	506	1,357	1,519	89.31%	3,548	3,774	94.01%
00158	FORTALECIMIENTO EN INFRAESTRUCTURA Y EQUIPAMIENTO	0	0	94	94	77	77	170	170	100.00%	520	520	100.00%
00159	FORTALECIMIENTO Y CONSOLIDACIÓN DE LA INVESTIGACIÓN Y PERSECUCIÓN DE LOS HECHOS DELICTIVOS	23,464	23,464	23,358	23,358	23,432	23,432	70,254	70,254	100.00%	141,044	141,044	100.00%
00164	INSTITUCIONES U ORGANIZACIONES DE LA SOCIEDAD CIVIL	4,649	3,395	2,856	2,723	3,390	3,303	10,895	9,421	115.65%	19,022	19,022	100.00%
00165	GASTOS OPERATIVOS	240	240	254	254	240	240	735	735	100.00%	1,502	1,502	100.00%
00166	GENERACIÓN DE CONVENIOS CON LAS INSTITUCIONES EDUCATIVAS.	0	0	1	1	2	2	3	3	100.00%	7	7	100.00%
00170	GESTIÓN	1,868	1,868	934	934	934	934	3,736	3,736	100.00%	9,340	9,340	100.00%
00171	GESTIÓN DE RECURSOS	60	60	70	70	61	61	192	192	100.00%	393	393	100.00%

## Anexo 11

### Flujo contable trimestral de Ingresos y Egresos



GOBIERNO DEL  
ESTADO DE  
AGUASCALIENTES

### INFORME DE AVANCE DE GESTIÓN FINANCIERA MILES DE PESOS

IAGF-1/CAD

Clave: \_\_\_\_\_  
Ente Fiscalizado: GOBIERNO DEL ESTADO DE AGUASCALIENTES- SECTOR CENTRAL  
Periodo: Del 1 de Enero al 30 de Junio de 2019

EGRESOS													
EGRESOS POR PROGRAMAS													
CUENTA		ABRIL		MAYO		JUNIO		ACUMULADO TRIMESTRAL		%	ACUMULADO DEL EJERCICIO		%
CLAVE	NOMBRE	EJERCIDO	PRESUPUESTO PROGRAMADO	EJERCIDO	PRESUPUESTO PROGRAMADO	EJERCIDO	PRESUPUESTO PROGRAMADO	EJERCIDO	PRESUPUESTO PROGRAMADO	EFICIENCIA	EJERCIDO	PRESUPUESTO PROGRAMADO	EFICIENCIA DEL EJERCICIO
00173	GESTIÓN SUSTENTABLE DEL AGUA SUPERFICIAL	125	125	125	125	125	125	375	375	100.00%	750	750	100.00%
00177	IMPARTICIÓN DE JUSTICIA	32,307	32,307	32,307	32,307	32,307	32,307	96,921	96,921	100.00%	193,842	193,842	100.00%
00180	IMPLEMENTACIÓN Y CONSOLIDACIÓN DEL SISTEMA DE JUSTICIA PENAL EN EL ESTADO DE AGUASCALIENTES	562	562	541	541	519	519	1,622	1,622	100.00%	3,364	3,364	100.00%
00182	IMPULSO A LA ENSEÑANZA ARTÍSTICA Y CASAS DE CULTURA	3,974	3,974	3,884	3,884	4,677	4,677	12,535	12,535	100.00%	26,037	26,037	100.00%
00184	INFORMACIÓN ESTRATÉGICA, VINCULACIÓN EMPRESARIAL Y EDUCATIVA	116	116	116	116	122	122	354	354	100.00%	597	597	100.00%
00187	INNOVACIÓN, INTELIGENCIA Y APROVECHAMIENTO DE LA TECNOLOGÍA	0	0	20,000	20,000	0	0	20,000	20,000	100.00%	20,000	20,000	100.00%
00191	INVESTIGACIÓN Y DESARROLLO ECONÓMICO	10	10	10	10	10	10	30	30	100.00%	60	60	100.00%
00192	MANEJO DE IMAGEN INSTITUCIONAL INTERNA Y EXTERNA	124	124	124	124	124	124	371	371	100.00%	752	752	100.00%
00195	MEJORA CONTINUA DE GESTIÓN Y ADMINISTRACIÓN	2,862	2,862	2,759	2,759	2,612	2,612	8,233	8,233	100.00%	14,633	14,633	100.00%
00196	MEJORA CONTINUA DE LOS PROCESOS DE ENSEÑANZA-APRENDIZAJE	156	156	156	156	156	156	468	468	100.00%	937	937	100.00%

## Anexo 11

### Flujo contable trimestral de Ingresos y Egresos



GOBIERNO DEL  
ESTADO DE  
AGUASCALIENTES

### INFORME DE AVANCE DE GESTIÓN FINANCIERA MILES DE PESOS

IAGF-1/CAD

Clave: \_\_\_\_\_  
 Ente Fiscalizado: GOBIERNO DEL ESTADO DE AGUASCALIENTES- SECTOR CENTRAL  
 Periodo: Del 1 de Enero al 30 de Junio de 2019

EGRESOS													
EGRESOS POR PROGRAMAS													
CUENTA		ABRIL		MAYO		JUNIO		ACUMULADO TRIMESTRAL		%	ACUMULADO DEL EJERCICIO		%
CLAVE	NOMBRE	EJERCIDO	PRESUPUESTO PROGRAMADO	EJERCIDO	PRESUPUESTO PROGRAMADO	EJERCIDO	PRESUPUESTO PROGRAMADO	EJERCIDO	PRESUPUESTO PROGRAMADO	EFICIENCIA	EJERCIDO	PRESUPUESTO PROGRAMADO	EFICIENCIA DEL EJERCICIO
00197	AMPLIACIÓN DE LA COBERTURA DE LOS SERVICIOS Y MEJORAMIENTO DE LA INFRAESTRUCTURA Y EQUIPAMIENTO	5,193	5,193	5,115	5,115	5,151	5,151	15,459	15,459	100.00%	41,539	41,539	100.00%
00198	MODELO DE ADMINISTRACIÓN	6,388	6,388	6,388	6,388	6,388	6,388	19,164	19,164	100.00%	40,727	40,727	100.00%
00199	FORTALECIMIENTO DEL MARCO JURIDICO Y NORMATIVO	473	473	473	473	473	473	1,420	1,420	100.00%	2,840	2,840	100.00%
00203	OPERACIÓN Y ADMINISTRACIÓN DEL CENTRO DE CONVENCIONES Y EXPOSICIONES DE AGUASCALIENTES	930	930	930	930	930	930	2,790	2,790	100.00%	5,580	5,580	100.00%
00206	ORQUESTA SINFONICA DE AGUASCALIENTES	1,773	1,773	1,740	1,740	2,297	2,297	5,810	5,810	100.00%	10,661	10,661	100.00%
00208	PARTICIPACIONES A MUNICIPIOS	127,729	125,615	132,309	132,309	112,296	112,296	372,334	370,220	100.57%	755,207	755,207	100.00%
00213	PERTINENCIA DE PLANES Y PROGRAMAS DE ESTUDIO	0	0	6	6	6	6	13	13	100.00%	210	210	100.00%
00214	PLANEACIÓN Y ORGANIZACIÓN DE LOS EVENTOS DE LA FERIA NACIONAL DE SAN MARCOS	0	10,000	10,000	0	0	0	10,000	10,000	100.00%	13,600	13,600	100.00%
00215	PLANEACIÓN PARA LA MEJORA EN LA TOMA DE DECISIONES	191	191	183	183	188	188	562	562	100.00%	1,112	1,112	100.00%
00220	PRESTACIÓN DE SERVICIOS DE SALUD A LA PERSONA (2321)	2,864	2,864	5,728	5,728	5,843	5,843	14,435	14,435	100.00%	34,595	34,595	100.00%



## Anexo 11

### Flujo contable trimestral de Ingresos y Egresos



GOBIERNO DEL  
ESTADO DE  
AGUASCALIENTES

### INFORME DE AVANCE DE GESTIÓN FINANCIERA MILES DE PESOS

IAGF-1/CAD

Clave: \_\_\_\_\_  
 Ente Fiscalizado: GOBIERNO DEL ESTADO DE AGUASCALIENTES- SECTOR CENTRAL  
 Periodo: Del 1 de Enero al 30 de Junio de 2019

EGRESOS													
EGRESOS POR PROGRAMAS													
CUENTA		ABRIL		MAYO		JUNIO		ACUMULADO TRIMESTRAL		%	ACUMULADO DEL EJERCICIO		%
CLAVE	NOMBRE	EJERCIDO	PRESUPUESTO PROGRAMADO	EJERCIDO	PRESUPUESTO PROGRAMADO	EJERCIDO	PRESUPUESTO PROGRAMADO	EJERCIDO	PRESUPUESTO PROGRAMADO	EFICIENCIA	EJERCIDO	PRESUPUESTO PROGRAMADO	EFICIENCIA DEL EJERCICIO
00223	PROCESO ELECTORAL 2018-2019, PROMOCIÓN Y DIFUSIÓN DE LA EDUCACIÓN CÍVICA Y CONSTRUCCIÓN DE CIUDADANÍA	5,388	5,388	5,388	5,388	5,388	5,388	16,165	16,165	100.00%	32,340	32,340	100.00%
00224	PROGRAMA DE ADMINISTRACIÓN DE BIENES Y RECURSOS PARA GARANTIZAR LOS PROCESOS ACADÉMICOS Y DE GESTIÓN DENTRO DE LA INSTITUCIÓN	1,281	1,281	1,294	1,294	1,418	1,418	3,993	3,993	100.00%	7,916	7,916	100.00%
00225	PROGRAMA DE AUDITORIA 2018	2,208	2,208	2,208	2,208	2,208	2,208	6,624	6,624	100.00%	13,382	13,382	100.00%
00227	PROGRAMA DE SUPERVISIÓN EN DESCARGAS Y TRATAMIENTOS DE AGUAS RESIDUALES	52	52	52	52	52	52	155	155	100.00%	310	310	100.00%
00228	PROGRAMA DE SUPERVISIÓN Y DETECCIÓN DE IRREGULARIDADES A ESTABLECIMIENTOS EN MATERIA AMBIENTAL	46	46	46	46	46	46	137	137	100.00%	274	274	100.00%
00229	PROGRAMA DE VIGILANCIA Y SUPERVISIÓN DE ÁREAS NATURALES DEL ESTADO Y EL RÍO SAN PEDRO.	53	53	53	53	53	53	158	158	100.00%	316	316	100.00%
00230	PROGRAMA ESTRATÉGICO DE MEJORA REGULATORIA	377	377	368	368	434	434	1,180	1,180	100.00%	2,414	2,414	100.00%

*R*

## Anexo 11

### Flujo contable trimestral de Ingresos y Egresos



GOBIERNO DEL  
ESTADO DE  
AGUASCALIENTES

### INFORME DE AVANCE DE GESTIÓN FINANCIERA MILES DE PESOS

IAGF-1/CAD

Clave: \_\_\_\_\_  
Ente Fiscalizado: GOBIERNO DEL ESTADO DE AGUASCALIENTES- SECTOR CENTRAL  
Periodo: Del 1 de Enero al 30 de Junio de 2019

EGRESOS													
EGRESOS POR PROGRAMAS													
CUENTA		ABRIL		MAYO		JUNIO		ACUMULADO TRIMESTRAL		%	ACUMULADO DEL EJERCICIO		%
CLAVE	NOMBRE	EJERCIDO	PRESUPUESTO PROGRAMADO	EJERCIDO	PRESUPUESTO PROGRAMADO	EJERCIDO	PRESUPUESTO PROGRAMADO	EJERCIDO	PRESUPUESTO PROGRAMADO	EFICIENCIA	EJERCIDO	PRESUPUESTO PROGRAMADO	EFICIENCIA DEL EJERCICIO
00231	PROGRAMA INTEGRAL PARA LA PREVENCIÓN, ATENCIÓN Y ERRADICACIÓN DE LA VIOLENCIA DE GÉNERO EN EL ESTADO DE AGUASCALIENTES.	422	422	436	436	473	473	1,331	1,331	100.00%	2,615	2,615	100.00%
00232	PROGRAMA OPERATIVO DE VERIFICACIÓN DE VEHÍCULOS CONTAMINANTES	39	39	39	39	39	39	117	117	100.00%	235	235	100.00%
00233	PROGRAMA PROVISIONES PARA LA ARMONIZACIÓN CONTABLE EJERCICIO 2019	0	0	0	0	576	576	576	576	100.00%	576	576	100.00%
00236	PROMOCIÓN DE LA PARTICIPACIÓN CIUDADANA PARA LA SOLUCIÓN DE LA PROBLEMÁTICA AMBIENTAL	91	91	91	91	91	91	274	274	100.00%	548	548	100.00%
00237	PROMOCIÓN Y COMERCIALIZACIÓN DE LOS ESPACIOS DEL COMPLEJO TRES CENTURIAS	711	711	750	750	792	792	2,252	2,252	100.00%	4,463	4,463	100.00%
00238	PROMOCIÓN Y DIFUSIÓN CULTURAL DEL ARTE A TRAVÉS DE SUS DIVERSAS DISCIPLINAS	3,910	3,910	3,945	3,945	4,874	4,874	12,729	12,729	100.00%	24,566	24,566	100.00%
00239	PROTECCIÓN, PROMOCIÓN DE LA SALUD Y PREVENCIÓN DE ENFERMEDADES	13,004	12,432	13,235	11,451	11,899	12,028	38,138	35,911	106.20%	102,532	108,444	94.54%
00240	PROTECCIÓN DE DERECHOS DE NIÑAS, NIÑOS Y ADOLESCENTES	2,133	2,133	2,133	2,133	2,133	2,133	6,400	6,400	100.00%	12,799	12,799	100.00%

*R*

## Anexo 11

### Flujo contable trimestral de Ingresos y Egresos



GOBIERNO DEL  
ESTADO DE  
AGUASCALIENTES

### INFORME DE AVANCE DE GESTIÓN FINANCIERA MILES DE PESOS

IAGF-1/CAD

Clave: \_\_\_\_\_  
Ente Fiscalizado: GOBIERNO DEL ESTADO DE AGUASCALIENTES- SECTOR CENTRAL  
Periodo: Del 1 de Enero al 30 de Junio de 2019

EGRESOS													
EGRESOS POR PROGRAMAS													
CUENTA		ABRIL		MAYO		JUNIO		ACUMULADO TRIMESTRAL		%	ACUMULADO DEL EJERCICIO		%
CLAVE	NOMBRE	EJERCIDO	PRESUPUESTO PROGRAMADO	EJERCIDO	PRESUPUESTO PROGRAMADO	EJERCIDO	PRESUPUESTO PROGRAMADO	EJERCIDO	PRESUPUESTO PROGRAMADO	EFICIENCIA	EJERCIDO	PRESUPUESTO PROGRAMADO	EFICIENCIA DEL EJERCICIO
00241	PROTECCIÓN DE LOS DERECHOS HUMANOS RECONOCIDOS EN LA CONSTITUCIÓN POLÍTICA DE LOS ESTADOS UNIDOS MEXICANOS, ASÍ COMO EN EL DERECHO INTERNACIONAL DE LOS DERECHOS HUMANOS.	1,416	1,416	1,386	1,386	1,324	1,324	4,126	4,126	100.00%	8,695	8,695	100.00%
00244	PROYECTO DE FORTALECIMIENTO ACADEMICO	642	642	642	642	642	642	1,925	1,925	100.00%	3,850	3,850	100.00%
00246	PROYECTO DE VINCULACIÓN UNIVERSITARIA CON EL SECTOR PRODUCTIVO	51	51	51	51	51	51	153	153	100.00%	307	307	100.00%
00251	REPRESENTACIÓN DEL INCLUPADO POR LA DEFENSORÍA PÚBLICA	1,529	1,529	1,727	1,727	1,819	1,819	5,074	5,074	100.00%	9,780	9,780	100.00%
00254	SERVICIO DE LA DEUDA PÚBLICA	18,946	19,600	18,498	19,163	18,960	19,622	56,404	58,384	96.60%	111,772	115,764	96.55%
00256	FINANCIAMIENTO A EMPRESAS Y RECUPERACIÓN DE CARTERA	12,860	12,860	12,860	12,860	12,860	12,860	38,580	38,580	100.00%	88,753	88,753	100.00%
00259	SOPORTE ADMINISTRATIVO PARA UNA EDUCACIÓN DE CALIDAD	377	377	361	361	376	376	1,113	1,113	100.00%	2,195	2,195	100.00%
00260	TRANSPARENCIA Y COMBATE A LA CORRUPCIÓN	2,151	2,151	2,356	2,356	2,545	2,545	7,052	7,052	100.00%	15,014	15,014	100.00%

## Anexo 11

### Flujo contable trimestral de Ingresos y Egresos



GOBIERNO DEL  
ESTADO DE  
AGUASCALIENTES

### INFORME DE AVANCE DE GESTIÓN FINANCIERA MILES DE PESOS

IAGF-1/CAD

Clave: \_\_\_\_\_  
 Ente Fiscalizado: GOBIERNO DEL ESTADO DE AGUASCALIENTES- SECTOR CENTRAL  
 Periodo: Del 1 de Enero al 30 de Junio de 2019

EGRESOS													
EGRESOS POR PROGRAMAS													
CUENTA		ABRIL		MAYO		JUNIO		ACUMULADO TRIMESTRAL		%	ACUMULADO DEL EJERCICIO		%
CLAVE	NOMBRE	EJERCIDO	PRESUPUESTO PROGRAMADO	EJERCIDO	PRESUPUESTO PROGRAMADO	EJERCIDO	PRESUPUESTO PROGRAMADO	EJERCIDO	PRESUPUESTO PROGRAMADO	EFICIENCIA	EJERCIDO	PRESUPUESTO PROGRAMADO	EFICIENCIA DEL EJERCICIO
00261	TUTELAR, PROMOCIONAR Y GARANTIZAR EL DERECHO DE ACCESO A LA INFORMACIÓN PÚBLICA Y LA PROTECCIÓN DE DATOS PERSONALES AL 100%.	1,800	1,800	1,759	1,759	1,800	1,800	5,359	5,359	100.00%	11,059	11,059	100.00%
00263	UNIFORMES ESCOLARES	19,995	24,995	5,000	0	5,000	5,000	29,995	29,995	100.00%	29,995	29,995	100.00%
00265	UNIVERSIDAD DE LAS ARTES	1,981	1,981	1,968	1,968	1,875	1,875	5,824	5,824	100.00%	10,969	10,969	100.00%
00270	VINCULACIÓN	207	207	207	207	207	207	620	620	100.00%	1,160	1,160	100.00%
00271	VINCULACIÓN DE ALTA COMPLEJIDAD	195	195	186	186	186	186	567	567	100.00%	1,125	1,125	100.00%
00273	COORDINACIÓN Y VINCULACIÓN INTERINSTITUCIONAL	249	249	217	217	244	244	709	709	100.00%	2,276	2,276	100.00%
00275	VINCULACIÓN Y GESTIÓN CON LOS SECTORES QUE INTEGRAN LA SOCIEDAD	0	0	18	18	18	18	36	36	100.00%	156	156	100.00%
00278	CUIDADOS PALIATIVOS	1,147	1,147	232	232	232	232	1,610	1,610	100.00%	1,610	1,610	100.00%
00279	ISVFBCA. IMPUESTO SOBRE LA VENTA FINAL DE BEBIDAS CON CONTENIDO ALCOHÓLICO	569	569	902	902	686	686	2,157	2,157	100.00%	4,968	4,968	100.00%
00280	SERVICIOS DE DIFUSIÓN	2,025	0	0	0	2,804	2,804	4,829	2,804	172.21%	4,829	4,829	100.00%
00281	APORTACIONES A MUNICIPIOS	5,566	5,566	5,566	5,566	5,566	5,566	16,699	16,699	100.00%	33,398	33,398	100.00%
00282	APORTACIONES A MUNICIPIOS	6,602	6,602	6,602	6,602	6,602	6,602	19,807	19,807	100.00%	39,615	39,615	100.00%
00283	APORTACIONES A MUNICIPIOS	1,752	1,752	1,752	1,752	1,752	1,752	5,257	5,257	100.00%	10,515	10,515	100.00%

## Anexo 11

### Flujo contable trimestral de Ingresos y Egresos



GOBIERNO DEL  
ESTADO DE  
AGUASCALIENTES

### INFORME DE AVANCE DE GESTIÓN FINANCIERA MILES DE PESOS

IAGF-1/CAD

Clave: \_\_\_\_\_  
 Ente Fiscalizado: GOBIERNO DEL ESTADO DE AGUASCALIENTES- SECTOR CENTRAL  
 Periodo: Del 1 de Enero al 30 de Junio de 2019

EGRESOS													
EGRESOS POR PROGRAMAS													
CUENTA		ABRIL		MAYO		JUNIO		ACUMULADO TRIMESTRAL		%	ACUMULADO DEL EJERCICIO		%
CLAVE	NOMBRE	EJERCIDO	PRESUPUESTO PROGRAMADO	EJERCIDO	PRESUPUESTO PROGRAMADO	EJERCIDO	PRESUPUESTO PROGRAMADO	EJERCIDO	PRESUPUESTO PROGRAMADO	EFICIENCIA	EJERCIDO	PRESUPUESTO PROGRAMADO	EFICIENCIA DEL EJERCICIO
00284	APORTACIONES A MUNICIPIOS	2,686	220	2,686	2,686	2,686	2,686	8,058	5,592	144.11%	16,117	16,117	100.00%
00285	APORTACIONES A MUNICIPIOS	9,502	9,502	12,602	12,602	9,502	9,502	31,605	31,605	100.00%	60,109	60,109	100.00%
00286	APORTACIONES A MUNICIPIOS	4,017	893	4,017	4,017	4,017	4,017	12,051	8,927	134.99%	24,102	24,102	100.00%
00287	APORTACIONES A MUNICIPIOS	5,716	5,716	5,716	5,716	5,716	5,716	17,147	17,147	100.00%	34,293	34,293	100.00%
00288	APORTACIONES A MUNICIPIOS	3,784	3,784	3,784	3,784	3,784	3,784	11,353	11,353	100.00%	22,707	22,707	100.00%
00289	APORTACIONES A MUNICIPIOS	1,303	(343)	1,303	1,303	1,303	1,303	3,909	2,263	172.72%	7,818	7,818	100.00%
00290	APORTACIONES A MUNICIPIOS	2,466	2,466	2,466	2,466	2,466	2,466	7,397	7,397	100.00%	14,794	14,794	100.00%
00291	PARTICIPACIONES A MUNICIPIOS	7,469	7,469	7,455	7,455	5,760	5,760	20,683	20,683	100.00%	43,268	43,268	100.00%
00292	PARTICIPACIONES A MUNICIPIOS	11,070	11,070	12,472	12,472	8,230	8,230	31,772	31,772	100.00%	65,884	65,884	100.00%
00293	PARTICIPACIONES A MUNICIPIOS	5,914	5,914	6,208	6,208	4,778	4,778	16,900	16,900	100.00%	34,691	34,691	100.00%
00294	PARTICIPACIONES A MUNICIPIOS	8,598	8,598	9,880	9,880	5,216	5,216	23,694	23,694	100.00%	47,156	47,156	100.00%
00295	PARTICIPACIONES A MUNICIPIOS	16,267	16,267	18,494	18,494	11,836	11,836	46,597	46,597	100.00%	96,638	96,638	100.00%
00296	PARTICIPACIONES A MUNICIPIOS	9,785	9,785	10,644	10,644	6,017	6,017	26,446	26,446	100.00%	53,120	53,120	100.00%
00297	PARTICIPACIONES A MUNICIPIOS	9,003	9,003	9,670	9,670	7,257	7,257	25,930	25,930	100.00%	53,904	53,904	100.00%
00298	PARTICIPACIONES A MUNICIPIOS	11,678	11,678	14,676	14,676	6,574	6,574	32,928	32,928	100.00%	62,072	62,072	100.00%

## Anexo 11

### Flujo contable trimestral de Ingresos y Egresos



GOBIERNO DEL  
ESTADO DE  
AGUASCALIENTES

### INFORME DE AVANCE DE GESTIÓN FINANCIERA MILES DE PESOS

IAGF-1/CAD

Clave: \_\_\_\_\_  
 Ente Fiscalizado: GOBIERNO DEL ESTADO DE AGUASCALIENTES- SECTOR CENTRAL  
 Periodo: Del 1 de Enero al 30 de Junio de 2019

EGRESOS													
EGRESOS POR PROGRAMAS													
CUENTA		ABRIL		MAYO		JUNIO		ACUMULADO TRIMESTRAL		%	ACUMULADO DEL EJERCICIO		%
CLAVE	NOMBRE	EJERCIDO	PRESUPUESTO PROGRAMADO	EJERCIDO	PRESUPUESTO PROGRAMADO	EJERCIDO	PRESUPUESTO PROGRAMADO	EJERCIDO	PRESUPUESTO PROGRAMADO	EFICIENCIA	EJERCIDO	PRESUPUESTO PROGRAMADO	EFICIENCIA DEL EJERCICIO
00299	PARTICIPACIONES A MUNICIPIOS	8,099	8,099	8,853	8,853	5,882	5,882	22,834	22,834	100.00%	45,243	45,243	100.00%
00300	PARTICIPACIONES A MUNICIPIOS	6,948	6,948	7,680	7,680	4,815	4,815	19,443	19,443	100.00%	39,575	39,575	100.00%
00302	TRIBUNAL ELECTORAL DEL ESTADO	2,153	2,153	1,154	1,154	2,636	2,636	5,943	5,943	100.00%	9,426	9,426	100.00%
00303	GASTO CORRIENTE	0	0	0	0	0	0	0	0	-	3,937	3,937	100.00%
00304	INFRAESTRUCTURA DEPORTIVA	1,681	1,681	1,230	1,230	1,664	1,664	4,575	4,575	100.00%	8,938	8,938	100.00%
00306	AGUA CLARA	707	707	232	232	232	232	1,170	1,170	100.00%	1,170	1,170	100.00%
00309	DEUDA PÚBLICA BONO CUPÓN CERO 2012	7,353	10,046	6,863	9,657	7,332	10,047	21,548	29,750	72.43%	42,734	58,950	72.49%
00311	SERVICIOS ADMINISTRATIVOS	2,242	2,436	2,207	2,455	2,383	5,204	6,832	10,095	67.68%	13,583	18,141	74.87%
00312	COORDINACIÓN DE LAS UNIDADES ADMINISTRATIVAS EN MATERIA DE RECURSOS	509	635	1,725	643	917	1,064	3,150	2,341	134.53%	6,372	7,331	86.91%
00314	SISTEMA DE MANTENIMIENTO VEHICULAR (SIMAVE)	6	5	7	28	4	(15)	16	18	91.42%	52	62	83.87%
00315	GESTIÓN DE SERVICIOS BÁSICOS	398	2,327	571	252	593	207	1,562	2,786	56.08%	2,320	4,396	52.77%
00316	GESTIÓN DE IMPRESOS	81	29	32	581	0	(13)	113	598	18.84%	165	727	22.73%
00317	ADMINISTRACIÓN DE RIESGOS	4	5	1	0	0	1	5	5	102.93%	30	44	67.54%
00318	GESTIÓN DE ADQUISICIONES	723	706	678	739	745	749	2,147	2,194	97.82%	4,391	4,528	96.97%

## Anexo 11

### Flujo contable trimestral de Ingresos y Egresos



GOBIERNO DEL  
ESTADO DE  
AGUASCALIENTES

### INFORME DE AVANCE DE GESTIÓN FINANCIERA MILES DE PESOS

IAGF-1/CAD

Clave: \_\_\_\_\_  
 Ente Fiscalizado: GOBIERNO DEL ESTADO DE AGUASCALIENTES- SECTOR CENTRAL  
 Periodo: Del 1 de Enero al 30 de Junio de 2019

EGRESOS													
EGRESOS POR PROGRAMAS													
CUENTA		ABRIL		MAYO		JUNIO		ACUMULADO TRIMESTRAL		%	ACUMULADO DEL EJERCICIO		%
CLAVE	NOMBRE	EJERCIDO	PRESUPUESTO PROGRAMADO	EJERCIDO	PRESUPUESTO PROGRAMADO	EJERCIDO	PRESUPUESTO PROGRAMADO	EJERCIDO	PRESUPUESTO PROGRAMADO	EFICIENCIA	EJERCIDO	PRESUPUESTO PROGRAMADO	EFICIENCIA DEL EJERCICIO
00320	PLATAFORMA ESTATAL DE OPERACIÓN E INFORMACIÓN DEL GOBIERNO	18	0	1	6	5	0	24	6	376.47%	24	24	99.99%
00321	CENTRO ESTATAL DIGITAL DE ATENCIÓN CIUDADANA	5	403	98	6	2	5	105	414	25.35%	132	445	29.76%
00324	PORTAL WEB DEL GOBIERNO DEL ESTADO DE AGUASCALIENTES	2	0	2	3	1	0	5	3	172.69%	18	18	100.00%
00326	EVALUACIÓN DEL DESEMPEÑO	979	1,000	925	934	948	967	2,852	2,900	98.34%	5,622	5,822	96.58%
00327	DESARROLLO PROFESIONAL	35	144	109	0	0	6	144	150	96.20%	144	150	96.20%
00328	CONTROL PRESUPUESTAL DEL GASTO DE SERVICIOS PERSONALES	0	0	106	0	53	0	158	0	-	158	528	30.00%
00329	PLATAFORMA ÚNICA DE COMPENSACIONES	0	0	84	0	0	0	84	0	-	349	438	79.74%
00330	TRANSPARENCIA Y ACCESO A LA INFORMACIÓN	260	289	248	336	279	321	786	946	83.14%	1,738	1,969	88.27%
00332	APOYO A LAS FUNCIONES DEL EJECUTIVO ESTATAL	6,768	9,494	6,450	7,694	6,289	11,542	19,507	28,730	67.89%	36,820	65,331	56.35%
00333	ATENCIÓN Y SEGUIMIENTO A LAS SOLICITUDES Y DEMANDAS DE LA CIUDADANÍA	659	786	1,192	1,254	692	1,042	2,543	3,083	82.49%	4,925	5,557	88.62%
00334	FORTALECIMIENTO A MPYMES	206	252	252	232	227	197	685	681	100.51%	1,311	1,312	99.86%
00335	GESTIÓN FINANCIERA	943	1,174	809	769	798	2,312	2,550	4,254	59.94%	3,890	9,843	39.51%
00336	FORTALECIMIENTO DEL DESARROLLO ECONÓMICO	1,124	1,174	4,734	1,169	1,132	1,657	6,990	4,001	174.71%	10,574	11,870	89.08%

## Anexo 11

### Flujo contable trimestral de Ingresos y Egresos



GOBIERNO DEL  
ESTADO DE  
AGUASCALIENTES

### INFORME DE AVANCE DE GESTIÓN FINANCIERA MILES DE PESOS

IAGF-1/CAD

Clave: \_\_\_\_\_  
Ente Fiscalizado: GOBIERNO DEL ESTADO DE AGUASCALIENTES- SECTOR CENTRAL  
Periodo: Del 1 de Enero al 30 de Junio de 2019

EGRESOS													
EGRESOS POR PROGRAMAS													
CUENTA		ABRIL		MAYO		JUNIO		ACUMULADO TRIMESTRAL		%	ACUMULADO DEL EJERCICIO		%
CLAVE	NOMBRE	EJERCIDO	PRESUPUESTO PROGRAMADO	EJERCIDO	PRESUPUESTO PROGRAMADO	EJERCIDO	PRESUPUESTO PROGRAMADO	EJERCIDO	PRESUPUESTO PROGRAMADO	EFICIENCIA	EJERCIDO	PRESUPUESTO PROGRAMADO	EFICIENCIA DEL EJERCICIO
00337	DESARROLLO DE PROVEEDORES	174	2,705	160	228	2,154	222	2,487	3,155	78.83%	2,925	3,795	77.09%
00338	ATRACCIÓN DE INVERSIONES	128	244	414	263	175	230	716	738	97.13%	1,140	1,475	77.29%
00339	HECHO EN AGUASCALIENTES	203	1,510	355	179	179	(185)	736	1,504	48.96%	1,296	2,344	55.28%
00341	APOYO A LA POBLACIÓN VULNERABLE	1,349	3,340	1,838	1,439	1,328	2,343	4,514	7,122	63.38%	8,476	23,023	36.81%
00342	CRECER CON VALORES	0	36	36	0	20	20	55	55	100.00%	189	20,889	0.90%
00343	FORTALECIMIENTO DEL TEJIDO SOCIAL (CRENTROS CRECER)	1,814	1,834	1,822	1,821	2,017	1,961	5,653	5,616	100.64%	10,529	10,690	98.49%
00344	IDENTIDAD CON EDUCACIÓN Y VALORES	127	137	511	63	78	361	716	561	127.60%	919	1,885	48.72%
00345	NUTRICIÓN CON VALOR	90	90	95	95	118	439	303	624	48.61%	567	948	59.81%
00346	PROTEGE	1,186	1,939	1,130	475	423	454	2,739	2,867	95.54%	4,065	7,078	57.42%
00348	DIRECCIÓN ADMINISTRATIVA	2,012	8,874	2,833	962	1,963	2,755	6,808	12,592	54.06%	9,681	21,569	44.88%
00349	ADMINISTRACIÓN DE LOS RECURSOS	2,377	5,734	2,872	2,896	4,926	2,485	10,175	11,114	91.54%	16,638	19,272	86.32%
00350	FOMENTO AL TURISMO	11	65	156	51	70	61	237	177	134.25%	265	266	99.68%
00351	ATENCIÓN AL VISITANTE PALACIO	3	13	1	1	0	1	5	16	31.73%	28	40	69.95%
00352	DESARROLLO DE PROYECTOS TURÍSTICOS PLAZA DE LAS TRES CENTURIAS	35	34	20	21	21	20	76	76	100.87%	200	200	99.99%
00354	DESARROLLO DE PROYECTOS	13	43	64	36	11	10	89	89	99.99%	147	148	99.58%



## Anexo 11

### Flujo contable trimestral de Ingresos y Egresos



GOBIERNO DEL  
ESTADO DE  
AGUASCALIENTES

### INFORME DE AVANCE DE GESTIÓN FINANCIERA MILES DE PESOS

IAGF-1/CAD

Clave: \_\_\_\_\_  
 Ente Fiscalizado: GOBIERNO DEL ESTADO DE AGUASCALIENTES- SECTOR CENTRAL  
 Periodo: Del 1 de Enero al 30 de Junio de 2019

EGRESOS													
EGRESOS POR PROGRAMAS													
CUENTA		ABRIL		MAYO		JUNIO		ACUMULADO TRIMESTRAL		%	ACUMULADO DEL EJERCICIO		%
CLAVE	NOMBRE	EJERCIDO	PRESUPUESTO PROGRAMADO	EJERCIDO	PRESUPUESTO PROGRAMADO	EJERCIDO	PRESUPUESTO PROGRAMADO	EJERCIDO	PRESUPUESTO PROGRAMADO	EFICIENCIA	EJERCIDO	PRESUPUESTO PROGRAMADO	EFICIENCIA DEL EJERCICIO
00355	FERIA NACIONAL DE SAN MARCOS	157	414	460	166	263	394	880	974	90.40%	880	1,011	87.05%
00357	MERCADOTECNIA Y DIFUSIÓN	127	9	2	192	35	25	164	225	72.76%	221	403	54.78%
00361	PROMOCIÓN Y FOMENTO	0	0	0	0	0	0	0	0	-	19	19	100.00%
00364	PUEBLOS CON ENCANTO	0	0	132	132	0	0	132	132	100.00%	132	132	100.00%
00366	DIRECTO ESTATAL FOMENTO A LA PRODUCCIÓN Y RECONVERSIÓN EN ÁREAS DE RIEGO	0	0	0	2,000	2,000	4,000	2,000	6,000	33.33%	2,000	6,000	33.33%
00367	DIRECTO ESTATAL FOMENTO A LA PRODUCCIÓN Y RECONVERSIÓN EN ÁREAS DE TEMPORAL Y COMBATE A LA SEQUÍA	0	0	0	0	0	1,000	0	1,000	0.00%	0	1,000	0.00%
00368	DIRECTO ESTATAL DESARROLLO DE ÁREAS DE RIEGO	1,368	1,381	1,891	2,381	1,777	2,407	5,035	6,169	81.62%	7,196	9,339	77.05%
00369	DIRECTO ESTATAL FOMENTO A LA PRODUCCIÓN Y RECONVERSIÓN FRUTÍCOLA	200	1,000	1,320	1,000	523	2,000	2,043	4,000	51.06%	2,043	4,200	48.63%
00371	DIRECTO ESTATAL APOYOS DIVERSOS PARA EL SECTOR AGROPECUARIO	2,268	887	673	888	1,103	3,309	4,045	5,083	79.56%	5,916	9,011	65.65%
00372	DIRECTO ESTATAL PROMOCIÓN E IMPULSO A LA COMERCIALIZACIÓN	1,000	1,000	500	0	500	1,200	2,000	2,200	90.90%	5,500	6,200	88.70%

## Anexo 11

### Flujo contable trimestral de Ingresos y Egresos



GOBIERNO DEL  
ESTADO DE  
AGUASCALIENTES

### INFORME DE AVANCE DE GESTIÓN FINANCIERA MILES DE PESOS

IAGF-1/CAD

Clave: \_\_\_\_\_  
 Ente Fiscalizado: GOBIERNO DEL ESTADO DE AGUASCALIENTES- SECTOR CENTRAL  
 Periodo: Del 1 de Enero al 30 de Junio de 2019

EGRESOS													
EGRESOS POR PROGRAMAS													
CUENTA		ABRIL		MAYO		JUNIO		ACUMULADO TRIMESTRAL		%	ACUMULADO DEL EJERCICIO		%
CLAVE	NOMBRE	EJERCIDO	PRESUPUESTO PROGRAMADO	EJERCIDO	PRESUPUESTO PROGRAMADO	EJERCIDO	PRESUPUESTO PROGRAMADO	EJERCIDO	PRESUPUESTO PROGRAMADO	EFICIENCIA	EJERCIDO	PRESUPUESTO PROGRAMADO	EFICIENCIA DEL EJERCICIO
00373	DIRECTO ESTATAL CAPACITACIÓN A AGROINDUSTRIALES	0	0	0	300	100	0	100	300	33.33%	249	450	55.22%
00374	DIRECTO ESTATAL EQUIPAMIENTO A AGROINDUSTRIAS	0	1,000	1,000	0	135	900	1,135	1,900	59.73%	2,135	2,900	73.62%
00376	DIRECTO ESTATAL MEJORAMIENTO GENÉTICO	0	0	0	0	1,052	1,200	1,052	1,200	87.66%	1,948	2,100	92.76%
00377	DIRECTO ESTATAL APOYOS PECUARIOS	2,220	380	370	381	376	1,114	2,966	1,875	158.21%	5,565	6,380	87.22%
00379	DIRECTO ESTATAL EXPOSICIONES Y CONVENCIONES GANADERAS	0	0	0	0	0	0	0	0	-	10,000	10,000	100.00%
00380	DIRECTO ESTATAL FOMENTO AL DESARROLLO DE ORGANIZACIONES Y FOMENTO COOPERATIVO	500	500	500	0	0	0	1,000	500	200.00%	1,500	1,500	100.00%
00381	DIRECTO ESTATAL INTERCAMBIO DE EXPERIENCIAS	121	800	821	0	0	0	942	800	117.80%	1,592	1,600	99.52%
00382	DIRECTO ESTATAL APOYO A LA FUNCIÓN PÚBLICA	1,454	1,513	1,911	1,511	1,783	1,810	5,148	4,833	106.50%	10,220	10,554	96.83%
00383	ADMINISTRAR CON EFICIENCIA LOS RECURSOS FINANCIEROS DEL ESTADO Y LA DEUDA PÚBLICA	435	604	493	1,701	504	561	1,432	2,866	49.97%	2,691	4,474	60.14%
00384	VERIFICAR EL CUMPLIMIENTO DE LAS OBLIGACIONES FISCALES EJERCIENDO LAS FACULTADES	1,785	2,056	1,822	5,111	1,777	1,945	5,384	9,112	59.08%	10,423	15,339	67.95%

# Anexo 11

## Flujo contable trimestral de Ingresos y Egresos



GOBIERNO DEL  
ESTADO DE  
AGUASCALIENTES

### INFORME DE AVANCE DE GESTIÓN FINANCIERA MILES DE PESOS

IAGF-1/CAD

Clave: \_\_\_\_\_  
 Ente Fiscalizado: GOBIERNO DEL ESTADO DE AGUASCALIENTES- SECTOR CENTRAL  
 Periodo: Del 1 de Enero al 30 de Junio de 2019

EGRESOS													
EGRESOS POR PROGRAMAS													
CUENTA		ABRIL		MAYO		JUNIO		ACUMULADO TRIMESTRAL		%	ACUMULADO DEL EJERCICIO		%
CLAVE	NOMBRE	EJERCIDO	PRESUPUESTO PROGRAMADO	EJERCIDO	PRESUPUESTO PROGRAMADO	EJERCIDO	PRESUPUESTO PROGRAMADO	EJERCIDO	PRESUPUESTO PROGRAMADO	EFICIENCIA	EJERCIDO	PRESUPUESTO PROGRAMADO	EFICIENCIA DEL EJERCICIO
00386	MODERNIZACIÓN PERMANENTE EN LA PRESTACIÓN DE LOS SERVICIOS AL CONTRIBUYENTE	392	442	433	442	399	405	1,223	1,289	94.94%	2,213	2,651	83.49%
00388	ADMINISTRAR CON EFICIENCIA EL CAPITAL HUMANO, LOS RECURSOS FINANCIEROS Y MATERIALES DE LA SEFI	2,423	4,202	5,166	5,062	3,566	8,459	11,155	17,724	62.93%	18,036	32,901	54.81%
00389	FORTALECIMIENTO Y MODERNIZACIÓN DE LA HACIENDA PÚBLICA ESTATAL	203	466	219	416	217	402	639	1,284	49.73%	1,212	2,639	45.92%
00390	MODERNIZACIÓN PERMANENTE EN LA PRESENTACIÓN DE LOS SERVICIOS	4,354	7,602	3,942	27,359	3,813	5,368	12,110	40,329	30.02%	40,932	74,534	54.91%
00391	FORTALECIMIENTO JURÍDICO INTEGRAL, ASESORÍA EN MATERIA FISCAL Y ADMINISTRATIVA	438	611	467	536	455	681	1,360	1,828	74.38%	2,669	3,664	72.84%
00392	ARMONIZACIÓN CONTABLE	181	18,611	11,356	223	5,063	247	16,600	19,081	86.99%	17,135	19,782	86.61%
00395	PROGRAMA DE AUDITORÍA A OBRA PÚBLICA	521	1,068	714	507	523	486	1,758	2,061	85.29%	3,062	4,404	69.52%
00396	IMPULSO JOVEN	1,796	1,796	810	810	845	845	3,451	3,451	100.00%	6,868	6,868	100.00%
00399	PROGRAMA DE MODERNIZACIÓN ADMINISTRATIVA	7,473	9,575	9,558	8,460	8,935	10,608	25,966	28,642	90.65%	48,846	60,545	80.67%
00400	PROGRAMACIÓN Y PRESUPUESTACIÓN	1,035	7,272	1,149	475	1,581	1,326	3,765	9,074	41.49%	5,211	14,265	36.53%
00402	CAMBIO CLIMÁTICO Y ENERGÍAS SUSTENTABLES	672	859	1,537	757	1,327	2,245	3,537	3,861	91.59%	6,949	11,116	62.51%

## Anexo 11

### Flujo contable trimestral de Ingresos y Egresos



GOBIERNO DEL  
ESTADO DE  
AGUASCALIENTES

### INFORME DE AVANCE DE GESTIÓN FINANCIERA MILES DE PESOS

IAGF-1/CAD

Clave: \_\_\_\_\_  
Ente Fiscalizado: GOBIERNO DEL ESTADO DE AGUASCALIENTES- SECTOR CENTRAL  
Periodo: Del 1 de Enero al 30 de Junio de 2019

EGRESOS													
EGRESOS POR PROGRAMAS													
CUENTA		ABRIL		MAYO		JUNIO		ACUMULADO TRIMESTRAL		%	ACUMULADO DEL EJERCICIO		%
CLAVE	NOMBRE	EJERCIDO	PRESUPUESTO PROGRAMADO	EJERCIDO	PRESUPUESTO PROGRAMADO	EJERCIDO	PRESUPUESTO PROGRAMADO	EJERCIDO	PRESUPUESTO PROGRAMADO	EFICIENCIA	EJERCIDO	PRESUPUESTO PROGRAMADO	EFICIENCIA DEL EJERCICIO
00403	PROGRAMA DE ORDENAMIENTO ECOLÓGICO REGIONAL	0	6	15	176	105	82	120	263	45.51%	124	268	46.46%
00404	GESTIÓN DE RESIDUOS DE MANEJO ESPECIAL E IMPACTO AMBIENTAL	55	44	32	43	55	47	142	134	105.94%	242	249	97.32%
00405	CALIDAD DEL AIRE E INDICADORES	0	(1)	0	0	0	0	0	(1)	0.00%	0	972	0.00%
00406	FORTALECIMIENTO DE LOS CENTROS DE EDUCACIÓN Y CULTURA AMBIENTAL	1,390	1,482	1,394	1,485	1,293	1,400	4,078	4,367	93.37%	8,099	8,677	93.33%
00407	HUMANIZACIÓN DE LOS POLICÍAS ESTATALES	1,244	1,604	19,988	1,271	2,360	10,985	23,593	13,860	170.22%	28,687	39,858	71.97%
00410	ATENCIÓN A LA CIUDADANÍA Y DIRECCIONES DE ESTA SECRETARÍA	386	407	5,584	418	405	421	6,374	1,245	511.89%	7,664	7,942	96.50%
00411	OPTIMIZAR LOS PROCESOS ADMINISTRATIVOS /OPERATIVOS	351	420	363	431	330	407	1,044	1,258	83.00%	2,087	3,162	66.01%
00413	IMPLEMENTACIÓN DE PROGRAMAS Y CONTROLES PARA UN MEJOR SISTEMA PENITENCIARIO EN EL ESTADO	11,032	14,742	11,504	15,407	14,591	16,026	37,127	46,174	80.40%	69,782	85,287	81.81%
00414	PROMOVER LA PREVENCIÓN SOCIAL Y LA PARTICIPACIÓN CIUDADANA EN TEMAS DE PREVENCIÓN DEL DELITO	217	398	165	301	162	339	543	1,039	52.30%	949	2,045	46.38%
00416	EFICIENCIA Y MEJOR SERVICIO EN LLAMADAS DE EMERGENCIA	1,441	1,640	1,604	1,563	1,478	1,541	4,523	4,745	95.33%	8,949	9,284	96.39%

*R*

## Anexo 11

### Flujo contable trimestral de Ingresos y Egresos



GOBIERNO DEL  
ESTADO DE  
AGUASCALIENTES

### INFORME DE AVANCE DE GESTIÓN FINANCIERA MILES DE PESOS

IAGF-1/CAD

Clave: \_\_\_\_\_  
 Ente Fiscalizado: GOBIERNO DEL ESTADO DE AGUASCALIENTES- SECTOR CENTRAL  
 Periodo: Del 1 de Enero al 30 de Junio de 2019

EGRESOS													
EGRESOS POR PROGRAMAS													
CUENTA		ABRIL		MAYO		JUNIO		ACUMULADO TRIMESTRAL		%	ACUMULADO DEL EJERCICIO		%
CLAVE	NOMBRE	EJERCIDO	PRESUPUESTO PROGRAMADO	EJERCIDO	PRESUPUESTO PROGRAMADO	EJERCIDO	PRESUPUESTO PROGRAMADO	EJERCIDO	PRESUPUESTO PROGRAMADO	EFICIENCIA	EJERCIDO	PRESUPUESTO PROGRAMADO	EFICIENCIA DEL EJERCICIO
00417	PRODUCTIVIDAD Y CONTROL INTERNO	7,120	28,487	6,761	4,281	7,878	10,146	21,759	42,913	50.70%	29,813	70,364	42.36%
00419	EFICIENCIA EN LA ATENCIÓN DE SERVICIOS DE EMERGENCIAS	610	690	800	822	596	636	2,006	2,147	93.43%	3,810	4,128	92.28%
00420	ATENCIÓN AÉREA A OPERATIVOS DE SEGURIDAD Y/O EMERGENCIA	353	459	475	540	347	526	1,175	1,525	77.07%	2,181	2,991	72.91%
00421	PROXIMIDAD SOCIAL DE LOS ELEMENTOS DE LAS INSTITUCIONES POLICIALES	14,185	21,169	19,060	19,316	16,196	19,584	49,441	60,069	82.30%	92,625	118,899	77.90%
00426	IMPARTICIÓN DE JUSTICIA LABORAL PARA LOS TRABAJADORES AL SERVICIO DE LOS GOBIERNOS DEL ESTADO DE AGUASCALIENTES, SUS MUNICIPIOS Y ORGANISMOS DESCENTRALIZADOS	241	224	186	214	232	232	659	670	98.41%	1,167	1,372	85.11%
00427	DESARROLLO Y ESTABILIDAD LABORAL	719	779	722	806	690	784	2,131	2,370	89.92%	4,348	4,805	90.47%
00428	PROTECCIÓN CIVIL EFECTIVA Y OPORTUNA	499	545	443	532	410	528	1,351	1,605	84.16%	2,726	3,129	87.11%
00429	GOBERNABILIDAD, RELACIÓN ENTRE PODERES, ÓRDENES DE GOBIERNO, ORGANISMOS DE LA SOCIEDAD Y JUSTICIA ALTERNATIVA	759	841	699	748	907	790	2,365	2,379	99.42%	4,635	4,847	95.62%
00430	PRONTA Y EXPEDITA ADMINISTRACIÓN DE JUSTICIA LABORAL	1,165	1,093	1,048	1,094	1,069	1,090	3,281	3,276	100.16%	6,308	6,582	95.83%

## Anexo 11

### Flujo contable trimestral de Ingresos y Egresos



GOBIERNO DEL  
ESTADO DE  
AGUASCALIENTES

### INFORME DE AVANCE DE GESTIÓN FINANCIERA MILES DE PESOS

IAGF-1/CAD

Clave: \_\_\_\_\_  
 Ente Fiscalizado: GOBIERNO DEL ESTADO DE AGUASCALIENTES- SECTOR CENTRAL  
 Periodo: Del 1 de Enero al 30 de Junio de 2019

EGRESOS													
EGRESOS POR PROGRAMAS													
CUENTA		ABRIL		MAYO		JUNIO		ACUMULADO TRIMESTRAL		%	ACUMULADO DEL EJERCICIO		%
CLAVE	NOMBRE	EJERCIDO	PRESUPUESTO PROGRAMADO	EJERCIDO	PRESUPUESTO PROGRAMADO	EJERCIDO	PRESUPUESTO PROGRAMADO	EJERCIDO	PRESUPUESTO PROGRAMADO	EFICIENCIA	EJERCIDO	PRESUPUESTO PROGRAMADO	EFICIENCIA DEL EJERCICIO
00431	ASESORÍA Y REPRESENTACIÓN JURÍDICA DE GOBIERNO DEL ESTADO	289	297	253	249	267	270	809	816	99.17%	1,577	1,605	98.24%
00432	DESARROLLO INTEGRAL DEL REGISTRO CIVIL	1,510	1,423	4,159	1,382	1,505	1,274	7,175	4,079	175.89%	10,920	10,973	99.51%
00433	HOMOLOGACIÓN DE CRITERIOS NORMATIVOS DE LA ADMINISTRACIÓN PÚBLICA	313	326	341	362	331	318	966	1,006	97.98%	1,932	1,980	97.61%
00434	MODERNIZACIÓN INTEGRAL DE LOS ARCHIVOS DEL ESTADO	493	712	492	712	1,200	706	2,184	2,131	102.51%	3,753	4,290	87.47%
00435	REGULACIÓN DE LA FÉ PÚBLICA	124	99	102	98	97	98	322	254	109.44%	656	944	69.45%
00436	ADMINISTRACIÓN EFECTIVA Y MODERNIZACIÓN DE LA SECRETARÍA GENERAL DE GOBIERNO	856	837	838	915	1,280	1,350	2,974	3,102	95.88%	5,831	6,473	90.07%
00437	PROGRAMA INTEGRAL PARA LA ATENCIÓN DE MIGRANTES	0	0	0	0	0	0	1	1	100.00%	2	2	100.00%
00438	ACTUALIZACIÓN DEL ORDEN NORMATIVO ESTATAL	269	387	267	271	299	297	835	955	87.39%	1,694	1,815	93.35%
00439	ADMINISTRAR LA OFICINA DEL SECRETARIADO EJECUTIVO DEL SISTEMA ESTATAL DE SEGURIDAD PÚBLICA	520	575	465	468	336	336	1,321	1,381	95.70%	2,827	2,889	97.87%
00440	COORDINACIÓN ESTRATÉGICA (GOBERNABILIDAD Y LEGALIDAD)	2,064	3,208	3,774	2,110	2,269	3,401	8,107	8,719	92.98%	15,365	22,409	68.56%

## Anexo 11

### Flujo contable trimestral de Ingresos y Egresos



GOBIERNO DEL  
ESTADO DE  
AGUASCALIENTES

### INFORME DE AVANCE DE GESTIÓN FINANCIERA MILES DE PESOS

IAGF-1/CAD

Clave: \_\_\_\_\_  
 Ente Fiscalizado: GOBIERNO DEL ESTADO DE AGUASCALIENTES- SECTOR CENTRAL  
 Periodo: Del 1 de Enero al 30 de Junio de 2019

EGRESOS													
EGRESOS POR PROGRAMAS													
CUENTA		ABRIL		MAYO		JUNIO		ACUMULADO TRIMESTRAL		%	ACUMULADO DEL EJERCICIO		%
CLAVE	NOMBRE	EJERCIDO	PRESUPUESTO PROGRAMADO	EJERCIDO	PRESUPUESTO PROGRAMADO	EJERCIDO	PRESUPUESTO PROGRAMADO	EJERCIDO	PRESUPUESTO PROGRAMADO	EFICIENCIA	EJERCIDO	PRESUPUESTO PROGRAMADO	EFICIENCIA DEL EJERCICIO
00441	DESARROLLO DE LA CULTURA CIVICA	197	146	217	214	246	262	661	621	106.35%	1,267	1,284	98.66%
00442	GOBERNABILIDAD DEMOCRÁTICA Y PARTICIPATIVA	209	208	191	191	191	191	591	590	100.11%	1,196	1,197	99.94%
00443	LOCATEL	1	2	2	1	3	3	6	5	106.47%	11	11	99.99%
00444	SERVICIO NACIONAL DE EMPLEO	71	260	95	140	402	111	569	511	111.29%	776	1,071	72.48%
00445	SNE SUBASTA 1X1	0	744	0	0	744	418	744	1,162	64.01%	744	1,162	64.01%
00446	OPTIMIZACIÓN DE PROCESOS PARA LAS EVALUACIONES DE CONTROL Y CONFIANZA	1,299	1,624	1,369	1,510	1,341	1,534	4,009	4,668	85.87%	7,967	9,562	83.32%
00448	ASESORÍA JURÍDICA Y ATENCIÓN A VÍCTIMAS U OFENDIDOS DEL DELITO	398	468	409	371	341	365	1,148	1,204	95.32%	2,249	2,307	97.52%
00449	FORMACIÓN Y SEGUIMIENTO DE CONSEJOS, CÓMITES Y GABINETES	366	417	1,386	446	653	684	2,405	1,547	155.44%	4,378	4,769	91.79%
00450	CONTROL Y SEGUIMIENTO DE LOS RECURSOS FINANCIEROS Y SERVICIOS INTEGRALES	823	2,060	855	665	829	1,118	2,507	3,842	65.25%	4,200	6,830	61.49%
00451	ENLACE EN MATERIA DE TRANSPARENCIA Y ACCESO A LA INFORMACIÓN PÚBLICA	299	289	292	288	290	292	881	869	101.32%	1,527	1,686	90.55%
00452	MODERNIZACIÓN DEL REGISTRO PÚBLICO DE LA PROPIEDAD Y DEL COMERCIO	1,180	1,342	1,138	1,267	1,100	1,316	3,418	3,946	86.62%	6,689	7,940	84.24%

## Anexo 11

### Flujo contable trimestral de Ingresos y Egresos



GOBIERNO DEL  
ESTADO DE  
AGUASCALIENTES

### INFORME DE AVANCE DE GESTIÓN FINANCIERA MILES DE PESOS

IAGF-1/CAD

Clave: \_\_\_\_\_  
 Ente Fiscalizado: GOBIERNO DEL ESTADO DE AGUASCALIENTES- SECTOR CENTRAL  
 Periodo: Del 1 de Enero al 30 de Junio de 2019

EGRESOS													
EGRESOS POR PROGRAMAS													
CUENTA		ABRIL		MAYO		JUNIO		ACUMULADO TRIMESTRAL		%	ACUMULADO DEL EJERCICIO		%
CLAVE	NOMBRE	EJERCIDO	PRESUPUESTO PROGRAMADO	EJERCIDO	PRESUPUESTO PROGRAMADO	EJERCIDO	PRESUPUESTO PROGRAMADO	EJERCIDO	PRESUPUESTO PROGRAMADO	EFICIENCIA	EJERCIDO	PRESUPUESTO PROGRAMADO	EFICIENCIA DEL EJERCICIO
00453	ACTUALIZACIÓN DEL PADRÓN CATASTRAL	1,354	1,389	1,348	1,343	1,266	1,339	3,967	4,070	97.46%	7,870	8,237	95.54%
00454	GENERAR, IMPULSAR Y PROMOVER LA PLANEACIÓN ESTRATÉGICA DEL ESTADO	409	1,907	2,202	1,406	494	608	3,104	3,921	79.17%	4,851	6,188	78.39%
00455	SEGUIMIENTO A LA MEJORA REGULATORIA Y A LOS PROCESOS DE FISCALIZACIÓN Y TRANSPARENCIA	86	86	85	86	143	155	314	327	96.13%	577	590	97.83%
00456	CONTROL Y SEGUIMIENTO A LOS RECURSOS HUMANOS, FINANCIEROS, SERVICIOS INTEGRALES E INFORMÁTICOS	474	869	442	313	369	331	1,285	1,513	84.91%	2,234	3,812	58.59%
00457	COORDINACIÓN Y SEGUIMIENTO GUBERNAMENTAL	1	0	0	1	0	0	1	1	187.96%	1	2	83.71%
00458	PROGRAMACIÓN, GESTIÓN, CONTROL Y SEGUIMIENTO DEL PROGRAMA ANUAL DE INVERSIÓN PÚBLICA, PROGRAMAS SOCIALES Y EXPEDIENTES TÉCNICOS	415	411	438	435	428	444	1,281	1,290	99.29%	2,533	2,556	99.10%
00459	SEGUIMIENTO DE AVANCE DE LOS INSTRUMENTOS DE PLANEACIÓN Y EVALUACIÓN DEL DESEMPEÑO DE LAS DEPENDENCIAS.	264	282	276	287	267	268	807	837	96.39%	1,612	1,684	95.72%
00461	SISTEMA ESTATAL DE INFORMACIÓN ESTADÍSTICA Y GEOGRÁFICA (SEIEG)	228	233	219	227	223	244	669	703	95.16%	1,363	1,410	96.69%
00462	RECTORÍA EN SISTEMAS DE SALUD	0	76	0	76	0	76	0	228	0.00%	0	462	0.00%



## Anexo 11

### Flujo contable trimestral de Ingresos y Egresos



GOBIERNO DEL  
ESTADO DE  
AGUASCALIENTES

### INFORME DE AVANCE DE GESTIÓN FINANCIERA MILES DE PESOS

IAGF-1/CAD

Clave: \_\_\_\_\_  
Ente Fiscalizado: GOBIERNO DEL ESTADO DE AGUASCALIENTES- SECTOR CENTRAL  
Periodo: Del 1 de Enero al 30 de Junio de 2019

EGRESOS													
EGRESOS POR PROGRAMAS													
CUENTA		ABRIL		MAYO		JUNIO		ACUMULADO TRIMESTRAL		%	ACUMULADO DEL EJERCICIO		%
CLAVE	NOMBRE	EJERCIDO	PRESUPUESTO PROGRAMADO	EJERCIDO	PRESUPUESTO PROGRAMADO	EJERCIDO	PRESUPUESTO PROGRAMADO	EJERCIDO	PRESUPUESTO PROGRAMADO	EFICIENCIA	EJERCIDO	PRESUPUESTO PROGRAMADO	EFICIENCIA DEL EJERCICIO
00465	SISTEMA ESTATAL DE MOVILIDAD INTEGRAL Y SUSTENTABLE	0	695	0	33	161	431	161	1,159	13.88%	161	1,159	13.88%
00466	INCLUSIÓN JOVEN	85	85	60	60	0	0	145	145	100.00%	175	175	100.00%
00467	FORMACIÓN JÓVEN	101	101	0	0	0	0	101	101	100.00%	401	401	100.00%
00468	INFORME DE GOBIERNO	0	0	0	0	0	1,206	0	1,206	0.00%	0	1,206	0.00%
00469	ADMINISTRACIÓN DE LAS TECNOLOGÍAS DE INFORMACIÓN	16	(2)	10	8	0	0	26	7	387.73%	26	26	98.81%
00470	GESTIÓN DE RECURSOS FINANCIEROS	1,636	7,635	1,048	379	1,558	1,218	4,242	9,232	45.84%	5,882	14,618	40.23%
00471	CSI CENTRO DE COMANDO, CONTROL, COMUNICACIÓN, CÓMPUTO, COORDINACIÓN E INTELIGENCIA DEL ESTADO DE AGUASCALIENTES	143	84,771	183	126	31,606	115	31,931	85,012	37.56%	32,172	85,394	37.67%
00472	MANTENIMIENTO DE PARQUES	1,476	1,714	1,530	1,714	1,468	1,657	4,475	5,085	88.00%	8,615	9,845	87.49%
00474	FONDO PARA INDEMNIZACIONES DE SENTENCIADOS ABSUELTOS	0	118	118	0	0	0	118	118	99.96%	559	559	99.99%
00530	IMPLEMENTACIÓN Y FORTALECIMIENTO DEL SISTEMA LOCAL DE PROTECCIÓN DE LOS DERECHOS DE NNA	614	711	612	684	730	825	1,956	2,220	88.10%	3,522	4,171	84.42%
00531	CASA DEL ADOLESCENTE	0	360	57	46	71	15	129	421	30.61%	129	475	27.10%

## Anexo 11

### Flujo contable trimestral de Ingresos y Egresos



GOBIERNO DEL  
ESTADO DE  
AGUASCALIENTES

### INFORME DE AVANCE DE GESTIÓN FINANCIERA MILES DE PESOS

IAGF-1/CAD

Clave: \_\_\_\_\_  
Ente Fiscalizado: GOBIERNO DEL ESTADO DE AGUASCALIENTES- SECTOR CENTRAL  
Periodo: Del 1 de Enero al 30 de Junio de 2019

EGRESOS													
EGRESOS POR PROGRAMAS													
CUENTA		ABRIL		MAYO		JUNIO		ACUMULADO TRIMESTRAL		%	ACUMULADO DEL EJERCICIO		%
CLAVE	NOMBRE	EJERCIDO	PRESUPUESTO PROGRAMADO	EJERCIDO	PRESUPUESTO PROGRAMADO	EJERCIDO	PRESUPUESTO PROGRAMADO	EJERCIDO	PRESUPUESTO PROGRAMADO	EFICIENCIA	EJERCIDO	PRESUPUESTO PROGRAMADO	EFICIENCIA DEL EJERCICIO
00532	IMPUESTO SOBRE NEGOCIOS JURIDICOS E INSTRUMENTOS NOTARIALES	884	884	270	270	826	826	1,981	1,981	100.00%	2,545	2,545	100.00%
00534	MUSEOS Y GALERIAS	1,434	1,434	615	615	969	969	3,018	3,018	100.00%	4,326	4,326	100.00%
00537	FERIA NACIONAL DE SAN MARCOS	0	0	0	0	0	0	0	0	-	1,500	1,500	100.00%
00539	SERVICIOS DE DIFUSIÓN	0	0	410	410	1,196	1,196	1,606	1,606	100.00%	2,733	2,733	100.00%
00540	PROGRAMA CULTURAL DE LA FERIA NACIONAL DE SAN MARCOS	0	0	0	0	0	0	0	0	-	10,000	10,000	100.00%
00543	CONSTRUCCION Y EQUIPAMIENTO DEL NUEVO HOSPITAL HIDALGO SUB CUENTA FONDO DE PROTECCION CONTRA GASTOS CATASTROFICOS, SUBCUENTA ALTA ESPECIALIDAD	0	0	0	0	0	0	0	0	-	0	0	100.00%
00547	ADELUDO DE EJERCICIOS FISCALES ANTERIORES (ADEFAS)	0	0	0	0	0	0	0	0	-	340	340	100.00%
00561	PROGRAMA CONSTRUCCION Y EQUIPAMIENTO DEL NUEVO HOSPITAL HIDALGO	0	0	0	0	0	0	0	0	-	0	0	100.00%
00647	SISTEMA DE IMPRESOS (TALLERES GRAFICOS)	(102)	38	0	237	237	0	135	275	49.02%	338	(133)	-255.03%

## Anexo 11

### Flujo contable trimestral de Ingresos y Egresos



GOBIERNO DEL  
ESTADO DE  
AGUASCALIENTES

### INFORME DE AVANCE DE GESTIÓN FINANCIERA MILES DE PESOS

IAGF-1/CAD

Clave: \_\_\_\_\_  
 Ente Fiscalizado: GOBIERNO DEL ESTADO DE AGUASCALIENTES- SECTOR CENTRAL  
 Periodo: Del 1 de Enero al 30 de Junio de 2019

EGRESOS													
EGRESOS POR PROGRAMAS													
CUENTA		ABRIL		MAYO		JUNIO		ACUMULADO TRIMESTRAL		%	ACUMULADO DEL EJERCICIO		%
CLAVE	NOMBRE	EJERCIDO	PRESUPUESTO PROGRAMADO	EJERCIDO	PRESUPUESTO PROGRAMADO	EJERCIDO	PRESUPUESTO PROGRAMADO	EJERCIDO	PRESUPUESTO PROGRAMADO	EFICIENCIA	EJERCIDO	PRESUPUESTO PROGRAMADO	EFICIENCIA DEL EJERCICIO
00669	EJECUCION DE INFRAESTRUCTURA FISICA EDUCATIVA EN LOS NIVELES BASICA, MEDIA SUPERIOR Y SUPERIOR RENDIMIENTOS FINANCIEROS	0	0	0	0	0	0	0	0	100.00%	0	0	100.00%
00670	PROGRAMA DE APOYO FINANCIERO DEL ICTEA 2018	0	0	0	0	0	0	0	0	-	2,021	2,021	100.00%
00671	PROGRAMA UNIVERSIDAD AUTONOMA DE AGUASCALIENTES 2018	0	0	0	0	0	0	0	0	100.00%	6,470	6,470	100.00%
00681	PROGRAMA DE INCLUSION Y EQUIDAD EDUCATIVA	0	0	0	0	0	0	0	0	-	36	36	100.00%
00685	DEPOSITO CONSTITUIDO TESOFE 2018	0	0	0	0	0	0	0	0	100.00%	1,875	1,875	100.00%
00686	CUOTA SOCIAL LIQUIDA 2018	0	0	0	0	0	0	0	0	-	5,557	5,557	100.00%
00722	PAGO DE AFECTACIONES POR OBRAS DE VIALIDAD, VARIAS LOCALIDADES, TODO EL ESTADO	0	0	0	0	0	0	0	0	-	3,910	3,910	100.00%
00737	EXPANSION DE LA EDUCACION MEDIA SUPERIOR, INSTITUTO TECNOLOGICO DE PABELLON	0	0	0	0	0	0	0	0	-	5,000	5,000	100.00%

## Anexo 11

### Flujo contable trimestral de Ingresos y Egresos



GOBIERNO DEL  
ESTADO DE  
AGUASCALIENTES

### INFORME DE AVANCE DE GESTIÓN FINANCIERA MILES DE PESOS

IAGF-1/CAD

Clave: \_\_\_\_\_  
 Ente Fiscalizado: GOBIERNO DEL ESTADO DE AGUASCALIENTES- SECTOR CENTRAL  
 Periodo: Del 1 de Enero al 30 de Junio de 2019

EGRESOS													
EGRESOS POR PROGRAMAS													
CUENTA		ABRIL		MAYO		JUNIO		ACUMULADO TRIMESTRAL		%	ACUMULADO DEL EJERCICIO		%
CLAVE	NOMBRE	EJERCIDO	PRESUPUESTO PROGRAMADO	EJERCIDO	PRESUPUESTO PROGRAMADO	EJERCIDO	PRESUPUESTO PROGRAMADO	EJERCIDO	PRESUPUESTO PROGRAMADO	EFICIENCIA	EJERCIDO	PRESUPUESTO PROGRAMADO	EFICIENCIA DEL EJERCICIO
00770	SERV. RELACIONADOS CON LA OBRA PUB. PARA PERITAJES DE OBRA, PERMISOS AMBIENT, LICENCIAS DE CONST. Y SERVICIOS DE PUBLICACION DE CONVOCATORIAS PARA EL PROG. DE INFR. 2018. *PERMISOS AMBIENTALES Y LICENCIAS DE CONSTRUCCION*, VARIAS LOC. TODO EL ESTADO	0	0	0	0	0	0	0	0	-	529	529	100.00%
00813	SEGUIMIENTO Y EVALUACION	0	0	0	0	0	0	0	0	-	481	481	100.00%
00859	CONTROL DE CALIDAD DEL PROGRAMA DE OBRA PUBLICA, VARIAS LOCALIDADES, TODO EL ESTADO	159	105	417	487	740	877	1,315	1,469	89.50%	1,632	1,840	88.69%
00898	SERV. RELACIONADOS CON LA OBRA PUB. PARA PERITAJES DE OBRA, PERMISOS AMBIENTALES, LICENCIAS DE CONSTRUCC. Y SERV. DE PUBLICACION DE CONVOCATORIAS PARA EL PROG. DE INFRAEST. 2018.	35	35	90	139	190	199	315	373	84.44%	432	490	88.17%

## Anexo 11

### Flujo contable trimestral de Ingresos y Egresos



GOBIERNO DEL  
ESTADO DE  
AGUASCALIENTES

### INFORME DE AVANCE DE GESTIÓN FINANCIERA MILES DE PESOS

IAGF-1/CAD

Clave: \_\_\_\_\_  
Ente Fiscalizado: GOBIERNO DEL ESTADO DE AGUASCALIENTES- SECTOR CENTRAL  
Periodo: Del 1 de Enero al 30 de Junio de 2019

EGRESOS													
EGRESOS POR PROGRAMAS													
CUENTA		ABRIL		MAYO		JUNIO		ACUMULADO TRIMESTRAL		%	ACUMULADO DEL EJERCICIO		%
CLAVE	NOMBRE	EJERCIDO	PRESUPUESTO PROGRAMADO	EJERCIDO	PRESUPUESTO PROGRAMADO	EJERCIDO	PRESUPUESTO PROGRAMADO	EJERCIDO	PRESUPUESTO PROGRAMADO	EFICIENCIA	EJERCIDO	PRESUPUESTO PROGRAMADO	EFICIENCIA DEL EJERCICIO
00911	CONSTRUCCION DE DISTRIBUIDOR VIAL AV. SIGLO XXI Y CARR. 45 NORTE. SALIDA A ZACATECAS. SEGUNDA ETAPA. "SUPERESTRUCTURA EJE PONIENTE TRABES TIPO CAJON DE CONCRETO", AGUASCALIENTES	0	0	0	0	0	0	0	0	-	210	210	100.00%
00912	CONSTRUCCION DE DISTRIBUIDOR VIAL AV. SIGLO XXI Y CARR. 45 NORTE. SALIDA A ZACATECAS. SEGUNDA ETAPA. "SUPERESTRUCTURA EJE PONIENTE TRABES TIPO CAJON DE CONCRETO", AGUASCALIENTES	0	0	0	0	0	0	0	0	-	3,681	3,681	100.00%
00918	PROGRAMA DE FORTALECIMIENTO INSTITUCIONAL PARA LA IGUALDAD Y LA INCLUSIÓN DE LAS MUJERES EN LAS POLÍTICAS PÚBLICAS DEL ESTADO DE AGUASCALIENTES	440	440	427	427	454	454	1,320	1,320	100.00%	2,593	2,593	100.00%
00951	PROGRAMA DE APOYO FINANCIERO DEL CECYTEA 2018	0	0	0	0	0	0	0	0	-	2,199	2,199	100.00%
00968	UNIDAD DE INVESTIGACIÓN Y RECEPCIÓN DE QUEJAS Y DENUNCIAS	226	227	278	312	293	329	796	868	91.77%	1,471	1,544	95.24%

## Anexo 11

### Flujo contable trimestral de Ingresos y Egresos



GOBIERNO DEL  
ESTADO DE  
AGUASCALIENTES

### INFORME DE AVANCE DE GESTIÓN FINANCIERA MILES DE PESOS

IAGF-1/CAD

Clave: \_\_\_\_\_  
 Ente Fiscalizado: GOBIERNO DEL ESTADO DE AGUASCALIENTES- SECTOR CENTRAL  
 Periodo: Del 1 de Enero al 30 de Junio de 2019

EGRESOS													
EGRESOS POR PROGRAMAS													
CUENTA		ABRIL		MAYO		JUNIO		ACUMULADO TRIMESTRAL		%	ACUMULADO DEL EJERCICIO		%
CLAVE	NOMBRE	EJERCIDO	PRESUPUESTO PROGRAMADO	EJERCIDO	PRESUPUESTO PROGRAMADO	EJERCIDO	PRESUPUESTO PROGRAMADO	EJERCIDO	PRESUPUESTO PROGRAMADO	EFICIENCIA	EJERCIDO	PRESUPUESTO PROGRAMADO	EFICIENCIA DEL EJERCICIO
00987	REHABILITACION DE EDIFICIOS PUBLICOS DE GOBIERNO DEL ESTADO, CASETA DE VIGILANCIA Y REJA PERIMETRAL ESTACIONAMIENTO AV. LOPEZ MATEOS ORIENTE, AGUASCALIENTES	155	155	0	0	0	0	155	155	100.00%	331	331	100.00%
00988	ESTUDIOS Y PROYECTOS EJECUTIVOS, PROYECTO EJECUTIVO DEL DEPORTIVO FERROCARRILERO, AGUASCALIENTES	0	0	0	0	0	0	0	0	-	268	268	100.00%
00993	MEJORA DE ESPACIOS, CASA CLUB UN SERVICIO DIGNO Y SEGURO PARA LAS NIÑAS, NIÑOS Y ADOLESCENTES, AGUASCALIENTES	0	0	0	0	1,523	1,523	1,523	1,523	100.00%	1,523	1,523	100.00%
01004	CONSERVACION DE CARRETERAS, CAMINOS Y VIALIDADES, VARIAS LOCALIDADES, TODO EL ESTADO	0	0	0	0	0	0	0	0	-	1,392	1,392	100.00%
01024	RESERVA FONDO DE APOYO A MIGRANTES	311	402	1,033	449	433	458	1,777	1,309	135.76%	6,546	7,057	92.75%
01041	ACREDITACION Y REACREDITACION DE INSTITUCIONES DE SALUD EN EL ESTADO, CENTRO DE SALUD GRACIAS A DIOS, GRACIAS A DIOS, JESUS MARIA	0	0	107	107	0	0	107	107	100.00%	107	107	100.00%
01061	PROGRAMA SEGURO MEDICO SIGLO XXI 2018	0	0	0	0	0	0	0	0	-	135	135	100.00%

## Anexo 11

### Flujo contable trimestral de Ingresos y Egresos



GOBIERNO DEL  
ESTADO DE  
AGUASCALIENTES

### INFORME DE AVANCE DE GESTIÓN FINANCIERA MILES DE PESOS

IAGF-1/CAD

Clave: \_\_\_\_\_  
 Ente Fiscalizado: GOBIERNO DEL ESTADO DE AGUASCALIENTES- SECTOR CENTRAL  
 Periodo: Del 1 de Enero al 30 de Junio de 2019

EGRESOS													
EGRESOS POR PROGRAMAS													
CUENTA		ABRIL		MAYO		JUNIO		ACUMULADO TRIMESTRAL		%	ACUMULADO DEL EJERCICIO		%
CLAVE	NOMBRE	EJERCIDO	PRESUPUESTO PROGRAMADO	EJERCIDO	PRESUPUESTO PROGRAMADO	EJERCIDO	PRESUPUESTO PROGRAMADO	EJERCIDO	PRESUPUESTO PROGRAMADO	EFICIENCIA	EJERCIDO	PRESUPUESTO PROGRAMADO	EFICIENCIA DEL EJERCICIO
01064	SUMINISTRO Y COLOCACION DE BOLARDOS EN LOS PASOS A DESNIVEL EN CRUCE DE AV. UNIVERSIDAD Y BULEVAR COLOSIO Y EN EL CRUCE DE AV. AGUASCALIENTES Y AV. GUADALUPE GONZALEZ, AGUASCALIENTES	0	0	0	0	0	0	0	0	-	33	33	100.00%
01121	REHABILITACION DEL CENTRO GERONTOLOGICO DEL DIF ESTATAL, AGUASCALIENTES	506	506	126	126	231	231	862	862	100.00%	879	879	100.00%
01131	CONSTRUCCION DE BAÑOS PUBLICOS Y BODEGA PARA DAR SERVICIO A LA COORDINACION DE TRABAJO SOCIAL Y PROCURADURIA EN EL DIF ESTATAL, AGUASCALIENTES	0	0	171	171	597	597	767	767	100.00%	767	767	100.00%
01134	ACREDITACION Y REACREDITACION DE INSTITUCIONES DE SALUD EN EL ESTADO, CENTRO DE SALUD RURAL GOMEZ PORTUGAL (MARGARITAS, MARGARITAS, JESUS MARIA	53	53	0	0	0	0	53	53	100.00%	652	652	100.00%

## Anexo 11

### Flujo contable trimestral de Ingresos y Egresos



GOBIERNO DEL  
ESTADO DE  
AGUASCALIENTES

### INFORME DE AVANCE DE GESTIÓN FINANCIERA MILES DE PESOS

IAGF-1/CAD

Clave: \_\_\_\_\_  
 Ente Fiscalizado: GOBIERNO DEL ESTADO DE AGUASCALIENTES- SECTOR CENTRAL  
 Periodo: Del 1 de Enero al 30 de Junio de 2019

EGRESOS													
EGRESOS POR PROGRAMAS													
CUENTA		ABRIL		MAYO		JUNIO		ACUMULADO TRIMESTRAL		%	ACUMULADO DEL EJERCICIO		%
CLAVE	NOMBRE	EJERCIDO	PRESUPUESTO PROGRAMADO	EJERCIDO	PRESUPUESTO PROGRAMADO	EJERCIDO	PRESUPUESTO PROGRAMADO	EJERCIDO	PRESUPUESTO PROGRAMADO	EFICIENCIA	EJERCIDO	PRESUPUESTO PROGRAMADO	EFICIENCIA DEL EJERCICIO
01139	INF. PUB. VIAL EN EL EDO. DE AGS. CONSTRUCC. DE PAV. CON CONC. HID. GUARN. BANG. RED DE AGUA POT. Y DRENAJE SANIT. EN C. FCO. VILLA EN EL TRAMO DE CARR. ESTATAL NO. 53 A C. IND. EN LA LOC. DE LOS ARENALES, JESUS MA. AGS. LOS ARENALES, JESUS MA.	0	0	0	0	0	0	0	0	-	598	598	100.00%
01141	INF. PUB. VIAL EN EL EDO DE AGS. "MODERN Y AMPL. DE CARR. AGS. J. MA. MORELOS. TRAMO KM. 3+250 AL KM. 9+650 A TIPO A2. PAV. CON CARP. ASF. AGS. "TRAMO DE KM. 3+250 AL KM. 5+400", GRAL JOSE MA. MORELOS Y P. (CAÑADA HONDA)AGS.	1,635	1,635	3,759	3,759	0	0	5,394	5,394	100.00%	9,882	9,882	100.00%
01142	INF. PUB. VIAL EN EL EDO DE AGS. "MODERN Y AMPL. DE CARR. EST. NO. 2 ENT. KM. 3.3 B. AEROPUERTO EL TARAY A SECC. TIPO A2. CON PAV. ASF. T. DE KM. 3+000 AKM 7+200 (LA MANGAT. DE LOS JMZ). EN EL MPIO DE AGS. AGS. -T. DE KM. 3+000 AL KM. 5+100", AGS.	5,378	5,378	0	1,404	1,404	274	6,782	7,056	96.11%	6,782	7,056	96.11%
01144	ACREDITACION Y REACREDITACION DE INSTITUCIONES DE SALUD EN EL ESTADO. CENTRO DE SALUD URBANO CALVILLO. ORIENTE CALVILLO	375	0	139	139	436	436	950	575	165.24%	950	950	100.00%



## Anexo 11

### Flujo contable trimestral de Ingresos y Egresos



GOBIERNO DEL  
ESTADO DE  
AGUASCALIENTES

### INFORME DE AVANCE DE GESTIÓN FINANCIERA MILES DE PESOS

IAGF-1/CAD

Clave: \_\_\_\_\_  
 Ente Fiscalizado: GOBIERNO DEL ESTADO DE AGUASCALIENTES- SECTOR CENTRAL  
 Periodo: Del 1 de Enero al 30 de Junio de 2019

EGRESOS													
EGRESOS POR PROGRAMAS													
CUENTA		ABRIL		MAYO		JUNIO		ACUMULADO TRIMESTRAL		%	ACUMULADO DEL EJERCICIO		%
CLAVE	NOMBRE	EJERCIDO	PRESUPUESTO PROGRAMADO	EJERCIDO	PRESUPUESTO PROGRAMADO	EJERCIDO	PRESUPUESTO PROGRAMADO	EJERCIDO	PRESUPUESTO PROGRAMADO	EFICIENCIA	EJERCIDO	PRESUPUESTO PROGRAMADO	EFICIENCIA DEL EJERCICIO
01149	INF. PUB. VIAL EN EL EDO DE AGS. "MODERN Y AMPL DE CARR. AGS. J. MA. MORELOS. TRAMO KM. 3+250 AL KM. 9+650 A TIPO A2. PAV. CON CARP. DE CONC. ASF. AGS. "TRAMO DE KM. 7+600 AL KM. 9+650". GRAL. JOSE MA. MORELOS Y P. (CAÑADA HONDA)AGS.	4,519	4,519	1,305	1,305	637	637	6,461	6,461	100.00%	7,905	7,905	100.00%
01150	INF. PUB. VIAL EN EL EDO DE AGS. "MODERN Y AMPL DE CARR. AGS. J. MA. MORELOS. TRAMO KM. 3+250 AL KM. 9+650 A TIPO A2. PAV. CON CARP. DE CONC. ASF. AGS. "TRAMO DE KM. 5+400 AL KM. 7+600". GRAL. JOSE MA. MORELOS Y P. (CAÑADA HONDA)AGS.	1,992	1,992	6,270	6,270	0	0	8,262	8,262	100.00%	8,262	8,262	100.00%
01152	INF. PUB. VIAL EN EL EDO DE AGS. "MODERN Y AMPL DE CARR. EST. NO. 2 ENT. KM. 3.3 B.AEROPUERTO- EL TARAY A SECC. TIPO A2, CON PAV. ASF., T. DE KM. 3+000 AKM 7+200 (LA MANGA- T. DE LOS JM2), EN EL MPIO DE AGS. AGS. -T. DE KM. 5+100 AL KM. 7+200", AGS.	2,963	2,963	5,187	5,187	0	0	8,150	8,150	100.00%	8,150	8,150	100.00%
01157	ACREDITACION Y REACREDITACION DE INSTITUCIONES DE SALUD EN EL ESTADO, CENTRO DE SALUD RURAL PAREDES, PAREDES, SAN JOSE DE GRACIA	377	0	34	123	89	0	500	123	405.71%	500	500	100.00%

## Anexo 11

### Flujo contable trimestral de Ingresos y Egresos



GOBIERNO DEL  
ESTADO DE  
AGUASCALIENTES

### INFORME DE AVANCE DE GESTIÓN FINANCIERA MILES DE PESOS

IAGF-1/CAD

Clave: \_\_\_\_\_  
 Ente Fiscalizado: GOBIERNO DEL ESTADO DE AGUASCALIENTES- SECTOR CENTRAL  
 Periodo: Del 1 de Enero al 30 de Junio de 2019

EGRESOS													
EGRESOS POR PROGRAMAS													
CUENTA		ABRIL		MAYO		JUNIO		ACUMULADO TRIMESTRAL		%	ACUMULADO DEL EJERCICIO		%
CLAVE	NOMBRE	EJERCIDO	PRESUPUESTO PROGRAMADO	EJERCIDO	PRESUPUESTO PROGRAMADO	EJERCIDO	PRESUPUESTO PROGRAMADO	EJERCIDO	PRESUPUESTO PROGRAMADO	EFICIENCIA	EJERCIDO	PRESUPUESTO PROGRAMADO	EFICIENCIA DEL EJERCICIO
01161	PROGRAMA RECAUDACION DEL DERECHO POR ACCESO A MUSEOS, MONUMENTOS Y ZONAS ARQUEOLOGICAS 2018	0	0	0	0	0	0	0	0	-	3	3	100.00%
01168	INF. PUB. VIAL EN EL EDO DE AGS. CONSTRUCC. DE PAV. DE CONC. HID., GUARN., BANO, RED DE AGUA POT. Y DRENAJE SANIT. EN C. INDEP. ( FLORIDA), EN EL TRAMO ES DE AV. A PASO BLANCO	0	0	0	0	0	0	0	0	-	519	519	100.00%
01227	INF PUB VIAL EN EL EDO DE AGS REHAB. DE PAV CON CONCRETO HID BANQUETAS, GUARNICIONES, CONSTRUCC DE REDES DE AGUA POT, ALCANTARILLADO, EN C. FELIPE ANGELES ENTRE C. 16 DE SEP. Y C. ANTARES, CABECERA MUNICIPAL DE PABELLON DE A. AGS., PABELLON DE A.	0	649	649	0	4,226	4,226	4,875	4,875	100.00%	5,120	5,120	100.00%
01228	INF PUB VIAL EN EL EDO DE AGS CONSTRUCC DE PAV CON CONCRETO HIDR GUARN Y BANQUETAS Y REHAB. DE RED DE AGUA POT Y RED DE DRENAJE SANIT EN LA C. MANGO, TRAMO DE C. NARANJO A C. HUIZACHE, LOC DE TAPIAS VIEJAS JESUS MARIA AGS TAPIAS VIEJAS, JESUS MA	0	0	192	192	0	0	192	192	100.00%	872	872	100.00%

## Anexo 11

### Flujo contable trimestral de Ingresos y Egresos



GOBIERNO DEL  
ESTADO DE  
AGUASCALIENTES

### INFORME DE AVANCE DE GESTIÓN FINANCIERA MILES DE PESOS

IAGF-1/CAD

Clave: \_\_\_\_\_  
 Ente Fiscalizado: GOBIERNO DEL ESTADO DE AGUASCALIENTES- SECTOR CENTRAL  
 Periodo: Del 1 de Enero al 30 de Junio de 2019

EGRESOS													
EGRESOS POR PROGRAMAS													
CUENTA		ABRIL		MAYO		JUNIO		ACUMULADO TRIMESTRAL		%	ACUMULADO DEL EJERCICIO		%
CLAVE	NOMBRE	EJERCIDO	PRESUPUESTO PROGRAMADO	EJERCIDO	PRESUPUESTO PROGRAMADO	EJERCIDO	PRESUPUESTO PROGRAMADO	EJERCIDO	PRESUPUESTO PROGRAMADO	EFICIENCIA	EJERCIDO	PRESUPUESTO PROGRAMADO	EFICIENCIA DEL EJERCICIO
01229	INF PUB VIAL EN EL EDO DE AGS CONSTRUCC DE PAV HID. GUARN. BANQUETAS, TOMAS DE AGUA DESCARGAS Y ALUMBRADO PUBLICO, EN C. FRESNO, ENTRE C EUCALIPTO Y C. RIO BALSAS EN COL. LOS ARCOS, OJOCALIENTE, CALVILLO, AGS, OJOCALIENTE, CALVILLO	0	0	0	0	0	0	0	0	-	1,667	1,667	100.00%
01230	INF PUBLICA VIAL EN EL EDO DE AGS CONSTRUCC DE PAV CON CONCRETO HIDRAULICO, GUARNICIONES, BANQUETAS, RED DE AGUA POTABLE Y ALCANTARILLADO, EN LA CALLE GLADIOLAS ENTRE C. PROF. GUADALUPE PERALTA Y LIBRAMIENTOP CALVILLO	1,031	1,031	1,531	1,531	0	0	2,561	2,561	100.00%	2,561	2,561	100.00%
01231	INFRAESTRUCTURA PUBLICA VIAL EN EL ESTADO DE AGUASCALIENTES, PAVIMENTACION CON SERVICIO BASICO DE CALLE FRANCISCO I. MADERO ENTRE C. MORELOS Y C. GUERRERO, EN CABECERA MUNICIPAL, RINCON DE ROMOS, AGS, RINCON DE ROMOS	10	10	0	0	10	10	20	20	100.00%	20	20	100.00%

## Anexo 11

### Flujo contable trimestral de Ingresos y Egresos



GOBIERNO DEL  
ESTADO DE  
AGUASCALIENTES

### INFORME DE AVANCE DE GESTIÓN FINANCIERA MILES DE PESOS

IAGF-1/CAD

Clave: \_\_\_\_\_  
 Ente Fiscalizado: GOBIERNO DEL ESTADO DE AGUASCALIENTES- SECTOR CENTRAL  
 Periodo: Del 1 de Enero al 30 de Junio de 2019

EGRESOS													
EGRESOS POR PROGRAMAS													
CLAVE	CUENTA NOMBRE	ABRIL		MAYO		JUNIO		ACUMULADO TRIMESTRAL		%	ACUMULADO DEL EJERCICIO		%
		EJERCIDO	PRESUPUESTO PROGRAMADO	EJERCIDO	PRESUPUESTO PROGRAMADO	EJERCIDO	PRESUPUESTO PROGRAMADO	EJERCIDO	PRESUPUESTO PROGRAMADO		EJERCIDO	PRESUPUESTO PROGRAMADO	
01233	REHABILITACION DEL MUSEO DE LA INSURGENCIA. RINCON DE ROMOS, AGS., RINCON DE ROMOS	290	290	0	0	0	0	290	290	100.00%	585	585	100.00%
01235	INF PUB VIAL EN EL EDO DE AGS CONSTRUCC DE PAV CON CONCRETO HID, BANQUETAS, GUARN RED DE AGUA POT Y RED DE ALC EN C. 20 DE NOV TRAMO C. 5 DE MAYO Y C. 15 DE SEPTIEMBRE, COL. 28 DE ABRIL, SAN FRANCISCO MDE LOS ROMO, AGS., SAN FRANCISCO DE LOS ROMO	1,112	1,112	0	0	0	0	1,112	1,112	100.00%	1,135	1,135	100.00%
01236	INF PUBLICA VIAL EN EL EDO DE AGS CONSTRUCC DE PAV HIDRAULICO, BANQUETAS, GUARNICIONES, RED DE ALC Y RED DE AGUA POTABLE EN LA C. EJERCITO NACIONAL ENTRE C. ALDAMA Y C. MIGUEL HIDALGO, EN CABECERA MUNICIPAL, RINCON DE ROMOS, AGS., RINCON DE ROMOS	10	10	401	401	0	0	411	411	100.00%	1,024	1,024	100.00%

## Anexo 11

### Flujo contable trimestral de Ingresos y Egresos



GOBIERNO DEL  
ESTADO DE  
AGUASCALIENTES

### INFORME DE AVANCE DE GESTIÓN FINANCIERA MILES DE PESOS

IAGF-1/CAD

Clave: \_\_\_\_\_  
 Ente Fiscalizado: GOBIERNO DEL ESTADO DE AGUASCALIENTES- SECTOR CENTRAL  
 Periodo: Del 1 de Enero al 30 de Junio de 2019

EGRESOS													
EGRESOS POR PROGRAMAS													
CUENTA		ABRIL		MAYO		JUNIO		ACUMULADO TRIMESTRAL		%	ACUMULADO DEL EJERCICIO		%
CLAVE	NOMBRE	EJERCIDO	PRESUPUESTO PROGRAMADO	EJERCIDO	PRESUPUESTO PROGRAMADO	EJERCIDO	PRESUPUESTO PROGRAMADO	EJERCIDO	PRESUPUESTO PROGRAMADO	EFICIENCIA	EJERCIDO	PRESUPUESTO PROGRAMADO	EFICIENCIA DEL EJERCICIO
01237	INF PUB VIAL EN EL EDO DE AGS CONSTRUCC DE PAV CON CONC HID GUARN Y BANQUETAS Y REHAB DE AGUA POT Y ALCAN EN LA C. 16 DE SEPTIEMBRE, ENTRE CALLE LA PRESITA Y C. AGUASCALIENTES, DE LA LOCALIDAD DE SAN ANTONIO, TEPEZALA, AGS. SAN ANTONIO, TEPEZALA	965	965	1,023	1,023	0	0	1,968	1,968	100.00%	3,348	3,348	100.00%
01238	INF PUB VIAL EN EL EDO DE AGS, CONSTRUCC DE PAV CON CONCRETO HID Y REHAB DE RED DE ALC Y DE AGUA POTABLE EN LA CALLE REVOLUCION, TRAMO DE C. 5 DE MAYO A LA C. LUIS DONALDO COLOSIO, LOCALIDAD DE PALO ALTO, MUNICIPIO EL LLANO, AGS., PALO ALTO, EL LLANO	0	0	494	494	0	0	494	494	100.00%	627	627	100.00%
01242	CONSTRUCCION DE EXPLANADA Y RAMPA EN ACCESO Y ADAPTACION DE BAÑOS PARA ACCESIBILIDAD UNIVERSAL, EN EL HOSPITAL DE LA MUJER, CABECERA MUNICIPAL, AGS., AGUASCALIENTES	0	0	0	0	0	0	0	0	-	60	60	100.00%

## Anexo 11

### Flujo contable trimestral de Ingresos y Egresos



GOBIERNO DEL  
ESTADO DE  
AGUASCALIENTES

### INFORME DE AVANCE DE GESTIÓN FINANCIERA MILES DE PESOS

IAGF-1/CAD

Clave: \_\_\_\_\_  
 Ente Fiscalizado: GOBIERNO DEL ESTADO DE AGUASCALIENTES- SECTOR CENTRAL  
 Periodo: Del 1 de Enero al 30 de Junio de 2019

EGRESOS													
EGRESOS POR PROGRAMAS													
CUENTA		ABRIL		MAYO		JUNIO		ACUMULADO TRIMESTRAL		%	ACUMULADO DEL EJERCICIO		%
CLAVE	NOMBRE	EJERCIDO	PRESUPUESTO PROGRAMADO	EJERCIDO	PRESUPUESTO PROGRAMADO	EJERCIDO	PRESUPUESTO PROGRAMADO	EJERCIDO	PRESUPUESTO PROGRAMADO	EFICIENCIA	EJERCIDO	PRESUPUESTO PROGRAMADO	EFICIENCIA DEL EJERCICIO
02147	REHABILITACION DE EDIFICIOS PUBLICOS DE GOBIERNO DEL ESTADO REHABILITACION EDIFICIO PUBLICO AL NORTE DE LA CIUDAD. OBRAS EXTERIORES COMPLEMENTARIAS, AGUASCALIENTES	0	0	0	0	0	0	0	0	-	422	422	100.00%
02148	REHABILITACION Y CONSTRUCCION DE INSTALACIONES HIDRAULICAS, SANITARIAS Y ELECTRICAS DE AREAS ACADEMICAS Y DEPORTIVAS DEL INSTITUTO TECNOLOGICO DE AGUASCALIENTES, REHABILITACION DE ALBERCA PRIMER ETAPA, AGUASCALIENTES	0	0	0	0	0	0	0	0	-	5,000	5,000	100.00%
02150	ACREDITACION Y REACREDITACION DE INSTITUCIONES DE SALUD EN EL ESTADO, CENTRO DE SALUD RURAL PABELLON DE HIDALGO, PABELLON DE HIDALGO, RINCON DE ROMOS	0	0	0	0	0	0	0	0	-	430	430	100.00%

## Anexo 11

### Flujo contable trimestral de Ingresos y Egresos



GOBIERNO DEL  
ESTADO DE  
AGUASCALIENTES

### INFORME DE AVANCE DE GESTIÓN FINANCIERA MILES DE PESOS

IAGF-1/CAD

Clave: \_\_\_\_\_  
 Ente Fiscalizado: GOBIERNO DEL ESTADO DE AGUASCALIENTES- SECTOR CENTRAL  
 Periodo: Del 1 de Enero al 30 de Junio de 2019

EGRESOS													
EGRESOS POR PROGRAMAS													
CUENTA		ABRIL		MAYO		JUNIO		ACUMULADO TRIMESTRAL		%	ACUMULADO DEL EJERCICIO		%
CLAVE	NOMBRE	EJERCIDO	PRESUPUESTO PROGRAMADO	EJERCIDO	PRESUPUESTO PROGRAMADO	EJERCIDO	PRESUPUESTO PROGRAMADO	EJERCIDO	PRESUPUESTO PROGRAMADO	EFICIENCIA	EJERCIDO	PRESUPUESTO PROGRAMADO	EFICIENCIA DEL EJERCICIO
02155	INF MPAL EN DIVERSOS MUNICIPIOS DEL ESTADO DE AGS CONSTRUCC DE CANCHA DE FUTBOL 11 CON PASTO SINTETICO, ILUMINACION Y DELIMITACION PERIMETRAL, EN UNIDAD DEPORTIVA DE LA COMUNIDAD DE LA LABOR, CALVILLO, AGUASCALIENTES", LA LABOR, CALVILLO	1,293	940	3,983	3,983	0	0	5,275	4,923	107.15%	6,061	6,061	100.00%
02156	INF PUB VIAL EN EL EDO DE AGS CONSTRUCC DE PAV CON CONC HID, GUARN Y BANO Y REHAB DE RED DE AGUA POT Y DRENAJE, EN LA C NICOLAS ESPARZA SUSTAITANTE, ENTRE LA AV. PLUTARCO E. C. Y LA C. FCO VITAL RODZ, EN LA CABECERA MUPAL DE PABELLON DE AAGS PAB DE A	0	0	0	0	0	0	0	0	-	1,837	1,837	100.00%
02157	INF PUB VIAL EN EL EDO DE AGS CONSTRUCC DE PAVIMENTO CON CONCRETO HID, GUARN BANQUETAS Y REHAB DE RED DE ALC. Y DE AGUA POTABLE, EN LA C. SANTA CRUZ, ENTRE C. PIPILA Y C. AGUASCALIENTES, CABECERA MUNICIPAL DE COSIO, AGS," COSIO	0	0	0	0	0	0	0	0	-	293	293	100.00%

## Anexo 11

### Flujo contable trimestral de Ingresos y Egresos



GOBIERNO DEL  
ESTADO DE  
AGUASCALIENTES

### INFORME DE AVANCE DE GESTIÓN FINANCIERA MILES DE PESOS

IAGF-1/CAD

Clave: \_\_\_\_\_  
 Ente Fiscalizado: GOBIERNO DEL ESTADO DE AGUASCALIENTES- SECTOR CENTRAL  
 Periodo: Del 1 de Enero al 30 de Junio de 2019

EGRESOS													
EGRESOS POR PROGRAMAS													
CUENTA		ABRIL		MAYO		JUNIO		ACUMULADO TRIMESTRAL		%	ACUMULADO DEL EJERCICIO		%
CLAVE	NOMBRE	EJERCIDO	PRESUPUESTO PROGRAMADO	EJERCIDO	PRESUPUESTO PROGRAMADO	EJERCIDO	PRESUPUESTO PROGRAMADO	EJERCIDO	PRESUPUESTO PROGRAMADO	EFICIENCIA	EJERCIDO	PRESUPUESTO PROGRAMADO	EFICIENCIA DEL EJERCICIO
02158	INF PUB VIAL EN EL EDO DE AGS CONSTRUCC DE PAV DE CONCRETO HID GUARN, BANQUETAS, RED DE AGUA POT,ALC Y ALUMBRADO PUB C. J. ISABEL LOPEZ ENTRE C. SAN JOSE Y C. GUADALUPE EN COL. LA FORTUNA, OJOCALIENTE, CALVILLO, AGS., OJOCALIENTE, CALVILLO	0	0	2,479	2,479	0	0	2,479	2,479	100.00%	2,479	2,479	100.00%
02159	INF MPAL EN EL MPIO DE CALVILLO, AGS REHAB DE PAV CONSTRUCC DE GUARNICIONES, BANQUETAS E INSTALACION DE ALUMBRADO PUBLICO, EN CALLE EMILIANO ZAPATA, EN LA LOCALIDAD DE MESA GRANDE, CALVILLO, AGUASCALIENTES	0	0	1,283	1,283	0	0	1,283	1,283	100.00%	1,283	1,283	100.00%
02163	INF PUB VIAL EN EL ESTADO DE AGS CONSTRUCC DE PAV DE CONCRETO HIDRA, GUARN, BANQUETAS Y REHAB DE AGUA POT Y ALC A C. JOSE LOPEZ PORTILLO, TRAMO PASEO DE LAS MARAVILLAS AAV. DEL PARAISO, EN LA LOC DE EL LLANO, JESUS MARIA, AGS., EL LLANO, JESUS MARIA	258	455	215	0	0	0	473	455	104.00%	486	486	100.00%



## Anexo 11

### Flujo contable trimestral de Ingresos y Egresos



GOBIERNO DEL  
ESTADO DE  
AGUASCALIENTES

### INFORME DE AVANCE DE GESTIÓN FINANCIERA MILES DE PESOS

IAGF-1/CAD

Clave: \_\_\_\_\_  
 Ente Fiscalizado: GOBIERNO DEL ESTADO DE AGUASCALIENTES- SECTOR CENTRAL  
 Periodo: Del 1 de Enero al 30 de Junio de 2019

EGRESOS													
EGRESOS POR PROGRAMAS													
CUENTA		ABRIL		MAYO		JUNIO		ACUMULADO TRIMESTRAL		%	ACUMULADO DEL EJERCICIO		%
CLAVE	NOMBRE	EJERCIDO	PRESUPUESTO PROGRAMADO	EJERCIDO	PRESUPUESTO PROGRAMADO	EJERCIDO	PRESUPUESTO PROGRAMADO	EJERCIDO	PRESUPUESTO PROGRAMADO	EFICIENCIA	EJERCIDO	PRESUPUESTO PROGRAMADO	EFICIENCIA DEL EJERCICIO
02164	INFR PUB VIAL EN EL EDO DE AGS CONSTRUCC DE PAV HID, GUARN Y BANO Y REHAB DE AGUA POT Y ALCAN. EN LA C. JOSE MA MORELOS Y PAVDN, TRAMO DE LA C. BENITO JUAREZ HASTA FINAL DE LA CALLE, EN LA LOCA DE LA TINAJA MPIO DE EL LLANO, AGS LA TINAJA, EL LLANO	0	0	784	784	0	0	784	784	100.00%	784	784	100.00%
02167	REHABILITACION DE EDIFICIOS PUBLICOS DE GOBIERNO DEL ESTADO, REMODELACION Y ADAPTACION DEL EDIFICIO NORTE (PUESTO DE SOCORRO) PARA LAS OFICINAS ADMINISTRATIVAS DE LA COORDINACION GENERAL DE MOVILIDAD, AGUASCALIENTES	0	0	101	101	0	0	101	101	100.00%	101	101	100.00%
02171	INF PUB VIAL EN EL EDO DE AGS CONSTRUCC DE PAV CON CONCRETO HID, GUARN Y BANQUETAS, RED DE AGUA POT Y DRENAJE SANITARIO, EN C SAN MIGUELITO, CABECERA MUNICIPAL DE JESUS MARIA, AGS, AGS, JEUS MARIA	1,756	1,756	697	697	0	0	2,453	2,453	100.00%	4,775	4,775	100.00%

*R*

## Anexo 11

### Flujo contable trimestral de Ingresos y Egresos



GOBIERNO DEL  
ESTADO DE  
AGUASCALIENTES

### INFORME DE AVANCE DE GESTIÓN FINANCIERA MILES DE PESOS

IAGF-1/CAD

Clave: \_\_\_\_\_  
 Ente Fiscalizado: GOBIERNO DEL ESTADO DE AGUASCALIENTES- SECTOR CENTRAL  
 Periodo: Del 1 de Enero al 30 de Junio de 2019

EGRESOS													
EGRESOS POR PROGRAMAS													
CUENTA		ABRIL		MAYO		JUNIO		ACUMULADO TRIMESTRAL		%	ACUMULADO DEL EJERCICIO		%
CLAVE	NOMBRE	EJERCIDO	PRESUPUESTO PROGRAMADO	EJERCIDO	PRESUPUESTO PROGRAMADO	EJERCIDO	PRESUPUESTO PROGRAMADO	EJERCIDO	PRESUPUESTO PROGRAMADO	EFICIENCIA	EJERCIDO	PRESUPUESTO PROGRAMADO	EFICIENCIA DEL EJERCICIO
02172	INF PUB VIAL EN EL EDO DE AGS CONSTRUCC DE PAV CON CONCRETO HIDR BANQUETAS, GUARN, RED DE AGUA POT Y RED DE ALC EN C. 20 DE NOV. TRAMO C. 15 DE SEPT Y C. BIENESTAR, COL. 28 DE ABRIL, SAN FRANCISCO DE LOS ROMO, AGS., SAN FRANCISCO DE LOS ROMO	0	1,077	1,500	424	0	0	1,500	1,500	100.00%	1,531	1,531	100.00%
02179	INF PUBLICA VIAL EN EL EDO DE AGS CONSTRUCC DE EMP CON RODERAS DE CONC HID GUARN Y BANQ Y REHAB DE AGUA POT Y ALC, EN C. MIGUEL HDGO, TRAMO DE C. GENERAL VICENTE GUERRERO A.C. ANTONIO LOPEZ, EN LA CAB MNPAL DE SAN J DE GRACIA, AGS, SAN JOSE DE GRACIA	553	553	484	484	0	0	1,037	1,037	100.00%	1,587	1,587	100.00%
02186	PROGRAMA GASTOS CATASTROFICOS 2018	0	0	10,109	10,109	4,022	4,022	14,131	14,131	100.00%	39,335	39,335	100.00%
02192	INF PUB VIAL EN EL EDO DE AGS CONSTRUCC DE PAV CON CONCRETO HIDRAULICO, GUARN, BANQUETAS Y RED DE AGUA POT Y ALC, EN LA C. NUEVA ENTRE C. LA ESCUELA Y C. VICENTE GUERRERO, EN LA LOCALIDAD DE LA PUNTA, COSIO, AGS. LA PUNTA, COSIO	0	0	1,814	1,814	0	0	1,814	1,814	100.00%	1,814	1,814	100.00%

## Anexo 11

### Flujo contable trimestral de Ingresos y Egresos



GOBIERNO DEL  
ESTADO DE  
AGUASCALIENTES

### INFORME DE AVANCE DE GESTIÓN FINANCIERA MILES DE PESOS

IAGF-1/CAD

Clave: \_\_\_\_\_  
 Ente Fiscalizado: GOBIERNO DEL ESTADO DE AGUASCALIENTES- SECTOR CENTRAL  
 Periodo: Del 1 de Enero al 30 de Junio de 2019

EGRESOS													
EGRESOS POR PROGRAMAS													
CUENTA		ABRIL		MAYO		JUNIO		ACUMULADO TRIMESTRAL		%	ACUMULADO DEL EJERCICIO		%
CLAVE	NOMBRE	EJERCIDO	PRESUPUESTO PROGRAMADO	EJERCIDO	PRESUPUESTO PROGRAMADO	EJERCIDO	PRESUPUESTO PROGRAMADO	EJERCIDO	PRESUPUESTO PROGRAMADO	EFICIENCIA	EJERCIDO	PRESUPUESTO PROGRAMADO	EFICIENCIA DEL EJERCICIO
02200	INFRA PUB VIAL EN EL EDO DE AGS. CONSTRUCC DE PAV DE CONCRETO HID GUARN Y BANQUETAS REHAB DE RED DE AGUA POT Y ALCANT EN LA C LOS PINOS, ENTRE LA C LAS FLORES Y C NOGALES. EN LA COMUNIDAD DE NORIAS DEL BORREGO, ASIENTOS, NORIAS DEL BORREGO NORIAS,ASI	0	0	0	0	0	0	0	0	-	2,050	2,050	100.00%
02217	CONSTRUCCION DE EXPLANADAS Y RAMPAS EN ACCESOS Y ADAPTACION DE BAÑOS PARA ACCESIBILIDAD, UNIVERSAL, EN HOSPITAL TERCER MILENIO, CABECERA MUNICIPAL, AGS., AGUASCALIENTES	197	442	245	0	575	575	1,018	1,018	100.00%	1,018	1,018	100.00%
02219	CONSTRUCCION DE SALVA ESCALERA EN ACCESO PRINCIPAL, REHABILITACION Y ADAPTACION DE BAÑOS CON ACCESIBILIDAD UNIVERSAL, EN EL TEATRO AGUASCALIENTES, CABECERA MUNICIPAL, AGS., AGUASCALIENTES	0	0	0	719	1,437	719	1,437	1,437	100.00%	1,437	1,437	100.00%
02220	IMPLEMENTACIÓN DE UN SISTEMA INTEGRADO DE TRANSPORTE PÚBLICO MULTIMODAL EN EL ESTADO DE AGUASCALIENTES.	180	180	0	0	0	0	180	180	100.00%	241	241	100.00%

## Anexo 11

### Flujo contable trimestral de Ingresos y Egresos



GOBIERNO DEL  
ESTADO DE  
AGUASCALIENTES

### INFORME DE AVANCE DE GESTIÓN FINANCIERA MILES DE PESOS

IAGF-1/CAD

Clave: \_\_\_\_\_  
 Ente Fiscalizado: GOBIERNO DEL ESTADO DE AGUASCALIENTES- SECTOR CENTRAL  
 Periodo: Del 1 de Enero al 30 de Junio de 2019

EGRESOS													
EGRESOS POR PROGRAMAS													
CUENTA		ABRIL		MAYO		JUNIO		ACUMULADO TRIMESTRAL		%	ACUMULADO DEL EJERCICIO		%
CLAVE	NOMBRE	EJERCIDO	PRESUPUESTO PROGRAMADO	EJERCIDO	PRESUPUESTO PROGRAMADO	EJERCIDO	PRESUPUESTO PROGRAMADO	EJERCIDO	PRESUPUESTO PROGRAMADO	EFICIENCIA	EJERCIDO	PRESUPUESTO PROGRAMADO	EFICIENCIA DEL EJERCICIO
02223	CONSTRUCCION DE COLECTOR PLUVIAL CASA BLANCA (HEROJE INMORTAL). AGUASCALIENTES	2,641	7,583	10,794	8,413	43,605	42,112	57,040	58,108	98.16%	135,314	136,382	99.21%
02224	ESTUDIOS Y PROYECTOS EJECUTIVOS. ELABORACION DE DOCUMENTOS TECNICOS PARA LA MODERNIZACION DE LIBRAMIENTO CARRETERO PONIENTE DE LA CIUDAD DE AGUASCALIENTES. AGUASCALIENTES	0	0	2,262	2,262	0	0	2,262	2,262	100.00%	2,262	2,262	100.00%
02228	ACREDITACION Y REACREDITACION DE INSTITUCIONES DE SALUD EN EL ESTADO, CENTRO DE SALUD RURAL SAN JOSE DE GRACIA	23	23	0	0	0	0	23	23	100.00%	804	804	100.00%
02230	PRIMERA ETAPA AMPLIACION Y MODERNIZACION PARQUE EL CEDAZO, SISTEMA DE RIEGO PARQUE EL CEDAZO, AGUASCALIENTES	0	0	0	0	873	873	873	873	100.00%	873	873	100.00%
02231	ACREDITACION Y REACREDITACION DE INSTITUCIONES DE SALUD EN EL ESTADO, CENTRO DE SALUD SAN ANTONIO TEPEZALA. SAN ANTONIO TEPEZALA	0	0	0	0	0	0	0	0	-	418	418	100.00%
02236	PROGRAMA CALIDAD PARA EL DEPORTE 2018	0	0	0	0	0	0	0	0	-	1,896	1,896	100.00%

# Anexo 11

## Flujo contable trimestral de Ingresos y Egresos



GOBIERNO DEL  
ESTADO DE  
AGUASCALIENTES

### INFORME DE AVANCE DE GESTIÓN FINANCIERA MILES DE PESOS

IAGF-1/CAD

Clave: \_\_\_\_\_  
 Ente Fiscalizado: GOBIERNO DEL ESTADO DE AGUASCALIENTES- SECTOR CENTRAL  
 Periodo: Del 1 de Enero al 30 de Junio de 2019

EGRESOS													
EGRESOS POR PROGRAMAS													
CUENTA		ABRIL		MAYO		JUNIO		ACUMULADO TRIMESTRAL		%	ACUMULADO DEL EJERCICIO		%
CLAVE	NOMBRE	EJERCIDO	PRESUPUESTO PROGRAMADO	EJERCIDO	PRESUPUESTO PROGRAMADO	EJERCIDO	PRESUPUESTO PROGRAMADO	EJERCIDO	PRESUPUESTO PROGRAMADO	EFICIENCIA	EJERCIDO	PRESUPUESTO PROGRAMADO	EFICIENCIA DEL EJERCICIO
02342	OBRAS COMPLEMENTARIAS HOSPITAL HIDALGO, ADECUACION DE CANCELERIA, AGUASCALIENTES	0	0	289	289	0	0	289	289	100.00%	543	543	100.00%
02346	ACREDITACION Y REACREDITACION DE INSTITUCIONES DE SALUD EN EL ESTADO, SUMINISTRO E INSTALACION DE PANELES SOLARES EN CENTRO DE SALUD PEÑUELAS, AGUASCALIENTES	0	7	7	0	0	0	7	7	100.00%	152	152	100.00%
02351	INF MPAL EN DIVERSOS MPIO DEL EDO DE AGS REHAB DE RED DE AGUA POT, ALC Y CONSTRUCCION DE COLECTOR PLUVIAL, GUARNICIONES, BANQUETAS Y CONSTRUCCION DE PAVIMENTO HIDRAULICO EN CALLE GUSTAVO DIAZ ORDAZ, EL LLANO, JESUS MARIA, AGS. EL LLANO JESUS MARIA	0	0	4,945	4,945	0	0	4,945	4,945	100.00%	4,945	4,945	100.00%
02361	INF PUBLICA VIAL EN EL EDO DE AGS PAVI CON CON HID, GUARN BANG TOMAS DOMIC DESCARGAS SANIT Y POZOS DE VISITA, EN LA C. LOPEZ MATEOS ENTRE LA C. CALDERA	0	1,389	2,109	720	371	371	2,481	2,481	100.00%	2,481	2,481	100.00%

*R*

## Anexo 11

### Flujo contable trimestral de Ingresos y Egresos



GOBIERNO DEL  
ESTADO DE  
AGUASCALIENTES

### INFORME DE AVANCE DE GESTIÓN FINANCIERA MILES DE PESOS

IAGF-1/CAD

Clave: \_\_\_\_\_  
 Ente Fiscalizado: GOBIERNO DEL ESTADO DE AGUASCALIENTES- SECTOR CENTRAL  
 Periodo: Del 1 de Enero al 30 de Junio de 2019

EGRESOS													
EGRESOS POR PROGRAMAS													
CUENTA		ABRIL		MAYO		JUNIO		ACUMULADO TRIMESTRAL		%	ACUMULADO DEL EJERCICIO		%
CLAVE	NOMBRE	EJERCIDO	PRESUPUESTO PROGRAMADO	EJERCIDO	PRESUPUESTO PROGRAMADO	EJERCIDO	PRESUPUESTO PROGRAMADO	EJERCIDO	PRESUPUESTO PROGRAMADO	EFICIENCIA	EJERCIDO	PRESUPUESTO PROGRAMADO	EFICIENCIA DEL EJERCICIO
02362	INFRAESTRUCTURA MUNICIPAL EN EL MUNICIPIO DE AGUASCALIENTES, AGUASCALIENTES, PAVIMENTACION ASFALTICA EN PASO POR LA COMUNIDAD DE MATAMOROS, DE KM. 0+000 A KM. 1+800, AGUASCALIENTES, AGS, AGUASCALIENTES	0	0	2,332	2,332	2,479	2,479	4,810	4,810	100.00%	4,810	4,810	100.00%
02363	INFRAESTRUCTURA MUNICIPAL EN DIVERSOS MUNICIPIOS DEL ESTADO DE AGUASCALIENTES, REHABILITACION DE PARQUE DE BEISBOL GRADERIAS, TECHUMBRE Y DOGOUTS Y CONSTRUCCION DE BAÑOS EN CABECERA MUNICIPAL DE SAN JOSE DE GRACIA, AGS., SAN JOSE DE GRACIA	814	814	2,153	2,153	0	0	2,967	2,967	100.00%	2,967	2,967	100.00%
02364	CONSTRUCCION DE PASO A DESNIVEL INFERIOR EN CRUCE DE AV. AGUASCALIENTES Y ANTIGUO CAMINO A SAN IGNACIO, AGUASCALIENTES, AGUASCALIENTES	6,296	12,002	9,807	7,236	4,620	3,078	20,723	22,316	92.86%	57,674	59,267	97.31%

## Anexo 11

### Flujo contable trimestral de Ingresos y Egresos



GOBIERNO DEL  
ESTADO DE  
AGUASCALIENTES

### INFORME DE AVANCE DE GESTIÓN FINANCIERA MILES DE PESOS

IAGF-1/CAD

Clave: \_\_\_\_\_  
 Ente Fiscalizado: GOBIERNO DEL ESTADO DE AGUASCALIENTES- SECTOR CENTRAL  
 Periodo: Del 1 de Enero al 30 de Junio de 2019

EGRESOS													
EGRESOS POR PROGRAMAS													
CUENTA		ABRIL		MAYO		JUNIO		ACUMULADO TRIMESTRAL		%	ACUMULADO DEL EJERCICIO		%
CLAVE	NOMBRE	EJERCIDO	PRESUPUESTO PROGRAMADO	EJERCIDO	PRESUPUESTO PROGRAMADO	EJERCIDO	PRESUPUESTO PROGRAMADO	EJERCIDO	PRESUPUESTO PROGRAMADO	EFICIENCIA	EJERCIDO	PRESUPUESTO PROGRAMADO	EFICIENCIA DEL EJERCICIO
02393	ESTUDIOS Y PROYECTOS EJECUTIVOS, ELABORACION DE UN CATALOGO DE AREAS PRIORITARIAS PARA LA CONSERVACION Y ACTUALIZACION DE LA CARTA DE USO DEL SUELO Y VEGETACION ESCALE 1:50000 PARA EL ESTADO DE AGUASCALIENTES, VARIAS LOCALIDADES, TODO EL ESTADO	80	80	80	80	0	0	160	160	100.00%	360	360	100.00%
02396	INF PUB VIAL EN EL EDO DE AGUA, CONSTRUCC DE PAV CON CONCRETO HIDRAULICO, GUARNICIONES Y BANQUETAS, EN CALLE MIRASOLES, TRAMO DE C. VISTA ALEGRE A C. LAS FLORES, COL. LA ESCALERA, EN CABECERA MUNICIPAL JESUS MARIA, AGS., JESUS MARIA	582	582	970	970	0	0	1,552	1,552	100.00%	1,552	1,552	100.00%
02412	TANQUE ELEVADO, LINEA DE CONDUCCION Y AMPLIACION DE RED DE AGUA POTABLE, OBRA COMPLEMENTARIA, LA TINAJA, EL LLANO	125	125	80	80	0	0	204	204	100.00%	622	622	100.00%

## Anexo 11

### Flujo contable trimestral de Ingresos y Egresos



GOBIERNO DEL  
ESTADO DE  
AGUASCALIENTES

### INFORME DE AVANCE DE GESTIÓN FINANCIERA MILES DE PESOS

IAGF-1/CAD

Clave: \_\_\_\_\_  
 Ente Fiscalizado: GOBIERNO DEL ESTADO DE AGUASCALIENTES- SECTOR CENTRAL  
 Periodo: Del 1 de Enero al 30 de Junio de 2019

EGRESOS													
EGRESOS POR PROGRAMAS													
CUENTA		ABRIL		MAYO		JUNIO		ACUMULADO TRIMESTRAL		%	ACUMULADO DEL EJERCICIO		%
CLAVE	NOMBRE	EJERCIDO	PRESUPUESTO PROGRAMADO	EJERCIDO	PRESUPUESTO PROGRAMADO	EJERCIDO	PRESUPUESTO PROGRAMADO	EJERCIDO	PRESUPUESTO PROGRAMADO	EFICIENCIA	EJERCIDO	PRESUPUESTO PROGRAMADO	EFICIENCIA DEL EJERCICIO
02425	ACREDITACION Y REACREDITACION DE INSTITUCIONES DE SALUD EN EL ESTADO, TECHADO CON ESTRUCTURA METALICA Y MALLA SOMBRA EN EL ESTACIONAMIENTO DE LA UNEME, CALVILLO, CALVILLO	55	55	0	0	0	0	55	55	100.00%	55	55	100.00%
02426	INFRAESTRUCTURA MUNICIPAL EN DIVERSOS MUNICIPIOS DE AGUASCALIENTES, REHABILITACION DEL CENTRO DE ACOGIMIENTO RESIDENCIAL PARA NIÑAS, NIÑOS Y ADOLESCENTES" CASA DIF, AGUASCALIENTES, AGS", SUMINISTRO Y COLOCACION DE 2 VELARIAS, AGUASCALIENTES	1,874	1,874	0	0	0	1,447	1,874	3,321	56.43%	1,874	3,321	56.43%
02429	INFRAESTRUCTURA PUBLICA VIAL EN EL ESTADO DE AGUASCALIENTES, PAVIMENTACION CON EMPEDRADO Y RODERAS DE CONCRETO HIDRAULICO DEL CAMINO DE EL SAUZA MALPASO, CON UNA LONGITUD DE 6.10 KMS., MUNICIPIO DE CALVILLO, AGS." KM. 0+000 AL KM. 3+300, CALVILLO	0	0	2,243	2,243	1,548	1,815	3,791	4,059	93.41%	3,791	4,059	93.41%



## Anexo 11

### Flujo contable trimestral de Ingresos y Egresos



GOBIERNO DEL  
ESTADO DE  
AGUASCALIENTES

### INFORME DE AVANCE DE GESTIÓN FINANCIERA MILES DE PESOS

IAGF-1/CAD

Clave: \_\_\_\_\_  
 Ente Fiscalizado: GOBIERNO DEL ESTADO DE AGUASCALIENTES- SECTOR CENTRAL  
 Periodo: Del 1 de Enero al 30 de Junio de 2019

EGRESOS													
EGRESOS POR PROGRAMAS													
CUENTA		ABRIL		MAYO		JUNIO		ACUMULADO TRIMESTRAL		%	ACUMULADO DEL EJERCICIO		%
CLAVE	NOMBRE	EJERCIDO	PRESUPUESTO PROGRAMADO	EJERCIDO	PRESUPUESTO PROGRAMADO	EJERCIDO	PRESUPUESTO PROGRAMADO	EJERCIDO	PRESUPUESTO PROGRAMADO	EFICIENCIA	EJERCIDO	PRESUPUESTO PROGRAMADO	EFICIENCIA DEL EJERCICIO
02430	INFRAESTRUCTURA PUBLICA VIAL EN EL ESTADO DE AGUASCALIENTES, PAVIMENTACION CON EMPEDRADO Y RODERAS DE CONCRETO HIDRAULICO DEL CAMINO DE EL SAUZA MALPASO, CON UNA LONGITUD DE 6.10 KMS., MUNICIPIO DE CALVILLO, AGS. KM. 3+300 AL KM. 6+100, CALVILLO	0	0	936	936	1,915	1,915	2,851	2,851	100.00%	2,851	2,851	100.00%
02435	INF MPAL EN EL MPIO DE CALVILLO, AGS REHAB DE CALLE A BASE DE PAV HIDRA Y CONSTRUCC DE GUARN, BANQUETAS E INST DE ALUMBRADO PUB, EN C CIRCUNVALACION, EN LA LOCALIDAD DEL SALITRE, CALVILLO, AGS., EL SALITRE, CALVILLO	0	0	318	318	0	0	318	318	100.00%	1,392	1,392	100.00%
02436	PROGRAMA APOYO FINANCIERO DE RECURSOS PUBLICOS FEDERALES EXTRAORDINARIOS NO REGULARIZABLES 2018	0	0	0	0	0	0	0	0	-	0	0	100.00%
02438	CONSTRUCCION DE DISTRIBUIDOR VIAL AV. SIGLO XXI Y CARR. 45 NORTE, SALIDA A ZACATECAS, SEGUNDA ETAPA, "SEÑALIZACION CRUCE A NIVEL Y PASO INFERIOR", AGUASCALIENTES	0	0	0	0	0	0	0	0	-	2,190	2,190	100.00%

## Anexo 11

### Flujo contable trimestral de Ingresos y Egresos



GOBIERNO DEL  
ESTADO DE  
AGUASCALIENTES

### INFORME DE AVANCE DE GESTIÓN FINANCIERA MILES DE PESOS

IAGF-1/CAD

Clave: \_\_\_\_\_  
 Ente Fiscalizado: GOBIERNO DEL ESTADO DE AGUASCALIENTES- SECTOR CENTRAL  
 Periodo: Del 1 de Enero al 30 de Junio de 2019

EGRESOS													
EGRESOS POR PROGRAMAS													
CUENTA		ABRIL		MAYO		JUNIO		ACUMULADO TRIMESTRAL		%	ACUMULADO DEL EJERCICIO		%
CLAVE	NOMBRE	EJERCIDO	PRESUPUESTO PROGRAMADO	EJERCIDO	PRESUPUESTO PROGRAMADO	EJERCIDO	PRESUPUESTO PROGRAMADO	EJERCIDO	PRESUPUESTO PROGRAMADO	EFICIENCIA	EJERCIDO	PRESUPUESTO PROGRAMADO	EFICIENCIA DEL EJERCICIO
02444	LIBERACION DE DERECHOS DE VIA PARA MODERNIZACION DE CARRETERAS Y CAMINOS DEL ESTADO, VARIAS LOCALIDADES, TODO EL ESTADO	0	0	0	0	0	0	0	0	-	80	80	100.00%
02449	INFRAESTRUCTURA MUNICIPAL EN DIVERSOS MUNICIPIOS DE AGUASCALIENTES, REHABILITACION DEL CENTRO DE ACOGIMIENTO RESIDENCIAL PARA NIÑAS, NIÑOS Y ADOLESCENTES CASA DIF, AGUASCALIENTES, AGS, AGUASCALIENTES	1,665	2,117	904	452	2,007	2,007	4,576	4,576	100.00%	4,576	4,576	100.00%
02450	CONSTRUCCION DE 2,785.42 M2 DE EMPEDRADO CON RODERAS DE CONCRETO, EN AVENIDA TEPOZAN, CABECERA MUNICIPAL ASIENTOS, ASIENTOS	0	0	0	0	0	0	0	0	-	790	790	100.00%
02451	PAV. DE 675M2 CON PIEDRA BOLA EMBOQUILLADA CON CONCRETO HID. 225M2 DE BANQUETAS, 150M DE GUARNICIONES Y 75M DE RED DE AGUA POT. Y ALC, EN C. ZARATE ENTRE C. OTTO GRANADOS ROLDAN Y C. SIN NOMBRE, COL. SAN RAFAEL, TEPEZALA, AGUASCALIENTES, TEPEZALA	450	450	0	0	0	0	450	450	100.00%	450	450	100.00%

## Anexo 11

### Flujo contable trimestral de Ingresos y Egresos



GOBIERNO DEL  
ESTADO DE  
AGUASCALIENTES

### INFORME DE AVANCE DE GESTIÓN FINANCIERA MILES DE PESOS

IAGF-1/CAD

Clave: \_\_\_\_\_  
 Ente Fiscalizado: GOBIERNO DEL ESTADO DE AGUASCALIENTES- SECTOR CENTRAL  
 Periodo: Del 1 de Enero al 30 de Junio de 2019

EGRESOS													
EGRESOS POR PROGRAMAS													
CUENTA		ABRIL		MAYO		JUNIO		ACUMULADO TRIMESTRAL		%	ACUMULADO DEL EJERCICIO		%
CLAVE	NOMBRE	EJERCIDO	PRESUPUESTO PROGRAMADO	EJERCIDO	PRESUPUESTO PROGRAMADO	EJERCIDO	PRESUPUESTO PROGRAMADO	EJERCIDO	PRESUPUESTO PROGRAMADO	EFICIENCIA	EJERCIDO	PRESUPUESTO PROGRAMADO	EFICIENCIA DEL EJERCICIO
02452	PAV. DE 2,250M2 CON CONCRETO HID. 750M2 DE BANQUETA, 500M DE GUARNICIONES Y 250M DE RED DE AGUA POT. EN LA C. OTTO GRANADOS ROLDAN ENTRE CARRETERA ESTATAL NO 99 Y CALLE LOS LUCIO, COLONIA SAN RAFAEL, TEPEZALA, AGUASCALIENTES, TEPEZALA	0	0	0	0	0	0	0	0	-	1,057	1,057	100.00%
02469	PROYECTOS DE DESARROLLO REGIONAL EN EL ESTADO DE AGUASCALIENTES, CONSOLIDACION DE INFRAESTRUCTURA DEPORTIVA EN UNIDAD DEPORTIVA IV CENTENARIO, PRIMERA ETAPA, AGUASCALIENTES	0	0	0	0	0	0	0	0	-	2,530	2,530	100.00%
02470	PROYECTOS DE DESARROLLO REGIONAL EN EL ESTADO DE AGUASCALIENTES, CONSOLIDACION DE INFRAESTRUCTURA DEPORTIVA EN UNIDAD DEPORTIVA IV CENTENARIO, PRIMERA ETAPA, AGUASCALIENTES	0	0	0	0	0	0	0	0	-	470	470	100.00%
02471	RETIRO, SUMINISTRO, APLICACION DE PINTURA Y COLOCACION DE 14 LETRAS AGUASCALIENTES, AGUASCALIENTES	0	0	0	0	0	0	0	0	-	134	134	100.00%

## Anexo 11

### Flujo contable trimestral de Ingresos y Egresos



GOBIERNO DEL  
ESTADO DE  
AGUASCALIENTES

### INFORME DE AVANCE DE GESTIÓN FINANCIERA MILES DE PESOS

IAGF-1/CAD

Clave: \_\_\_\_\_  
 Ente Fiscalizado: GOBIERNO DEL ESTADO DE AGUASCALIENTES- SECTOR CENTRAL  
 Periodo: Del 1 de Enero al 30 de Junio de 2019

EGRESOS													
EGRESOS POR PROGRAMAS													
CUENTA		ABRIL		MAYO		JUNIO		ACUMULADO TRIMESTRAL		%	ACUMULADO DEL EJERCICIO		%
CLAVE	NOMBRE	EJERCIDO	PRESUPUESTO PROGRAMADO	EJERCIDO	PRESUPUESTO PROGRAMADO	EJERCIDO	PRESUPUESTO PROGRAMADO	EJERCIDO	PRESUPUESTO PROGRAMADO	EFICIENCIA	EJERCIDO	PRESUPUESTO PROGRAMADO	EFICIENCIA DEL EJERCICIO
02475	TRABAJOS PRELIMINARES, INSTALACIONES ELECTRICAS Y ALUMBRADO PUBLICO EN PASO A DESNIVEL INFERIOR EN CRUCE DE AV. AGUASCALIENTES Y ANTIGUO CAMINO A SAN IGNACIO, AGUASCALIENTES, AGUASCALIENTES	139	139	0	0	12	12	151	151	100.00%	151	151	100.00%
02477	CONSTRUCCION DE DISTRIBUIDOR VIAL AV. SIGLO XXI Y CARR. 45 NORTE, SALIDA A ZACATECAS, SEGUNDA ETAPA. *SUPERESTRUCTURA, TRABES DE ACERO TIPO CAJON PARA COMPLEMENTO DEL PASO SUPERIOR (TRABAJOS COMPLEMENTARIOS), AGUASCALIENTES	0	0	0	0	0	0	0	0	-	1,467	1,467	100.00%
02478	CONSTRUCCION DE DISTRIBUIDOR VIAL AV. SIGLO XXI Y CARR. 45 NORTE, SALIDA A ZACATECAS SEGUNDA ETAPA. *COMPLEMENTO SUPERESTRUCTURA, PAVIMENTO DE CONCRETO HIDRAULICO, GRAPAS Y PARAPETOS LADO NORTE", AGUASCALIENTES	0	0	0	0	0	0	0	0	-	170	170	100.00%

## Anexo 11

### Flujo contable trimestral de Ingresos y Egresos



GOBIERNO DEL  
ESTADO DE  
AGUASCALIENTES

### INFORME DE AVANCE DE GESTIÓN FINANCIERA MILES DE PESOS

IAGF-1/CAD

Clave: \_\_\_\_\_  
 Ente Fiscalizado: GOBIERNO DEL ESTADO DE AGUASCALIENTES- SECTOR CENTRAL  
 Periodo: Del 1 de Enero al 30 de Junio de 2019

EGRESOS													
EGRESOS POR PROGRAMAS													
CUENTA		ABRIL		MAYO		JUNIO		ACUMULADO TRIMESTRAL		%	ACUMULADO DEL EJERCICIO		%
CLAVE	NOMBRE	EJERCIDO	PRESUPUESTO PROGRAMADO	EJERCIDO	PRESUPUESTO PROGRAMADO	EJERCIDO	PRESUPUESTO PROGRAMADO	EJERCIDO	PRESUPUESTO PROGRAMADO	EFICIENCIA	EJERCIDO	PRESUPUESTO PROGRAMADO	EFICIENCIA DEL EJERCICIO
02486	TRABAJOS PRELIMINARES EN OBRAS DE PAVIMENTACION, TODO EL ESTADO, VARIAS LOCALIDADES, TODO EL ESTADO	388	397	41	32	104	104	533	533	100.00%	1,698	1,698	100.00%
02487	CONSTRUCCION DE DISTRIBUIDOR VIAL AV. SIGLO XXI Y CARR. 45 NORTE, SALIDA A ZACATECAS, SEGUNDA ETAPA, "TRABAJOS COMPLEMENTARIOS EN MUROS", AGUASCALIENTES	0	0	0	0	0	0	0	0	-	3,258	3,258	100.00%
02488	CONSTRUCCION DE PUENTES PEATONALES SOBRE AV. AGUASCALIENTES PONIENTE, SUMINISTRO Y COLOCACION DE CRISTAL TEMPLADO EN AV. AGUASCALIENTES Y CALLE PARIS, AGUASCALIENTES	656	0	0	0	640	640	1,296	640	202.57%	1,296	1,296	100.00%
02489	REHABILITACION DEL PABELLON NO. 3 Y 4, CERESO VARONIL, AGUASCALIENTES	3,611	3,611	0	667	667	0	4,277	4,277	100.00%	6,904	6,904	100.00%
02494	TRABAJOS COMPLEMENTARIOS AMPLIACION DE BANCO DE ARMAS, SECRETARIA DE SEGURIDAD PUBLICA, AGUASCALIENTES	0	0	0	0	0	0	0	0	-	1,147	1,147	100.00%

## Anexo 11

### Flujo contable trimestral de Ingresos y Egresos



GOBIERNO DEL  
ESTADO DE  
AGUASCALIENTES

### INFORME DE AVANCE DE GESTIÓN FINANCIERA MILES DE PESOS

IAGF-1/CAD

Clave: \_\_\_\_\_  
 Ente Fiscalizado: GOBIERNO DEL ESTADO DE AGUASCALIENTES- SECTOR CENTRAL  
 Periodo: Del 1 de Enero al 30 de Junio de 2019

EGRESOS													
EGRESOS POR PROGRAMAS													
CUENTA		ABRIL		MAYO		JUNIO		ACUMULADO TRIMESTRAL		%	ACUMULADO DEL EJERCICIO		%
CLAVE	NOMBRE	EJERCIDO	PRESUPUESTO PROGRAMADO	EJERCIDO	PRESUPUESTO PROGRAMADO	EJERCIDO	PRESUPUESTO PROGRAMADO	EJERCIDO	PRESUPUESTO PROGRAMADO	EFICIENCIA	EJERCIDO	PRESUPUESTO PROGRAMADO	EFICIENCIA DEL EJERCICIO
02495	ESTUDIOS Y PROYECTOS EJECUTIVOS, "ESTUDIO HIDROLOGICO Y ESCURRIMIENTOS PLUVIALES DE TRAMO DE LA SALIDA A SAN LUIS POTOSI HASTA EL RIO SAN PEDRO", AGUASCALIENTES	0	0	0	0	0	0	0	0	-	311	311	100.00%
02498	PRIMERA ETAPA AMPLIACION Y MODERNIZACION PARQUE EL CEDAZO, REHABILITACION DE LINEA DE CONDUCCION DE AGUA TRATADA, PARQUE EL CEDAZO AL PARQUE RODOLFO LANDEROS GALLEGOS, AGUASCALIENTES	363	363	0	0	0	0	363	363	100.00%	1,074	1,074	100.00%
02502	CUBIERTA DE LONA EN ESCUELA PRIMARIA REFUGIO MIRANDA AGUAYO 01DPR0017W, SAN FRANCISCO DE LOS ROMO	0	0	0	0	0	0	0	0	-	284	284	100.00%
02506	REHABILITACION DE EDIFICIOS PUBLICOS DE GOBIERNO DEL ESTADO, "TRABAJS COMPLEMENTARIOS EN EDIFICIO DE LA SECRETARIA DE FINANZAS", AGUASCALIENTES	0	0	383	383	0	0	383	383	100.00%	383	383	100.00%

## Anexo 11

### Flujo contable trimestral de Ingresos y Egresos



GOBIERNO DEL  
ESTADO DE  
AGUASCALIENTES

### INFORME DE AVANCE DE GESTIÓN FINANCIERA MILES DE PESOS

IAGF-1/CAD

Clave: \_\_\_\_\_  
 Ente Fiscalizado: GOBIERNO DEL ESTADO DE AGUASCALIENTES- SECTOR CENTRAL  
 Periodo: Del 1 de Enero al 30 de Junio de 2019

EGRESOS													
EGRESOS POR PROGRAMAS													
CUENTA		ABRIL		MAYO		JUNIO		ACUMULADO TRIMESTRAL		%	ACUMULADO DEL EJERCICIO		%
CLAVE	NOMBRE	EJERCIDO	PRESUPUESTO PROGRAMADO	EJERCIDO	PRESUPUESTO PROGRAMADO	EJERCIDO	PRESUPUESTO PROGRAMADO	EJERCIDO	PRESUPUESTO PROGRAMADO	EFICIENCIA	EJERCIDO	PRESUPUESTO PROGRAMADO	EFICIENCIA DEL EJERCICIO
02512	CONSERVACION DE CARRETERAS, CAMINOS Y VIALIDADES. 2A ETAPA, VARIAS LOCALIDADES, AGUASCALIENTES, ASIENTOS Y CALVILLO	2,388	2,388	0	0	0	0	2,388	2,388	100.00%	2,388	2,388	100.00%
02513	ESTUDIOS Y PROYECTOS EJECUTIVOS. "ESTUDIO DE FACTIBILIDAD Y PROYECTO EJECUTIVO PARA EL BOSQUE URBANO Y AV. MANUEL GOMEZ MORIN EN EL CORREDOR TRES CENTURIAS". AGUASCALIENTES	0	0	0	0	200	200	200	200	100.00%	200	200	100.00%
02514	CUBIERTA DE LONA EN ESCUELA CEIPAC CENTRO EDUCATIVO INTEGRAL PARA ALTAS CAPACIDADES, AGUASCALIENTES	0	0	0	0	0	0	0	0	-	181	181	100.00%
06421	CONSTRUCCIÓN DE INSTALACIONES PARA UNA BRIGADA DE POLICIA MILITAR	10,000	10,000	11	11	0	(1)	10,011	10,011	100.00%	10,011	10,011	100.00%
06500	ADMINISTRACIÓN DE LA CONTRALORIA	575	800	1,059	707	805	850	2,439	2,356	103.49%	4,616	5,117	90.21%
06501	CONTRALORIA SOCIAL	454	511	458	517	459	515	1,371	1,543	88.89%	2,768	3,089	89.60%
06502	AUDITORIA GUBERNAMENTAL	389	491	438	506	434	487	1,261	1,484	84.98%	2,507	2,982	84.08%
06503	JURIDICO	329	328	329	331	325	326	984	985	99.91%	1,929	1,957	98.59%
06504	UNIDAD DE ENTREGA	64	64	64	64	66	66	194	195	99.80%	389	390	99.81%

## Anexo 11

### Flujo contable trimestral de Ingresos y Egresos



GOBIERNO DEL  
ESTADO DE  
AGUASCALIENTES

### INFORME DE AVANCE DE GESTIÓN FINANCIERA MILES DE PESOS

IAGF-1/CAD

Clave: \_\_\_\_\_  
 Ente Fiscalizado: GOBIERNO DEL ESTADO DE AGUASCALIENTES- SECTOR CENTRAL  
 Periodo: Del 1 de Enero al 30 de Junio de 2019

EGRESOS													
EGRESOS POR PROGRAMAS													
CUENTA		ABRIL		MAYO		JUNIO		ACUMULADO TRIMESTRAL		%	ACUMULADO DEL EJERCICIO		%
CLAVE	NOMBRE	EJERCIDO	PRESUPUESTO PROGRAMADO	EJERCIDO	PRESUPUESTO PROGRAMADO	EJERCIDO	PRESUPUESTO PROGRAMADO	EJERCIDO	PRESUPUESTO PROGRAMADO	EFICIENCIA	EJERCIDO	PRESUPUESTO PROGRAMADO	EFICIENCIA DEL EJERCICIO
06505	UNIDAD DE TRANSPARENCIA Y ACCESO A LA INFORMACIÓN	128	128	128	128	130	130	386	386	99.93%	775	776	99.93%
06506	PLAN ESTATAL HIDRICO	3,221	4,261	3,704	9,412	3,908	5,178	10,834	18,852	57.46%	20,152	31,671	63.62%
06507	ADMINISTRACIÓN DE LOS RECURSOS HUMANOS, MATERIALES Y FINANCIEROS	7,675	17,340	9,355	7,219	8,578	7,530	25,608	32,089	79.80%	46,210	57,911	79.79%
06508	SEGUIMIENTO A LOS PROCESOS DE TRANSPARENCIA Y JURÍDICOS	142	153	143	166	165	170	450	488	92.19%	873	955	91.45%
06509	ASEGURAMIENTO DE LA CALIDAD Y EFICIENCIA DE LOS SERVICIOS PERICIALES	4,252	4,252	3,732	3,732	3,752	3,752	11,737	11,737	100.00%	26,056	26,056	100.00%
06510	ABATIMIENTO DEL REZAGO	404	404	404	404	404	404	1,212	1,212	100.00%	2,425	2,425	100.00%
06511	DIRECTO ESTATAL PROGRAMA AL CAMPO YA	1,039	1,575	939	496	627	507	2,606	2,578	101.05%	3,993	4,231	94.36%
06512	DIRECTO ESTATAL EQUIPAMIENTO RURAL AGRÍCOLA	0	0	0	0	0	0	0	0	-	0	5,000	0.00%
06514	DESCENTRALIZACIÓN DE LOS SERVICIOS CULTURALES	100	100	100	100	100	100	300	300	100.00%	500	500	100.00%
06523	ANÁLISIS TÁCTICO Y TECNOLÓGICO PARA EVITAR DELITOS CIBERNÉTICOS.	83	111	76	137	92	132	251	380	66.09%	485	756	64.08%



## Anexo 11

### Flujo contable trimestral de Ingresos y Egresos



GOBIERNO DEL  
ESTADO DE  
AGUASCALIENTES

### INFORME DE AVANCE DE GESTIÓN FINANCIERA MILES DE PESOS

IAGF-1/CAD

Clave: \_\_\_\_\_  
 Ente Fiscalizado: GOBIERNO DEL ESTADO DE AGUASCALIENTES- SECTOR CENTRAL  
 Periodo: Del 1 de Enero al 30 de Junio de 2019

EGRESOS													
EGRESOS POR PROGRAMAS													
CUENTA		ABRIL		MAYO		JUNIO		ACUMULADO TRIMESTRAL		%	ACUMULADO DEL EJERCICIO		%
CLAVE	NOMBRE	EJERCIDO	PRESUPUESTO PROGRAMADO	EJERCIDO	PRESUPUESTO PROGRAMADO	EJERCIDO	PRESUPUESTO PROGRAMADO	EJERCIDO	PRESUPUESTO PROGRAMADO	EFICIENCIA	EJERCIDO	PRESUPUESTO PROGRAMADO	EFICIENCIA DEL EJERCICIO
06524	IMPLEMENTACIÓN, COORDINACIÓN Y EJECUCIÓN DE MÉTODOS DE ANÁLISIS DE INFORMACIÓN PARA LA INTELIGENCIA ESTRATÉGICA.	211	378	221	315	220	266	652	960	67.91%	1,320	1,997	66.08%
06525	CENTRO PARA EL DESARROLLO DE LA ESTRATEGIA INTEGRAL DE SEGURIDAD PÚBLICA	0	5	0	0	3	0	3	5	53.14%	3	5	53.14%
06526	CENTRO DE REACCIÓN INMEDIATA DE LA SEGURIDAD PÚBLICA PARA LA ZONA METROPOLITANA DE AGUASCALIENTES	6	21	15	8	18	11	39	40	98.18%	57	72	79.48%
06529	OPERATIVIDAD Y EJECUCIÓN DEL GASTO DEL INSTITUTO DE INFRAESTRUCTURA FÍSICA EDUCATIVA DEL ESTADO DE AGUASCALIENTES.	1,536	1,536	1,536	1,536	1,536	1,536	4,608	4,608	100.00%	9,216	9,216	100.00%
06533	TIANGUIS TURÍSTICO	89	138	49	0	0	0	138	138	100.00%	138	138	100.00%
06535	SEGUIMIENTO A LOS PROYECTOS DE GOBIERNO DEL ESTADO	0	2	0	(2)	0	0	0	0	-	4	7	57.59%
06540	IMPULSO, ACTIVACIÓN, EQUIPAMIENTO Y MANTENIMIENTO DEL MUSEO DESCUBRE	137	137	153	153	115	115	405	405	100.00%	1,020	1,020	100.00%
06541	VISUALIZACIÓN CIENTÍFICA, CULTURAL Y NUEVAS TECNOLOGÍAS	0	0	0	0	0	0	0	0	-	558	558	100.00%

## Anexo 11

### Flujo contable trimestral de Ingresos y Egresos



GOBIERNO DEL  
ESTADO DE  
AGUASCALIENTES

### INFORME DE AVANCE DE GESTIÓN FINANCIERA MILES DE PESOS

IAGF-1/CAD

Clave: \_\_\_\_\_  
Ente Fiscalizado: GOBIERNO DEL ESTADO DE AGUASCALIENTES- SECTOR CENTRAL  
Periodo: Del 1 de Enero al 30 de Junio de 2019

EGRESOS													
EGRESOS POR PROGRAMAS													
CUENTA		ABRIL		MAYO		JUNIO		ACUMULADO TRIMESTRAL		%	ACUMULADO DEL EJERCICIO		%
CLAVE	NOMBRE	EJERCIDO	PRESUPUESTO PROGRAMADO	EJERCIDO	PRESUPUESTO PROGRAMADO	EJERCIDO	PRESUPUESTO PROGRAMADO	EJERCIDO	PRESUPUESTO PROGRAMADO	EFICIENCIA	EJERCIDO	PRESUPUESTO PROGRAMADO	EFICIENCIA DEL EJERCICIO
06542	IMAGEN Y MERCADOTECA DEL MUSEO DESCUBRE	18	18	11	11	12	12	41	41	100.00%	103	103	100.00%
06543	SERVICIOS INTEGRALES ADMINISTRATIVOS	2,148	2,148	2,095	2,095	2,032	2,032	6,275	6,275	100.00%	13,703	13,703	100.00%
06545	PROFESIONALIZACIÓN DEL PERSONAL DE LAS INSTITUCIONES DE SEGURIDAD PÚBLICA DEL ESTADO Y POSGRADOS	351	351	351	351	351	351	1,054	1,054	100.00%	2,108	2,108	100.00%
06546	ADMINISTRACIÓN DE RECURSOS.	544	544	544	544	544	544	1,631	1,631	100.00%	3,262	3,262	100.00%
06547	PREVENCIÓN EN LA COMISIÓN DEL DELITO, ADICIONES, ACOSO ESCOLAR, ACCIDENTES Y DIFUSIÓN	77	77	77	77	77	77	232	232	100.00%	464	464	100.00%
06548	SEGURIDAD JURÍDICA	65	65	65	65	65	65	195	195	100.00%	389	389	100.00%
06549	MEJORA CONTINUA DE PROCESOS Y SERVICIOS	320	320	320	320	320	320	961	961	100.00%	1,921	1,921	100.00%
06551	GESTIÓN DE PROYECTOS Y MANTENIMIENTO	16	6	11	143	6	44	34	193	17.47%	91	308	29.67%
06553	PRESTACIÓN Y GASTOS DE OPERACIÓN DEL REPSS	381	381	381	381	396	396	1,158	1,158	100.00%	3,562	3,562	100.00%
06554	ATENCIÓN CIUDADANA	626	574	680	776	690	1,107	1,996	2,557	78.05%	3,739	4,412	84.73%
06555	FORTALECIMIENTO DE LAS ORGANIZACIONES DE LA SOCIEDAD CIVIL	4	18	1,027	308	1,378	0	2,408	327	737.42%	2,412	6,731	35.83%
06556	GESTIÓN JURÍDICA	172	187	173	188	178	192	522	567	92.15%	1,044	1,133	92.11%
06557	POLÍTICA SOCIAL Y PLANEACIÓN	337	334	356	370	376	376	1,069	1,080	98.95%	2,269	2,355	96.38%

## Anexo 11

### Flujo contable trimestral de Ingresos y Egresos



GOBIERNO DEL  
ESTADO DE  
AGUASCALIENTES

### INFORME DE AVANCE DE GESTIÓN FINANCIERA MILES DE PESOS

IAGF-1/CAD

Clave: \_\_\_\_\_  
 Ente Fiscalizado: GOBIERNO DEL ESTADO DE AGUASCALIENTES- SECTOR CENTRAL  
 Periodo: Del 1 de Enero al 30 de Junio de 2019

EGRESOS													
EGRESOS POR PROGRAMAS													
CUENTA		ABRIL		MAYO		JUNIO		ACUMULADO TRIMESTRAL		%	ACUMULADO DEL EJERCICIO		%
CLAVE	NOMBRE	EJERCIDO	PRESUPUESTO PROGRAMADO	EJERCIDO	PRESUPUESTO PROGRAMADO	EJERCIDO	PRESUPUESTO PROGRAMADO	EJERCIDO	PRESUPUESTO PROGRAMADO	EFICIENCIA	EJERCIDO	PRESUPUESTO PROGRAMADO	EFICIENCIA DEL EJERCICIO
06558	SISTEMA ESTATAL DE PLANEACIÓN URBANA	966	904	1,194	918	1,439	937	3,599	2,759	130.44%	5,835	11,364	51.34%
06559	DOCENCIA, INVESTIGACIÓN Y VINCULACIÓN DE CALIDAD	34,000	34,000	34,000	34,000	34,000	34,000	102,000	102,000	100.00%	204,000	204,000	100.00%
06560	PROCESO EDUCATIVO	3,340	3,340	1,670	1,670	1,670	1,670	6,679	6,679	100.00%	16,698	16,698	100.00%
06562	PROGRAMA DE GESTIÓN UNIVERSITARIA	1,287	1,287	1,287	1,287	1,287	1,287	3,862	3,862	100.00%	8,279	8,279	100.00%
06566	ADMINISTRACIÓN DEL GASTO PÚBLICO	533	559	559	566	556	683	1,649	1,808	91.17%	3,102	3,542	87.58%
06567	GENERACIÓN DE INFORMACIÓN FINANCIERA Y RENDICIÓN DE LA CUENTA PÚBLICA	351	1,483	491	407	342	405	1,184	2,294	51.59%	2,193	3,766	58.22%
06570	EFICIENTE SERVICIO DE TRANSPORTE PÚBLICO DEL ESTADO DE AGUASCALIENTES.	44	5	0	0	0	0	44	5	892.69%	884	884	100.00%
06571	IMPLEMENTACIÓN DE UN SISTEMA INTEGRADO DE TRANSPORTE PÚBLICO MULTIMODAL EN EL ESTADO DE AGUASCALIENTES.	0	180	1,065	180	180	7,671	1,244	8,030	15.49%	2,403	12,729	18.87%
06573	GESTIÓN DE RECURSOS HUMANOS Y FINANCIEROS DE LA CMOV	2,571	4,282	2,761	2,904	2,351	2,418	7,684	9,605	79.99%	14,424	18,262	78.98%
06576	INFRAESTRUCTURA DE LA RED GUBERNAMENTAL	2,111	4,272	2,044	17,947	2,042	2,175	6,198	24,394	25.40%	11,858	34,236	34.63%
06577	PROGRAMA UNIVERSIDAD AUTONOMA DE AGUASCALIENTES	53,317	77,235	52,900	28,982	105,228	125,602	211,445	231,819	91.21%	455,272	475,646	95.71%
06578	Seguro Popular, Cuota Social	0	0	15,886	31,201	13,046	(2,269)	28,932	28,932	100.00%	69,967	69,967	100.00%

## Anexo 11

### Flujo contable trimestral de Ingresos y Egresos



GOBIERNO DEL  
ESTADO DE  
AGUASCALIENTES

### INFORME DE AVANCE DE GESTIÓN FINANCIERA MILES DE PESOS

IAGF-1/CAD

Clave: \_\_\_\_\_  
Ente Fiscalizado: GOBIERNO DEL ESTADO DE AGUASCALIENTES- SECTOR CENTRAL  
Periodo: Del 1 de Enero al 30 de Junio de 2019

EGRESOS													
EGRESOS POR PROGRAMAS													
CUENTA		ABRIL		MAYO		JUNIO		ACUMULADO TRIMESTRAL		%	ACUMULADO DEL EJERCICIO		%
CLAVE	NOMBRE	EJERCIDO	PRESUPUESTO PROGRAMADO	EJERCIDO	PRESUPUESTO PROGRAMADO	EJERCIDO	PRESUPUESTO PROGRAMADO	EJERCIDO	PRESUPUESTO PROGRAMADO	EFICIENCIA	EJERCIDO	PRESUPUESTO PROGRAMADO	EFICIENCIA DEL EJERCICIO
06586	PROGRAMA FORTASEG MUNICIPIO DE AGUASCALIENTES	23,148	23,148	7	7	0	0	23,155	23,155	100.00%	23,155	23,155	100.00%
06587	PROGRAMA FORTASEG MUNICIPIO DE CALVILLO	4,179	4,179	1	1	0	0	4,180	4,180	100.00%	4,180	4,180	100.00%
06588	PROGRAMA FORTASEG MUNICIPIO DE JESUS MARIA	5,058	5,058	1	1	0	0	5,060	5,060	100.00%	5,060	5,060	100.00%
06593	GASTOS INHERENTES A LA OPERACION Y PRESTACION DE SERVICIOS EN EDUCACION	0	0	0	0	0	0	0	0	-	0	31,000	0.00%
06594	APOYO FINANCIERO DEL ICTEA	8,525	5,985	1,919	2,540	1,919	2,540	12,363	11,065	111.72%	12,363	13,605	90.86%
06595	APOYO FINANCIERO DEL CECYTEA	47,545	47,545	10,704	14,447	10,703	14,444	68,952	76,436	90.20%	68,952	76,436	90.20%
06596	SEGURO MEDICO SIGLO XXI	336	336	73	73	62	62	471	471	100.00%	471	471	100.00%
06597	PROGRAMA APOYOS PARA LA PROTECCION DE LAS PERSONAAS EN ESTADO DE NECESIDAD	0	0	0	0	0	0	0	0	-	0	4,000	0.00%
06600	COMUNIDAD DIFERENTE	0	0	0	0	0	0	0	0	-	0	1,437	0.00%
06601	INFRAESTRUCTURA, REHABILITACION Y EQUIPAMIENTO DE ESPACIOS ALIMENTARIOS (SIREEA)	0	471	0	0	0	0	0	471	0.00%	0	471	0.00%
06603	FORTALECIMIENTO DE ACCIONES DE SALUD PUBLICA EN LAS ENTIDADES FEDERATIVAS (AFASPE)	0	0	0	0	0	732	0	732	0.00%	0	732	0.00%
06604	PROSPERA PROGRAMA DE INCLUSION SOCIAL	0	0	0	7,053	0	7,053	0	14,106	0.00%	0	14,106	0.00%

## Anexo 11

### Flujo contable trimestral de Ingresos y Egresos



GOBIERNO DEL  
ESTADO DE  
AGUASCALIENTES

### INFORME DE AVANCE DE GESTIÓN FINANCIERA MILES DE PESOS

IAGF-1/CAD

Clave: \_\_\_\_\_  
Ente Fiscalizado: GOBIERNO DEL ESTADO DE AGUASCALIENTES- SECTOR CENTRAL  
Periodo: Del 1 de Enero al 30 de Junio de 2019

EGRESOS													
EGRESOS POR PROGRAMAS													
CUENTA		ABRIL		MAYO		JUNIO		ACUMULADO TRIMESTRAL		%	ACUMULADO DEL EJERCICIO		%
CLAVE	NOMBRE	EJERCIDO	PRESUPUESTO PROGRAMADO	EJERCIDO	PRESUPUESTO PROGRAMADO	EJERCIDO	PRESUPUESTO PROGRAMADO	EJERCIDO	PRESUPUESTO PROGRAMADO	EFICIENCIA	EJERCIDO	PRESUPUESTO PROGRAMADO	EFICIENCIA DEL EJERCICIO
06605	GASTOS CATASTRÓFICOS	0	8,391	0	8,391	0	8,391	0	25,173	0.00%	0	41,955	0.00%
06607	PROTECCION CONTRA RIESGOS SANITARIOS COFEPRIS	0	3,052	0	0	0	0	0	3,052	0.00%	0	3,052	0.00%
06608	PROGRAMA PARA LA PREVENCIÓN Y TRATAMIENTO DE LAS ADICCIONES	0	4,400	0	0	0	(4,400)	0	0	-	0	0	
06609	PROGRAMA PARA LA INCLUSIÓN Y LA EQUIDAD EDUCATIVA	0	0	231	231	0	200	231	431	53.60%	231	431	53.60%
06610	PROGRAMA NACIONAL DE BECAS	0	906	623	0	0	0	623	906	68.76%	623	906	68.76%
06611	PROGRAMA NACIONAL DE CONVIVENCIA ESCOLAR	0	386	99	0	0	742	99	1,128	8.76%	99	1,128	8.76%
06612	PROGRAMA ESCUELAS DE TIEMPO COMPLETO	0	0	0	53,000	0	0	0	53,000	0.00%	87,966	140,966	62.40%
06613	PROGRAMA NACIONAL DE INGLES	0	0	13,731	23,400	0	0	13,732	23,400	58.68%	13,732	46,800	29.34%
06614	PROGRAMA DE FORTALECIMIENTO EN LA CALIDAD EN EDUCACION BASICA	0	4,400	719	4,400	0	0	719	8,800	8.17%	719	8,800	8.17%
06615	TELEBACHILLERATO COMUNITARIO	0	2,900	12,293	6,493	2,459	2,900	14,752	12,293	119.99%	14,752	15,193	97.09%
06616	BECAS DE APOYO A LA PRACTICA INTENSIVA Y AL SERVICIO SOCIAL (BAPISS)	0	0	0	0	0	2,900	0	2,900	0.00%	0	2,900	0.00%
06617	PROGRAMA PARA EL DESARROLLO PROFESIONAL DOCENTE	0	3,834	0	3,833	0	0	0	7,667	0.00%	0	7,667	0.00%

## Anexo 11

### Flujo contable trimestral de Ingresos y Egresos



GOBIERNO DEL  
ESTADO DE  
AGUASCALIENTES

### INFORME DE AVANCE DE GESTIÓN FINANCIERA MILES DE PESOS

IAGF-1/CAD

Clave: \_\_\_\_\_  
Ente Fiscalizado: GOBIERNO DEL ESTADO DE AGUASCALIENTES- SECTOR CENTRAL  
Periodo: Del 1 de Enero al 30 de Junio de 2019

EGRESOS													
EGRESOS POR PROGRAMAS													
CUENTA		ABRIL		MAYO		JUNIO		ACUMULADO TRIMESTRAL		%	ACUMULADO DEL EJERCICIO		%
CLAVE	NOMBRE	EJERCIDO	PRESUPUESTO PROGRAMADO	EJERCIDO	PRESUPUESTO PROGRAMADO	EJERCIDO	PRESUPUESTO PROGRAMADO	EJERCIDO	PRESUPUESTO PROGRAMADO	EFICIENCIA	EJERCIDO	PRESUPUESTO PROGRAMADO	EFICIENCIA DEL EJERCICIO
06619	PROGRAMA DE LA REFORMA EDUCATIVA	0	0	400	0	0	0	400	0	-	400	1,486	26.90%
06623	PLAN DE APOYO A LA CALIDAD EDUCATIVA Y LA TRANSFORMACION DE LAS ESCUELAS NORMALES	0	0	0	0	0	0	0	0	100.00%	0	0	100.00%
06631	REHABILITACIÓN, MODERNIZACIÓN, TECNIFICACIÓN DE DISTRITOS DE RIEGO	0	0	0	0	20,285	60,854	20,285	60,854	33.33%	20,285	60,854	33.33%
06640	OPERACION CASA DEL MEDIO CAMINO	117	117	117	117	117	117	350	350	100.00%	700	700	100.00%
06644	INSTITUCIÓN DE EDUCACIÓN SUPERIOR TECNOLÓGICA BILINGÜE, INTERNACIONAL Y SUSTENTABLE, CON UN ENFOQUE DUAL	417	417	417	417	417	417	1,251	1,251	100.00%	2,502	2,502	100.00%
06645	GASTOS DE ALIMENTACIÓN, MATERIAL DIDACTICO Y HOSPEDAJES DE CURSOS DE CAPACITACIÓN.	85	85	85	85	85	85	255	255	100.00%	510	510	100.00%
06646	CONDUCCIÓN DE LA POLÍTICA INTERGUBERNAMENTAL	1,126	1,161	1,047	1,097	1,109	1,178	3,281	3,436	95.49%	6,404	6,847	93.54%
06647	CONDUCCIÓN DE LA POLÍTICA GUBERNAMENTAL INTERNACIONAL	44	44	47	44	46	44	136	131	103.68%	265	267	99.27%
06648	OPERACIÓN DEL SISTEMA ESTATAL ANTICORRUPCIÓN	1,149	1,149	1,144	1,144	1,144	1,144	3,437	3,437	100.00%	7,662	7,662	100.00%
06649	SERVICIO DE LA DEUDA PÚBLICA 2019	0	2,477	0	5,600	232	5,600	232	13,677	1.69%	232	13,677	1.69%

## Anexo 11

### Flujo contable trimestral de Ingresos y Egresos



GOBIERNO DEL  
ESTADO DE  
AGUASCALIENTES

### INFORME DE AVANCE DE GESTIÓN FINANCIERA MILES DE PESOS

IAGF-1/CAD

Clave: \_\_\_\_\_  
 Ente Fiscalizado: GOBIERNO DEL ESTADO DE AGUASCALIENTES- SECTOR CENTRAL  
 Periodo: Del 1 de Enero al 30 de Junio de 2019

EGRESOS													
EGRESOS POR PROGRAMAS													
CUENTA		ABRIL		MAYO		JUNIO		ACUMULADO TRIMESTRAL		%	ACUMULADO DEL EJERCICIO		%
CLAVE	NOMBRE	EJERCIDO	PRESUPUESTO PROGRAMADO	EJERCIDO	PRESUPUESTO PROGRAMADO	EJERCIDO	PRESUPUESTO PROGRAMADO	EJERCIDO	PRESUPUESTO PROGRAMADO	EFICIENCIA	EJERCIDO	PRESUPUESTO PROGRAMADO	EFICIENCIA DEL EJERCICIO
06661	OBRAS PARA LA FERIA NACIONAL DE SAN MARCOS 2018, MODULO DE STANDS, AGUASCALIENTES	0	0	0	0	0	0	0	0	-	3,088	3,088	100.00%
06666	ACREDITACION Y REACREDITACION DE INSTITUCIONES DE SALUD EN EL ESTADO, REHABILITACION DEL HOSPITAL DE PSIQUIATRIA	12	0	8	8	0	3	20	11	183.56%	96	99	97.18%
06675	CONTINUIDAD DEL SISTEMA DE EVALUACION DEL DESEMPEÑO SED E IMPLEMENTACION DEL PRESUPUESTO BASADO EN RESULTADOS PBR, TODO EL ESTADO	179	179	176	176	182	182	538	538	100.00%	1,024	1,024	100.00%
06706	RENDIMIENTOS FINANCIEROS FONDO DE APORTACIONES MUNICIPALES INFRAESTRUCTURA BASICA 2018	0	0	0	0	0	0	0	0	-	0	0	100.00%
06708	RENDIMIENTOS FINANCIEROS FONDO DE APORTACIONES MULTIPLES INFRAESTRUCTURA EDUCATIVA MEDIA SUPERIOR 2018	0	0	0	0	0	0	0	0	-	0	0	100.00%
06717	RENDIMIENTOS FINANCIEROS FONDO DE APORTACIONES MULTIPLES INFRAESTRUCTURA EDUCATIVA SUPERIOR 2018	0	0	0	0	0	0	0	0	-	0	0	100.00%

## Anexo 11

### Flujo contable trimestral de Ingresos y Egresos



GOBIERNO DEL  
ESTADO DE  
AGUASCALIENTES

### INFORME DE AVANCE DE GESTIÓN FINANCIERA MILES DE PESOS

IAGF-1/CAD

Clave: \_\_\_\_\_  
 Ente Fiscalizado: GOBIERNO DEL ESTADO DE AGUASCALIENTES- SECTOR CENTRAL  
 Periodo: Del 1 de Enero al 30 de Junio de 2019

EGRESOS													
EGRESOS POR PROGRAMAS													
CUENTA		ABRIL		MAYO		JUNIO		ACUMULADO TRIMESTRAL		%	ACUMULADO DEL EJERCICIO		%
CLAVE	NOMBRE	EJERCIDO	PRESUPUESTO PROGRAMADO	EJERCIDO	PRESUPUESTO PROGRAMADO	EJERCIDO	PRESUPUESTO PROGRAMADO	EJERCIDO	PRESUPUESTO PROGRAMADO	EFICIENCIA	EJERCIDO	PRESUPUESTO PROGRAMADO	EFICIENCIA DEL EJERCICIO
06720	CONTROL Y SEGUIMIENTO DE LAS OBRAS DE INFRAESTRUCTURA EDUCATIVA BAJO LA EJECUCION DEL ESTADO 2019 IFEA, VARIAS LOCALIDADES, TODO EL ESTADO	833	833	833	833	833	833	2,500	2,500	100.00%	5,000	5,000	100.00%
06721	CONTROL Y SEGUIMIENTO DE LAS OBRAS DE INFRAESTRUCTURA BAJO LA EJECUCION DEL ESTADO 2019 SOP, VARIAS LOCALIDADES, TODO EL ESTADO	1,538	1,538	1,710	1,710	1,780	1,780	5,027	5,027	100.00%	9,162	9,162	100.00%
06722	CONSERVACION DE CARRETERAS, CAMINOS Y VILAJERAS EN EL ESTADO, TRABAJOS POR ADMINISTRACION, VARIAS LOCALIDADES, TODO EL ESTADO	246	365	244	4,444	384	266	874	5,074	17.23%	1,514	5,714	26.49%
06723	PAGO DE AFECTACIONES POR OBRAS DE INFRAESTRUCTURA EN EL ESTADO, VARIAS LOCALIDADES, TODO EL ESTADO	3,542	554	757	507	427	434	4,726	1,495	316.03%	11,276	11,319	99.61%
06724	CONTROL DE CALIDAD DEL PROGRAMA DE OBRA PUBLICA, VARIAS LOCALIDADES, TODO EL ESTADO	0	21	139	155	86	90	225	266	84.32%	225	266	84.32%



## Anexo 11

### Flujo contable trimestral de Ingresos y Egresos



GOBIERNO DEL  
ESTADO DE  
AGUASCALIENTES

### INFORME DE AVANCE DE GESTIÓN FINANCIERA MILES DE PESOS

IAGF-1/CAD

Clave: \_\_\_\_\_  
 Ente Fiscalizado: GOBIERNO DEL ESTADO DE AGUASCALIENTES- SECTOR CENTRAL  
 Periodo: Del 1 de Enero al 30 de Junio de 2019

EGRESOS													
EGRESOS POR PROGRAMAS													
CUENTA		ABRIL		MAYO		JUNIO		ACUMULADO TRIMESTRAL		%	ACUMULADO DEL EJERCICIO		%
CLAVE	NOMBRE	EJERCIDO	PRESUPUESTO PROGRAMADO	EJERCIDO	PRESUPUESTO PROGRAMADO	EJERCIDO	PRESUPUESTO PROGRAMADO	EJERCIDO	PRESUPUESTO PROGRAMADO	EFICIENCIA	EJERCIDO	PRESUPUESTO PROGRAMADO	EFICIENCIA DEL EJERCICIO
06725	FONDO DE APORTACIONES PARA NOMINA EDUCATIVA Y GASTO OPERATIVO (FONE) 2018	0	0	0	0	0	0	0	0	-	421,286	421,286	100.00%
06726	ESTUDIOS Y PROYECTOS EJECUTIVOS SOP, ELABORACION DE PROYECTO GEOMETRICO Y ESTRUCTURAL EJECUTIVO PARA LA CONSTRUCCION DEL PUENTE VEHICULAR SOBRE ARROYO LA HACIENDA EN ACCESO A LA UNIVERSIDAD METROPOLITANA, AGUASCALIENTES	262	97	0	0	0	0	262	97	270.27%	262	262	100.00%
06727	FASSA 2018	0	0	0	0	0	0	0	0	-	3,633	3,633	100.00%
06731	PENSIONES Y JUBILACIONES	763	1,164	834	2,544	779	0	2,376	3,708	64.07%	4,315	5,973	72.25%
06732	LIMPIEZA DE MEGAVELARIA EN FRACC. LAS FLORES, AGUASCALIENTES	919	919	0	0	0	743	919	1,663	55.29%	919	1,663	55.29%
06733	SERV. RELAC CON LA OBRA PUB. PARA PERITAJES DE OBRA, PERMISOS AMB, LICENCIAS DE CONSTRUCC Y SERVICIOS PUB. DE CONVOCATORIAS PARA EL PROGRAMA DE INFRAESTRUCTURA 2019, PERMISOS AMBIENTALES Y LICENCIAS DE CONSTRUCC., VARIAS LOCALIDADES, TODO EL ESTADO	211	344	749	705	289	231	1,250	1,280	97.68%	1,461	1,590	91.90%

## Anexo 11

### Flujo contable trimestral de Ingresos y Egresos



GOBIERNO DEL  
ESTADO DE  
AGUASCALIENTES

### INFORME DE AVANCE DE GESTIÓN FINANCIERA MILES DE PESOS

IAGF-1/CAD

Clave: \_\_\_\_\_  
Ente Fiscalizado: GOBIERNO DEL ESTADO DE AGUASCALIENTES- SECTOR CENTRAL  
Periodo: Del 1 de Enero al 30 de Junio de 2019

EGRESOS													
EGRESOS POR PROGRAMAS													
CUENTA		ABRIL		MAYO		JUNIO		ACUMULADO TRIMESTRAL		%	ACUMULADO DEL EJERCICIO		%
CLAVE	NOMBRE	EJERCIDO	PRESUPUESTO PROGRAMADO	EJERCIDO	PRESUPUESTO PROGRAMADO	EJERCIDO	PRESUPUESTO PROGRAMADO	EJERCIDO	PRESUPUESTO PROGRAMADO	EFICIENCIA	EJERCIDO	PRESUPUESTO PROGRAMADO	EFICIENCIA DEL EJERCICIO
06734	EJECUCION DE INFRAESTRUCTURA FISICA EDUCATIVA BASICA	3,656	3,656	3,656	3,656	3,656	3,656	10,968	10,968	100.00%	21,936	21,936	100.00%
06735	EJECUCION DE INFRAESTRUCTURA FISICA EDUCATIVA SUPERIOR	4,329	4,329	4,329	4,329	4,329	4,329	12,968	12,968	100.00%	25,977	25,977	100.00%
06736	EJECUCION DE INFRAESTRUCTURA FISICA EDUCATIVA MEDIA SUPERIOR	172	344	172	0	172	172	517	517	100.00%	1,033	1,033	100.00%
06738	PRIMERA ETAPA AMPLIACION Y MODERNIZACION PARQUE EL CEDAZO, REUBICACION DE CARCAMO DE BOMBEO DE LINEA DE CONDUCCION DE AGUA TRATADA EN PRESA EL CEDAZO, AGUASCALIENTES	0	0	616	616	0	0	616	616	100.00%	616	616	100.00%
06739	CONSTRUCCION DE BODEGA, TALLER Y ESTACIONAMIENTO EN INSTALACIONES DEL DIF ESTATAL, AGUASCALIENTES	10	10	15	809	795	8	820	828	98.99%	852	861	99.02%
06740	AMPLIACION DEL CENTRO GERONTOLÓGICO DEL DIF ESTATAL, AGUASCALIENTES	0	0	1,060	1,060	0	0	1,060	1,060	100.00%	1,060	1,060	100.00%
06741	ACREDITACION Y REACREDITACION DE INSTITUCIONES DE SALUD EN EL ESTADO ADECUACION DE QUIROFANOS DEL HOSPITAL DE PABELLON DE ARTEAGA, PABELLON DE ARTEAGA	294	790	1,156	1,144	485	517	1,935	2,451	78.92%	2,875	3,391	84.76%

## Anexo 11

### Flujo contable trimestral de Ingresos y Egresos



GOBIERNO DEL  
ESTADO DE  
AGUASCALIENTES

### INFORME DE AVANCE DE GESTIÓN FINANCIERA MILES DE PESOS

IAGF-1/CAD

Clave: \_\_\_\_\_  
 Ente Fiscalizado: GOBIERNO DEL ESTADO DE AGUASCALIENTES- SECTOR CENTRAL  
 Periodo: Del 1 de Enero al 30 de Junio de 2019

EGRESOS													
EGRESOS POR PROGRAMAS													
CUENTA		ABRIL		MAYO		JUNIO		ACUMULADO TRIMESTRAL		%	ACUMULADO DEL EJERCICIO		%
CLAVE	NOMBRE	EJERCIDO	PRESUPUESTO PROGRAMADO	EJERCIDO	PRESUPUESTO PROGRAMADO	EJERCIDO	PRESUPUESTO PROGRAMADO	EJERCIDO	PRESUPUESTO PROGRAMADO	EFICIENCIA	EJERCIDO	PRESUPUESTO PROGRAMADO	EFICIENCIA DEL EJERCICIO
06742	ADECUACION DEL SOTANO DEL PATIO, JOSE GUADALUPE POSADA AGUASCALIENTES	2,324	2,324	294	294	934	937	3,553	3,556	99.91%	3,553	3,556	99.91%
06743	PROGRAMA EDUCACIÓN PARA ADULTOS 2019	600	600	1,063	1,063	300	300	1,963	1,963	100.00%	2,674	2,674	100.00%
06748	ATENCION DE URGENCIAS EPIDEMIOLOGICAS Y DESASTRES	0	0	0	0	249	249	249	249	100.00%	322	322	100.00%
06749	ATENCION DEL ENVEJECIMIENTO	0	0	0	0	168	168	168	168	100.00%	272	272	100.00%
06750	PREVENCION DE ENFERMEDADES DIARREICAS AGUDAS Y COLERA	0	0	0	0	0	0	0	0	-	191	191	100.00%
06751	PROGRAMA ESCUELAS DE TIEMPO COMPLETO 2018	0	0	0	0	0	0	0	0	100.00%	6,549	6,549	100.00%
06752	PREVENCION Y CONTROL DE DENGUE Y OTROS VECTORES	0	0	0	0	237	237	237	237	100.00%	508	508	100.00%
06753	PREVENCION Y CONTROL DE LA DIABETES	0	0	0	0	1,151	1,151	1,151	1,151	100.00%	1,591	1,591	100.00%
06754	PREVENCION Y CONTROL DE LA INTOXICACION POR PICADURA DE ALACRAN	0	0	0	0	66	66	66	66	100.00%	132	132	100.00%
06755	PREVENCION Y CONTROL DE LA OBESIDAD Y RIESGO CARDIOVASCULAR	0	0	0	0	2,624	2,624	2,624	2,624	100.00%	3,678	3,678	100.00%
06756	PREVENCION Y CONTROL DE LA RABIA HUMANA	0	0	0	0	29	29	29	29	100.00%	59	59	100.00%

## Anexo 11

### Flujo contable trimestral de Ingresos y Egresos



GOBIERNO DEL  
ESTADO DE  
AGUASCALIENTES

### INFORME DE AVANCE DE GESTIÓN FINANCIERA MILES DE PESOS

IAGF-1/CAD

Clave: \_\_\_\_\_  
 Ente Fiscalizado: GOBIERNO DEL ESTADO DE AGUASCALIENTES- SECTOR CENTRAL  
 Periodo: Del 1 de Enero al 30 de Junio de 2019

EGRESOS													
EGRESOS POR PROGRAMAS													
CUENTA		ABRIL		MAYO		JUNIO		ACUMULADO TRIMESTRAL		%	ACUMULADO DEL EJERCICIO		%
CLAVE	NOMBRE	EJERCIDO	PRESUPUESTO PROGRAMADO	EJERCIDO	PRESUPUESTO PROGRAMADO	EJERCIDO	PRESUPUESTO PROGRAMADO	EJERCIDO	PRESUPUESTO PROGRAMADO	EFICIENCIA	EJERCIDO	PRESUPUESTO PROGRAMADO	EFICIENCIA DEL EJERCICIO
06757	PREVENCIÓN Y CONTROL DE LAS ENFERMEDADES RESPIRATORIAS E INFLUENZA	0	0	0	0	5	5	5	5	100.00%	15	15	100.00%
06758	PREVENCIÓN Y CONTROL DE PALUDISMO	0	0	0	0	73	73	73	73	100.00%	162	162	100.00%
06759	PREVENCIÓN DETECCIÓN Y CONTROL DE LOS PROBLEMAS DE SALUD BUCAL	0	0	0	0	44	44	44	44	100.00%	88	88	100.00%
06760	OBRAS COMPLEMENTARIAS DEL PASO A DESNIVEL AV. AGUASCALIENTES Y ANTIGUO CAMINO A SAN IGNACIO, ALUMBRADO PÚBLICO, AGUASCALIENTES	2,794	2,794	0	708	810	102	3,604	3,604	100.00%	3,604	3,604	100.00%
06761	SER. RELACIONADOS CON LA OBRA PUB. PARA PERITAJES DE OBRA, PERMISOS AMBIENT, LICENCIAS DE CONSTRUCC Y SERV. DE PÚBLIC DE CONVOC PARA EL PROG DE INFRAEST 2019, PAGO DE SERV DE PUBLICACION DE CONVOC, VARIAS LOC, TODO EL EDO	0	16	16	49	49	16	65	82	80.00%	65	82	80.00%
06764	REHABILITACION DEL CENTRO DE ATENCION INTEGRAL PARA EL ADULTO MAYOR, CAIAM, ETAPA 1, AGUASCALIENTES	0	0	361	361	152	251	513	613	83.79%	513	613	83.79%

## Anexo 11

### Flujo contable trimestral de Ingresos y Egresos



GOBIERNO DEL  
ESTADO DE  
AGUASCALIENTES

### INFORME DE AVANCE DE GESTIÓN FINANCIERA MILES DE PESOS

IAGF-1/CAD

Clave: \_\_\_\_\_  
 Ente Fiscalizado: GOBIERNO DEL ESTADO DE AGUASCALIENTES- SECTOR CENTRAL  
 Periodo: Del 1 de Enero al 30 de Junio de 2019

EGRESOS													
EGRESOS POR PROGRAMAS													
CUENTA		ABRIL		MAYO		JUNIO		ACUMULADO TRIMESTRAL		%	ACUMULADO DEL EJERCICIO		%
CLAVE	NOMBRE	EJERCIDO	PRESUPUESTO PROGRAMADO	EJERCIDO	PRESUPUESTO PROGRAMADO	EJERCIDO	PRESUPUESTO PROGRAMADO	EJERCIDO	PRESUPUESTO PROGRAMADO	EFICIENCIA	EJERCIDO	PRESUPUESTO PROGRAMADO	EFICIENCIA DEL EJERCICIO
06765	REHABILITACION DEL CENTRO DE ATENCION INTEGRAL PARA EL ADULTO MAYOR, CAJAM, ETAPA 2, AGUASCALIENTES	0	64	152	88	227	227	379	379	100.00%	379	379	100.00%
06766	STAND DE LA 3A EDAD EN EL PERIMETRO DE LA FERIA NACIONAL DE SAN MARCOS, AGUASCALIENTES	1,488	1,488	0	0	129	129	1,616	1,616	100.00%	1,616	1,616	100.00%
06767	PROYECTOS DE INTEGRACION SOCIAL Y CONVIVENCIA FAMILIAR, BOSQUE URBANO, REFORESTACION, AGUASCALIENTES	2,685	2,685	2,443	3,289	2,653	1,807	7,780	7,780	100.00%	7,780	7,780	100.00%
06768	PROGRAMA UNIVERSIDAD POLITECNICA, SUBSIDIOS PARA ORGANISMOS DESCENTRALIZADOS ESTATALES U006, 2019	1,971	1,971	1,972	1,972	1,972	1,972	5,915	5,915	100.00%	11,748	11,748	100.00%
06769	PROGRAMA UNIVERSIDADES TECNOLOGICAS, SUBSIDIOS PARA ORGANISMOS DESCENTRALIZADOS ESTATALES U006, 2019	3,909	3,909	3,912	3,912	3,910	3,910	11,730	11,730	100.00%	23,295	23,295	100.00%
06770	PROGRAMA UNIVERSIDADES TECNOLOGICAS, SUBSIDIOS PARA ORGANISMOS DESCENTRALIZADOS ESTATALES (U006) 2019	2,479	2,479	2,481	2,481	2,480	2,480	7,440	7,440	100.00%	14,774	14,774	100.00%

## Anexo 11

### Flujo contable trimestral de Ingresos y Egresos



GOBIERNO DEL  
ESTADO DE  
AGUASCALIENTES

### INFORME DE AVANCE DE GESTIÓN FINANCIERA MILES DE PESOS

IAGF-1/CAD

Clave: \_\_\_\_\_  
Ente Fiscalizado: GOBIERNO DEL ESTADO DE AGUASCALIENTES- SECTOR CENTRAL  
Periodo: Del 1 de Enero al 30 de Junio de 2019

EGRESOS													
EGRESOS POR PROGRAMAS													
CUENTA		ABRIL		MAYO		JUNIO		ACUMULADO TRIMESTRAL		%	ACUMULADO DEL EJERCICIO		%
CLAVE	NOMBRE	EJERCIDO	PRESUPUESTO PROGRAMADO	EJERCIDO	PRESUPUESTO PROGRAMADO	EJERCIDO	PRESUPUESTO PROGRAMADO	EJERCIDO	PRESUPUESTO PROGRAMADO	EFICIENCIA	EJERCIDO	PRESUPUESTO PROGRAMADO	EFICIENCIA DEL EJERCICIO
06771	PROGRAMA UNIVERSIDADES TECNOLOGICAS, SUBSIDIOS PARA ORGANISMOS DESCENTRALIZADOS ESTATALES (U006) 2019	1,220	1,220	1,221	1,221	1,221	1,221	3,663	3,663	100.00%	7,273	7,273	100.00%
06772	PROGRAMA UNIVERSIDADES TECNOLOGICAS, SUBSIDIOS PARA ORGANISMOS DESCENTRALIZADOS ESTATALES (U006) 2019	623	623	623	623	623	623	1,870	1,870	100.00%	3,713	3,713	100.00%
06773	PROGRAMA UNIVERSIDADES TECNOLOGICAS, SUBSIDIOS PARA ORGANISMOS DESCENTRALIZADOS ESTATALES (U006) 2019	153	153	153	153	153	153	460	460	99.99%	914	914	99.99%
06775	ACCESO A LA JUSTICIA PARA LAS MUJERES	0	0	0	48	0	100	0	148	0.00%	0	148	0.00%
06776	PROFESIONALIZACION DE LAS INSTITUCIONES DE SEGURIDAD PUBLICA	0	7,344	10,933	13,743	275	1,455	11,208	22,542	49.71%	11,208	22,542	49.71%
06777	FORTALECIMIENTO DE LAS CAPACIDADES DE EVALUACION EN CONTROL DE CONFIANZA	0	485	47	635	69	2,133	116	3,233	3.58%	116	3,233	3.58%
06776	RED NACIONAL DE RADIOCOMUNICACION	0	0	0	55	213	16,864	213	16,919	1.26%	213	16,919	1.26%
06779	FORTALECIMIENTO DE PROGRAMAS PRIORITARIOS LOCALES DE LAS INSTITUCIONES DE SEGURIDAD PUBLICA E IMPARTICION DE JUSTICIA	0	45	0	49,984	0	14,840	0	64,868	0.00%	0	64,868	0.00%

## Anexo 11

### Flujo contable trimestral de Ingresos y Egresos



GOBIERNO DEL  
ESTADO DE  
AGUASCALIENTES

### INFORME DE AVANCE DE GESTIÓN FINANCIERA MILES DE PESOS

IAGF-1/CAD

Clave: \_\_\_\_\_  
 Ente Fiscalizado: GOBIERNO DEL ESTADO DE AGUASCALIENTES- SECTOR CENTRAL  
 Periodo: Del 1 de Enero al 30 de Junio de 2019

EGRESOS													
EGRESOS POR PROGRAMAS													
CUENTA		ABRIL		MAYO		JUNIO		ACUMULADO TRIMESTRAL		%	ACUMULADO DEL EJERCICIO		%
CLAVE	NOMBRE	EJERCIDO	PRESUPUESTO PROGRAMADO	EJERCIDO	PRESUPUESTO PROGRAMADO	EJERCIDO	PRESUPUESTO PROGRAMADO	EJERCIDO	PRESUPUESTO PROGRAMADO	EFICIENCIA	EJERCIDO	PRESUPUESTO PROGRAMADO	EFICIENCIA DEL EJERCICIO
06780	IMPLEMENTACION Y DESARROLLO DEL SISTEMA DE JUSTICIA PENAL	0	0	0	1,437	0	474	0	1,911	0.00%	0	1,911	0.00%
06781	FORTALECIMIENTO DE LAS UNIDADES ESTATALES DE SUPERVISION A MEDIDAS CAUTELARES Y SUSPENSION CONDICIONAL DEL PROCESO	0	0	0	668	0	0	0	668	0.00%	0	668	0.00%
06782	FORTALECIMIENTO DE LOS ORGANOS ESPECIALIZADOS EN MECANISMOS ALTERNATIVOS DE SOLUCION DE CONTROVERSIAS EN MATERIA PENAL Y LAS UNIDADES DE ATENCION TEMPRANA	0	0	0	290	0	117	0	407	0.00%	0	407	0.00%
06783	MODELO NACIONAL DE POLICIA EN FUNCIONES DE SEGURIDAD PROCESAL	0	0	0	104	0	1,163	0	1,267	0.00%	0	1,267	0.00%
06784	FORTALECIMIENTO DE ASESORIAS JURIDICAS DE VICTIMAS	126	1,523	252	340	252	288	630	2,152	29.28%	630	2,152	29.28%
06785	FORTALECIMIENTO AL SISTEMA PENITENCIARIO NACIONAL	0	22	0	3,315	0	4,362	0	7,698	0.00%	0	7,698	0.00%
06786	FORTALECIMIENTO DE LA AUTORIDAD ADMINISTRATIVA ESPECIALIZADA DEL SISTEMA DE JUSTICIA PENAL PARA ADOLESCENTES	0	0	0	1,594	0	600	0	2,194	0.00%	0	2,194	0.00%

## Anexo 11

### Flujo contable trimestral de Ingresos y Egresos



GOBIERNO DEL  
ESTADO DE  
AGUASCALIENTES

### INFORME DE AVANCE DE GESTIÓN FINANCIERA MILES DE PESOS

IAGF-1/CAD

Clave: \_\_\_\_\_  
Ente Fiscalizado: GOBIERNO DEL ESTADO DE AGUASCALIENTES- SECTOR CENTRAL  
Periodo: Del 1 de Enero al 30 de Junio de 2019

EGRESOS													
EGRESOS POR PROGRAMAS													
CUENTA		ABRIL		MAYO		JUNIO		ACUMULADO TRIMESTRAL		%	ACUMULADO DEL EJERCICIO		%
CLAVE	NOMBRE	EJERCIDO	PRESUPUESTO PROGRAMADO	EJERCIDO	PRESUPUESTO PROGRAMADO	EJERCIDO	PRESUPUESTO PROGRAMADO	EJERCIDO	PRESUPUESTO PROGRAMADO	EFICIENCIA	EJERCIDO	PRESUPUESTO PROGRAMADO	EFICIENCIA DEL EJERCICIO
06787	ACREDITACION CERTIFICACION DE ESTABLECIMIENTOS PENITENCIARIOS	0	0	0	44	0	0	0	44	0.00%	0	44	0.00%
06788	DESARROLLO DE LAS CIENCIAS FORENSES EN LA INVESTIGACION DE HECHOS DELICTIVOS	0	0	0	3,500	0	0	0	3,500	0.00%	0	3,500	0.00%
06789	SISTEMA NACIONAL DE INFORMACION BASES DE DATOS	0	130	20	20	20	6,184	40	6,334	0.63%	40	6,334	0.63%
06790	REGISTRO PUBLICO VEHICULAR	0	0	0	0	0	2,500	0	2,500	0.00%	0	2,500	0.00%
06791	SISTEMA NACIONAL DE ATENCION DE LLAMADAS DE EMERGENCIA Y DENUNCIAS CIUDADANAS	0	0	0	760	0	3,647	0	4,407	0.00%	0	4,407	0.00%
06792	FORTALECIMIENTO DE CAPACIDADES PARA LA PREVENCION Y COMBATE A DELITOS DE ALTO IMPACTO	0	0	0	989	0	235	0	1,224	0.00%	0	1,224	0.00%
06793	MODELO HOMOLOGADO DE UNIDADES DE POLICIA CIBERNETICA	0	146	0	1,380	0	0	0	1,527	0.00%	0	1,527	0.00%
06794	ESPECIALIZACION DE LAS INSTANCIAS RESPONSABLES DE LA BUSQUEDA DE PERSONAS	0	0	0	318	0	28	0	346	0.00%	0	346	0.00%
06795	SEGUIMIENTO Y EVALUACION	21	1,076	167	468	184	213	372	1,757	21.15%	372	1,757	21.15%



## Anexo 11

### Flujo contable trimestral de Ingresos y Egresos



GOBIERNO DEL  
ESTADO DE  
AGUASCALIENTES

### INFORME DE AVANCE DE GESTIÓN FINANCIERA MILES DE PESOS

IAGF-1/CAD

Clave: \_\_\_\_\_  
 Ente Fiscalizado: GOBIERNO DEL ESTADO DE AGUASCALIENTES- SECTOR CENTRAL  
 Periodo: Del 1 de Enero al 30 de Junio de 2019

EGRESOS													
EGRESOS POR PROGRAMAS													
CUENTA		ABRIL		MAYO		JUNIO		ACUMULADO TRIMESTRAL		%	ACUMULADO DEL EJERCICIO		%
CLAVE	NOMBRE	EJERCIDO	PRESUPUESTO PROGRAMADO	EJERCIDO	PRESUPUESTO PROGRAMADO	EJERCIDO	PRESUPUESTO PROGRAMADO	EJERCIDO	PRESUPUESTO PROGRAMADO	EFICIENCIA	EJERCIDO	PRESUPUESTO PROGRAMADO	EFICIENCIA DEL EJERCICIO
06796	ESTUDIOS Y PROYECTOS EJECUTIVOS SOP. ESTUDIO TOPOGRAFICO, FOTOGRAFICO DEL TRAMO NOR PONIENTE DE LIBRAMIENTO CARRETERO DE LA CIUDAD DE AGUASCALIENTES, AGUASCALIENTES	0	0	184	184	95	95	278	278	100.00%	278	278	100.00%
06798	RENDIMIENTOS FINANCIEROS DE FONDO DE APORTACIONES PARA LA SEGURIDAD PUBLICA FASP 2019	0	0	0	17	0	4	0	20	0.00%	0	20	0.00%
06800	PROYECTO DE INTEGRACION SOCIAL Y CONVIVENCIA FAMILIAR, ILUMINACION SUPERPOSTES BOSQUE URBANO GOMEZ MORIN, AGUASCALIENTES	0	0	355	775	2,461	2,041	2,816	2,816	100.00%	2,816	2,816	100.00%
06804	SISTEMA NACIONAL DE VIGILANCIA EPIDEMIOLOGICA	0	0	0	0	0	0	0	0	-	751	751	100.00%
06805	SINAVE, COMPONENTE DE VIGILANCIA POR LABORATORIO	0	0	0	0	0	0	0	0	-	673	673	100.00%
06806	REACREDITACION DE CENTRO DE SALUD PROGRESO, COL. PROGRESO, AGUASCALIENTES	219	219	0	0	25	25	244	244	100.00%	244	244	100.00%

## Anexo 11

### Flujo contable trimestral de Ingresos y Egresos



GOBIERNO DEL  
ESTADO DE  
AGUASCALIENTES

### INFORME DE AVANCE DE GESTIÓN FINANCIERA MILES DE PESOS

IAGF-1/CAD

Clave: \_\_\_\_\_  
Ente Fiscalizado: GOBIERNO DEL ESTADO DE AGUASCALIENTES- SECTOR CENTRAL  
Periodo: Del 1 de Enero al 30 de Junio de 2019

EGRESOS													
EGRESOS POR PROGRAMAS													
CUENTA		ABRIL		MAYO		JUNIO		ACUMULADO TRIMESTRAL		%	ACUMULADO DEL EJERCICIO		%
CLAVE	NOMBRE	EJERCIDO	PRESUPUESTO PROGRAMADO	EJERCIDO	PRESUPUESTO PROGRAMADO	EJERCIDO	PRESUPUESTO PROGRAMADO	EJERCIDO	PRESUPUESTO PROGRAMADO	EFICIENCIA	EJERCIDO	PRESUPUESTO PROGRAMADO	EFICIENCIA DEL EJERCICIO
06807	PROYECTO DE INTEGRACION SOCIAL Y CONVIVENCIA FAMILIAR, BOSQUE URBANO, DEMOLICIONES DE CANCHA DE HOCKEY, AGUASCALIENTES	0	0	0	0	267	267	267	267	100.00%	267	267	100.00%
06808	OBRAS COMPLEMENTARIAS DEL PASO A DESNIVEL AV. AGUASCALIENTES Y ANTIGUO CAMINO A SAN IGNACIO, LATERALES LADO SUR, AGUASCALIENTES	0	0	0	0	824	824	824	824	100.00%	824	824	100.00%
06810	ESTUDIOS Y PROYECTOS EJECUTIVOS SOP, TRIBUNAL FEDERAL DE JUSTICIA ADMINISTRATIVA EN CIUDAD JUSTICIA, AGUASCALIENTES	0	0	528	699	172	0	699	699	100.00%	699	699	100.00%
06811	IGUALDAD DE GENERO EN SALUD	0	0	0	0	25	25	25	25	100.00%	116	116	100.00%
06812	PLANIFICACION FAMILIAR Y ANTICONCEPCION	0	0	0	0	142	142	142	142	100.00%	1,130	1,130	100.00%
06813	PREVENCION Y ATENCION DE LA VIOLENCIA FAMILIAR Y DE GENERO	0	0	0	0	1,879	1,879	1,879	1,879	100.00%	4,600	4,600	100.00%
06814	PREVENCION Y CONTROL DEL CANCER DE LA MUJER	895	895	0	0	895	895	1,790	1,790	100.00%	7,244	7,244	100.00%
06815	SALUD MATERNA Y PERINATAL	0	0	0	0	3,847	3,847	3,847	3,847	100.00%	7,585	7,585	100.00%
06816	SALUD SEXUAL Y REPRODUCTIVA PARA ADOLESCENTES	0	0	0	0	40	40	40	40	100.00%	1,070	1,070	100.00%

*P*

## Anexo 11

### Flujo contable trimestral de Ingresos y Egresos



GOBIERNO DEL  
ESTADO DE  
AGUASCALIENTES

### INFORME DE AVANCE DE GESTIÓN FINANCIERA MILES DE PESOS

IAGF-1/CAD

Clave: \_\_\_\_\_  
 Ente Fiscalizado: GOBIERNO DEL ESTADO DE AGUASCALIENTES- SECTOR CENTRAL  
 Periodo: Del 1 de Enero al 30 de Junio de 2019

EGRESOS													
EGRESOS POR PROGRAMAS													
CUENTA		ABRIL		MAYO		JUNIO		ACUMULADO TRIMESTRAL		%	ACUMULADO DEL EJERCICIO		%
CLAVE	NOMBRE	EJERCIDO	PRESUPUESTO PROGRAMADO	EJERCIDO	PRESUPUESTO PROGRAMADO	EJERCIDO	PRESUPUESTO PROGRAMADO	EJERCIDO	PRESUPUESTO PROGRAMADO	EFICIENCIA	EJERCIDO	PRESUPUESTO PROGRAMADO	EFICIENCIA DEL EJERCICIO
06817	REHABILITACION DE EDIFICIOS PUBLICOS DE GOBIERNO DEL ESTADO. ADECUACION DE OFICINAS PARA TURISMO EN EL PATRONATO DE LA FERIA NACIONAL DE SAN MARCOS. INSTALACIONES. AGUASCALIENTES	0	0	0	0	678	837	678	837	81.03%	678	837	81.03%
06818	REHABILITACION DE EDIFICIOS PUBLICOS DE GOBIERNO DEL ESTADO. ADECUACION DE OFICINAS PARA TURISMO EN EL PATRONATO DE LA FERIA NACIONAL DE SAN MARCOS. OBRA CIVIL. AGUASCALIENTES	0	0	659	659	317	317	976	976	100.00%	976	976	100.00%
06819	CONSTRUCCION DE PATINODROMO EN CIUDAD DEPORTIVA, PISTA DE 200 METROS, MURO DE CONTENCIÓN Y RAMPAS. AGUASCALIENTES	0	0	0	0	387	387	387	387	100.00%	387	387	100.00%
06821	CONSTRUCCION DE PATINODROMO EN CIUDAD DEPORTIVA, PISTA DE 200 METROS OBRA CIVIL. AGUASCALIENTES	0	0	0	0	324	324	324	324	100.00%	324	324	100.00%
06822	REACREDITACION DE CENTRO DE SALUD, QUOCALIENTE, QUOCALIENTE, CALVILLO	0	0	267	267	137	137	404	404	100.00%	404	404	100.00%
06823	RESPUESTA AL VIH, SIDA E ITS	0	0	0	0	0	0	0	0	-	53	53	100.00%

## Anexo 11

### Flujo contable trimestral de Ingresos y Egresos



GOBIERNO DEL  
ESTADO DE  
AGUASCALIENTES

### INFORME DE AVANCE DE GESTIÓN FINANCIERA MILES DE PESOS

IAGF-1/CAD

Clave: \_\_\_\_\_  
 Ente Fiscalizado: GOBIERNO DEL ESTADO DE AGUASCALIENTES- SECTOR CENTRAL  
 Periodo: Del 1 de Enero al 30 de Junio de 2019

EGRESOS													
EGRESOS POR PROGRAMAS													
CUENTA		ABRIL		MAYO		JUNIO		ACUMULADO TRIMESTRAL		%	ACUMULADO DEL EJERCICIO		%
CLAVE	NOMBRE	EJERCIDO	PRESUPUESTO PROGRAMADO	EJERCIDO	PRESUPUESTO PROGRAMADO	EJERCIDO	PRESUPUESTO PROGRAMADO	EJERCIDO	PRESUPUESTO PROGRAMADO	EFICIENCIA	EJERCIDO	PRESUPUESTO PROGRAMADO	EFICIENCIA DEL EJERCICIO
06824	CUOTA SOCIAL TESOFE 2019.	13,943	13,943	15,885	15,885	13,915	13,915	43,743	43,743	100.00%	70,897	70,897	100.00%
06829	SEGURIDAD VIAL 2019	564	0	0	0	0	0	564	0	-	564	564	100.00%
06830	PREVENCION DE ACCIDENTES EN GRUPOS VULNERABLES 2019	350	0	0	0	0	0	350	0	-	350	350	100.00%
06831	VACUNACION UNIVERSAL 2019	1,151	0	0	0	0	0	1,151	0	-	1,151	1,151	100.00%
06832	SALUD PARA LA INFANCIA Y LA ADOLESCENCIA 2019	559	0	0	0	0	0	559	0	-	559	559	100.00%
06833	CANCER EN LA INFANCIA Y LA ADOLESCENCIA 2019	280	0	0	0	0	0	280	0	-	280	280	100.00%
06834	REINGENIERIA Y REHABILITACION DE LA PLANTA DE TRATAMIENTO DE AGUAS RESIDUALES DE LA CIUDADA DE 2000L/S. TERCERA ETAPA. EJERCICIO 2018. AGUASCALIENTES	5,022	5,022	2,468	2,468	3,374	3,374	10,864	10,864	100.00%	10,864	10,864	100.00%
06836	CONSTRUCC DE EMPEDRADO CON RODERAS, RED DE ALC. Y RED DE AGUA POT. EN C. MIGUEL HDGO, DESDE LA C. EMILIANO Z HASTA TERMINO DE LA CALLE FIN DE LOC EN LA LOC DE SAN ANTONIO DE LOS RIOS, SAN JOSE DE GRACIA, SAN ANTONIO DE LOS RIOS, SAN JOSE DE GRACIA	0	1,073	1,073	0	117	117	1,190	1,190	100.00%	1,190	1,190	100.00%

## Anexo 11

### Flujo contable trimestral de Ingresos y Egresos



GOBIERNO DEL  
ESTADO DE  
AGUASCALIENTES

### INFORME DE AVANCE DE GESTIÓN FINANCIERA MILES DE PESOS

IAGF-1/CAD

Clave: \_\_\_\_\_  
 Ente Fiscalizado: GOBIERNO DEL ESTADO DE AGUASCALIENTES- SECTOR CENTRAL  
 Periodo: Del 1 de Enero al 30 de Junio de 2019

EGRESOS													
EGRESOS POR PROGRAMAS													
CUENTA		ABRIL		MAYO		JUNIO		ACUMULADO TRIMESTRAL		%	ACUMULADO DEL EJERCICIO		%
CLAVE	NOMBRE	EJERCIDO	PRESUPUESTO PROGRAMADO	EJERCIDO	PRESUPUESTO PROGRAMADO	EJERCIDO	PRESUPUESTO PROGRAMADO	EJERCIDO	PRESUPUESTO PROGRAMADO	EFICIENCIA	EJERCIDO	PRESUPUESTO PROGRAMADO	EFICIENCIA DEL EJERCICIO
06838	FODNEA FONDO DE DESASTRES NATURALES DEL ESTADO DE AGUASCALIENTES	0	15,000	15,000	0	0	0	15,000	15,000	100.00%	15,000	15,000	100.00%
06839	COMUNIDADES SALUDABLES, AFASPE 2019	476	476	0	0	0	0	476	476	100.00%	476	476	100.00%
06840	ALIMENTACION Y ACTIVIDAD, AFASPE 2019	900	900	0	0	0	0	900	900	100.00%	900	900	100.00%
06842	PAGO DE AFECTACIONES POR OBRAS DE INFRAESTRUCTURA EN EL ESTADO TRAMO A, POR CONSTRUCCION DE AV. ANTIGUO CAMINO A SAN IGNACIO, CONEXION A AV. GARZA SADA, INCLUYENDO PUENTE SOBRE RIO SAN PEDRO, AGUASCALIENTES	0	0	0	689	689	0	689	689	100.00%	689	689	100.00%
06843	PAGO DE AFECTACIONES POR OBRAS DE INFRAESTRUCTURA EN EL ESTADO TRAMO B, POR CONSTRUCCION DE AV. ANTIGUO CAMINO A SAN IGNACIO, CONEXION A AV. GARZA SADA, INCLUYENDO PUENTE SOBRE EL RIO SAN PEDRO, AGUASCALIENTES	0	0	1,252	1,252	0	0	1,252	1,252	100.00%	1,252	1,252	100.00%
06845	REHABILITACION DE EDIFICIOS PUBLICOS DE GOBIERNO DEL ESTADO, TRABAJOS COMPLEMENTARIOS DE LA ADECUACION PARA ALBERGUE EN EDIFICIO 66, AGUASCALIENTES	0	0	0	0	173	173	173	173	100.00%	173	173	100.00%

## Anexo 11

### Flujo contable trimestral de Ingresos y Egresos



GOBIERNO DEL  
ESTADO DE  
AGUASCALIENTES

### INFORME DE AVANCE DE GESTIÓN FINANCIERA MILES DE PESOS

IAGF-1/CAD

Clave: \_\_\_\_\_  
Ente Fiscalizado: GOBIERNO DEL ESTADO DE AGUASCALIENTES- SECTOR CENTRAL  
Periodo: Del 1 de Enero al 30 de Junio de 2019

EGRESOS													
EGRESOS POR PROGRAMAS													
CUENTA		ABRIL		MAYO		JUNIO		ACUMULADO TRIMESTRAL		%	ACUMULADO DEL EJERCICIO		%
CLAVE	NOMBRE	EJERCIDO	PRESUPUESTO PROGRAMADO	EJERCIDO	PRESUPUESTO PROGRAMADO	EJERCIDO	PRESUPUESTO PROGRAMADO	EJERCIDO	PRESUPUESTO PROGRAMADO	EFICIENCIA	EJERCIDO	PRESUPUESTO PROGRAMADO	EFICIENCIA DEL EJERCICIO
06848	OLIMPIADA NACIONAL Y NACIONAL JUVENIL 2019	0	6,367	6,367	0	0	0	6,367	6,367	100.00%	6,367	6,367	100.00%
06849	RENDIMIENTOS FINANCIEROS AFASPE 2019	0	0	0	0	0	0	0	0	100.00%	0	0	100.00%
06850	FORTELECIMIENTO A LA ATENCION MEDICA	0	0	2,771	2,771	0	0	2,771	2,771	100.00%	2,771	2,771	100.00%
06851	EVALUACION EXTERNA DE DESEMPEÑO DE LOS FONDOS FEDERALES DEL RAMO 33 DEL EJERCICIO 2018, VARIAS LOCALIDADES, TODO EL ESTADO	0	0	0	2,956	0	0	0	2,956	0.00%	0	2,956	0.00%
06852	TRABAJOS COMPLEMENTARIOS DE INSTALACIONES EN ISLA SAN MARCOS, AGUASCALIENTES	0	0	0	740	740	0	740	740	100.00%	740	740	100.00%
06857	ELABORACION DE NOTAS TECNICAS Y ANALISIS COSTO BENEFICIO PARA GESTION DE PROYECTOS ANTE LA FEDERACION, PROYECTOS DE INFRAESTRUCTURA CARRETERA, VIAL Y DEPORTIVA, VARIAS LOCALIDADES, AGUASCALIENTES, CALVILLO Y JESUS MARIA	0	0	0	0	0	172	0	172	0.00%	0	172	0.00%
06878	JUEGOS DEPORTIVOS NACIONALES DE EDUCACION MEDIA SUPERIOR 2019	0	0	0	0	15,001	15,001	15,001	15,001	100.00%	15,001	15,001	100.00%

*Handwritten signature or mark*

## Anexo 11

### Flujo contable trimestral de Ingresos y Egresos



GOBIERNO DEL  
ESTADO DE  
AGUASCALIENTES

### INFORME DE AVANCE DE GESTIÓN FINANCIERA MILES DE PESOS


IAGF-1/CAD

Clave: \_\_\_\_\_  
Ente Fiscalizado: GOBIERNO DEL ESTADO DE AGUASCALIENTES- SECTOR CENTRAL  
Periodo: Del 1 de Enero al 30 de Junio de 2019

EGRESOS													
EGRESOS POR PROGRAMAS													
CUENTA		ABRIL		MAYO		JUNIO		ACUMULADO TRIMESTRAL		%	ACUMULADO DEL EJERCICIO		%
CLAVE	NOMBRE	EJERCIDO	PRESUPUESTO PROGRAMADO	EJERCIDO	PRESUPUESTO PROGRAMADO	EJERCIDO	PRESUPUESTO PROGRAMADO	EJERCIDO	PRESUPUESTO PROGRAMADO	EFICIENCIA	EJERCIDO	PRESUPUESTO PROGRAMADO	EFICIENCIA DEL EJERCICIO
06882	PROGRAMA FORTALECIMIENTO DE LA CALIDAD EDUCATIVA 2019 PFCE	0	0	0	0	2,527	2,527	2,527	2,527	100.00%	2,527	2,527	100.00%
06883	AFASPE RECURSOS EN ESPECIE EXTRAORDINARIOS 2018	0	0	1,267	1,267	0	103	1,267	1,369	92.50%	1,267	1,369	92.50%
06884	SECRETARIA DE FINANZAS, ACUERDO E.12. 0218	0	0	0	0	169,507	169,507	169,507	169,507	100.00%	169,507	169,507	100.00%
06886	ACTIVACION FISICA 2019	0	0	0	0	20	20	20	20	100.00%	20	20	100.00%
06890	PROGRAMA DE APOYO A LA INFRAESTRUCTURA HIDROAGRICOLA	0	0	0	0	7,692	7,692	7,692	7,692	100.00%	7,692	7,692	100.00%
06891	SÚMATE 2019	0	0	0	0	0	129	0	129	0.00%	0	129	0.00%
06926	PROGRAMA U040 CARRERA DOCENTE DE UPES 2019 2020	0	0	0	0	0	0	0	0	0.00%	0	0	0.00%
<b>TOTAL:</b>		<b>1,876,464</b>	<b>2,085,930</b>	<b>1,861,254</b>	<b>1,994,240</b>	<b>2,005,029</b>	<b>2,182,063</b>	<b>5,542,748</b>	<b>6,262,233</b>	<b>88.51%</b>	<b>11,121,705</b>	<b>12,357,282</b>	<b>90.00%</b>

  
C.P. JAIME GONZÁLEZ DE LEÓN  
SECRETARIO DE FINANZAS

  
C.P. CARLOS DE JESÚS MAGALLANES GARCÍA  
SUBSECRETARIO DE EGRESOS

  
C.P. CAROLINA ELIZABETH PERALES DÍAZ DE LEÓN  
DIRECTORA GENERAL DE CONTABILIDAD Y CUENTA PÚBLICA