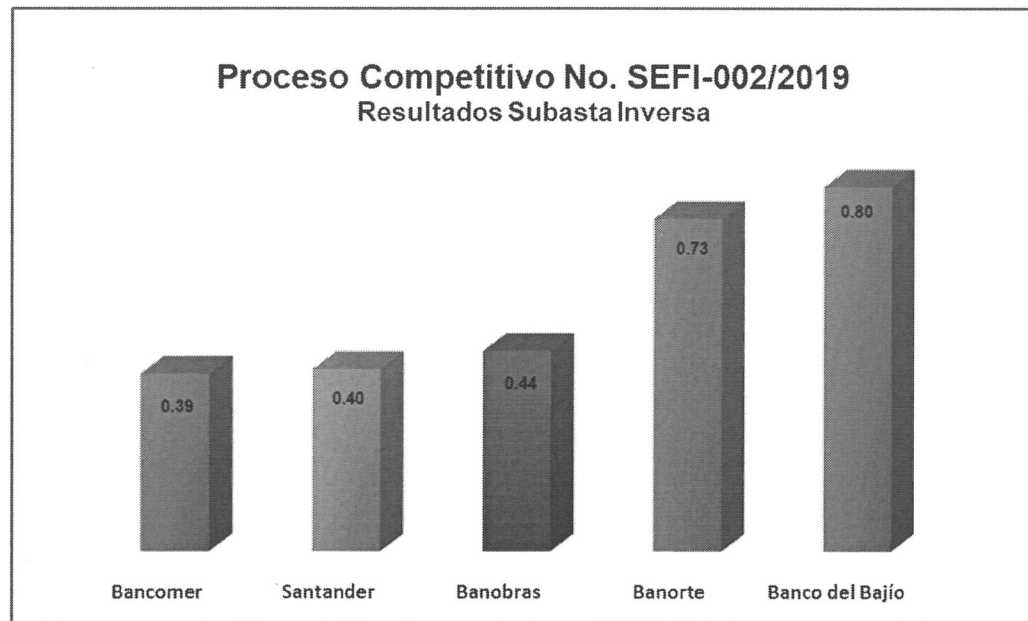


I. Deuda Pública Estatal

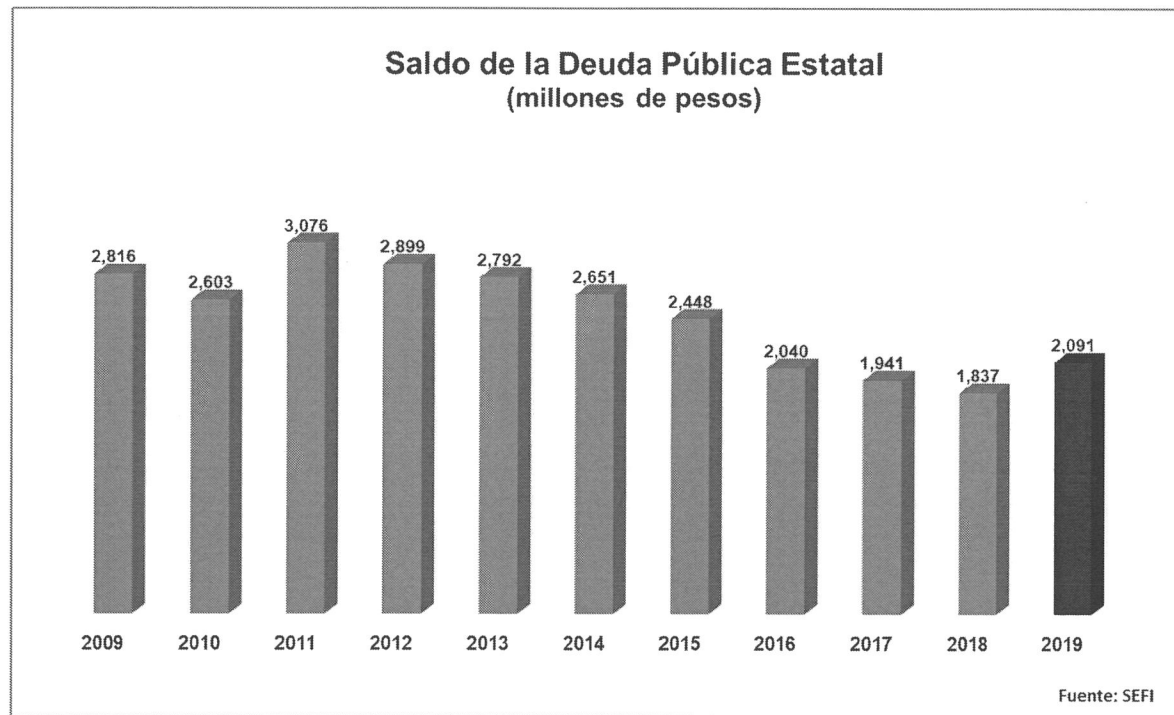
Durante el ejercicio 2019, buscando promover el desarrollo económico y social de la entidad, conforme a lo planteado en el Plan Estatal de Desarrollo 2016 - 2022 el Gobierno del Estado de Aguascalientes, solicitó la autorización del H. Congreso para la contratación de un financiamiento constitutivo de Deuda Pública Directa hasta por la cantidad de \$1,200,000,000 para la creación de infraestructura y equipamiento que beneficie e impulse la expansión de los sectores estratégicos que integran el Eje 2 Aguascalientes Derecho, Seguro y Libre y del Eje 5 Aguascalientes Competitivo, Diversificado y Prospero en proyectos de seguridad pública y movilidad urbana.

Con la finalidad de asegurar la contratación de un financiamiento bajo las mejores condiciones de mercado, se llevó a cabo un Proceso Competitivo bajo la modalidad de Subasta Inversa, con el objeto de seleccionar el financiamiento que representara el menor costo financiero para el Estado, los resultados obtenidos fueron los siguientes:



II. Saldos de la Deuda Pública Estatal

Al 31 de Diciembre de 2019 la Deuda Pública Estatal integrada por la Deuda Directa que corresponde al Gobierno del Estado y la Deuda sin Aval que corresponde a los Municipios, se ubicó en 2,091 millones de pesos (mdp), cifra mayor en 254 mdp respecto a la reportada al cierre del mes anterior, la cual se situó en 1,837 mdp.

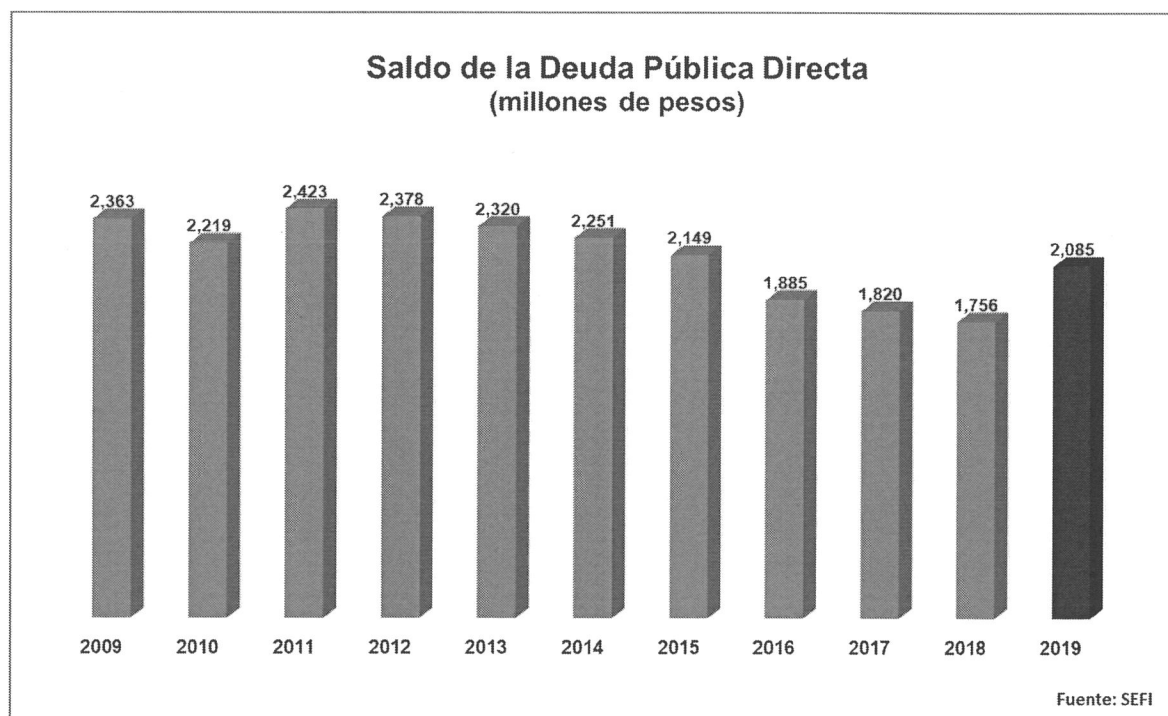


Composición de la Deuda Pública Estatal

Al cierre del ejercicio 2019 se integraba en un 99.7% por la deuda pública directa contraída por el Gobierno Estatal con la banca comercial y 0.3% correspondiente a la deuda pública sin aval contratada por los Municipios con la banca comercial y de desarrollo.

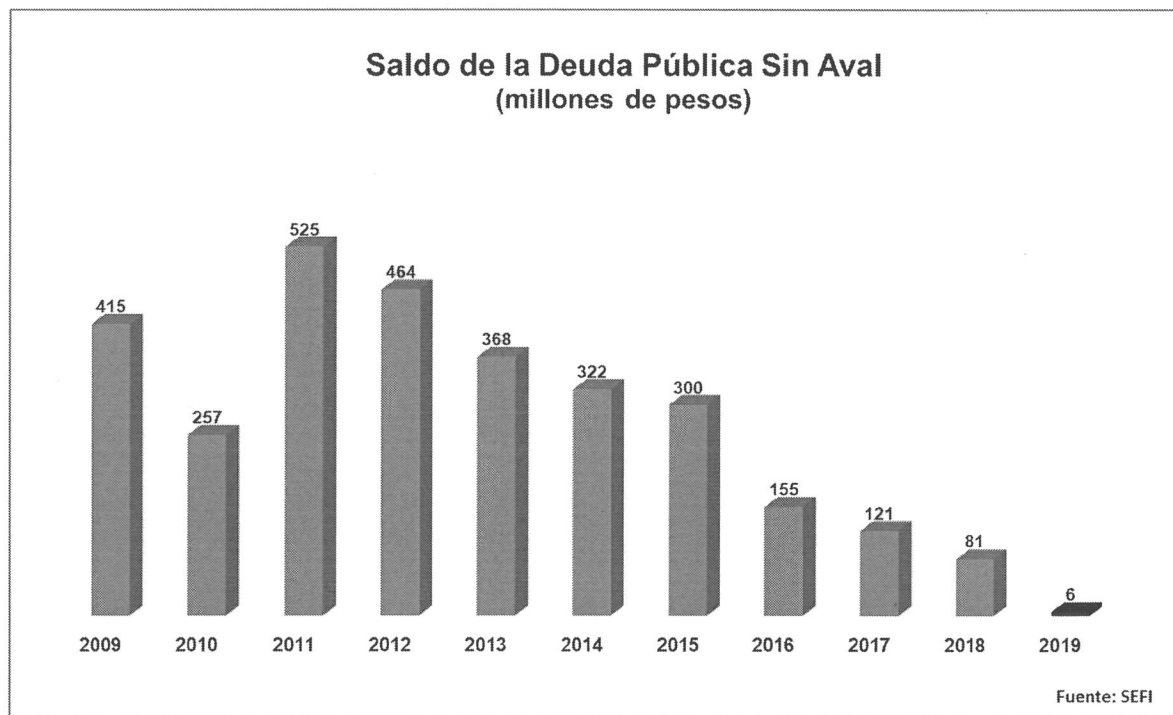
I. Deuda Pública Directa

Al 31 de Diciembre de 2019, el saldo de la deuda directa se ubicó en 2,085 mdp, cifra mayor en 329 mdp a la reportada en el año anterior.



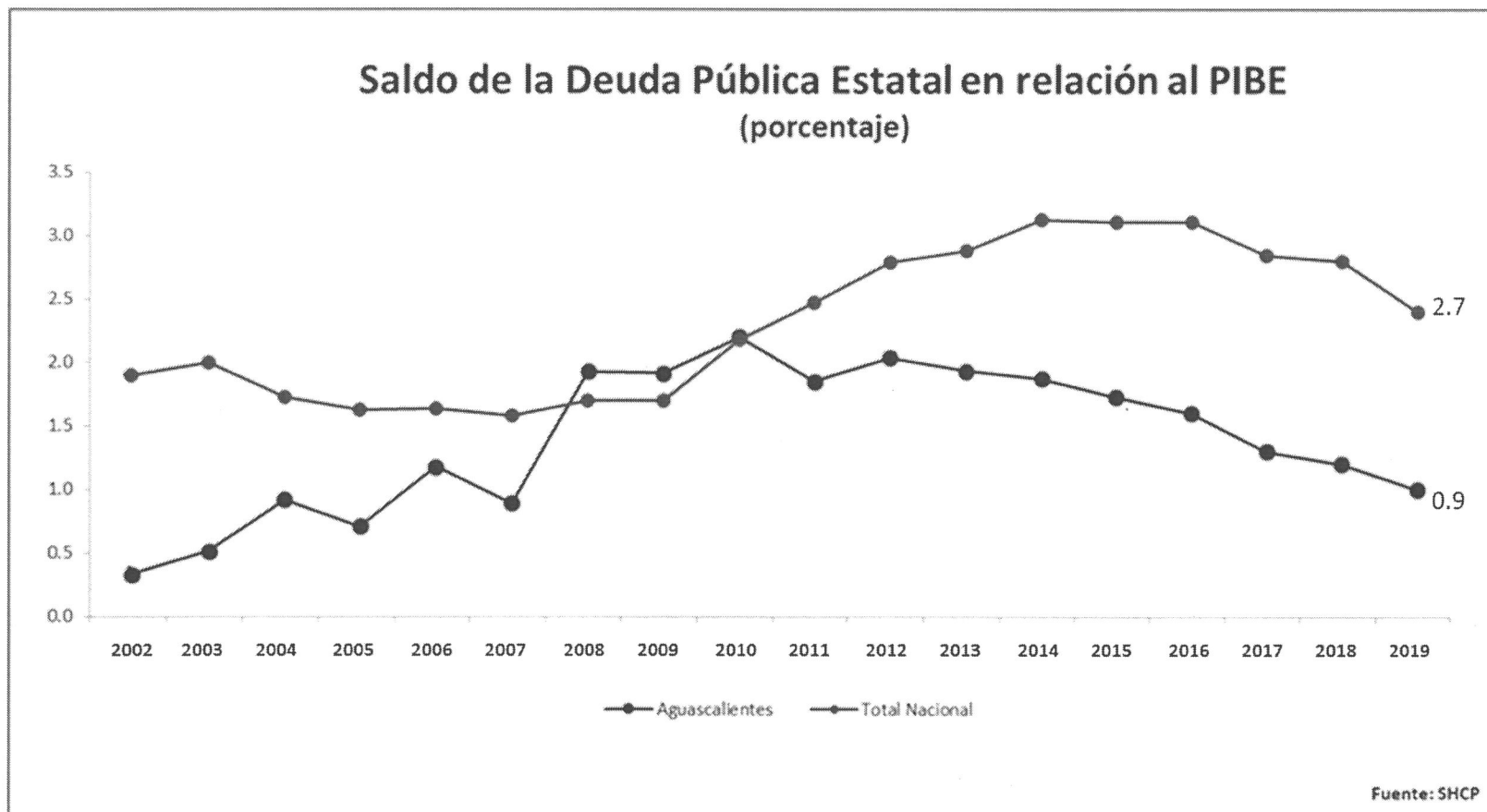
II. Deuda Pública sin Aval

Al cierre del ejercicio 2019, la deuda pública sin aval se registró en 81 mdp cifra menor en 75 mdp respecto a la reportada al cierre del ejercicio 2018.



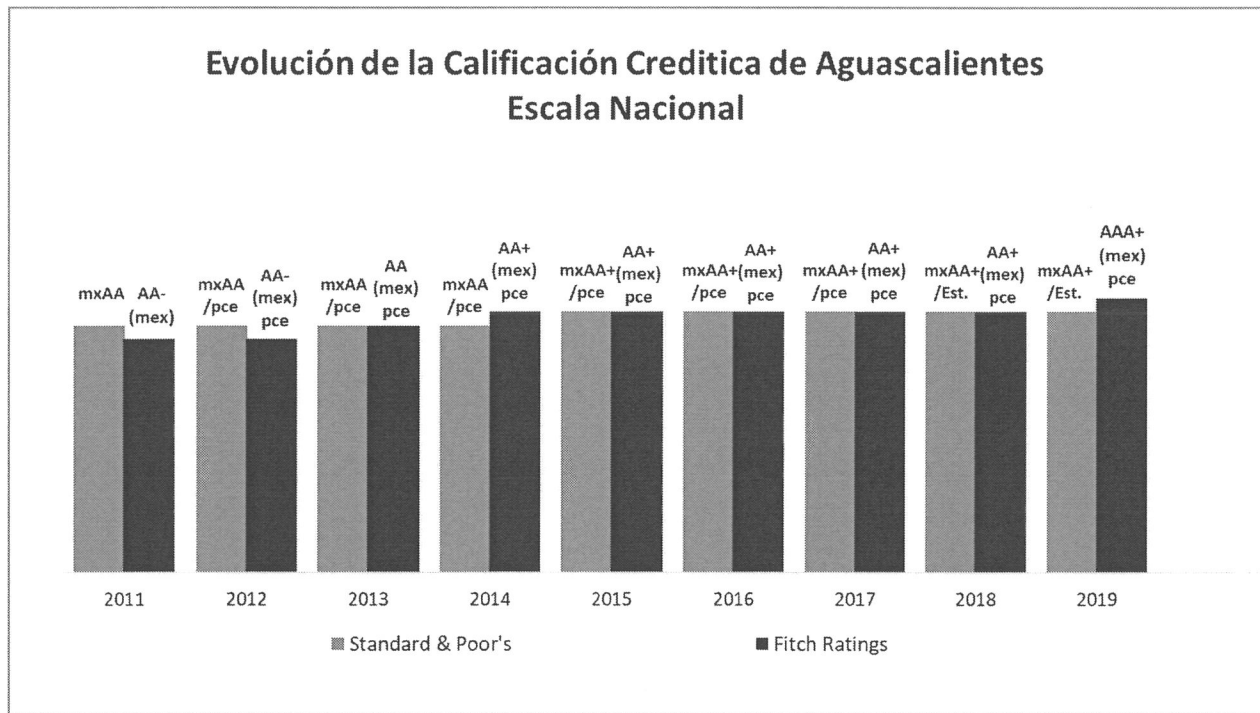
III. Indicadores de Endeudamiento

De acuerdo al indicador de Financiamientos de Entidades Federativas, Municipios y sus Entes Públicos respecto a las Participaciones Totales publicado en el portal de la SHCP, la proporción que representa el saldo de la deuda del Estado de Aguascalientes respecto a los ingresos por participaciones federales es de .9%.

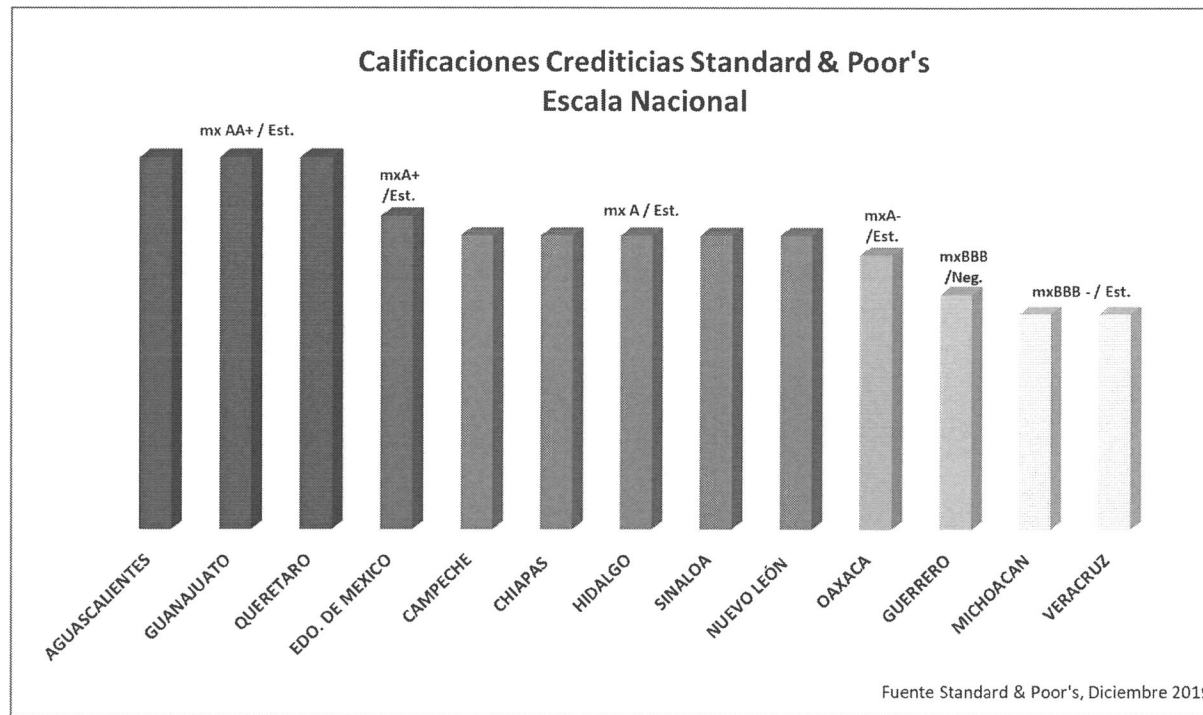


IV. Calificaciones a la calidad crediticia en escala nacional

Durante el presente ejercicio, Standard & Poor's ratificó la calificación en escala nacional AA+ con perspectiva estable y Fitch Ratings subió la calificación a AAA(mex) en escala nacional con perspectiva es estable del Estado de Aguascalientes, siendo éstos los valores máximos que puede obtener una entidad.

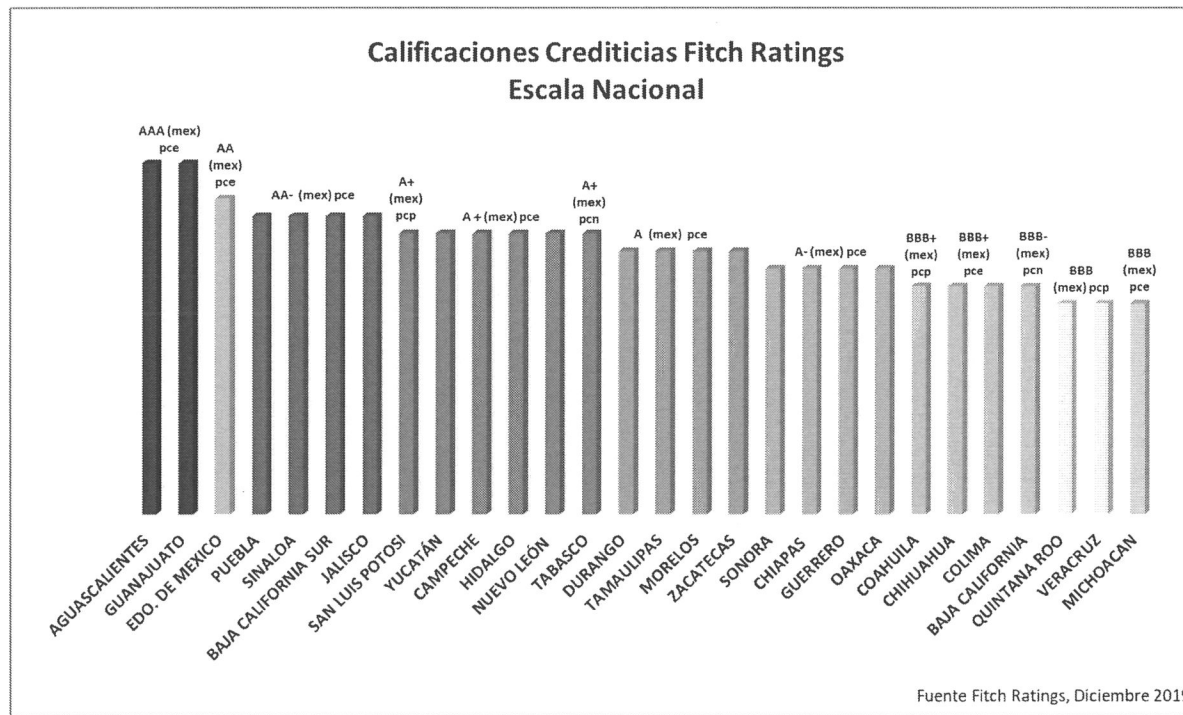


La calificadora **Standard & Poor's** considera el bajo nivel de la deuda pública e Aguascalientes como uno de los principales factores que permiten al Estado mantener su calificación crediticia y espera que esta tendencia se mantenga en los próximos años.




Por otro lado , la calificadora **Fitch Ratings** destaca el sólido desempeño financiero del Estado, producto de un fortalecimiento en las políticas fiscales y el monitoreo permanente de los niveles del gasto y de la deuda pública.

Señala también que la implementación de una política conservadora de endeudamiento así como políticas estratégicas de recaudación y control de gasto operativo han permitido mantener indicadores de endeudamiento manejables y una fuerte liquidez.



V. Calificaciones a la calidad crediticia en escala internacional

En escala internacional, **Fitch Ratings** ratificó nuevamente la calificación de BBB+ con perspectiva Estable, ubicando a Aguascalientes por encima de Madrid, Medellín y Milán.

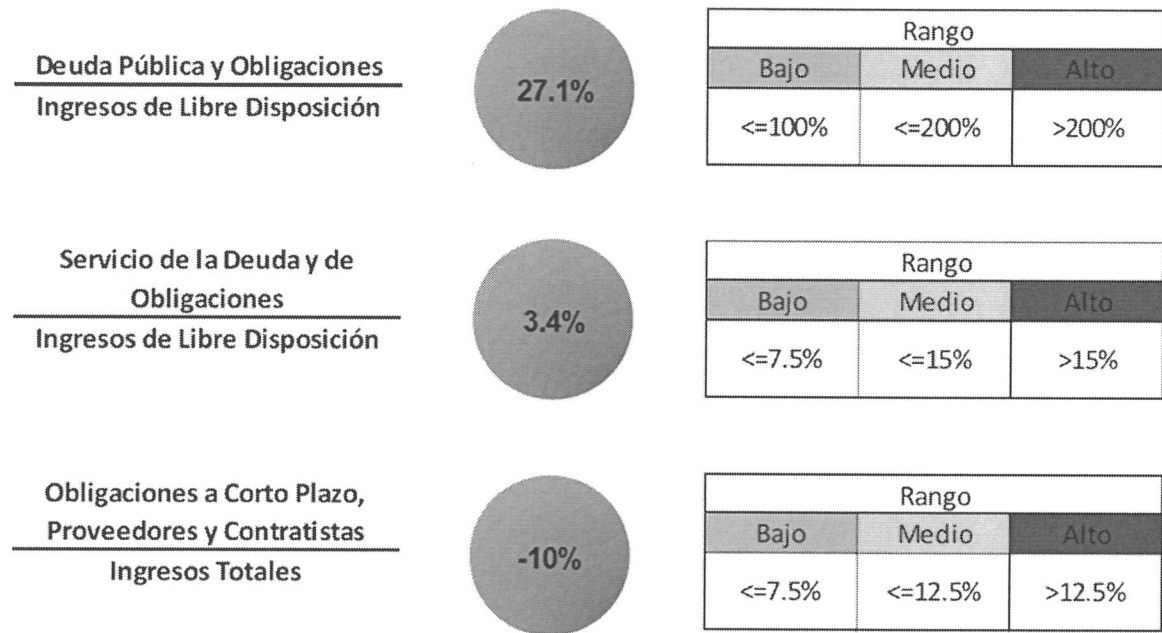




Composición de la Deuda Pública Estatal

Los resultados obtenidos por el Estado en los indicadores del Sistema de Alertas de la SHCP confirman el adecuado manejo y administración de la deuda pública ya que se obtuvieron resultados favorables que reflejan la capacidad de pago del Estado así como su adecuada liquidez, ubicando así al Estado en el octavo lugar a nivel nacional en el ranking del Sistema de Alertas.

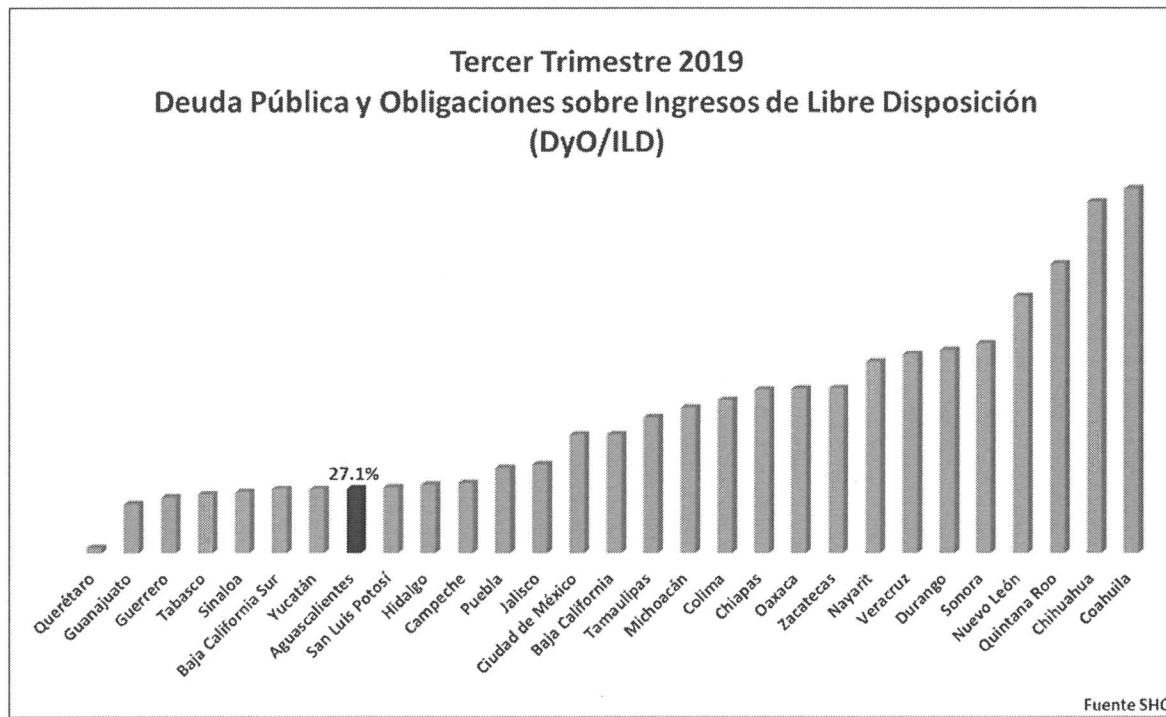
Resultados al tercer trimestre 2019



Fuente: SHCP

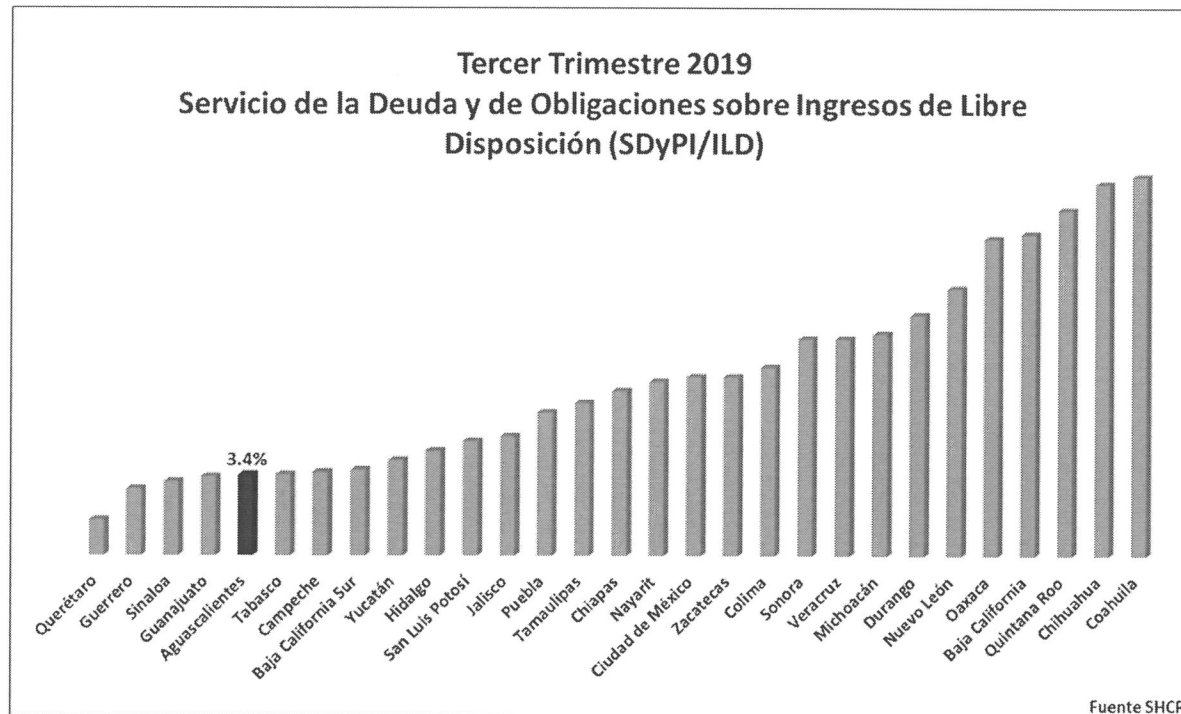


Indicador de Deuda Pública y Obligaciones sobre ingresos de Libre Disposición: Aguascalientes presenta 27.1%, porcentaje que indica una proporción favorable del saldo de la deuda en relación a los ingresos y demuestra una alta capacidad del gobierno para sostener la deuda pública del estado sin acumular atrasos en sus pagos.





Indicador de Servicio de la Deuda y Obligaciones sobre ingresos de Libre Disposición: Este indicador refleja la capacidad de pago del Estado, la cual es alta debido a que el total de pagos por concepto de deuda pública representa el 3.4% de sus ingresos de libre disposición.



Indicador de Obligaciones a Corto Plazo y Proveedores y Contratistas sobre Ingresos Totales: Aguascalientes presenta -10%, porcentaje que expone una alta solvencia financiera del gobierno del estado para hacer frente a sus obligaciones contratadas a plazos menores de 12 meses.

