

# Introducción

## Introducción

El Fideicomiso denominado SISTEMA DE FINANCIAMIENTO DE AGUASCALIENTES, a la fecha ha tenido ocho convenios modificatorios, lo anterior en virtud de que la Fiduciaria requería integrar algunas cláusulas institucionales, así como actualizar algunas otras que ya estaban obsoletas.

### Panorama Económico y Financiero

El Estado de Aguascalientes es una de las entidades del país con mayor crecimiento económico en el año 2018, superando la media de crecimiento nacional.

La actividad económica de la entidad muestra un repunte importante, derivado de las ventajas competitivas como son la paz social, seguridad en las inversiones y productividad.

El comportamiento por grupos de actividad mostró un crecimiento durante el año 2019 en todas las actividades económicas, sobresaliendo la industria manufacturera y las actividades terciarias.

La población del Estado es de 1.4 millones de habitantes y las empresas en Aguascalientes son un poco más de 57,000 en todos los sectores productivos.

La generación de nuevos empleos formales el año pasado fue de más de 16,000 según las cifras del IMSS.

El Sistema de Financiamiento de Aguascalientes (SIFIA) busca incidir en el fomento económico de las MIPYMES y emprendedores del Estado mediante los apoyos financieros a los proyectos productivos de estas empresas.

En virtud de que las MIPYMES generan casi el 70% del empleo en nuestro Estado, los esfuerzos del fomento en el SIFIA se concentran en este tipo de empresas.

### Autorización e Historia

El Ente fue constituido como **“FIDEICOMISO FONDO DE FINANCIAMIENTO PARA EL PROGRESO DE AGUASCALIENTES”**, quedando registrado bajo el número de Fideicomiso: **743352**, donde el **“FIDEICOMITENTE”** es Gobierno del Estado de Aguascalientes, el **“FIDUCIARIO”** Banco Mercantil del Norte, S.A., Instituto de Banca Múltiple, Grupo Financiero BANORTE, División Fiduciaria, el **“FIDEICOMISARIO”** el propio FIDEICOMITENTE, a partir del 17 mayo 2017 se realizó un cambio de denominación para quedar como SISTEMA DE FINANCIAMIENTO DE AGUASCALIENTES.

EL Fideicomiso no cuenta con estructura orgánica desde su creación el 19 de octubre del 2011, para lo cual tiene contratado a la Operadora de Fideicomisos del Estado de Aguascalientes.



# Contable

CUENTA PÚBLICA  
SISTEMA DE FINANCIAMIENTO DE AGUASCALIENTES  
2019




**CUENTA PÚBLICA 2019**  
**Estado de Situación Financiera**  
 Del 1 de enero al 31 de diciembre de 2019 y 2018  
 (Pesos)


Ente Público:

**SISTEMA DE FINANCIAMIENTO DE AGUASCALIENTES**

CONCEPTO	Año		CONCEPTO	Año	
	2019	2018		2019	2018
<b>ACTIVO</b>			<b>PASIVO</b>		
<b>Activo Circulante</b>			<b>Pasivo Circulante</b>		
Efectivo y Equivalentes	404,360,578	277,003,630	Cuentas por Pagar a Corto Plazo	0	0
Derechos a Recibir Efectivo o Equivalentes	0	268,933	Documentos por Pagar a Corto Plazo	0	0
Derechos a Recibir Bienes o Servicios	0	0	Porción a Corto Plazo de la Deuda Pública a Largo Plazo	0	0
Inventarios	0	0	Títulos y Valores a Corto Plazo	0	0
Almacenes	0	0	Pasivos Diferidos a Corto Plazo	0	0
Estimación por Pérdida o Deterioro de Activos Circulantes	0	0	Fondos y Bienes de Terceros en Garantía y/o Administración a Corto Plazo	0	0
Otros Activos Circulantes	1,695,892	1,695,892	Provisiones a Corto Plazo	0	0
<b>Total de Activos Circulantes</b>	<b>406,056,471</b>	<b>278,968,455</b>	Otros Pasivos a Corto Plazo	2,886,007	700,761
Inversiones Financieras a Largo Plazo	139,351,606	139,351,808	<b>Total de Pasivos Circulantes</b>	<b>2,886,007</b>	<b>700,761</b>
Derechos a Recibir Efectivo o Equivalentes a Largo Plazo	411,495,979	202,142,457	<b>Pasivo No Circulante</b>		
Bienes Inmuebles, Infraestructura y Construcciones en Proceso	0	0	Cuentas por Pagar a Largo Plazo	0	0
Bienes Muebles	0	0	Documentos por Pagar a Largo Plazo	0	0
Activos Intangibles	0	0	Deuda Pública a Largo Plazo	0	0
Depreciación, Deterioro y Amortización Acumulada de Bienes	0	0	Pasivos Diferidos a Largo Plazo	0	0
Activos Diferidos	95,195,082	120,876,130	Fondos y Bienes de Terceros en Garantía y/o en Administración a Largo Plazo	14,548,732	20,447,343
Estimación por Pérdida o Deterioro de Activos no Circulantes	-4,122,440	-4,122,440	Provisiones a Largo Plazo	0	0
Otros Activos no Circulantes	0	0	<b>Total de Pasivos No Circulantes</b>	<b>14,548,732</b>	<b>20,447,343</b>
<b>Total de Activos No Circulantes</b>	<b>641,920,226</b>	<b>458,247,955</b>	<b>Total del Pasivo</b>	<b>17,434,739</b>	<b>21,148,104</b>
<b>Total del Activo</b>	<b>1,047,976,697</b>	<b>737,216,410</b>	<b>HACIENDA PÚBLICA/ PATRIMONIO</b>		
			Hacienda Pública/Patrimonio Contribuido	1,294,777,676	981,223,089
			Aportaciones	1,294,777,676	981,223,089
			Donaciones de Capital	0	0
			Actualización de la Hacienda Pública / Patrimonio	0	0
			Hacienda Pública/Patrimonio Generado	-264,235,718	-265,154,783
			Resultados del Ejercicio (Ahorro / Desahorro)	919,065	-18,681,462
			Resultados de Ejercicios Anteriores	-265,154,783	-246,473,321
			Revalúos	0	0
			Reservas	0	0
			Rectificaciones de Resultados de Ejercicios Anteriores	0	0
			Exceso o Insuficiencia en la Actualización de la Hacienda Pública/Patrimonio	0	0
			Resultado por Posición Monetaria	0	0
			Resultado por Tenencia de Activos no Monetarios	0	0
			<b>Total Hacienda Pública/ Patrimonio</b>	<b>1,030,541,958</b>	<b>716,068,306</b>
			<b>Total del Pasivo y Hacienda Pública/ Patrimonio</b>	<b>1,047,976,697</b>	<b>737,216,410</b>

Bajo protesta de decir verdad declaramos que los Estados Financieros y sus Notas son razonablemente correctos y responsabilidad del emisor


  
**ANDRÉS DÍAZ LARIOS**  
 APODERADO LEGAL DEL BANCO MERCANTIL DEL NORTE, S.A.  
 INSTITUCIÓN DE BANCA MÚLTIPLE, GRUPO FINANCIERO BANORTE,  
 COMO FIDUCIARIA EN EL FIDEICOMISO NO. 743352  
 DENOMINADO SISTEMA DE FINANCIAMIENTO DE AGUASCALIENTES


  
**RAQUEL BACCIO PÉREZ**  
 COORDINADORA ADMINISTRATIVA DE LA OPERADORA DE  
 FIDEICOMISOS DEL ESTADO DE AGUASCALIENTES S.A. DE C.V.

Ente Público: **SISTEMA DE FINANCIAMIENTO DE AGUASCALIENTES**

Concepto	2019	2018	Concepto	2019	2018
<b>INGRESOS Y OTROS BENEFICIOS</b>			<b>GASTOS Y OTRAS PÉRDIDAS</b>		
<b>Ingresos de la Gestión</b>	<b>28,882,956</b>	<b>26,787,153</b>	<b>Gastos de Funcionamiento</b>	<b>18,907,162</b>	<b>18,940,646</b>
Impuestos	0	0	Servicios Personales	0	0
Cuotas y Aportaciones de Seguridad Social	0	0	Materiales y Suministros	0	0
Contribuciones de Mejoras	0	0	Servicios Generales	18,907,162	18,940,646
Derechos	0	0			
Productos de Tipo Corriente	28,882,956	26,787,153	<b>Transferencia, Asignaciones, Subsidios y Otras Ayudas</b>	<b>9,056,730</b>	<b>26,527,969</b>
Aprovechamientos de Tipo Corriente	0	0	Transferencias Internas y Asignaciones al Sector Público	9,056,730	26,527,969
Ingresos por Venta de Bienes y Servicios	0	0	Transferencias al Resto del Sector Público	0	0
Ingresos no Comprendidos en las Fracciones de la Ley de Ingresos Causados en Ejercicios Fiscales Anteriores Pendientes de Liquidación o Pago	0	0	Subsidios y Subvenciones	0	0
<b>Participaciones, Aportaciones, Transferencias, Asignaciones, Subsidios y Otras Ayudas</b>	<b>0</b>	<b>0</b>	<b>Ayudas Sociales</b>	<b>0</b>	<b>0</b>
Participaciones y Aportaciones	0	0	Pensiones y Jubilaciones	0	0
Transferencia, Asignaciones, Subsidios y Otras ayudas	0	0			
<b>Otros Ingresos y Beneficios</b>	<b>0</b>	<b>0</b>	<b>Transferencias a Fideicomisos, Mandatos y Contratos Análogos</b>	<b>0</b>	<b>0</b>
Ingresos Financieros	0	0	Transferencias a la Seguridad Social	0	0
Incremento por Variación de Inventarios	0	0	Donativos	0	0
Disminución del Exceso de Estimaciones por Pérdida o Deterioro u Obsolescencia	0	0	Transferencias al Exterior	0	0
<b>Disminución del Exceso de Provisiones</b>	<b>0</b>	<b>0</b>	<b>Participaciones y Aportaciones</b>	<b>0</b>	<b>0</b>
Otros Ingresos y Beneficios Varios	0	0	Participaciones	0	0
<b>Total de Ingresos y Otros Beneficios</b>	<b>28,882,956</b>	<b>26,787,153</b>	<b>Aportaciones</b>	<b>0</b>	<b>0</b>
			Convenios	0	0
			<b>Intereses, Comisiones y Otros Gastos de la Deuda Pública</b>	<b>0</b>	<b>0</b>
			Intereses de la Deuda Pública	0	0
			Comisiones de la Deuda Pública	0	0
			Gastos de la Deuda Pública	0	0
			Costo por Coberturas	0	0
			Apoyos Financieros	0	0
			<b>Otros Gastos y Pérdidas Extraordinarias</b>	<b>0</b>	<b>0</b>
			Estimaciones, Depreciaciones, Deterioros, Obsolescencia y Amortizaciones	0	0
			<b>Provisiones</b>	<b>0</b>	<b>0</b>
			Disminución de Inventarios	0	0
			Aumento por Insuficiencia de Estimaciones por Pérdida o Deterioro u Obsolescencia	0	0
			<b>Aumento por Insuficiencia de Provisiones</b>	<b>0</b>	<b>0</b>
			Otros Gastos	0	0
			<b>Inversión Pública</b>	<b>0</b>	<b>0</b>
			Inversión Pública no Capitalizable	0	0
			<b>Total de Gastos y Otras Pérdidas</b>	<b>27,963,891</b>	<b>45,468,615</b>
			<b>Resultados del Ejercicio (Ahorro/Desahorro)</b>	<b>919,065</b>	<b>-18,681,462</b>

Bajo protesta de decir verdad declaramos que los Estados Financieros y sus Notas son razonablemente correctos y responsabilidad del emisor

  
**ANDRÉS DÍAZ LARIOS**  
APODERADO LEGAL DEL BANCO MERCANTIL DEL NORTE, S.A.  
INSTITUCIÓN DE BANCA MÚLTIPLE, GRUPO FINANCIERO BANORTE,  
COMO FIDUCIARIA EN EL FIDEICOMISO NO. 743352  
DENOMINADO SISTEMA DE FINANCIAMIENTO DE AGUASCALIENTES

  
**RAQUEL BACCIO PÉREZ**  
COORDINADORA ADMINISTRATIVA DE LA OPERADORA DE  
FIDEICOMISOS DEL ESTADO DE AGUASCALIENTES S.A. DE C.V.

**CUENTA PUBLICA 2019**  
**Estado de Variación en la Hacienda Pública**  
**Del 1 de enero al 31 de diciembre de 2019**  
**(pesos)**


**SISTEMA DE FINANCIAMIENTO DE AGUASCALIENTES**

Concepto	Hacienda Pública/Patrimonio Contribuido	Hacienda Pública/Patrimonio Generado de Ejercicios Anteriores	Hacienda Pública/Patrimonio Generado del Ejercicio	Exceso o Insuficiencia en la Actualización de la Hacienda Pública / Patrimonio	TOTAL
<b>Hacienda Pública / Patrimonio Contribuido Neto de 2018</b>	<b>981,223,089</b>	<b>0</b>	<b>0</b>	<b>0</b>	<b>981,223,089</b>
Aportaciones	981,223,089	0	0	0	981,223,089
Donaciones de Capital	0	0	0	0	0
Actualización de la Hacienda Pública/Patrimonio	0	0	0	0	0
<b>Hacienda Pública / Patrimonio Generado Neto de 2018</b>	<b>0</b>	<b>-246,473,321</b>	<b>-18,681,462</b>	<b>0</b>	<b>-265,154,783</b>
Resultados del Ejercicio (Ahorro/Desahorro)	0	0	-18,681,462	0	-18,681,462
Resultados de Ejercicios Anteriores	0	-246,473,321	0	0	-246,473,321
Revalúos	0	0	0	0	0
Reservas	0	0	0	0	0
Rectificaciones de Resultados de Ejercicios Anteriores	0	0	0	0	0
<b>Exceso o Insuficiencia en la Actualización de la Hacienda Pública / Patrimonio Neto de 2018</b>	<b>0</b>	<b>0</b>	<b>0</b>	<b>0</b>	<b>0</b>
Resultado por Posición Monetaria	0	0	0	0	0
Resultado por Tenencia de Activos No Monetarios	0	0	0	0	0
<b>Hacienda Pública/Patrimonio Neto Final de 2018</b>	<b>981,223,089</b>	<b>-246,473,321</b>	<b>-18,681,462</b>	<b>0</b>	<b>716,068,306</b>
<b>Cambios en la Hacienda Pública/Patrimonio Neto de 2019</b>	<b>313,554,587</b>	<b>0</b>	<b>0</b>	<b>0</b>	<b>313,554,587</b>
Aportaciones	313,554,587	0	0	0	313,554,587
Donaciones de Capital	0	0	0	0	0
Actualización de la Hacienda Pública/Patrimonio	0	0	0	0	0
<b>Variaciones de la Hacienda Pública/Patrimonio Neto de 2019</b>	<b>0</b>	<b>0</b>	<b>919,065</b>	<b>0</b>	<b>919,065</b>
Resultados del Ejercicio (Ahorro/Desahorro)	0	0	919,065	0	919,065
Resultados de Ejercicios Anteriores	0	0	0	0	0
Revalúos	0	0	0	0	0
Reservas	0	0	0	0	0
Rectificaciones de Resultados de Ejercicios Anteriores	0	0	0	0	0
<b>Cambios en el Exceso o Insuficiencia en la Actualización de la Hacienda Pública / Patrimonio Neto de 2019</b>	<b>0</b>	<b>0</b>	<b>0</b>	<b>0</b>	<b>0</b>
Resultado por Posición Monetaria	0	0	0	0	0
Resultado por Tenencia de Activos No Monetarios	0	0	0	0	0
<b>Hacienda Pública / Patrimonio Neto Final de 2019</b>	<b>1,294,777,676</b>	<b>-246,473,321</b>	<b>-17,762,397</b>	<b>0</b>	<b>1,030,541,958</b>

Bajo protesta de decir verdad declaramos que los Estados Financieros y sus Notas son razonablemente correctos y responsabilidad del emisor



**ANDRÉS DÍAZ LARIOS**  
APODERADO LEGAL DEL BANCO MERCANTIL DEL NORTE, S.A.  
INSTITUCIÓN DE BANCA MÚLTIPLE, GRUPO FINANCIERO BANORTE,  
COMO FIDUCIARIA EN EL FIDEICOMISO NO. 743352  
DENOMINADO SISTEMA DE FINANCIAMIENTO DE AGUASCALIENTES



**RAQUEL BACCIO PÉREZ**  
COORDINADORA ADMINISTRATIVA DE LA OPERADORA DE  
FIDEICOMISOS DEL ESTADO DE AGUASCALIENTES S.A. DE C.V.

Ente Público: \_\_\_\_\_


SISTEMA DE FINANCIAMIENTO DE AGUASCALIENTES

Concepto	Origen	Aplicación	Concepto	Origen	Aplicación
<b>ACTIVO</b>	<b>25,950,183</b>	<b>336,710,470</b>	<b>PASIVO</b>	<b>2,185,246</b>	<b>5,898,611</b>
<b>Activo Circulante</b>	<b>268,933</b>	<b>127,356,948</b>	<b>Pasivo Circulante</b>	<b>2,185,246</b>	<b>0</b>
Efectivo y Equivalentes	0	127,356,948	Cuentas por Pagar a Corto Plazo	0	0
Derechos a Recibir Efectivo o Equivalentes	268,933	0	Documentos por Pagar a Corto Plazo	0	0
Derechos a Recibir Bienes o Servicios	0	0	Porción a Corto Plazo de la Deuda Pública a Largo Plazo	0	0
Inventarios	0	0	Títulos y Valores a Corto Plazo	0	0
Almacenes	0	0	Pasivos Diferidos a Corto Plazo	0	0
Estimación por Pérdida o Deterioro de Activos Circulantes	0	0	Fondos y Bienes de Terceros en Garantía y/o Administración a Corto Plazo	0	0
Otros Activos Circulantes	0	0	Provisiones a Corto Plazo	0	0
<b>Activo No Circulante</b>	<b>25,681,250</b>	<b>209,353,522</b>	Otros Pasivos a Corto Plazo	2,185,246	0
Inversiones Financieras a Largo Plazo	202	0	<b>Pasivo No Circulante</b>	<b>0</b>	<b>5,898,611</b>
Derechos a Recibir Efectivo o Equivalentes a Largo Plazo	0	209,353,522	Cuentas por Pagar a Largo Plazo	0	0
Bienes Inmuebles, Infraestructura y Construcciones en Proceso	0	0	Documentos por Pagar a Largo Plazo	0	0
Bienes Muebles	0	0	Deuda Pública a Largo Plazo	0	0
Activos Intangibles	0	0	Pasivos Diferidos a Largo Plazo	0	0
Depreciación, Deterioro y Amortización Acumulada de Bienes	0	0	Fondos y Bienes de Terceros en Garantía y/o en Administración a Largo Plazo	0	5,898,611
Activos Diferidos	25,681,048	0	Provisiones a Largo Plazo	0	0
Estimación por Pérdida o Deterioro de Activos no Circulantes	0	0	<b>HACIENDA PÚBLICA/ PATRIMONIO</b>	<b>333,155,114</b>	<b>18,681,462</b>
Otros Activos no Circulantes	0	0	<b>Hacienda Pública/Patrimonio Contribuido</b>	<b>313,554,587</b>	<b>0</b>
			Aportaciones	313,554,587	0
			Donaciones de Capital	0	0
			Actualización de la Hacienda Pública / Patrimonio	0	0
			<b>Hacienda Pública/Patrimonio Generado</b>	<b>19,600,527</b>	<b>18,681,462</b>
			Resultados del Ejercicio (Ahorro / Desahorro)	19,600,527	0
			Resultados de Ejercicios Anteriores	0	18,681,462
			Revalúos	0	0
			Reservas	0	0
			Rectificaciones de Resultados de Ejercicios Anteriores	0	0
			<b>Exceso o Insuficiencia en la Actualización de la Hacienda Pública/Patrimonio</b>	<b>0</b>	<b>0</b>
			Resultado por Posición Monetaria	0	0
			Resultado por Tenencia de Activos no Monetarios	0	0

Bajo protesta de decir verdad declaramos que los Estados Financieros y sus Notas son razonablemente correctos y responsabilidad del emisor



**ANDRÉS DÍAZ LARIOS**  
APODERADO LEGAL DEL BANCO MERCANTIL DEL NORTE, S.A.  
INSTITUCIÓN DE BANCA MÚLTIPLE, GRUPO FINANCIERO BANORTE,  
COMO FIDUCIARIA EN EL FIDEICOMISO NO. 743352  
DENOMINADO SISTEMA DE FINANCIAMIENTO DE AGUASCALIENTES




**L.A. RAQUEL BACCIO PÉREZ**  
COORDINADORA ADMINISTRATIVA DE LA OPERADORA DE  
FIDEICOMISOS DEL ESTADO DE AGUASCALIENTES S.A. DE C.V.

Ente Público:


SISTEMA DE FINANCIAMIENTO DE AGUASCALIENTES

Concepto	2019	2018	Concepto	2019	2018
<b>Flujos de Efectivo de las Actividades de Operación</b>			<b>Flujos de Efectivo de las Actividades de Inversión</b>		
<b>Origen</b>	<b>28,882,956</b>	<b>115,546,072</b>	<b>Origen</b>	<b>126,437,883</b>	<b>0</b>
Impuestos	0	0	Bienes Inmuebles, Infraestructura y Construcciones en Proceso	0	0
Cuotas y Aportaciones de Seguridad Social	0	0	Bienes Muebles	0	0
Contribuciones de mejoras	0	0	Otros Orígenes de Inversión	126,437,883	0
Derechos	0	0	<b>Aplicación</b>	<b>0</b>	<b>0</b>
Productos de Tipo Corriente	28,882,956	26,787,153	Bienes Inmuebles, Infraestructura y Construcciones en Proceso	0	0
Aprovechamientos de Tipo Corriente	0	0	Bienes Muebles	0	0
Ingresos por Venta de Bienes y Servicios	0	0	Otras Aplicaciones de Inversión	0	0
Ingresos no Comprendidos en las Fracciones de la Ley de Ingresos Causados en Ejercicios Fiscales Anteriores Pendientes de Liquidación o Pago	0	0	<b>Flujos Netos de Efectivo por Actividades de Inversión</b>	<b>126,437,883</b>	<b>0</b>
Participaciones y Aportaciones	0	0	<b>Flujo de Efectivo de las Actividades de Financiamiento</b>		
Transferencias, Asignaciones y Subsidios y Otras Ayudas	0	0	<b>Origen</b>	<b>0</b>	<b>0</b>
Otros Orígenes de Operación	0	88,758,919	Endeudamiento Neto	0	0
<b>Aplicación</b>	<b>27,963,891</b>	<b>45,468,615</b>	Interno	0	0
Servicios Personales	0	0	Externo	0	0
Materiales y Suministros	0	0	Otros Orígenes de Financiamiento	0	0
Servicios Generales	18,907,162	18,940,646	<b>Aplicación</b>	<b>0</b>	<b>0</b>
Transferencias Internas y Asignaciones al Sector Público	9,056,730	26,527,969	Servicios de la Deuda	0	0
Transferencias al resto del Sector Público	0	0	Interno	0	0
Subsidios y Subvenciones	0	0	Externo	0	0
Ayudas Sociales	0	0	Otras Aplicaciones de Financiamiento	0	0
Pensiones y Jubilaciones	0	0	<b>Flujos netos de Efectivo por Actividades de Financiamiento</b>	<b>0</b>	<b>0</b>
Transferencias a Fideicomisos, Mandatos y Contratos Análogos	0	0	<b>Incremento/Disminución Neta en el Efectivo y Equivalentes al Efectivo</b>	<b>127,356,948</b>	<b>70,077,457</b>
Transferencias a la Seguridad Social	0	0	<b>Efectivo y Equivalente al Efectivo al Inicio del Ejercicio</b>	<b>277,003,630</b>	<b>206,926,173</b>
Donativos	0	0	<b>Efectivo y Equivalente al Efectivo al Final del Ejercicio</b>	<b>404,360,578</b>	<b>277,003,630</b>
Transferencias al Exterior	0	0			
Participaciones	0	0			
Aportaciones	0	0			
Convenios	0	0			
Otras Aplicaciones de Operación	0	0			
<b>Flujos Netos de Efectivo por Actividades de Operación</b>	<b>919,065</b>	<b>70,077,457</b>			

Bajo protesta de decir verdad declaramos que los Estados Financieros y sus Notas son razonablemente correctos y responsabilidad del emisor



**ANDRÉS DÍAZ LARIOS**  
APODERADO LEGAL DEL BANCO MERCANTIL DEL NORTE, S.A.  
INSTITUCIÓN DE BANCA MÚLTIPLE, GRUPO FINANCIERO BANORTE,  
COMO FIDUCIARIA EN EL FIDEICOMISO NO. 743352  
DENOMINADO SISTEMA DE FINANCIAMIENTO DE AGUASCALIENTES



**RAQUEL BACCIO PÉREZ**  
COORDINADORA ADMINISTRATIVA DE LA OPERADORA DE  
FIDEICOMISOS DEL ESTADO DE AGUASCALIENTES S.A. DE C.V.





CUENTA PUBLICA 2019  
Pasivos Contingentes  
Al 31 de diciembre de 2019 y 2018  
(Pesos)

Ente Público: SISTEMA DE FINANCIAMIENTO DE AGUASCALIENTES

NO APLICA

Bajo protesta de decir verdad declaramos que los Estados Financieros y sus Notas son razonablemente correctos y responsabilidad del emisor

**ANDRÉS DÍAZ LARIOS**  
APODERADO LEGAL DEL BANCO MERCANTIL DEL NORTE, S.A.  
INSTITUCIÓN DE BANCA MÚLTIPLE, GRUPO FINANCIERO BANORTE,  
COMO FIDUCIARIA EN EL FIDEICOMISO NO. 743352  
DENOMINADO SISTEMA DE FINANCIAMIENTO DE AGUASCALIENTES

**RAQUEL BACCIO PÉREZ**  
COORDINADORA ADMINISTRATIVA DE LA OPERADORA DE  
FIDEICOMISOS DEL ESTADO DE AGUASCALIENTES S.A. DE C.V.

De conformidad a los artículos 46, fracción I, inciso e) y 49 de la Ley General de Contabilidad Gubernamental, así como a la normatividad emitida por el Consejo de Armonización Contable, a continuación se presentan las notas a los estados financieros correspondientes al ejercicio del 1 de enero al 31 de diciembre de 2019, con los siguientes apartados:

- a) Notas de Desglose
- b) Notas de Memoria (cuentas de orden), y
- c) Notas de Gestión Administrativa

### NOTAS A LOS ESTADOS FINANCIEROS

#### a) NOTAS DE DESGLOSE

#### I) NOTAS AL ESTADO DE SITUACIÓN FINANCIERA

##### Activo

##### Efectivo y Equivalentes

Derechos a recibir Efectivo y Equivalentes y Bienes o Servicios a Recibir.- Se encuentra integrada por las siguientes cuentas:

BANCO	CUENTA	MONTO CTA. CHEQUES	CUENTA INVERSIÓN	MONTO CUENTA INVERSIÓN	SALDO TOTAL BANCO
BANORTE	CTA. 0801613124	-2,399,838	501853840	27'569,300	25'169,462
BANORTE	CTA. 0854595655	5,000	502100835	27'382,540	27,387,540
BANORTE	CTA. 0841544103	20,275	502044425	985,827	1,006,102
BANORTE	CTA. 0859946122	5,000	502119143	2'182,045	2'187,045
BANORTE	CTA. 0211672001	1,998,320	502329221	241'216,265	243'214,585
BANORTE	CTA. 0243169258	36,706	502656923	2'858,489	3'064,579
BANORTE	CTA. 0265509472	4,072,198	502790465	15'009,662	19'081,860
BANORTE	CTA. 0255692919	5,398	502746736	0	5,398
BANORTE	CTA. 0255692928	78,696,000	502746765	0	78'696,000
BANORTE	CTA. 0265509481	5,000	502790494	0	5,000
BANORTE	CTA. 0265509490	79,377	502790520	4'463,629	4'543,006
<b>S A L D O</b>		<b>\$82'523,436</b>		<b>\$321,837,141</b>	<b>\$404'360,577</b>

**Derechos a recibir Efectivo y Equivalentes y Bienes o Servicios a Recibir**

2. Se integra de las cuentas por cobrar siguientes:


CONCEPTO	IMPORTE
Créditos con recurso Federal del Fondo de Capitalización e Inversión del Sector Rural (FOCIR)	21'791,679
SIFIA – Recurso Propios	389'704,300
<b>TOTAL</b>	<b>\$411'495,979</b>

3. Por la operatividad del Fideicomiso las cuentas a recibir efectivo se registran en el activo de acuerdo a la colocación de tipos de crédito.

**Bienes Disponibles para su Transformación o Consumo (inventarios)**

- 4. El Fideicomiso no cuenta hasta el 31 de diciembre de 2019 con Inventarios para su transformación y consumo.
- 5. Al 31 de diciembre de 2019 el Fideicomiso no tiene cuenta de Almacén

A



**Inversiones Financieras**

6. Cuentas de inversiones financieras por tipo y monto al 31 de diciembre de 2019.

BANCO	CUENTA	CUENTA INVERSIÓN	MONTO CUENTA INVERSIÓN
BANORTE	CTA. 0801613124	501853840	27'569,300
BANORTE	CTA. 0854595655	502100835	27'382,540
BANORTE	CTA. 0841544103	502044425	985,827
BANORTE	CTA. 0859946122	502119143	2'168,634
BANORTE	CTA. 0211672001	502329221	241,216,265
BANORTE	CTA. 0243169258	502656923	3'027,873
BANORTE	CTA. 0265509472	502790465	15'009,662
BANORTE	CTA. 0255692919	502746736	0
BANORTE	CTA. 0255692928	502746765	0
BANORTE	CTA. 0265509481	502790494	0
BANORTE	CTA. 0265509490	502790520	4,463,628
<b>SALDO</b>			<b>\$321'837,141</b>

7. Saldos de las participaciones y aportaciones de capital en cuentas de inversión al 31 de diciembre de 2019:

BANCO	CUENTA	CUENTA INVERSIÓN	MONTO CUENTA INVERSIÓN
BANORTE	CTA. 0801613124	501853840	27'569,300
BANORTE	CTA. 0854595655	502100835	27'382,540
BANORTE	CTA. 0841544103	502044425	985,827
BANORTE	CTA. 0859946122	502119143	2'168,634
BANORTE	CTA. 0211672001	502329221	241,216,265
BANORTE	CTA. 0243169258	502656923	3'027,873
BANORTE	CTA. 0265509472	502790465	15'009,662
BANORTE	CTA. 0255692919	502746736	0
BANORTE	CTA. 0255692928	502746765	0
BANORTE	CTA. 0265509481	502790494	0
BANORTE	CTA. 0265509490	502790520	4,463,628
<b>SALDO</b>			<b>\$321'837,141</b>

A

**Bienes Muebles, Inmuebles e Intangibles**

- 8. Hasta el 31 de diciembre en Fideicomiso no cuenta con bienes muebles e inmuebles
- 9. No se ha presentado el supuesto

**Estimaciones y Deterioros**

- 10. En febrero de 2017 se determinó en Comité Técnico destinar el 2% del Sistema de Financiamiento de Aguascalientes crear una reserva de cuentas incobrables por la cantidad de \$4'122,440 misma que se mantiene hasta el 31 de diciembre de 2019.

**Otros Activos**

- 11. En la cuenta de otros Activos Diferidos se registra la cuenta de IVA acreditable; así mismo las garantías que el Sistema de Financiamiento aporta a otras Instituciones para su potenciación de recursos y a la fecha se integran por:

CUENTA	IMPORTE
IVA SALDO A FAVOR	3'155,769
<b>IMPUESTOS ANTICIPADOS</b>	<b>\$3'155,769</b>
BANCA AFIRME SA (Programa PYMES)	10'000,000
PROGRAMA IMPULSO ECONÓMICO	30'000,000
FIRA. FIDEICOMISOS INSTITUIDOS EN RELACIÓN CON LA AGRICULTURA	10'000,000
NAFIN. NACIONAL FINANCIERA	42'039,313
<b>GARANTÍAS</b>	<b>\$92'039,313</b>
<b>SALDO</b>	<b>\$95'195,082</b>

A



**Pasivo**

1. Suma total del pasivo por \$17'708,868 integrados de la siguiente manera:

CUENTA	IMPORTE
<b>Otros pasivos</b>	<b>\$2'151,184</b>
Fideicomiso Agroparque	2'151,184

2. De acuerdo a los registros del Fideicomiso los recursos localizados en Fondos de Bienes de Terceros en Administración y/o en Garantía a corto y largo plazo son los siguientes:

CUENTA	IMPORTE	OBSERVACIONES
<b>Fondos en Administración a Largo Plazo</b>	<b>\$14'548,732</b>	
Aportaciones FOCIR 2012	2'681,909	FONDOS EN ADMINISTRACIÓN RECURSOS FEDERALES
Aportaciones FOCIR 2013	6'027,007	
Aportaciones FOCIR 2015	4'586,094	
Rendimientos créditos FOCIR	1'253.722	

3. Otros pasivos circulantes a corto plazo son:

CUENTA	IMPORTE	OBSERVACIONES
<b>Otros Pasivos</b>	<b>\$734,823</b>	
Seguros Afirme S.A. de C.V.	734,823	SEGUROS DE VIDA DE LOS ACREDITADOS DE SIFIA

Y corresponden a recursos en administración para el otorgamiento de apoyos a las PYMES.

**II) NOTAS AL ESTADO DE ACTIVIDADES**

**Ingresos de Gestión**

1. Se integran de la siguiente manera los ingresos del periodo enero – 2019:

NOMBRE	IMPORTE
INGRESOS Y OTROS BENEFICIOS	\$28'882,956
INGRESOS DE GESTIÓN	28'882,956
PRODUCTOS DE TIPO CORRIENTE	28'882,956
Otros Productos que Generan Ingresos Corrientes	28'882,956

2. Participaciones, Aportaciones, Convenios, Incentivos derivados de la Colaboración Fiscal:

Las transferencias estatales que se consideran aportaciones al patrimonio en 2019 para el Fomento a Proyectos Productivos son por la cantidad de \$201'004,000, Impuestos notariales por la cantidad de \$6'359,587, Recursos Federales \$78'691,000 y Programas a Empresarios \$27'500,000.

3. Otros ingresos y beneficios:

No se cuenta con ingresos adicionales

**Gastos y Otras Pérdidas:**

1. Se integran los gastos de la siguiente manera:

CONCEPTO	IMPORTE
Servicios Personales	0
Materiales y Suministros	0
Servicios Generales	18'907,161
Transferencia, Asignaciones al Sector Público	9,056,730
<b>Total Gasto Ejercido</b>	<b>\$27'963,891</b>

**III) NOTAS AL ESTADO DE VARIACIÓN EN LA HACIENDA PÚBLICA**

1. Dentro del Estado de Variación en la Hacienda Pública, se muestran las variaciones que ha sufrido el Patrimonio o la Hacienda Pública, que representa el importe de los bienes o derechos que son propiedad del Ente Público.
2. Durante el período 2019, hubo variaciones derivadas del Resultado de Ejercicios Anteriores por \$919,065., así como por las aportaciones realizadas por transferencia por la Secretaria de Finanzas dentro del periodo enero a diciembre de 2019 autorizadas y publicadas en el Periódico Oficial por la cantidad de \$313'554,587 al Sistema de Financiamiento de Aguascalientes.

**IV) NOTAS AL ESTADO DE FLUJOS DE EFECTIVO**


**Efectivo y equivalentes**

1. Estado de Flujo de Efectivo en la cuenta de efectivo y equivalentes es como sigue:

CONCEPTO	2019	2018
Efectivo en Bancos –Tesorería	404'360,578	277'003,630
Efectivo en Bancos- Dependencias	0	0
Inversiones temporales (hasta 3 meses)	0	0
Fondos con afectación específica	0	0
Depósitos de fondos de terceros y otros	0	0
<b>Total de Efectivo y Equivalentes</b>	<b>\$404'360,578</b>	<b>\$277'003,630</b>

2. No se realizaron adquisiciones de bienes inmuebles ni bienes muebles

A





3. Conciliación de los Flujos de Efectivo Netos de las Actividades de Operación y la cuenta de Ahorro/Desahorro antes de Rubros Extraordinaria:

CUENTA	2019	2018
<b>Ahorro/Desahorro antes de rubros Extraordinarios</b>	<b>919,065</b>	<b>(18'681,462)</b>
<i>Movimientos de partidas (o rubros) que no afectan al efectivo.</i>		
Depreciación	0	0
Amortización	0	0
Incrementos en las provisiones	0	0
Incremento en inversiones producido por revaluación	0	0
Ganancia/pérdida en venta de propiedad, planta y equipo	0	0
Incremento en cuentas por cobrar	0	0
Partidas extraordinarias	0	0


**V) CONCILIACIÓN ENTRE LOS INGRESOS PRESUPUESTARIOS Y CONTABLES, ASÍ COMO ENTRE LOS EGRESOS PRESUPUESTARIOS Y LOS GASTOS CONTABLES**

SISTEMA DE FINANCIAMIENTO DE AGUASCALIENTES Conciliación entre los Ingresos Presupuestarios y Contables Correspondiente del 1 de enero al 31 de diciembre de 2019		
<b>1. Ingresos Presupuestarios</b>		<b>28'000,000</b>
<b>2. Más ingresos contables no presupuestarios</b>		<b>10'882,955</b>
Incremento por variación de inventarios	0	
Disminución del exceso de estimaciones por pérdida o deterioro u obsolescencia	0	
Disminución del exceso de provisiones	0	
Otros ingresos y beneficios varios	0	
Otros ingresos contables no presupuestarios	10'882,955	
<b>3. Menos ingresos presupuestarios no contables</b>		<b>0</b>
Productos de capital	0	
Aprovechamientos capital	0	
Ingresos derivados de financiamientos	0	
Otros Ingresos presupuestarios no contables	0	
<b>4. Ingresos Contables (4 = 1 + 2 - 3)</b>		<b>38'882,955</b>

Las transferencias estatales se consideran aportaciones al patrimonio en agosto de 2019 por concepto de Fomento a Proyectos Productivos son por la cantidad de \$201'004,000, Impuestos notariales por la cantidad de \$6'359,587, Recursos Federales \$78'691,000 y Programas a Empresarios \$27'500,000.

SISTEMA DE FINANCIAMIENTO DE AGUASCALIENTES Conciliación entre los Egresos Presupuestarios y los Gastos Contables Correspondiente del 1 de enero al 31 de diciembre de 2019		
<b>1. Total de egresos (presupuestarios)</b>		<b>28'000,000</b>
<b>2. Menos egresos presupuestarios no contables</b>		<b>0</b>
Mobiliario y equipo de administración	0	
Mobiliario y equipo educacional y recreativo	0	
Equipo e instrumental médico y de laboratorio	0	
Vehículos y equipo de transporte	0	
Equipo de defensa y seguridad	0	
Maquinaria, otros equipos y herramientas	0	
Activos biológicos	0	
Bienes inmuebles	0	
Activos intangibles	0	
Obra pública en bienes propios	0	
Acciones y participaciones de capital	0	
Compra de títulos y valores	0	
Inversiones en fideicomisos, mandatos y otros análogos	0	
Provisiones para contingencias y otras erogaciones especiales	0	
Amortización de la deuda pública	0	
Adeudos de ejercicios fiscales anteriores (ADEFAS)	0	
Otros Egresos Presupuestales No Contables	0	
<b>3. Más Gasto Contables No Presupuestales</b>		<b>36,109</b>
Estimaciones, depreciaciones, deterioros, obsolescencia y amortizaciones	0	
Provisiones	0	
Disminución de inventarios	0	
Aumento por insuficiencia de estimaciones por pérdida o deterioro u obsolescencia	0	
Aumento por insuficiencia de provisiones	0	
Otros Gastos	0	
Otros Gastos Contables No Presupuestales	36,109	
<b>4. Total de Gasto Contable (4 = 1 - 2 + 3)</b>		<b>27'963,891</b>

A



**b) NOTAS DE MEMORIA (CUENTAS DE ORDEN)**

- En diciembre 2019 se integran de la siguiente manera:

**CUENTAS DE ORDEN PRESUPUESTARIAS 2019**


**LEY DE INGRESOS**

LEY DE INGRESOS ESTIMADA	\$28'000,000
LEY DE INGRESOS POR EJECUTAR	0
MODIFICACIONES A LA LEY DE INGRESOS ESTIMADA	0
LEY DE INGRESOS DEVENGADA	38'882,955
LEY DE INGRESOS RECAUDADA	38'882,955

**PRESUPUESTO DE EGRESOS**

PRESUPUESTO DE EGRESOS APROBADO	\$28'000,000
PRESUPUESTO DE EGRESOS POR EJERCER	0
MODIFICACIONES AL PRESUPUESTO DE EGRESOS	0
APROBADO	
PRESUPUESTO DE EGRESOS COMPROMETIDO	\$27'963,891
PRESUPUESTO DE EGRESOS DEVENGADO	27'963,891
PRESUPUESTO DE EGRESOS EJERCIDO	27'963,891
PRESUPUESTO DE EGRESOS PAGADO	27'963,891

P



### **c) NOTAS DE GESTIÓN ADMINISTRATIVA**

#### **1. Introducción**

El Fideicomiso denominado SISTEMA DE FINANCIAMIENTO DE AGUASCALIENTES, a la fecha ha tenido ocho convenios modificatorios, lo anterior en virtud de que la Fiduciaria requería integrar algunas cláusulas institucionales, así como actualizar algunas otras que ya estaban obsoletas.

#### **2. Panorama Económico y Financiero**

El Estado de Aguascalientes es una de las entidades del país con mayor crecimiento económico en el año 2019, superando la media de crecimiento nacional.

La actividad económica de la entidad muestra un repunte importante, derivado de las ventajas competitivas como son la paz social, seguridad en las inversiones y productividad.

El comportamiento por grupos de actividad mostró un crecimiento durante el año 2019 en todas las actividades económicas, sobresaliendo la industria manufacturera y las actividades terciarias.

La población del Estado es de 1.4 millones de habitantes y las empresas en Aguascalientes son un poco más de 57,000 en todos los sectores productivos.

La generación de nuevos empleos formales el año pasado fue de más de 16,000 según las cifras del IMSS.

El Sistema de Financiamiento de Aguascalientes (SIFIA) busca incidir en el fomento económico de las MIPYMES y emprendedores del Estado mediante los apoyos financieros a los proyectos productivos de estas empresas.

En virtud de que las MIPYMES generan casi el 70% del empleo en nuestro Estado, los esfuerzos del fomento en el SIFIA se concentran en este tipo de empresas.

### 3. Autorización e Historia

El Ente fue constituido como **"FIDEICOMISO FONDO DE FINANCIAMIENTO PARA EL PROGRESO DE AGUASCALIENTES"**, quedando registrado bajo el número de Fideicomiso: **743352**, donde el **"FIDEICOMITENTE"** es Gobierno del Estado de Aguascalientes, el **"FIDUCIARIO"** Banco Mercantil del Norte, S.A., Instituto de Banca Múltiple, Grupo Financiero BANORTE, División Fiduciaria, el **"FIDEICOMISARIO"** el propio FIDEICOMITENTE, a partir del 17 mayo 2017 se realizó un cambio de denominación para quedar como SISTEMA DE FINANCIAMIENTO DE AGUASCALIENTES.

EL Fideicomiso no cuenta con estructura orgánica a partir del 19 de octubre del 2011, para lo cual tiene contratado a la Operadora de Fideicomisos del Estado de Aguascalientes.

### 4. Organización y Objeto Social

- a) Su finalidad es el Desarrollo Económico del Estado
- b) Se otorga financiamiento a través de Créditos para el Desarrollo Social y Económico
- c) Ejercicio fiscal: 2019
- d) Fondos y fideicomisos financieros para el desarrollo
- e) El Fideicomiso se encuentra registrado en el SAT como Persona Morales con Fines no Lucrativos
- f) Sin Estructura Orgánica
- g) Cuenta con un Fideicomiso denominado Parque Agrosfera Uno, SAPI de E C.V.

### 5. Bases de Preparación de los Estados Financieros

Las bases para la preparación de los Estados Financieros están apegadas a la Ley General de Contabilidad Gubernamental.

## 6. Políticas de Contabilidad Significativas

- a) No cuenta con bienes muebles ni inmuebles
- b) No se ha presentado el supuesto
- c) No se ha presentado el supuesto
- d) El fideicomiso no cuenta con inventarios
- e) El fideicomiso no tiene estructura orgánica
- f) No se ha presentado el supuesto por la naturaleza de sus actividades
- g) Reserva de cuentas incobrables el 2% de la colocación total de la cartera a febrero de 2016 por la cantidad de \$4'122,000 al 31 de diciembre la cantidad sigue vigente sin aumentos ni reducciones.
- h) No se ha presentado el supuesto
- i) No se ha presentado el supuesto
- j) No se ha presentado el supuesto

## 7. Posición en Moneda Extranjera y Protección por Riesgo Cambiario

No se ha presentado el supuesto

## 8. Reporte Analítico del Activo

- a) NO SE CUENTA CON ACTIVOS TANGIBLES
- b) NO SE CUENTA CON ACTIVOS TANGIBLES
- c) NO SE HA PRESENTADO EL SUPUESTO
- d) NO SE HA PRESENTADO EL SUPUESTO
- e) NO CUENTA CON BIENES
- f) NO SE HA PRESENTADO EL SUPUESTO
- g) NO SE HA PRESENTADO EL SUPUESTO
- h) NO SE HA PRESENTADO EL SUPUESTO
  
- a) NO SE HA PRESENTADO EL SUPUESTO
- b) NO SE HA PRESENTADO EL SUPUESTO
- c) NO SE HA PRESENTADO EL SUPUESTO
- d) NO SE HA PRESENTADO EL SUPUESTO

**9. Fideicomisos, Mandatos y Análogos**

- a) Cuenta con un Fideicomiso denominado Parque Agrosfera Uno, SAPI de E C.V.

**10. Reporte de la Recaudación**

- a) La recaudación se ha realizado de acuerdo al calendario establecido y de acuerdo a lo presupuestado en el Decreto de Presupuesto de Egresos del Estado publicado en el Periódico Oficial del Estado.

**11. Información sobre la Deuda y el Reporte Analítico de la Deuda**

- a) El Sistema de Financiamiento no es sujeto de recibir y no cuenta con Deuda Pública.

**12. Calificaciones otorgadas**

En virtud de que no se cuenta con Deuda Pública no se realizan calificaciones

**13. Proceso de Mejora**

Se cuenta con el proceso de mejora como es el CONTROL ESTRATÉGICO, CONTROL DE GESTIÓN Y CONTROL DE EVALUACIÓN

**14. Información por Segmentos**

No se ha presentado el supuesto en 2019

**15. Eventos Posteriores al Cierre**

No se ha presentado un evento importante posterior al cierre del ejercicio



**16. Partes Relacionadas**

No se ha presentado el supuesto en el ejercicio 2019.

**17. Responsabilidad Sobre la Presentación Razonable de la Información Contable**

“Bajo protesta de decir verdad declaramos que los Estados Financieros y sus notas, son razonablemente correctos y son responsabilidad del emisor”.



**ANDRÉS DÍAZ LARIOS**  
**APODERADO LEGAL DEL BANCO**  
**MERCANTIL DEL NORTE, S.A.**  
**INSTITUCIÓN DE BANCA MÚLTIPLE,**  
**GRUPO FINANCIERO BANORTE,**  
**COMO FIDUCIARIA EN EL FIDEICOMISO**  
**NO. 743352 DENOMINADO SISTEMA DE**  
**FINANCIAMIENTO DE AGUASCALIENTES**




**RAQUEL BACCIO PÉREZ**  
**COORDINADORA ADMINISTRATIVA DE LA**  
**OPERADORA DE FIDEICOMISOS DEL**  
**ESTADO DE AGUASCALIENTES S.A. DE C.V.**

**CUENTA PUBLICA 2019**  
**Estado Analítico del Activo**  
**Del 1 de enero al 31 de diciembre de 2019**  
**(Pesos)**

Ente Público: SISTEMA DE FINANCIAMIENTO DE AGUASCALIENTES

Concepto	Saldo Inicial 1	Cargos del Periodo 2	Abonos del Periodo 3	Saldo Final 4=(1+2-3)	Variación del Periodo (4-1)
<b>ACTIVO</b>	<b>737,216,410</b>	<b>166,060,957,799</b>	<b>165,750,197,512</b>	<b>1,047,976,697</b>	<b>310,760,287</b>
<b>Activo Circulante</b>	<b>278,968,455</b>	<b>165,733,757,542</b>	<b>165,606,669,527</b>	<b>406,056,470</b>	<b>127,088,015</b>
Efectivo y Equivalentes	277,003,630	165,733,757,542	165,606,400,594	404,360,578	127,356,948
Derechos a Recibir Efectivo o Equivalentes	268,933	0	268,933	0	-268,933
Derechos a Recibir Bienes o Servicios	0	0	0	0	0
Inventarios	0	0	0	0	0
Almacenes	0	0	0	0	0
Estimación por Pérdida o Deterioro de Activos Circulantes	0	0	0	0	0
Otros Activos Circulantes	1,695,892	0	0	1,695,892	0
<b>Activo No Circulante</b>	<b>458,247,955</b>	<b>327,200,257</b>	<b>143,527,985</b>	<b>641,920,227</b>	<b>183,672,272</b>
Inversiones Financieras a Largo Plazo	139,351,808	189,304	189,506	139,351,606	-202
Derechos a Recibir Efectivo o Equivalentes a Largo Plazo	202,142,457	317,692,000	108,338,479	411,495,979	209,353,522
Bienes Inmuebles, Infraestructura y Construcciones en Proceso	0	0	0	0	0
Bienes Muebles	0	0	0	0	0
Activos Intangibles	0	0	0	0	0
Depreciación, Deterioro y Amortización Acumulada de Bienes	0	0	0	0	0
Activos Diferidos	120,876,130	9,318,952	35,000,000	95,195,082	-25,681,048
Estimación por Pérdida o Deterioro de Activos no Circulantes	-4,122,440	0	0	-4,122,440	0
Otros Activos no Circulantes	0	0	0	0	0

Bajo protesta de decir verdad declaramos que los Estados Financieros y sus Notas son razonablemente correctos y responsabilidad del emisor



**ANDRÉS DÍAZ LARIOS**  
APODERADO LEGAL DEL BANCO MERCANTIL DEL NORTE, S.A.  
INSTITUCIÓN DE BANCA MÚLTIPLE, GRUPO FINANCIERO BANORTE,  
COMO FIDUCIARIA EN EL FIDEICOMISO NO. 743352  
DENOMINADO SISTEMA DE FINANCIAMIENTO DE AGUASCALIENTES



**RAQUEL BACCIO PÉREZ**  
COORDINADORA ADMINISTRATIVA DE LA OPERADORA DE  
FIDEICOMISOS DEL ESTADO DE AGUASCALIENTES S.A. DE C.V.




**CUENTA PUBLICA 2019**  
**Estado Analítico de la Deuda y Otros Pasivos**  
**Del 1 de enero al 31 de diciembre de 2019**  
**(Pesos)**

Ente Público:

**SISTEMA DE FINANCIAMIENTO DE AGUASCALIENTES**


Denominación de las Deudas	Moneda de Contratación	Institución o País Acreedor	Saldo Inicial del Periodo	Saldo Final del Periodo
<b>DEUDA PÚBLICA</b>				
<b>Corto Plazo</b>				
<b>Deuda Interna</b>			0	0
Instituciones de Crédito			0	0
Títulos y Valores			0	0
Arrendamientos Financieros			0	0
<b>Deuda Externa</b>			0	0
Organismos Financieros Internacionales			0	0
Deuda Bilateral			0	0
Títulos y Valores			0	0
Arrendamientos Financieros			0	0
<b>Subtotal a Corto Plazo</b>			0	0
<b>Largo Plazo</b>				
<b>Deuda Interna</b>			0	0
Instituciones de Crédito			0	0
Títulos y Valores			0	0
Arrendamientos Financieros			0	0
<b>Deuda Externa</b>			0	0
Organismos Financieros Internacionales			0	0
Deuda Bilateral			0	0
Títulos y Valores			0	0
Arrendamientos Financieros			0	0
<b>Subtotal a Largo Plazo</b>			0	0
<b>Otros Pasivos</b>			21,148,104	17,434,739
<b>Total Deuda y Otros Pasivos</b>			21,148,104	17,434,739

Bajo protesta de decir verdad declaramos que los Estados Financieros y sus Notas son razonablemente correctos y responsabilidad del emisor


---

**ANDRÉS DÍAZ LARIOS**  
 APODERADO LEGAL DEL BANCO MERCANTIL DEL NORTE, S.A.  
 INSTITUCIÓN DE BANCA MÚLTIPLE, GRUPO FINANCIERO BANORTE,  
 COMO FIDUCIARIA EN EL FIDEICOMISO NO. 743352  
 DENOMINADO SISTEMA DE FINANCIAMIENTO DE AGUASCALIENTES


---

**RAQUEL BACCIO PÉREZ**  
 COORDINADORA ADMINISTRATIVA DE LA OPERADORA DE  
 FIDEICOMISOS DEL ESTADO DE AGUASCALIENTES S.A. DE C.V.



# Presupuestaria

CUENTA PÚBLICA  
SISTEMA DE FINANCIAMIENTO DE AGUASCALIENTES 2019



**CUENTA PUBLICA 2019**  
**Estado Analítico de Ingresos**  
**Del 1 de enero al 31 de diciembre de 2019**  
**(Pesos)**

Ente Público: \_\_\_\_\_

**SISTEMA DE FINANCIAMIENTO DE AGUASCALIENTES**

Rubro de Ingresos	Ingreso					
	Estimado (1)	Ampliaciones y Reducciones (2)	Modificado (3= 1 + 2)	Devengado (4)	Recaudado (5)	Diferencia (6 = 5 - 1)
Impuestos		0	0			0
Cuotas y Aportaciones de Seguridad Social		0	0			0
Contribuciones de Mejoras		0	0			0
Derechos		0	0			0
Productos	18,000,000	0	18,000,000	28,882,955	28,882,955	0
Corriente	18,000,000	0	18,000,000	28,882,955	28,882,955	0
Capital		0	0			0
Aprovechamientos	0	0	0	0	0	0
Corriente		0	0			0
Capital		0	0			0
Ingresos por Ventas de Bienes y Servicios		0	0			0
Participaciones y Aportaciones		0	0			0
Transferencias, Asignaciones, Subsidios y Otras Ayudas	10,000,000	0	10,000,000	10,000,000	10,000,000	0
Ingresos Derivados de Financiamientos		0	0			0
<b>Total</b>	<b>28,000,000</b>	<b>0</b>	<b>28,000,000</b>	<b>38,882,955</b>	<b>38,882,955</b>	<b>10,882,955</b>
				<b>Ingresos excedentes<sup>1</sup></b>		

Estado Analítico de Ingresos Por Fuente de Financiamiento	Ingreso					
	Estimado (1)	Ampliaciones y Reducciones (2)	Modificado (3= 1 + 2)	Devengado (4)	Recaudado (5)	Diferencia (6 = 5 - 1)
<b>Ingresos del Gobierno</b>	<b>28,000,000</b>	<b>0</b>	<b>28,000,000</b>	<b>38,882,955</b>	<b>38,882,955</b>	<b>0</b>
Impuestos		0	0			0
Contribuciones de Mejoras		0	0			0
Derechos		0	0			0
Productos	18,000,000	0	18,000,000	28,882,955	28,882,955	0
Corriente	18,000,000	0	18,000,000	28,882,955	28,882,955	0
Capital		0	0			0
Aprovechamientos	0	0	0	0	0	0
Corriente		0	0			0
Capital		0	0			0
Participaciones y Aportaciones		0	0			0
Transferencias, Asignaciones, Subsidios y Otras Ayudas	10,000,000	0	10,000,000	10,000,000	10,000,000	0
<b>Ingresos de Organismos y Empresas</b>	<b>0</b>	<b>0</b>	<b>0</b>	<b>0</b>	<b>0</b>	<b>0</b>
Cuotas y Aportaciones de Seguridad Social		0	0			0
Ingresos por Ventas de Bienes y Servicios		0	0			0
Transferencias, Asignaciones, Subsidios y Otras Ayudas		0	0	0	0	0
<b>Ingresos derivados de financiamiento</b>	<b>0</b>	<b>0</b>	<b>0</b>	<b>0</b>	<b>0</b>	<b>0</b>
Ingresos Derivados de Financiamientos		0	0			0
<b>Total</b>	<b>28,000,000</b>	<b>0</b>	<b>28,000,000</b>	<b>38,882,955</b>	<b>38,882,955</b>	<b>10,882,955</b>
				<b>Ingresos excedentes<sup>1</sup></b>		

<sup>1</sup> Los ingresos excedentes se presentan para efectos de cumplimiento de la Ley General de Contabilidad Gubernamental y el importe reflejado debe ser siempre mayor a cero

A



**CUENTA PUBLICA 2019**  
**Estado Analítico del Ejercicio del Presupuesto de Egresos**  
**Clasificación Administrativa**  
**Del 1 de enero al 31 de diciembre de 2019**  
**(Pesos)**

Ente Público: \_\_\_\_\_

SISTEMA DE FINANCIAMIENTO DE AGUASCALIENTES

Concepto	Egresos					Subejercicio 6 = ( 3 - 4 )
	Aprobado	Ampliaciones/ (Reducciones)	Modificado	Devengado	Pagado	
	1	2	3 = ( 1 + 2 )	4	5	
SISTEMA DE FINANCIAMIENTO DE AGUASCALIENTES	28,000,000		28,000,000	27,963,891	27,963,891	36,109
<b>Total del Gasto</b>	<b>28,000,000</b>	<b>0</b>	<b>28,000,000</b>	<b>27,963,891</b>	<b>27,963,891</b>	<b>36,109</b>

A



**CUENTA PUBLICA 2019**  
**Estado Analítico del Ejercicio del Presupuesto de Egresos**  
**Clasificación Económica (por Tipo de Gasto)**  
**Del 1 de enero al 31 de diciembre de 2019**  
**(Pesos)**

Ente Público: \_\_\_\_\_

SISTEMA DE FINANCIAMIENTO DE AGUASCALIENTES

Concepto	Egresos					Subejercicio 6 = ( 3 - 4 )
	Aprobado	Ampliaciones/ (Reducciones)	Modificado	Devengado	Pagado	
	1	2	3 = ( 1 + 2 )	4	5	
Gasto Corriente	18,000,000		18,000,000	18,907,162	18,907,162	-907,162
Gasto de Capital	10,000,000		10,000,000	9,056,729	9,056,729	943,271
Amortización de la Deuda y Disminución de Pasivos			0			0
Pensiones y Jubilaciones			0			0
Participaciones			0			0
<b>Total del Gasto</b>	<b>28,000,000</b>	<b>0</b>	<b>28,000,000</b>	<b>27,963,891</b>	<b>27,963,891</b>	<b>36,109</b>

A  
*[Handwritten signature]*

Ente Público: \_\_\_\_\_

SISTEMA DE FINANCIAMIENTO DE AGUASCALIENTES

Concepto	Egresos					Subejercicio 6 = (3 - 4)
	Aprobado	Ampliaciones/ (Reducciones)	Modificado	Devengado	Pagado	
	1	2	3 = (1 + 2)	4	5	
<b>Servicios Personales</b>	0	0	0	0	0	0
Remuneraciones al Personal de Carácter Permanente			0			0
Remuneraciones al Personal de Carácter Transitorio			0			0
Remuneraciones Adicionales y Especiales			0			0
Seguridad Social			0			0
Otras Prestaciones Sociales y Económicas			0			0
Previsiones			0			0
Pago de Estímulos a Servidores Públicos			0			0
<b>Materiales y Suministros</b>	0	0	0	0	0	0
Materiales de Administración, Emisión de Documentos y Artículos Oficiales			0			0
Alimentos y Utensilios			0			0
Materias Primas y Materiales de Producción y Comercialización			0			0
Materiales y Artículos de Construcción y de Reparación			0			0
Productos Químicos, Farmacéuticos y de Laboratorio			0			0
Combustibles, Lubricantes y Aditivos			0			0
Vestuario, Blancos, Prendas de Protección y Artículos Deportivos			0			0
Materiales y Suministros Para Seguridad			0			0
Herramientas, Refacciones y Accesorios Menores			0			0
<b>Servicios Generales</b>	18,000,000	0	18,000,000	18,907,162	18,907,162	-907,162
Servicios Básicos			0			0
Servicios de Arrendamiento			0			0
Servicios Profesionales, Científicos, Técnicos y Otros Servicios	18,000,000		18,000,000	17,855,011	17,855,011	144,989
Servicios Financieros, Bancarios y Comerciales			0	1,052,151	1,052,151	-1,052,151
Servicios de Instalación, Reparación, Mantenimiento y Conservación			0			0
Servicios de Comunicación Social y Publicidad.			0			0
Servicios de Traslado y Viáticos			0			0
Servicios Oficiales			0			0



Ente Público: \_\_\_\_\_

SISTEMA DE FINANCIAMIENTO DE AGUASCALIENTES

Concepto	Egresos					Subejercicio 6 = (3 - 4)
	Aprobado	Ampliaciones/ (Reducciones)	Modificado	Devengado	Pagado	
	1	2	3 = (1 + 2)	4	5	
Otros Servicios Generales			0			0
<b>Transferencias, Asignaciones, Subsidios y Otras Ayudas</b>	<b>10,000,000</b>	<b>0</b>	<b>10,000,000</b>	<b>9,056,730</b>	<b>9,056,730</b>	<b>943,270</b>
Transferencias Internas y Asignaciones al Sector Público	10,000,000		10,000,000	9,056,730	9,056,730	943,270
Transferencias al Resto del Sector Público			0			0
Subsidios y Subvenciones			0			0
Ayudas Sociales			0			0
Pensiones y Jubilaciones			0			0
Transferencias a Fideicomisos, Mandatos y Otros Análogos			0			0
Transferencias a la Seguridad Social			0			0
Donativos			0			0
Transferencias al Exterior			0			0
<b>Bienes Muebles, Inmuebles e Intangibles</b>	<b>0</b>	<b>0</b>	<b>0</b>	<b>0</b>	<b>0</b>	<b>0</b>
Mobiliario y Equipo de Administración			0			0
Mobiliario y Equipo Educativo y Recreativo			0			0
Equipo e Instrumental Médico y de Laboratorio			0			0
Vehículos y Equipo de Transporte			0			0
Equipo de Defensa y Seguridad			0			0
Maquinaria, Otros Equipos y Herramientas			0			0
Activos Biológicos			0			0
Bienes Inmuebles			0			0
Activos Intangibles			0			0
<b>Inversión Pública</b>	<b>0</b>	<b>0</b>	<b>0</b>	<b>0</b>	<b>0</b>	<b>0</b>
Obra Pública en Bienes de Dominio Público			0			0
Obra Pública en Bienes Propios			0			0
Proyectos Productivos y Acciones de Fomento			0			0
<b>Inversiones Financieras y Otras Provisiones</b>	<b>0</b>	<b>0</b>	<b>0</b>	<b>0</b>	<b>0</b>	<b>0</b>
Inversiones Para el Fomento de Actividades Productivas.			0			0
Acciones y Participaciones de Capital			0			0



CUENTA PUBLICA 2019

Estado Analítico del Ejercicio del Presupuesto de Egresos

Clasificación por Objeto del Gasto (Capítulo y Concepto)

Del 1 de enero al 31 de diciembre de 2019

(Pesos)

Ente Público:

SISTEMA DE FINANCIAMIENTO DE AGUASCALIENTES

Concepto	Egresos					Subejercicio 6 = ( 3 - 4 )
	Aprobado	Ampliaciones/ (Reducciones)	Modificado	Devengado	Pagado	
	1	2	3 = ( 1 + 2 )	4	5	
Compra de Títulos y Valores			0			0
Concesión de Préstamos			0			0
Inversiones en Fideicomisos, Mandatos y Otros Análogos			0			0
Otras Inversiones Financieras			0			0
Provisiones para Contingencias y Otras Erogaciones Especiales			0			0
<b>Participaciones y Aportaciones</b>	0	0	0	0	0	0
Participaciones			0			0
Aportaciones			0			0
Convenios			0			0
<b>Deuda Pública</b>	0	0	0	0	0	0
Amortización de la Deuda Pública			0			0
Intereses de la Deuda Pública			0			0
Comisiones de la Deuda Pública			0			0
Gastos de la Deuda Pública			0			0
Costo por Coberturas			0			0
Apoyos Financieros			0			0
Adeudos de Ejercicios Fiscales Anteriores (Adefas)			0			0
<b>Total del Gasto</b>	<b>28,000,000</b>	<b>0</b>	<b>28,000,000</b>	<b>27,963,891</b>	<b>27,963,891</b>	<b>36,109</b>



CUENTA PUBLICA 2019

Estado Analítico del Ejercicio del Presupuesto de Egresos

Clasificación Funcional (Finalidad y Función)

Del 1 de enero al 31 de diciembre 2019

(Pesos)

Ente Público: \_\_\_\_\_

SISTEMA DE FINANCIAMIENTO DE AGUASCALIENTES

Concepto	Egresos					Subejercicio 6 = (3 - 4)
	Aprobado	Ampliaciones/ (Reducciones)	Modificado	Devengado	Pagado	
	1	2	3 = (1 + 2)	4	5	
<b>Gobierno</b>	0	0	0	0	0	0
Legislación			0			0
Justicia			0			0
Coordinación de la Política de Gobierno			0			0
Relaciones Exteriores			0			0
Asuntos Financieros y Hacendarios			0			0
Seguridad Nacional			0			0
Asuntos de Orden Público y de Seguridad Interior			0			0
Otros Servicios Generales			0			0
<b>Desarrollo Social</b>	0	0	0	0	0	0
Protección Ambiental			0			0
Vivienda y Servicios a la Comunidad			0			0
Salud			0			0
Recreación, Cultura y Otras Manifestaciones Sociales			0			0
Educación			0			0
Protección Social			0			0
Otros Asuntos Sociales			0			0
<b>Desarrollo Económico</b>	28,000,000	0	28,000,000	27,963,891	27,963,891	36,109
Asuntos Económicos, Comerciales y Laborales en General	28,000,000		28,000,000	27,963,891	27,963,891	36,109
Agropecuaria, Silvicultura, Pesca y Caza			0			0
Combustibles y Energía			0			0
Minería, Manufacturas y Construcción			0			0
Transporte			0			0
Comunicaciones			0			0

Ente Público: \_\_\_\_\_

SISTEMA DE FINANCIAMIENTO DE AGUASCALIENTES

Concepto	Egresos					Subejercicio 6 = ( 3 - 4 )
	Aprobado	Ampliaciones/ (Reducciones)	Modificado	Devengado	Pagado	
	1	2	3 = ( 1 + 2 )	4	5	
Turismo			0			0
Ciencia, Tecnología e Innovación			0			0
Otras Industrias y Otros Asuntos Económicos			0			0
<b>Otras no Clasificadas en Funciones Anteriores</b>	<b>0</b>	<b>0</b>	<b>0</b>	<b>0</b>	<b>0</b>	<b>0</b>
Transacciones de la Deuda Publica / Costo Financiero de la Deuda			0			0
Transferencias, Participaciones y Aportaciones entre Diferentes Niveles y Ordenes de Gobierno			0			0
Saneamiento del Sistema Financiero			0			0
Adeudos de Ejercicios Fiscales Anteriores			0			0
<b>Total del Gasto</b>	<b>28,000,000</b>	<b>0</b>	<b>28,000,000</b>	<b>27,963,891</b>	<b>27,963,891</b>	<b>36,109</b>









# Programática

CUENTA PÚBLICA  
SISTEMA DE FINANCIAMIENTO DE AGUASCALIENTES  
2019



Ente Público: \_\_\_\_\_

SISTEMA DE FINANCIAMIENTO DE AGUASCALIENTES

Concepto	Egresos					Subejercicio 6 = ( 3 - 4 )
	Aprobado	Ampliaciones/ (Reducciones)	Modificado	Devengado	Pagado	
	1	2	3 = ( 1 + 2 )	4	5	
<b>Programas</b>						
Subsidios: Sector Social y Privado o Entidades Federativas y Municipios	0	0	0	0	0	0
Sujetos a Reglas de Operación			0			0
Otros Subsidios			0			0
Desempeño de las Funciones	28,000,000	0	28,000,000	27,963,891	27,963,891	36,109
Prestación de Servicios Públicos			0			0
Provisión de Bienes Públicos			0			0
Planeación, seguimiento y evaluación de políticas públicas			0			0
Promoción y fomento	28,000,000		28,000,000	27,963,891	27,963,891	36,109
Regulación y supervisión			0			0
Funciones de las Fuerzas Armadas (Únicamente Gobierno Federal)			0			0
Específicos			0			0
Proyectos de Inversión			0			0
Administrativos y de Apoyo	0	0	0	0	0	0
Apoyo al proceso presupuestario y para mejorar la eficiencia institucional			0			0
Apoyo a la función pública y al mejoramiento de la gestión			0			0
Operaciones ajenas			0			0
Compromisos	0	0	0	0	0	0
Obligaciones de cumplimiento de resolución jurisdiccional			0			0
Desastres Naturales			0			0
Obligaciones	0	0	0	0	0	0
Pensiones y jubilaciones			0			0
Aportaciones a la seguridad social			0			0
Aportaciones a fondos de estabilización			0			0
Aportaciones a fondos de inversión y reestructura de pensiones			0			0
Programas de Gasto Federalizado (Gobierno Federal)	0	0	0	0	0	0
Gasto Federalizado			0			0
Participaciones a entidades federativas y municipios			0			0
Costo financiero, deuda o apoyos a deudores y ahorradores de la banca			0			0
Adeudos de ejercicios fiscales anteriores			0			0
<b>Total del Gasto</b>	<b>28,000,000</b>	<b>0</b>	<b>28,000,000</b>	<b>27,963,891</b>	<b>27,963,891</b>	<b>36,109</b>



CUENTA PUBLICA 2019  
Egresos por Programas y Proyectos  
Del 1 de enero al 31 de diciembre de 2019  
(Pesos)

Ente Público: SISTEMA DE FINANCIAMIENTO DE AGUASCALIENTES

Clave	Descripción	Devengado	Presupuesto Programado	Eficiencia del Ejercicio
3000	SERVICIOS GENERALES	18,907,161	18,000,000	105%
4000	TRANSFERENCIAS ASIGNACIONES SUBSIDIOS Y OTRAS AYUDAS	9,056,730	10,000,000	91%
	<b>Total del Gasto</b>	<b>27,963,891</b>	<b>28,000,000</b>	<b>100%</b>

A  
*[Handwritten signature]*



CUENTA PUBLICA 2019  
Egresos por Programas y Proyectos de Inversión  
Del 1 de enero al 31 de diciembre de 2019  
(Pesos)

Ente Público: SISTEMA DE FINANCIAMIENTO DE AGUASCALIENTES

Clave	Descripción	Devengado
	Total del Gasto	0

*[Handwritten signature]*

Ente Público: SISTEMA DE FINANCIAMIENTO DE AGUASCALIENTES

**Programa**  
**Financiamiento a empresas y recuperación de cartera**

**Alineación al Plan Estatal de Desarrollo**

Eje	Programa Estratégico	Objetivo Programa Estratégico	Línea de Acción	Indicador
Eje 4. Aguascalientes competitivo, diversificado y próspero	4.2. Fomento a la micro, pequeña y mediana empresa	4.2.1. Crear un Sistema Estatal de Financiamiento y Garantías para elevar la productividad, la competitividad y reducir la brecha en el rezago tecnológico de las pymes, procurando ser incluyente con perspectiva de género, en atención al segmento de la población excluida de los servicios y productos financieros de la banca tradicional.	4.2.1.1. Potencializar los apoyos estatales para	4.2.1.1.1. Sistema Estatal de Financiamiento y Garantías (SIFIA).

**Indicador Nivel Fin**

Indicador	Descripción	Método de Cálculo	Sentido	Unidad de Medida
Sistema Estatal de Financiamiento y Garantías (SIFIA)	Se refiere a la creación del Sistema Estatal de Financiamiento y Garantías	Suma de Sistemas Estatales de Financiamiento y Garantías	Ascendente	Organización




# Anexos

CUENTA PÚBLICA  
SISTEMA DE FINANCIAMIENTO DE AGUASCALIENTES

2019

Ente Público: SISTEMA DE FINANCIAMIENTO DE AGUASCALIENTES

Codigo del Bien	Descripción del Mueble	Valor en Libros
		

*(Handwritten marks: a checkmark on the right side and a signature at the bottom right corner of the table area)*









CUENTA PUBLICA 2019

Relación de Esquemas Bursátiles y de Coberturas Financieras

Al 31 de diciembre de 2019

(Pesos)

Ente Público: \_\_\_\_\_

SISTEMA DE FINANCIAMIENTO DE AGUASCALIENTES

NO APLICA

*[Handwritten signature]*  
A



# Disciplina Financiera

CUENTA PÚBLICA  
SISTEMA DE FINANCIAMIENTO DE AGUASCALIENTES

2019



**SISTEMA DE FINANCIAMIENTO DE AGUASCALIENTES (a)**  
**Estado de Situación Financiera Detallado - LDF**  
**Al 31 de diciembre de 2018 y al 31 de Diciembre de 2019 (b)**  
**(PESOS)**

Concepto (c)	2019 (d)	31 de diciembre de 2018 (e)	Concepto (c)	2019 (d)	31 de diciembre de 2018 (e)
<b>ACTIVO</b>			<b>PASIVO</b>		
<b>Activo Circulante</b>			<b>Activo Circulante</b>		
a. Efectivo y Equivalentes (a=a1+a2+a3+a4+a5+a6+a7)	404,360,578	277,003,630	a. Cuentas por Pagar a Corto Plazo (a=a1+a2+a3+a4+a5+a6+a7+a8+a9)	0	0
a1) Efectivo	0	0	a1) Servicios Personales por Pagar a Corto Plazo	0	0
a2) Bancos/Tesorería	404,360,578	277,003,630	a2) Proveedores por Pagar a Corto Plazo	0	0
a3) Bancos/Dependencias y Otros	0	0	a3) Contratistas por Obras Públicas por Pagar a Corto Plazo	0	0
a4) Inversiones Temporales (Hasta 3 meses)	0	0	a4) Participaciones y Aportaciones por Pagar a Corto Plazo	0	0
a5) Fondos con Afectación Específica	0	0	a5) Transferencias Otorgadas por Pagar a Corto Plazo	0	0
a6) Depósitos de Fondos de Terceros en Garantía y/o Administración	0	0	a6) Intereses, Comisiones y Otros Gastos de la Deuda Pública por Pagar a Corto Plazo	0	0
a7) Otros Efectivos y Equivalentes	0	0	a7) Retenciones y Contribuciones por Pagar a Corto Plazo	0	0
b. Derechos a Recibir Efectivo o Equivalentes (b=b1+b2+b3+b4+b5+b6+b7)	0	268,933	a8) Devoluciones de la Ley de Ingresos por Pagar a Corto Plazo	0	0
b1) Inversiones Financieras de Corto Plazo	0	0	a9) Otras Cuentas por Pagar a Corto Plazo	0	0
b2) Cuentas por Cobrar a Corto Plazo	0	0	b. Documentos por Pagar a Corto Plazo (b=b1+b2+b3)	0	0
b3) Deudores Diversos por Cobrar a Corto Plazo	0	0	b1) Documentos Comerciales por Pagar a Corto Plazo	0	0
b4) Ingresos por Recuperar a Corto Plazo	0	0	b2) Documentos con Contratistas por Obras Públicas por Pagar a Corto Plazo	0	0
b5) Deudores por Anticipos de la Tesorería a Corto Plazo	0	0	b3) Otros Documentos por Pagar a Corto Plazo	0	0
b6) Préstamos Otorgados a Corto Plazo	0	0	c. Porción a Corto Plazo de la Deuda Pública a Largo Plazo (c=c1+c2)	0	0
b7) Otros Derechos a Recibir Efectivo o Equivalentes a Corto Plazo	0	268,933	c1) Porción a Corto Plazo de la Deuda Pública	0	0
c. Derechos a Recibir Bienes o Servicios (c=c1+c2+c3+c4+c5)	0	0	c2) Porción a Corto Plazo de Arrendamiento Financiero	0	0
c1) Anticipo a Proveedores por Adquisición de Bienes y Prestación de Servicios a Corto Plazo	0	0	d. Títulos y Valores a Corto Plazo	0	0
c2) Anticipo a Proveedores por Adquisición de Bienes Inmuebles y Muebles a Corto Plazo	0	0	e. Pasivos Diferidos a Corto Plazo (e=e1+e2+e3)	2,886,007	700,761
c3) Anticipo a Proveedores por Adquisición de Bienes Intangibles a Corto Plazo	0	0	e1) Ingresos Cobrados por Adelantado a Corto Plazo	0	0
c4) Anticipo a Contratistas por Obras Públicas a Corto Plazo	0	0	e2) Intereses Cobrados por Adelantado a Corto Plazo	0	0
c5) Otros Derechos a Recibir Bienes o Servicios a Corto Plazo	0	0	e3) Otros Pasivos Diferidos a Corto Plazo	2,886,007	700,761
d. Inventarios (d=d1+d2+d3+d4+d5)	0	0	f. Fondos y Bienes de Terceros en Garantía y/o Administración a Corto Plazo (f=f1+f2+f3+f4+f5+f6)	0	0
d1) Inventario de Mercancías para Venta	0	0	f1) Fondos en Garantía a Corto Plazo	0	0
d2) Inventario de Mercancías Terminadas	0	0	f2) Fondos en Administración a Corto Plazo	0	0
d3) Inventario de Mercancías en Proceso de Elaboración	0	0	f3) Fondos Contingentes a Corto Plazo	0	0
d4) Inventario de Materias Primas, Materiales y Suministros para Producción	0	0	f4) Fondos de Fideicomisos, Mandatos y Contratos Análogos a Corto Plazo	0	0
d5) Bienes en Tránsito	0	0	f5) Otros Fondos de Terceros en Garantía y/o Administración a Corto Plazo	0	0
e. Almacenes	0	0	f6) Valores y Bienes en Garantía a Corto Plazo	0	0
f. Estimación por Pérdida o Deterioro de Activos Circulantes (f=f1+f2)	0	0	g. Provisiones a Corto Plazo (g=g1+g2+g3)	0	0
f1) Estimaciones para Cuentas Incoobrables por Derechos a Recibir Efectivo o Equivalentes	0	0	g1) Provisión para Demandas y Juicios a Corto Plazo	0	0
f2) Estimación por Deterioro de Inventarios	0	0	g2) Provisión para Contingencias a Corto Plazo	0	0
g. Otros Activos Circulantes (g=g1+g2+g3+g4)	1,695,892	1,695,892	g3) Otras Provisiones a Corto Plazo	0	0
g1) Valores en Garantía	0	0	h. Otros Pasivos a Corto Plazo (h=h1+h2+h3)	0	0
g2) Bienes en Garantía (excluye depósitos de fondos)	0	0	h1) Ingresos por Clasificar	0	0
g3) Bienes Derivados de Embargos, Decomisos, Aseguramientos y Dación en Pago	1,695,892	1,695,892	h2) Recaudación por Participar	0	0
g4) Adquisición con Fondos de Terceros	0	0	h3) Otros Pasivos Circulantes	0	0
<b>IA. Total de Activos Circulantes (IA = a + b + c + d + e + f + g)</b>	<b>406,056,470</b>	<b>278,968,455</b>	<b>IIA. Total de Pasivos Circulantes (IIA = a + b + c + d + e + f + g + h)</b>	<b>2,886,007</b>	<b>700,761</b>
<b>Activo No Circulante</b>			<b>Pasivo No Circulante</b>		
a. Inversiones Financieras a Largo Plazo	139,351,606	139,351,808	a. Cuentas por Pagar a Largo Plazo	0	0
b. Derechos a Recibir Efectivo o Equivalentes a Largo Plazo	411,495,978	202,142,457	b. Documentos por Pagar a Largo Plazo	0	0
c. Bienes Inmuebles, Infraestructura y Construcciones en Proceso	0	0	c. Deuda Pública a Largo Plazo	0	0
d. Bienes Muebles	0	0	d. Pasivos Diferidos a Largo Plazo	0	0
e. Activos Intangibles	0	0	e. Fondos y Bienes de Terceros en Garantía y/o Administración a Largo Plazo	14,548,732	20,447,343
f. Depreciación, Deterioro y Amortización Acumulada de Bienes	0	0	f. Provisiones a Largo Plazo	0	0
g. Activos Diferidos	95,195,082	120,876,130	<b>IIIB. Total de Pasivos No Circulantes (IIIB = a + b + c + d + e + f)</b>	<b>14,548,732</b>	<b>20,447,343</b>
h. Estimación por Pérdida o Deterioro de Activos no Circulantes	-4,122,440	-4,122,440	<b>II. Total del Pasivo (II = IIA + IIIB)</b>	<b>17,434,739</b>	<b>21,148,104</b>
i. Otros Activos no Circulantes	0	0	<b>HACIENDA PÚBLICA/PATRIMONIO</b>		
<b>IB. Total de Activos No Circulantes (IB = a + b + c + d + e + f + g + h + i)</b>	<b>641,920,226</b>	<b>458,247,955</b>	<b>IIIA. Hacienda Pública/Patrimonio Contribuido (IIIA = a + b + c)</b>	<b>1,294,777,676</b>	<b>981,223,089</b>
<b>I. Total del Activo (I = IA + IB)</b>	<b>1,047,976,697</b>	<b>737,216,410</b>	a. Aportaciones	1,294,777,676	981,223,089
			b. Donaciones de Capital	0	0
			c. Actualización de la Hacienda Pública/Patrimonio	0	0
			<b>IIIB. Hacienda Pública/Patrimonio Generado (IIIB = a + b + c + d + e)</b>	<b>-265,235,718</b>	<b>-265,154,783</b>
			a. Resultados del Ejercicio (Ahorro/Desahorro)	919,065	-18,881,462
			b. Resultados de Ejercicios Anteriores	-265,154,783	-246,473,321
			c. Revalúos	0	0
			d. Reservas	0	0
			e. Rectificaciones de Resultados de Ejercicios Anteriores	0	0
			<b>IIIC. Exceso o Insuficiencia en la Actualización de la Hacienda Pública/Patrimonio (IIIC=a+b)</b>	<b>0</b>	<b>0</b>
			a. Resultado por Posición Monetaria	0	0
			b. Resultado por Tenencia de Activos no Monetarios	0	0
			<b>III. Total Hacienda Pública/Patrimonio (III = IIIA + IIIB + IIIC)</b>	<b>1,030,541,958</b>	<b>716,068,306</b>
			<b>IV. Total del Pasivo y Hacienda Pública/Patrimonio (IV = II + III)</b>	<b>1,047,976,697</b>	<b>737,216,410</b>



**SISTEMA DE FINANCIAMIENTO DE AGUASCALIENTES (a)**  
**Informe Analítico de la Deuda Pública y Otros Pasivos - LDF**  
**Del 1 de Enero al 31 de Diciembre de 2019 (b)**  
**(PESOS)**

Denominación de la Deuda Pública y Otros Pasivos (c)	Saldo al 31 de diciembre de 2018 (d)	Disposiciones del Periodo (e)	Amortizaciones del Periodo (f)	Revaluaciones, Reclasificaciones y Otros Ajustes (g)	Saldo Final del Periodo h=d+e-f+g	Pago de Intereses del Periodo (i)	Pago de Comisiones y demás costos asociados durante el Periodo (j)
<b>1. Deuda Pública (1=A+B)</b>	0	0	0	0	0	0	0
<b>A. Corto Plazo (A=a1+a2+a3)</b>	0	0	0	0	0	0	0
a1) Instituciones de Crédito	0	0	0	0	0	0	0
a2) Títulos y Valores	0	0	0	0	0	0	0
a3) Arrendamientos Financieros	0	0	0	0	0	0	0
<b>B. Largo Plazo (B=b1+b2+b3)</b>	0	0	0	0	0	0	0
b1) Instituciones de Crédito	0	0	0	0	0	0	0
b2) Títulos y Valores	0	0	0	0	0	0	0
b3) Arrendamientos Financieros	0	0	0	0	0	0	0
<b>2. Otros Pasivos</b>	21,148,104	0	0	0	17,434,739	0	0
<b>3. Total de la Deuda Pública y Otros Pasivos</b>	21,148,104	0	0	0	17,434,739	0	0
<b>4. Deuda Contingente 1 (informativo)</b>	0	0	0	0	0	0	0
A. Deuda Contingente 1	0				0		
B. Deuda Contingente 2	0				0		
C. Deuda Contingente XX	0				0		
<b>5. Valor de Instrumentos Bono Cupón Cero 2 (Informativo)</b>	0	0	0	0	0	0	0
A. Instrumento Bono Cupón Cero 1					0		
B. Instrumento Bono Cupón Cero 2					0		
C. Instrumento Bono Cupón Cero XX					0		

1. Se refiere a cualquier Financiamiento sin fuente o garantía de pago definida, que sea asumida de manera solidaria o subsidiaria por las Entidades Federativas con sus Municipios, organismos descentralizados y empresas de participación estatal mayoritaria y fideicomisos, locales o municipales, y por los Municipios con sus respectivos organismos descentralizados y empresas de participación municipal mayoritaria.

2. Se refiere al valor del Bono Cupón Cero que respalda el pago de los créditos asociados al mismo (Activo).

Obligaciones a Corto Plazo (k)	Monto Contratado (l)	Plazo Pactado (m)	Tasa de Interés (n)	Comisiones y Costos Relacionados (o)	Tasa Efectiva (p)
<b>6. Obligaciones a Corto Plazo (Informativo)</b>	0	0	0	0	0
A. Crédito 1					
B. Crédito 2					
C. Crédito XX					



Concepto (c)	Estimado/ Aprobado (d)	Devengado	Recaudado/ Pagado
<b>A. Ingresos Totales (A = A1+A2+A3)</b>	<b>28,000,000</b>	<b>38,882,955</b>	<b>38,882,955</b>
A1. Ingresos de Libre Disposición	28,000,000	38,882,955	38,882,955
A2. Transferencias Federales Etiquetadas			
A3. Financiamiento Neto	0	0	0
<b>B. Egresos Presupuestarios<sup>1</sup> (B = B1+B2)</b>	<b>28,000,000</b>	<b>27,963,891</b>	<b>27,963,891</b>
B1. Gasto No Etiquetado (sin incluir Amortización de la Deuda Pública)	28,000,000	27,963,891	27,963,891
B2. Gasto Etiquetado (sin incluir Amortización de la Deuda Pública)			
<b>C. Remanentes del Ejercicio Anterior (C = C1 + C2)</b>		<b>0</b>	<b>0</b>
C1. Remanentes de Ingresos de Libre Disposición aplicados en el periodo			
C2. Remanentes de Transferencias Federales Etiquetadas aplicados en el periodo			
<b>I. Balance Presupuestario (I = A - B + C)</b>	<b>0</b>	<b>10,919,064</b>	<b>10,919,064</b>
<b>II. Balance Presupuestario sin Financiamiento Neto (II = I - A3)</b>	<b>0</b>	<b>10,919,064</b>	<b>10,919,064</b>
<b>III. Balance Presupuestario sin Financiamiento Neto y sin Remanentes del Ejercicio Anterior (III = II - C)</b>	<b>0</b>	<b>10,919,064</b>	<b>10,919,064</b>

Concepto	Aprobado	Devengado	Pagado
<b>E. Intereses, Comisiones y Gastos de la Deuda (E = E1+E2)</b>	<b>0</b>	<b>0</b>	<b>0</b>
E1. Intereses, Comisiones y Gastos de la Deuda con Gasto No Etiquetado			
E2. Intereses, Comisiones y Gastos de la Deuda con Gasto Etiquetado			
<b>IV. Balance Primario (IV = III - E)</b>	<b>0</b>	<b>10,919,064</b>	<b>10,919,064</b>

Concepto	Estimado/ Aprobado	Devengado	Recaudado/ Pagado
<b>F. Financiamiento (F = F1 + F2)</b>	<b>0</b>	<b>0</b>	<b>0</b>
F1. Financiamiento con Fuente de Pago de Ingresos de Libre Disposición			
F2. Financiamiento con Fuente de Pago de Transferencias Federales Etiquetadas			
<b>G. Amortización de la Deuda (G = G1 + G2)</b>	<b>0</b>	<b>0</b>	<b>0</b>
G1. Amortización de la Deuda Pública con Gasto No Etiquetado			
G2. Amortización de la Deuda Pública con Gasto Etiquetado			
<b>A3. Financiamiento Neto (A3 = F - G)</b>	<b>0</b>	<b>0</b>	<b>0</b>

Concepto	Estimado/ Aprobado	Devengado	Recaudado/ Pagado
A1. Ingresos de Libre Disposición	28,000,000	38,882,955	38,882,955
A3.1 Financiamiento Neto con Fuente de Pago de Ingresos de Libre Disposición (A3.1 = F1 - G1)	0	0	0
F1. Financiamiento con Fuente de Pago de Ingresos de Libre Disposición	0	0	0
G1. Amortización de la Deuda Pública con Gasto No Etiquetado	0	0	0
B1. Gasto No Etiquetado (sin incluir Amortización de la Deuda Pública)	28,000,000	27,963,891	27,963,891
C1. Remanentes de Ingresos de Libre Disposición aplicados en el periodo		0	0
<b>V. Balance Presupuestario de Recursos Disponibles (V = A1 + A3.1 - B1 + C1)</b>	<b>0</b>	<b>10,919,064</b>	<b>10,919,064</b>
<b>VI. Balance Presupuestario de Recursos Disponibles sin Financiamiento Neto (VI = V - A3.1)</b>	<b>0</b>	<b>10,919,064</b>	<b>10,919,064</b>

Concepto	Estimado/ Aprobado	Devengado	Recaudado/ Pagado
A2. Transferencias Federales Etiquetadas	0	0	0
A3.2 Financiamiento Neto con Fuente de Pago de Transferencias Federales Etiquetadas (A3.2 = F2 - G2)	0	0	0
F2. Financiamiento con Fuente de Pago de Transferencias Federales Etiquetadas	0	0	0
G2. Amortización de la Deuda Pública con Gasto Etiquetado	0	0	0
B2. Gasto Etiquetado (sin incluir Amortización de la Deuda Pública)	0	0	0
C2. Remanentes de Transferencias Federales Etiquetadas aplicados en el periodo		0	0
<b>VII. Balance Presupuestario de Recursos Etiquetados (VII = A2 + A3.2 - B2 + C2)</b>	<b>0</b>	<b>0</b>	<b>0</b>
<b>VIII. Balance Presupuestario de Recursos Etiquetados sin Financiamiento Neto (VIII = VII - A3.2)</b>	<b>0</b>	<b>0</b>	<b>0</b>

Concepto (c)	Ingreso					Diferencia (e)
	Estimado (d)	Ampliaciones/ (Reducciones)	Modificado	Devengado	Recaudado	
<b>Ingresos de Libre Disposición</b>						
A. Impuestos			0			0
B. Cuotas y Aportaciones de Seguridad Social			0			0
C. Contribuciones de Mejoras			0			0
D. Derechos			0			0
E. Productos	18,000,000		18,000,000	28,882,956	28,882,956	10,882,956
F. Aprovechamientos			0			0
G. Ingresos por Ventas de Bienes y Prestación Servicios			0			0
H. Participaciones	0	0	0	0	0	0
(H=h1+h2+h3+h4+h5+h6+h7+h8+h9+h10+h11)						
h1) Fondo General de Participaciones			0			0
h2) Fondo de Fomento Municipal			0			0
h3) Fondo de Fiscalización y Recaudación			0			0
h4) Fondo de Compensación			0			0
h5) Fondo de Extracción de Hidrocarburos			0			0
h6) Impuesto Especial Sobre Producción y Servicios			0			0
h7) 0.136% de la Recaudación Federal Participable			0			0
h8) 3.17% Sobre Extracción de Petróleo			0			0
h9) Gasolinas y Diésel			0			0
h10) Fondo del Impuesto Sobre la Renta			0			0
h11) Fondo de Estabilización de los Ingresos de las Entidades Federativas			0			0
I. Incentivos Derivados de la Colaboración Fiscal (I=i1+i2+i3+i4+i5)	0	0	0	0	0	0
i1) Tenencia o Uso de Vehículos			0			0
i2) Fondo de Compensación ISAN			0			0
i3) Impuesto Sobre Automóviles Nuevos			0			0
i4) Fondo de Compensación de Repecos-Intermedios			0			0
i5) Otros Incentivos Económicos			0			0
J. Transferencias y Asignaciones	10,000,000		10,000,000	10,000,000	10,000,000	0
K. Convenios	0	0	0	0	0	0
k1) Otros Convenios y Subsidios			0			0
L. Otros Ingresos de Libre Disposición (L=l1+l2)	0	0	0	0	0	0
l1) Participaciones en Ingresos Locales			0			0
l2) Otros Ingresos de Libre Disposición			0			0
<b>I. Total de Ingresos de Libre Disposición (I=A+B+C+D+E+F+G+H+I+J+K+L)</b>	<b>28,000,000</b>	<b>0</b>	<b>28,000,000</b>	<b>38,882,956</b>	<b>38,882,956</b>	<b>10,882,956</b>
<b>Ingresos Excedentes de Ingresos de Libre Disposición</b>						
<b>Transferencias Federales Etiquetadas</b>						
A. Aportaciones (A=a1+a2+a3+a4+a5+a6+a7+a8)	0	0	0	0	0	0
a1) Fondo de Aportaciones para la Nómina Educativa y Gasto Operativo			0			0
a2) Fondo de Aportaciones para los Servicios de Salud			0			0
a3) Fondo de Aportaciones para la Infraestructura Social			0			0
a4) Fondo de Aportaciones para el Fortalecimiento de los Municipios y de las Demarcaciones Territoriales del Distrito Federal			0			0
a5) Fondo de Aportaciones Múltiples			0			0
a6) Fondo de Aportaciones para la Educación Tecnológica y de Adultos			0			0
a7) Fondo de Aportaciones para la Seguridad Pública de los Estados y del Distrito Federal			0			0
a8) Fondo de Aportaciones para el Fortalecimiento de las Entidades Federativas			0			0
B. Convenios (B=b1+b2+b3+b4)	0	0	0	0	0	0
b1) Convenios de Protección Social en Salud			0			0
b2) Convenios de Descentralización			0			0
b3) Convenios de Reasignación			0			0
b4) Otros Convenios y Subsidios			0			0
C. Fondos Distintos de Aportaciones (C=c1+c2)	0	0	0	0	0	0
c1) Fondo para Entidades Federativas y Municipios Productores de Hidrocarburos			0			0
c2) Fondo Minero			0			0
D. Transferencias, Asignaciones, Subsidios y Subvenciones, y Pensiones y Jubilaciones			0			0
E. Otras Transferencias Federales Etiquetadas			0			0
<b>II. Total de Transferencias Federales Etiquetadas (II = A + B + C + D + E)</b>	<b>0</b>	<b>0</b>	<b>0</b>	<b>0</b>	<b>0</b>	<b>0</b>
<b>III. Ingresos Derivados de Financiamientos (III = A)</b>	<b>0</b>	<b>0</b>	<b>0</b>	<b>0</b>	<b>0</b>	<b>0</b>
A. Ingresos Derivados de Financiamientos			0			0
<b>IV. Total de Ingresos (IV = I + II + III)</b>	<b>28,000,000</b>	<b>0</b>	<b>28,000,000</b>	<b>38,882,956</b>	<b>38,882,956</b>	<b>10,882,956</b>
<b>Datos Informativos</b>						
1. Ingresos Derivados de Financiamientos con Fuente de Pago de Ingresos de Libre Disposición			0			0
2. Ingresos Derivados de Financiamientos con Fuente de Pago de Transferencias Federales Etiquetadas			0			0
3. Ingresos Derivados de Financiamientos (3 = 1 + 2)	0	0	0	0	0	0



SISTEMA DE FINANCIAMIENTO DE AGUASCALIENTES (a)  
Estado Analítico del Ejercicio del Presupuesto de Egresos Detallado - LDF  
Clasificación por Objeto del Gasto (Capítulo y Concepto)  
Del 1 de Enero al 31 de Diciembre de 2019 (b)  
(PESOS)

Concepto (c)	Egresos					Subejercicio (e)
	Aprobado (d)	Ampliaciones/ (Reducciones)	Modificado	Devengado	Pagado	
I. Gasto No Etiquetado (I=A+B+C+D+E+F+G+H+I)	28,000,000	0	28,000,000	27,963,892	27,963,892	36,108
A. Servicios Personales (A=a1+a2+a3+a4+a5+a6+a7)	0	0	0	0	0	0
a1) Remuneraciones al Personal de Carácter Permanente						0
a2) Remuneraciones al Personal de Carácter Transitorio						0
a3) Remuneraciones Adicionales y Especiales						0
a4) Seguridad Social						0
a5) Otras Prestaciones Sociales y Económicas						0
a6) Previsiones						0
a7) Pago de Estímulos a Servidores Públicos						0
B. Materiales y Suministros (B=b1+b2+b3+b4+b5+b6+b7+b8+b9)	0	0	0	0	0	0
b1) Materiales de Administración, Emisión de Documentos y Artículos Oficiales						0
b2) Alimentos y Utensilios						0
b3) Materias Primas y Materiales de Producción y Comercialización						0
b4) Materiales y Artículos de Construcción y de Reparación						0
b5) Productos Químicos, Farmacéuticos y de Laboratorio						0
b6) Combustibles, Lubrificantes y Aditivos						0
b7) Vestuario, Blancos, Prendas de Protección y Artículos Deportivos						0
b8) Materiales y Suministros Para Seguridad						0
b9) Herramientas, Refacciones y Accesorios Menores						0
C. Servicios Generales (C=c1+c2+c3+c4+c5+c6+c7+c8+c9)	18,000,000	0	18,000,000	18,907,162	18,907,162	-907,162
c1) Servicios Básicos						0
c2) Servicios de Arrendamiento						0
c3) Servicios Profesionales, Científicos, Técnicos y Otros Servicios	18,000,000		18,000,000	17,855,011	17,855,011	144,989
c4) Servicios Financieros, Bancarios y Comerciales	0			1,052,151	1,052,151	-1,052,151
c5) Servicios de Instalación, Reparación, Mantenimiento y Conservación						0
c6) Servicios de Comunicación Social y Publicidad						0
c7) Servicios de Traslado y Viáticos						0
c8) Servicios Oficiales						0
c9) Otros Servicios Generales						0
D. Transferencias, Asignaciones, Subsidios y Otras Ayudas (D=d1+d2+d3+d4+d5+d6+d7+d8+d9)	10,000,000	0	10,000,000	9,056,730	9,056,730	943,270
d1) Transferencias Internas y Asignaciones al Sector Público	10,000,000		10,000,000	9,056,730	9,056,730	943,270
d2) Transferencias al Resto del Sector Público						0
d3) Subsidios y Subvenciones						0
d4) Ayudas Sociales						0
d5) Pensiones y Jubilaciones						0
d6) Transferencias a Fideicomisos, Mandatos y Otros Análogos						0
d7) Transferencias a la Seguridad Social						0
d8) Donativos						0
d9) Transferencias al Exterior						0
E. Bienes Muebles, Inmuebles e Intangibles (E=e1+e2+e3+e4+e5+e6+e7+e8+e9)	0	0	0	0	0	0
e1) Mobiliario y Equipo de Administración						0
e2) Mobiliario y Equipo Educativo y Recreativo						0
e3) Equipo e Instrumental Médico y de Laboratorio						0
e4) Vehículos y Equipo de Transporte						0
e5) Equipo de Defensa y Seguridad						0
e6) Maquinaria, Otros Equipos y Herramientas						0
e7) Activos Biológicos						0
e8) Bienes Inmuebles						0
e9) Activos Intangibles						0
F. Inversión Pública (F=f1+f2+f3)	0	0	0	0	0	0
f1) Obra Pública en Bienes de Dominio Público						0
f2) Obra Pública en Bienes Propios						0
f3) Proyectos Productivos y Acciones de Fomento						0
G. Inversiones Financieras y Otras Provisiones (G=g1+g2+g3+g4+g5+g6+g7)	0	0	0	0	0	0
g1) Inversiones Para el Fomento de Actividades Productivas						0
g2) Acciones y Participaciones de Capital						0
g3) Compra de Títulos y Valores						0
g4) Concesión de Préstamos						0
g5) Inversiones en Fideicomisos, Mandatos y Otros Análogos						0
g6) Fideicomiso de Desastres Naturales (Informativo)						0
g7) Otras Inversiones Financieras						0
g8) Provisiones para Contingencias y Otras Erogaciones Especiales						0
H. Participaciones y Aportaciones (H=h1+h2+h3)	0	0	0	0	0	0
h1) Participaciones						0
h2) Aportaciones						0
h3) Convenios						0
I. Deuda Pública (I=i1+i2+i3+i4+i5+i6+i7)	0	0	0	0	0	0
i1) Amortización de la Deuda Pública						0
i2) Intereses de la Deuda Pública						0
i3) Comisiones de la Deuda Pública						0
i4) Gastos de la Deuda Pública						0
i5) Costo por Coberturas						0
i6) Apoyos Financieros						0
i7) Adeudos de Ejercicios Fiscales Anteriores (ADEFAS)						0





**SISTEMA DE FINANCIAMIENTO DE AGUASCALIENTES (a)**  
**Estado Analítico del Ejercicio del Presupuesto de Egresos Detallado - LDF**  
**Clasificación por Objeto del Gasto (Capítulo y Concepto)**  
**Del 1 de Enero al 31 de Diciembre de 2019 (b)**  
**(PESOS)**

Concepto (c)	Egresos					Subejercicio (e)
	Aprobado (d)	Ampliaciones/ (Reducciones)	Modificado	Devengado	Pagado	
<b>II. Gasto Etiquetado (II=A+B+C+D+E+F+G+H+I)</b>	0	0	0	0	0	0
<b>A. Servicios Personales (A=a1+a2+a3+a4+a5+a6+a7)</b>	0	0	0	0	0	0
a1) Remuneraciones al Personal de Carácter Permanente						
a2) Remuneraciones al Personal de Carácter Transitorio						
a3) Remuneraciones Adicionales y Especiales						
a4) Seguridad Social						
a5) Otras Prestaciones Sociales y Económicas						
a6) Previsiones						
a7) Pago de Estímulos a Servidores Públicos						
<b>B. Materiales y Suministros (B=b1+b2+b3+b4+b5+b6+b7+b8+b9)</b>	0	0	0	0	0	0
b1) Materiales de Administración, Emisión de Documentos y Artículos Oficiales						
b2) Alimentos y Utensilios						
b3) Materias Primas y Materiales de Producción y Comercialización						
b4) Materiales y Artículos de Construcción y de Reparación						
b5) Productos Químicos, Farmacéuticos y de Laboratorio						
b6) Combustibles, Lubricantes y Aditivos						
b7) Vestuario, Blancos, Prendas de Protección y Artículos Deportivos						
b8) Materiales y Suministros Para Seguridad						
b9) Herramientas, Refacciones y Accesorios Menores						
<b>C. Servicios Generales (C=c1+c2+c3+c4+c5+c6+c7+c8+c9)</b>	0	0	0	0	0	0
c1) Servicios Básicos						
c2) Servicios de Arrendamiento						
c3) Servicios Profesionales, Científicos, Técnicos y Otros Servicios						
c4) Servicios Financieros, Bancarios y Comerciales						
c5) Servicios de Instalación, Reparación, Mantenimiento y Conservación						
c6) Servicios de Comunicación Social y Publicidad						
c7) Servicios de Traslado y Viáticos						
c8) Servicios Oficiales						
c9) Otros Servicios Generales						
<b>D. Transferencias, Asignaciones, Subsidios y Otras Ayudas (D=d1+d2+d3+d4+d5+d6+d7+d8+d9)</b>	0	0	0	0	0	0
d1) Transferencias Internas y Asignaciones al Sector Público						
d2) Transferencias al Resto del Sector Público						
d3) Subsidios y Subvenciones						
d4) Ayudas Sociales						
d5) Pensiones y Jubilaciones						
d6) Transferencias a Fideicomisos, Mandatos y Otros Análogos						
d7) Transferencias a la Seguridad Social						
d8) Donativos						
d9) Transferencias al Exterior						
<b>E. Bienes Muebles, Inmuebles e Intangibles (E=e1+e2+e3+e4+e5+e6+e7+e8+e9)</b>	0	0	0	0	0	0
e1) Mobiliario y Equipo de Administración						
e2) Mobiliario y Equipo Educativo y Recreativo						
e3) Equipo e Instrumental Médico y de Laboratorio						
e4) Vehículos y Equipo de Transporte						
e5) Equipo de Defensa y Seguridad						
e6) Maquinaria, Otros Equipos y Herramientas						
e7) Activos Biológicos						
e8) Bienes Inmuebles						
e9) Activos Intangibles						
<b>F. Inversión Pública (F=f1+f2+f3)</b>	0	0	0	0	0	0
f1) Obra Pública en Bienes de Dominio Público						
f2) Obra Pública en Bienes Propios						
f3) Proyectos Productivos y Acciones de Fomento						
<b>G. Inversiones Financieras y Otras Provisiones (G=g1+g2+g3+g4+g5+g6+g7)</b>	0	0	0	0	0	0
g1) Inversiones Para el Fomento de Actividades Productivas						
g2) Acciones y Participaciones de Capital						
g3) Compra de Títulos y Valores						
g4) Concesión de Préstamos						
g5) Inversiones en Fideicomisos, Mandatos y Otros Análogos						
g6) Otras Inversiones Financieras						
g7) Provisiones para Contingencias y Otras Erogaciones Especiales						
<b>H. Participaciones y Aportaciones (H=h1+h2+h3)</b>	0	0	0	0	0	0
h1) Participaciones						
h2) Aportaciones						
h3) Convenios						
<b>I. Deuda Pública (I=i1+i2+i3+i4+i5+i6+i7)</b>	0	0	0	0	0	0
i1) Amortización de la Deuda Pública						
i2) Intereses de la Deuda Pública						
i3) Comisiones de la Deuda Pública						
i4) Gastos de la Deuda Pública						
i5) Costo por Coberturas						
i6) Apoyos Financieros						
i7) Adeudos de Ejercicios Fiscales Anteriores (ADEFAS)						
<b>III. Total de Egresos (III = I + II)</b>	28,000,000	0	28,000,000	27,963,891	27,963,891	36,108





**SISTEMA DE FINANCIAMIENTO DE AGUASCALIENTES (a)**  
**Estado Analítico del Ejercicio del Presupuesto de Egresos Detallado - LDF**  
**Clasificación Funcional (Finalidad y Función)**  
**Del 1 de Enero al 31 de Diciembre de 2019 (b)**  
**(PESOS)**

Concepto (c)	Egresos					Subejercicio (e)
	Aprobado (d)	Ampliaciones/ (Reducciones)	Modificado	Devengado	Pagado	
<b>I. Gasto No Etiquetado (I=A+B+C+D)</b>	<b>28,000,000</b>	<b>0</b>	<b>28,000,000</b>	<b>27,963,891</b>	<b>27,963,891</b>	<b>36,109</b>
<b>A. Gobierno (A=a1+a2+a3+a4+a5+a6+a7+a8)</b>	<b>0</b>	<b>0</b>	<b>0</b>	<b>0</b>	<b>0</b>	<b>0</b>
a1) Legislación			0			0
a2) Justicia			0			0
a3) Coordinación de la Política de Gobierno			0			0
a4) Relaciones Exteriores			0			0
a5) Asuntos Financieros y Hacendarios			0			0
a6) Seguridad Nacional			0			0
a7) Asuntos de Orden Público y de Seguridad Interior			0			0
a8) Otros Servicios Generales			0			0
<b>B. Desarrollo Social (B=b1+b2+b3+b4+b5+b6+b7)</b>	<b>0</b>	<b>0</b>	<b>0</b>	<b>0</b>	<b>0</b>	<b>0</b>
b1) Protección Ambiental			0			0
b2) Vivienda y Servicios a la Comunidad			0			0
b3) Salud			0			0
b4) Recreación, Cultura y Otras Manifestaciones Sociales			0			0
b5) Educación			0			0
b6) Protección Social			0			0
b7) Otros Asuntos Sociales			0			0
<b>C. Desarrollo Económico (C=c1+c2+c3+c4+c5+c6+c7+c8+c9)</b>	<b>28,000,000</b>	<b>0</b>	<b>28,000,000</b>	<b>27,963,891</b>	<b>27,963,891</b>	<b>36,109</b>
c1) Asuntos Económicos, Comerciales y Laborales en General	28,000,000	0	28,000,000	27,963,891	27,963,891	36,109
c2) Agropecuaria, Silvicultura, Pesca y Caza			0			0
c3) Combustibles y Energía			0			0
c4) Minería, Manufacturas y Construcción			0			0
c5) Transporte			0			0
c6) Comunicaciones			0			0
c7) Turismo			0			0
c8) Ciencia, Tecnología e Innovación			0			0
c9) Otras Industrias y Otros Asuntos Económicos			0			0
<b>D. Otras No Clasificadas en Funciones Anteriores (D=d1+d2+d3+d4)</b>	<b>0</b>	<b>0</b>	<b>0</b>	<b>0</b>	<b>0</b>	<b>0</b>
d1) Transacciones de la Deuda Pública / Costo Financiero de la Deuda			0			0
d2) Transferencias, Participaciones y Aportaciones Entre Diferentes Niveles y Ordenes de Gobierno			0			0
d3) Saneamiento del Sistema Financiero			0			0
d4) Adeudos de Ejercicios Fiscales Anteriores			0			0
<b>II. Gasto Etiquetado (II=A+B+C+D)</b>	<b>0</b>	<b>0</b>	<b>0</b>	<b>0</b>	<b>0</b>	<b>0</b>
<b>A. Gobierno (A=a1+a2+a3+a4+a5+a6+a7+a8)</b>	<b>0</b>	<b>0</b>	<b>0</b>	<b>0</b>	<b>0</b>	<b>0</b>
a1) Legislación			0			0
a2) Justicia			0			0
a3) Coordinación de la Política de Gobierno			0			0
a4) Relaciones Exteriores			0			0
a5) Asuntos Financieros y Hacendarios			0			0
a6) Seguridad Nacional			0			0
a7) Asuntos de Orden Público y de Seguridad Interior			0			0
a8) Otros Servicios Generales			0			0
<b>B. Desarrollo Social (B=b1+b2+b3+b4+b5+b6+b7)</b>	<b>0</b>	<b>0</b>	<b>0</b>	<b>0</b>	<b>0</b>	<b>0</b>
b1) Protección Ambiental			0			0
b2) Vivienda y Servicios a la Comunidad			0			0
b3) Salud			0			0
b4) Recreación, Cultura y Otras Manifestaciones Sociales			0			0
b5) Educación			0			0
b6) Protección Social			0			0
b7) Otros Asuntos Sociales			0			0
<b>C. Desarrollo Económico (C=c1+c2+c3+c4+c5+c6+c7+c8+c9)</b>	<b>0</b>	<b>0</b>	<b>0</b>	<b>0</b>	<b>0</b>	<b>0</b>
c1) Asuntos Económicos, Comerciales y Laborales en General			0			0
c2) Agropecuaria, Silvicultura, Pesca y Caza			0			0
c3) Combustibles y Energía			0			0
c4) Minería, Manufacturas y Construcción			0			0
c5) Transporte			0			0
c6) Comunicaciones			0			0
c7) Turismo			0			0
c8) Ciencia, Tecnología e Innovación			0			0
c9) Otras Industrias y Otros Asuntos Económicos			0			0



SISTEMA DE FINANCIAMIENTO DE AGUASCALIENTES (a)  
Estado Analítico del Ejercicio del Presupuesto de Egresos Detallado - LDF  
Clasificación Funcional (Finalidad y Función)  
Del 1 de Enero al 31 de Diciembre de 2019 (b)  
(PESOS)

Concepto (c)	Egresos					Subejercicio (e)
	Aprobado (d)	Ampliaciones/ (Reducciones)	Modificado	Devengado	Pagado	
D. Otras No Clasificadas en Funciones Anteriores (D=d1+d2+d3+d4)	0	0	0	0	0	0
d1) Transacciones de la Deuda Publica / Costo Financiero de la Deuda			0			0
d2) Transferencias, Participaciones y Aportaciones Entre Diferentes Niveles y Ordenes de Gobierno			0			0
d3) Saneamiento del Sistema Financiero			0			0
d4) Adeudos de Ejercicios Fiscales Anteriores			0			0
III. Total de Egresos (III = I + II)	28,000,000	0	28,000,000	27,963,891	27,963,891	36,109



Indicadores de Observancia (c)	Implementación		Resultado		Fundamento (h)	Comentarios (i)
	SI	NO	Monto o valor (f)	Unidad (pesos/porcentaje) (g)		
	Mecanismo de Verificación (d)	Fecha estimada de cumplimiento (e)				
<b>INDICADORES PRESUPUESTARIOS</b>						
<b>A. INDICADORES CUANTITATIVOS</b>						
<b>1 Balance Presupuestario Sostenible (j)</b>						
a. Propuesto	Iniciativa de Ley de Ingresos y Proyecto de Presupuesto de Egresos	31-dic-19	\$ 28,000,000.00	pesos	Art. 6 y 19 de la LDF	
b. Aprobado	Ley de Ingresos y Presupuesto de Egresos	31-dic-19	\$ 28,000,000.00	pesos	Art. 6 y 19 de la LDF	
c. Ejercido	Cuenta Pública / Formato 4 LDF	31-dic-19	\$ 27,963,891.00	pesos	Art. 6 y 19 de la LDF	
<b>2 Balance Presupuestario de Recursos Disponibles Sostenible (k)</b>						
a. Propuesto	Iniciativa de Ley de Ingresos y Proyecto de Presupuesto de Egresos	31-dic-19	\$ 28,000,000.00	pesos	Art. 6 y 19 de la LDF	
b. Aprobado	Ley de Ingresos y Presupuesto de Egresos	31-dic-19	\$ 28,000,000.00	pesos	Art. 6 y 19 de la LDF	
c. Ejercido	Cuenta Pública / Formato 4 LDF	31-dic-19	\$ 27,963,891.00	pesos	Art. 6 y 19 de la LDF	
<b>3 Financiamiento Neto dentro del Techo de Financiamiento Neto (l)</b>						
a. Propuesto	Iniciativa de Ley de Ingresos	NO APLICA		pesos	Art. 6, 19 y 46 de la LDF	
b. Aprobado	Ley de Ingresos	NO APLICA		pesos	Art. 6, 19 y 46 de la LDF	
c. Ejercido	Cuenta Pública / Formato 4 LDF	NO APLICA		pesos	Art. 6, 19 y 46 de la LDF	
<b>4 Recursos destinados a la atención de desastres naturales</b>						
<b>a. Asignación al fideicomiso para desastres naturales (m)</b>						
a.1 Aprobado	Reporte Trim. Formato 6 a)	NO APLICA		pesos	Art. 9 de la LDF	
a.2 Pagado	Cuenta Pública / Formato 6 a)	NO APLICA		pesos	Art. 9 de la LDF	
b. Aportación promedio realizada por la Entidad Federativa durante los 5 ejercicios previos, para infraestructura dañada por desastres naturales (n)	Autorizaciones de recursos aprobados por el FONDEN	NO APLICA		pesos	Art. 9 de la LDF	
c. Saldo del fideicomiso para desastres naturales (o)	Cuenta Pública / Auxiliar de Cuentas	NO APLICA		pesos	Art. 9 de la LDF	
d. Costo promedio de los últimos 5 ejercicios de la reconstrucción de infraestructura dañada por desastres naturales (p)	Autorizaciones de recursos aprobados por el FONDEN	NO APLICA		pesos	Art. 9 de la LDF	
<b>5 Techo para servicios personales (q)</b>						
a. Asignación en el Presupuesto de Egresos	Reporte Trim. Formato 6 d)	NO APLICA		pesos	Art. 10 y 21 de la LDF	
b. Ejercido	Reporte Trim. Formato 6 d)	NO APLICA		pesos	Art. 13 fracc. V y 21 de la LDF	
<b>6 Previsiones de gasto para compromisos de pago derivados de APPs (r)</b>						
a. Asignación en el Presupuesto de Egresos	Presupuesto de Egresos	NO APLICA		pesos	Art. 11 y 21 de la LDF	
<b>7 Techo de ADEFAS para el ejercicio fiscal (s)</b>						
a. Propuesto	Proyecto de Presupuesto de Egresos	NO APLICA		pesos	Art. 12 y 20 de la LDF	
b. Aprobado	Reporte Trim. Formato 6 a)	NO APLICA		pesos	Art. 12 y 20 de la LDF	
c. Ejercido	Cuenta Pública / Formato 6 a)	NO APLICA		pesos	Art. 12 y 20 de la LDF	
<b>B. INDICADORES CUALITATIVOS</b>						
<b>1 Iniciativa de Ley de Ingresos y Proyecto de Presupuesto de Egresos</b>						
a. Objetivos anuales, estrategias y metas para el ejercicio fiscal (t)	Iniciativa de Ley de Ingresos y Proyecto de Presupuesto de Egresos	NO APLICA			Art. 5 y 18 de la LDF	
b. Proyecciones de ejercicios posteriores (u)	Iniciativa de Ley de Ingresos y Proyecto de Presupuesto de Egresos / Formatos 7 a) y b)	NO APLICA			Art. 5 y 18 de la LDF	
c. Descripción de riesgos relevantes y propuestas de acción para enfrentarlos (v)	Iniciativa de Ley de Ingresos y Proyecto de Presupuesto de Egresos	NO APLICA			Art. 5 y 18 de la LDF	
d. Resultados de ejercicios fiscales anteriores y el ejercicio fiscal en cuestión (w)	Iniciativa de Ley de Ingresos y Proyecto de Presupuesto de Egresos / Formatos 7 c) y d)	NO APLICA			Art. 5 y 18 de la LDF	
e. Estudio actuarial de las pensiones de sus trabajadores (x)	Proyecto de Presupuesto de Egresos / Formato 8	NO APLICA			Art. 5 y 18 de la LDF	
<b>2 Balance Presupuestario de Recursos Disponibles, en caso de ser negativo</b>						
a. Razones excepcionales que justifican el Balance Presupuestario de Recursos Disponibles negativo (y)	Iniciativa de Ley de Ingresos o Proyecto de Presupuesto de Egresos	NO APLICA			Art. 6 y 19 de la LDF	
b. Fuente de recursos para cubrir el Balance Presupuestario de Recursos Disponibles negativo (z)	Iniciativa de Ley de Ingresos o Proyecto de Presupuesto de Egresos	NO APLICA			Art. 6 y 19 de la LDF	
c. Número de ejercicios fiscales y acciones necesarias para cubrir el Balance Presupuestario de Recursos Disponibles negativo (aa)	Iniciativa de Ley de Ingresos o Proyecto de Presupuesto de Egresos	NO APLICA			Art. 6 y 19 de la LDF	
d. Informes Trimestrales sobre el avance de las acciones para recuperar el Balance Presupuestario de Recursos Disponibles (bb)	Reporte Trim. y Cuenta Pública	NO APLICA			Art. 6 y 19 de la LDF	
<b>3 Servicios Personales</b>						
a. Remuneraciones de los servidores públicos (cc)	Proyecto de Presupuesto	NO APLICA			Art. 10 y 21 de la LDF	
b. Previsiones salariales y económicas para cubrir incrementos salariales, creación de plazas y otros (dd)	Proyecto de Presupuesto	NO APLICA			Art. 10 y 21 de la LDF	
<b>INDICADORES DEL EJERCICIO PRESUPUESTARIO</b>						
<b>A. INDICADORES CUANTITATIVOS</b>						
<b>1 Ingresos Excedentes derivados de Ingresos de Libre Disposición</b>						
a. Monto de Ingresos Excedentes derivados de ILD (ee)	Cuenta Pública / Formato 5	NO APLICA		pesos	Art. 14 y 21 de la LDF	
b. Monto de Ingresos Excedentes derivados de ILD destinados al fin del A.14, fracción I de la LDF (ff)	Cuenta Pública	NO APLICA		pesos	Art. 14 y 21 de la LDF	
c. Monto de Ingresos Excedentes derivados de ILD destinados al fin del A.14, fracción II, a) de la LDF (gg)	Cuenta Pública	NO APLICA		pesos	Art. 14 y 21 de la LDF	
d. Monto de Ingresos Excedentes derivados de ILD destinados al fin del A.14, fracción II, b) de la LDF (hh)	Cuenta Pública	NO APLICA		pesos	Art. 14 y 21 de la LDF	
e. Monto de Ingresos Excedentes derivados de ILD destinados al fin del artículo noveno transitorio de la LDF (ii)		NO APLICA		pesos	Art. Noveno Transitorio de la LDF	



**SISTEMA DE FINANCIAMIENTO DE AGUASCALIENTES**  
 Guía de Cumplimiento de la Ley de Disciplina Financiera de las Entidades Federativas y Municipios  
 Del 1 de enero al 31 de diciembre de 2019 (b)

Indicadores de Observancia (c)	Implementación		Resultado		Fundamento (h)	Comentarios (i)
	SI	NO	Monto o valor (f)	Unidad (pesos/porcentaje) (g)		
	Mecanismo de Verificación (d)	Fecha estimada de cumplimiento (e)				
<b>INDICADORES PRESUPUESTARIOS</b>						
<b>B. INDICADORES CUALITATIVOS</b>						
1	Análisis Costo-Beneficio para programas o proyectos de inversión mayores a 10 millones de UDIS (jj)	Página de internet de la Secretaría de Finanzas o Tesorería Municipal	NO APLICA			Art. 13 frac. III y 21 de la LDF
2	Análisis de conveniencia y análisis de transferencia de riesgos de los proyectos APPs (kk)	Página de internet de la Secretaría de Finanzas o Tesorería Municipal	NO APLICA			Art. 13 frac. III y 21 de la LDF
3	Identificación de población objetivo, destino y temporalidad de subsidios (ll)	Página de internet de la Secretaría de Finanzas o Tesorería Municipal	NO APLICA			Art. 13 frac. VII y 21 de la LDF
<b>INDICADORES DE DEUDA PÚBLICA</b>						
<b>A. INDICADORES CUANTITATIVOS</b>						
1	Obligaciones a Corto Plazo					
a.	Límite de Obligaciones a Corto Plazo (mm)		NO APLICA		pesos	Art. 30 frac. I de la LDF
b.	Obligaciones a Corto Plazo (nn)		NO APLICA		pesos	Art. 30 frac. I de la LDF