

# Introducción

CUENTA PÚBLICA — 2019  
FONDO ASUNCIÓN

# Introducción

El Fideicomiso denominado Fondo Asunción se encuentra en proceso de extinción

## Panorama Económico y Financiero

Fondo Asunción durante el ejercicio 2019 se encuentra en proceso de extinción y dentro de sus principales actividades solo se encuentra en la recuperación de cartera, la cual ya se encuentra totalmente vencida.

## Autorización e Historia

El 05 de marzo de 1999 fue creado Fondo Asunción y en el 10 de julio del 2003, se constituyó el “**FIDEICOMISO FONDO ASUNCIÓN**” quedando registrado bajo el número de Fideicomiso: 2638-4, donde el “**FIDEICOMITENTE**” es Gobierno Libre y Soberano de Aguascalientes, el “**FIDUCIARIO**” Banco del Centro S.A., Instituto de Banca Múltiple, Grupo Financiero BANORTE, División Fiduciaria, el “**FIDEICOMISARIO**” los beneficiados por el Fideicomiso. Teniendo como objetivo implementar un sistema de apoyo a favor de las personas con escasos recursos, para que puedan autoemplearse en actividades lucrativas e iniciar pequeños negocios familiares, con el objetivo de elevar significativamente el nivel de vida del núcleo familiar, ayudando con ello a la parte de la población de Aguascalentense más desprotegida.



# Contable

CUENTA PÚBLICA  
FONDO ASUNCIÓN 2019




**CUENTA PÚBLICO 2019**  
**Estado de Situación Financiera**  
**Del 1 de enero al 31 de diciembre de 2019 y 2018**  
**(Pesos)**

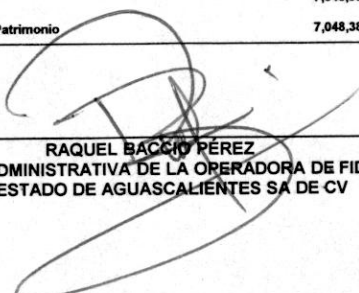
Ente Público:

**FONDO ASUNCIÓN**

CONCEPTO	Año		CONCEPTO	Año	
	2019	2018		2019	2018
<b>ACTIVO</b>			<b>PASIVO</b>		
<b>Activo Circulante</b>			<b>Pasivo Circulante</b>		
Efectivo y Equivalentes	832,183	2,920,503	Cuentas por Pagar a Corto Plazo	0	0
Derechos a Recibir Efectivo o Equivalentes	0	0	Documentos por Pagar a Corto Plazo	0	0
Derechos a Recibir Bienes o Servicios	0	0	Porción a Corto Plazo de la Deuda Pública a Largo Plazo	0	0
Inventarios	0	0	Títulos y Valores a Corto Plazo	0	0
Almacenes	0	0	Pasivos Diferidos a Corto Plazo	0	0
Estimación por Pérdida o Deterioro de Activos Circulantes	0	0	Fondos y Bienes de Terceros en Garantía y/o Administración a Corto Plazo	0	0
Otros Activos Circulantes	39	0	Provisiones a Corto Plazo	0	0
<b>Total de Activos Circulantes</b>	<b>832,222</b>	<b>2,920,503</b>	Otros Pasivos a Corto Plazo	0	0
			<b>Total de Pasivos Circulantes</b>	<b>0</b>	<b>0</b>
<b>Inversiones Financieras a Largo Plazo</b>	<b>0</b>	<b>0</b>	<b>Pasivo No Circulante</b>		
Derechos a Recibir Efectivo o Equivalentes a Largo Plazo	4,168,095	3,930,667	Cuentas por Pagar a Largo Plazo	0	0
Bienes Inmuebles, Infraestructura y Construcciones en Proceso	0	0	Documentos por Pagar a Largo Plazo	0	0
Bienes Muebles	45,736	45,736	Deuda Pública a Largo Plazo	0	0
Activos Intangibles	0	0	Pasivos Diferidos a Largo Plazo	0	0
Depreciación, Deterioro y Amortización Acumulada de Bienes	0	0	Fondos y Bienes de Terceros en Garantía y/o en Administración a Largo Plazo	0	0
Activos Diferidos	0	0	Provisiones a Largo Plazo	0	0
Estimación por Pérdida o Deterioro de Activos no Circulantes	0	0	<b>Total de Pasivos No Circulantes</b>	<b>0</b>	<b>0</b>
Otros Activos no Circulantes	2,002,328	0	<b>Total del Pasivo</b>	<b>0</b>	<b>0</b>
<b>Total de Activos No Circulantes</b>	<b>6,216,159</b>	<b>3,976,403</b>	<b>HACIENDA PÚBLICA/ PATRIMONIO</b>		
<b>Total del Activo</b>	<b>7,048,381</b>	<b>6,896,906</b>	Hacienda Pública/Patrimonio Contribuido	51,235,000	51,235,000
			Aportaciones	51,235,000	51,235,000
			Donaciones de Capital	0	0
			Actualización de la Hacienda Pública / Patrimonio	0	0
			<b>Hacienda Pública/Patrimonio Generado</b>	<b>-44,186,619</b>	<b>-44,338,094</b>
			Resultados del Ejercicio (Ahorro / Desahorro)	151,475	-4,688
			Resultados de Ejercicios Anteriores	-44,338,094	-44,333,406
			Revalúos	0	0
			Reservas	0	0
			Rectificaciones de Resultados de Ejercicios Anteriores	0	0
			<b>Exceso o Insuficiencia en la Actualización de la Hacienda Pública/Patrimonio</b>	<b>0</b>	<b>0</b>
			Resultado por Posición Monetaria	0	0
			Resultado por Tenencia de Activos no Monetarios	0	0
			<b>Total Hacienda Pública/ Patrimonio</b>	<b>7,048,381</b>	<b>6,896,906</b>
			<b>Total del Pasivo y Hacienda Pública / Patrimonio</b>	<b>7,048,381</b>	<b>6,896,906</b>

Bajo protesta de decir verdad declaramos que los Estados Financieros y sus Notas son razonablemente correctos y responsabilidad del emisor

  
**ANDRES DIAZ LARIOS**  
 DIRECTOR GENERAL DE LA OPERADORA DE FIDEICOMISOS  
 DEL ESTADO DE AGUASCALIENTES S.A. DE C.V.

  
**RAQUEL BACCHI PÉREZ**  
 COORDINADORA ADMINISTRATIVA DE LA OPERADORA DE FIDEICOMISOS  
 DEL ESTADO DE AGUASCALIENTES SA DE CV




**CUENTA PUBLICA 2019**  
**Estado de Actividades**  
 Del 1 de enero al 31 de diciembre de 2019 y 2018  
 (Pesos)


Ente Público: \_\_\_\_\_

**FONDO ASUNCIÓN**

Concepto	2019	2018	Concepto	2019	2018
<b>INGRESOS Y OTROS BENEFICIOS</b>			<b>GASTOS Y OTRAS PÉRDIDAS</b>		
Ingresos de la Gestión	254,265	323	Gastos de Funcionamiento	102,790	5,011
Impuestos	0	0	Servicios Personales	0	0
Cuotas y Aportaciones de Seguridad Social	0	0	Materiales y Suministros	0	0
Contribuciones de Mejoras	0	0	Servicios Generales	102,790	5,011
Derechos	0	0			
Productos de Tipo Corriente	254,265	323	Transferencia, Asignaciones, Subsidios y Otras Ayudas	0	0
Aprovechamientos de Tipo Corriente	0	0	Transferencias Internas y Asignaciones al Sector Público	0	0
Ingresos por Venta de Bienes y Servicios	0	0	Transferencias al Resto del Sector Público	0	0
Ingresos no Comprendidos en las Fracciones de la Ley de Ingresos Causados en Ejercicios Fiscales Anteriores Pendientes de Liquidación o Pago	0	0	Subsidios y Subvenciones	0	0
Participaciones, Aportaciones, Transferencias, Asignaciones, Subsidios y Otras Ayudas	0	0	Ayudas Sociales	0	0
Participaciones y Aportaciones	0	0	Pensiones y Jubilaciones	0	0
Transferencia, Asignaciones, Subsidios y Otras ayudas	0	0			
Otros Ingresos y Beneficios	0	0	Transferencias a Fideicomisos, Mandatos y Contratos Análogos	0	0
Ingresos Financieros	0	0	Transferencias a la Seguridad Social	0	0
Incremento por Variación de Inventarios	0	0	Donativos	0	0
Disminución del Exceso de Estimaciones por Pérdida o Deterioro u Obsolescencia	0	0	Transferencias al Exterior	0	0
			Participaciones y Aportaciones	0	0
Disminución del Exceso de Provisiones	0	0	Participaciones	0	0
Otros Ingresos y Beneficios Varios	0	0			
<b>Total de Ingresos y Otros Beneficios</b>	<b>254,265</b>	<b>323</b>	Aportaciones	0	0
			Convenios	0	0
			Intereses, Comisiones y Otros Gastos de la Deuda Pública	0	0
			Intereses de la Deuda Pública	0	0
			Comisiones de la Deuda Pública	0	0
			Gastos de la Deuda Pública	0	0
			Costo por Coberturas	0	0
			Apoyos Financieros	0	0
			Otros Gastos y Pérdidas Extraordinarias	0	0
			Estimaciones, Depreciaciones, Deterioros, Obsolescencia y Amortizaciones	0	0
			Provisiones	0	0
			Disminución de Inventarios	0	0
			Aumento por Insuficiencia de Estimaciones por Pérdida o Deterioro u Obsolescencia	0	0
			Aumento por Insuficiencia de Provisiones	0	0
			Otros Gastos	0	0
			Inversión Pública	0	0
			Inversión Pública no Capitalizable	0	0
			<b>Total de Gastos y Otras Pérdidas</b>	<b>102,790</b>	<b>5,011</b>
			<b>Resultados del Ejercicio (Ahorro/Desahorro)</b>	<b>151,475</b>	<b>-4,688</b>

Bajo protesta de decir verdad declaramos que los Estados Financieros y sus Notas son razonablemente correctos y responsabilidad del emisor

  
**ANDRES DIAZ LARIOS**  
 DIRECTOR GENERAL DE LA OPERADORA DE FIDEICOMISOS  
 DEL ESTADO DE AGUASCALIENTES S.A. DE C.V.

  
**RAQUEL BACCIO PEREZ**  
 COORDINADORA ADMINISTRATIVA DE LA OPERADORA  
 DE FIDEICOMISOS DEL ESTADO DE AGUASCALIENTES S.A. DE C.V.

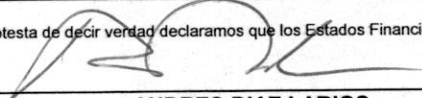



**CUENTA PÚBLICA 2019**  
**Estado de Variación en la Hacienda Pública**  
**Del 1 de enero al 31 de diciembre de 2019**  
 (pesos)

**FONDO ASUNCIÓN**

Concepto	Hacienda Pública/Patrimonio Contribuido	Hacienda Pública/Patrimonio Generado de Ejercicios Anteriores	Hacienda Pública/Patrimonio Generado del Ejercicio	Exceso o Insuficiencia en la Actualización de la Hacienda Pública / Patrimonio	TOTAL
<b>Hacienda Pública / Patrimonio Contribuido Neto de 2018</b>	<b>51,235,000</b>	<b>0</b>	<b>0</b>	<b>0</b>	<b>51,235,000</b>
Aportaciones	51,235,000	0	0	0	51,235,000
Donaciones de Capital	0	0	0	0	0
Actualización de la Hacienda Pública/Patrimonio	0	0	0	0	0
<b>Hacienda Pública / Patrimonio Generado Neto de 2018</b>	<b>0</b>	<b>-44,333,406</b>	<b>-4,688</b>	<b>0</b>	<b>-44,338,094</b>
Resultados del Ejercicio (Ahorro/Desahorro)	0	0	-4,688	0	-4,688
Resultados de Ejercicios Anteriores	0	-44,333,406	0	0	-44,333,406
Revalúos	0	0	0	0	0
Reservas	0	0	0	0	0
Rectificaciones de Resultados de Ejercicios Anteriores	0	0	0	0	0
<b>Exceso o Insuficiencia en la Actualización de la Hacienda Pública / Patrimonio Neto de 2018</b>	<b>0</b>	<b>0</b>	<b>0</b>	<b>0</b>	<b>0</b>
Resultado por Posición Monetaria	0	0	0	0	0
Resultado por Tenencia de Activos No Monetarios	0	0	0	0	0
<b>Hacienda Pública/Patrimonio Neto Final de 2018</b>	<b>51,235,000</b>	<b>-44,333,406</b>	<b>-4,688</b>	<b>0</b>	<b>6,896,906</b>
<b>Cambios en la Hacienda Pública/Patrimonio Neto de 2019</b>	<b>0</b>	<b>0</b>	<b>0</b>	<b>0</b>	<b>0</b>
Aportaciones	0	0	0	0	0
Donaciones de Capital	0	0	0	0	0
Actualización de la Hacienda Pública/Patrimonio	0	0	0	0	0
<b>Variaciones de la Hacienda Pública/Patrimonio Neto de 2019</b>	<b>0</b>	<b>0</b>	<b>0</b>	<b>0</b>	<b>0</b>
Resultados del Ejercicio (Ahorro/Desahorro)	0	0	0	0	0
Resultados de Ejercicios Anteriores	0	0	0	0	0
Revalúos	0	0	0	0	0
Reservas	0	0	0	0	0
Rectificaciones de Resultados de Ejercicios Anteriores	0	0	0	0	0
<b>Cambios en el Exceso o Insuficiencia en la Actualización de la Hacienda Pública / Patrimonio Neto de 2019</b>	<b>0</b>	<b>0</b>	<b>0</b>	<b>151,475</b>	<b>151,475</b>
Resultado por Posición Monetaria	0	0	0	151,475	151,475
Resultado por Tenencia de Activos No Monetarios	0	0	0	0	0
<b>Hacienda Pública / Patrimonio Neto Final de 2019</b>	<b>51,235,000</b>	<b>-44,333,406</b>	<b>-4,688</b>	<b>151,475</b>	<b>7,048,381</b>

Bajo protesta de decir verdad declaramos que los Estados Financieros y sus Notas son razonablemente correctos y responsabilidad del emisor

  
**ANDRES DIAZ LARIOS**  
 DIRECTOR GENERAL DE OPERADORA DE FIDEICOMISOS  
 DEL ESTADO DE AGUASCALIENTES S.A. DE C.V.

  
**RAQUEL BACCIO PEREZ**  
 COORDINADORA ADMINISTRATIVA DE OPERADORA DE FIDEICOMISOS  
 DEL ESTADO DE AGUASCALIENTES S.A. DE C.V.



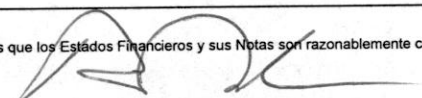
**CUENTA PUBLICA 2019**  
**Estado de Cambios en la Situación Financiera**  
**Del 1 de enero al 31 de diciembre de 2019 y 2018**  
**(Pesos)**


Ente Público: \_\_\_\_\_

**FONDO ASUNCIÓN**

Concepto	Origen	Aplicación	Concepto	Origen	Aplicación
<b>ACTIVO</b>	<b>5,000,278</b>	<b>2,002,367</b>	<b>PASIVO</b>	<b>0</b>	<b>0</b>
<b>Activo Circulante</b>	<b>832,183</b>	<b>39</b>	<b>Pasivo Circulante</b>	<b>0</b>	<b>0</b>
Efectivo y Equivalentes	832,183	0	Cuentas por Pagar a Corto Plazo	0	0
Derechos a Recibir Efectivo o Equivalentes	0	0	Documentos por Pagar a Corto Plazo	0	0
Derechos a Recibir Bienes o Servicios	0	0	Porción a Corto Plazo de la Deuda Pública a Largo Plazo	0	0
Inventarios	0	0	Títulos y Valores a Corto Plazo	0	0
Almacenes	0	0	Pasivos Diferidos a Corto Plazo	0	0
Estimación por Pérdida o Deterioro de Activos Circulantes	0	0	Fondos y Bienes de Terceros en Garantía y/o Administración a Corto Plazo	0	0
Otros Activos Circulantes		39	Provisiones a Corto Plazo	0	0
<b>Activo No Circulante</b>	<b>4,168,095</b>	<b>2,002,328</b>	Otros Pasivos a Corto Plazo	0	0
Inversiones Financieras a Largo Plazo		0	<b>Pasivo No Circulante</b>	<b>0</b>	<b>0</b>
Derechos a Recibir Efectivo o Equivalentes a Largo Plazo	4,168,095	0	Cuentas por Pagar a Largo Plazo	0	0
Bienes Inmuebles, Infraestructura y Construcciones en Proceso	0	0	Documentos por Pagar a Largo Plazo	0	0
Bienes Muebles	0	0	Deuda Pública a Largo Plazo	0	0
Activos Intangibles	0	0	Pasivos Diferidos a Largo Plazo	0	0
Depreciación, Deterioro y Amortización Acumulada de Bienes	0	0	Fondos y Bienes de Terceros en Garantía y/o en Administración a Largo Plazo	0	0
Activos Diferidos	0	0	Provisiones a Largo Plazo	0	0
Estimación por Pérdida o Deterioro de Activos no Circulantes	0	0			
Otros Activos no Circulantes	0	2,002,328	<b>HACIENDA PÚBLICA/ PATRIMONIO</b>	<b>51,386,475</b>	<b>0</b>
			<b>Hacienda Pública/Patrimonio Contribuido</b>	<b>0</b>	<b>0</b>
			Aportaciones	0	0
			Donaciones de Capital	0	0
			Actualización de la Hacienda Pública / Patrimonio	0	0
			<b>Hacienda Pública/Patrimonio Generado</b>	<b>51,235,000</b>	<b>0</b>
			Resultados del Ejercicio (Ahorro / Desahorro)	51,235,000	0
			Resultados de Ejercicios Anteriores	0	0
			Revalúos	0	0
			Reservas	0	0
			Rectificaciones de Resultados de Ejercicios Anteriores	0	0
			<b>Exceso o Insuficiencia en la Actualización de la Hacienda Pública/Patrimonio</b>	<b>151,475</b>	<b>0</b>
			Resultado por Posición Monetaria	151,475	0
			Resultado por Tenencia de Activos no Monetarios	0	0

Bajo protesta de decir verdad declaramos que los Estados Financieros y sus Notas son razonablemente correctos y responsabilidad del emisor

  
**ANDRES DIAZ LARIOS**  
 DIRECTOR GENERAL DE LA OPERADORA DE FIDEICOMISOS  
 DEL ESTADO DE AGUASCALIENTES S.A. DE C.V.

  
**L.A. RAQUEL BACCIO PÉREZ**  
 COORDINADORA ADMINISTRATIVA DE LA OPERADORA DE FIDEICOMISOS  
 DEL ESTADO DE AGUASCALIENTES S.A. DE C.V.




CUENTA PUBLICA 2019  
Estado de Flujos de Efectivo  
Del 1 de enero al 31 de diciembre de 2019 y 2018  
(Pesos)


Ente Público:

FONDO ASUNCIÓN

Concepto	2019	2018	Concepto	2019	2018
<b>Flujos de Efectivo de las Actividades de Operación</b>			<b>Flujos de Efectivo de las Actividades de Inversión</b>		
<b>Origen</b>	<b>254,265</b>	<b>299,867</b>	<b>Origen</b>	<b>-137,467</b>	<b>0</b>
Impuestos	0	0	Bienes Inmuebles, Infraestructura y Construcciones en Proceso	0	0
Cuotas y Aportaciones de Seguridad Social	0	0	Bienes Muebles	0	0
Contribuciones de mejoras	0	0	Otros Origenes de Inversión	-137,467	0
Derechos	0	0	<b>Aplicación</b>	<b>0</b>	<b>0</b>
Productos de Tipo Corriente	254,265	323	Bienes Inmuebles, Infraestructura y Construcciones en Proceso	0	0
Aprovechamientos de Tipo Corriente	0	0	Bienes Muebles	0	0
Ingresos por Venta de Bienes y Servicios	0	0	Otras Aplicaciones de Inversión	0	0
Ingresos no Comprendidos en las Fracciones de la Ley de Ingresos Causados en Ejercicios Fiscales Anteriores Pendientes de Liquidación o Pago	0	0	<b>Flujos Netos de Efectivo por Actividades de Inversión</b>	<b>-137,467</b>	<b>0</b>
Participaciones y Aportaciones	0	0	<b>Flujo de Efectivo de las Actividades de Financiamiento</b>		
Transferencias, Asignaciones y Subsidios y Otras Ayudas	0	0	<b>Origen</b>	<b>0</b>	<b>0</b>
Otros Origenes de Operación	0	299,544	Endeudamiento Neto	0	0
<b>Aplicación</b>	<b>2,205,118</b>	<b>5,011</b>	Interno	0	0
Servicios Personales	0	0	Externo	0	0
Materiales y Suministros	0	0	Otros Origenes de Financiamiento	0	0
Servicios Generales	102,790	5,011	<b>Aplicación</b>	<b>0</b>	<b>0</b>
Transferencias Internas y Asignaciones al Sector Público	0	0	Servicios de la Deuda	0	0
Transferencias al resto del Sector Público	0	0	Interno	0	0
Subsidios y Subvenciones	0	0	Externo	0	0
Ayudas Sociales	0	0	Otras Aplicaciones de Financiamiento	0	0
Pensiones y Jubilaciones	0	0	<b>Flujos netos de Efectivo por Actividades de Financiamiento</b>	<b>0</b>	<b>0</b>
Transferencias a Fideicomisos, Mandatos y Contratos Análogos	0	0	<b>Incremento/Disminución Neta en el Efectivo y Equivalentes al Efectivo</b>	<b>-2,088,320</b>	<b>-294,856</b>
Transferencias a la Seguridad Social	0	0	<b>Efectivo y Equivalente al Efectivo al Inicio del Ejercicio</b>	<b>2,920,503</b>	<b>2,625,647</b>
Donativos	0	0	<b>Efectivo y Equivalente al Efectivo al Final del Ejercicio</b>	<b>832,183</b>	<b>2,920,503</b>
Transferencias al Exterior	0	0			
Participaciones	0	0			
Aportaciones	0	0			
Convenios	100,000	0			
Otras Aplicaciones de Operación	2,002,328	0			
<b>Flujos Netos de Efectivo por Actividades de Operación</b>	<b>-1,950,853</b>	<b>294,856</b>			

Bajo protesta de decir verdad declaramos que los Estados Financieros y sus Notas son razonablemente correctos y responsabilidad del emisor

  
**ANDRES DIAZ LARIOS**  
 DIRECTOR GENERAL DE OPERADORA DE FIDEICOMISOS  
 DEL ESTADO DE AGUASCALIENTES S.A. DE C.V.

  
**RAQUEL BACCIO PEREZ**  
 COORDINADORA ADMINISTRATIVA DE OPERADORA DE FIDEICOMISOS  
 DEL ESTADO DE AGUASCALIENTES S.A. DE C.V.





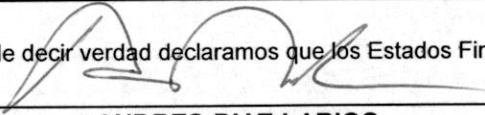
CUENTA PUBLICA 2019  
Pasivos Contingentes  
Al 31 de diciembre de 2019 y 2018  
(Pesos)

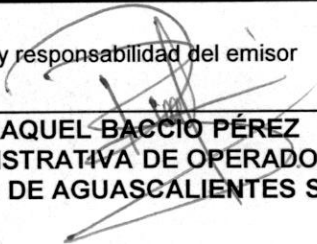
Ente Público: \_\_\_\_\_

FONDO ASUNCIÓN

NO APLICA

Bajo protesta de decir verdad declaramos que los Estados Financieros y sus Notas son razonablemente correctos y responsabilidad del emisor

  
\_\_\_\_\_  
**ANDRES DIAZ LARIOS**  
DIRECTOR GENERAL DE OPERADORA DE FIDEICOMISOS  
DEL ESTADO DE AGUASCALIENTES S.A. DE C.V.

  
\_\_\_\_\_  
**RAQUEL BACCIO PÉREZ**  
COORDINADORA ADMINISTRATIVA DE OPERADORA DE FIDEICOMISOS  
DEL ESTADO DE AGUASCALIENTES S.A. DE C.V.

De conformidad a los artículos 46, fracción I, inciso e) y 49 de la Ley General de Contabilidad Gubernamental, así como a la normatividad emitida por el Consejo de Armonización Contable, a continuación se presentan las notas a los estados financieros correspondientes al ejercicio del 1 de enero al 31 de diciembre de 2019, con los siguientes apartados:

- a) Notas de Desglose
- b) Notas de Memoria (cuentas de orden), y
- c) Notas de Gestión Administrativa

**NOTAS A LOS ESTADOS FINANCIEROS**

**a) NOTAS DE DESGLOSE**

**I) NOTAS AL ESTADO DE SITUACIÓN FINANCIERA**

**Activo**

**Efectivo y Equivalentes**

1. Derechos a recibir Efectivo y Equivalentes y Bienes o Servicios a Recibir.- Se encuentra integrada por las siguientes cuentas:

BANCO	CUENTA	MONTO CTA. CHEQUES
BANORTE	869006068	830,357
BANORTE	869006335	508
BANORTE	869013528	1,317
<b>SALDO</b>		<b>\$832,182</b>

**Derechos a recibir Efectivo y Equivalentes y Bienes o Servicios a Recibir**

2. Se integra de las cuentas por cobrar siguientes:

CONCEPTO	IMPORTE
FASU-Créditos Propios	\$4'168,095
OFISA Gastos Legales	\$2'002,328

2. En virtud de que desde julio de 2012 el Fideicomiso dejó de Operar en la colocación de créditos y que el total de los mismos se encuentra en cartera vencida, es que ya no se clasifica o desagrega por vencimiento las cuentas por cobrar

**Bienes Disponibles para su Transformación o Consumo (inventarios)**

4. El Fideicomiso no cuenta hasta el 31 de diciembre de 2019 con Inventarios para su transformación y consumo.
5. Al 31 de diciembre de 2019 el Fideicomiso no tiene cuenta de Almacén

**Inversiones Financieras**

6. Cuentas de inversiones financieras por tipo y monto al 31 de diciembre de 2019, no cuenta con inversiones.
7. Saldos de las participaciones y aportaciones de capital en cuentas de inversión al 31 de diciembre de 2019, no cuenta con inversiones.

**Bienes Muebles, Inmuebles e Intangibles**

8. Se integra al 100 % de Mobiliario y Equipo de Oficina \$389,156.

CONCEPTO	2019	2018
Mobiliario y equipo de administración	\$ 389,156	\$389,156
Mobiliario y equipo educacional y recreativo	0	0
Vehículos y equipo de transporte	0	0
Maquinaria, otros equipos y herramientas	0	0
<b>BIENES MUEBLES</b>	<b>389,156</b>	<b>389,156</b>
Software	0	0
Licencias	0	0
<b>ACTIVOS INTANGIBLES</b>	<b>0</b>	<b>0</b>
Depreciación acumulada de bienes muebles	389,156	389,156
<b>DEPRECIACIÓN, DETERIORO Y AMORTIZACIÓN ACUMULADA DE BIENES</b>	<b>389,156</b>	<b>389,156</b>
<b>TOTAL</b>	<b>\$0</b>	<b>\$0</b>

La depreciación es al 100% los bienes muebles tienen una antigüedad de más de 17 años.

9. El Fideicomiso no cuenta con bienes intangibles

**Estimaciones y Deterioros**

10. El Fideicomiso dejó de Operar en Julio de 2012, solo cuenta con recuperación de cartera, misma que se encuentra totalmente vencida.

**Otros Activos**

11. No aplica dentro del Fideicomiso.

**Pasivo**

1. No cuenta con pasivos, el Fideicomiso dejo de Operar en Julio de 2012, solo cuenta con recuperación de cartera
2. De acuerdo a los registros del Fideicomiso no se cuenta con recursos localizados en Fondos de Bienes de Terceros en Administración y/o en Garantía a corto y largo plazo
3. No se tienen otras cuentas de pasivo

**II) NOTAS AL ESTADO DE ACTIVIDADES**

**Ingresos de Gestión**

1. Los ingresos se integran de la siguiente manera:

CONCEPTO	IMPORTE
OTROS INGRESOS (INTERESES ORDINARIOS CRÉDITOS OTORGADOS)	\$254,265

2. **Participaciones, Aportaciones, Convenios, Incentivos derivados de la Colaboración Fiscal:**

No aplica

3. **Otros ingresos y beneficios:**

No cuenta con otro Tipo De Ingresos

**Gastos y Otras Pérdidas:**

El 100% del gasto de funcionamiento corresponde a comisiones bancarias

Handwritten signature and initials in the bottom right corner of the page.

**III) NOTAS AL ESTADO DE VARIACIÓN EN LA HACIENDA PÚBLICA**

1. No hay variaciones al patrimonio contribuido.
2. El patrimonio generado solo se modificó por la diferencia entre los ingresos obtenidos y los gastos de funcionamiento.

**IV) NOTAS AL ESTADO DE FLUJOS DE EFECTIVO**

**Efectivo y equivalentes**

1. Estado de Flujo de Efectivo en la cuenta de efectivo y equivalentes es como sigue:

CONCEPTO	2019	2018
Efectivo en Bancos –Tesorería	832,182	2'920,503
Efectivo en Bancos- Dependencias	0	0
Inversiones temporales (hasta 3 meses)	0	0
Fondos con afectación específica	0	0
Depósitos de fondos de terceros y otros	0	0
<b>Total de Efectivo y Equivalentes</b>	<b>832,182</b>	<b>2'920,503</b>

2. No se ha presentado el supuesto de la adquisición de bienes muebles e inmuebles mediante subsidios de capital del sector central.
3. Conciliación de los Flujos de Efectivo Netos de las Actividades de Operación y la cuenta de Ahorro/Desahorro antes de Rubros Extraordinaria

CUENTA	2019	2018
<b>Ahorro/Desahorro antes de rubros Extraordinarios</b>	<b>151,475</b>	<b>(4,688)</b>
<i>Movimientos de partidas (o rubros) que no afectan al efectivo.</i>		
Depreciación	0	0
Amortización	0	0
Incrementos en las provisiones	0	0
Incremento en inversiones producido por revaluación	0	0
Ganancia/pérdida en venta de propiedad, planta y equipo	0	0
Incremento en cuentas por cobrar	0	0
Partidas extraordinarias	0	0

FONDO ASUNCIÓN

V) CONCILIACIÓN ENTRE LOS INGRESOS PRESUPUESTARIOS Y CONTABLES, ASÍ COMO ENTRE LOS EGRESOS PRESUPUESTARIOS Y LOS GASTOS CONTABLES

FONDO ASUNCIÓN Conciliación entre los Ingresos Presupuestarios y Contables Correspondiente del 1 de Enero al 31 de Diciembre de 2019 (Cifras en pesos)		
<b>1. Ingresos Presupuestarios</b>		<b>300,918</b>
<b>2. Más ingresos contables no presupuestarios</b>		<b>0</b>
Incremento por variación de inventarios	0	
Disminución del exceso de estimaciones por pérdida o deterioro u obsolescencia	0	
Disminución del exceso de provisiones	0	
Otros ingresos y beneficios varios	0	
Otros ingresos contables no presupuestarios	0	
<b>3. Menos ingresos presupuestarios no contables</b>		<b>46,653</b>
Productos de capital	0	
Aprovechamientos capital	0	
Ingresos derivados de financiamientos	0	
Otros Ingresos presupuestarios no contables	46,653	
<b>4. Ingresos Contables (4 = 1 + 2 - 3)</b>		<b>254,265</b>



<b>FONDO AGUASCALIENTES</b>		
Conciliación entre los Egresos Presupuestarios y los Gastos Contables Correspondiente del 1 de Enero al 31 de Diciembre de 2019		
<b>1. Total de egresos (presupuestarios)</b>		<b>10,000</b>
<b>2. Menos egresos presupuestarios no contables</b>		<b>0</b>
Mobiliario y equipo de administración	0	
Mobiliario y equipo educacional y recreativo	0	
Equipo e instrumental médico y de laboratorio	0	
Vehículos y equipo de transporte	0	
Equipo de defensa y seguridad	0	
Maquinaria, otros equipos y herramientas	0	
Activos biológicos	0	
Bienes inmuebles	0	
Activos intangibles	0	
Obra pública en bienes propios	0	
Acciones y participaciones de capital	0	
Compra de títulos y valores	0	
Inversiones en fideicomisos, mandatos y otros análogos	0	
Provisiones para contingencias y otras erogaciones especiales	0	
Amortización de la deuda pública	0	
Adeudos de ejercicios fiscales anteriores (ADEFAS)	0	
Otros Egresos Presupuestales No Contables	0	
<b>3. Más Gasto Contables No Presupuestales</b>		<b>92,790</b>
Estimaciones, depreciaciones, deterioros, obsolescencia y amortizaciones	0	
Provisiones	0	
Disminución de inventarios	0	
Aumento por insuficiencia de estimaciones por pérdida o deterioro u obsolescencia	0	
Aumento por insuficiencia de provisiones	0	
Otros Gastos	0	
Otros Gastos Contables No Presupuestales	92,790	
<b>4. Total de Gasto Contable (4 = 1 - 2 + 3)</b>		<b>102,790</b>

A

**b) NOTAS DE MEMORIA (CUENTAS DE ORDEN)**

NO SE HA PRESENTADO EL SUPUESTO EN CUENTAS DE ORDEN

**c) NOTAS DE GESTIÓN ADMINISTRATIVA**

**1. Introducción**

El Fideicomiso denominado Fondo Asunción se encuentra en proceso de extinción

**2. Panorama Económico y Financiero**

Fondo Asunción durante el ejercicio 2019 se encuentra en proceso de extinción y dentro de sus principales actividades solo se encuentra en la recuperación de cartera, la cual ya se encuentra totalmente vencida.

**3. Autorización e Historia**

El 10 de julio del 2003, se constituyó el “**FIDEICOMISO FONDO ASUNCIÓN**” quedando registrado bajo el número de Fideicomiso: 2638-4, donde el “**FIDEICOMITENTE**” es Gobierno Libre y Soberano de Aguascalientes, el “**FIDUCIARIO**” Banco del Centro S.A., Instituto de Banca Múltiple, Grupo Financiero BANORTE, División Fiduciaria, el “**FIDEICOMISARIO**” los beneficiados por el Fideicomiso. Teniendo como objetivo implementar un sistema de apoyo a favor de las personas con escasos recursos, para que puedan autoemplearse en actividades lucrativas e iniciar pequeños negocios familiares, con el objetivo de elevar significativamente el nivel de vida del núcleo familiar, ayudando con ello a la parte de la población de Aguascalentense más desprotegida.

#### 4. Organización y Objeto Social

- a) Su finalidad es el Desarrollo Económico del Estado
- b) Se otorga financiamiento a través de Créditos para el Desarrollo Social y Económico
- c) Ejercicio fiscal 2019
- d) Fondos y fideicomisos financieros para el desarrollo
- e) El Fideicomiso se encuentra registrado en el SAT como Persona Morales con Fines no Lucrativos
- f) Sin Estructura Orgánica
- g) No cuenta con Fideicomisos mandatos y análogos

#### 5. Bases de Preparación de los Estados Financieros

Las bases para la preparación de los Estados Financieros están apegadas a la Ley de Contabilidad Gubernamental

#### 6. Políticas de Contabilidad Significativas

- a) No existe actualización en políticas de contabilidad
- b) No existen operaciones en el extranjero
- c) No aplica la valuación de la inversión en acciones de compañías
- d) No aplica la valuación de inventarios
- e) El fideicomiso no cuenta con estructura orgánica y para operarlo contrata a la Operadora de Fideicomisos del Estado de Aguascalientes
- f) No se ha presentado en supuesto en provisiones
- g) No se ha presentado el supuesto en reservas
- h) No se ha presentado el supuesto en cambios y correcciones contables
- i) No se ha presentado el supuesto en reclasificaciones
- j) No se ha presentado el supuesto en depuraciones y cancelación de saldos

**7. Posición en Moneda Extranjera y Protección por Riesgo Cambiario**

No se ha presentado el supuesto

**8. Reporte Analítico del Activo**

CONCEPTO	2019	% Depreciación
Mobiliario y equipo de administración	\$ 389,156	100%

No. PZAS	Descripción del Bien Mueble	Valor en libros
9	Anaquele	1,366
1	Archivero de Madera	152
5	Bocinas	760
1	Botiquín Primeros Auxilios	152
1	Buzón de Comentarios	152
1	Cafetera	152
1	Caja de Duplicados de Llaves	152
1	Calentador de Aceite	152
3	Camara Digital	453
1	Camara Digital 10 Mp	151
1	Camara Digital 7Mp	151
1	Cañón C/Control Remoto	151
3	Cargador de Baterias	456
1	Compact Modem	152
13	Cpu	1,963
1	Cpu Pentium II	151
1	Cpu Servidor	151
1	Disco Duro Portátil	151
1	Escalera de Aluminio 5M	151
1	Escalera de Aluminio V	151
2	Escritorio Modular (4 Piezas)	302
1	Estación P/Computad-Impres.	151
1	Estación P/Computadora	151

No. PZAS	Descripción del Bien Mueble	Valor en libros
2	Monitor Lcd	302
22	Mouse	3,322
1	Mouse Optico	151
1	Mueble Para Computadora	152
2	Multifuncional	303
12	Pocket	1,812
1	Portagarrafon	152
21	Regulador	3,182
1	Reloj Checador	151
1	Scanner	151
3	Silla Azul	453
1	Silla Giratoria	151
7	Silla Giratoria Negra	1,060
1	Silla Secretarial	152
15	Sillas Blancas	2,280
40	Sillas Plegables Negras	6,074
2	Sillón Giratorio Azul	304
5	Switch	755
1	Switch (5 Puertos)	151
1	Switch Conector Dual 8 Plus	151
1	Taladro	151
21	Teclado	3,171

No. PZAS	Descripción del Bien Mueble	Valor en libros
1	Extension de 6 Contactos	151
4	Extintor	606
302	general	45,736
9	Impresora	1,359
4	Laptop	604
2	Librero	302
2	Mesa de Trabajo	304
1	Mesa Para Computadora	152
20	Mesa Plegable	3,040
7	Monitor	1,057
2	Teléfono Inalambrico	303
1	Televisor 20" C/Vhs	151
2	Ventilador	302
1	Ventilador Negro	151
1	Ventilador 5 Aspas	152
1	Ventilador de Pedestal	151
1	Ventilador de Techo	151
10	Ventilador de Techo 5 Aspas	1,510
1	Vitral de Fondo Asunción	151
1	Estructura Metalica C/Toldo	151
1	Teléfono de Pared	151
16	Teléfono	2,432

A

**9. Fideicomisos, Mandatos y Análogos**

- a) No aplica por ramo o unidad administrativa que los reporta
- b) No aplica no cuenta con fideicomisos, mandatos y análogos

**10. Reporte de la Recaudación**

- a) No aplica análisis del comportamiento de la recaudación
- b) No aplica la proyección de la recaudación

**11. Información sobre la Deuda y el Reporte Analítico de la Deuda**

- a) Utilizar al menos los siguientes indicadores: deuda respecto al PIB y deuda respecto a la recaudación tomando, como mínimo, un período igual o menor a 5 años. NO SE HA PRESENTADO EL SUPUESTO NO CUENTA CON DEUDAS
- b) Información de manera agrupada por tipo de valor gubernamental o instrumento financiero en la que se considere intereses, comisiones, tasa, perfil de vencimiento y otros gastos de la deuda. NO SE HA PRESENTADO EL SUPUESTO NO CUENTA CON DEUDAS CON ESTAS CONDICIONES

**12. Calificaciones otorgadas**

En virtud de que no se cuenta con Deuda Pública no se realizan calificaciones al Fideicomiso

**13. Proceso de Mejora**

- a) El Fideicomiso cuenta con los procesos de extinción

**14. Información por Segmentos**

No se ha presentado el supuesto en el Ejercicio 2019

**15. Eventos Posteriores al Cierre**


No se ha presentado un evento importante posterior al cierre del ejercicio

**16. Partes Relacionadas**

No se ha presentado el supuesto en el ejercicio 2019.


**17. Responsabilidad Sobre la Presentación Razonable de la Información Contable**

“Bajo protesta de decir verdad declaramos que los Estados Financieros y sus notas, son razonablemente correctos y son responsabilidad del emisor”.



---

**LIC. ANDRÉS DÍAZ LARIOS**  
**DIRECTOR GENERAL DE LA OPERADORA**  
**DE FIDEICOMISOS DEL ESTADO DE**  
**AGUASCALIENTES S.A. DE C.V.**



---

**L.A. RAQUEL BACCIO PÉREZ**  
**COORDINADORA ADMINISTRATIVA DE LA**  
**OPERADORA DE FIDEICOMISOS DEL**  
**ESTADO DE AGUASCALIENTES S.A. DE C.V.**




**CUENTA PUBLICA 2019**  
**Estado Analítico del Activo**  
**Del 1 de enero al 31 de diciembre de 2019**  
**(Pesos)**


Ente Público: \_\_\_\_\_

**FONDO ASUNCIÓN**

Concepto	Saldo Inicial 1	Cargos del Periodo 2	Abonos del Periodo 3	Saldo Final 4=(1+2-3)	Variación del Periodo (4-1)
<b>ACTIVO</b>	<b>6,896,906</b>	<b>2,309,701</b>	<b>2,158,226</b>	<b>7,048,381</b>	<b>151,475</b>
<b>Activo Circulante</b>	<b>2,920,503</b>	<b>31,272</b>	<b>2,119,553</b>	<b>832,222</b>	<b>-2,088,281</b>
Efectivo y Equivalentes	2,920,503	31,233	2,119,553	832,183	-2,088,320
Derechos a Recibir Efectivo o Equivalentes	0	0	0	0	0
Derechos a Recibir Bienes o Servicios	0	0	0	0	0
Inventarios	0	0	0	0	0
Almacenes	0	0	0	0	0
Estimación por Pérdida o Deterioro de Activos Circulantes	0	0	0	0	0
Otros Activos Circulantes	0	39	0	39	39
<b>Activo No Circulante</b>	<b>3,976,403</b>	<b>2,278,429</b>	<b>38,673</b>	<b>6,216,159</b>	<b>2,239,756</b>
Inversiones Financieras a Largo Plazo	0	0	0	0	0
Derechos a Recibir Efectivo o Equivalentes a Largo Plazo	3,930,667	256,728	19,300	4,168,095	237,428
Bienes Inmuebles, Infraestructura y Construcciones en Proceso	0	0	0	0	0
Bienes Muebles	45,736	0	0	45,736	0
Activos Intangibles	0	0	0	0	0
Depreciación, Deterioro y Amortización Acumulada de Bienes	0	0	0	0	0
Activos Diferidos	0	0	0	0	0
Estimación por Pérdida o Deterioro de Activos no Circulantes	0	0	0	0	0
Otros Activos no Circulantes	0	2,021,701	19,373	2,002,328	2,002,328

Bajo protesta de decir verdad declaramos que los Estados Financieros y sus Notas son razonablemente correctos y responsabilidad del emisor

  
**ANDRES DIAZ LARIOS**  
**DIRECTOR GENERAL DE LA OPERADORA DE FIDEICOMISOS**  
**DEL ESTADO DE AGUASCALIENTES S.A. DE C.V.**

  
**RAQUEL BACCIO PÉREZ**  
**COORDINADORA ADMINISTRATIVA DE OPERADORA DE FIDEICOMISOS**  
**DEL ESTADO DE AGUASCALIENTES S.A. DE C.V.**



**CUENTA PÚBLICA 2019**  
**Estado Analítico de la Deuda y Otros Pasivos**  
**Del 1 de enero al 31 de diciembre de 2019**  
**(Pesos)**

Ente Público: \_\_\_\_\_

**FONDO ASUNCIÓN**

Denominación de las Deudas	Moneda de Contratación	Institución o País Acreedor	Saldo Inicial del Periodo	Saldo Final del Periodo
<b>DEUDA PÚBLICA</b>				
<b>Corto Plazo</b>				
<b>Deuda Interna</b>			0	0
Instituciones de Crédito			0	0
Títulos y Valores			0	0
Arrendamientos Financieros			0	0
<b>Deuda Externa</b>			0	0
Organismos Financieros Internacionales			0	0
Deuda Bilateral			0	0
Títulos y Valores			0	0
Arrendamientos Financieros			0	0
<b>Subtotal a Corto Plazo</b>			0	0
<b>Largo Plazo</b>				
<b>Deuda Interna</b>			0	0
Instituciones de Crédito			0	0
Títulos y Valores			0	0
Arrendamientos Financieros			0	0
<b>Deuda Externa</b>			0	0
Organismos Financieros Internacionales			0	0
Deuda Bilateral			0	0
Títulos y Valores			0	0
Arrendamientos Financieros			0	0
<b>Subtotal a Largo Plazo</b>			0	0
<b>Otros Pasivos</b>			0	0
<b>Total Deuda y Otros Pasivos</b>			0	0

Bajo protesta de decir verdad declaramos que los Estados Financieros y sus Notas son razonablemente correctos y responsabilidad del emisor

**ANDRES DIAZ LARIOS**  
**DIRECTOR GENERAL DE OPERADORA DE FIDEICOMISOS**  
**DEL ESTADO DE AGUASCALIENTES S.A. DE C.V.**

**RAQUEL BACCIO PÉREZ**  
**COORDINADORA ADMINISTRATIVA DE OPERADORA DE FIDEICOMISOS**  
**DEL ESTADO DE AGUASCALIENTES S.A. DE C.V.**





# Presupuestaria

CUENTA PÚBLICA  
FONDO ASUNCIÓN 2019



**CUENTA PÚBLICA 2019**  
**Estado Analítico de Ingresos**  
**Del 1 de enero al 31 de diciembre de 2019**  
**(Pesos)**

Ente Público: \_\_\_\_\_

**FONDO ASUNCIÓN**

Rubro de Ingresos	Ingreso					Diferencia (6 = 5 - 1)
	Estimado	Ampliaciones y Reducciones	Modificado	Devengado	Recaudado	
	(1)	(2)	(3 = 1 + 2)	(4)	(5)	
Impuestos		0	0			0
Cuotas y Aportaciones de Seguridad Social		0	0			0
Contribuciones de Mejoras		0	0			0
Derechos		0	0			0
Productos	10,000	290,918	300,918	254,265	254,265	244,265
Corriente	10,000	290,918	300,918	254,265	254,265	244,265
Capital		0	0			0
Aprovechamientos	0	0	0	0	0	0
Corriente		0	0			0
Capital		0	0			0
Ingresos por Ventas de Bienes y Servicios		0	0			0
Participaciones y Aportaciones		0	0			0
Transferencias, Asignaciones, Subsidios y Otras Ayudas		0	0			0
Ingresos Derivados de Financiamientos		0	0			0
<b>Total</b>	<b>10,000</b>	<b>290,918</b>	<b>300,918</b>	<b>254,265</b>	<b>254,265</b>	<b>244,265</b>
				<b>Ingresos excedentes<sup>1</sup></b>		

Estado Analítico de Ingresos Por Fuente de Financiamiento	Ingreso					Diferencia (6 = 5 - 1)
	Estimado	Ampliaciones y Reducciones	Modificado	Devengado	Recaudado	
	(1)	(2)	(3 = 1 + 2)	(4)	(5)	
<b>Ingresos del Gobierno</b>	<b>10,000</b>	<b>290,918</b>	<b>300,918</b>	<b>254,265</b>	<b>254,265</b>	<b>244,265</b>
Impuestos		0	0			0
Contribuciones de Mejoras		0	0			0
Derechos		0	0			0
Productos	10,000	290,918	300,918	254,265	254,265	244,265
Corriente	10,000	290,918	300,918	254,265	254,265	244,265
Capital		0	0			0
Aprovechamientos	0	0	0	0	0	0
Corriente		0	0			0
Capital		0	0			0
Participaciones y Aportaciones		0	0			0
Transferencias, Asignaciones, Subsidios y Otras Ayudas		0	0			0
<b>Ingresos de Organismos y Empresas</b>	<b>0</b>	<b>0</b>	<b>0</b>	<b>0</b>	<b>0</b>	<b>0</b>
Cuotas y Aportaciones de Seguridad Social		0	0			0
Ingresos por Ventas de Bienes y Servicios		0	0			0
Transferencias, Asignaciones, Subsidios y Otras Ayudas		0	0			0
<b>Ingresos derivados de financiamiento</b>	<b>0</b>	<b>0</b>	<b>0</b>	<b>0</b>	<b>0</b>	<b>0</b>
Ingresos Derivados de Financiamientos	0	0	0	0	0	0
<b>Total</b>	<b>10,000</b>	<b>290,918</b>	<b>300,918</b>	<b>254,265</b>	<b>254,265</b>	<b>244,265</b>
				<b>Ingresos excedentes<sup>1</sup></b>		

<sup>1</sup> Los ingresos excedentes se presentan para efectos de cumplimiento de la Ley General de Contabilidad Gubernamental y el importe reflejado debe ser siempre mayor a cero





CUENTA PUBLICA 2019  
Estado Analítico del Ejercicio del Presupuesto de Egresos  
Clasificación Económica (por Tipo de Gasto)  
Del 1 de enero al 31 de diciembre de 2019  
(Pesos)

Ente Público:

FONDO ASUNCIÓN

Concepto	Egresos					Subejercicio 6 = ( 3 - 4 )
	Aprobado	Ampliaciones/ (Reducciones)	Modificado	Devengado	Pagado	
	1	2	3 = ( 1 + 2 )	4	5	
Gasto Corriente	10,000	290,918	300,918	102,790	102,790	198,128
Gasto de Capital			0			0
Amortización de la Deuda y Disminución de Pasivos						0
Pensiones y Jubilaciones			0			0
Participaciones			0			0
<b>Total del Gasto</b>	<b>10,000</b>	<b>290,918</b>	<b>300,918</b>	<b>102,790</b>	<b>102,790</b>	<b>198,128</b>

A



CUENTA PUBLICA 2019

Estado Analítico del Ejercicio del Presupuesto de Egresos

Clasificación por Objeto del Gasto (Capítulo y Concepto)

Del 1 de enero al 31 de diciembre de 2019

(Pesos)

Ente Público: \_\_\_\_\_

FONDO ASUNCIÓN

Concepto	Egresos					Subejercicio 6 = ( 3 - 4 )
	Aprobado	Ampliaciones/ (Reducciones)	Modificado	Devengado	Pagado	
	1	2	3 = ( 1 + 2 )	4	5	
<b>Servicios Personales</b>	0	0	0	0	0	0
Remuneraciones al Personal de Carácter Permanente			0	0		0
Remuneraciones al Personal de Carácter Transitorio			0	0		0
Remuneraciones Adicionales y Especiales			0	0		0
Seguridad Social			0	0		0
Otras Prestaciones Sociales y Económicas			0	0		0
Previsiones			0	0		0
Pago de Estímulos a Servidores Públicos			0	0		0
<b>Materiales y Suministros</b>	0	0	0	0	0	0
Materiales de Administración, Emisión de Documentos y Artículos Oficiales			0	0		0
Alimentos y Utensilios			0	0		0
Materias Primas y Materiales de Producción y Comercialización			0	0		0
Materiales y Artículos de Construcción y de Reparación			0	0		0
Productos Químicos, Farmacéuticos y de Laboratorio			0	0		0
Combustibles, Lubricantes y Aditivos			0	0		0
Vestuario, Blancos, Prendas de Protección y Artículos Deportivos			0	0		0
Materiales y Suministros Para Seguridad			0	0		0
Herramientas, Refacciones y Accesorios Menores			0	0		0
<b>Servicios Generales</b>	10,000	290,918	300,918	102,790	102,790	198,128
Servicios Básicos			0	0		0
Servicios de Arrendamiento			0	0		0
Servicios Profesionales, Científicos, Técnicos y Otros Servicios	0	100,000	100,000	100,000	100,000	0
Servicios Financieros, Bancarios y Comerciales	10,000	190,918	200,918	2,790	2,790	198,128
Servicios de Instalación, Reparación, Mantenimiento y Conservación			0	0		0
Servicios de Comunicación Social y Publicidad.			0	0		0
Servicios de Traslado y Viáticos			0	0		0
Servicios Oficiales			0	0		0



CUENTA PUBLICA 2019

Estado Analítico del Ejercicio del Presupuesto de Egresos

Clasificación por Objeto del Gasto (Capítulo y Concepto)

Del 1 de enero al 31 de diciembre de 2019

(Pesos)

Ente Público: \_\_\_\_\_

FONDO ASUNCIÓN

Concepto	Egresos					Subejercicio 6 = ( 3 - 4 )
	Aprobado	Ampliaciones/ (Reducciones)	Modificado	Devengado	Pagado	
	1	2	3 = ( 1 + 2 )	4	5	
Otros Servicios Generales			0			0
<b>Transferencias, Asignaciones, Subsidios y Otras Ayudas</b>	0	0	0	0	0	0
Transferencias Internas y Asignaciones al Sector Público			0			0
Transferencias al Resto del Sector Público			0			0
Subsidios y Subvenciones			0			0
Ayudas Sociales			0			0
Pensiones y Jubilaciones			0			0
Transferencias a Fideicomisos, Mandatos y Otros Análogos			0			0
Transferencias a la Seguridad Social			0			0
Donativos			0			0
Transferencias al Exterior			0			0
<b>Bienes Muebles, Inmuebles e Intangibles</b>	0	0	0	0	0	0
Mobiliario y Equipo de Administración			0			0
Mobiliario y Equipo Educativo y Recreativo			0			0
Equipo e Instrumental Médico y de Laboratorio			0			0
Vehículos y Equipo de Transporte			0			0
Equipo de Defensa y Seguridad			0			0
Maquinaria, Otros Equipos y Herramientas			0			0
Activos Biológicos			0			0
Bienes Inmuebles			0			0
Activos Intangibles			0			0
<b>Inversión Pública</b>	0	0	0	0	0	0
Obra Pública en Bienes de Dominio Público			0			0
Obra Pública en Bienes Propios			0			0
Proyectos Productivos y Acciones de Fomento			0			0
<b>Inversiones Financieras y Otras Provisiones</b>	0	0	0	0	0	0
Inversiones Para el Fomento de Actividades Productivas			0			0
Acciones y Participaciones de Capital			0			0



CUENTA PUBLICA 2019

Estado Analítico del Ejercicio del Presupuesto de Egresos

Clasificación por Objeto del Gasto (Capítulo y Concepto)

Del 1 de enero al 31 de diciembre de 2019

(Pesos)

Ente Público: \_\_\_\_\_

FONDO ASUNCIÓN

Concepto	Egresos					Subejercicio 6 = (3 - 4)
	Aprobado	Ampliaciones/ (Reducciones)	Modificado	Devengado	Pagado	
	1	2	3 = (1 + 2)	4	5	
Compra de Títulos y Valores			0			0
Concesión de Préstamos			0			0
Inversiones en Fideicomisos, Mandatos y Otros Análogos			0			0
Otras Inversiones Financieras			0			0
Provisiones para Contingencias y Otras Erogaciones Especiales			0			0
<b>Participaciones y Aportaciones</b>	0	0	0	0	0	0
Participaciones			0			0
Aportaciones			0			0
Convenios			0			0
<b>Deuda Pública</b>	0	0	0	0	0	0
Amortización de la Deuda Pública			0			0
Intereses de la Deuda Pública			0			0
Comisiones de la Deuda Pública			0			0
Gastos de la Deuda Pública			0			0
Costo por Coberturas			0			0
Apoyos Financieros			0			0
Adeudos de Ejercicios Fiscales Anteriores (Adefas)			0			0
<b>Total del Gasto</b>	<b>10,000</b>	<b>290,918</b>	<b>300,918</b>	<b>102,790</b>	<b>102,790</b>	<b>198,128</b>



CUENTA PUBLICA 2019  
 Estado Analítico del Ejercicio del Presupuesto de Egresos  
 Clasificación Funcional (Finalidad y Función)  
 Del 1 de enero al 31 de diciembre 2019  
 (Pesos)

Ente Público: \_\_\_\_\_

FONDO ASUNCIÓN

Concepto	Egresos					Subejercicio
	Aprobado	Ampliaciones/ (Reducciones)	Modificado	Devengado	Pagado	
	1	2	3 = (1 + 2)	4	5	6 = (3 - 4)
<b>Gobierno</b>	0	0	0	0	0	0
Legislación			0			0
Justicia			0			0
Coordinación de la Política de Gobierno			0			0
Relaciones Exteriores			0			0
Asuntos Financieros y Hacendarios			0			0
Seguridad Nacional			0			0
Asuntos de Orden Público y de Seguridad Interior			0			0
Otros Servicios Generales			0			0
<b>Desarrollo Social</b>	0	0	0	0	0	0
Protección Ambiental			0			0
Vivienda y Servicios a la Comunidad			0			0
Salud			0			0
Recreación, Cultura y Otras Manifestaciones Sociales			0			0
Educación			0			0
Protección Social			0			0
Otros Asuntos Sociales			0			0
<b>Desarrollo Económico</b>	10,000	290,918	300,918	102,790	102,790	198,128
Asuntos Económicos, Comerciales y Laborales en General	10,000	290,918	300,918	102,790	102,790	198,128
Agropecuaria, Silvicultura, Pesca y Caza			0			0
Combustibles y Energía			0			0
Minería, Manufacturas y Construcción			0			0
Transporte			0			0
Comunicaciones			0			0





**CUENTA PUBLICA 2019**  
 Estado Analítico del Ejercicio del Presupuesto de Egresos  
 Clasificación Funcional (Finalidad y Función)  
 Del 1 de enero al 31 de diciembre 2019  
 (Pesos)

Ente Público: \_\_\_\_\_

FONDO ASUNCIÓN

Concepto	Egresos					Subejercicio 6 = ( 3 - 4 )
	Aprobado	Ampliaciones/ (Reducciones)	Modificado	Devengado	Pagado	
	1	2	3 = (1 + 2)	4	5	
Turismo			0			0
Ciencia, Tecnología e Innovación			0			0
Otras Industrias y Otros Asuntos Económicos			0			0
<b>Otras no Clasificadas en Funciones Anteriores</b>	0	0	0	0	0	0
Transacciones de la Deuda Publica / Costo Financiero de la Deuda			0			0
Transferencias, Participaciones y Aportaciones entre Diferentes Niveles y Ordenes de Gobierno			0			0
Saneamiento del Sistema Financiero			0			0
Adeudos de Ejercicios Fiscales Anteriores			0			0
<b>Total del Gasto</b>	<b>10,000</b>	<b>290,918</b>	<b>300,918</b>	<b>102,790</b>	<b>102,790</b>	<b>198,128</b>



**CUENTA PUBLICA 2019**  
**Endeudamiento Neto**  
 Del 1 de enero al 31 de diciembre de 2019  
 (Pesos)

Ente Público: \_\_\_\_\_

**FONDO ASUNCIÓN**

Identificación de Crédito o Instrumento	Contratación / Colocación	Amortización	Endeudamiento Neto
	A	B	C = A - B
<b>Créditos Bancarios</b>			
			0
			0
			0
			0
			0
			0
			0
			0
			0
			0
			0
			0
<b>Total Créditos Bancarios</b>	<b>0</b>	<b>0</b>	<b>0</b>
<b>Otros Instrumentos de Deuda</b>			
			0
			0
			0
			0
			0
			0
			0
			0
			0
			0
			0
<b>Total Otros Instrumentos de Deuda</b>	<b>0</b>	<b>0</b>	<b>0</b>
<b>TOTAL</b>	<b>0</b>	<b>0</b>	<b>0</b>

**NO APLICA**

**NO APLICA**

A





CUENTA PUBLICA 2019  
Indicadores de Postura Fiscal  
Del 1 de enero al 31 de diciembre de 2019  
(Pesos)

Ente Público: \_\_\_\_\_

FONDO ASUNCIÓN

Concepto	Estimado	Devengado	Pagado <sup>3</sup>
<b>I. Ingresos Presupuestarios (I=1+2)</b>	10,000	254,265	254,265
1. Ingresos del Gobierno de la Entidad Federativa <sup>1</sup>	0	0	0
2. Ingresos del Sector Paraestatal <sup>1</sup>	10,000	254,265	254,265
<b>II. Egresos Presupuestarios (II=3+4)</b>	10,000	102,790	102,790
3. Egresos del Gobierno de la Entidad Federativa <sup>2</sup>	0	0	0
4. Egresos del Sector Paraestatal <sup>2</sup>	10,000	102,790	102,790
<b>III. Balance Presupuestario (Superávit o Déficit) (III = I - II)</b>	0	151,475	151,475


Concepto	Estimado	Devengado	Pagado <sup>3</sup>
<b>III. Balance presupuestario (Superávit o Déficit)</b>	0	151,475	151,475
<b>IV. Intereses, Comisiones y Gastos de la Deuda</b>	0	0	0
<b>V. Balance Primario ( Superávit o Déficit) (V= III - IV)</b>	0	151,475	151,475

Concepto	Estimado	Devengado	Pagado <sup>3</sup>
<b>A. Financiamiento</b>	0	0	0
<b>B. Amortización de la deuda</b>	0	0	0
<b>C. Endeudamiento ó desendeudamiento (C = A - B)</b>	0	0	0

1 Los Ingresos que se presentan son los ingresos presupuestario totales sin incluir los ingresos por financiamientos. Los Ingresos del Gobierno de la Entidad Federativa corresponden a los del Poder Ejecutivo, Legislativo Judicial y Autónomos

2 Los egresos que se presentan son los egresos presupuestarios totales sin incluir los egresos por amortización. Los egresos del Gobierno de la Entidad Federativa corresponden a los del Poder Ejecutivo, Legislativo, Judicial y Órganos Autónomos

3 Para Ingresos se reportan los ingresos recaudados; para egresos se reportan los egresos pagados



# Programática

2019



CUENA PUBLICA 2019  
Gasto por Categoría Programática  
Del 1 de enero al 31 de diciembre 2019  
(Pesos)

Ente Público: \_\_\_\_\_

FONDO ASUNCIÓN

Concepto	Egresos					Subejercicio 6 = ( 3 - 4 )
	Aprobado	Ampliaciones/ (Reducciones)	Modificado	Devengado	Pagado	
	1	2	3 = ( 1 + 2 )	4	5	
<b>Programas</b>						
Subsidios: Sector Social y Privado o Entidades Federativas y Municipios	0	0	0	0	0	0
Sujetos a Reglas de Operación			0			0
Otros Subsidios			0			0
Desempeño de las Funciones	10,000	290,918	300,918	102,790	102,790	198,128
Prestación de Servicios Públicos			0			0
Provisión de Bienes Públicos			0			0
Planeación, seguimiento y evaluación de políticas públicas			0			0
Promoción y fomento	10,000	290,918	300,918	102,790	102,790	198,128
Regulación y supervisión			0			0
Funciones de las Fuerzas Armadas (Únicamente Gobierno Federal)			0			0
Específicos			0			0
Proyectos de Inversión			0			0
Administrativos y de Apoyo	0	0	0	0	0	0
Apoyo al proceso presupuestario y para mejorar la eficiencia institucional			0			0
Apoyo a la función pública y al mejoramiento de la gestión			0			0
Operaciones ajenas			0			0
Compromisos	0	0	0	0	0	0
Obligaciones de cumplimiento de resolución jurisdiccional			0			0
Desastres Naturales			0			0
Obligaciones	0	0	0	0	0	0
Pensiones y jubilaciones			0			0
Aportaciones a la seguridad social			0			0
Aportaciones a fondos de estabilización			0			0
Aportaciones a fondos de inversión y reestructura de pensiones			0			0
Programas de Gasto Federalizado (Gobierno Federal)	0	0	0	0	0	0
Gasto Federalizado			0			0
Participaciones a entidades federativas y municipios			0			0
Costo financiero, deuda o apoyos a deudores y ahorradores de la banca			0			0
Adeudos de ejercicios fiscales anteriores			0			0
<b>Total del Gasto</b>	<b>10,000</b>	<b>290,918</b>	<b>300,918</b>	<b>102,790</b>	<b>102,790</b>	<b>198,128</b>



Cuenta Pública 2019  
Egresos por Programas y Proyectos  
Del 1 de enero al 31 de diciembre de 2019

Ente Público: \_\_\_\_\_

FONDO ASUNCIÓN

Clave	Descripción	Devengado	Presupuesto Programado	Eficiencia del Ejercicio
5102	GASTOS ADMINISTRATIVOS	102,790	300,918	34%
Total del Gasto		102,790	300,918	34%


*[Handwritten signature]*



Cuenta Pública 2019  
Egresos por Programas y Proyectos de Inversión  
Del 1 de enero al 31 de diciembre de 2019  
(Pesos)

Ente Público:

FONDO ASUNCIÓN

Clave	Descripción	Devengado
		
Total del Gasto		0

  
A



Ente Público: \_\_\_\_\_

**FONDO ASUNCIÓN**

**Programa**  
*Recuperación de la cartera vencida Asunción*

**Alineación al Plan Estatal de Desarrollo**

Eje	Programa Estratégico	Objetivo Programa Estratégico	Línea de Acción	Indicador
Eje 4. Aguascalientes competitivo, mediana empresa diversificado y próspero	4.2. Fomento a la micro, pequeña y mediana empresa	4.2.1. Crear un Sistema Estatal de Financiamiento y Garantías para elevar la productividad, la competitividad y reducir la brecha en el rezago tecnológico de las pymes, procurando ser incluyente con perspectiva de género, en atención al segmento de la población excluida de los servicios y productos financieros de la banca tradicional.	4.2.1.1. Potencializar los apoyos estatales para	4.2.1.1.1. Sistema Estatal de Financiamiento y Garantías (SIFIA).

**Porcentaje de Avance Indicador Nivel Componente 26.56%**

Indicador	Descripción	Método de Cálculo	Frecuencia	Dimensión	Descripción Dimensión
1. Recuperación de cartera vencida Asunción	Se refiere al monto en pesos recuperado de cartera vencida	(Monto en pesos recuperados) / (Monto en pesos programados para recuperar este año) X 100	Trimestral	d. Economía	Miden la capacidad del programa para administrar, generar o movilizar de manera adecuada los recursos financieros.





# Anexos

2019



Ente Público: **FONDO ASUNCIÓN**

Codigo del Bien	Descripción del Mueble	Valor en Libros
515	LAPTOP	1.00
515	LAPTOP	1.00
511	LIBRERO	1.00
511	LIBRERO	1.00
566	REGULADOR	1.00
566	REGULADOR	1.00
511	MESA DE TRABAJO	1.00
511	MESA DE TRABAJO	1.00
511	MESA PARA COMPUTADORA	1.00
511	MESA PLEGABLE	1.00
511	MESA PLEGABLE	1.00
511	MESA PLEGABLE	1.00
511	MESA PLEGABLE	1.00
511	MESA PLEGABLE	1.00
511	MESA PLEGABLE	1.00
511	MESA PLEGABLE	1.00
511	MESA PLEGABLE	1.00
511	MESA PLEGABLE	1.00
511	MESA PLEGABLE	1.00
511	MESA PLEGABLE	1.00
511	MESA PLEGABLE	1.00
511	MESA PLEGABLE	1.00
511	MESA PLEGABLE	1.00
511	MESA PLEGABLE	1.00
511	MESA PLEGABLE	1.00
511	MESA PLEGABLE	1.00
511	MESA PLEGABLE	1.00
511	MESA PLEGABLE	1.00
511	MESA PLEGABLE	1.00
511	MESA PLEGABLE	1.00
515	MONITOR	1.00
515	MONITOR	1.00
515	MONITOR	1.00
515	MONITOR	1.00
515	MONITOR	1.00
515	MONITOR	1.00
515	MONITOR	1.00
515	MONITOR	1.00
515	MONITOR	1.00
515	MONITOR	1.00
515	MONITOR	1.00
515	MONITOR LCD	1.00
515	MONITOR LCD	1.00
515	MOUSE	1.00
515	MOUSE	1.00
515	MOUSE	1.00
515	MOUSE	1.00
515	MOUSE	1.00
515	MOUSE	1.00
515	MOUSE	1.00
515	MOUSE	1.00
515	MOUSE	1.00
515	MOUSE	1.00
515	MOUSE	1.00
515	MOUSE	1.00
515	MOUSE	1.00
515	MOUSE	1.00
515	MOUSE	1.00
515	MOUSE	1.00
515	MOUSE	1.00
515	MOUSE OPTICO	1.00
515	MUEBLE PARA COMPUTADORA	1.00
515	MULTIFUNCIONAL	1.00

Ente Público: **FONDO ASUNCIÓN**

Codigo del Bien	Descripción del Mueble	Valor en Libros
515	POCKET	1.00
515	POCKET	1.00
515	POCKET	1.00
515	POCKET	1.00
515	POCKET	1.00
515	POCKET	1.00
515	POCKET	1.00
515	POCKET	1.00
515	POCKET	1.00
515	POCKET	1.00
511	PORTAGARRAFON	1.00
566	REGULADOR	1.00
566	REGULADOR	1.00
566	REGULADOR	1.00
566	REGULADOR	1.00
566	REGULADOR	1.00
566	REGULADOR	1.00
566	REGULADOR	1.00
566	REGULADOR	1.00
566	REGULADOR	1.00
566	REGULADOR	1.00
566	REGULADOR	1.00
566	REGULADOR	1.00
566	REGULADOR	1.00
566	REGULADOR	1.00
566	REGULADOR	1.00
566	REGULADOR	1.00
515	RELOJ CHECADOR	1.00
515	SCANER	1.00
511	SILLA GIRATORIA NEGRA	1.00
511	SILLA AZUL	1.00
511	SILLA AZUL	1.00
511	SILLA AZUL	1.00
511	SILLA GIRATORIA	1.00
511	SILLA GIRATORIA NEGRA	1.00
511	SILLA GIRATORIA NEGRA	1.00
511	SILLA GIRATORIA NEGRA	1.00
511	SILLA GIRATORIA NEGRA	1.00
511	SILLA GIRATORIA NEGRA	1.00
511	SILLA GIRATORIA NEGRA	1.00
511	SILLA SECRETARIAL	1.00
511	SILLAS BLANCAS	1.00
511	SILLAS BLANCAS	1.00
511	SILLAS BLANCAS	1.00
511	SILLAS BLANCAS	1.00
511	SILLAS BLANCAS	1.00
511	SILLAS BLANCAS	1.00
511	SILLAS BLANCAS	1.00
511	SILLAS BLANCAS	1.00
511	SILLAS BLANCAS	1.00
511	SILLAS BLANCAS	1.00
511	SILLAS BLANCAS	1.00
511	SILLAS BLANCAS	1.00
511	SILLAS BLANCAS	1.00
511	SILLAS BLANCAS	1.00
511	SILLAS PLEGABLES NEGRAS	1.00
511	SILLAS PLEGABLES NEGRAS	1.00
511	SILLAS PLEGABLES NEGRAS	1.00
511	SILLAS PLEGABLES NEGRAS	1.00
511	SILLAS PLEGABLES NEGRAS	1.00
511	SILLAS PLEGABLES NEGRAS	1.00
511	SILLAS PLEGABLES NEGRAS	1.00
511	SILLAS PLEGABLES NEGRAS	1.00
511	SILLAS PLEGABLES NEGRAS	1.00
511	SILLAS PLEGABLES NEGRAS	1.00



**Ente Público: FONDO ASUNCIÓN**

Codigo del Bien	Descripción del Mueble	Valor en Libros
515	TELÉFONO	1.00
515	TELÉFONO	1.00
515	TELÉFONO	1.00
515	TELÉFONO	1.00
515	TELÉFONO	1.00
515	TELÉFONO	1.00
515	TELÉFONO	1.00
515	TELÉFONO	1.00
515	TELÉFONO	1.00
515	TELÉFONO	1.00
515	TELÉFONO	1.00
515	TELÉFONO	1.00
515	TELÉFONO	1.00
515	TELÉFONO	1.00
515	TELÉFONO DE PARED	1.00
515	TELÉFONO INHALAMBRICO	1.00
521	TELEVISOR 20" C/VHS	1.00
515	POCKET	1.00
566	VENTILADOR	1.00
566	VENTILADOR	1.00
566	VENTILADOR NEGRO	1.00
566	VENTILADOR DE PEDESTAL	1.00
566	VENTILADOR DE TECHO	1.00
566	VENTILADOR DE TECHO 5 ASPAS	1.00
566	VENTILADOR DE TECHO 5 ASPAS	1.00
566	VENTILADOR DE TECHO 5 ASPAS	1.00
566	VENTILADOR DE TECHO 5 ASPAS	1.00
566	VENTILADOR DE TECHO 5 ASPAS	1.00
566	VENTILADOR DE TECHO 5 ASPAS	1.00
566	VENTILADOR DE TECHO 5 ASPAS	1.00
566	VENTILADOR DE TECHO 5 ASPAS	1.00
566	VENTILADOR DE TECHO 5 ASPAS	1.00
566	VENTILADOR DE TECHO 5 ASPAS	1.00
511	VITRAL DE FONDO ASUNCIÓN	1.00
567	EXTINTOR	1.00
567	EXTINTOR	1.00
567	EXTINTOR	1.00
567	EXTINTOR	1.00
511	VENTILADOR 5 ASPAS	1.00
515	MOUSE	1.00
515	POCKET	1.00
515	SWITCH	1.00
515	BOCINAS	1.00
515	DISCO DURO PORTÁTIL	1.00
515	LAPTOP	1.00
515	LAPTOP	1.00
515	MULTIFUNCIONAL	1.00
565	TELÉFONO INHALAMBRICO	1.00
566	CAFETERA	1.00
511	SILLÓN GIRATORIO AZUL	1.00


**ODOS LOS BIENES MUEBLES TIENEN UNA ANTIGÜEDAD DE MÁS DE 17 AÑOS \$ 389,156.00**  
 =====



Cuenta Pública 2019  
Relación de Bienes Inmuebles que Componen el Patrimonio  
Al 31 de diciembre de 2019  
(Pesos)

Ente Público: \_\_\_\_\_

FONDO ASUNCIÓN

Código	Descripción del Bien Inmueble	Valor en libros
		

*[Handwritten signature]*      *[Handwritten mark]*







Cuenta Pública 2019  
Relación de Esquemas Bursátiles y de Coberturas Financieras  
Al 31 de diciembre de 2019  
(Pesos)

Ente Público: \_\_\_\_\_

FONDO ASUNCIÓN

NO APLICA

Handwritten signature and initials in the bottom right corner of the page.



# Disciplina Financiera

CUENTA PÚBLICA  
FONDO ASUNCIÓN 2019

FONDO ASUNCIÓN					
Estado de Situación Financiera Detallado - LDF					
Al 31 de diciembre de 2018 y al 31 de Diciembre de 2019 (b)					
(PESOS)					
Concepto (c)	2019 (d)	31 de diciembre de 2018 (e)	Concepto (c)	2019 (d)	31 de diciembre de 2018 (e)
<b>ACTIVO</b>			<b>PASIVO</b>		
<b>Activo Circulante</b>			<b>Activo Circulante</b>		
a. Efectivo y Equivalentes (a=a1+a2+a3+a4+a5+a6+a7)	832,183	2,920,503	a. Cuentas por Pagar a Corto Plazo (a=a1+a2+a3+a4+a5+a6+a7+a8+a9)	0	0
a1) Efectivo	0	0	a1) Servicios Personales por Pagar a Corto Plazo	0	0
a2) Bancos/Tesorería	832,183	2,920,503	a2) Proveedores por Pagar a Corto Plazo	0	0
a3) Bancos/Dependencias y Otros	0	0	a3) Contratistas por Obras Públicas por Pagar a Corto Plazo	0	0
a4) Inversiones Temporales (Hasta 3 meses)	0	0	a4) Participaciones y Aportaciones por Pagar a Corto Plazo	0	0
a5) Fondos con Afectación Específica	0	0	a5) Transferencias Otorgadas por Pagar a Corto Plazo	0	0
a6) Depósitos de Fondos de Terceros en Garantía y/o Administración	0	0	a6) Intereses, Comisiones y Otros Gastos de la Deuda Pública por Pagar a Corto Plazo	0	0
a7) Otros Efectivos y Equivalentes	0	0	a7) Retenciones y Contribuciones por Pagar a Corto Plazo	0	0
b. Derechos a Recibir Efectivo o Equivalentes (b=b1+b2+b3+b4+b5+b6+b7)	0	0	a8) Devoluciones de la Ley de Ingresos por Pagar a Corto Plazo	0	0
b1) Inversiones Financieras de Corto Plazo	0	0	a9) Otras Cuentas por Pagar a Corto Plazo	0	0
b2) Cuentas por Cobrar a Corto Plazo	0	0	b. Documentos por Pagar a Corto Plazo (b=b1+b2+b3)	0	0
b3) Deudores Diversos por Cobrar a Corto Plazo	0	0	b1) Documentos Comerciales por Pagar a Corto Plazo	0	0
b4) Ingresos por Recuperar a Corto Plazo	0	0	b2) Documentos con Contratistas por Obras Públicas por Pagar a Corto Plazo	0	0
b5) Deudores por Anticipos de la Tesorería a Corto Plazo	0	0	b3) Otros Documentos por Pagar a Corto Plazo	0	0
b6) Préstamos Otorgados a Corto Plazo	0	0	c. Porción a Corto Plazo de la Deuda Pública a Largo Plazo (c=c1+c2)	0	0
b7) Otros Derechos a Recibir Efectivo o Equivalentes a Corto Plazo	0	0	c1) Porción a Corto Plazo de la Deuda Pública	0	0
c. Derechos a Recibir Bienes o Servicios (c=c1+c2+c3+c4+c5)	39	0	c2) Porción a Corto Plazo de Arrendamiento Financiero	0	0
c1) Anticipo a Proveedores por Adquisición de Bienes Inmuebles y Prestación de Servicios a Corto Plazo	0	0	d. Títulos y Valores a Corto Plazo	0	0
c2) Anticipo a Proveedores por Adquisición de Bienes Inmuebles y Muebles a Corto Plazo	0	0	e. Pasivos Diferidos a Corto Plazo (e=e1+e2+e3)	0	0
c3) Anticipo a Proveedores por Adquisición de Bienes Intangibles a Corto Plazo	0	0	e1) Ingresos Cobrados por Adelantado a Corto Plazo	0	0
c4) Anticipo a Contratistas por Obras Públicas a Corto Plazo	0	0	e2) Intereses Cobrados por Adelantado a Corto Plazo	0	0
c5) Otros Derechos a Recibir Bienes o Servicios a Corto Plazo	39	0	e3) Otros Pasivos Diferidos a Corto Plazo	0	0
d. Inventarios (d=d1+d2+d3+d4+d5)	0	0	f. Fondos y Bienes de Terceros en Garantía y/o Administración a Corto Plazo (f=f1+f2+f3+f4+f5+f6)	0	0
d1) Inventario de Mercancías para Venta	0	0	f1) Fondos en Garantía a Corto Plazo	0	0
d2) Inventario de Mercancías Terminadas	0	0	f2) Fondos en Administración a Corto Plazo	0	0
d3) Inventario de Mercancías en Proceso de Elaboración	0	0	f3) Fondos Contingentes a Corto Plazo	0	0
d4) Inventario de Materias Primas, Materiales y Suministros para Producción	0	0	f4) Fondos de Fideicomisos, Mandatos y Contratos Análogos a Corto Plazo	0	0
d5) Bienes en Tránsito	0	0	f5) Otros Fondos de Terceros en Garantía y/o Administración a Corto Plazo	0	0
e. Almacenes	0	0	f6) Valores y Bienes en Garantía a Corto Plazo	0	0
f. Estimación por Pérdida o Deterioro de Activos Circulantes (f=f1+f2)	0	0	g. Provisiones a Corto Plazo (g=g1+g2+g3)	0	0
f1) Estimaciones para Cuentas Incobrables por Derechos a Recibir Efectivo o Equivalentes	0	0	g1) Provisión para Demandas y Juicios a Corto Plazo	0	0
f2) Estimación por Deterioro de Inventarios	0	0	g2) Provisión para Contingencias a Corto Plazo	0	0
g. Otros Activos Circulantes (g=g1+g2+g3+g4)	0	0	g3) Otras Provisiones a Corto Plazo	0	0
g1) Valores en Garantía	0	0	h. Otros Pasivos a Corto Plazo (h=h1+h2+h3)	0	0
g2) Bienes en Garantía (excluye depósitos de fondos)	0	0	h1) Ingresos por Clasificar	0	0
g3) Bienes Derivados de Embargos, Decomisos, Aseguramientos y Dación en Pago	0	0	h2) Recaudación por Participar	0	0
g4) Adquisición con Fondos de Terceros	0	0	h3) Otros Pasivos Circulantes	0	0
<b>IA. Total de Activos Circulantes (IA = a + b + c + d + e + f + g)</b>	<b>832,222</b>	<b>2,920,503</b>	<b>IIA. Total de Pasivos Circulantes (IIA = a + b + c + d + e + f + g + h)</b>	<b>0</b>	<b>0</b>
<b>Activo No Circulante</b>			<b>Pasivo No Circulante</b>		
a. Inversiones Financieras a Largo Plazo	0	0	a. Cuentas por Pagar a Largo Plazo	0	0
b. Derechos a Recibir Efectivo o Equivalentes a Largo Plazo	0	0	b. Documentos por Pagar a Largo Plazo	0	0
c. Bienes Inmuebles, Infraestructura y Construcciones en Proceso	4,168,095	3,930,667	c. Deuda Pública a Largo Plazo	0	0
d. Bienes Muebles	45,736	45,736	d. Pasivos Diferidos a Largo Plazo	0	0
e. Activos Intangibles	0	0	e. Fondos y Bienes de Terceros en Garantía y/o Administración a Largo Plazo	0	0
f. Depreciación, Deterioro y Amortización Acumulada de Bienes	0	0	f. Provisiones a Largo Plazo	0	0
g. Activos Diferidos	0	0	<b>IIIB. Total de Pasivos No Circulantes (IIIB = a + b + c + d + e + f)</b>	<b>0</b>	<b>0</b>
h. Estimación por Pérdida o Deterioro de Activos No Circulantes	0	0	<b>II. Total del Pasivo (II = IIA + IIIB)</b>	<b>0</b>	<b>0</b>
i. Otros Activos No Circulantes	2,002,328	0	<b>HACIENDA PÚBLICA/PATRIMONIO</b>		
<b>IB. Total de Activos No Circulantes (IB = a + b + c + d + e + f + g + h + i)</b>	<b>6,216,159</b>	<b>3,976,403</b>	<b>III A. Hacienda Pública/Patrimonio Contribuido (III A = a + b + c)</b>	<b>51,235,000</b>	<b>51,235,000</b>
<b>I. Total del Activo (I = IA + IB)</b>	<b>7,048,381</b>	<b>6,896,906</b>	a. Aportaciones	51,235,000	51,235,000
			b. Donaciones de Capital	0	0
			c. Actualización de la Hacienda Pública/Patrimonio	0	0
			<b>IIIB. Hacienda Pública/Patrimonio Generado (IIIB = a + b + c + d + e)</b>	<b>-44,166,619</b>	<b>-44,338,094</b>
			a. Resultados del Ejercicio (Ahorro/ Desahorro)	151,475	-4,688
			b. Resultados de Ejercicios Anteriores	-44,338,094	-44,333,405
			c. Revalúos	0	0
			d. Reservas	0	0
			e. Rectificaciones de Resultados de Ejercicios Anteriores	0	0
			<b>IIIC. Exceso o Insuficiencia en la Actualización de la Hacienda Pública/Patrimonio (IIIC = a + b)</b>	<b>0</b>	<b>0</b>
			a. Resultado por Posición Monetaria	0	0
			b. Resultado por Tenencia de Activos no Monetarios	0	0
			<b>III. Total Hacienda Pública/Patrimonio (III = III A + IIIB + IIIC)</b>	<b>7,048,381</b>	<b>6,896,906</b>
			<b>IV. Total del Pasivo y Hacienda Pública/Patrimonio (IV = II + III)</b>	<b>7,048,381</b>	<b>6,896,906</b>



**FONDO ASUNCION**  
**Informe Analítico de la Deuda Pública y Otros Pasivos - LDF**  
**Del 1 de Enero al 31 de Diciembre de 2019 (b)**  
**(PESOS)**

Denominación de la Deuda Pública y Otros Pasivos (c)	Saldo al 31 de diciembre de 2018 (d)	Disposiciones del Periodo (e)	Amortizaciones del Periodo (f)	Revaluaciones, Reclasificaciones y Otros Ajustes (g)	Saldo Final del Periodo h=d+e-f+g	Pago de Intereses del Periodo (i)	Pago de Comisiones y demás costos asociados durante el Periodo (j)
1. Deuda Pública (1=A+B)	0	0	0	0	0	0	0
A. Corto Plazo (A=a1+a2+a3)	0	0	0	0	0	0	0
a1) Instituciones de Crédito	0	0	0	0	0	0	0
a2) Títulos y Valores	0	0	0	0	0	0	0
a3) Arrendamientos Financieros	0	0	0	0	0	0	0
B. Largo Plazo (B=b1+b2+b3)	0	0	0	0	0	0	0
b1) Instituciones de Crédito	0	0	0	0	0	0	0
b2) Títulos y Valores	0	0	0	0	0	0	0
b3) Arrendamientos Financieros	0	0	0	0	0	0	0
2. Otros Pasivos	0	0	0	0	0	0	0
3. Total de la Deuda Pública y Otros Pasivos	0	0	0	0	0	0	0
4. Deuda Contingente 1 (informativo)	0	0	0	0	0	0	0
A. Deuda Contingente 1	0	0	0	0	0	0	0
B. Deuda Contingente 2	0	0	0	0	0	0	0
C. Deuda Contingente XX	0	0	0	0	0	0	0
5. Valor de Instrumentos Bono Cupón Cero 2 (Informativo)	0	0	0	0	0	0	0
A. Instrumento Bono Cupón Cero 1	0	0	0	0	0	0	0
B. Instrumento Bono Cupón Cero 2	0	0	0	0	0	0	0
C. Instrumento Bono Cupón Cero XX	0	0	0	0	0	0	0

1. Se refiere a cualquier Financiamiento sin fuente o garantía de pago definida, que sea asumida de manera solidaria o subsidiaria por las Entidades Federativas con sus Municipios, organismos descentralizados y empresas de participación estatal mayoritaria y fideicomisos, locales o municipales, y por los Municipios con sus respectivos organismos descentralizados y empresas de participación municipal mayoritaria.

2. Se refiere al valor del Bono Cupón Cero que respalda el pago de los créditos asociados al mismo (Activo).

Obligaciones a Corto Plazo (k)	Monto Contratado (l)	Plazo Pactado (m)	Tasa de Interés (n)	Comisiones y Costos Relacionados (o)	Tasa Efectiva (p)
6. Obligaciones a Corto Plazo (Informativo)	0	0	0	0	0
A. Crédito 1					
B. Crédito 2					
C. Crédito XX					



FONDO ASUNCIÓN  
Informe Analítico de Obligaciones Diferentes de Financiamientos – LDF  
Del 1 de Enero al 31 de Diciembre de 2019 (b)  
(PESOS)

Denominación de las Obligaciones Diferentes de Financiamiento	Fecha del Contrato	Fecha de inicio de operación del proyecto	Fecha de vencimiento	Monto de la inversión pactado	Plazo pactado	Monto promedio mensual del pago de la contraprestación	Monto promedio mensual del pago de la contraprestación correspondiente al pago de inversión	Monto pagado de la inversión al 31 de diciembre de 2019	Monto pagado de la inversión actualizado al 31 de diciembre de 2019	Saldo pendiente por pagar al 31 de diciembre de 2019
(c)	(d)	(e)	(f)	(g)	(h)	(i)	(j)	(k)	(l)	(m = g - l)
A. Asociaciones Público Privadas (APP's) (A=a+b+c+d)	0	0	0	0	0	0	0	0	0	0
a) APP 1										0
b) APP 2										0
c) APP 3										0
d) APP XX										0
B. Otros Instrumentos (B=a+b+c+d)	0	0	0	0	0	0	0	0	0	0
a) Otro Instrumento 1										0
b) Otro Instrumento 2										0
c) Otro Instrumento 3										0
d) Otro Instrumento XX										0
C. Total de Obligaciones Diferentes de Financiamiento (C=A+B)	0	0	0	0	0	0	0	0	0	0

Handwritten marks and signatures on the right side of the table, including a large scribble and a signature.



**FONDO ASUNCIÓN**  
Balance Presupuestario - LDF  
Del 1 de Enero al 31 de Diciembre de 2019 (b)  
(PESOS)

Concepto (c)	Estimado/ Aprobado (d)	Devengado	Recaudado/ Pagado
<b>A. Ingresos Totales (A = A1+A2+A3)</b>	10,000	254,265	254,265
A1. Ingresos de Libre Disposición	10,000	254,265	254,265
A2. Transferencias Federales Etiquetadas			
A3. Financiamiento Neto	0	0	0
<b>B. Egresos Presupuestarios<sup>1</sup> (B = B1+B2)</b>	10,000	102,790	102,790
B1. Gasto No Etiquetado (sin incluir Amortización de la Deuda Pública)	10,000	102,790	102,790
B2. Gasto Etiquetado (sin incluir Amortización de la Deuda Pública)			
<b>C. Remanentes del Ejercicio Anterior (C = C1 + C2)</b>		0	0
C1. Remanentes de Ingresos de Libre Disposición aplicados en el periodo			
C2. Remanentes de Transferencias Federales Etiquetadas aplicados en el periodo			
<b>I. Balance Presupuestario (I = A - B + C)</b>	0	151,475	151,475
<b>II. Balance Presupuestario sin Financiamiento Neto (II = I - A3)</b>	0	151,475	151,475
<b>III. Balance Presupuestario sin Financiamiento Neto y sin Remanentes del Ejercicio Anterior (III= II - C)</b>	0	151,475	151,475

Concepto	Aprobado	Devengado	Pagado
<b>E. Intereses, Comisiones y Gastos de la Deuda (E = E1+E2)</b>	0	0	0
E1. Intereses, Comisiones y Gastos de la Deuda con Gasto No Etiquetado			
E2. Intereses, Comisiones y Gastos de la Deuda con Gasto Etiquetado			
<b>IV. Balance Primario (IV = III - E)</b>	0	151,475	151,475

Concepto	Estimado/ Aprobado	Devengado	Recaudado/ Pagado
<b>F. Financiamiento (F = F1 + F2)</b>	0	0	0
F1. Financiamiento con Fuente de Pago de Ingresos de Libre Disposición			
F2. Financiamiento con Fuente de Pago de Transferencias Federales Etiquetadas			
<b>G. Amortización de la Deuda (G = G1 + G2)</b>	0	0	0
G1. Amortización de la Deuda Pública con Gasto No Etiquetado			
G2. Amortización de la Deuda Pública con Gasto Etiquetado			
<b>A3. Financiamiento Neto (A3 = F - G)</b>	0	0	0

Concepto	Estimado/ Aprobado	Devengado	Recaudado/ Pagado
<b>A1. Ingresos de Libre Disposición</b>	10,000	254,265	254,265
<b>A3.1 Financiamiento Neto con Fuente de Pago de Ingresos de Libre Disposición (A3.1 = F1 - G1)</b>	0	0	0
F1. Financiamiento con Fuente de Pago de Ingresos de Libre Disposición	0	0	0
G1. Amortización de la Deuda Pública con Gasto No Etiquetado	0	0	0
<b>B1. Gasto No Etiquetado (sin incluir Amortización de la Deuda Pública)</b>	10,000	102,790	102,790
<b>C1. Remanentes de Ingresos de Libre Disposición aplicados en el periodo</b>		0	0
<b>V. Balance Presupuestario de Recursos Disponibles (V = A1 + A3.1 - B1 + C1)</b>	0	151,475	151,475
<b>VI. Balance Presupuestario de Recursos Disponibles sin Financiamiento Neto (VI = V - A3.1)</b>	0	151,475	151,475

Concepto	Estimado/ Aprobado	Devengado	Recaudado/ Pagado
<b>A2. Transferencias Federales Etiquetadas</b>	0	0	0
<b>A3.2 Financiamiento Neto con Fuente de Pago de Transferencias Federales Etiquetadas (A3.2 = F2 - G2)</b>	0	0	0
F2. Financiamiento con Fuente de Pago de Transferencias Federales Etiquetadas	0	0	0
G2. Amortización de la Deuda Pública con Gasto Etiquetado	0	0	0
<b>B2. Gasto Etiquetado (sin incluir Amortización de la Deuda Pública)</b>	0	0	0
<b>C2. Remanentes de Transferencias Federales Etiquetadas aplicados en el periodo</b>		0	0
<b>VII. Balance Presupuestario de Recursos Etiquetados (VII = A2 + A3.2 - B2 + C2)</b>	0	0	0
<b>VIII. Balance Presupuestario de Recursos Etiquetados sin Financiamiento Neto (VIII = VII - A3.2)</b>	0	0	0

FONDO ASUNCIÓN						
Estado Analítico de Ingresos Detallado - LDF						
Del 1 de Enero al 31 de Diciembre de 2019 (b)						
(PESOS)						
Concepto (c)	Ingreso					Diferencia (e)
	Estimado (d)	Ampliaciones/ (Reducciones)	Modificado	Devengado	Recaudado	
<b>Ingresos de Libre Disposición</b>						
A. Impuestos			0			0
B. Cuotas y Aportaciones de Seguridad Social			0			0
C. Contribuciones de Mejoras			0			0
D. Derechos			0			0
E. Productos	10,000	290,918	300,918	254,265	254,265	244,265
F. Aprovechamientos			0			0
G. Ingresos por Ventas de Bienes y Prestación Servicio	0		0			0
H. Participaciones	0	0	0	0	0	0
(H=h1+h2+h3+h4+h5+h6+h7+h8+h9+h10+h11)						
h1) Fondo General de Participaciones			0			0
h2) Fondo de Fomento Municipal			0			0
h3) Fondo de Fiscalización y Recaudación			0			0
h4) Fondo de Compensación			0			0
h5) Fondo de Extracción de Hidrocarburos			0			0
h6) Impuesto Especial Sobre Producción y Servicios			0			0
h7) 0.136% de la Recaudación Federal Participable			0			0
h8) 3.17% Sobre Extracción de Petróleo			0			0
h9) Gasolinas y Diésel			0			0
h10) Fondo del Impuesto Sobre la Renta			0			0
h11) Fondo de Estabilización de los Ingresos de las Entidades Federativas			0			0
I. Incentivos Derivados de la Colaboración Fiscal (I=i1+i2+i3+i4+i5)	0	0	0	0	0	0
i1) Tenencia o Uso de Vehículos			0			0
i2) Fondo de Compensación ISAN			0			0
i3) Impuesto Sobre Automóviles Nuevos			0			0
i4) Fondo de Compensación de Repecos-Intermedios			0			0
i5) Otros Incentivos Económicos			0			0
J. Transferencias y Asignaciones			0			0
K. Convenios	0	0	0	0	0	0
k1) Otros Convenios y Subsidios			0			0
L. Otros Ingresos de Libre Disposición (L=l1+l2)	0	0	0	0	0	0
l1) Participaciones en Ingresos Locales			0			0
l2) Otros Ingresos de Libre Disposición			0			0
<b>I. Total de Ingresos de Libre Disposición (I=A+B+C+D+E+F+G+H+I+J+K+L)</b>	<b>10,000</b>	<b>290,918</b>	<b>300,918</b>	<b>254,265</b>	<b>254,265</b>	<b>244,265</b>
<b>Ingresos Excedentes de Ingresos de Libre Disposición</b>						
<b>Transferencias Federales Etiquetadas</b>						
A. Aportaciones (A=a1+a2+a3+a4+a5+a6+a7+a8)	0	0	0	0	0	0
a1) Fondo de Aportaciones para la Nómina Educativa y Gasto Operativo			0			0
a2) Fondo de Aportaciones para los Servicios de Salud			0			0
a3) Fondo de Aportaciones para la Infraestructura Social			0			0
a4) Fondo de Aportaciones para el Fortalecimiento de los Municipios y de las Demarcaciones Territoriales del Distrito			0			0
a5) Fondo de Aportaciones Múltiples			0			0
a6) Fondo de Aportaciones para la Educación Tecnológica y de Adultos			0			0
a7) Fondo de Aportaciones para la Seguridad Pública de los Estados y del Distrito Federal			0			0
a8) Fondo de Aportaciones para el Fortalecimiento de las Entidades Federativas			0			0
B. Convenios (B=b1+b2+b3+b4)	0	0	0	0	0	0
b1) Convenios de Protección Social en Salud			0			0
b2) Convenios de Descentralización			0			0
b3) Convenios de Reasignación			0			0
b4) Otros Convenios y Subsidios			0			0
C. Fondos Distintos de Aportaciones (C=c1+c2)	0	0	0	0	0	0
c1) Fondo para Entidades Federativas y Municipios Productores de Hidrocarburos			0			0
c2) Fondo Minero			0			0
D. Transferencias, Asignaciones, Subsidios y Subvenciones, y Pensiones y Jubilaciones			0			0
E. Otras Transferencias Federales Etiquetadas			0			0
<b>II. Total de Transferencias Federales Etiquetadas (II = A + B + C + D + E)</b>	<b>0</b>	<b>0</b>	<b>0</b>	<b>0</b>	<b>0</b>	<b>0</b>
<b>III. Ingresos Derivados de Financiamientos (III = A)</b>	<b>0</b>	<b>0</b>	<b>0</b>	<b>0</b>	<b>0</b>	<b>0</b>
A. Ingresos Derivados de Financiamientos			0			0
<b>IV. Total de Ingresos (IV = I + II + III)</b>	<b>10,000</b>	<b>290,918</b>	<b>300,918</b>	<b>254,265</b>	<b>254,265</b>	<b>244,265</b>
<b>Datos Informativos</b>						
1. Ingresos Derivados de Financiamientos con Fuente de Pago de Ingresos de Libre Disposición			0			0
2. Ingresos Derivados de Financiamientos con Fuente de Pago de Transferencias Federales Etiquetadas			0			0
3. Ingresos Derivados de Financiamientos (3 = 1 + 2)	0	0	0	0	0	0





**FONDO ASUNCIÓN (a)**  
**Estado Analítico del Ejercicio del Presupuesto de Egresos Detallado - LDF**  
**Clasificación por Objeto del Gasto (Capítulo y Concepto)**  
**Del 1 de Enero al 31 de Diciembre de 2019 (b)**  
**(PESOS)**

Concepto (c)	Egresos					Subejercicio (e)
	Aprobado (d)	Ampliaciones/ (Reducciones)	Modificado	Devengado	Pagado	
<b>I. Gasto No Etiquetado (I=A+B+C+D+E+F+G+H+I)</b>	<b>10,000</b>	<b>290,918</b>	<b>300,918</b>	<b>102,790</b>	<b>102,790</b>	<b>198,128</b>
<b>A. Servicios Personales (A=a1+a2+a3+a4+a5+a6+a7)</b>	0	0	0	0	0	0
a1) Remuneraciones al Personal de Carácter Permanente			0	0	0	0
a2) Remuneraciones al Personal de Carácter Transitorio			0	0	0	0
a3) Remuneraciones Adicionales y Especiales			0	0	0	0
a4) Seguridad Social			0	0	0	0
a5) Otras Prestaciones Sociales y Económicas			0	0	0	0
a6) Previsiones			0	0	0	0
a7) Pago de Estímulos a Servidores Públicos			0	0	0	0
<b>B. Materiales y Suministros (B=b1+b2+b3+b4+b5+b6+b7+b8+b9)</b>	0	0	0	0	0	0
b1) Materiales de Administración, Emisión de Documentos y Artículos Oficiales			0	0	0	0
b2) Alimentos y Utensilios			0	0	0	0
b3) Materias Primas y Materiales de Producción y Comercialización			0	0	0	0
b4) Materiales y Artículos de Construcción y de Reparación			0	0	0	0
b5) Productos Químicos, Farmacéuticos y de Laboratorio			0	0	0	0
b6) Combustibles, Lubricantes y Aditivos			0	0	0	0
b7) Vestuario, Blancos, Prendas de Protección y Artículos Deportivos			0	0	0	0
b8) Materiales y Suministros Para Seguridad			0	0	0	0
b9) Herramientas, Refacciones y Accesorios Menores			0	0	0	0
<b>C. Servicios Generales (C=c1+c2+c3+c4+c5+c6+c7+c8+c9)</b>	10,000	290,918	300,918	102,790	102,790	198,128
c1) Servicios Básicos			0	0	0	0
c2) Servicios de Arrendamiento			0	0	0	0
c3) Servicios Profesionales, Científicos, Técnicos y Otros Servicios			0	0	0	0
c4) Servicios Financieros, Bancarios y Comerciales	10,000	100,000	100,000	100,000	100,000	100,000
c5) Servicios de Instalación, Reparación, Mantenimiento y Conservación		190,918	200,918	2,790	2,790	198,128
c6) Servicios de Comunicación Social y Publicidad			0	0	0	0
c7) Servicios de Traslado y Viáticos			0	0	0	0
c8) Servicios Oficiales			0	0	0	0
c9) Otros Servicios Generales			0	0	0	0
<b>D. Transferencias, Asignaciones, Subsidios y Otras Ayudas (D=d1+d2+d3+d4+d5+d6+d7+d8+d9)</b>	0	0	0	0	0	0
d1) Transferencias Internas y Asignaciones al Sector Público			0	0	0	0
d2) Transferencias al Resto del Sector Público			0	0	0	0
d3) Subsidios y Subvenciones			0	0	0	0
d4) Ayudas Sociales			0	0	0	0
d5) Pensiones y Jubilaciones			0	0	0	0
d6) Transferencias a Fideicomisos, Mandatos y Otros Análogos			0	0	0	0
d7) Transferencias a la Seguridad Social			0	0	0	0
d8) Donativos			0	0	0	0
d9) Transferencias al Exterior			0	0	0	0
<b>E. Bienes Muebles, Inmuebles e Intangibles (E=e1+e2+e3+e4+e5+e6+e7+e8+e9)</b>	0	0	0	0	0	0
e1) Mobiliario y Equipo de Administración			0	0	0	0
e2) Mobiliario y Equipo Educativo y Recreativo			0	0	0	0
e3) Equipo e Instrumental Médico y de Laboratorio			0	0	0	0
e4) Vehículos y Equipo de Transporte			0	0	0	0
e5) Equipo de Defensa y Seguridad			0	0	0	0
e6) Maquinaria, Otros Equipos y Herramientas			0	0	0	0
e7) Activos Biológicos			0	0	0	0
e8) Bienes Inmuebles			0	0	0	0
e9) Activos Intangibles			0	0	0	0
<b>F. Inversión Pública (F=f1+f2+f3)</b>	0	0	0	0	0	0
f1) Obra Pública en Bienes de Dominio Público			0	0	0	0
f2) Obra Pública en Bienes Propios			0	0	0	0
f3) Proyectos Productivos y Acciones de Fomento			0	0	0	0
<b>G. Inversiones Financieras y Otras Provisiones (G=g1+g2+g3+g4+g5+g6+g7)</b>	0	0	0	0	0	0
g1) Inversiones Para el Fomento de Actividades Productivas			0	0	0	0
g2) Acciones y Participaciones de Capital			0	0	0	0
g3) Compra de Títulos y Valores			0	0	0	0
g4) Concesión de Préstamos			0	0	0	0
g5) Inversiones en Fideicomisos, Mandatos y Otros Análogos			0	0	0	0
g6) Fideicomiso de Desastres Naturales (Informativo)			0	0	0	0
g7) Otras Inversiones Financieras			0	0	0	0
g7) Provisiones para Contingencias y Otras Erogaciones Especiales			0	0	0	0
<b>H. Participaciones y Aportaciones (H=h1+h2+h3)</b>	0	0	0	0	0	0
h1) Participaciones			0	0	0	0
h2) Aportaciones			0	0	0	0
h3) Convenios			0	0	0	0
<b>I. Deuda Pública (I=i1+i2+i3+i4+i5+i6+i7)</b>	0	0	0	0	0	0
i1) Amortización de la Deuda Pública			0	0	0	0
i2) Intereses de la Deuda Pública			0	0	0	0
i3) Comisiones de la Deuda Pública			0	0	0	0
i4) Gastos de la Deuda Pública			0	0	0	0
i5) Costo por Coberturas			0	0	0	0
i6) Apoyos Financieros			0	0	0	0
i7) Adeudos de Ejercicios Fiscales Anteriores (ADEFAS)			0	0	0	0



FONDO ASUNCIÓN (a)  
 Estado Analítico del Ejercicio del Presupuesto de Egresos Detallado - LDF  
 Clasificación por Objeto del Gasto (Capítulo y Concepto)  
 Del 1 de Enero al 31 de Diciembre de 2019 (b)  
 (PESOS)

Concepto (c)	Egresos					Subejercicio (e)
	Aprobado (d)	Ampliaciones/ (Reducciones)	Modificado	Devengado	Pagado	
<b>II. Gasto Etiquetado (II=A+B+C+D+E+F+G+H+I)</b>	0	0	0	0	0	0
<b>A. Servicios Personales (A=a1+a2+a3+a4+a5+a6+a7)</b>	0	0	0	0	0	0
a1) Remuneraciones al Personal de Carácter Permanente			0			0
a2) Remuneraciones al Personal de Carácter Transitorio			0			0
a3) Remuneraciones Adicionales y Especiales			0			0
a4) Seguridad Social			0			0
a5) Otras Prestaciones Sociales y Económicas			0			0
a6) Previsiones			0			0
a7) Pago de Estímulos a Servidores Públicos			0			0
<b>B. Materiales y Suministros (B=b1+b2+b3+b4+b5+b6+b7+b8+b9)</b>	0	0	0	0	0	0
b1) Materiales de Administración, Emisión de Documentos y Artículos Oficiales			0			0
b2) Alimentos y Utensilios			0			0
b3) Materias Primas y Materiales de Producción y Comercialización			0			0
b4) Materiales y Artículos de Construcción y de Reparación			0			0
b5) Productos Químicos, Farmacéuticos y de Laboratorio			0			0
b6) Combustibles, Lubricantes y Aditivos			0			0
b7) Vestuario, Blancos, Prendas de Protección y Artículos Deportivos			0			0
b8) Materiales y Suministros Para Seguridad			0			0
b9) Herramientas, Refacciones y Accesorios Menores			0			0
<b>C. Servicios Generales (C=c1+c2+c3+c4+c5+c6+c7+c8+c9)</b>	0	0	0	0	0	0
c1) Servicios Básicos			0			0
c2) Servicios de Arrendamiento			0			0
c3) Servicios Profesionales, Científicos, Técnicos y Otros Servicios			0			0
c4) Servicios Financieros, Bancarios y Comerciales			0			0
c5) Servicios de Instalación, Reparación, Mantenimiento y Conservación			0			0
c6) Servicios de Comunicación Social y Publicidad			0			0
c7) Servicios de Traslado y Viáticos			0			0
c8) Servicios Oficiales			0			0
c9) Otros Servicios Generales			0			0
<b>D. Transferencias, Asignaciones, Subsidios y Otras Ayudas (D=d1+d2+d3+d4+d5+d6+d7+d8+d9)</b>	0	0	0	0	0	0
d1) Transferencias Internas y Asignaciones al Sector Público			0			0
d2) Transferencias al Resto del Sector Público			0			0
d3) Subsidios y Subvenciones			0			0
d4) Ayudas Sociales			0			0
d5) Pensiones y Jubilaciones			0			0
d6) Transferencias a Fideicomisos, Mandatos y Otros Análogos			0			0
d7) Transferencias a la Seguridad Social			0			0
d8) Donativos			0			0
d9) Transferencias al Exterior			0			0
<b>E. Bienes Muebles, Inmuebles e Intangibles (E=e1+e2+e3+e4+e5+e6+e7+e8+e9)</b>	0	0	0	0	0	0
e1) Mobiliario y Equipo de Administración			0			0
e2) Mobiliario y Equipo Educacional y Recreativo			0			0
e3) Equipo e Instrumental Médico y de Laboratorio			0			0
e4) Vehículos y Equipo de Transporte			0			0
e5) Equipo de Defensa y Seguridad			0			0
e6) Maquinaria, Otros Equipos y Herramientas			0			0
e7) Activos Biológicos			0			0
e8) Bienes Inmuebles			0			0
e9) Activos Intangibles			0			0
<b>F. Inversión Pública (F=f1+f2+f3)</b>	0	0	0	0	0	0
f1) Obra Pública en Bienes de Dominio Público			0			0
f2) Obra Pública en Bienes Propios			0			0
f3) Proyectos Productivos y Acciones de Fomento			0			0
<b>G. Inversiones Financieras y Otras Provisiones (G=g1+g2+g3+g4+g5+g6+g7)</b>	0	0	0	0	0	0
g1) Inversiones Para el Fomento de Actividades Productivas			0			0
g2) Acciones y Participaciones de Capital			0			0
g3) Compra de Títulos y Valores			0			0
g4) Concesión de Préstamos			0			0
g5) Inversiones en Fideicomisos, Mandatos y Otros Análogos			0			0
g6) Otras Inversiones Financieras			0			0
g7) Provisiones para Contingencias y Otras Erogaciones Especiales			0			0
<b>H. Participaciones y Aportaciones (H=h1+h2+h3)</b>	0	0	0	0	0	0
h1) Participaciones			0			0
h2) Aportaciones			0			0
h3) Convenios			0			0
<b>I. Deuda Pública (I=i1+i2+i3+i4+i5+i6+i7)</b>	0	0	0	0	0	0
i1) Amortización de la Deuda Pública			0			0
i2) Intereses de la Deuda Pública			0			0
i3) Comisiones de la Deuda Pública			0			0
i4) Gastos de la Deuda Pública			0			0
i5) Costo por Coberturas			0			0
i6) Apoyos Financieros			0			0
i7) Adeudos de Ejercicios Fiscales Anteriores (ADEFAS)			0			0
<b>III. Total de Egresos (III = I + II)</b>	10,000	290,918	300,918	102,790	102,790	198,128





**FONDO ASUNCIÓN**  
**Estado Analítico del Ejercicio del Presupuesto de Egresos Detallado - LDF**  
**Clasificación Funcional (Finalidad y Función)**  
**Del 1 de Enero al 31 de Diciembre de 2019 (b)**  
**(PESOS)**

Concepto (c)	Egresos					Subejercicio (e)
	Aprobado (d)	Ampliaciones/ (Reducciones)	Modificado	Devengado	Pagado	
<b>I. Gasto No Etiquetado (I=A+B+C+D)</b>	10,000	290,918	300,918	102,790	102,790	198,128
<b>A. Gobierno (A=a1+a2+a3+a4+a5+a6+a7+a8)</b>	0	0	0	0	0	0
a1) Legislación			0			0
a2) Justicia			0			0
a3) Coordinación de la Política de Gobierno			0			0
a4) Relaciones Exteriores			0			0
a5) Asuntos Financieros y Hacendarios			0			0
a6) Seguridad Nacional			0			0
a7) Asuntos de Orden Público y de Seguridad Interior			0			0
a8) Otros Servicios Generales			0			0
<b>B. Desarrollo Social (B=b1+b2+b3+b4+b5+b6+b7)</b>	0	0	0	0	0	0
b1) Protección Ambiental			0			0
b2) Vivienda y Servicios a la Comunidad			0			0
b3) Salud			0			0
b4) Recreación, Cultura y Otras Manifestaciones Sociales			0			0
b5) Educación			0			0
b6) Protección Social			0			0
b7) Otros Asuntos Sociales			0			0
<b>C. Desarrollo Económico (C=c1+c2+c3+c4+c5+c6+c7+c8+c9)</b>	10,000	290,918	300,918	102,790	102,790	198,128
c1) Asuntos Económicos, Comerciales y Laborales en General	10,000	290,918	300,918	102,790	102,790	198,128
c2) Agropecuaria, Silvicultura, Pesca y Caza			0			0
c3) Combustibles y Energía			0			0
c4) Minería, Manufacturas y Construcción			0			0
c5) Transporte			0			0
c6) Comunicaciones			0			0
c7) Turismo			0			0
c8) Ciencia, Tecnología e Innovación			0			0
c9) Otras Industrias y Otros Asuntos Económicos			0			0
<b>D. Otras No Clasificadas en Funciones Anteriores (D=d1+d2+d3+d4)</b>	0	0	0	0	0	0
d1) Transacciones de la Deuda Pública / Costo Financiero de la Deuda			0			0
d2) Transferencias, Participaciones y Aportaciones Entre Diferentes Niveles y Ordenes de Gobierno			0			0
d3) Saneamiento del Sistema Financiero			0			0
d4) Adeudos de Ejercicios Fiscales Anteriores			0			0
<b>II. Gasto Etiquetado (II=A+B+C+D)</b>	0	0	0	0	0	0
<b>A. Gobierno (A=a1+a2+a3+a4+a5+a6+a7+a8)</b>	0	0	0	0	0	0
a1) Legislación			0			0
a2) Justicia			0			0
a3) Coordinación de la Política de Gobierno			0			0
a4) Relaciones Exteriores			0			0
a5) Asuntos Financieros y Hacendarios			0			0
a6) Seguridad Nacional			0			0
a7) Asuntos de Orden Público y de Seguridad Interior			0			0
a8) Otros Servicios Generales			0			0
<b>B. Desarrollo Social (B=b1+b2+b3+b4+b5+b6+b7)</b>	0	0	0	0	0	0
b1) Protección Ambiental			0			0
b2) Vivienda y Servicios a la Comunidad			0			0
b3) Salud			0			0
b4) Recreación, Cultura y Otras Manifestaciones Sociales			0			0
b5) Educación			0			0
b6) Protección Social			0			0
b7) Otros Asuntos Sociales			0			0
<b>C. Desarrollo Económico (C=c1+c2+c3+c4+c5+c6+c7+c8+c9)</b>	0	0	0	0	0	0
c1) Asuntos Económicos, Comerciales y Laborales en General			0			0
c2) Agropecuaria, Silvicultura, Pesca y Caza			0			0
c3) Combustibles y Energía			0			0
c4) Minería, Manufacturas y Construcción			0			0
c5) Transporte			0			0
c6) Comunicaciones			0			0
c7) Turismo			0			0
c8) Ciencia, Tecnología e Innovación			0			0
c9) Otras Industrias y Otros Asuntos Económicos			0			0



FONDO ASUNCIÓN  
Estado Analítico del Ejercicio del Presupuesto de Egresos Detallado - LDF  
Clasificación Funcional (Finalidad y Función)  
Del 1 de Enero al 31 de Diciembre de 2019 (b)  
(PESOS)

Concepto (c)	Egresos					Subejercicio (e)
	Aprobado (d)	Ampliaciones/ (Reducciones)	Modificado	Devengado	Pagado	
D. Otras No Clasificadas en Funciones Anteriores (D=d1+d2+d3+d4)	0	0	0	0	0	0
d1) Transacciones de la Deuda Publica / Costo Financiero de la Deuda			0			0
d2) Transferencias, Participaciones y Aportaciones Entre Diferentes Niveles y Ordenes de Gobierno			0			0
d3) Saneamiento del Sistema Financiero			0			0
d4) Adeudos de Ejercicios Fiscales Anteriores			0			0
III. Total de Egresos (III = I + II)	10,000	290,918	300,918	102,790	102,790	198,128

*[Handwritten signature]*



FONDO ASUNCIÓN  
Estado Analítico del Ejercicio del Presupuesto de Egresos Detallado - LDF  
Clasificación de Servicios Personales por Categoría  
Del 1 de Enero al 31 de Diciembre de 2019 (b)  
(PESOS)

Concepto (c)	Egresos					Subejercicio (e)
	Aprobado (d)	Ampliaciones/ (Reducciones)	Modificado	Devengado	Pagado	
<b>I. Gasto No Etiquetado (I=A+B+C+D+E+F)</b>	0	0	0	0	0	0
A. Personal Administrativo y de Servicio Público			0			0
B. Magisterio			0			0
C. Servicios de Salud (C=c1+c2)	0	0	0	0	0	0
c1) Personal Administrativo			0			0
c2) Personal Médico, Paramédico y afín			0			0
D. Seguridad Pública			0			0
E. Gastos asociados a la implementación de nuevas leyes federales o reformas a las mismas (E = e1 + e2)	0	0	0	0	0	0
e1) Nombre del Programa o Ley 1			0			0
e2) Nombre del Programa o Ley 2			0			0
F. Sentencias laborales definitivas			0			0
<b>II. Gasto Etiquetado (II=A+B+C+D+E+F)</b>	0	0	0	0	0	0
A. Personal Administrativo y de Servicio Público			0			0
B. Magisterio			0			0
C. Servicios de Salud (C=c1+c2)	0	0	0	0	0	0
c1) Personal Administrativo			0			0
c2) Personal Médico, Paramédico y afín			0			0
D. Seguridad Pública			0			0
E. Gastos asociados a la implementación de nuevas leyes federales o reformas a las mismas (E = e1 + e2)	0	0	0	0	0	0
e1) Nombre del Programa o Ley 1			0			0
e2) Nombre del Programa o Ley 2			0			0
F. Sentencias laborales definitivas			0			0
<b>III. Total del Gasto en Servicios Personales (III = I + II)</b>	0	0	0	0	0	0

Handwritten marks and signatures on the right side of the page.



**FONDO ASUNCIÓN**  
 Guía de Cumplimiento de la Ley de Disciplina Financiera de las Entidades Federativas y Municipios  
 Del 1 de enero al 31 de diciembre de 2019 (b)

Indicadores de Observancia (c)	Implementación		Resultado		Fundamento (h)	Comentarios (i)
	SI	NO	Monto o valor (f)	Unidad (pesos/porcentaje) (g)		
	Mecanismo de Verificación (d)	Fecha estimada de cumplimiento (e)				
<b>INDICADORES PRESUPUESTARIOS</b>						
<b>A. INDICADORES CUANTITATIVOS</b>						
<b>1 Balance Presupuestario Sostenible (j)</b>						
a. Propuesto	Iniciativa de Ley de Ingresos y Proyecto de Presupuesto de Egresos	31-dic-19	\$ 300,918.00	pesos	Art. 6 y 19 de la LDF	
b. Aprobado	Ley de Ingresos y Presupuesto de Egresos	31-dic-19	\$ 300,918.00	pesos	Art. 6 y 19 de la LDF	
c. Ejercido	Cuenta Pública / Formato 4 LDF	31-dic-19	\$ 102,790.00	pesos	Art. 6 y 19 de la LDF	
<b>2 Balance Presupuestario de Recursos Disponibles Sostenible (k)</b>						
a. Propuesto	Iniciativa de Ley de Ingresos y Proyecto de Presupuesto de Egresos	31-dic-19	\$ 300,918.00	pesos	Art. 6 y 19 de la LDF	
b. Aprobado	Ley de Ingresos y Presupuesto de Egresos	31-dic-19	\$ 300,918.00	pesos	Art. 6 y 19 de la LDF	
c. Ejercido	Cuenta Pública / Formato 4 LDF	31-dic-19	\$ 102,790.00	pesos	Art. 6 y 19 de la LDF	
<b>3 Financiamiento Neto dentro del Techo de Financiamiento Neto (l)</b>						
a. Propuesto	Iniciativa de Ley de Ingresos	NO APLICA		pesos	Art. 6, 19 y 46 de la LDF	
b. Aprobado	Ley de Ingresos	NO APLICA		pesos	Art. 6, 19 y 46 de la LDF	
c. Ejercido	Cuenta Pública / Formato 4 LDF	NO APLICA		pesos	Art. 6, 19 y 46 de la LDF	
<b>4 Recursos destinados a la atención de desastres naturales</b>						
<b>a. Asignación al fideicomiso para desastres naturales (m)</b>						
a.1 Aprobado	Reporte Trim. Formato 6 a)	NO APLICA		pesos	Art. 9 de la LDF	
a.2 Pagado	Cuenta Pública / Formato 6 a)	NO APLICA		pesos	Art. 9 de la LDF	
b. Aportación promedio realizada por la Entidad Federativa durante los 5 ejercicios previos, para infraestructura dañada por desastres naturales (n)	Autorizaciones de recursos aprobados por el FONDEN	NO APLICA		pesos	Art. 9 de la LDF	
c. Saldo del fideicomiso para desastres naturales (o)	Cuenta Pública / Auxiliar de Cuentas	NO APLICA		pesos	Art. 9 de la LDF	
d. Costo promedio de los últimos 5 ejercicios de la reconstrucción de infraestructura dañada por desastres naturales (p)	Autorizaciones de recursos aprobados por el FONDEN	NO APLICA		pesos	Art. 9 de la LDF	
<b>5 Techo para servicios personales (q)</b>						
a. Asignación en el Presupuesto de Egresos	Reporte Trim. Formato 6 d)	NO APLICA		pesos	Art. 10 y 21 de la LDF	
b. Ejercido	Reporte Trim. Formato 6 d)	NO APLICA		pesos	Art. 13 fracc. V y 21 de la LDF	
<b>6 Previsiones de gasto para compromisos de pago derivados de APPs (r)</b>						
a. Asignación en el Presupuesto de Egresos	Presupuesto de Egresos	NO APLICA		pesos	Art. 11 y 21 de la LDF	
<b>7 Techo de ADEFAS para el ejercicio fiscal (s)</b>						
a. Propuesto	Proyecto de Presupuesto de Egresos	NO APLICA		pesos	Art. 12 y 20 de la LDF	
b. Aprobado	Reporte Trim. Formato 6 a)	NO APLICA		pesos	Art. 12 y 20 de la LDF	
c. Ejercido	Cuenta Pública / Formato 6 a)	NO APLICA		pesos	Art. 12 y 20 de la LDF	
<b>B. INDICADORES CUALITATIVOS</b>						
<b>1 Iniciativa de Ley de Ingresos y Proyecto de Presupuesto de Egresos</b>						
a. Objetivos anuales, estrategias y metas para el ejercicio fiscal (t)	Iniciativa de Ley de Ingresos y Proyecto de Presupuesto de Egresos	NO APLICA			Art. 5 y 18 de la LDF	
b. Proyecciones de ejercicios posteriores (u)	Iniciativa de Ley de Ingresos y Proyecto de Presupuesto de Egresos / Formatos 7 a) y b)	NO APLICA			Art. 5 y 18 de la LDF	
c. Descripción de riesgos relevantes y propuestas de acción para enfrentarlos (v)	Iniciativa de Ley de Ingresos y Proyecto de Presupuesto de Egresos	NO APLICA			Art. 5 y 18 de la LDF	
d. Resultados de ejercicios fiscales anteriores y el ejercicio fiscal en cuestión (w)	Iniciativa de Ley de Ingresos y Proyecto de Presupuesto de Egresos / Formatos 7 c) y d)	NO APLICA			Art. 5 y 18 de la LDF	
e. Estudio actual de las pensiones de sus trabajadores (x)	Proyecto de Presupuesto de Egresos / Formato 8	NO APLICA			Art. 5 y 18 de la LDF	
<b>2 Balance Presupuestario de Recursos Disponibles, en caso de ser negativo</b>						
a. Razones excepcionales que justifican el Balance Presupuestario de Recursos Disponibles negativo (y)	Iniciativa de Ley de Ingresos o Proyecto de Presupuesto de Egresos	NO APLICA			Art. 6 y 19 de la LDF	
b. Fuente de recursos para cubrir el Balance Presupuestario de Recursos Disponibles negativo (z)	Iniciativa de Ley de Ingresos o Proyecto de Presupuesto de Egresos	NO APLICA			Art. 6 y 19 de la LDF	
c. Número de ejercicios fiscales y acciones necesarias para cubrir el Balance Presupuestario de Recursos Disponibles negativo (aa)	Iniciativa de Ley de Ingresos o Proyecto de Presupuesto de Egresos	NO APLICA			Art. 6 y 19 de la LDF	
d. Informes Trimestrales sobre el avance de las acciones para recuperar el Balance Presupuestario de Recursos Disponibles (bb)	Reporte Trim. y Cuenta Pública	NO APLICA			Art. 6 y 19 de la LDF	
<b>3 Servicios Personales</b>						
a. Remuneraciones de los servidores públicos (cc)	Proyecto de Presupuesto	NO APLICA			Art. 10 y 21 de la LDF	
b. Previsiones salariales y económicas para cubrir incrementos salariales, creación de plazas y otros (dd)	Proyecto de Presupuesto	NO APLICA			Art. 10 y 21 de la LDF	
<b>INDICADORES DEL EJERCICIO PRESUPUESTARIO</b>						
<b>A. INDICADORES CUANTITATIVOS</b>						
<b>1 Ingresos Excedentes derivados de Ingresos de Libre Disposición</b>						
a. Monto de Ingresos Excedentes derivados de ILD (ee)	Cuenta Pública / Formato 5	NO APLICA		pesos	Art. 14 y 21 de la LDF	
b. Monto de Ingresos Excedentes derivados de ILD destinados al fin del A.14, fracción I de la LDF (ff)	Cuenta Pública	NO APLICA		pesos	Art. 14 y 21 de la LDF	
c. Monto de Ingresos Excedentes derivados de ILD destinados al fin del A.14, fracción II, a) de la LDF (gg)	Cuenta Pública	NO APLICA		pesos	Art. 14 y 21 de la LDF	
d. Monto de Ingresos Excedentes derivados de ILD destinados al fin del A.14, fracción II, b) de la LDF (hh)	Cuenta Pública	NO APLICA		pesos	Art. 14 y 21 de la LDF	
e. Monto de Ingresos Excedentes derivados de ILD destinados al fin del artículo noveno transitorio de la LDF (ii)		NO APLICA		pesos	Art. Noveno Transitorio de la LDF	



**FONDO ASUNCIÓN**  
 Guía de Cumplimiento de la Ley de Disciplina Financiera de las Entidades Federativas y Municipios  
 Del 1 de enero al 31 de diciembre de 2019 (b)

Indicadores de Observancia (c)	Implementación		Resultado		Fundamento (h)	Comentarios (i)
	SI	NO	Monto o valor (f)	Unidad (pesos/porcentaje) (g)		
	Mecanismo de Verificación (d)	Fecha estimada de cumplimiento (e)				
<b>INDICADORES PRESUPUESTARIOS</b>						
<b>B. INDICADORES CUALITATIVOS</b>						
1	Análisis Costo-Beneficio para programas o proyectos de inversión mayores a 10 millones de UDIS (jj)	Página de internet de la Secretaría de Finanzas o Tesorería Municipal	NO APLICA			Art. 13 frac. III y 21 de la LDF
2	Análisis de conveniencia y análisis de transferencia de riesgos de los proyectos APPs (kk)	Página de internet de la Secretaría de Finanzas o Tesorería Municipal	NO APLICA			Art. 13 frac. III y 21 de la LDF
3	Identificación de población objetivo, destino y temporalidad de subsidios (ll)	Página de internet de la Secretaría de Finanzas o Tesorería Municipal	NO APLICA			Art. 13 frac. VII y 21 de la LDF
<b>INDICADORES DE DEUDA PÚBLICA</b>						
<b>A. INDICADORES CUANTITATIVOS</b>						
1	Obligaciones a Corto Plazo					
a.	Límite de Obligaciones a Corto Plazo (mm)		NO APLICA		pesos	Art. 30 frac. I de la LDF
b.	Obligaciones a Corto Plazo (nn)		NO APLICA		pesos	Art. 30 frac. I de la LDF