



IAJU
INSTITUTO AGUASCALENTE
DE LA JUVENTUD
Contigo al 100

Introducción

CUENTA PÚBLICA
INSTITUTO AGUASCALENTE DE LA JUVENTUD **2019**

INSTITUTO AGUASCALENTENSE DE LA JUVENTUD

MISIÓN:

- La misión del IAJU es promover el crecimiento de los jóvenes del Estado a través de la planeación, creación y ejecución de políticas públicas para impulsar proyectos y programas que impacten en el óptimo desarrollo de la juventud.

VISIÓN:

- Ser el Instituto que enlace las necesidades, objetivos y oportunidades de los jóvenes aguascalentenses con las autoridades gubernamentales, así como con las organizaciones de la sociedad civil, para fomentar el crecimiento de los jóvenes y contribuir al desarrollo social.

OBJETIVOS:

- Disminución en las conductas de riesgo en los jóvenes (Alcoholismo, drogadicción, embarazos tempranos, accidentes por hechos de tránsito, depresión, comisión de delitos, bullying, etc.).
- Disminución de violencia en los jóvenes (Física, psicológica, económica, verbal, sexual, etc.).

VALORES:

- Respeto.
- Solidaridad.
- Honestidad.
- Compromiso.
- Tolerancia.
- Empatía.





IAJU
INSTITUTO AGUASCALENTENSE
DE LA JUVENTUD

Contigo al 100

- Responsabilidad social.
- Civismo.



Contable

CUENTA PÚBLICA
INSTITUTO AGUASCALENTENSE DE LA JUVENTUD 2019

CONCEPTO	Año		CONCEPTO	Año	
	2019	2018		2019	2018
ACTIVO			PASIVO		
<i>Activo Circulante</i>			<i>Pasivo Circulante</i>		
Efectivo y Equivalentes	1,658,297	1,498,424	Cuentas por Pagar a Corto Plazo	495,215	696,884
Derechos a Recibir Efectivo o Equivalentes	438,267	461,967	Documentos por Pagar a Corto Plazo	0	0
Derechos a Recibir Bienes o Servicios	1,638	0	Porción a Corto Plazo de la Deuda Pública a Largo Plazo	0	0
Inventarios	0	0	Títulos y Valores a Corto Plazo	0	0
Almacenes	0	0	Pasivos Diferidos a Corto Plazo	0	0
Estimación por Pérdida o Deterioro de Activos Circulantes	0	0	Fondos y Bienes de Terceros en Garantía y/o Administración a Corto Plazo	0	0
Otros Activos Circulantes	0	0	Provisiones a Corto Plazo	0	0
Total de Activos Circulantes	2,098,202	1,960,391	Otros Pasivos a Corto Plazo	0	0
			Total de Pasivos Circulantes	495,215	696,884
<i>Activo No Circulante</i>			<i>Pasivo No Circulante</i>		
Inversiones Financieras a Largo Plazo	0	0	Cuentas por Pagar a Largo Plazo	0	0
Derechos a Recibir Efectivo o Equivalentes a Largo Plazo	0	0	Documentos por Pagar a Largo Plazo	0	0
Bienes Inmuebles, Infraestructura y Construcciones en Proceso	0	0	Deuda Pública a Largo Plazo	0	0
Bienes Muebles	1,233,715	939,308	Pasivos Diferidos a Largo Plazo	0	0
Activos Intangibles	0	0	Fondos y Bienes de Terceros en Garantía y/o en Administración a Largo Plazo	0	0
Depreciación, Deterioro y Amortización Acumulada de Bienes	-143,115	0	Provisiones a Largo Plazo	0	0
Activos Diferidos	0	0			
Estimación por Pérdida o Deterioro de Activos no Circulantes	0	0	Total de Pasivos No Circulantes	0	0
Otros Activos no Circulantes	0	0			
Total de Activos No Circulantes	1,090,599	939,308	Total del Pasivo	495,215	696,884
Total del Activo	3,188,801	2,899,698	HACIENDA PÚBLICA/ PATRIMONIO		
			<i>Hacienda Pública/Patrimonio Contribuido</i>	0	0
			Aportaciones	0	0
			Donaciones de Capital	0	0
			Actualización de la Hacienda Pública / Patrimonio	0	0
			Hacienda Pública/Patrimonio Generado	2,693,586	2,202,815
			Resultados del Ejercicio (Ahorro / Desahorro)	1,245,057	2,202,815
			Resultados de Ejercicios Anteriores	1,468,407	0
			Revalúos	0	0
			Reservas	0	0
			Rectificaciones de Resultados de Ejercicios Anteriores	-19,878	0
			Exceso o Insuficiencia en la Actualización de la Hacienda Pública/Patrimonio	0	0
			Resultado por Posición Monetaria	0	0
			Resultado por Tenencia de Activos no Monetarios	0	0
			Total Hacienda Pública/ Patrimonio	2,693,586	2,202,815
			Total del Pasivo y Hacienda Pública / Patrimonio	3,188,801	2,899,698

Bajo protesta de decir verdad declaramos que los Estados Financieros y sus Notas son razonablemente correctos y responsabilidad del emisor

LIC. ENRIQUE FRANCO MEDINA
DIRECTOR GENERAL

LIC. BRAULIO HÚMBERTO HERNÁNDEZ LUEVANO
DIRECTOR ADMINISTRATIVO

Cuenta Pública 2019
INSTITUTO AGUASCALENTENSE DE LA JUVENTUD
 Estado de Actividades
 Del 1 de Enero al 31 de Diciembre de 2019 y 2018
 (Pesos)

Concepto	2019	2018	Concepto	2019	2018
INGRESOS Y OTROS BENEFICIOS			GASTOS Y OTRAS PÉRDIDAS		
Ingresos de la Gestión	7,643	7,426	Gastos de Funcionamiento	12,340,233	11,708,789
Impuestos	0	0	Servicios Personales	7,708,292	6,902,386
Cuotas y Aportaciones de Seguridad Social	0	0	Materiales y Suministros	640,764	425,396
Contribuciones de Mejoras	0	0	Servicios Generales	3,991,177	4,381,006
Derechos	0	0			
Productos	7,643	7,426	Transferencia, Asignaciones, Subsidios y Otras Ayudas	1,849,116	2,019,656
Aprovechamientos	0	0	Transferencias Internas y Asignaciones al Sector Público	0	0
Ingresos por Venta de Bienes y Prestación de Servicios	0	0	Transferencias al Resto del Sector Público	0	0
			Subsidios y Subvenciones	0	59,987
			Ayudas Sociales	1,849,116	1,959,669
Participaciones, Aportaciones, Convenios, Incentivos Derivados de la Colaboración Fiscal, Fondos Distintos de Aportaciones, Transferencias, Asignaciones, Subsidios y Subvenciones, y Pensiones y Jubilaciones	15,550,000	15,462,166	Pensiones y Jubilaciones	0	0
Participaciones, Aportaciones, Convenios, Incentivos Derivados de la Colaboración Fiscal, Fondos Distintos de Aportaciones	0	510,166	Transferencias a Fideicomisos, Mandatos y Contratos Análogos	0	0
Transferencias, Asignaciones, Subsidios y Subvenciones, y Pensiones y Jubilaciones	15,550,000	14,952,000	Transferencias a la Seguridad Social	0	0
			Donativos	0	0
Otros Ingresos y Beneficios	0	461,667	Transferencias al Exterior	0	0
Ingresos Financieros	0	0	Participaciones y Aportaciones	0	0
Incremento por Variación de Inventarios	0	0	Participaciones	0	0
Disminución del Exceso de Estimaciones por Pérdida o Deterioro u Obsolescencia	0	0	Aportaciones	0	0
Disminución del Exceso de Provisiones	0	0	Convenios	0	0
Otros Ingresos y Beneficios Varios	0	461,667			
Total de Ingresos y Otros Beneficios	15,557,643	15,931,259	Intereses, Comisiones y Otros Gastos de la Deuda Pública	0	0
			Intereses de la Deuda Pública	0	0
			Comisiones de la Deuda Pública	0	0
			Gastos de la Deuda Pública	0	0
			Costo por Coberturas	0	0
			Apoyos Financieros	0	0
			Otros Gastos y Pérdidas Extraordinarias	123,238	0
			Estimaciones, Depreciaciones, Deterioros, Obsolescencia y Amortizaciones	123,238	0
			Provisiones	0	0
			Disminución de Inventarios	0	0
			Aumento por Insuficiencia de Estimaciones por Pérdida o Deterioro y Obsolescencia	0	0
			Aumento por Insuficiencia de Provisiones	0	0
			Otros Gastos	0	0
			Inversión Pública	0	0
			Inversión Pública no Capitalizable	0	0
			Total de Gastos y Otras Pérdidas	14,312,587	13,728,445
			Resultados del Ejercicio (Ahorro/Desahorro)	1,245,057	2,202,814

Bajo protesta de decir verdad declaramos que los Estados Financieros y sus Notas son razonablemente correctos y responsabilidad del emisor


 LIC. ENRIQUE FRANCO MEDINA
 DIRECTOR GENERAL


 LIC. BRAULIO HUMBERTO HERNÁNDEZ LUEVANO
 DIRECTOR ADMINISTRATIVO

Concepto	Hacienda Pública/Patrimonio Contribuido	Hacienda Pública/Patrimonio Generado de Ejercicios Anteriores	Hacienda Pública/Patrimonio Generado del Ejercicio	Exceso o Insuficiencia en la Actualización de la Hacienda Pública / Patrimonio	TOTAL
HACIENDA PÚBLICA/PATRIMONIO CONTRIBUIDO NETO 2018					
Aportaciones	0				0
Donaciones de Capital	0				0
Actualización de la Hacienda Pública/Patrimonio	0				0
HACIENDA PÚBLICA / PATRIMONIO GENERADO NETO 2018					
Resultados del Ejercicio (Ahorro/Desahorro)		0	2,202,815		2,202,815
Resultados de Ejercicios Anteriores			2,202,815		2,202,815
Revalúos		0			0
Reservas		0		0	0
Rectificaciones de Resultados de Ejercicios Anteriores		0			0
		0			0
EXCESO O INSUFICIENCIA EN LA ACTUALIZACIÓN DE LA HACIENDA PÚBLICA/ PATRIMONIO NETO 2018					
Resultado por Posición Monetaria				0	0
Resultado por Tenencia de Activos no Monetarios				0	0
				0	0
HACIENDA PÚBLICA / PATRIMONIO NETO FINAL 2018					
	0	0	2,202,815	0	2,202,815
CAMBIOS EN LA HACIENDA PÚBLICA/PATRIMONIO CONTRIBUIDO NETO 2019					
Aportaciones	0				0
Donaciones de Capital	0				0
Actualización de la Hacienda Pública/Patrimonio	0				0
	0				0
VARIACIONES DE LA HACIENDA PÚBLICA / PATRIMONIO GENERADO NETO 2019					
Resultados del Ejercicio (Ahorro/Desahorro)		1,468,407	-977,636		490,771
Resultados de Ejercicios Anteriores			1,245,057		1,245,057
Revalúos		1,468,407	-2,202,815		-734,408
Reservas		0	0	0	0
Rectificaciones de Resultados de Ejercicios Anteriores		0	0		0
			-19,878		-19,878
CAMBIOS EN EL EXCESO O INSUFICIENCIA EN LA ACTUALIZACIÓN DE LA HACIENDA PÚBLICA/ PATRIMONIO NETO 2019					
Resultado por Posición Monetaria				0	0
Resultado por Tenencia de Activos no Monetarios				0	0
				0	0
HACIENDA PÚBLICA / PATRIMONIO NETO FINAL 2019					
	0	1,468,407	1,225,179	0	2,693,586

Bajo protesta de decir verdad declaramos que los Estados Financieros y sus Notas son razonablemente correctos y responsabilidad del emisor


LIC. ENRIQUE FRANCO MEDINA

DIRECTOR GENERAL


LIC. BRAULIO HUMBERTO HERNÁNDEZ LUEVANO

DIRECTOR ADMINISTRATIVO

Concepto	Origen	Aplicación	Concepto	Origen	Aplicación
ACTIVO	0	289,103	PASIVO	0	201,669
Activo Circulante	0	137,811	Pasivo Circulante	0	201,669
Efectivo y Equivalentes	0	159,873	Cuentas por Pagar a Corto Plazo	0	201,669
Derechos a Recibir Efectivo o Equivalentes	23,700	0	Documentos por Pagar a Corto Plazo	0	0
Derechos a Recibir Bienes o Servicios	0	1,638	Porción a Corto Plazo de la Deuda Pública a Largo Plazo	0	0
Inventarios	0	0	Títulos y Valores a Corto Plazo	0	0
Almacenes	0	0	Pasivos Diferidos a Corto Plazo	0	0
Estimación por Pérdida o Deterioro de Activos Circulantes	0	0	Fondos y Bienes de Terceros en Garantía y/o Administración a Corto Plazo	0	0
Otros Activos Circulantes	0	0	Provisiones a Corto Plazo	0	0
			Otros Pasivos a Corto Plazo	0	0
Activo No Circulante	0	151,291	Pasivo No Circulante	0	0
Inversiones Financieras a Largo Plazo	0	0	Cuentas por Pagar a Largo Plazo	0	0
Derechos a Recibir Efectivo o Equivalentes a Largo Plazo	0	0	Documentos por Pagar a Largo Plazo	0	0
Bienes Inmuebles, Infraestructura y Construcciones en Proceso	0	0	Deuda Pública a Largo Plazo	0	0
Bienes Muebles	0	294,407	Pasivos Diferidos a Largo Plazo	0	0
Activos Intangibles	0	0	Fondos y Bienes de Terceros en Garantía y/o en Administración a Largo Plazo	0	0
Depreciación, Deterioro y Amortización Acumulada de Bienes	143,115	0	Provisiones a Largo Plazo	0	0
Activos Diferidos	0	0			
Estimación por Pérdida o Deterioro de Activos no Circulantes	0	0	HACIENDA PÚBLICA/ PATRIMONIO	490,771	0
Otros Activos no Circulantes	0	0	Hacienda Pública/Patrimonio Contribuido	0	0
			Aportaciones	0	0
			Donaciones de Capital	0	0
			Actualización de la Hacienda Pública / Patrimonio	0	0
			Hacienda Pública/Patrimonio Generado	490,771	0
			Resultados del Ejercicio (Ahorro / Desahorro)	0	957,758
			Resultados de Ejercicios Anteriores	1,468,407	0
			Revalúos	0	0
			Reservas	0	0
			Rectificaciones de Resultados de Ejercicios Anteriores	0	19,878
			Exceso o Insuficiencia en la Actualización de la Hacienda Pública/Patrimonio	0	0
			Resultado por Posición Monetaria	0	0
			Resultado por Tenencia de Activos no Monetarios	0	0

Bajo protesta de decir verdad declaramos que los Estados Financieros y sus Notas son razonablemente correctos y responsabilidad del emisor

LIC. ENRIQUE FRANCO MEDINA
DIRECTOR GENERAL

LIC. BRAULIO HUBERTO HERNÁNDEZ LUEVANO
DIRECTOR ADMINISTRATIVO

Concepto	2019	2018	Concepto	2019	2018
Flujos de Efectivo de las Actividades de Operación			Flujos de Efectivo de las Actividades de Inversión		
Origen	15,557,643	15,671,531	Origen	0	0
Impuestos	0	0	Bienes Inmuebles, Infraestructura y Construcciones en Proceso	0	0
Cuotas y Aportaciones de Seguridad Social	0	0	Bienes Muebles	0	0
Contribuciones de mejoras	0	0	Otros Orígenes de Inversión	0	0
Derechos	0	0	Aplicación	294,407	939,307
Productos	7,643	7,592	Bienes Inmuebles, Infraestructura y Construcciones en Proceso	0	0
Aprovechamientos	0	0	Bienes Muebles	294,407	939,307
Ingresos por Venta de Bienes y Prestación de Servicios	0	0	Otras Aplicaciones de Inversión	0	0
Participaciones, Aportaciones, Convenios, Incentivos Derivados de la Colaboración Fiscal y Fondos Distintos de Aportaciones	0	510,000	Flujos Netos de Efectivo por Actividades de Inversión	-294,407	-939,307
Transferencias, Asignaciones, Subsidios y Subvenciones, y Pensiones y Jubilaciones	15,550,000	14,952,000			
Otros Orígenes de Operación	0	201,939			
Aplicación	15,103,363	13,233,800	Flujo de Efectivo de las Actividades de Financiamiento		
Servicios Personales	7,639,032	6,578,430	Origen	0	0
Materiales y Suministros	624,892	404,680	Endeudamiento Neto	0	0
Servicios Generales	3,922,288	4,231,035	Interno	0	0
Transferencias Internas y Asignaciones al Sector Público	0	0	Externo	0	0
Transferencias al resto del Sector Público	0	0	Otros Orígenes de Financiamiento	0	0
Subsidios y Subvenciones	0	59,987	Aplicación	0	0
Ayudas Sociales	1,848,281	1,959,668	Servicios de la Deuda	0	0
Pensiones y Jubilaciones	0	0	Interno	0	0
Transferencias a Fideicomisos, Mandatos y Contratos Análogos	0	0	Externo	0	0
Transferencias a la Seguridad Social	0	0	Otras Aplicaciones de Financiamiento	0	0
Donativos	0	0	Flujos netos de Efectivo por Actividades de Financiamiento	0	0
Transferencias al Exterior	0	0			
Participaciones	0	0			
Aportaciones	0	0			
Convenios	0	0			
Otras Aplicaciones de Operación	1,068,870	0			
Flujos Netos de Efectivo por Actividades de Operación	454,280	2,437,731	Incremento/Disminución Neta en el Efectivo y Equivalentes al Efectivo	159,873	1,498,424
			Efectivo y Equivalentes al Efectivo al inicio del Ejercicio	1,498,424	0
			Efectivo y Equivalentes al Efectivo al final del Ejercicio	1,658,297	1,498,424

Bajo protesta de decir verdad declaramos que los Estados Financieros y sus Notas son razonablemente correctos y responsabilidad del emisor


 LIC. ENRIQUE FRANCO MEDINA
 DIRECTOR GENERAL


 LIC. BRAULIO HUMBERTO HERNÁNDEZ LUEVANO
 DIRECTOR ADMINISTRATIVO



IAJU
INSTITUTO AGUASCALENTENSE
DE LA JUVENTUD
Contigo al 100

Cuenta Pública 2019
INSTITUTO AGUASCALENTENSE DE LA JUVENTUD
Informe de Pasivos Contingentes
Del 1 de Enero al 31 de Diciembre de 2019
(Pesos)

"En cumplimiento a lo dispuesto en los artículos 46, fracción I, inciso d, y 52 de la Ley General de Contabilidad Gubernamental, y de conformidad con lo establecido en el capítulo VII, numeral III, inciso g) del Manual de Contabilidad Gubernamental emitido por el CONAC, el ente público informa lo siguiente:"

Cuenta	Concepto	Importe
	Se tiene una demanda laboral.	
	148/2017	
	TOTAL	

Bajo protesta de decir verdad declaramos que los Estados Financieros y sus Notas son razonablemente correctos y responsabilidad del emisor


LIC. ENRIQUE FRANCO MEDINA
DIRECTOR GENERAL


LIC. BRAULIO HUMBERTO HERNÁNDEZ LUEVANO
DIRECTOR ADMINISTRATIVO

NOTAS A LOS ESTADOS FINANCIEROS

De conformidad a los artículos 46, fracción I, inciso e) y 49 de la Ley General de Contabilidad Gubernamental, así como la normatividad emitida por el Consejo Nacional de Armonización Contable, a continuación, se presentan las notas a los estados financieros correspondientes del 1 de enero al 31 de diciembre de 2019, con los siguientes apartados:

- a) Notas de Desglose
- b) Notas de Memoria (cuentas de orden), y
- c) Notas de Gestión Administrativa

a) NOTAS DE DESGLOSE

I) NOTAS AL ESTADO DE SITUACIÓN FINANCIERA

Activo

Efectivo y Equivalentes

Este rubro se integra por los montos equivalentes de efectivos por las transferencias que se reciben por parte de la Secretaría de Finanzas, por recursos fiscales y propios

Concepto	2019
BANCOS/TESORERÍA	\$1,658,297
Suma \$	1,658,297



INSTITUTO AGUASCALENTESE DE LA JUVENTUD
NOTAS A LOS ESTADOS FINANCIEROS DEL 01 DE ENERO AL 31 DE DICIEMBRE DE 2019

Derechos a recibir Efectivo y Equivalentes y Bienes o Servicios a Recibir

Este rubro representa el monto de créditos otorgados a emprendedores 2011 y emprendedores 2012 mismos que mediante oficio emitido por la SEFI 390/2018, donde se solicita se haga el registro contable de dichos créditos, con un saldo de \$ 438,267 en este rubro.

Concepto	2019
CUENTAS POR COBRAR A CORTO PLAZO	\$438,267
DERECHOS A RECIBIR BIENES Y SERVICIOS	1,638

Bienes Disponibles para su Transformación o Consumo (inventarios)

Este rubro no se muestra dentro de los estados financieros derivado que IAJU, no maneja algún bien disponible para su transformación o consumo.

Inversiones Financieras

No se cuenta con Inversiones Financieras.

Bienes Muebles, Inmuebles e Intangibles

Se informará de manera agrupada por cuenta, los rubros de Bienes Muebles e Inmuebles, el monto de la depreciación del ejercicio \$ 143,115 Asimismo, se informará de las características significativas del estado en que se encuentren los activos, además que se cuenta con bienes que fueron donados por parte de la Contraloría y está pendiente su registro en montos, debido a que está en proceso su formalización.

Concepto	2019
BIENES MUEBLES	\$1,233,715
Suma	\$ 1,233,715

INSTITUTO AGUASCALENTESE DE LA JUVENTUD
NOTAS A LOS ESTADOS FINANCIEROS DEL 01 DE ENERO AL 31 DE DICIEMBRE DE 2019

Estimaciones y Deterioros

No se ha presentado el supuesto

Otros Activos

No se cuenta con otros activos

Pasivo

Representa las obligaciones presentes, virtualmente ineludibles, identificadas, cuantificadas en términos monetarios y que representa una disminución de beneficios económicos derivados de operaciones ocurridas en el pasado que le han afectado económicamente se desagregan de acuerdo a los siguientes rubros

Concepto	Importe
SERVICIOS PERSONALES POR PAGAR A CORTO PLAZO	\$ 169,387
RETENCIONES Y CONTRIBUCIONES POR PAGAR A CORTO PLAZO	265,096
PROVEEDORES POR PAGAR A CORTO PLAZO	59,897
TRANSFERENCIAS OTORGADAS POR PAGAR A CORTO PLAZO	835
Suma PASIVO CIRCULANTE	\$495,215

II) NOTAS AL ESTADO DE ACTIVIDADES

Ingresos de Gestión

De los rubros de derechos, productos, aprovechamientos impuestos, cuotas y aportaciones de seguridad social, ingresos por venta de bienes y prestación de servicios. Se obtuvieron productos financieros

Cuenta	Importe
PRODUCTOS DE RECURSOS FEDERALES	
PRODUCTOS DE RECURSO PROPIO	7,643
Productos Financieros	
Suma	7,643

Participaciones, Aportaciones, Convenios, Incentivos derivados de la colaboración fiscal, Transferencias, Asignaciones, Subsidios y Otras Ayudas

F

D

INSTITUTO AGUASCALENTESE DE LA JUVENTUD
NOTAS A LOS ESTADOS FINANCIEROS DEL 01 DE ENERO AL 31 DE DICIEMBRE DE 2019

Para el período enero-diciembre 2019, la cantidad recibida por Transferencias \$15,550,000.

Cuenta	Importe
TRANSFERENCIAS, ASIGNACIONES, SUBSIDIOS Y SUBVENCIONES, Y PENSIONES Y JUBILACIONES	\$ 15,550,000
TOTAL	\$15,550,000

No se obtuvieron otros ingresos.

Gastos y Otras Pérdidas:

Representa el monto de los hechos contables que disminuyen el patrimonio neto del ente público, incurridos por gastos de funcionamiento.

Concepto	Importe
GASTOS DE FUNCIONAMIENTO	\$ 12,340,233
TOTAL	\$ 12,340,233

III) NOTAS AL ESTADO DE VARIACION EN LA HACIENDA PUBLICA

Dentro del Estado de Variación en la Hacienda Pública, se muestran las modificaciones que ha sufrido al Patrimonio o a la Hacienda Pública que representa el importe de los bienes y derechos que son la propiedad del ente público.

Durante el periodo enero-diciembre 2019 se tiene un resultado del ejercicio por \$ 2,805,460

INSTITUTO AGUASCALENTESE DE LA JUVENTUD
NOTAS A LOS ESTADOS FINANCIEROS DEL 01 DE ENERO AL 31 DE DICIEMBRE DE 2019

IV) NOTAS AL ESTADO DE FLUJOS DE EFECTIVO

Efectivo y equivalentes

El análisis del saldo final que figuran en la última parte del Estado de Flujo de Efectivo en la cuenta de efectivo y equivalentes es como sigue:

	2019	2018
Efectivo en Bancos –Tesorería	1,658,297	1,498,424
Efectivo en banco-dependencias	0	0
Inversiones temporales (hasta 3 meses)	0	0
Fondos con afectación específica	0	0
Depósitos de fondos de terceros y otros	0	0
Total de Efectivo y Equivalentes	1,658,297	1,498,424

Detallar las adquisiciones de bienes muebles e inmuebles con su monto global y qué porcentaje de estas adquisiciones fueron realizadas mediante subsidios de capital del sector central. Adicionalmente revelar el importe de los pagos que durante el período se hicieron por la compra de los elementos citados.

	2019
MOBILIARIO Y EQUIPO DE ADMINISTRACIÓN	\$1,233,715
Suma	1,233,715

CONCILIACIÓN ENTRE LOS INGRESOS PRESUPUESTARIOS Y CONTABLES DEL 01 DE ENERO AL 31 DE DICIEMBRE DE 2019

1.-TOTAL DE INGRESOS PRESUPUESTARIOS	\$15,557,643
2. MÁS INGRESOS CONTABLES NO PRESUPUESTARIOS	\$0.00
2.1 INGRESOS FINANCIEROS	\$0.00
2.2 INCREMENTO POR VARIACIÓN DE INVENTARIOS	\$0.00
2.3 DISMINUCIÓN DEL EXCESO DE ESTIMACIONES POR PÉRDIDA O DETERIORO U OBSOLESCENCIA	\$0.00
2.4 DISMINUCIÓN DEL EXCESO DE PROVISIONES	\$0.00
2.5 OTROS INGRESOS Y BENEFICIOS VARIOS	\$0.00
2.6 OTROS INGRESOS CONTABLES NO PRESUPUESTARIOS	\$0.00





INSTITUTO AGUASCALENTESE DE LA JUVENTUD
NOTAS A LOS ESTADOS FINANCIEROS DEL 01 DE ENERO AL 31 DE DICIEMBRE DE 2019

3. MENOS INGRESOS PRESUPUESTARIOS NO CONTABLES	\$0.00
3.1 APROVECHAMIENTOS PATRIMONIALES	\$0.00
3.2 INGRESOS DERIVADOS DE FINANCIAMIENTOS	\$0.00
3.3 OTROS INGRESOS PRESUPUESTARIOS NO CONTABLES	\$0.00
4. TOTAL DE INGRESOS CONTABLES	\$15,557,643

CONCILIACIÓN ENTRE LOS EGRESOS PRESUPUESTARIOS Y LOS GASTOS CONTABLES DEL 01 DE ENERO AL 31 DE DICIEMBRE DE 2019

1.-TOTAL DE EGRESOS PRESUPUESTARIOS	\$14,483,755.66
2. MENOS EGRESOS PRESUPUESTARIOS NO CONTABLES	\$294,406.84
2.1 MATERIAS PRIMAS Y MATERIALES DE PRODUCCIÓN Y COMERCIALIZACIÓN	\$0.00
2.2 MATERIALES Y SUMINISTROS	\$0.00
2.3 MOBILIARIO Y EQUIPO DE ADMINISTRACIÓN	\$160,748.16
2.4 MOBILIARIO Y EQUIPO EDUCACIONAL Y RECREATIVO	\$99,374.88
2.5 EQUIPO E INSTRUMENTAL MÉDICO Y DE LABORATORIO	\$1,571.80
2.6 VEHÍCULOS Y EQUIPO DE TRANSPORTE	\$0.00
2.7 EQUIPO DE DEFENSA Y SEGURIDAD	\$0.00
2.8 MAQUINARIA, OTROS EQUIPOS Y HERRAMIENTAS	\$32,712.00
2.9 ACTIVOS BIOLÓGICOS	\$0.00
2.10 BIENES INMUEBLES	\$0.00
2.11 ACTIVOS INTANGIBLES	\$0.00
2.12 OBRA PÚBLICA EN BIENES DE DOMINIO PÚBLICO	\$0.00
2.13 OBRA PÚBLICA EN BIENES PROPIOS	\$0.00
2.14 ACCIONES Y PARTICIPACIONES DE CAPITAL	\$0.00
2.15 COMPRA DE TÍTULOS Y VALORES	\$0.00
2.16 CONCESIÓN DE PRÉSTAMOS	\$0.00
2.17 INVERSIONES EN FIDEICOMISOS, MANDATOS Y OTROS ANÁLOGOS	\$0.00
2.18 PROVISIONES PARA CONTINGENCIAS Y OTRAS EROGACIONES ESPECIALES	\$0.00
2.19 AMORTIZACIÓN DE LA DEUDA PÚBLICA	\$0.00
2.20 ADEUDOS DE EJERCICIOS FISCALES ANTERIORES (ADEFAS)	\$0.00
2.21 OTROS EGRESOS PRESUPUESTARIOS NO CONTABLES	\$0.00
3. MÁS GASTOS CONTABLES NO PRESUPUESTARIOS	\$123,237.70

INSTITUTO AGUASCALENTENSE DE LA JUVENTUD
NOTAS A LOS ESTADOS FINANCIEROS DEL 01 DE ENERO AL 31 DE DICIEMBRE DE 2019

3.1 ESTIMACIONES, DEPRECIACIONES, DETERIOROS, OBSOLESCENCIA Y AMORTIZACIONES	\$123,237.70
3.2 PROVISIONES	\$0.00
3.3 DISMINUCIÓN DE INVENTARIOS	\$0.00
3.4 AUMENTO POR INSUFICIENCIA DE ESTIMACIONES POR PÉRDIDA O DETERIORO U OBSOLESCENCIA	\$0.00
3.5 AUMENTO POR INSUFICIENCIA DE PROVISIONES	\$0.00
3.6 OTROS GASTOS	\$0.00

3.7 OTROS GASTOS CONTABLES NO PRESUPUESTARIOS	\$0.00
4. TOTAL DE GASTOS CONTABLES	\$14,312,586.52

b) NOTAS DE MEMORIA CUENTA DE ORDEN

8.1.1.0	Ley de ingresos estimada	15555000
8.1.2.0	Ley de ingresos por ejecutar	0
8.1.3.0	Modificaciones a la ley de ingresos estimada	2643.28
8.1.4.0	Ley de Ingresos devengada	0
8.1.5.0	Ley de ingresos recaudada	-15557643.28

c) NOTAS DE GESTION ADMINISTRATIVA

1. INTRODUCCION

Las operaciones que realiza el Instituto Aguascalentense de la Juventud se encuentran reguladas por los siguientes ordenamientos legales : Constitución Política de los Estados Unidos Mexicanos y en particular del Estado Libre y Soberano de Aguascalientes, Ley de Coordinación Fiscal Federal , Ley de Coordinación Fiscal del Estado de Aguascalientes , Ley Orgánica de la Administración Publica del Estado de Aguascalientes ,Ley General de Contabilidad Gubernamental, Ley de Presupuesto, Gasto Publico y Responsabilidad Hacendaria del Estado de Aguascalientes y sus municipios, Ley de Fiscalización así como las Leyes de Hacienda, de Ingresos y el Presupuesto de Egresos del Estado de Aguascalientes vigentes en el ejercicio 2019

2. Panorama Económico y Financiero

La economía mundial arranco con ímpetu en 2018, gracias al repunte de la manufactura mundial y el comercio internacional en 2017. A medida que los inversionistas perdieron confianza en las perspectivas económicas internacionales la aceleración se enfrió

Según el informe Estadísticas de la deuda internacional el endeudamiento de las economías de ingreso mediano y bajo aumento a 181000 millones de dólares en 2016 a 607000 de dólares en 2017, el nivel más alto en tres años. El alto nivel de la deuda junto con las últimas tensiones en materia de comercial, aumentan los riesgos para el crecimiento mundial y la reducción de la pobreza.

El Fondo Monetario Nacional (FMI) expuso que el balance de riesgos de México se inclina a la baja; con el acuerdo de USMCA los riesgos comerciales se ha reducido notablemente y se espera que la economía mexicana alcance un incremento de 2.3 por ciento en 2019 dado que el resultará influida por el vigor de la actividad económica de Estados Unidos

En el tercer trimestre de 2018, la economía mexicana continuó creciendo y elevó su dinamismo; el PIB tuvo un incremento real anual de 2.53 por ciento mayor al observado en el mismo periodo de 2017 (1.51%) a lo estimado por el sector privado (2.36%). El FMI señaló que la economía mexicana experimento un crecimiento moderado apoyado por la demanda interna , en particular el consumo privado que siguió siendo el principal motor de la actividad, así prevé que la economía alcance un crecimiento final de 2.1 por ciento en 2018

El índice de precios al consumidor del Estado de Aguascalientes se ubico en 4.69% en el año 2018, esta alza fue inferior a la nacional, la cual se ubicó en 4.83%. La inflación estatal junto con la inflación nacional aumento a un ritmo menor en 2018 en comparación a 2017.

El Instituto Aguascalentense de la Juventud del Estado de Aguascalientes conforme al decreto 221 donde se crea la ley del Instituto Aguascalentense de la Juventud, es un órgano descentralizado de Gobierno del Estado que actúa como interlocutor entre los jóvenes y las instancias encargadas de aplicar los programas para su beneficio. Este Instituto es el espacio de representación y formación para los jóvenes del Estado Transmite los intereses de los jóvenes ante autoridades gubernamentales y organizaciones no gubernamentales. Como antecesor a lo que ahora es el Instituto Aguascalentense de la Juventud (IAJU).

3. Autorización e Historia

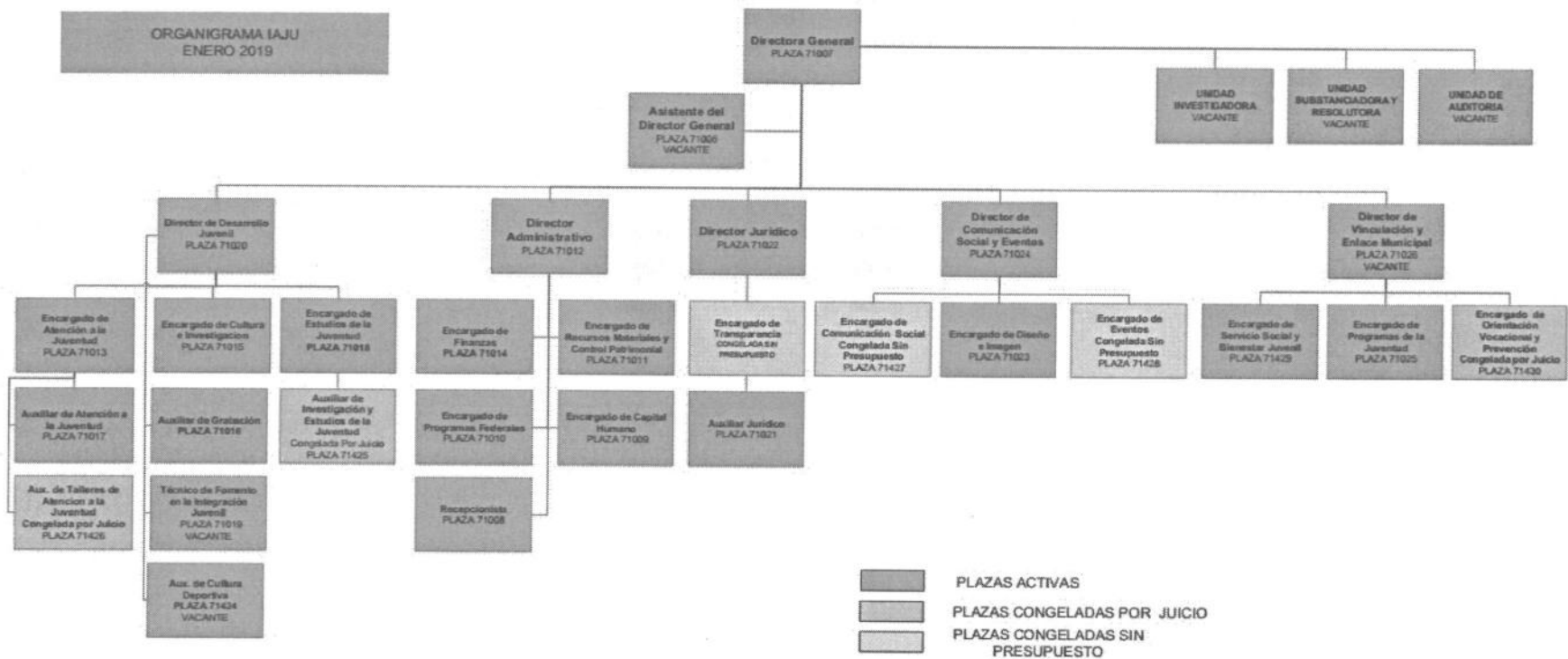
- a) Fecha de creación del ente. 01/01/2018
- b) Principales cambios en su estructura: No ha aplicado

4. Organización y Objeto Social

- a) Objeto social: Implementar programas, actividades y políticas públicas en beneficio de los jóvenes
- b) Principal actividad: Dar espacio y representación y formación para los jóvenes de Aguascalientes
- c) Ejercicio fiscal: 2019
- d) Régimen jurídico: Persona Moral no Contribuyente
- e) Consideraciones fiscales del ente: revelar el tipo de contribuciones que esté obligado a pagar o retener. Obligado a pagar ISR de las retenciones realizadas a empleados
- f) Estructura organizacional básica:



INSTITUTO AGUASCALENTENSE DE LA JUVENTUD
NOTAS A LOS ESTADOS FINANCIEROS DEL 01 DE ENERO AL 31 DE DICIEMBRE DE 2019



No se cuenta con fideicomisos

5. Bases de Preparación de los Estados Financieros

El Instituto Aguascalentense de la Juventud presenta los Estados Financieros en moneda nacional y se han elaborado de conformidad con políticas y prácticas contables descritas en la Ley de Presupuesto, Gasto Público y Responsabilidad Hacendaria del Estado de Aguascalientes para el registro de las operaciones financieras así como para obtener la información derivada de la contabilidad tomando en cuenta las políticas contables emitidas por el Consejo Nacional de Armonización Contable (CONAC) de conformidad con la Ley General de Contabilidad Gubernamental (LGCG), y las disposiciones legales aplicables.

Se continúa registrando las operaciones en base a devengado y acumulativa en apego al Marco Conceptual, Postulados Básicos, Normas y Metodologías que establezcan los momentos contables, Clasificadores y Manuales de Contabilidad Armonizados.

R

D

6. Políticas de Contabilidad Significativas

El IAJU presenta los Estados Contables en moneda nacional y se han elaborado de conformidad con políticas y prácticas contables descritas en la Ley de presupuesto, Gasto Público y Responsabilidad Hacendaria del Estado de Aguascalientes para el registro de las operaciones financieras, así como para obtener la información que se deriva de la contabilidad, tomando en cuenta las políticas contables emitidas por el Consejo Nacional de Armonización Contable (CONAC) de conformidad con la Ley General de Contabilidad (LGCG), y las disposiciones legales aplicables

a) Actualización:

Atendiendo a la Norma Internacional de Contabilidad del Sector Público (NICS 10-información Financiera en Economías Hiperinflacionarias), se deberá actualizar el patrimonio cuando el Índice Nacional de Precios al consumidor acumulada durante un periodo de tres años sea igual o superior al 100%, sin embargo, este supuesto no se ha presentado desde la entrada en vigor de la Ley General de Contabilidad Gubernamental.

b) Operaciones con el Extranjero

No se han realizado operaciones con el Extranjero.

c) Inversiones en acciones

No se tienen inversiones en acciones en compañías subsidiarias no consolidadas y asociadas

d) Inventarios

No se tienen inventarios o algún bien disponible para su transformación o su consumo, por lo que no se tienen obligaciones de tener o sistema o método de valuación del inventario y costo de lo vendido

e) Beneficios a empleados

El Instituto de Seguridad y Servicios Sociales para los Servidores Públicos del Estado de Aguascalientes (ISSSPEA), es el organismo público descentralizado del Gobierno del Estado de Aguascalientes que tiene a su cargo otorgar prestaciones de seguridad y servicios sociales conforme a la Ley de Seguridad y Servicios Sociales para los Servidores Públicos del Estado de Aguascalientes que incluye a los servidores públicos, pensionados y sus familiares beneficiarios. La entidad paga mensualmente las aportaciones retenidas a los empleados.

f) Provisiones: No se cuenta con provisiones

g) Reservas: El IAJU actualmente no ha realizado registro y cálculo de alguna reserva

- h) **Cambios en políticas:** Durante el periodo 2019, no se ha tenido cambio en políticas contables
- i) **Reclasificaciones:** No se ha presentado el caso
- i) **Depuración y cancelación de saldos.** No se han presentado el caso

7. Posición en Moneda Extranjera y Protección por Riesgo Cambiario

Se informará sobre:

- a) Activos en moneda extranjera No aplica
- b) Pasivos en moneda extranjera No aplica
- c) Posición en moneda extranjera No aplica
- d) Tipo de cambio No aplica
- e) Equivalente en moneda nacional No aplica

Adicionalmente se informará sobre los métodos de protección de riesgo por variaciones en el tipo de cambio

8. Reporte Analítico del Activo

Durante el periodo diciembre 2019 se adquirieron activos por la cantidad de \$294,407. La depreciación es anual, además, se cuenta con bienes donados que está en proceso su formalización.

Adicionalmente, se deben incluir las explicaciones de las principales variaciones en el activo, en cuadros comparativos como sigue:

- a) Inversiones en valores. No aplica
- b) Patrimonio de organismos descentralizados. No aplica
- c) Inversiones en empresas de participación mayoritaria. No aplica
- d) Inversiones en empresas de participación minoritaria. No aplica

9. Fideicomiso, Mandatos y Análogos: No se cuenta con Fideicomisos

10. Reporte de la Recaudación

Transferencias \$15,550,000.00

11. Información sobre la Deuda y el Reporte Analítico de la Deuda

No se cuenta con deuda

12. Calificaciones otorgadas

No se ha presentado el supuesto

13. Proceso de Mejora

13. Proceso de Mejora

a) Principales políticas de de control interno:

La adecuación en las estructuras contables y presupuestales en el Sistema Integral de Información financiera y en el marco de armonización contable, ampliación modificaciones a los procesos internos del IAJU

b) Medidas de Desempeño financiero, metas y alcances

Se continúa trabajando en los procesos de armonización contable, para poder atender en tiempo y forma los requerimientos de contabilidad gubernamental

14. Información por Segmentos

El IAJU no considera necesario revelar la información financiera segmentada

15. Eventos Posteriores al Cierre

El IAJU continuara realizando sus registros contables con base acumulativa, apegándose al marco conceptual y postulados básicos de la Ley General de Contabilidad Gubernamental, donde señala la obligación de emitir información contable, presupuestaria y programática sobre la técnica prevista en los documentos técnicos-contables mencionado en dicho acuerdo.

16. Partes Relacionadas

No se cuenta con partes relacionadas

17. Responsabilidad Sobre la Presentación Razonable de la Información Contable

“Bajo protesta de decir verdad declaramos que los Estados Financieros y sus notas, son razonablemente correctos y son responsabilidad del emisor”.



LIC. ENRIQUE FRANCO MEDINA
DIRECTOR GENERAL




LIC. BRAULIO HUMBERTO HERNÁNDEZ LUÉVANO
DIRECTOR ADMINISTRATIVO

Cuenta Pública 2019
INSTITUTO AGUASCALENTENSE DE LA JUVENTUD
Estado Analítico del Activo
Del 1 de Enero al 31 de Diciembre de 2019
(Pesos)

Concepto	Saldo Inicial 1	Cargos del Período 2	Abonos del Período 3	Saldo Final 4=(1+2-3)	Variación del Período (4-1)
ACTIVO					
Activo Circulante	1,960,391	31,336,462	31,198,650	2,098,202	137,811
Efectivo y Equivalentes	1,498,424	15,714,793	15,554,919	1,658,297	159,873
Derechos a Recibir Efectivo o Equivalentes	461,967	15,596,743	15,620,443	438,267	-23,700
Derechos a Recibir Bienes o Servicios	0	24,926	23,288	1,638	1,638
Inventarios	0	0	0	0	0
Almacenes	0	0	0	0	0
Estimación por Pérdida o Deterioro de Activos Circulantes	0	0	0	0	0
Otros Activos Circulantes	0	0	0	0	0
Activo No Circulante	939,308	782,076	630,785	1,090,599	151,291
Inversiones Financieras a Largo Plazo	0	0	0	0	0
Derechos a Recibir Efectivo o Equivalentes a Largo Plazo	0	0	0	0	0
Bienes Inmuebles, Infraestructura y Construcciones en Proceso	0	0	0	0	0
Bienes Muebles	939,308	782,076	487,669	1,233,715	294,407
Activos Intangibles	0	0	0	0	0
Depreciación, Deterioro y Amortización Acumulada de Bienes	0	0	143,115	-143,115	-143,115
Activos Diferidos	0	0	0	0	0
Estimación por Pérdida o Deterioro de Activos no Circulantes	0	0	0	0	0
Otros Activos no Circulantes	0	0	0	0	0
TOTAL DEL ACTIVO	2,899,698	32,118,538	31,829,435	3,188,801	289,103


Bajo protesta de decir verdad declaramos que los Estados Financieros y sus Notas son razonablemente correctos y responsabilidad del emisor


LIC. ENRIQUE FRANCO MEDINA
DIRECTOR GENERAL


LIC. BRAULIO HUBERTO HERNÁNDEZ LUEVANO
DIRECTOR ADMINISTRATIVO

Denominación de las Deudas	Moneda de Contratación	Institución o País Acreedor	Saldo Inicial del Periodo	Saldo Final del Periodo
DEUDA PÚBLICA				
Corto Plazo				
Deuda Interna				
Instituciones de Crédito	Peso	México	0	0
Títulos y Valores	Peso	México	0	0
Arrendamientos Financieros	Peso	México	0	0
Deuda Externa				
Organismos Financieros Internacionales	Peso	México	0	0
Deuda Bilateral	Peso	México	0	0
Títulos y Valores	Peso	México	0	0
Arrendamientos Financieros	Peso	México	0	0
Subtotal a Corto Plazo			0	0
Largo Plazo				
Deuda Interna				
Instituciones de Crédito	Peso	México	0	0
Títulos y Valores	Peso	México	0	0
Arrendamientos Financieros	Peso	México	0	0
Deuda Externa				
Organismos Financieros Internacionales	Peso	México	0	0
Deuda Bilateral	Peso	México	0	0
Títulos y Valores	Peso	México	0	0
Arrendamientos Financieros			0	0
Subtotal a Largo Plazo			0	0
Otros Pasivos	Peso	México	696,884	495,215
Total de Deuda y Otros Pasivos			696,884	495,215

Bajo protesta de decir verdad declaramos que los Estados Financieros y sus Notas son razonablemente correctos y responsabilidad del emisor



LIC. ENRIQUE FRANCO MEDINA
DIRECTOR GENERAL



LIC. BRAULIO HUBERTO HERNÁNDEZ LUEVANO
DIRECTOR ADMINISTRATIVO



IAJU
INSTITUTO AGUASCALENTENSE
DE LA JUVENTUD
Contigo al 100

Presupuestaria

CUENTA PÚBLICA
INSTITUTO AGUASCALENTENSE DE LA JUVENTUD 2019



Cuenta Pública 2019
INSTITUTO AGUASCALENTENSE DE LA JUVENTUD
 Estado Analítico de Ingresos
 Del 1 de Enero al 31 de Diciembre de 2019

Rubro de Ingresos	Ingreso					Diferencia (6= 5 - 1)
	Estimado	Ampliaciones y Reducciones	Modificado	Devengado	Recaudado	
	(1)	(2)	(3= 1 + 2)	(4)	(5)	
Impuestos	0	0	0	0	0	0
Cuotas y Aportaciones de Seguridad Social	0	0	0	0	0	0
Contribuciones de Mejoras	0	0	0	0	0	0
Derechos	0	0	0	0	0	0
Productos	5,000	2,643	7,643	7,643	7,643	2,643
Aprovechamientos	0	0	0	0	0	0
Ingresos por Venta de Bienes, Prestación de Servicios y Otros Ingresos	0	0	0	0	0	0
Participaciones, Aportaciones, Convenios, Incentivos Derivados de la Colaboración Fiscal y Fondos Distintos de Aportaciones	0	0	0	0	0	0
Transferencias, Asignaciones, Subsidios y Subvenciones, y Pensiones y Jubilaciones	15,550,000	0	15,550,000	15,550,000	15,550,000	0
Ingresos Derivados de Financiamientos	0	0	0	0	0	0
Total	15,555,000	2,643	15,557,643	15,557,643	15,557,643	0
				Ingresos excedentes¹		2,643

Estado Analítico de Ingresos Por Fuente de Financiamiento	Ingreso					Diferencia (6= 5 - 1)
	Estimado	Ampliaciones y Reducciones	Modificado	Devengado	Recaudado	
	(1)	(2)	(3= 1 + 2)	(4)	(5)	
Ingresos del Poder Ejecutivo Federal o Estatal y de los Municipios						
Impuestos	0	0	0	0	0	0
Cuotas y Aportaciones de Seguridad Social	0	0	0	0	0	0
Contribuciones de Mejoras	0	0	0	0	0	0
Derechos	0	0	0	0	0	0
Productos	0	0	0	0	0	0
Aprovechamientos	0	0	0	0	0	0
Participaciones, Aportaciones, Convenios, Incentivos Derivados de la Colaboración Fiscal y Fondos Distintos de Aportaciones	0	0	0	0	0	0
Transferencias, Asignaciones, Subsidios y Subvenciones, y Pensiones y Jubilaciones	0	0	0	0	0	0
Ingresos de los Entes Públicos de los Poderes Legislativo y Judicial, de los Órganos Autónomos y del Sector Paraestatal o Paramunicipal, así como de las Empresas Productivas del Estado						
Cuotas y Aportaciones de Seguridad Social	0	0	0	0	0	0
Productos	5,000	2,643	7,643	7,643	7,643	2,643
Ingresos por Venta de Bienes, Prestación de Servicios y Otros Ingresos	0	0	0	0	0	0
Transferencias, Asignaciones, Subsidios y Subvenciones, y Pensiones y Jubilaciones	15,550,000	0	15,550,000	15,550,000	15,550,000	0
Ingresos derivados de financiamiento						
Ingresos Derivados de Financiamientos	0	0	0	0	0	0
Total	15,555,000	2,643	15,557,643	15,557,643	15,557,643	0
				Ingresos excedentes		2,643



Cuenta Pública 2019
INSTITUTO AGUASCALENTESE DE LA JUVENTUD
 Estado Analítico del Ejercicio del Presupuesto de Egresos
 Clasificación Administrativa
 Del 1 de Enero al 31 de Diciembre de 2019

Concepto	Egresos					Subejercicio 6 = (3 - 4)
	Aprobado	Ampliaciones/ (Reducciones)	Modificado	Devengado	Pagado	
	1	2	3 = (1 + 2)	4	5	
Sin Ramo/Dependencia						
4E+05 DIRECCION ADMINISTRATIVA	\$15,555,000	\$2,643	\$15,557,643	\$14,483,756	\$14,328,900	\$1,073,887
4E+05 DIRECCION DE DESARROLLO JUVENIL	\$12,524,500	\$2,643	\$12,527,143	\$11,490,080	\$11,336,059	\$1,037,063
4E+05 DIRECCION DE VINCULACION Y ENLACE MUNICIPAL	\$1,895,000	\$0	\$1,895,000	\$1,860,470	\$1,859,635	\$34,530
	\$1,135,500	\$0	\$1,135,500	\$1,133,206	\$1,133,206	\$2,294
			\$0			\$0
			\$0			\$0
			\$0			\$0
			\$0			\$0
			\$0			\$0
Total del Gasto	\$15,555,000	\$2,643	\$15,557,643	\$14,483,756	\$14,328,900	\$1,073,887

R

~~_____~~

Cuenta Pública 2019
INSTITUTO AGUASCALENTENSE DE LA JUVENTUD
Estado Analítico del Ejercicio del Presupuesto de Egresos
Clasificación Económica (por Tipo de Gasto)
Del 1 de Enero al 31 de Diciembre de 2019

Concepto	Egresos					Subejercicio 6 = (3 - 4)
	Aprobado	Ampliaciones/ (Reducciones)	Modificado	Devengado	Pagado	
	1	2	3 = (1 + 2)	4	5	
Gasto Corriente	15,437,000	-173,764	15,263,236	14,189,349	14,034,493	1,073,887
Gasto de Capital	118,000	176,407	294,407	294,407	294,407	0
Amortización de la Deuda y Disminución de Pasivos	0	0	0	0	0	0
Pensiones y Jubilaciones	0	0	0	0	0	0
Participaciones	0	0	0	0	0	0
Total del Gasto	15,555,000	2,643	15,557,643	14,483,756	14,328,900	1,073,887

A

B

Concepto	Egresos					Subejercicio 6 = (3 - 4)
	Aprobado	Ampliaciones/ (Reducciones)	Modificado	Devengado	Pagado	
	1	2	3 = (1 + 2)	4	5	
Servicios Personales	8,729,778	-0	8,729,778	7,708,292	7,639,032	1,021,486
Remuneraciones al Personal de Carácter Permanente	3,960,074	-152,831	3,807,243	3,417,411	3,418,223	389,831
Remuneraciones al Personal de Carácter Transitorio	0	0	0	0	0	0
Remuneraciones Adicionales y Especiales	2,834,969	108,180	2,943,149	2,744,110	2,695,252	199,040
Seguridad Social	1,600,056	0	1,600,056	1,239,100	1,217,887	360,956
Otras Prestaciones Sociales y Económicas	334,679	44,651	379,330	307,671	307,671	71,660
Previsiones	0	0	0	0	0	0
Pago de Estímulos a Servidores Públicos	0	0	0	0	0	0
Materiales y Suministros	644,141	-467	643,674	640,764	624,892	2,910
Materiales de Administración, Emisión de Documentos y Artículos Oficiales	110,000	-16,062	93,938	93,938	93,938	0
Alimentos y Utensilios	55,000	-10,806	44,194	44,194	44,194	0
Materias Primas y Materiales de Producción y Comercialización	0	0	0	0	0	0
Materiales y Artículos de Construcción y de Reparación	82,502	-3,221	79,281	79,281	79,281	0
Productos Químicos, Farmacéuticos y de Laboratorio	12,000	-12,000	0	0	0	0
Combustibles, Lubricantes y Aditivos	315,639	-64,213	251,426	248,516	232,644	2,910
Vestuario, Blancos, Prendas de Protección y Artículos Deportivos	24,000	136,525	160,525	160,524	160,524	1
Materiales y Suministros Para Seguridad	0	0	0	0	0	0
Herramientas, Refacciones y Accesorios Menores	45,000	-30,690	14,310	14,310	14,310	0
Servicios Generales	4,148,581	-128,592	4,019,989	3,991,177	3,922,288	28,812
Servicios Básicos	683,000	-56,487	626,513	625,909	587,742	604
Servicios de Arrendamiento	136,000	-64,511	71,489	71,489	68,589	0
Servicios Profesionales, Científicos, Técnicos y Otros Servicios	945,000	-189,833	755,167	755,006	752,048	160
Servicios Financieros, Bancarios y Comerciales	198,000	-11,458	186,542	186,542	186,542	0
Servicios de Instalación, Reparación, Mantenimiento y Conservación	586,500	378,341	964,841	963,775	963,775	1,066
Servicios de Comunicación Social y Publicidad	200,598	-167,256	33,342	33,342	33,342	0
Servicios de Traslado y Viáticos	95,000	-56,645	38,355	34,357	34,357	3,998
Servicios Oficiales	1,147,840	26,852	1,174,692	1,172,187	1,172,187	2,504
Otros Servicios Generales	156,643	12,405	169,048	148,569	123,705	20,479
Transferencias, Asignaciones, Subsidios y Otras Ayudas	1,930,500	-60,705	1,869,795	1,849,116	1,848,281	20,679
Transferencias Internas y Asignaciones al Sector Público	0	0	0	0	0	0
Transferencias al Resto del Sector Público	0	0	0	0	0	0
Subsidios y Subvenciones	0	0	0	0	0	0
Ayudas Sociales	1,930,500	-60,705	1,869,795	1,849,116	1,848,281	20,679
Pensiones y Jubilaciones	0	0	0	0	0	0
Transferencias a Fideicomisos, Mandatos y Otros Análogos	0	0	0	0	0	0
Transferencias a la Seguridad Social	0	0	0	0	0	0
Donativos	0	0	0	0	0	0
Transferencias al Exterior	0	0	0	0	0	0
Bienes Muebles, Inmuebles e Intangibles	102,000	192,407	294,407	294,407	294,407	0
Mobiliario y Equipo de Administración	45,000	115,748	160,748	160,748	160,748	0
Mobiliario y Equipo Educativo y Recreativo	57,000	42,375	99,375	99,375	99,375	0
Equipo e Instrumental Médico y de Laboratorio	0	1,572	1,572	1,572	1,572	0
Vehículos y Equipo de Transporte	0	0	0	0	0	0
Equipo de Defensa y Seguridad	0	0	0	0	0	0
Maquinaria, Otros Equipos y Herramientas	0	32,712	32,712	32,712	32,712	0
Activos Biológicos	0	0	0	0	0	0
Bienes Inmuebles	0	0	0	0	0	0
Activos Intangibles	0	0	0	0	0	0
Inversión Pública	0	0	0	0	0	0
Obra Pública en Bienes de Dominio Público	0	0	0	0	0	0
Obra Pública en Bienes Propios	0	0	0	0	0	0
Proyectos Productivos y Acciones de Fomento	0	0	0	0	0	0



Cuenta Pública 2019
INSTITUTO AGUASCALENTENSE DE LA JUVENTUD
 Estado Analítico del Ejercicio del Presupuesto de Egresos
 Clasificación por Objeto del Gasto (Capítulo y Concepto)
 Del 1 de Enero al 31 de Diciembre de 2019

Concepto	Egresos					Subejercicio
	Aprobado	Ampliaciones/ (Reducciones)	Modificado	Devengado	Pagado	
	1	2	3 = (1 + 2)	4	5	
Inversiones Financieras y Otras Provisiones	0	0	0	0	0	0
Inversiones Para el Fomento de Actividades Productivas	0	0	0	0	0	0
Acciones y Participaciones de Capital	0	0	0	0	0	0
Compra de Títulos y Valores	0	0	0	0	0	0
Concesión de Préstamos	0	0	0	0	0	0
Inversión en Fideicomisos, Mandatos y Otros Análogos	0	0	0	0	0	0
Otras Inversiones Financieras	0	0	0	0	0	0
Provisiones para Contingencias y Otras Erogaciones Especiales	0	0	0	0	0	0
Participaciones y Aportaciones	0	0	0	0	0	0
Participaciones	0	0	0	0	0	0
Aportaciones	0	0	0	0	0	0
Convenios	0	0	0	0	0	0
Deuda Pública	0	0	0	0	0	0
Amortización de la Deuda Pública	0	0	0	0	0	0
Intereses de la Deuda Pública	0	0	0	0	0	0
Comisiones de la Deuda Pública	0	0	0	0	0	0
Gastos de la Deuda Pública	0	0	0	0	0	0
Costo por Coberturas	0	0	0	0	0	0
Apoyos Financieros	0	0	0	0	0	0
Adeudos de Ejercicios Fiscales Anteriores (Adefas)	0	0	0	0	0	0
Total del Gasto	15,555,000	2,643	15,557,643	14,483,756	14,328,900	1,073,887

R

R

Cuenta Pública 2019
INSTITUTO AGUASCALENTENSE DE LA JUVENTUD
Estado Analítico del Ejercicio del Presupuesto de Egresos
Clasificación Funcional (Finalidad y Función)
Del 1 de Enero al 31 de Diciembre de 2019

Concepto	Egresos					Subejercicio 6 = (3 - 4)
	Aprobado	Ampliaciones/ (Reducciones)	Modificado	Devengado	Pagado	
	1	2	3 = (1 + 2)	4	5	
Gobierno	0	0	0	0	0	0
Legislación			0			0
Justicia			0			0
Coordinación de la Política de Gobierno			0			0
Relaciones Exteriores			0			0
Asuntos Financieros y Hacendarios			0			0
Seguridad Nacional			0			0
Asuntos de Orden Público y de Seguridad Interior			0			0
Otros Servicios Generales			0			0
Desarrollo Social	14,455,000	2,643	14,457,643	13,384,357	13,229,501	1,073,286
Protección Ambiental			0			0
Vivienda y Servicios a la Comunidad			0			0
Salud			0			0
Recreación, Cultura y Otras Manifestaciones Sociales	14,455,000	2,643	14,457,643	13,384,357	13,229,501	1,073,286
Educación			0			0
Protección Social			0			0
Otros Asuntos Sociales			0			0
Desarrollo Económico	1,100,000	0	1,100,000	1,099,399	1,099,399	601
Asuntos Económicos, Comerciales y Laborales en General			0			0
Agropecuaria, Silvicultura, Pesca y Caza			0			0
Combustibles y Energía			0			0
Minería, Manufacturas y Construcción			0			0
Transporte			0			0
Comunicaciones			0			0
Turismo	1,100,000	0	1,100,000	1,099,399	1,099,399	601
Ciencia, Tecnología e Innovación			0			0
Otras Industrias y Otros Asuntos Económicos			0			0
Otras no Clasificadas en Funciones Anteriores	0	0	0	0	0	0
Transacciones de la Deuda Pública / Costo Financiero de la Deuda			0			0
Transferencias, Participaciones y Aportaciones entre Diferentes Niveles y Ordenes de Gobierno			0			0
Saneamiento del Sistema Financiero			0			0
Adeudos de Ejercicios Fiscales Anteriores			0			0
Total del Gasto	15,555,000	2,643	15,557,643	14,483,756	14,328,900	1,073,887

R

[Signature]

Cuenta Pública 2019
INSTITUTO AGUASCALENTENSE DE LA JUVENTUD
Indicadores de Postura Fiscal
Del 1 de Enero al 31 de Diciembre de 2019

Concepto	Estimado	Devengado	Pagado ³
I. Ingresos Presupuestarios (I=1+2)	15,555,000	15,557,643	15,557,643
1. Ingresos del Gobierno de la Entidad Federativa ¹	0	0	0
2. Ingresos del Sector Paraestatal ¹	15,555,000	15,557,643	15,557,643
II. Egresos Presupuestarios (II=3+4)	15,555,000	14,483,756	14,328,900
3. Egresos del Gobierno de la Entidad Federativa ²	0	0	0
4. Egresos del Sector Paraestatal ²	15,555,000	14,483,756	14,328,900
III. Balance Presupuestario (Superávit o Déficit) (III = I - II)	0	1,073,888	1,228,744

Concepto	Estimado	Devengado	Pagado ³
III. Balance presupuestario (Superávit o Déficit)	0	1,073,888	1,228,744
IV. Intereses, Comisiones y Gastos de la Deuda	0	0	0
V. Balance Primario (Superávit o Déficit) (V= III - IV)	0	1,073,888	1,228,744

Concepto	Estimado	Devengado	Pagado ³
A. Financiamiento	0	0	0
B. Amortización de la deuda	0	0	0
C. Endeudamiento ó desendeudamiento (C = A - B)	0	0	0

1. Los Ingresos que se presentan son los ingresos presupuestarios totales sin incluir los ingresos por financiamientos. Los Ingresos del Gobierno de la Entidad Federativa corresponden a los del Poder Ejecutivo, Legislativo Judicial y Autónomos
2. Los egresos que se presentan son los egresos presupuestarios totales sin incluir los egresos por amortización. Los egresos del Gobierno de la Entidad Federativa corresponden a los del Poder Ejecutivo, Legislativo, Judicial y Órganos Autónomos
3. Para Ingresos se reportan los ingresos recaudados; para egresos se reportan los egresos pagados



IAJU
INSTITUTO AGUASCALENTENSE
DE LA JUVENTUD
Contigo al 100

Programática

CUENTA PÚBLICA
INSTITUTO AGUASCALENTENSE DE LA JUVENTUD

2019

Cuenta Pública 2019
INSTITUTO AGUASCALENTENSE DE LA JUVENTUD
Gasto por Categoría Programática
Del 1 de Enero al 31 de Diciembre de 2019

Concepto	Egresos					Subejercicio 6 = (3 - 4)
	Aprobado	Ampliaciones/ (Reducciones)	Modificado	Devengado	Pagado	
	1	2	3 = (1 + 2)	4	5	
Programas	15,555,000	2,643	15,557,643	14,483,756	14,328,900	1,073,887
Subsidios: Sector Social y Privado o Entidades Federativas y Municipios	0	0	0	0	0	0
Sujetos a Reglas de Operación	0	0	0	0	0	0
Otros Subsidios	0	0	0	0	0	0
Desempeño de las Funciones	15,555,000	2,643	15,557,643	14,483,756	14,328,900	1,073,887
Prestación de Servicios Públicos	0	0	0	0	0	0
Provisión de Bienes Públicos	0	0	0	0	0	0
Planeación, seguimiento y evaluación de políticas públicas	0	0	0	0	0	0
Promoción y fomento	15,555,000	2,643	15,557,643	14,483,756	14,328,900	1,073,887
Regulación y supervisión	0	0	0	0	0	0
Funciones de las Fuerzas Armadas (Únicamente Gobierno Federal)	0	0	0	0	0	0
Específicos	0	0	0	0	0	0
Proyectos de Inversión	0	0	0	0	0	0
Administrativos y de Apoyo	0	0	0	0	0	0
Apoyo al proceso presupuestario y para mejorar la eficiencia institucional	0	0	0	0	0	0
Apoyo a la función pública y al mejoramiento de la gestión	0	0	0	0	0	0
Operaciones ajenas	0	0	0	0	0	0
Compromisos	0	0	0	0	0	0
Obligaciones de cumplimiento de resolución jurisdiccional	0	0	0	0	0	0
Desastres Naturales	0	0	0	0	0	0
Obligaciones	0	0	0	0	0	0
Pensiones y jubilaciones	0	0	0	0	0	0
Aportaciones a la seguridad social	0	0	0	0	0	0
Aportaciones a fondos de estabilización	0	0	0	0	0	0
Aportaciones a fondos de inversión y reestructura de pensiones	0	0	0	0	0	0
Programas de Gasto Federalizado (Gobierno Federal)	0	0	0	0	0	0
Gasto Federalizado	0	0	0	0	0	0
Participaciones a entidades federativas y municipios	0	0	0	0	0	0
Costo financiero, deuda o apoyos a deudores y ahorradores de la banca	0	0	0	0	0	0
Adeudos de ejercicios fiscales anteriores	0	0	0	0	0	0
Total del Gasto	15,555,000	2,643	15,557,643	14,483,756	14,328,900	1,073,887



Cuenta Pública 2019
Egresos por Programas y Proyectos
Del 1 de enero al 31 de diciembre de 2019
(Pesos)

Ente Público: INSTITUTO AGUASCALENTENSE DE LA JUVENTUD

Clave	Descripción	Devengado	Presupuesto Programado	Eficiencia del Ejercicio
00396	IMPULSO JOVEN	12,251,151	13,322,143	92%
00466	INCLUSION JOVEN	755,835	755,835	100%
004167	FORMACION JOVEN	377,371	379,665	99%
00535	FESTIVAL DE CALAVERAS	1,099,399	1,100,000	100%
	Total del Gasto	14,483,756	15,557,643	93%

R
B

Registro de Avance													
	Ene	Feb	Mar	Abr	May	Jun	Jul	Ago	Sep	Oct	Nov	Dic	Total
Programado	0.00	0.00	0.00	7.00	0.00	0.00	0.00	7.00	0.00	0.00	0.00	10.00	10.00
Realizado	0.00	0.00	0.00	7.00	0.00	0.00	0.00	7.00	0.00	0.00	0.00	10.00	10.00

Observaciones:

Porcentaje de Avance Indicador Nivel Propósito 137.45%

Porcentaje de Jóvenes Beneficiados con los Programas de Inclusión Joven

Porcentaje de Avance Indicador Nivel Componente 137.45%

Indicador: Porcentaje de Jóvenes Beneficiados

Actividad: Aplicación de Programa Joven Emprendedor al 100

Registro de Avance													
	Ene	Feb	Mar	Abr	May	Jun	Jul	Ago	Sep	Oct	Nov	Dic	Total
Programado	0.00	0.00	0.00	0.00	0.00	0.00	0.00	45.00	0.00	0.00	0.00	0.00	45.00
Realizado	0.00	0.00	0.00	0.00	0.00	0.00	0.00	267.00	0.00	0.00	0.00	0.00	267.00

Observaciones:

Actividad: Fortalecimiento de actividades físicas y cultural en el GYM e instalaciones del IAJU

Registro de Avance													
	Ene	Feb	Mar	Abr	May	Jun	Jul	Ago	Sep	Oct	Nov	Dic	Total
Programado	16.00	64.00	35.00	80.00	80.00	80.00	300.00	454.00	500.00	450.00	450.00	416.00	2,925.00
Realizado	16.00	64.00	35.00	27.00	0.00	28.00	37.00	0.00	36.00	41.00	70.00	0.00	354.00

Observaciones:

Actividad: Fortalecimiento en la movilidad de jóvenes en el Estado de Aguascalientes

Registro de Avance													
	Ene	Feb	Mar	Abr	May	Jun	Jul	Ago	Sep	Oct	Nov	Dic	Total
Programado													0.00
Realizado													0.00

Observaciones:

Actividad: Realización de la Semana del Estudiante

Registro de Avance													
	Ene	Feb	Mar	Abr	May	Jun	Jul	Ago	Sep	Oct	Nov	Dic	Total
Programado	0.00	0.00	0.00	0.00	900.00	0.00	0.00	0.00	0.00	0.00	0.00	0.00	900.00
Realizado	0.00	0.00	0.00	0.00	702.00	0.00	0.00	0.00	0.00	0.00	0.00	0.00	702.00

Observaciones:

CUENTA PUBLICA 2019
INDICADORES DE RESULTADOS
DEL 01 DE ENERO AL 31 DE DICIEMBRE DE 2019
ENTE PUBLICO: INSTITUTO AGUASCALENTENSE DE LA JUVENTUD

Instituto Aguascalentense de la Juventud

Programa: Festival de Calaveras

Objetivo: Contribuir al programa de Aguascalientes Joven Vive Mas a través de actividades culturales para fomentar la cultura y las tradiciones locales

Alineación al Plan Estatal de Desarrollo

Eje	Programa Estratégico	Objetivo Programa Estratégico	Línea de Acción	Indicador
Eje 1. Aguascalientes 1.15. Aguascalientes joven vive más educado, integrado y equitativo		1.15.1. Impulsar la integración y el desarrollo de la juventud.	1.15.1.1. Incentivar y promover el talento y las capacidades de los jóvenes.	1.15.1.1.1. Número de jóvenes beneficiados por los programas.

Indicador Nivel Fin

Número de jóvenes beneficiados por los programas

Porcentaje de Avance Indicador Nivel Propósito 0.00%

Variación de jóvenes de 12 a 29 años beneficiados

Porcentaje de Avance indicador Nivel Componente 0.00%

Indicador: Porcentaje de jóvenes beneficiados por actividades culturales

Actividad: Convocatoria de actividades

	Registro de Avance												Total
	Ene	Feb	Mar	Abr	May	Jun	Jul	Ago	Sep	Oct	Nov	Dic	
Programado	0.00	0.00	0.00	0.00	0.00	0.00	0.00	0.00	0.00	0.00	1.00	0.00	1.00
Realizado	0.00	0.00	0.00	0.00	0.00	0.00	0.00	0.00	0.00	0.00	0.00	0.00	0.00

Observaciones:

Actividad: Ejecucion de actividades

	Registro de Avance												Total
	Ene	Feb	Mar	Abr	May	Jun	Jul	Ago	Sep	Oct	Nov	Dic	
Programado	0.00	0.00	0.00	0.00	0.00	0.00	0.00	0.00	0.00	0.00	1,890.00	0.00	1,890.00
Realizado	0.00	0.00	0.00	0.00	0.00	0.00	0.00	0.00	0.00	0.00	0.00	0.00	0.00

Observaciones:

Actividad: Planeación de actividades

	Registro de Avance												Total
	Ene	Feb	Mar	Abr	May	Jun	Jul	Ago	Sep	Oct	Nov	Dic	
Programado	0.00	0.00	0.00	0.00	0.00	0.00	0.00	0.00	0.00	0.00	1.00	0.00	1.00
Realizado	0.00	0.00	0.00	0.00	0.00	0.00	0.00	0.00	0.00	0.00	0.00	0.00	0.00

Observaciones:

Programa: Formación Joven

Objetivo: Contribuir al programa Aguascalientes Vive Más mediante platicas, conferencias, obras de teatro y campañas de prevención que orienta e informan a los jovenes sobre temas de drogadicción, suicidio y de embarazos a temprana edad.

Alineación al Plan Estatal de Desarrollo				
Eje	Programa Estratégico	Objetivo Programa Estratégico	Línea de Acción	Indicador
Eje 1. Aguascalientes	1.15. Aguascalientes joven vive más educado, integrado y equitativo	1.15.1. Impulsar la integración y el desarrollo de la juventud.	1.15.1.1. Incentivar y promover el talento y las capacidades de los jóvenes.	1.15.1.1.1. Número de jóvenes beneficiados por los programas.

Indicador Nivel Fin

Numero de jóvenes beneficiados por los programas

Porcentaje de Avance Indicador Nivel Propósito 176.44%

Tasa de variación de Jovenes atendidos en campañas de prevención

Porcentaje de Avance Indicador Nivel Componente 176.44%

Indicador: Porcentaje de jóvenes atendidos por acciones de prevención

Actividad: Implementación campañas de prevención durante la Feria Nacional de San Marcos

	Registro de Avance												Total
	Ene	Feb	Mar	Abr	May	Jun	Jul	Ago	Sep	Oct	Nov	Dic	
Programado	0.00	0.00	0.00	1,500.00	1,500.00	0.00	0.00	0.00	0.00	0.00	0.00	0.00	3,000.00
Realizado	0.00	0.00	0.00	0.00	5,868.00	0.00	0.00	0.00	0.00	0.00	0.00	0.00	5,868.00

Observaciones:

Actividad: Realización de conferencias teatrales sobre consecuencias del consumo de sustancias psicotrópicas, embarazo adolescente y suicidio

	Registro de Avance												Total
	Ene	Feb	Mar	Abr	May	Jun	Jul	Ago	Sep	Oct	Nov	Dic	
Programado	73.00	696.00	544.00	500.00	773.00	1,000.00	400.00	400.00	1,000.00	1,000.00	1,000.00	614.00	8,000.00
Realizado	0.00	0.00	0.00	1,368.00	0.00	1,617.00	3,216.00	1,207.00	1,332.00	1,681.00	3,325.00	0.00	13,746.00

Observaciones:

Programa: Impulso Joven

Objetivo: Contribuir al programa de Aguascalientes Joven Vive Más a través de talleres y actividades ocupacionales, culturales y deportivas para mejorar la calidad de vida de los jóvenes del Estado

Alineación al Plan Estatal de Desarrollo				
Eje	Programa Estratégico	Objetivo Programa Estratégico	Línea de Acción	Indicador
Eje 1. Aguascalientes 1.15. Aguascalientes joven vive más educado, integrado y equitativo		1.15.1. Impulsar la integración y el desarrollo de la juventud.	1.15.1.1. Incentivar y promover el talento y las capacidades de los jóvenes.	1.15.1.1.1. Número de jóvenes beneficiados por los programas.

Indicador Nivel Fin

Número de jóvenes beneficiados por los programas

Porcentaje de Avance Indicador Nivel Propósito 138.64%

Variación de jóvenes de 12 a 29 años beneficiados

Porcentaje de Avance Indicador Nivel Componente 138.64%

Indicador: Porcentaje de jóvenes beneficiados por talleres, actividades culturales y deportivas

Actividad: Ejecución de actividades más las Ordinarias del IAJU

	Registro de Avance												Total
	Ene	Feb	Mar	Abr	May	Jun	Jul	Ago	Sep	Oct	Nov	Dic	
Programado	0.00	2,324.00	1,798.00	2,262.00	180.00	1,679.00	1,532.00	0.00	1,100.00	1,620.00	1,725.00	900.00	15,120.00
Realizado	435.00	2,379.00	3,287.00	2,285.00	226.00	1,875.00	1,274.00	9,340.00	805.00	2,124.00	3,176.00	0.00	27,206.00

Observaciones:

Actividad: Ejecución de talleres

	Registro de Avance												Total
	Ene	Feb	Mar	Abr	May	Jun	Jul	Ago	Sep	Oct	Nov	Dic	
Programado	0.00	0.00	0.00	0.00	0.00	0.00	4.00	5.00	0.00	0.00	0.00	0.00	9.00
Realizado	0.00	0.00	0.00	1.00	0.00	0.00	3.00	1.00	2.00	3.00	0.00	0.00	10.00

Observaciones:

Actividad: Implementación de la convocatoria de talleres y actividades

	Registro de Avance												Total
	Ene	Feb	Mar	Abr	May	Jun	Jul	Ago	Sep	Oct	Nov	Dic	
Programado	0.00	0.00	0.00	0.00	0.00	6.00	1.00	2.00	0.00	0.00	0.00	0.00	9.00
Realizado	0.00	0.00	0.00	1.00	0.00	0.00	3.00	1.00	2.00	3.00	0.00	0.00	10.00

Observaciones:

Actividad: Planeación de talleres y actividades

	Registro de Avance												Total
	Ene	Feb	Mar	Abr	May	Jun	Jul	Ago	Sep	Oct	Nov	Dic	
Programado	0.00	0.00	0.00	0.00	0.00	6.00	1.00	2.00	0.00	0.00	0.00	0.00	9.00
Realizado	0.00	0.00	0.00	1.00	0.00	0.00	3.00	1.00	2.00	3.00	0.00	0.00	10.00

Observaciones:

Programa: Inclusión Joven

Objetivo: Contribuir al Programa de Aguascalientes vive Más mediante la implementación de programas por parte del IAJU con la intención de lograr más y mejores beneficios que contribuyan a su desarrollo integral de los jóvenes del Estado..

Alineación al Plan Estatal de Desarrollo				
Eje	Programa Estratégico	Objetivo Programa Estratégico	Línea de Acción	Indicador
Eje 1. Aguascalientes 1.15. Aguascalientes joven vive más educado, integrado y equitativo		1.15.1. Impulsar la integración y el desarrollo de la juventud.	1.15.1.1. Incentivar y promover el talento y las capacidades de los jóvenes.	1.15.1.1.1. Número de jóvenes beneficiados por los programas.

Indicador Nivel Fin

Numero de jóvenes beneficiados con los programas

	Registro de Avance												Total
	Ene	Feb	Mar	Abr	May	Jun	Jul	Ago	Sep	Oct	Nov	Dic	
Programado	0.00	0.00	0.00	7.00	0.00	0.00	0.00	7.00	0.00	0.00	0.00	10.00	10.00
Realizado	0.00	0.00	0.00	7.00	0.00	0.00	0.00	7.00	0.00	0.00	0.00	10.00	10.00

Observaciones:

Porcentaje de Avance Indicador Nivel Propósito 137.45%

Porcentaje de Jóvenes Beneficiados con los Programas de Inclusión Joven

Porcentaje de Avance Indicador Nivel Componente 137.45%

Indicador: Porcentaje de Jóvenes Beneficiados

Actividad: Aplicación de Programa Joven Emprendedor al 100

	Registro de Avance												Total
	Ene	Feb	Mar	Abr	May	Jun	Jul	Ago	Sep	Oct	Nov	Dic	
Programado	0.00	0.00	0.00	0.00	0.00	0.00	0.00	45.00	0.00	0.00	0.00	0.00	45.00
Realizado	0.00	0.00	0.00	0.00	0.00	0.00	0.00	267.00	0.00	0.00	0.00	0.00	267.00

Observaciones:

Actividad: Fortalecimiento de actividades físicas y cultural en el GYM e instalaciones del IAJU

	Registro de Avance												Total
	Ene	Feb	Mar	Abr	May	Jun	Jul	Ago	Sep	Oct	Nov	Dic	
Programado	18.00	64.00	35.00	80.00	80.00	80.00	300.00	454.00	500.00	450.00	450.00	416.00	2,925.00
Realizado	18.00	64.00	35.00	27.00	0.00	28.00	37.00	0.00	36.00	41.00	70.00	0.00	354.00

Observaciones:

Actividad: Fortalecimiento en la movilidad de jóvenes en el Estado de Aguascalientes

	Registro de Avance												Total
	Ene	Feb	Mar	Abr	May	Jun	Jul	Ago	Sep	Oct	Nov	Dic	
Programado													0.00
Realizado													0.00

Observaciones:

Actividad: Realización de la Semana del Estudiante

	Registro de Avance												Total
	Ene	Feb	Mar	Abr	May	Jun	Jul	Ago	Sep	Oct	Nov	Dic	
Programado	0.00	0.00	0.00	0.00	900.00	0.00	0.00	0.00	0.00	0.00	0.00	0.00	900.00
Realizado	0.00	0.00	0.00	0.00	702.00	0.00	0.00	0.00	0.00	0.00	0.00	0.00	702.00

Observaciones:



Anexos



CUENTA PUBLICA 2019
RELACION DE BIENES MUEBLES QUE COMPONEN EL PATRIMONIO
DEL 01 DE ENERO AL 31 DE DICIEMBRE 2019
(PESOS)

ENTE PUBLICO:

INSTITUTO AGUASCALENTENSE DE LA JUVENTUD

5110100123-1	ARCHIVERO METALICO DE 2 CAJONES TAMAÑO CARTA ACERO COLOR GRIS	\$2,186.60
5110100122-1	ARCHIVERO METALICO DE 3 CAJONES TAMAÑO CARTA	\$2,899.77
5110100122-2	ARCHIVERO METALICO DE 3 CAJONES TAMAÑO CARTA	\$2,899.77
5110100107-1	ARIA SILLON DE PIEL RESPALDO	\$3,065.81
5110100107-2	ARIA SILLON DE PIEL RESPALDO	\$3,065.81
5110100102-1	ARMARIO FORZZA CHOCOLATE TABACO ESTRUCTURA ALUMINIO PUERTA	\$10,027.04
5110100114-1	BANCA METALICA GIMNASIO	\$2,352.48
5110100114-2	BANCA METALICA GIMNASIO	\$2,352.48
5110100114-3	BANCA METALICA GIMNASIO	\$2,352.48
5110100114-4	BANCA METALICA GIMNASIO	\$2,352.48
5110100114-5	BANCA METALICA GIMNASIO	\$2,352.48
5110100114-6	BANCA METALICA GIMNASIO	\$2,352.48
5110100096-1	CABALLETES	\$348.00
5110100096-2	CABALLETES	\$348.00
5110100096-3	CABALLETES	\$348.00
5110100096-4	CABALLETES	\$348.00
5110100096-5	CABALLETES	\$348.00
5110100096-6	CABALLETES	\$348.00
5110100096-7	CABALLETES	\$348.00



CUENTA PUBLICA 2019
RELACION DE BIENES MUEBLES QUE COMPONEN EL PATRIMONIO
DEL 01 DE ENERO AL 31 DE DICIEMBRE 2019
(PESOS)

ENTE PUBLICO:

INSTITUTO AGUASCALENTENSE DE LA JUVENTUD

5110100096-8	CABALLETES	\$348.00
5110100096-9	CABALLETES	\$348.00
5110100096-10	CABALLETES	\$348.00
5110100096-11	CABALLETES	\$348.00
5110100096-12	CABALLETES	\$348.00
5110100096-13	CABALLETES	\$348.00
5110100096-14	CABALLETES	\$348.00
5110100096-15	CABALLETES	\$348.00
5110100096-16	CABALLETES	\$348.00
5110100096-17	CABALLETES	\$348.00
5110100096-18	CABALLETES	\$348.00
5110100096-19	CABALLETES	\$348.00
5110100096-20	CABALLETES	\$348.00
5110100112-1	ELEPHANT RACK 120 CON AGLOMERADO	\$3,739.84
5110100112-2	ELEPHANT RACK 120 CON AGLOMERADO	\$3,739.84
5110100112-3	ELEPHANT RACK 120 CON AGLOMERADO	\$3,739.84
5110100112-4	ELEPHANT RACK 120 CON AGLOMERADO	\$3,739.84
5110100120-1	ESCRITORIO COLOR CHOCOLATE 120 X 60 CM MATERIAL MELAMINA	\$3,001.50
5110100120-2	ESCRITORIO COLOR CHOCOLATE 120 X 60 CM MATERIAL MELAMINA	\$3,001.50



CUENTA PUBLICA 2019
RELACION DE BIENES MUEBLES QUE COMPONEN EL PATRIMONIO
DEL 01 DE ENERO AL 31 DE DICIEMBRE 2019
(PESOS)

ENTE PUBLICO:

INSTITUTO AGUASCALENTENSE DE LA JUVENTUD

5110100120-3	ESCRITORIO COLOR CHOCOLATE 120 X 60 CM MATERIAL MELAMINA	\$3,001.50
5110100120-4	ESCRITORIO COLOR CHOCOLATE 120 X 60 CM MATERIAL MELAMINA	\$3,001.50
5110100120-5	ESCRITORIO COLOR CHOCOLATE 120 X 60 CM MATERIAL MELAMINA	\$3,001.50
5110100120-6	ESCRITORIO COLOR CHOCOLATE 120 X 60 CM MATERIAL MELAMINA	\$3,001.50
5110100120-7	ESCRITORIO COLOR CHOCOLATE 120 X 60 CM MATERIAL MELAMINA	\$3,001.50
5110100120-8	ESCRITORIO COLOR CHOCOLATE 120 X 60 CM MATERIAL MELAMINA	\$3,001.50
5110100104-1	ESCRITORIO DE CAPACITACION CENIZAESTRUCTURA ALUMINO	\$3,156.36
5110100104-2	ESCRITORIO DE CAPACITACION CENIZAESTRUCTURA ALUMINO	\$3,156.36
5110100104-3	ESCRITORIO DE CAPACITACION CENIZAESTRUCTURA ALUMINO	\$3,156.36
5110100104-4	ESCRITORIO DE CAPACITACION CENIZAESTRUCTURA ALUMINO	\$3,156.36
5110100104-5	ESCRITORIO DE CAPACITACION CENIZAESTRUCTURA ALUMINO	\$3,156.36
5110100104-6	ESCRITORIO DE CAPACITACION CENIZAESTRUCTURA ALUMINO	\$3,156.36
5110100104-7	ESCRITORIO DE CAPACITACION CENIZAESTRUCTURA ALUMINO	\$3,156.36
5110100104-8	ESCRITORIO DE CAPACITACION CENIZAESTRUCTURA ALUMINO	\$3,156.36
5110100104-9	ESCRITORIO DE CAPACITACION CENIZAESTRUCTURA ALUMINO	\$3,156.36
5110100104-10	ESCRITORIO DE CAPACITACION CENIZAESTRUCTURA ALUMINO	\$3,156.36
5110100104-11	ESCRITORIO DE CAPACITACION CENIZAESTRUCTURA ALUMINO	\$3,156.36
5110100104-12	ESCRITORIO DE CAPACITACION CENIZAESTRUCTURA ALUMINO	\$3,156.36
5110100104-13	ESCRITORIO DE CAPACITACION CENIZAESTRUCTURA ALUMINO	\$3,156.36
5110100104-14	ESCRITORIO DE CAPACITACION CENIZAESTRUCTURA ALUMINO	\$3,156.36



CUENTA PUBLICA 2019
RELACION DE BIENES MUEBLES QUE COMPONEN EL PATRIMONIO
DEL 01 DE ENERO AL 31 DE DICIEMBRE 2019
(PESOS)

ENTE PUBLICO:

INSTITUTO AGUASCALENTENSE DE LA JUVENTUD

5110100104-15	ESCRITORIO DE CAPACITACION CENIZAESTRUCTURA ALUMINO	\$3,156.36
5110100104-16	ESCRITORIO DE CAPACITACION CENIZAESTRUCTURA ALUMINO	\$3,156.36
5110100104-17	ESCRITORIO DE CAPACITACION CENIZAESTRUCTURA ALUMINO	\$3,156.36
5110100104-18	ESCRITORIO DE CAPACITACION CENIZAESTRUCTURA ALUMINO	\$3,156.36
5110100104-19	ESCRITORIO DE CAPACITACION CENIZAESTRUCTURA ALUMINO	\$3,156.36
5110100104-20	ESCRITORIO DE CAPACITACION CENIZAESTRUCTURA ALUMINO	\$3,156.36
5110100117-1	ESCRITORIO EN FORMA DE L CENIZO EN ESTRUCTURA ALUMINIO	\$5,046.00
5110100117-2	ESCRITORIO EN FORMA DE L CENIZO EN ESTRUCTURA ALUMINIO	\$5,046.00
5110100117-3	ESCRITORIO EN FORMA DE L CENIZO EN ESTRUCTURA ALUMINIO	\$5,046.00
5110100119-1	ESCRITORIO EN L CRISTAL COLOR PLATA EN ACERO, CRISTAL TEMPLADO	\$3,262.50
5110100116-1	ESCRITORIO MAGISTRALLE CENIZAESTRUCTURA ALUMINIO	\$3,415.04
5110100116-2	ESCRITORIO MAGISTRALLE CENIZAESTRUCTURA ALUMINIO	\$3,415.04
5110100101-1	LIBRERO BASIC CENIZA ESTRUCTURA ALUMINIO	\$2,991.64
5110100101-2	LIBRERO BASIC CENIZA ESTRUCTURA ALUMINIO	\$2,991.64
5110100101-3	LIBRERO BASIC CENIZA ESTRUCTURA ALUMINIO	\$2,991.64
5110100111-1	LOCKER 5 PUERTAS 1.8*36*37 METALICO	\$2,296.80
5110100111-2	LOCKER 5 PUERTAS 1.8*36*37 METALICO	\$2,296.80
5110100111-3	LOCKER 5 PUERTAS 1.8*36*37 METALICO	\$2,296.80
5110100111-4	LOCKER 5 PUERTAS 1.8*36*37 METALICO	\$2,296.80



CUENTA PUBLICA 2019
RELACION DE BIENES MUEBLES QUE COMPONEN EL PATRIMONIO
DEL 01 DE ENERO AL 31 DE DICIEMBRE 2019
(PESOS)

ENTE PUBLICO:

INSTITUTO AGUASCALENTENSE DE LA JUVENTUD

5110100111-5	LOCKER 5 PUERTAS 1.8*36*37 METALICO	\$2,296.80
5110100111-6	LOCKER 5 PUERTAS 1.8*36*37 METALICO	\$2,296.80
5110100111-7	LOCKER 5 PUERTAS 1.8*36*37 METALICO	\$2,296.80
5110100111-8	LOCKER 5 PUERTAS 1.8*36*37 METALICO	\$2,296.80
5110100128-1	MESA DE JUNTAS MONTECARLO OVALADA CAPACIDAD 8 PERSONAS MATERIAL MELANINA CEREZO	\$6,264.02
5110100121-1	MESA JUNTAS COLOR GRIS RUSTICO DE 1.20*2 MTS MELAMINA DE	\$11,832.00
5110100098-1	MESA PLEGABLE DE 1.82 METROS	\$1,822.64
5110100098-2	MESA PLEGABLE DE 1.82 METROS	\$1,822.64
5110100098-3	MESA PLEGABLE DE 1.82 METROS	\$1,822.64
5110100098-4	MESA PLEGABLE DE 1.82 METROS	\$1,822.64
5110100098-5	MESA PLEGABLE DE 1.82 METROS	\$1,822.64
5110100098-6	MESA PLEGABLE DE 1.82 METROS	\$1,822.64
5110100098-7	MESA PLEGABLE DE 1.82 METROS	\$1,822.63
5110100127-1	SALA LOUNGE PARTY SANTEL COLOR BLANCO CON 2 LOVESEAT 5 TABURETES BLANCO	\$11,028.01
5110100086-1	SILLA	\$313.91
5110100086-2	SILLA	\$313.95
5110100086-3	SILLA	\$313.95
5110100086-4	SILLA	\$313.95
5110100086-5	SILLA	\$313.95



CUENTA PUBLICA 2019
RELACION DE BIENES MUEBLES QUE COMPONEN EL PATRIMONIO
DEL 01 DE ENERO AL 31 DE DICIEMBRE 2019
(PESOS)

ENTE PUBLICO:

INSTITUTO AGUASCALENTENSE DE LA JUVENTUD

5110100086-6	SILLA	\$313.90
5110100086-7	SILLA	\$313.90
5110100086-8	SILLA	\$313.90
5110100086-9	SILLA	\$313.90
5110100086-10	SILLA	\$313.90
5110100086-11	SILLA	\$313.90
5110100086-12	SILLA	\$313.90
5110100086-13	SILLA	\$313.90
5110100086-14	SILLA	\$313.90
5110100086-15	SILLA	\$313.90
5110100086-16	SILLA	\$313.90
5110100086-17	SILLA	\$313.90
5110100086-18	SILLA	\$313.90
5110100086-19	SILLA	\$313.90
5110100086-20	SILLA	\$313.90
5110100086-21	SILLA	\$313.90
5110100086-22	SILLA	\$313.90
5110100086-23	SILLA	\$313.90
5110100086-24	SILLA	\$313.90
5110100086-25	SILLA	\$313.90



CUENTA PUBLICA 2019
RELACION DE BIENES MUEBLES QUE COMPONEN EL PATRIMONIO
DEL 01 DE ENERO AL 31 DE DICIEMBRE 2019
(PESOS)

ENTE PUBLICO:

INSTITUTO AGUASCALENTENSE DE LA JUVENTUD

5110100086-26	SILLA	\$313.90
5110100086-27	SILLA	\$313.90
5110100086-28	SILLA	\$313.90
5110100103-1	SILLA DE VISITA EN MALLA NEGRACROMADA	\$1,733.04
5110100103-2	SILLA DE VISITA EN MALLA NEGRACROMADA	\$1,733.04
5110100103-3	SILLA DE VISITA EN MALLA NEGRACROMADA	\$1,733.04
5110100103-4	SILLA DE VISITA EN MALLA NEGRACROMADA	\$1,733.04
5110100103-5	SILLA DE VISITA EN MALLA NEGRACROMADA	\$1,733.04
5110100103-6	SILLA DE VISITA EN MALLA NEGRACROMADA	\$1,733.04
5110100103-7	SILLA DE VISITA EN MALLA NEGRACROMADA	\$1,733.04
5110100103-8	SILLA DE VISITA EN MALLA NEGRACROMADA	\$1,733.04
5110100105-1	SILLA GENOVA PLASTICA NEGRO ESS	\$604.36
5110100105-2	SILLA GENOVA PLASTICA NEGRO ESS	\$604.36
5110100105-3	SILLA GENOVA PLASTICA NEGRO ESS	\$604.36
5110100105-4	SILLA GENOVA PLASTICA NEGRO ESS	\$604.36
5110100105-5	SILLA GENOVA PLASTICA NEGRO ESS	\$604.36
5110100105-6	SILLA GENOVA PLASTICA NEGRO ESS	\$604.36
5110100105-7	SILLA GENOVA PLASTICA NEGRO ESS	\$604.36
5110100105-8	SILLA GENOVA PLASTICA NEGRO ESS	\$604.36



CUENTA PUBLICA 2019
RELACION DE BIENES MUEBLES QUE COMPONEN EL PATRIMONIO
DEL 01 DE ENERO AL 31 DE DICIEMBRE 2019
(PESOS)

ENTE PUBLICO:

INSTITUTO AGUASCALENTENSE DE LA JUVENTUD

5110100105-9	SILLA GENOVA PLASTICA NEGRO ESS	\$604.36
5110100105-10	SILLA GENOVA PLASTICA NEGRO ESS	\$604.36
5110100105-11	SILLA GENOVA PLASTICA NEGRO ESS	\$604.36
5110100105-12	SILLA GENOVA PLASTICA NEGRO ESS	\$604.36
5110100105-13	SILLA GENOVA PLASTICA NEGRO ESS	\$604.36
5110100105-14	SILLA GENOVA PLASTICA NEGRO ESS	\$604.36
5110100105-15	SILLA GENOVA PLASTICA NEGRO ESS	\$604.36
5110100105-16	SILLA GENOVA PLASTICA NEGRO ESS	\$604.36
5110100105-17	SILLA GENOVA PLASTICA NEGRO ESS	\$604.36
5110100105-18	SILLA GENOVA PLASTICA NEGRO ESS	\$604.36
5110100105-19	SILLA GENOVA PLASTICA NEGRO ESS	\$604.36
5110100105-20	SILLA GENOVA PLASTICA NEGRO ESS	\$604.36
5110100105-21	SILLA GENOVA PLASTICA NEGRO ESS	\$604.36
5110100105-22	SILLA GENOVA PLASTICA NEGRO ESS	\$604.36
5110100105-23	SILLA GENOVA PLASTICA NEGRO ESS	\$604.36
5110100105-24	SILLA GENOVA PLASTICA NEGRO ESS	\$604.36
5110100105-25	SILLA GENOVA PLASTICA NEGRO ESS	\$604.36
5110100105-26	SILLA GENOVA PLASTICA NEGRO ESS	\$604.36
5110100105-27	SILLA GENOVA PLASTICA NEGRO ESS	\$604.36
5110100105-28	SILLA GENOVA PLASTICA NEGRO ESS	\$604.36



CUENTA PUBLICA 2019
RELACION DE BIENES MUEBLES QUE COMPONEN EL PATRIMONIO
DEL 01 DE ENERO AL 31 DE DICIEMBRE 2019
(PESOS)

ENTE PUBLICO:

INSTITUTO AGUASCALENTENSE DE LA JUVENTUD

5110100105-29	SILLA GENOVA PLASTICA NEGRO ESS	\$604.36
5110100105-30	SILLA GENOVA PLASTICA NEGRO ESS	\$604.36
5110100105-31	SILLA GENOVA PLASTICA NEGRO ESS	\$604.36
5110100105-32	SILLA GENOVA PLASTICA NEGRO ESS	\$604.36
5110100105-33	SILLA GENOVA PLASTICA NEGRO ESS	\$604.36
5110100105-34	SILLA GENOVA PLASTICA NEGRO ESS	\$604.36
5110100105-35	SILLA GENOVA PLASTICA NEGRO ESS	\$604.36
5110100105-36	SILLA GENOVA PLASTICA NEGRO ESS	\$604.36
5110100105-37	SILLA GENOVA PLASTICA NEGRO ESS	\$604.36
5110100105-38	SILLA GENOVA PLASTICA NEGRO ESS	\$604.36
5110100105-39	SILLA GENOVA PLASTICA NEGRO ESS	\$604.36
5110100105-40	SILLA GENOVA PLASTICA NEGRO ESS	\$604.36
5110100100-1	SILLA GENOVA TELA NEGRAESTRUCTURA NEGRO ESTIBA	\$540.56
5110100100-2	SILLA GENOVA TELA NEGRAESTRUCTURA NEGRO ESTIBA	\$540.56
5110100100-3	SILLA GENOVA TELA NEGRAESTRUCTURA NEGRO ESTIBA	\$540.56
5110100100-4	SILLA GENOVA TELA NEGRAESTRUCTURA NEGRO ESTIBA	\$540.56
5110100100-5	SILLA GENOVA TELA NEGRAESTRUCTURA NEGRO ESTIBA	\$540.56
5110100100-6	SILLA GENOVA TELA NEGRAESTRUCTURA NEGRO ESTIBA	\$540.56
5110100100-7	SILLA GENOVA TELA NEGRAESTRUCTURA NEGRO ESTIBA	\$540.56



CUENTA PUBLICA 2019
RELACION DE BIENES MUEBLES QUE COMPONEN EL PATRIMONIO
DEL 01 DE ENERO AL 31 DE DICIEMBRE 2019
(PESOS)

ENTE PUBLICO:

INSTITUTO AGUASCALENTENSE DE LA JUVENTUD

5110100100-8	SILLA GENOVA TELA NEGRAESTRUCTURA NEGRO ESTIBA	\$540.56
5110100118-1	SILLA SECRETARIAL NEGRA EN TELA	\$884.50
5110100118-2	SILLA SECRETARIAL NEGRA EN TELA	\$884.50
5110100118-3	SILLA SECRETARIAL NEGRA EN TELA	\$884.50
5110100118-4	SILLA SECRETARIAL NEGRA EN TELA	\$884.50
5110100118-5	SILLA SECRETARIAL NEGRA EN TELA	\$884.50
5110100118-6	SILLA SECRETARIAL NEGRA EN TELA	\$884.50
5110100118-7	SILLA SECRETARIAL NEGRA EN TELA	\$884.50
5110100118-8	SILLA SECRETARIAL NEGRA EN TELA	\$884.50
5110100118-9	SILLA SECRETARIAL NEGRA EN TELA	\$884.50
5110100118-10	SILLA SECRETARIAL NEGRA EN TELA	\$884.50
5110100118-11	SILLA SECRETARIAL NEGRA EN TELA	\$884.50
5110100118-12	SILLA SECRETARIAL NEGRA EN TELA	\$884.50
5110100118-13	SILLA SECRETARIAL NEGRA EN TELA	\$884.50
5110100118-14	SILLA SECRETARIAL NEGRA EN TELA	\$884.50
5110100118-15	SILLA SECRETARIAL NEGRA EN TELA	\$884.50
5110100118-16	SILLA SECRETARIAL NEGRA EN TELA	\$884.50
5110100118-17	SILLA SECRETARIAL NEGRA EN TELA	\$884.50
5110100118-18	SILLA SECRETARIAL NEGRA EN TELA	\$884.50
5110100118-19	SILLA SECRETARIAL NEGRA EN TELA	\$884.50



CUENTA PUBLICA 2019
RELACION DE BIENES MUEBLES QUE COMPONEN EL PATRIMONIO
DEL 01 DE ENERO AL 31 DE DICIEMBRE 2019
(PESOS)

ENTE PUBLICO:

INSTITUTO AGUASCALENTENSE DE LA JUVENTUD

5110100118-20	SILLA SECRETARIAL NEGRA EN TELA	\$884.50
5110100118-21	SILLA SECRETARIAL NEGRA EN TELA	\$884.50
5110100118-22	SILLA SECRETARIAL NEGRA EN TELA	\$884.50
5110100118-23	SILLA SECRETARIAL NEGRA EN TELA	\$884.50
5110100118-24	SILLA SECRETARIAL NEGRA EN TELA	\$884.50
5110100118-25	SILLA SECRETARIAL NEGRA EN TELA	\$884.50
5110100118-26	SILLA SECRETARIAL NEGRA EN TELA	\$884.50
5110100118-27	SILLA SECRETARIAL NEGRA EN TELA	\$884.50
5110100118-28	SILLA SECRETARIAL NEGRA EN TELA	\$884.50
5110100118-29	SILLA SECRETARIAL NEGRA EN TELA	\$884.50
5110100113-1	SILLA VENTO TAPIZADA NEGROREYNA CON DESCANSABRAZOS NEGRO	\$2,591.44
5110100113-2	SILLA VENTO TAPIZADA NEGROREYNA CON DESCANSABRAZOS NEGRO	\$2,591.58
5110100097-1	SILLAS PLEGABLES COLOR NEGRO	\$364.53
5110100097-2	SILLAS PLEGABLES COLOR NEGRO	\$364.53
5110100097-3	SILLAS PLEGABLES COLOR NEGRO	\$364.53
5110100097-4	SILLAS PLEGABLES COLOR NEGRO	\$364.53
5110100097-5	SILLAS PLEGABLES COLOR NEGRO	\$364.53
5110100097-6	SILLAS PLEGABLES COLOR NEGRO	\$364.53
5110100097-7	SILLAS PLEGABLES COLOR NEGRO	\$364.53



CUENTA PUBLICA 2019
RELACION DE BIENES MUEBLES QUE COMPONEN EL PATRIMONIO
DEL 01 DE ENERO AL 31 DE DICIEMBRE 2019
(PESOS)

ENTE PUBLICO:

INSTITUTO AGUASCALENTENSE DE LA JUVENTUD

5110100097-8	SILLAS PLEGABLES COLOR NEGRO	\$364.53
5110100097-9	SILLAS PLEGABLES COLOR NEGRO	\$364.53
5110100097-10	SILLAS PLEGABLES COLOR NEGRO	\$364.53
5110100097-11	SILLAS PLEGABLES COLOR NEGRO	\$364.53
5110100097-12	SILLAS PLEGABLES COLOR NEGRO	\$364.53
5110100097-13	SILLAS PLEGABLES COLOR NEGRO	\$364.53
5110100097-14	SILLAS PLEGABLES COLOR NEGRO	\$364.53
5110100097-15	SILLAS PLEGABLES COLOR NEGRO	\$364.53
5110100097-16	SILLAS PLEGABLES COLOR NEGRO	\$364.53
5110100097-17	SILLAS PLEGABLES COLOR NEGRO	\$364.53
5110100097-18	SILLAS PLEGABLES COLOR NEGRO	\$364.53
5110100097-19	SILLAS PLEGABLES COLOR NEGRO	\$364.53
5110100097-20	SILLAS PLEGABLES COLOR NEGRO	\$364.53
5110100097-21	SILLAS PLEGABLES COLOR NEGRO	\$364.53
5110100097-22	SILLAS PLEGABLES COLOR NEGRO	\$364.53
5110100097-23	SILLAS PLEGABLES COLOR NEGRO	\$364.53
5110100097-24	SILLAS PLEGABLES COLOR NEGRO	\$364.53
5110100097-25	SILLAS PLEGABLES COLOR NEGRO	\$364.53
5110100097-26	SILLAS PLEGABLES COLOR NEGRO	\$364.53
5110100097-27	SILLAS PLEGABLES COLOR NEGRO	\$364.53



CUENTA PUBLICA 2019
RELACION DE BIENES MUEBLES QUE COMPONEN EL PATRIMONIO
DEL 01 DE ENERO AL 31 DE DICIEMBRE 2019
(PESOS)

ENTE PUBLICO:

INSTITUTO AGUASCALENTENSE DE LA JUVENTUD

5110100097-28	SILLAS PLEGABLES COLOR NEGRO	\$364.53
5110100097-29	SILLAS PLEGABLES COLOR NEGRO	\$364.53
5110100097-30	SILLAS PLEGABLES COLOR NEGRO	\$364.53
5110100097-31	SILLAS PLEGABLES COLOR NEGRO	\$364.53
5110100097-32	SILLAS PLEGABLES COLOR NEGRO	\$364.53
5110100097-33	SILLAS PLEGABLES COLOR NEGRO	\$364.53
5110100097-34	SILLAS PLEGABLES COLOR NEGRO	\$364.53
5110100097-35	SILLAS PLEGABLES COLOR NEGRO	\$364.53
5110100097-36	SILLAS PLEGABLES COLOR NEGRO	\$364.53
5110100097-37	SILLAS PLEGABLES COLOR NEGRO	\$364.53
5110100097-38	SILLAS PLEGABLES COLOR NEGRO	\$364.53
5110100097-39	SILLAS PLEGABLES COLOR NEGRO	\$364.53
5110100097-40	SILLAS PLEGABLES COLOR NEGRO	\$364.53
5110100097-41	SILLAS PLEGABLES COLOR NEGRO	\$364.53
5110100097-42	SILLAS PLEGABLES COLOR NEGRO	\$364.53
5110100097-43	SILLAS PLEGABLES COLOR NEGRO	\$364.53
5110100097-44	SILLAS PLEGABLES COLOR NEGRO	\$364.53
5110100097-45	SILLAS PLEGABLES COLOR NEGRO	\$364.53
5110100097-46	SILLAS PLEGABLES COLOR NEGRO	\$364.53



CUENTA PUBLICA 2019
RELACION DE BIENES MUEBLES QUE COMPONEN EL PATRIMONIO
DEL 01 DE ENERO AL 31 DE DICIEMBRE 2019
(PESOS)

ENTE PUBLICO:

INSTITUTO AGUASCALENTENSE DE LA JUVENTUD

5110100097-47	SILLAS PLEGABLES COLOR NEGRO	\$364.53
5110100097-48	SILLAS PLEGABLES COLOR NEGRO	\$364.53
5110100097-49	SILLAS PLEGABLES COLOR NEGRO	\$364.53
5110100097-50	SILLAS PLEGABLES COLOR NEGRO	\$364.53
5110100097-51	SILLAS PLEGABLES COLOR NEGRO	\$364.53
5110100097-52	SILLAS PLEGABLES COLOR NEGRO	\$364.53
5110100097-53	SILLAS PLEGABLES COLOR NEGRO	\$364.53
5110100097-54	SILLAS PLEGABLES COLOR NEGRO	\$364.53
5110100097-55	SILLAS PLEGABLES COLOR NEGRO	\$364.53
5110100097-56	SILLAS PLEGABLES COLOR NEGRO	\$364.53
5110100097-57	SILLAS PLEGABLES COLOR NEGRO	\$364.53
5110100097-58	SILLAS PLEGABLES COLOR NEGRO	\$364.53
5110100097-59	SILLAS PLEGABLES COLOR NEGRO	\$364.53
5110100097-60	SILLAS PLEGABLES COLOR NEGRO	\$364.53
5110100097-61	SILLAS PLEGABLES COLOR NEGRO	\$364.53
5110100097-62	SILLAS PLEGABLES COLOR NEGRO	\$364.53
5110100097-63	SILLAS PLEGABLES COLOR NEGRO	\$364.53
5110100097-64	SILLAS PLEGABLES COLOR NEGRO	\$364.53
5110100097-65	SILLAS PLEGABLES COLOR NEGRO	\$364.53
5110100097-66	SILLAS PLEGABLES COLOR NEGRO	\$364.53



CUENTA PUBLICA 2019
RELACION DE BIENES MUEBLES QUE COMPONEN EL PATRIMONIO
DEL 01 DE ENERO AL 31 DE DICIEMBRE 2019
(PESOS)

ENTE PUBLICO:

INSTITUTO AGUASCALENTENSE DE LA JUVENTUD

5110100097-67	SILLAS PLEGABLES COLOR NEGRO	\$364.53
5110100097-68	SILLAS PLEGABLES COLOR NEGRO	\$364.53
5110100097-69	SILLAS PLEGABLES COLOR NEGRO	\$364.53
5110100097-70	SILLAS PLEGABLES COLOR NEGRO	\$364.53
5110100097-71	SILLAS PLEGABLES COLOR NEGRO	\$364.53
5110100097-72	SILLAS PLEGABLES COLOR NEGRO	\$364.53
5110100097-73	SILLAS PLEGABLES COLOR NEGRO	\$364.53
5110100097-74	SILLAS PLEGABLES COLOR NEGRO	\$364.53
5110100097-75	SILLAS PLEGABLES COLOR NEGRO	\$364.53
5110100097-76	SILLAS PLEGABLES COLOR NEGRO	\$364.53
5110100097-77	SILLAS PLEGABLES COLOR NEGRO	\$364.53
5110100097-78	SILLAS PLEGABLES COLOR NEGRO	\$364.53
5110100097-79	SILLAS PLEGABLES COLOR NEGRO	\$364.53
5110100097-80	SILLAS PLEGABLES COLOR NEGRO	\$364.53
5110100097-81	SILLAS PLEGABLES COLOR NEGRO	\$364.53
5110100097-82	SILLAS PLEGABLES COLOR NEGRO	\$364.53
5110100097-83	SILLAS PLEGABLES COLOR NEGRO	\$364.53
5110100097-84	SILLAS PLEGABLES COLOR NEGRO	\$364.53
5110100097-85	SILLAS PLEGABLES COLOR NEGRO	\$364.53



CUENTA PUBLICA 2019
RELACION DE BIENES MUEBLES QUE COMPONEN EL PATRIMONIO
DEL 01 DE ENERO AL 31 DE DICIEMBRE 2019
(PESOS)

ENTE PUBLICO:

INSTITUTO AGUASCALENTENSE DE LA JUVENTUD

5110100097-86	SILLAS PLEGABLES COLOR NEGRO	\$364.53
5110100097-87	SILLAS PLEGABLES COLOR NEGRO	\$364.53
5110100097-88	SILLAS PLEGABLES COLOR NEGRO	\$364.53
5110100097-89	SILLAS PLEGABLES COLOR NEGRO	\$364.53
5110100097-90	SILLAS PLEGABLES COLOR NEGRO	\$364.53
5110100097-91	SILLAS PLEGABLES COLOR NEGRO	\$364.53
5110100097-92	SILLAS PLEGABLES COLOR NEGRO	\$364.53
5110100097-93	SILLAS PLEGABLES COLOR NEGRO	\$364.53
5110100097-94	SILLAS PLEGABLES COLOR NEGRO	\$364.53
5110100097-95	SILLAS PLEGABLES COLOR NEGRO	\$364.53
5110100097-96	SILLAS PLEGABLES COLOR NEGRO	\$364.53
5110100097-97	SILLAS PLEGABLES COLOR NEGRO	\$364.53
5110100097-98	SILLAS PLEGABLES COLOR NEGRO	\$364.53
5110100097-99	SILLAS PLEGABLES COLOR NEGRO	\$364.53
5110100097-100	SILLAS PLEGABLES COLOR NEGRO	\$364.53
5110100097-101	SILLAS PLEGABLES COLOR NEGRO	\$364.53
5110100097-102	SILLAS PLEGABLES COLOR NEGRO	\$364.53
5110100097-103	SILLAS PLEGABLES COLOR NEGRO	\$364.53
5110100097-104	SILLAS PLEGABLES COLOR NEGRO	\$364.53
5110100097-105	SILLAS PLEGABLES COLOR NEGRO	\$364.53



CUENTA PUBLICA 2019
RELACION DE BIENES MUEBLES QUE COMPONEN EL PATRIMONIO
DEL 01 DE ENERO AL 31 DE DICIEMBRE 2019
(PESOS)

ENTE PUBLICO:

INSTITUTO AGUASCALENTENSE DE LA JUVENTUD

5110100097-106	SILLAS PLEGABLES COLOR NEGRO	\$364.53
5110100097-107	SILLAS PLEGABLES COLOR NEGRO	\$364.53
5110100097-108	SILLAS PLEGABLES COLOR NEGRO	\$364.53
5110100097-109	SILLAS PLEGABLES COLOR NEGRO	\$364.53
5110100097-110	SILLAS PLEGABLES COLOR NEGRO	\$364.53
5110100097-111	SILLAS PLEGABLES COLOR NEGRO	\$364.53
5110100097-112	SILLAS PLEGABLES COLOR NEGRO	\$364.53
5110100097-113	SILLAS PLEGABLES COLOR NEGRO	\$364.53
5110100097-114	SILLAS PLEGABLES COLOR NEGRO	\$364.53
5110100097-115	SILLAS PLEGABLES COLOR NEGRO	\$364.53
5110100097-116	SILLAS PLEGABLES COLOR NEGRO	\$364.53
5110100097-117	SILLAS PLEGABLES COLOR NEGRO	\$364.53
5110100097-118	SILLAS PLEGABLES COLOR NEGRO	\$364.53
5110100097-119	SILLAS PLEGABLES COLOR NEGRO	\$364.53
5110100097-120	SILLAS PLEGABLES COLOR NEGRO	\$364.53
5110100097-121	SILLAS PLEGABLES COLOR NEGRO	\$364.53
5110100097-122	SILLAS PLEGABLES COLOR NEGRO	\$364.53
5110100097-123	SILLAS PLEGABLES COLOR NEGRO	\$364.53
5110100097-124	SILLAS PLEGABLES COLOR NEGRO	\$364.53



CUENTA PUBLICA 2019
RELACION DE BIENES MUEBLES QUE COMPONEN EL PATRIMONIO
DEL 01 DE ENERO AL 31 DE DICIEMBRE 2019
(PESOS)

ENTE PUBLICO:

INSTITUTO AGUASCALENTENSE DE LA JUVENTUD

5110100097-125	SILLAS PLEGABLES COLOR NEGRO	\$364.53
5110100097-126	SILLAS PLEGABLES COLOR NEGRO	\$364.53
5110100097-127	SILLAS PLEGABLES COLOR NEGRO	\$364.53
5110100097-128	SILLAS PLEGABLES COLOR NEGRO	\$364.53
5110100097-129	SILLAS PLEGABLES COLOR NEGRO	\$364.53
5110100097-130	SILLAS PLEGABLES COLOR NEGRO	\$364.53
5110100097-131	SILLAS PLEGABLES COLOR NEGRO	\$364.53
5110100097-132	SILLAS PLEGABLES COLOR NEGRO	\$364.53
5110100097-133	SILLAS PLEGABLES COLOR NEGRO	\$364.53
5110100097-134	SILLAS PLEGABLES COLOR NEGRO	\$364.53
5110100097-135	SILLAS PLEGABLES COLOR NEGRO	\$364.53
5110100097-136	SILLAS PLEGABLES COLOR NEGRO	\$364.53
5110100097-137	SILLAS PLEGABLES COLOR NEGRO	\$364.53
5110100097-138	SILLAS PLEGABLES COLOR NEGRO	\$364.53
5110100097-139	SILLAS PLEGABLES COLOR NEGRO	\$364.53
5110100097-140	SILLAS PLEGABLES COLOR NEGRO	\$364.53
5110100097-141	SILLAS PLEGABLES COLOR NEGRO	\$364.53
5110100097-142	SILLAS PLEGABLES COLOR NEGRO	\$364.53
5110100097-143	SILLAS PLEGABLES COLOR NEGRO	\$364.53
5110100097-144	SILLAS PLEGABLES COLOR NEGRO	\$364.53



CUENTA PUBLICA 2019
RELACION DE BIENES MUEBLES QUE COMPONEN EL PATRIMONIO
DEL 01 DE ENERO AL 31 DE DICIEMBRE 2019
(PESOS)

ENTE PUBLICO:

INSTITUTO AGUASCALENTENSE DE LA JUVENTUD

5110100097-145	SILLAS PLEGABLES COLOR NEGRO	\$364.53
5110100097-146	SILLAS PLEGABLES COLOR NEGRO	\$364.53
5110100097-147	SILLAS PLEGABLES COLOR NEGRO	\$364.53
5110100097-148	SILLAS PLEGABLES COLOR NEGRO	\$364.53
5110100097-149	SILLAS PLEGABLES COLOR NEGRO	\$364.53
5110100097-150	SILLAS PLEGABLES COLOR NEGRO	\$364.53
5110100097-151	SILLAS PLEGABLES COLOR NEGRO	\$364.53
5110100097-152	SILLAS PLEGABLES COLOR NEGRO	\$364.53
5110100097-153	SILLAS PLEGABLES COLOR NEGRO	\$364.53
5110100097-154	SILLAS PLEGABLES COLOR NEGRO	\$364.53
5110100097-155	SILLAS PLEGABLES COLOR NEGRO	\$364.53
5110100097-156	SILLAS PLEGABLES COLOR NEGRO	\$364.53
5110100097-157	SILLAS PLEGABLES COLOR NEGRO	\$364.53
5110100097-158	SILLAS PLEGABLES COLOR NEGRO	\$364.53
5110100097-159	SILLAS PLEGABLES COLOR NEGRO	\$364.53
5110100097-160	SILLAS PLEGABLES COLOR NEGRO	\$364.53
5110100097-161	SILLAS PLEGABLES COLOR NEGRO	\$364.53
5110100097-162	SILLAS PLEGABLES COLOR NEGRO	\$364.53
5110100097-163	SILLAS PLEGABLES COLOR NEGRO	\$364.53
5110100097-164	SILLAS PLEGABLES COLOR NEGRO	\$364.53



CUENTA PUBLICA 2019
RELACION DE BIENES MUEBLES QUE COMPONEN EL PATRIMONIO
DEL 01 DE ENERO AL 31 DE DICIEMBRE 2019
(PESOS)

ENTE PUBLICO:

INSTITUTO AGUASCALENTENSE DE LA JUVENTUD

5110100097-165	SILLAS PLEGABLES COLOR NEGRO	\$364.53
5110100097-166	SILLAS PLEGABLES COLOR NEGRO	\$364.53
5110100097-167	SILLAS PLEGABLES COLOR NEGRO	\$364.53
5110100097-168	SILLAS PLEGABLES COLOR NEGRO	\$364.53
5110100097-169	SILLAS PLEGABLES COLOR NEGRO	\$364.53
5110100097-170	SILLAS PLEGABLES COLOR NEGRO	\$364.53
5110100097-171	SILLAS PLEGABLES COLOR NEGRO	\$364.53
5110100097-172	SILLAS PLEGABLES COLOR NEGRO	\$364.53
5110100097-173	SILLAS PLEGABLES COLOR NEGRO	\$364.53
5110100097-174	SILLAS PLEGABLES COLOR NEGRO	\$364.53
5110100097-175	SILLAS PLEGABLES COLOR NEGRO	\$364.53
5110100097-176	SILLAS PLEGABLES COLOR NEGRO	\$364.53
5110100097-177	SILLAS PLEGABLES COLOR NEGRO	\$364.53
5110100097-178	SILLAS PLEGABLES COLOR NEGRO	\$364.53
5110100097-179	SILLAS PLEGABLES COLOR NEGRO	\$364.53
5110100097-180	SILLAS PLEGABLES COLOR NEGRO	\$364.53
5110100097-181	SILLAS PLEGABLES COLOR NEGRO	\$364.53
5110100097-182	SILLAS PLEGABLES COLOR NEGRO	\$364.53
5110100097-183	SILLAS PLEGABLES COLOR NEGRO	\$364.53
5110100097-184	SILLAS PLEGABLES COLOR NEGRO	\$364.53



CUENTA PUBLICA 2019
RELACION DE BIENES MUEBLES QUE COMPONEN EL PATRIMONIO
DEL 01 DE ENERO AL 31 DE DICIEMBRE 2019
(PESOS)

ENTE PUBLICO:

INSTITUTO AGUASCALENTENSE DE LA JUVENTUD

5110100097-194	SILLAS PLEGABLES COLOR NEGRO	\$364.53
5110100097-195	SILLAS PLEGABLES COLOR NEGRO	\$364.53
5110100097-196	SILLAS PLEGABLES COLOR NEGRO	\$364.53
5110100097-197	SILLAS PLEGABLES COLOR NEGRO	\$364.53
5110100097-198	SILLAS PLEGABLES COLOR NEGRO	\$364.53
5110100097-199	SILLAS PLEGABLES COLOR NEGRO	\$364.53
5110100097-200	SILLAS PLEGABLES COLOR NEGRO	\$364.53
5110100099-1	SILLON ROSETTO AZUL BASE NEGRA	\$2,920.88
5110100099-2	SILLON ROSETTO AZUL BASE NEGRA	\$2,920.88
5110100099-3	SILLON ROSETTO AZUL BASE NEGRA	\$2,920.88
5110100110-1	SOFA LISBOA 2 PLAZAS	\$4,895.20
5110100110-2	SOFA LISBOA 2 PLAZAS	\$4,895.20
5110100109-1	SOFA MONACO 2 PLAZAS	\$5,224.64
5110100109-2	SOFA MONACO 2 PLAZAS	\$5,224.64
5110100109-3	SOFA MONACO 2 PLAZAS	\$5,224.64
5110100109-4	SOFA MONACO 2 PLAZAS	\$5,224.64
5110100109-5	SOFA MONACO 2 PLAZAS	\$5,224.64
5110100109-6	SOFA MONACO 2 PLAZAS	\$5,224.64
5110100108-1	SOFA MUNICH 2 PLAZAS	\$4,208.48
5110100108-2	SOFA MUNICH 2 PLAZAS	\$4,208.48



CUENTA PUBLICA 2019
RELACION DE BIENES MUEBLES QUE COMPONEN EL PATRIMONIO
DEL 01 DE ENERO AL 31 DE DICIEMBRE 2019
(PESOS)

ENTE PUBLICO:

INSTITUTO AGUASCALENTENSE DE LA JUVENTUD

5150100124-2	COMPUTADORA AMD A6 3.9 GHZ 4 GB RAM DDRT 1333 MHZ SSD 120 GB	\$7,934.40
5150100124-3	COMPUTADORA AMD A6 3.9 GHZ 4 GB RAM DDRT 1333 MHZ SSD 120 GB	\$7,934.40
5150100124-4	COMPUTADORA AMD A6 3.9 GHZ 4 GB RAM DDRT 1333 MHZ SSD 120 GB	\$7,934.40
5150100124-5	COMPUTADORA AMD A6 3.9 GHZ 4 GB RAM DDRT 1333 MHZ SSD 120 GB	\$7,934.40
5150100124-6	COMPUTADORA AMD A6 3.9 GHZ 4 GB RAM DDRT 1333 MHZ SSD 120 GB	\$7,934.40
5150100124-7	COMPUTADORA AMD A6 3.9 GHZ 4 GB RAM DDRT 1333 MHZ SSD 120 GB	\$7,934.40
5150100124-8	COMPUTADORA AMD A6 3.9 GHZ 4 GB RAM DDRT 1333 MHZ SSD 120 GB	\$7,934.40
5150100124-9	COMPUTADORA AMD A6 3.9 GHZ 4 GB RAM DDRT 1333 MHZ SSD 120 GB	\$7,934.40
5150100124-1	COMPUTADORA AMD A6 3.9 GHZ 4 GB RAM DDRT 1333 MHZ SSD 120 GB	\$9,500.01
5150100126-1	DISCO DURO 8TB MARCA TOSHIBA NEGRO	\$7,103.84
5150100126-2	DISCO DURO 8TB MARCA TOSHIBA NEGRO	\$7,103.84
5150100126-3	DISCO DURO 8TB MARCA TOSHIBA NEGRO	\$7,103.84
5150100126-4	DISCO DURO 8TB MARCA TOSHIBA NEGRO	\$7,103.84
5150100126-5	DISCO DURO 8TB MARCA TOSHIBA NEGRO	\$7,103.84
5150100126-6	DISCO DURO 8TB MARCA TOSHIBA NEGRO	\$7,103.84
5150100029-1	EQUIPO MULTIFUNCIONES (SCANNER, COPIADORA, IMPRESORA,)	\$2,228.36
5150100029-2	EQUIPO MULTIFUNCIONES (SCANNER, COPIADORA, IMPRESORA,)	\$2,228.36
5150100029-3	EQUIPO MULTIFUNCIONES (SCANNER, COPIADORA, IMPRESORA,)	\$2,228.36
5150100125-1	IMPRESORA MARCA ZEBRA MODELO ZC32000C000LA00PRINTER ZC300	\$45,485.92
5190200002-1	ASPIRADORA KOBLENZ	\$1,866.44



CUENTA PUBLICA 2019
RELACION DE BIENES MUEBLES QUE COMPONEN EL PATRIMONIO
DEL 01 DE ENERO AL 31 DE DICIEMBRE 2019
(PESOS)

ENTE PUBLICO:

INSTITUTO AGUASCALENTENSE DE LA JUVENTUD

5210100092-5	PANTALLA SMART TV SHARP 60" LED HDMIUSB	\$20,181.68
5210100092-6	PANTALLA SMART TV SHARP 60" LED HDMIUSB	\$20,181.68
5210100092-7	PANTALLA SMART TV SHARP 60" LED HDMIUSB	\$20,181.68
5210100092-8	PANTALLA SMART TV SHARP 60" LED HDMIUSB	\$20,181.68
5190100187-1	RADIO MOTOROLA DE CORTO ALCANCE	\$2,992.80
5190100187-2	RADIO MOTOROLA DE CORTO ALCANCE	\$2,992.80
5190100187-3	RADIO MOTOROLA DE CORTO ALCANCE	\$2,992.80
5190100187-4	RADIO MOTOROLA DE CORTO ALCANCE	\$2,992.80
5210100094-1	PROYECTOR 3300 LUMENES ENTRADAS 2	\$9,998.62
5210100094-2	PROYECTOR 3300 LUMENES ENTRADAS 2	\$9,998.62
5220100028-1	CANASTAS MOVILES PROFESIONALES TABLERO IRROMPIBLE DE POLICARBONATO	\$5,255.96
5220100028-2	CANASTAS MOVILES PROFESIONALES TABLERO IRROMPIBLE DE POLICARBONATO	\$5,255.96
5220100026-1	PORTERIAS MOVILES ENERSPORT 1077 COLOR BLANCO	\$2,088.00
5220100026-2	PORTERIAS MOVILES ENERSPORT 1077 COLOR BLANCO	\$2,088.00
5220100027-1	RED MOVIL PARA VOLEIBOL	\$4,141.20
5220100023-1	ROCK MULTIFUNCIONAL PARA CALISTENIA	\$13,456.00
5660100115-1	BEAM 7R	\$13,572.00
5660100115-2	BEAM 7R	\$13,572.00
5230100012-1	CÁMARA FOTOGRÁFICA DIGITAL	\$23,200.00
5230100060-1	CAMARA FOTOGRAFICA PROFESIONAL MARCA CANON 550	\$17,980.00



CUENTA PUBLICA 2019
RELACION DE BIENES MUEBLES QUE COMPONEN EL PATRIMONIO
DEL 01 DE ENERO AL 31 DE DICIEMBRE 2019
(PESOS)

ENTE PUBLICO:

INSTITUTO AGUASCALENTENSE DE LA JUVENTUD

5230100058-1	SOMBRILLA ILUMINACION ESTUDIO DE FOTOGRAFIA	\$7,258.47
5230100059-1	TRIPLE PORTA CAMARA PROFESIONAL	\$4,060.00
5650100104-1	AMPLIFICADOR FENDER CHAMPION 50 XL	\$5,568.00
5290100073-1	MESA BILLAR	\$15,591.56
5290100074-1	MESA PING PONG	\$6,413.64
5290100126-1	PLAYSTATON INCLUYE 4 CONTROLES SONY	\$14,103.28
5290100126-2	PLAYSTATON INCLUYE 4 CONTROLES SONY	\$14,103.28
5310100276-1	BASCULA Y MONITOR DE COMPOSICION CORPORAL OMRON CON 7 INDICADORES	\$1,571.80
5190100052-1	ENFRIADOR Y CALENTADOR DE AGUA	\$18,159.80
5190100052-2	ENFRIADOR Y CALENTADOR DE AGUA	\$18,159.80
5190100052-3	ENFRIADOR Y CALENTADOR DE AGUA	\$18,159.80
5190100052-4	ENFRIADOR Y CALENTADOR DE AGUA	\$18,159.80
5190200004-1	VENTILADOR 3 POSICIONES VELOCIDADES	\$1,136.80
5190200004-2	VENTILADOR 3 POSICIONES VELOCIDADES	\$1,136.80
5190200004-3	VENTILADOR 3 POSICIONES VELOCIDADES	\$1,136.80
5190200004-4	VENTILADOR 3 POSICIONES VELOCIDADES	\$1,136.80
5190200004-5	VENTILADOR 3 POSICIONES VELOCIDADES	\$1,136.80
5190200004-6	VENTILADOR 3 POSICIONES VELOCIDADES	\$1,136.80
5190200004-7	VENTILADOR 3 POSICIONES VELOCIDADES	\$1,136.80
5190200004-8	VENTILADOR 3 POSICIONES VELOCIDADES	\$1,136.80



CUENTA PUBLICA 2019
RELACION DE BIENES MUEBLES QUE COMPONEN EL PATRIMONIO
DEL 01 DE ENERO AL 31 DE DICIEMBRE 2019
(PESOS)

ENTE PUBLICO:

INSTITUTO AGUASCALENTENSE DE LA JUVENTUD

5190200004-9	VENTILADOR 3 POSICIONES VELOCIDADES	\$1,136.80
5190200004-10	VENTILADOR 3 POSICIONES VELOCIDADES	\$1,136.80
5190200004-11	VENTILADOR 3 POSICIONES VELOCIDADES	\$1,136.80
5190200004-12	VENTILADOR 3 POSICIONES VELOCIDADES	\$1,136.80
5190200004-13	VENTILADOR 3 POSICIONES VELOCIDADES	\$1,136.80
5190200004-14	VENTILADOR 3 POSICIONES VELOCIDADES	\$1,136.80
5190200004-15	VENTILADOR 3 POSICIONES VELOCIDADES	\$1,136.80
5190200011-1	VENTILADOR DE 3 VELOCIDADES MARCA ATVIO	\$479.00
5210100095-1	BAFLE CON MICROFONO DE 15 " DE 2500 WATS CONTRIPIE Y MICROFONO	\$2,412.07
5210100095-2	BAFLE CON MICROFONO DE 15 " DE 2500 WATS CONTRIPIE Y MICROFONO	\$2,412.07
5210100015-1	BOCINA	\$16,878.00
5190200003-1	BOCINA USB, BLUETOOTH INALAMBRICO MARGA GHIA	\$1,401.28
5670100158-1	CARRO DIABLITO CONVERTIBLE	\$3,897.60
5670100158-2	CARRO DIABLITO CONVERTIBLE	\$1,270.20



Cuenta Pública 2019
Relación de Bienes Inmuebles que Componen el Patrimonio
Al 31 de diciembre de 2019
(Pesos)

Ente Público: _____

INSTITUTO AGUASCALENTESE DE LA JUVENTUD

Código	Descripción del Bien Inmueble	Valor en libros
NO APLICA		



CUENTA PUBLICA 2019
RELACIÓN DE ESQUEMAS BURSATILES Y DE COBERTURA FINANCIERA
AL 31 DE DICIEMBRE DE 2019
(Pesos)

Ente Público: _____

INSTITUTO AGUASCALENTENSE DE LA JUVENTUD

NO APLICA



Disciplina Financiera

CUENTA PÚBLICA
INSTITUTO AGUASCALENTENSE DE LA JUVENTUD 2019

INSTITUTO AGUASCALENTENSE DE LA JUVENTUD (a)
Estado de Situación Financiera Detallado - LDF
Al 31 de diciembre de 2018 y al 31 de Diciembre de 2019 (b)
(PESOS)

Concepto (c)	2019 (d)	31 de diciembre de 2018 (e)	Concepto (c)	2019 (d)	31 de diciembre de 2018 (e)
ACTIVO			PASIVO		
Activo Circulante			Pasivo Circulante		
a. Efectivo y Equivalentes (a=a1+a2+a3+a4+a5+a6+a7)	1,658,297	1,498,424	a. Cuentas por Pagar a Corto Plazo (a=a1+a2+a3+a4+a5+a6+a7+a8+a9)	495,215	696,884
a1) Efectivo	0	0	a1) Servicios Personales por Pagar a Corto Plazo	169,387	328,316
a2) Bancos/Tesorería	1,587,821	1,427,948	a2) Proveedores por Pagar a Corto Plazo	59,897	151,573
a3) Bancos/Dependencias y Otros	0	0	a3) Contratistas por Obras Públicas por Pagar a Corto Plazo	0	0
a4) Inversiones Temporales (Hasta 3 meses)	0	0	a4) Participaciones y Aportaciones por Pagar a Corto Plazo	0	0
a5) Fondos con Afectación Específica	0	0	a5) Transferencias Otorgadas por Pagar a Corto Plazo	835	0
a6) Depósitos de Fondos de Terceros en Garantía y/o Administración	70,476	70,476	a6) Intereses, Comisiones y Otros Gastos de la Deuda Pública por Pagar a Corto Plazo	0	0
a7) Otros Efectivos y Equivalentes	0	0	a7) Retenciones y Contribuciones por Pagar a Corto Plazo	265,096	216,994
b. Derechos a Recibir Efectivo o Equivalentes (b=b1+b2+b3+b4+b5+b6+b7)	438,267	461,967	a8) Devoluciones de la Ley de Ingresos por Pagar a Corto Plazo	0	0
b1) Inversiones Financieras de Corto Plazo	0	0	a9) Otras Cuentas por Pagar a Corto Plazo	0	0
b2) Cuentas por Cobrar a Corto Plazo	438,267	461,667	b. Documentos por Pagar a Corto Plazo (b=b1+b2+b3)	0	0
b3) Deudores Diversos por Cobrar a Corto Plazo	0	300	b1) Documentos Comerciales por Pagar a Corto Plazo	0	0
b4) Ingresos por Recuperar a Corto Plazo	0	0	b2) Documentos con Contratistas por Obras Públicas por Pagar a Corto Plazo	0	0
b5) Deudores por Anticipos de la Tesorería a Corto Plazo	0	0	b3) Otros Documentos por Pagar a Corto Plazo	0	0
b6) Préstamos Otorgados a Corto Plazo	0	0	c. Porción a Corto Plazo de la Deuda Pública a Largo Plazo (c=c1+c2)	0	0
b7) Otros Derechos a Recibir Efectivo o Equivalentes a Corto Plazo	0	0	c1) Porción a Corto Plazo de la Deuda Pública	0	0
c. Derechos a Recibir Bienes o Servicios (c=c1+c2+c3+c4+c5)	1,638	0	c2) Porción a Corto Plazo de Arrendamiento Financiero	0	0
c1) Anticipo a Proveedores por Adquisición de Bienes y Prestación de Servicios a Corto Plazo	1,638	0	d. Títulos y Valores a Corto Plazo	0	0
c2) Anticipo a Proveedores por Adquisición de Bienes Inmuebles y Muebles a Corto Plazo	0	0	e. Pasivos Diferidos a Corto Plazo (e=e1+e2+e3)	0	0
c3) Anticipo a Proveedores por Adquisición de Bienes Intangibles a Corto Plazo	0	0	e1) Ingresos Cobrados por Adelantado a Corto Plazo	0	0
c4) Anticipo a Contratistas por Obras Públicas a Corto Plazo	0	0	e2) Intereses Cobrados por Adelantado a Corto Plazo	0	0
c5) Otros Derechos a Recibir Bienes o Servicios a Corto Plazo	0	0	e3) Otros Pasivos Diferidos a Corto Plazo	0	0
d. Inventarios (d=d1+d2+d3+d4+d5)	0	0	f. Fondos y Bienes de Terceros en Garantía y/o Administración a Corto Plazo (f=f1+f2+f3+f4+f5+f6)	0	0
d1) Inventario de Mercancías para Venta	0	0	f1) Fondos en Garantía a Corto Plazo	0	0
d2) Inventario de Mercancías Terminadas	0	0	f2) Fondos en Administración a Corto Plazo	0	0
d3) Inventario de Mercancías en Proceso de Elaboración	0	0	f3) Fondos Contingentes a Corto Plazo	0	0
d4) Inventario de Materias Primas, Materiales y Suministros para Producción	0	0	f4) Fondos de Fideicomisos, Mandatos y Contratos Análogos a Corto Plazo	0	0
d5) Bienes en Tránsito	0	0	f5) Otros Fondos de Terceros en Garantía y/o Administración a Corto Plazo	0	0
e. Almacenes	0	0	f6) Valores y Bienes en Garantía a Corto Plazo	0	0
f. Estimación por Pérdida o Deterioro de Activos Circulantes (f=f1+f2)	0	0	g. Provisiones a Corto Plazo (g=g1+g2+g3)	0	0
f1) Estimaciones para Cuentas Incobrables por Derechos a Recibir Efectivo o Equivalentes	0	0	g1) Provisión para Demandas y Juicios a Corto Plazo	0	0
f2) Estimación por Deterioro de Inventarios	0	0	g2) Provisión para Contingencias a Corto Plazo	0	0
g. Otros Activos Circulantes (g=g1+g2+g3+g4)	0	0	g3) Otras Provisiones a Corto Plazo	0	0
g1) Valores en Garantía	0	0	h. Otros Pasivos a Corto Plazo (h=h1+h2+h3)	0	0
g2) Bienes en Garantía (excluye depósitos de fondos)	0	0	h1) Ingresos por Clasificar	0	0
g3) Bienes Derivados de Embargos, Decomisos, Aseguramientos y Dación en Pago	0	0	h2) Recaudación por Participar	0	0
g4) Adquisición con Fondos de Terceros	0	0	h3) Otros Pasivos Circulantes	0	0
IA. Total de Activos Circulantes (IA = a + b + c + d + e + f + g)	2,098,202	1,960,391	IA. Total de Pasivos Circulantes (IIA = a + b + c + d + e + f + g + h)	495,215	696,884
Activo No Circulante			Pasivo No Circulante		
a. Inversiones Financieras a Largo Plazo	0	0	a. Cuentas por Pagar a Largo Plazo	0	0
b. Derechos a Recibir Efectivo o Equivalentes a Largo Plazo	0	0	b. Documentos por Pagar a Largo Plazo	0	0
c. Bienes Inmuebles, Infraestructura y Construcciones en Proceso	0	0	c. Deuda Pública a Largo Plazo	0	0
d. Bienes Muebles	1,233,715	939,308	d. Pasivos Diferidos a Largo Plazo	0	0
e. Activos Intangibles	0	0	e. Fondos y Bienes de Terceros en Garantía y/o en Administración a Largo Plazo	0	0
f. Depreciación, Deterioro y Amortización Acumulada de Bienes	-143,115	0	f. Provisiones a Largo Plazo	0	0
g. Activos Diferidos	0	0	IIB. Total de Pasivos No Circulantes (IIB = a + b + c + d + e + f)	0	0
h. Estimación por Pérdida o Deterioro de Activos no Circulantes	0	0	II. Total del Pasivo (II = IIA + IIB)	495,215	696,884
i. Otros Activos no Circulantes	0	0	HACIENDA PÚBLICA/PATRIMONIO		
IB. Total de Activos No Circulantes (IB = a + b + c + d + e + f + g + h + i)	1,090,599	939,308	IIIA. Hacienda Pública/Patrimonio Contribuido (IIIA = a + b + c)	0	0
I. Total del Activo (I = IA + IB)	3,188,801	2,899,698	a. Aportaciones	0	0
			b. Donaciones de Capital	0	0
			c. Actualización de la Hacienda Pública/Patrimonio	0	0
			IIIB. Hacienda Pública/Patrimonio Generado (IIIB = a + b + c + d + e)	2,693,586	2,202,815
			a. Resultados del Ejercicio (Ahorro/Desahorro)	1,245,057	2,202,815
			b. Resultados de Ejercicios Anteriores	1,468,407	0
			c. Revalúos	0	0
			d. Reservas	0	0
			e. Rectificaciones de Resultados de Ejercicios Anteriores	-19,878	0
			IIIC. Exceso o Insuficiencia en la Actualización de la Hacienda Pública/Patrimonio (IIIC=a+b)	0	0
			a. Resultado por Posición Monetaria	0	0
			b. Resultado por Tenencia de Activos no Monetarios	0	0
			III. Total Hacienda Pública/Patrimonio (III = IIIA + IIIB + IIIC)	2,693,586	2,202,815
			IV. Total del Pasivo y Hacienda Pública/Patrimonio (IV = II + III)	3,188,801	2,899,698

R

[Handwritten mark]

INSTITUTO AGUASCALENTENSE DE LA JUVENTUD (a)
Informe Analítico de la Deuda Pública y Otros Pasivos - LDF
Del 1 de Enero al 31 de Diciembre de 2019 (b)
(PESOS)

Denominación de la Deuda Pública y Otros Pasivos (c)	Saldo al 31 de diciembre de 2018 (d)	Disposiciones del Periodo (e)	Amortizaciones del Periodo (f)	Revaluaciones, Reclasificaciones y Otros Ajustes (g)	Saldo Final del Periodo h=d+e-f+g	Pago de Intereses del Periodo (i)	Pago de Comisiones y demás costos asociados durante el Periodo (j)
1. Deuda Pública (1=A+B)	0	0	0	0	0	0	0
A. Corto Plazo (A=a1+a2+a3)	0	0	0	0	0	0	0
a1) Instituciones de Crédito	0	0	0	0	0	0	0
a2) Títulos y Valores	0	0	0	0	0	0	0
a3) Arrendamientos Financieros	0	0	0	0	0	0	0
B. Largo Plazo (B=b1+b2+b3)	0	0	0	0	0	0	0
b1) Instituciones de Crédito	0	0	0	0	0	0	0
b2) Títulos y Valores	0	0	0	0	0	0	0
b3) Arrendamientos Financieros	0	0	0	0	0	0	0
2. Otros Pasivos	696,884	0	0	0	495,215	0	0
3. Total de la Deuda Pública y Otros Pasivos	696,884	0	0	0	495,215	0	0
4. Deuda Contingente 1 (informativo)	0	0	0	0	0	0	0
A. Deuda Contingente 1	0	0	0	0	0	0	0
B. Deuda Contingente 2	0	0	0	0	0	0	0
C. Deuda Contingente XX	0	0	0	0	0	0	0
5. Valor de Instrumentos Bono Cupón Cero 2 (Informativo)	0	0	0	0	0	0	0
A. Instrumento Bono Cupón Cero 1	0	0	0	0	0	0	0
B. Instrumento Bono Cupón Cero 2	0	0	0	0	0	0	0
C. Instrumento Bono Cupón Cero XX	0	0	0	0	0	0	0

1. Se refiere a cualquier Financiamiento sin fuente o garantía de pago definida, que sea asumida de manera solidaria o subsidiaria por las Entidades Federativas con sus Municipios, organismos descentralizados y empresas de participación estatal mayoritaria y fideicomisos, locales o municipales, y por los Municipios con sus respectivos organismos descentralizados y empresas de participación municipal mayoritaria.
2. Se refiere al valor del Bono Cupón Cero que respalda el pago de los créditos asociados al mismo (Activo).

Obligaciones a Corto Plazo (k)	Monto Contratado (l)	Plazo Pactado (m)	Tasa de Interés (n)	Comisiones y Costos Relacionados (o)	Tasa Efectiva (p)
6. Obligaciones a Corto Plazo (Informativo)	0	0	0	0	0
A. Crédito 1	0	0	0	0	0
B. Crédito 2	0	0	0	0	0
C. Crédito XX	0	0	0	0	0

AK

INSTITUTO AGUASCALENTENSE DE LA JUVENTUD (a)										
Informe Analítico de Obligaciones Diferentes de Financiamientos – LDF										
Del 1 de Enero al 31 de Diciembre de 2019 (b)										
(PESOS)										
Denominación de las Obligaciones Diferentes de Financiamiento	Fecha del Contrato	Fecha de inicio de operación del proyecto	Fecha de vencimiento	Monto de la inversión pactado	Plazo pactado	Monto promedio mensual del pago de la contraprestación	Monto promedio mensual del pago de la contraprestación correspondiente al pago de inversión	Monto pagado de la inversión al XX de XXXX de 20XX	Monto pagado de la inversión actualizado al XX de XXXX de 20XX	Saldo pendiente por pagar de la inversión al XX de XXXX de 20XX
(c)	(d)	(e)	(f)	(g)	(h)	(i)	(j)	(k)	(l)	(m = g - l)
A. Asociaciones Público Privadas (APP's) (A=a+b+c+d)	0	0	0	0	0	0	0	0	0	0
a) APP 1										0
b) APP 2										0
c) APP 3										0
d) APP XX										0
B. Otros Instrumentos (B=a+b+c+d)	0	0	0	0	0	0	0	0	0	0
a) Otro Instrumento 1										0
b) Otro Instrumento 2										0
c) Otro Instrumento 3										0
d) Otro Instrumento XX										0
C. Total de Obligaciones Diferentes de Financiamiento (C=A+B)	0	0	0	0	0	0	0	0	0	0

AK

AK

INSTITUTO AGUASCALENTENSE DE LA JUVENTUD (a)
Balance Presupuestario - LDF
Del 1 de Enero al 31 de Diciembre de 2019 (b)
(PESOS)

Concepto (c)	Estimado/ Aprobado (d)	Devengado	Recaudado/ Pagado
A. Ingresos Totales (A = A1+A2+A3)	15,555,000	15,557,643	15,557,643
A1. Ingresos de Libre Disposición	15,555,000	15,557,643	15,557,643
A2. Transferencias Federales Etiquetadas	0	0	0
A3. Financiamiento Neto	0	0	0
B. Egresos Presupuestarios¹ (B = B1+B2)	0	0	0
B1. Gasto No Etiquetado (sin incluir Amortización de la Deuda Pública)	0	0	0
B2. Gasto Etiquetado (sin incluir Amortización de la Deuda Pública)	0	0	0
C. Remanentes del Ejercicio Anterior (C = C1 + C2)		0	0
C1. Remanentes de Ingresos de Libre Disposición aplicados en el periodo			
C2. Remanentes de Transferencias Federales Etiquetadas aplicados en el periodo			
I. Balance Presupuestario (I = A - B + C)	15,555,000	15,557,643	15,557,643
II. Balance Presupuestario sin Financiamiento Neto (II = I - A3)	15,555,000	15,557,643	15,557,643
III. Balance Presupuestario sin Financiamiento Neto y sin Remanentes del Ejercicio Anterior (III= II - C)	15,555,000	15,557,643	15,557,643

Concepto	Aprobado	Devengado	Pagado
E. Intereses, Comisiones y Gastos de la Deuda (E = E1+E2)	0	0	0
E1. Intereses, Comisiones y Gastos de la Deuda con Gasto No Etiquetado			
E2. Intereses, Comisiones y Gastos de la Deuda con Gasto Etiquetado			
IV. Balance Primario (IV = III - E)	15,555,000	15,557,643	15,557,643

Concepto	Estimado/ Aprobado	Devengado	Recaudado/ Pagado
F. Financiamiento (F = F1 + F2)	0	0	0
F1. Financiamiento con Fuente de Pago de Ingresos de Libre Disposición			
F2. Financiamiento con Fuente de Pago de Transferencias Federales Etiquetadas			
G. Amortización de la Deuda (G = G1 + G2)	0	0	0
G1. Amortización de la Deuda Pública con Gasto No Etiquetado			
G2. Amortización de la Deuda Pública con Gasto Etiquetado			
A3. Financiamiento Neto (A3 = F - G)	0	0	0

Concepto	Estimado/ Aprobado	Devengado	Recaudado/ Pagado
A1. Ingresos de Libre Disposición	15,555,000	15,557,643	15,557,643
A3.1 Financiamiento Neto con Fuente de Pago de Ingresos de Libre Disposición (A3.1 = F1 - G1)	0	0	0
F1. Financiamiento con Fuente de Pago de Ingresos de Libre Disposición	0	0	0
G1. Amortización de la Deuda Pública con Gasto No Etiquetado	0	0	0
B1. Gasto No Etiquetado (sin incluir Amortización de la Deuda Pública)	0	0	0
C1. Remanentes de Ingresos de Libre Disposición aplicados en el periodo		0	0
V. Balance Presupuestario de Recursos Disponibles (V = A1 + A3.1 - B1 + C1)	15,555,000	15,557,643	15,557,643
VI. Balance Presupuestario de Recursos Disponibles sin Financiamiento Neto (VI = V - A3.1)	15,555,000	15,557,643	15,557,643

Concepto	Estimado/ Aprobado	Devengado	Recaudado/ Pagado
A2. Transferencias Federales Etiquetadas	0	0	0
A3.2 Financiamiento Neto con Fuente de Pago de Transferencias Federales Etiquetadas (A3.2 = F2 - G2)	0	0	0
F2. Financiamiento con Fuente de Pago de Transferencias Federales Etiquetadas	0	0	0
G2. Amortización de la Deuda Pública con Gasto Etiquetado	0	0	0
B2. Gasto Etiquetado (sin incluir Amortización de la Deuda Pública)	0	0	0
C2. Remanentes de Transferencias Federales Etiquetadas aplicados en el periodo		0	0
VII. Balance Presupuestario de Recursos Etiquetados (VII = A2 + A3.2 - B2 + C2)	0	0	0
VIII. Balance Presupuestario de Recursos Etiquetados sin Financiamiento Neto (VIII = VII - A3.2)	0	0	0



INSTITUTO AGUASCALENTENSE DE LA JUVENTUD (a)
Estado Analítico de Ingresos Detallado - LDF
Del 1 de Enero al 31 de Diciembre de 2019 (b)
(PESOS)

Concepto (c)	Ingreso					Diferencia (e)
	Estimado (d)	Ampliaciones/ (Reducciones)	Modificado	Devengado	Recaudado	
Ingresos de Libre Disposición						
A. Impuestos			0			0
B. Cuotas y Aportaciones de Seguridad Social			0			0
C. Contribuciones de Mejoras			0			0
D. Derechos			0			0
E. Productos	5,000	2,643	7,643	7,643	7,643	2,643
F. Aprovechamientos			0			0
G. Ingresos por Ventas de Bienes y Prestación Servicios			0			0
H. Participaciones			0			0
(H=h1+h2+h3+h4+h5+h6+h7+h8+h9+h10+h11)	0	0	0	0	0	0
h1) Fondo General de Participaciones			0			0
h2) Fondo de Fomento Municipal			0			0
h3) Fondo de Fiscalización y Recaudación			0			0
h4) Fondo de Compensación			0			0
h5) Fondo de Extracción de Hidrocarburos			0			0
h6) Impuesto Especial Sobre Producción y Servicios			0			0
h7) 0.136% de la Recaudación Federal Participable			0			0
h8) 3.17% Sobre Extracción de Petróleo			0			0
h9) Gasolinas y Diésel			0			0
h10) Fondo del Impuesto Sobre la Renta			0			0
h11) Fondo de Estabilización de los Ingresos de las Entidades Federativas			0			0
I. Incentivos Derivados de la Colaboración Fiscal (I=i1+i2+i3+i4+i5)	0	0	0	0	0	0
i1) Tenencia o Uso de Vehículos			0			0
i2) Fondo de Compensación ISAN			0			0
i3) Impuesto Sobre Automóviles Nuevos			0			0
i4) Fondo de Compensación de Repecos-Intermedios			0			0
i5) Otros Incentivos Económicos			0			0
J. Transferencias y Asignaciones	15,550,000		15,550,000	15,550,000	15,550,000	0
K. Convenios	0	0	0	0	0	0
k1) Otros Convenios y Subsidios			0			0
L. Otros Ingresos de Libre Disposición (L=l1+l2)	0	0	0	0	0	0
l1) Participaciones en Ingresos Locales			0			0
l2) Otros Ingresos de Libre Disposición			0			0
I. Total de Ingresos de Libre Disposición (I=A+B+C+D+E+F+G+H+I+J+K+L)	15,555,000	2,643	15,557,643	15,557,643	15,557,643	2,643
Ingresos Excedentes de Ingresos de Libre Disposición						
Transferencias Federales Etiquetadas						
A. Aportaciones (A=a1+a2+a3+a4+a5+a6+a7+a8)	0	0	0	0	0	0
a1) Fondo de Aportaciones para la Nómina Educativa y Gasto Operativo			0			0
a2) Fondo de Aportaciones para los Servicios de Salud			0			0
a3) Fondo de Aportaciones para la Infraestructura Social			0			0
a4) Fondo de Aportaciones para el Fortalecimiento de los Municipios y de las Demarcaciones Territoriales del Distrito Federal			0			0
a5) Fondo de Aportaciones Múltiples			0			0
a6) Fondo de Aportaciones para la Educación Tecnológica y de Adultos			0			0
a7) Fondo de Aportaciones para la Seguridad Pública de los Estados y del Distrito Federal			0			0
a8) Fondo de Aportaciones para el Fortalecimiento de las Entidades Federativas			0			0
B. Convenios (B=b1+b2+b3+b4)	0	0	0	0	0	0
b1) Convenios de Protección Social en Salud			0			0
b2) Convenios de Descentralización			0			0
b3) Convenios de Reasignación			0			0
b4) Otros Convenios y Subsidios			0			0
C. Fondos Distintos de Aportaciones (C=c1+c2)	0	0	0	0	0	0
c1) Fondo para Entidades Federativas y Municipios Productores de Hidrocarburos			0			0
c2) Fondo Minero			0			0
D. Transferencias, Asignaciones, Subsidios y Subvenciones, y Pensiones y Jubilaciones	0	0	0	0	0	0

25

INSTITUTO AGUASCALENTENSE DE LA JUVENTUD (a)
 Estado Analítico de Ingresos Detallado - LDF
 Del 1 de Enero al 31 de Diciembre de 2019 (b)
 (PESOS)

Concepto (c)	Ingreso					Diferencia (e)
	Estimado (d)	Ampliaciones/ (Reducciones)	Modificado	Devengado	Recaudado	
E. Otras Transferencias Federales Etiquetadas			0			0
II. Total de Transferencias Federales Etiquetadas (II = A + B + C + D + E)	0	0	0	0	0	0
III. Ingresos Derivados de Financiamientos (III = A)	0	0	0	0	0	0
A. Ingresos Derivados de Financiamientos			0			0
IV. Total de Ingresos (IV = I + II + III)	15,555,000	2,643	15,557,643	15,557,643	15,557,643	2,643
Datos Informativos						
1. Ingresos Derivados de Financiamientos con Fuente de Pago de Ingresos de Libre Disposición			0			0
2. Ingresos Derivados de Financiamientos con Fuente de Pago de Transferencias Federales Etiquetadas			0			0
3. Ingresos Derivados de Financiamientos (3 = 1 + 2)	0	0	0	0	0	0

RK



INSTITUTO AGUASCALENTENSE DE LA JUVENTUD (a)
Estado Analítico del Ejercicio del Presupuesto de Egresos Detallado - LDF
Clasificación por Objeto del Gasto (Capítulo y Concepto)
Del 1 de Enero al 31 de Diciembre de 2019 (b)
(PESOS)

Concepto (c)	Egresos					Subejercicio (e)
	Aprobado (d)	Ampliaciones/ (Reducciones)	Modificado	Devengado	Pagado	
I. Gasto No Etiquetado (I=A+B+C+D+E+F+G+H+I)	15,555,000	2,643	15,557,643	14,483,756	14,328,900	1,073,887
A. Servicios Personales (A=a1+a2+a3+a4+a5+a6+a7)	8,729,778	0	8,729,778	7,708,292	7,639,032	1,021,486
a1) Remuneraciones al Personal de Carácter Permanente	3,960,074	-152,831	3,807,243	3,417,411	3,418,223	389,831
a2) Remuneraciones al Personal de Carácter Transitorio			0			0
a3) Remuneraciones Adicionales y Especiales	2,834,969	108,180	2,943,149	2,744,110	2,695,252	199,040
a4) Seguridad Social	1,600,056	0	1,600,056	1,239,100	1,217,887	360,956
a5) Otras Prestaciones Sociales y Económicas	334,679	44,651	379,330	307,671	307,671	71,660
a6) Previsiones			0			0
a7) Pago de Estímulos a Servidores Públicos			0			0
B. Materiales y Suministros (B=b1+b2+b3+b4+b5+b6+b7+b8+b9)	644,141	-467	643,674	640,764	624,892	2,910
b1) Materiales de Administración, Emisión de Documentos y Artículos Oficiales	110,000	-16,662	93,938	93,938	93,938	0
b2) Alimentos y Utensilios	55,000	-10,806	44,194	44,194	44,194	0
b3) Materias Primas y Materiales de Producción y Comercialización			0			0
b4) Materiales y Artículos de Construcción y de Reparación	82,502	-3,221	79,281	79,281	79,281	0
b5) Productos Químicos, Farmacéuticos y de Laboratorio	12,000	-12,000	0	0	0	0
b6) Combustibles, Lubricantes y Aditivos	315,639	-64,213	251,426	248,516	232,644	2,910
b7) Vestuario, Blancos, Prendas de Protección y Artículos Deportivos	24,000	136,525	160,525	160,524	160,524	1
b8) Materiales y Suministros Para Seguridad			0			0
b9) Herramientas, Refacciones y Accesorios Menores	45,000	-30,890	14,310	14,310	14,310	0
C. Servicios Generales (C=c1+c2+c3+c4+c5+c6+c7+c8+c9)	4,148,581	-128,592	4,019,989	3,991,177	3,922,288	28,812
c1) Servicios Básicos	683,000	-56,487	626,513	625,909	587,742	604
c2) Servicios de Arrendamiento	136,000	-64,511	71,489	71,489	68,589	160
c3) Servicios Profesionales, Científicos, Técnicos y Otros Servicios	945,000	-189,833	755,167	755,006	752,048	186,542
c4) Servicios Financieros, Bancarios y Comerciales	198,000	-11,458	186,542	186,542	186,542	0
c5) Servicios de Instalación, Reparación, Mantenimiento y Conservación	586,500	378,341	964,841	963,775	963,775	1,066
c6) Servicios de Comunicación Social y Publicidad	200,598	-167,256	33,342	33,342	33,342	0
c7) Servicios de Traslado y Viáticos	95,000	-56,645	38,355	34,357	34,357	3,998
c8) Servicios Oficiales	1,147,840	26,852	1,174,692	1,172,187	1,172,187	2,504
c9) Otros Servicios Generales	156,643	12,405	169,048	148,569	123,705	20,479
D. Transferencias, Asignaciones, Subsidios y Otras Ayudas (D=d1+d2+d3+d4+d5+d6+d7+d8+d9)	1,930,500	-80,705	1,869,795	1,849,116	1,848,281	20,679
d1) Transferencias Internas y Asignaciones al Sector Público			0			0
d2) Transferencias al Resto del Sector Público			0			0
d3) Subsidios y Subvenciones			0			0
d4) Ayudas Sociales	1,930,500	-80,705	1,869,795	1,849,116	1,848,281	20,679
d5) Pensiones y Jubilaciones			0			0
d6) Transferencias a Fideicomisos, Mandatos y Otros Análogos			0			0
d7) Transferencias a la Seguridad Social			0			0
d8) Donativos			0			0
d9) Transferencias al Exterior			0			0
E. Bienes Muebles, Inmuebles e Intangibles (E=e1+e2+e3+e4+e5+e6+e7+e8+e9)	102,000	192,407	294,407	294,407	294,407	0
e1) Mobiliario y Equipo de Administración	45,000	115,748	160,748	160,748	160,748	0
e2) Mobiliario y Equipo Educativo y Recreativo	57,000	42,375	99,375	99,375	99,375	0
e3) Equipo e Instrumental Médico y de Laboratorio	0	1,572	1,572	1,572	1,572	0
e4) Vehículos y Equipo de Transporte			0			0
e5) Equipo de Defensa y Seguridad			0			0
e6) Maquinaria, Otros Equipos y Herramientas	0	32,712	32,712	32,712	32,712	0
e7) Activos Biológicos			0			0
e8) Bienes Inmuebles			0			0
e9) Activos Intangibles			0			0
F. Inversión Pública (F=f1+f2+f3)	0	0	0	0	0	0
f1) Obra Pública en Bienes de Dominio Público			0	0	0	0
f2) Obra Pública en Bienes Propios			0	0	0	0
f3) Proyectos Productivos y Acciones de Fomento			0	0	0	0
G. Inversiones Financieras y Otras Provisiones (G=g1+g2+g3+g4+g5+g6+g7)	0	0	0	0	0	0
g1) Inversiones Para el Fomento de Actividades Productivas			0	0	0	0
g2) Acciones y Participaciones de Capital			0	0	0	0
g3) Compra de Títulos y Valores			0	0	0	0
g4) Concesión de Préstamos			0	0	0	0
g5) Inversiones en Fideicomisos, Mandatos y Otros Análogos			0	0	0	0
Fideicomiso de Desastres Naturales (Informativo)			0	0	0	0
g6) Otras Inversiones Financieras			0	0	0	0
g7) Provisiones para Contingencias y Otras Erogaciones Especiales			0	0	0	0
H. Participaciones y Aportaciones (H=h1+h2+h3)	0	0	0	0	0	0
h1) Participaciones			0	0	0	0
h2) Aportaciones			0	0	0	0
h3) Convenios			0	0	0	0
I. Deuda Pública (I=i1+i2+i3+i4+i5+i6+i7)	0	0	0	0	0	0
i1) Amortización de la Deuda Pública			0	0	0	0
i2) Intereses de la Deuda Pública			0	0	0	0
i3) Comisiones de la Deuda Pública			0	0	0	0
i4) Gastos de la Deuda Pública			0	0	0	0
i5) Costo por Coberturas			0	0	0	0
i6) Apoyos Financieros			0	0	0	0
i7) Adeudos de Ejercicios Fiscales Anteriores (ADEFAS)			0	0	0	0

A

INSTITUTO AGUASCALENTENSE DE LA JUVENTUD (a)
Estado Analítico del Ejercicio del Presupuesto de Egresos Detallado - LDF
Clasificación por Objeto del Gasto (Capítulo y Concepto)
Del 1 de Enero al 31 de Diciembre de 2019 (b)
(PESOS)

Concepto (c)	Egresos					Subejercicio (e)
	Aprobado (d)	Ampliaciones/ (Reducciones)	Modificado	Devengado	Pagado	
II. Gasto Etiquetado (II=A+B+C+D+E+F+G+H+I)	0	0	0	0	0	0
A. Servicios Personales (A=a1+a2+a3+a4+a5+a6+a7)	0	0	0	0	0	0
a1) Remuneraciones al Personal de Carácter Permanente	0	0	0	0	0	0
a2) Remuneraciones al Personal de Carácter Transitorio	0	0	0	0	0	0
a3) Remuneraciones Adicionales y Especiales	0	0	0	0	0	0
a4) Seguridad Social	0	0	0	0	0	0
a5) Otras Prestaciones Sociales y Económicas	0	0	0	0	0	0
a6) Previsiones	0	0	0	0	0	0
a7) Pago de Estímulos a Servidores Públicos	0	0	0	0	0	0
B. Materiales y Suministros (B=b1+b2+b3+b4+b5+b6+b7+b8+b9)	0	0	0	0	0	0
b1) Materiales de Administración, Emisión de Documentos y Artículos Oficiales	0	0	0	0	0	0
b2) Alimentos y Utensilios	0	0	0	0	0	0
b3) Materias Primas y Materiales de Producción y Comercialización	0	0	0	0	0	0
b4) Materiales y Artículos de Construcción y de Reparación	0	0	0	0	0	0
b5) Productos Químicos, Farmacéuticos y de Laboratorio	0	0	0	0	0	0
b6) Combustibles, Lubricantes y Aditivos	0	0	0	0	0	0
b7) Vestuario, Blancos, Prendas de Protección y Artículos Deportivos	0	0	0	0	0	0
b8) Materiales y Suministros Para Seguridad	0	0	0	0	0	0
b9) Herramientas, Refacciones y Accesorios Menores	0	0	0	0	0	0
C. Servicios Generales (C=c1+c2+c3+c4+c5+c6+c7+c8+c9)	0	0	0	0	0	0
c1) Servicios Básicos	0	0	0	0	0	0
c2) Servicios de Arrendamiento	0	0	0	0	0	0
c3) Servicios Profesionales, Científicos, Técnicos y Otros Servicios	0	0	0	0	0	0
c4) Servicios Financieros, Bancarios y Comerciales	0	0	0	0	0	0
c5) Servicios de Instalación, Reparación, Mantenimiento y Conservación	0	0	0	0	0	0
c6) Servicios de Comunicación Social y Publicidad	0	0	0	0	0	0
c7) Servicios de Traslado y Viáticos	0	0	0	0	0	0
c8) Servicios Oficiales	0	0	0	0	0	0
c9) Otros Servicios Generales	0	0	0	0	0	0
D. Transferencias, Asignaciones, Subsidios y Otras Ayudas (D=d1+d2+d3+d4+d5+d6+d7+d8+d9)	0	0	0	0	0	0
d1) Transferencias Internas y Asignaciones al Sector Público	0	0	0	0	0	0
d2) Transferencias al Resto del Sector Público	0	0	0	0	0	0
d3) Subsidios y Subvenciones	0	0	0	0	0	0
d4) Ayudas Sociales	0	0	0	0	0	0
d5) Pensiones y Jubilaciones	0	0	0	0	0	0
d6) Transferencias a Fideicomisos, Mandatos y Otros Análogos	0	0	0	0	0	0
d7) Transferencias a la Seguridad Social	0	0	0	0	0	0
d8) Donativos	0	0	0	0	0	0
d9) Transferencias al Exterior	0	0	0	0	0	0
E. Bienes Muebles, Inmuebles e Intangibles (E=e1+e2+e3+e4+e5+e6+e7+e8+e9)	0	0	0	0	0	0
e1) Mobiliario y Equipo de Administración	0	0	0	0	0	0
e2) Mobiliario y Equipo Educativo y Recreativo	0	0	0	0	0	0
e3) Equipo e Instrumental Médico y de Laboratorio	0	0	0	0	0	0
e4) Vehículos y Equipo de Transporte	0	0	0	0	0	0
e5) Equipo de Defensa y Seguridad	0	0	0	0	0	0
e6) Maquinaria, Otros Equipos y Herramientas	0	0	0	0	0	0
e7) Activos Biológicos	0	0	0	0	0	0
e8) Bienes Inmuebles	0	0	0	0	0	0
e9) Activos Intangibles	0	0	0	0	0	0
F. Inversión Pública (F=f1+f2+f3)	0	0	0	0	0	0
f1) Obra Pública en Bienes de Dominio Público	0	0	0	0	0	0
f2) Obra Pública en Bienes Propios	0	0	0	0	0	0
f3) Proyectos Productivos y Acciones de Fomento	0	0	0	0	0	0
G. Inversiones Financieras y Otras Provisiones (G=g1+g2+g3+g4+g5+g6+g7)	0	0	0	0	0	0
g1) Inversiones Para el Fomento de Actividades Productivas	0	0	0	0	0	0
g2) Acciones y Participaciones de Capital	0	0	0	0	0	0
g3) Compra de Títulos y Valores	0	0	0	0	0	0
g4) Concesión de Préstamos	0	0	0	0	0	0
g5) Inversiones en Fideicomisos, Mandatos y Otros Análogos	0	0	0	0	0	0
Fideicomiso de Desastres Naturales (Informativo)	0	0	0	0	0	0
g6) Otras Inversiones Financieras	0	0	0	0	0	0
g7) Provisiones para Contingencias y Otras Erogaciones Especiales	0	0	0	0	0	0
H. Participaciones y Aportaciones (H=h1+h2+h3)	0	0	0	0	0	0
h1) Participaciones	0	0	0	0	0	0
h2) Aportaciones	0	0	0	0	0	0
h3) Convenios	0	0	0	0	0	0
I. Deuda Pública (I=i1+i2+i3+i4+i5+i6+i7)	0	0	0	0	0	0
i1) Amortización de la Deuda Pública	0	0	0	0	0	0
i2) Intereses de la Deuda Pública	0	0	0	0	0	0
i3) Comisiones de la Deuda Pública	0	0	0	0	0	0
i4) Gastos de la Deuda Pública	0	0	0	0	0	0
i5) Costo por Coberturas	0	0	0	0	0	0
i6) Apoyos Financieros	0	0	0	0	0	0
i7) Adeudos de Ejercicios Fiscales Anteriores (ADEFAS)	0	0	0	0	0	0
III. Total de Egresos (III = I + II)	15,555,000	2,643	15,557,643	14,483,756	14,328,900	1,073,887

Handwritten mark resembling the letter 'R'.

Handwritten signature or mark.

INSTITUTO AGUASCALENTENSE DE LA JUVENTUD (a)
 Estado Analítico del Ejercicio del Presupuesto de Egresos Detallado - LDF
 Clasificación Administrativa
 Del 1 de Enero al 31 de Diciembre de 2019 (b)
 (PESOS)

Concepto (c)	Egresos					Subejercicio (e)
	Aprobado (d)	Ampliaciones/ (Reducciones)	Modificado	Devengado	Pagado	
I. Gasto No Etiquetado (I=A+B+C+D+E+F+G+H)	15,555,000	2,643	15,557,643	14,483,756	14,328,900	1,073,887
DIRECCION ADMINISTRATIVA	12,524,500	2,643	12,527,143	11,490,080	11,336,059	1,037,063
DIRECCION DE DESARROLLO JUVENIL	1,895,000	0	1,895,000	1,860,470	1,859,635	34,530
DIRECCION DE VINCULACION Y ENLACE MUNICIPAL	1,135,500	0	1,135,500	1,133,206	1,133,206	2,294
						0
						0
						0
						0
						0
						0
II. Gasto Etiquetado (II=A+B+C+D+E+F+G+H)	0	0	0	0	0	0
						0
						0
						0
						0
						0
						0
						0
						0
III. Total de Egresos (III = I + II)	15,555,000	2,643	15,557,643	14,483,756	14,328,900	1,073,887

R

INSTITUTO AGUASCALENTESE DE LA JUVENTUD (a)
Estado Analítico del Ejercicio del Presupuesto de Egresos Detallado - LDF
Clasificación Funcional (Finalidad y Función)
Del 1 de Enero al 31 de Diciembre de 2019 (b)
(PESOS)

Concepto (c)	Egresos					Subejercicio (e)
	Aprobado (d)	Ampliaciones/ (Reducciones)	Modificado	Devengado	Pagado	
I. Gasto No Etiquetado (I=A+B+C+D)						
A. Gobierno (A=a1+a2+a3+a4+a5+a6+a7+a8)	15,555,000	2,643	15,557,643	14,483,756	14,328,900	1,073,887
a1) Legislación	0	0	0	0	0	0
a2) Justicia	0	0	0	0	0	0
a3) Coordinación de la Política de Gobierno	0	0	0	0	0	0
a4) Relaciones Exteriores	0	0	0	0	0	0
a5) Asuntos Financieros y Hacendarios	0	0	0	0	0	0
a6) Seguridad Nacional	0	0	0	0	0	0
a7) Asuntos de Orden Público y de Seguridad Interior	0	0	0	0	0	0
a8) Otros Servicios Generales	0	0	0	0	0	0
B. Desarrollo Social (B=b1+b2+b3+b4+b5+b6+b7)	14,455,000	2,643	14,457,643	13,384,357	13,229,501	1,073,286
b1) Protección Ambiental	0	0	0	0	0	0
b2) Vivienda y Servicios a la Comunidad	0	0	0	0	0	0
b3) Salud	0	0	0	0	0	0
b4) Recreación, Cultura y Otras Manifestaciones Sociales	14,455,000	2,643	14,457,643	13,384,357	13,229,501	1,073,286
b5) Educación	0	0	0	0	0	0
b6) Protección Social	0	0	0	0	0	0
b7) Otros Asuntos Sociales	0	0	0	0	0	0
C. Desarrollo Económico (C=c1+c2+c3+c4+c5+c6+c7+c8+c9)	1,100,000	0	1,100,000	1,099,399	1,099,399	601
c1) Asuntos Económicos, Comerciales y Laborales en General	0	0	0	0	0	0
c2) Agropecuaria, Silvicultura, Pesca y Caza	0	0	0	0	0	0
c3) Combustibles y Energía	0	0	0	0	0	0
c4) Minería, Manufacturas y Construcción	0	0	0	0	0	0
c5) Transporte	0	0	0	0	0	0
c6) Comunicaciones	0	0	0	0	0	0
c7) Turismo	0	0	0	0	0	0
c8) Ciencia, Tecnología e Innovación	1,100,000	0	1,100,000	1,099,399	1,099,399	601
c9) Otras Industrias y Otros Asuntos Económicos	0	0	0	0	0	0
D. Otras No Clasificadas en Funciones Anteriores (D=d1+d2+d3+d4)	0	0	0	0	0	0
d1) Transacciones de la Deuda Pública / Costo Financiero de la Deuda	0	0	0	0	0	0
d2) Transferencias, Participaciones y Aportaciones Entre Diferentes Niveles y Ordenes de Gobierno	0	0	0	0	0	0
d3) Saneamiento del Sistema Financiero	0	0	0	0	0	0
d4) Adeudos de Ejercicios Fiscales Anteriores	0	0	0	0	0	0
II. Gasto Etiquetado (II=A+B+C+D)						
A. Gobierno (A=a1+a2+a3+a4+a5+a6+a7+a8)	0	0	0	0	0	0
a1) Legislación	0	0	0	0	0	0
a2) Justicia	0	0	0	0	0	0
a3) Coordinación de la Política de Gobierno	0	0	0	0	0	0
a4) Relaciones Exteriores	0	0	0	0	0	0
a5) Asuntos Financieros y Hacendarios	0	0	0	0	0	0
a6) Seguridad Nacional	0	0	0	0	0	0
a7) Asuntos de Orden Público y de Seguridad Interior	0	0	0	0	0	0
a8) Otros Servicios Generales	0	0	0	0	0	0
B. Desarrollo Social (B=b1+b2+b3+b4+b5+b6+b7)	0	0	0	0	0	0
b1) Protección Ambiental	0	0	0	0	0	0
b2) Vivienda y Servicios a la Comunidad	0	0	0	0	0	0
b3) Salud	0	0	0	0	0	0
b4) Recreación, Cultura y Otras Manifestaciones Sociales	0	0	0	0	0	0
b5) Educación	0	0	0	0	0	0
b6) Protección Social	0	0	0	0	0	0
b7) Otros Asuntos Sociales	0	0	0	0	0	0
C. Desarrollo Económico (C=c1+c2+c3+c4+c5+c6+c7+c8+c9)	0	0	0	0	0	0
c1) Asuntos Económicos, Comerciales y Laborales en General	0	0	0	0	0	0
c2) Agropecuaria, Silvicultura, Pesca y Caza	0	0	0	0	0	0
c3) Combustibles y Energía	0	0	0	0	0	0
c4) Minería, Manufacturas y Construcción	0	0	0	0	0	0
c5) Transporte	0	0	0	0	0	0
c6) Comunicaciones	0	0	0	0	0	0
c7) Turismo	0	0	0	0	0	0
c8) Ciencia, Tecnología e Innovación	0	0	0	0	0	0
c9) Otras Industrias y Otros Asuntos Económicos	0	0	0	0	0	0

AK

INSTITUTO AGUASCALENTENSE DE LA JUVENTUD (a)
Estado Analítico del Ejercicio del Presupuesto de Egresos Detallado - LDF
Clasificación Funcional (Finalidad y Función)
Del 1 de Enero al 31 de Diciembre de 2019 (b)
(PESOS)

Concepto (c)	Egresos					Subejercicio (e)
	Aprobado (d)	Ampliaciones/ (Reducciones)	Modificado	Devengado	Pagado	
D. Otras No Clasificadas en Funciones Anteriores (D=d1+d2+d3+d4)	0	0	0	0	0	0
d1) Transacciones de la Deuda Publica / Costo Financiero de la Deuda			0			0
d2) Transferencias, Participaciones y Aportaciones Entre Diferentes Niveles y Ordenes de Gobierno			0			0
d3) Saneamiento del Sistema Financiero			0			0
d4) Adeudos de Ejercicios Fiscales Anteriores			0			0
III. Total de Egresos (III = I + II)	15,555,000	2,643	15,557,643	14,483,756	14,328,900	1,073,887

AR

INSTITUTO AGUASCALENTENSE DE LA JUVENTUD (a)
Estado Analítico del Ejercicio del Presupuesto de Egresos Detallado - LDF
Clasificación de Servicios Personales por Categoría
Del 1 de Enero al 31 de Diciembre de 2019 (b)
(PESOS)

Concepto (c)	Egresos					Subejercicio (e)
	Aprobado (d)	Ampliaciones/ (Reducciones)	Modificado	Devengado	Pagado	
I. Gasto No Etiquetado (I=A+B+C+D+E+F)	8,729,778	0	8,729,778	7,708,292	7,639,032	1,021,486
A. Personal Administrativo y de Servicio Público	8,729,778	0	8,729,778	7,708,292	7,639,032	1,021,486
B. Magisterio						
C. Servicios de Salud (C=c1+c2)						
c1) Personal Administrativo	0	0	0	0	0	0
c2) Personal Médico, Paramédico y afin						
D. Seguridad Pública						
E. Gastos asociados a la implementación de nuevas leyes federales o reformas a las mismas (E = e1 + e2)	0	0	0	0	0	0
e1) Nombre del Programa o Ley 1						
e2) Nombre del Programa o Ley 2						
F. Sentencias laborales definitivas						
II. Gasto Etiquetado (II=A+B+C+D+E+F)	0	0	0	0	0	0
A. Personal Administrativo y de Servicio Público						
B. Magisterio						
C. Servicios de Salud (C=c1+c2)						
c1) Personal Administrativo	0	0	0	0	0	0
c2) Personal Médico, Paramédico y afin						
D. Seguridad Pública						
E. Gastos asociados a la implementación de nuevas leyes federales o reformas a las mismas (E = e1 + e2)	0	0	0	0	0	0
e1) Nombre del Programa o Ley 1						
e2) Nombre del Programa o Ley 2						
F. Sentencias laborales definitivas						
III. Total del Gasto en Servicios Personales (III = I + II)	8,729,778	0	8,729,778	7,708,292	7,639,032	1,021,486

NOMBRE DEL ENTE PÚBLICO (a)
Guía de Cumplimiento de la Ley de Disciplina Financiera de las Entidades Federativas y Municipios
Del 1 de enero al 31 de diciembre de 20XX (b)

Indicadores de Observancia (c)	Implementación		Resultado		Fundamento (h)	Comentarios (i)
	SI	NO	Monto o valor (f)	Unidad (porcentaje) (g)		
	Mecanismo de Verificación (d)	Fecha estimada de cumplimiento (e)				
INDICADORES PRESUPUESTARIOS						
A. INDICADORES CUANTITATIVOS						
1 Balance Presupuestario Sostenible (j)						
a. Propuesto	Iniciativa de Ley de Ingresos y Proyecto de Presupuesto de Egresos			pesos	Art. 6 y 19 de la LDF	
b. Aprobado	Ley de Ingresos y Presupuesto de Egresos			pesos	Art. 6 y 19 de la LDF	
c. Ejercido	Cuenta Pública / Formato 4 LDF			pesos	Art. 6 y 19 de la LDF	
2 Balance Presupuestario de Recursos Disponibles Sostenible (k)						
a. Propuesto	Iniciativa de Ley de Ingresos y Proyecto de Presupuesto de Egresos			pesos	Art. 6 y 19 de la LDF	
b. Aprobado	Ley de Ingresos y Presupuesto de Egresos			pesos	Art. 6 y 19 de la LDF	
c. Ejercido	Cuenta Pública / Formato 4 LDF			pesos	Art. 6 y 19 de la LDF	
3 Financiamiento Neto dentro del Techo de Financiamiento Neto (l)						
a. Propuesto	Iniciativa de Ley de Ingresos			pesos	Art. 6, 19 y 46 de la LDF	
b. Aprobado	Ley de Ingresos			pesos	Art. 6, 19 y 46 de la LDF	
c. Ejercido	Cuenta Pública / Formato 4 LDF			pesos	Art. 6, 19 y 46 de la LDF	
4 Recursos destinados a la atención de desastres naturales						
a. Asignación al fideicomiso para desastres naturales (m)						
a.1 Aprobado	Reporte Trim. Formato 6 a)			pesos	Art. 9 de la LDF	
a.2 Pagado	Cuenta Pública / Formato 6 a)			pesos	Art. 9 de la LDF	
b. Aportación promedio realizada por la Entidad Federativa durante los 5 ejercicios previos, para infraestructura dañada por desastres naturales (n)	Autorizaciones de recursos aprobados por el FONDEN			pesos	Art. 9 de la LDF	
c. Saldo del fideicomiso para desastres naturales (o)	Cuenta Pública / Auxiliar de Cuentas			pesos	Art. 9 de la LDF	
d. Costo promedio de los últimos 6 ejercicios de la reconstrucción de infraestructura dañada por desastres naturales (p)	Autorizaciones de recursos aprobados por el FONDEN			pesos	Art. 9 de la LDF	
5 Techo para servicios personales (q)						
a. Asignación en el Presupuesto de Egresos	Reporte Trim. Formato 6 d)			pesos	Art. 10 y 21 de la LDF	
b. Ejercido	Reporte Trim. Formato 6 d)			pesos	Art. 13 fracc. V y 21 de la LDF	
6 Previsiones de gasto para compromisos de pago derivados de APPs (r)						
a. Asignación en el Presupuesto de Egresos	Presupuesto de Egresos			pesos	Art. 11 y 21 de la LDF	
7 Techo de ADEFAS para el ejercicio fiscal (s)						
a. Propuesto	Proyecto de Presupuesto de Egresos			pesos	Art. 12 y 20 de la LDF	
b. Aprobado	Reporte Trim. Formato 6 a)			pesos	Art. 12 y 20 de la LDF	
c. Ejercido	Cuenta Pública / Formato 6 a)			pesos	Art. 12 y 20 de la LDF	
B. INDICADORES CUALITATIVOS						
1 Iniciativa de Ley de Ingresos y Proyecto de Presupuesto de Egresos						
a. Objetivos anuales, estrategias y metas para el ejercicio fiscal (t)	Iniciativa de Ley de Ingresos y Proyecto de Presupuesto de Egresos				Art. 5 y 18 de la LDF	
b. Proyecciones de ejercicios posteriores (u)	Iniciativa de Ley de Ingresos y Proyecto de Presupuesto de Egresos / Formatos 7 a) y b)				Art. 5 y 18 de la LDF	
c. Descripción de riesgos relevantes y propuestas de acción para enfrentarlos (v)	Iniciativa de Ley de Ingresos y Proyecto de Presupuesto de Egresos				Art. 5 y 18 de la LDF	
d. Resultados de ejercicios fiscales anteriores y el ejercicio fiscal en cuestión (w)	Iniciativa de Ley de Ingresos y Proyecto de Presupuesto de Egresos / Formatos 7 c) y d)				Art. 5 y 18 de la LDF	
e. Estudio actuarial de las pensiones de sus trabajadores (x)	Proyecto de Presupuesto de Egresos / Formato 8				Art. 5 y 18 de la LDF	
2 Balance Presupuestario de Recursos Disponibles, en caso de ser negativo						
a. Razones excepcionales que justifican el Balance Presupuestario de Recursos Disponibles negativo (y)	Iniciativa de Ley de Ingresos o Proyecto de Presupuesto de Egresos				Art. 6 y 19 de la LDF	
b. Fuente de recursos para cubrir el Balance Presupuestario de Recursos Disponibles negativo (z)	Iniciativa de Ley de Ingresos o Proyecto de Presupuesto de Egresos				Art. 6 y 19 de la LDF	
c. Número de ejercicios fiscales y acciones necesarias para cubrir el Balance Presupuestario de Recursos Disponibles negativo (aa)	Iniciativa de Ley de Ingresos o Proyecto de Presupuesto de Egresos				Art. 6 y 19 de la LDF	
d. Informes Trimestrales sobre el avance de las acciones para recuperar el Balance Presupuestario de Recursos Disponibles (bb)	Reporte Trim. y Cuenta Pública				Art. 6 y 19 de la LDF	
3 Personales						
a. Remuneraciones de los servidores públicos (cc)	Proyecto de Presupuesto				Art. 10 y 21 de la LDF	
b. Previsiones salariales y económicas para cubrir incrementos salariales, creación de plazas y otros (dd)	Proyecto de Presupuesto				Art. 10 y 21 de la LDF	
INDICADORES DEL EJERCICIO PRESUPUESTARIO						
A. INDICADORES CUANTITATIVOS						
1 Ingresos Excedentes derivados de Ingresos de Libre Disposición						
a. Monto de Ingresos Excedentes derivados de ILD (ee)	Cuenta Pública / Formato 5			pesos	Art. 14 y 21 de la LDF	
b. Monto de Ingresos Excedentes derivados de ILD destinados al fin del A.14, fracción I de la LDF (ff)	Cuenta Pública			pesos	Art. 14 y 21 de la LDF	
c. Monto de Ingresos Excedentes derivados de ILD destinados al fin del A.14, fracción II, a) de la LDF (gg)	Cuenta Pública			pesos	Art. 14 y 21 de la LDF	
d. Monto de Ingresos Excedentes derivados de ILD destinados al fin del A.14, fracción II, b) de la LDF (hh)	Cuenta Pública			pesos	Art. 14 y 21 de la LDF	
e. Monto de Ingresos Excedentes derivados de ILD destinados al fin del artículo noveno transitorio de la LDF (ii)				pesos	Art. Noveno Transitorio de la LDF	

X

P

NOMBRE DEL ENTE PÚBLICO (a)
Guía de Cumplimiento de la Ley de Disciplina Financiera de las Entidades Federativas y Municipios
Del 1 de enero al 31 de diciembre de 20XX (b)

Indicadores de Observancia (c)	Implementación		Resultado		Fundamento (h)	Comentarios (i)
	SI	NO	Monto o valor (f)	Unidad (porcentaje) (g)		
	Mecanismo de Verificación (d)	Fecha estimada de cumplimiento (e)				
INDICADORES PRESUPUESTARIOS						
B. INDICADORES CUALITATIVOS						
1	Análisis Costo-Beneficio para programas o proyectos de inversión mayores a 10 millones de UDIS (jj)	Página de internet de la Secretaría de Finanzas o Tesorería Municipal				Art. 13 frac. III y 21 de la LDF
2	Análisis de conveniencia y análisis de transferencia de riesgos de los proyectos APPs (kk)	Página de internet de la Secretaría de Finanzas o Tesorería Municipal				Art. 13 frac. III y 21 de la LDF
3	Identificación de población objetivo, destino y temporalidad de subsidios (ll)	Página de internet de la Secretaría de Finanzas o Tesorería Municipal				Art. 13 frac. VII y 21 de la LDF
INDICADORES DE DEUDA PÚBLICA						
A. INDICADORES CUANTITATIVOS						
1	Obligaciones a Corto Plazo					
	a. Límite de Obligaciones a Corto Plazo (mm)				pesos	Art. 30 frac. I de la LDF
	b. Obligaciones a Corto Plazo (nn)				pesos	Art. 30 frac. I de la LDF

R

[Handwritten signature]