



**FDIA**  
FIDEICOMISO  
DESARROLLOS INDUSTRIALES  
DE AGUASCALIENTES

**Contigo al 100**

# Introducción

CUENTA PÚBLICA  
FIDEICOMISO DESARROLLOS INDUSTRIALES DE  
AGUASCALIENTES

2019



**FDIA**  
FIDEICOMISO  
DESARROLLOS INDUSTRIALES  
DE AGUASCALIENTES

**Contigo al 100**

## INTRODUCCIÓN

El FIDEICOMISO DESARROLLOS INDUSTRIALES DE AGUASCALIENTES, se construyó con base en los acuerdos celebrados en el Contrato de Fideicomiso Irrevocable de Administración y Traslato de Dominio de fecha 23 de diciembre de 1975 y mediante su protocolización a escritura pública a esa fecha, en ese entonces denominado "Fideicomiso de la Ciudad Industrial de Aguascalientes".

Posteriormente en junio de 1995, mediante escritura pública se protocolizó el convenio modificatorio del contrato de fideicomiso en el cual se aprobó el cambio de denominación social a "Desarrollos Industriales de Aguascalientes".

Con fecha 5 de septiembre de 2012, se presenta un convenio modificatorio del Contrato de Fideicomiso Irrevocable, en donde se acuerda modificar algunos clausulados para ampliar los fines del Fideicomiso con el objeto de considerar proyectos estratégicos y objetivos de desarrollo económico, el fortalecimiento del bienestar social, la aportación de infraestructura y espacios adecuados para lograr el crecimiento económico sostenido en todos los Municipios del Estado de Aguascalientes, lo anterior conforme al plan sexenal de Gobierno del Estado 2010-2016.

**Misión:** Promover y coordinar el desarrollo y la administración eficiente de Parques Industriales del Gobierno del Estado de Aguascalientes, proporcionando la infraestructura física y servicios de calidad que impulsen la actividad empresarial, a fin de mejorar el nivel de vida de la sociedad.

**Visión:** Ser un organismo vanguardista de clase mundial en el desarrollo y administración de Parques Industriales, reconocido por contribuir al impulso de la competitividad del sector industrial de Aguascalientes.



**FDIA**  
FIDEICOMISO  
DESARROLLOS INDUSTRIALES  
DE AGUASCALIENTES

**Contigo al 100**

# Contable

CUENTA PÚBLICA  
FIDEICOMISO DESARROLLOS INDUSTRIALES DE  
AGUASCALIENTES 2019

A handwritten signature in blue ink, consisting of stylized letters, possibly 'FJ', with a small flourish above it.



CONCEPTO	Año		CONCEPTO	Año	
	2019	2018		2019	2018
<b>ACTIVO</b>			<b>PASIVO</b>		
<i>Activo Circulante</i>			<i>Pasivo Circulante</i>		
Efectivo y Equivalentes	198,886,746	214,223,563	Cuentas por Pagar a Corto Plazo	22,691,277	31,974,199
Derechos a Recibir Efectivo o Equivalentes	62,721,600	69,863,450	Documentos por Pagar a Corto Plazo	0	0
Derechos a Recibir Bienes o Servicios	8,203,178	7,451,688	Porción a Corto Plazo de la Deuda Pública a Largo Plazo	0	0
Inventarios	32,579,278	35,837,344	Títulos y Valores a Corto Plazo	0	0
Almacenes	0	0	Pasivos Diferidos a Corto Plazo	4,834,068	4,425,086
Estimación por Pérdida o Deterioro de Activos Circulantes	-27,788,143	-15,331,432	Fondos y Bienes de Terceros en Garantía y/o Administración a Corto Plazo	5,062	5,062
Otros Activos Circulantes	0	0	Provisiones a Corto Plazo	0	0
<b>Total de Activos Circulantes</b>	<b>274,602,659</b>	<b>312,044,612</b>	Otros Pasivos a Corto Plazo	6,609	759,883
<i>Activo No Circulante</i>			<b>Total de Pasivos Circulantes</b>	<b>27,537,015</b>	<b>37,164,230</b>
Inversiones Financieras a Largo Plazo	0	0	<i>Pasivo No Circulante</i>		
Derechos a Recibir Efectivo o Equivalentes a Largo Plazo	24,535	24,535	Cuentas por Pagar a Largo Plazo	0	0
Bienes Inmuebles, Infraestructura y Construcciones en Proceso	129,590,528	271,194,018	Documentos por Pagar a Largo Plazo	0	0
Bienes Muebles	8,883,437	8,617,169	Deuda Pública a Largo Plazo	0	0
Activos Intangibles	246,130	220,680	Pasivos Diferidos a Largo Plazo	654,900	654,900
Depreciación, Deterioro y Amortización Acumulada de Bienes	-11,311,803	-9,964,269	Fondos y Bienes de Terceros en Garantía y/o en Administración a Largo Plazo	0	0
Activos Diferidos	394,738	339,656	Provisiones a Largo Plazo	125,942	125,942
Estimación por Pérdida o Deterioro de Activos no Circulantes	0	0	<b>Total de Pasivos No Circulantes</b>	<b>780,842</b>	<b>780,842</b>
Otros Activos no Circulantes	0	0	<b>Total del Pasivo</b>	<b>28,317,857</b>	<b>37,945,073</b>
<b>Total de Activos No Circulantes</b>	<b>127,827,565</b>	<b>270,431,790</b>	<b>HACIENDA PÚBLICA/ PATRIMONIO</b>		
<b>Total del Activo</b>	<b>402,430,224</b>	<b>582,476,402</b>	<i>Hacienda Pública/Patrimonio Contribuido</i>	0	0
			Aportaciones	0	0
			Donaciones de Capital	0	0
			Actualización de la Hacienda Pública / Patrimonio	0	0
			<b>Hacienda Pública/Patrimonio Generado</b>	<b>374,112,367</b>	<b>544,531,329</b>
			Resultados del Ejercicio (Ahorro / Desahorro)	-23,504,872	125,979,648
			Resultados de Ejercicios Anteriores	544,001,316	418,021,668
			Revalúos	0	0
			Reservas	0	0
			Rectificaciones de Resultados de Ejercicios Anteriores	-146,384,077	530,013
			<b>Exceso o Insuficiencia en la Actualización de la Hacienda Pública/Patrimonio</b>	<b>0</b>	<b>0</b>
			Resultado por Posición Monetaria	0	0
			Resultado por Tenencia de Activos no Monetarios	0	0
			<b>Total Hacienda Pública/ Patrimonio</b>	<b>374,112,367</b>	<b>544,531,329</b>
			<b>Total del Pasivo y Hacienda Pública / Patrimonio</b>	<b>402,430,224</b>	<b>582,476,402</b>

Bajo protesta de decir verdad declaramos que los Estados Financieros y sus Notas son razonablemente correctos y responsabilidad del emisor

ING. FRANCISCO JAVIER GOMEZ GOMEZ  
DIRECTOR GENERAL FDIA

ING. LUIS ZAMARRIPA AGUILAR  
COORDINADOR ADMINISTRATIVO

Concepto	2019	2018
<b>INGRESOS Y OTROS BENEFICIOS</b>		
<b>Ingresos de la Gestión</b>	<b>88,287,438</b>	<b>176,839,851</b>
Impuestos	0	0
Cuotas y Aportaciones de Seguridad Social	0	0
Contribuciones de Mejoras	0	0
Derechos	0	0
Productos	0	0
Aprovechamientos	0	0
Ingresos por Venta de Bienes y Prestación de Servicios	88,287,438	176,839,851
<b>Participaciones, Aportaciones, Convenios, Incentivos Derivados de la Colaboración Fiscal, Fondos Distintos de Aportaciones, Transferencias, Asignaciones, Subsidios y Subvenciones, y Pensiones y Jubilaciones</b>	<b>0</b>	<b>115,000,000</b>
Participaciones, Aportaciones, Convenios, Incentivos Derivados de la Colaboración Fiscal, Fondos Distintos de Aportaciones	0	0
Transferencias, Asignaciones, Subsidios y Subvenciones, y Pensiones y Jubilaciones	0	115,000,000
<b>Otros Ingresos y Beneficios</b>	<b>0</b>	<b>0</b>
Ingresos Financieros	0	0
Incremento por Variación de Inventarios	0	0
Disminución del Exceso de Estimaciones por Pérdida o Deterioro u Obsolescencia	0	0
Disminución del Exceso de Provisiones	0	0
Otros Ingresos y Beneficios Varios	0	0
<b>Total de Ingresos y Otros Beneficios</b>	<b>88,287,438</b>	<b>291,839,851</b>
<b>GASTOS Y OTRAS PÉRDIDAS</b>		
<b>Gastos de Funcionamiento</b>	<b>66,806,936</b>	<b>61,554,281</b>
Servicios Personales	11,147,489	10,088,046
Materiales y Suministros	1,220,853	1,409,487
Servicios Generales	54,438,594	50,056,748
<b>Transferencias, Asignaciones, Subsidios y Otras Ayudas</b>	<b>0</b>	<b>0</b>
Transferencias Internas y Asignaciones al Sector Público	0	0
Transferencias al Resto del Sector Público	0	0
Subsidios y Subvenciones	0	0
Ayudas Sociales	0	0
Pensiones y Jubilaciones	0	0
Transferencias a Fideicomisos, Mandatos y Contratos Análogos	0	0
Transferencias a la Seguridad Social	0	0
Donativos	0	0
Transferencias al Exterior	0	0
<b>Participaciones y Aportaciones</b>	<b>0</b>	<b>0</b>
Participaciones	0	0
Aportaciones	0	0
Convenios	0	0
<b>Intereses, Comisiones y Otros Gastos de la Deuda Pública</b>	<b>0</b>	<b>0</b>
Intereses de la Deuda Pública	0	0
Comisiones de la Deuda Pública	0	0
Gastos de la Deuda Pública	0	0
Costo por Coberturas	0	0
Apoyos Financieros	0	0
<b>Otros Gastos y Pérdidas Extraordinarias</b>	<b>21,551,053</b>	<b>102,887,595</b>
Estimaciones, Depreciaciones, Deterioros, Obsolescencia y Provisiones	13,953,811	1,455,575
Disminución de Inventarios	7,597,242	101,432,020
Aumento por Insuficiencia de Estimaciones por Pérdida o Deterioro y Aumento por Insuficiencia de Provisiones	0	0
Otros Gastos	0	0
<b>Inversión Pública</b>	<b>23,434,321</b>	<b>1,418,326</b>
Inversión Pública no Capitalizable	23,434,321	1,418,326
<b>Total de Gastos y Otras Pérdidas</b>	<b>111,792,310</b>	<b>165,860,203</b>
<b>Resultados del Ejercicio (Ahorro/Desahorro)</b>	<b>-23,504,872</b>	<b>125,979,648</b>

Bajo protesta de decir verdad declaramos que los Estados Financieros y sus Notas son razonablemente correctos y responsabilidad del emisor


ING. FRANCISCO JAVIER GÓMEZ GÓMEZ  
DIRECTOR GENERAL FDIA


ING. LUIS ZAMARRIPA AGUILAR  
COORDINADOR ADMINISTRATIVO



Concepto	Hacienda Pública/Patrimonio Contribuido	Hacienda Pública/Patrimonio Generado de Ejercicios Anteriores	Hacienda Pública/Patrimonio Generado del Ejercicio	Exceso o Insuficiencia en la Actualización de la Hacienda Pública / Patrimonio	TOTAL
<b>HACIENDA PÚBLICA/PATRIMONIO CONTRIBUIDO NETO 2018</b>	0				0
Aportaciones	0				0
Donaciones de Capital	0				0
Actualización de la Hacienda Pública/Patrimonio	0				0
<b>HACIENDA PÚBLICA /PATRIMONIO GENERADO NETO 2018</b>		418,551,681	125,979,648		544,531,329
Resultados del Ejercicio (Ahorro/Desahorro)			125,979,648		125,979,648
Resultados de Ejercicios Anteriores		418,021,668			418,021,668
Revalúos		0		0	0
Reservas		0			0
Rectificaciones de Resultados de Ejercicios Anteriores		530,013			530,013
<b>EXCESO O INSUFICIENCIA EN LA ACTUALIZACIÓN DE LA HACIENDA PÚBLICA/ PATRIMONIO NETO 2018</b>				0	0
Resultado por Posición Monetaria				0	0
Resultado por Tenencia de Activos no Monetarios				0	0
<b>HACIENDA PÚBLICA / PATRIMONIO NETO FINAL 2018</b>	0	418,551,681	125,979,648	0	544,531,329
<b>CAMBIOS EN LA HACIENDA PÚBLICA/PATRIMONIO CONTRIBUIDO NETO 2019</b>	0				0
Aportaciones	0				0
Donaciones de Capital	0				0
Actualización de la Hacienda Pública/Patrimonio	0				0
<b>VARIACIONES DE LA HACIENDA PÚBLICA / PATRIMONIO GENERADO NETO 2019</b>		125,979,648	-298,398,610		-170,418,962
Resultados del Ejercicio (Ahorro/Desahorro)			-23,504,872		-23,504,872
Resultados de Ejercicios Anteriores		125,979,648	-125,979,648		0
Revalúos		0	0	0	0
Reservas		0	0		0
Rectificaciones de Resultados de Ejercicios Anteriores			-146,914,090		-146,914,090
<b>CAMBIOS EN EL EXCESO O INSUFICIENCIA EN LA ACTUALIZACIÓN DE LA HACIENDA PÚBLICA/ PATRIMONIO NETO 2019</b>				0	0
Resultado por Posición Monetaria				0	0
Resultado por Tenencia de Activos no Monetarios				0	0
<b>HACIENDA PÚBLICA / PATRIMONIO NETO FINAL 2019</b>	0	544,531,329	-170,418,962	0	374,112,367

Bajo protesta de decir verdad declaramos que los Estados Financieros y sus Notas son razonablemente correctos y responsabilidad del emisor

  
 ING. FRANCISCO JAVIER GOMEZ GOMEZ  
 DIRECTOR GENERAL FDIA

  
 ING. LUIS ZAMARRIPA ÁGUILAR  
 COORDINADOR ADMINISTRATIVO



Concepto	Origen	Aplicación
<b>ACTIVO</b>	<b>180,046,178</b>	<b>0</b>
<b>Activo Circulante</b>	<b>37,441,963</b>	<b>0</b>
Efectivo y Equivalentes	15,336,816	0
Derechos a Recibir Efectivo o Equivalentes	7,141,849	0
Derechos a Recibir Bienes o Servicios	0	751,490
Inventarios	3,258,066	0
Almacenes	0	0
Estimación por Pérdida o Deterioro de Activos Circulantes	12,456,712	0
Otros Activos Circulantes	0	0
<b>Activo No Circulante</b>	<b>142,604,225</b>	<b>0</b>
Inversiones Financieras a Largo Plazo	0	0
Derechos a Recibir Efectivo o Equivalentes a Largo Plazo	0	0
Bienes Inmuebles, Infraestructura y Construcciones en Proceso	141,603,489	0
Bienes Muebles	0	266,268
Activos Intangibles	0	25,450
Depreciación, Deterioro y Amortización Acumulada de Bienes	1,347,535	0
Activos Diferidos	0	55,082
Estimación por Pérdida o Deterioro de Activos no Circulantes	0	0
Otros Activos no Circulantes	0	0
<b>PASIVO</b>	<b>0</b>	<b>9,627,215</b>
<b>Pasivo Circulante</b>	<b>0</b>	<b>9,627,215</b>
Cuentas por Pagar a Corto Plazo	0	9,282,923
Documentos por Pagar a Corto Plazo	0	0
Porción a Corto Plazo de la Deuda Pública a Largo Plazo	0	0
Títulos y Valores a Corto Plazo	0	0
Pasivos Diferidos a Corto Plazo	408,981	0
Fondos y Bienes de Terceros en Garantía y/o Administración a Corto Plazo	0	0
Provisiones a Corto Plazo	0	0
Otros Pasivos a Corto Plazo	0	753,274
<b>Pasivo No Circulante</b>	<b>0</b>	<b>0</b>
Cuentas por Pagar a Largo Plazo	0	0
Documentos por Pagar a Largo Plazo	0	0
Deuda Pública a Largo Plazo	0	0
Pasivos Diferidos a Largo Plazo	0	0
Fondos y Bienes de Terceros en Garantía y/o en Administración a Largo Plazo	0	0
Provisiones a Largo Plazo	0	0
<b>HACIENDA PÚBLICA/ PATRIMONIO</b>	<b>0</b>	<b>170,418,962</b>
<b>Hacienda Pública/Patrimonio Contribuido</b>	<b>0</b>	<b>0</b>
Aportaciones	0	0
Donaciones de Capital	0	0
Actualización de la Hacienda Pública / Patrimonio	0	0
<b>Hacienda Pública/Patrimonio Generado</b>	<b>0</b>	<b>170,418,962</b>
Resultados del Ejercicio (Ahorro / Desahorro)	0	149,484,521
Resultados de Ejercicios Anteriores	125,979,648	0
Revalúos	0	0
Reservas	0	0
Rectificaciones de Resultados de Ejercicios Anteriores	0	146,914,090
<b>Exceso o Insuficiencia en la Actualización de la Hacienda Pública/Patrimonio</b>	<b>0</b>	<b>0</b>
Resultado por Posición Monetaria	0	0
Resultado por Tenencia de Activos no Monetarios	0	0

Bajo protesta de decir verdad declaramos que los Estados Financieros y sus Notas son razonablemente correctos y responsabilidad del emisor

ING. FRANCISCO JAVIER GOMEZ GOMEZ  
DIRECTOR GENERAL FDIA

ING. LUIS ZAMARRIPA AGUILAR  
COORDINADOR ADMINISTRATIVO



Concepto	2019	2018
<b>Flujos de Efectivo de las Actividades de Operación</b>		
<b>Origen</b>	<b>90,198,000</b>	<b>291,844,460</b>
Impuestos	0	0
Cuotas y Aportaciones de Seguridad Social	0	0
Contribuciones de mejoras	0	0
Derechos	0	0
Productos	0	0
Aprovechamientos	0	0
Ingresos por Venta de Bienes y Prestación de Servicios	88,672,940	176,844,460
Participaciones, Aportaciones, Convenios, Incentivos Derivados de la Colaboración Fiscal y Fondos Distintos de Aportaciones	0	0
Transferencias, Asignaciones, Subsidios y Subvenciones, y Pensiones y Jubilaciones	0	115,000,000
Otros Orígenes de Operación	1,525,060	0
<b>Aplicación</b>	<b>66,553,393</b>	<b>63,532,373</b>
Servicios Personales	11,147,489	10,058,648
Materiales y Suministros	1,189,545	1,365,805
Servicios Generales	54,216,358	49,965,037
Transferencias Internas y Asignaciones al Sector Público	0	0
Transferencias al resto del Sector Público	0	0
Subsidios y Subvenciones	0	0
Ayudas Sociales	0	0
Pensiones y Jubilaciones	0	0
Transferencias a Fideicomisos, Mandatos y Contratos Análogos	0	0
Transferencias a la Seguridad Social	0	0
Donativos	0	0
Transferencias al Exterior	0	0
Participaciones	0	0
Aportaciones	0	0
Convenios	0	0
Otras Aplicaciones de Operación	0	2,142,883
<b>Flujos Netos de Efectivo por Actividades de Operación</b>	<b>23,644,608</b>	<b>228,312,087</b>
<b>Flujos de Efectivo de las Actividades de Inversión</b>		
<b>Origen</b>	<b>0</b>	<b>0</b>
Bienes Inmuebles, Infraestructura y Construcciones en Proceso	0	0
Bienes Muebles	0	0
Otros Orígenes de Inversión	0	0
<b>Aplicación</b>	<b>38,981,424</b>	<b>107,937,144</b>
Bienes Inmuebles, Infraestructura y Construcciones en Proceso	38,540,141	107,219,051
Bienes Muebles	415,833	718,093
Otras Aplicaciones de Inversión	25,450	0
<b>Flujos Netos de Efectivo por Actividades de Inversión</b>	<b>-38,981,424</b>	<b>-107,937,144</b>
<b>Flujo de Efectivo de las Actividades de Financiamiento</b>		
<b>Origen</b>	<b>0</b>	<b>0</b>
Endeudamiento Neto	0	0
Interno	0	0
Externo	0	0
Otros Orígenes de Financiamiento	0	0
<b>Aplicación</b>	<b>0</b>	<b>0</b>
Servicios de la Deuda	0	0
Interno	0	0
Externo	0	0
Otras Aplicaciones de Financiamiento	0	0
<b>Flujos netos de Efectivo por Actividades de Financiamiento</b>	<b>0</b>	<b>0</b>
<b>Incremento/Disminución Neta en el Efectivo y Equivalentes al Efectivo</b>	<b>-15,336,816</b>	<b>120,374,943</b>
<b>Efectivo y Equivalentes al Efectivo al Inicio del Ejercicio</b>	<b>214,223,563</b>	<b>93,848,620</b>
<b>Efectivo y Equivalentes al Efectivo al final del Ejercicio</b>	<b>198,886,746</b>	<b>214,223,563</b>

Bajo protesta de decir verdad declaramos que los Estados Financieros y sus Notas son razonablemente correctos y responsabilidad del emisor

ING. FRANCISCO JAVIER GOMEZ GOMEZ  
DIRECTOR GENERAL FDIA

ING. LUIS ZAMARRIPA AGUILAR  
COORDINADOR ADMINISTRATIVO





**FDIA**  
FIDEICOMISO  
DESARROLLOS INDUSTRIALES  
DE AGUASCALIENTES

**Contigo al 100**

**Cuenta Pública 2019**  
**FIDEICOMISO DESARROLLOS INDUSTRIALES DE AGUASCALIENTES**  
**Informe de Pasivos Contingentes**  
**Del 1 de Enero al 31 de Diciembre de 2019**  
**(Pesos)**

*"En cumplimiento a lo dispuesto en los artículos 46, fracción I, inciso d, y 52 de la Ley General de Contabilidad Gubernamental, y de conformidad con lo establecido en el capítulo VII, numeral III, inciso g) del Manual de Contabilidad Gubernamental emitido por el CONAC, el ente público informa lo siguiente:"*

Cuenta	Concepto	Importe
<b>NO APLICA</b>		
<b>TOTAL</b>		

Bajo protesta de decir verdad declaramos que los Estados Financieros y sus Notas son razonablemente correctos y responsabilidad del emisor

ING. FRANCISCO JAVIER GOMEZ GOMEZ  
DIRECTOR GENERAL FDIA

ING. LUIS ZAMARRIPA AGUILAR  
COORDINADOR ADMINISTRATIVO



**NOTAS A LOS ESTADOS FINANCIEROS**

**EL FIDEICOMISO DESARROLLOS INDUSTRIALES DE AGUASCALIENTES** presenta sus Notas a los Estados Financieros con cifras expresadas en pesos en moneda nacional de conformidad al artículo 46 y 49 de la Ley General de Contabilidad Gubernamental, **correspondientes del 1 de enero al 31 de diciembre de 2019.**

**a) NOTAS DE DESGLOSE**

**I) NOTAS A LOS ESTADOS DE SITUACIÓN FINANCIERA**

**ACTIVO**

**EFFECTIVO Y EQUIVALENTES**

1.-Se informará acerca de los fondos con afectación específica, el tipo y monto de los mismos, de las inversiones financieras se revelará su tipo y monto, su clasificación en corto plazo.

Concepto	Saldo	
	31-dic-2019	31-dic-2018
Efectivo (Fondo Revolvente)	4	10,000
HSBC Cta. 4100416529	39,126,623	60,254,370
HSBC Cta. 402206718	147,428	458,955
HSBC Cta. 4061621322	158,342,628	152,221,969
Banorte Cta. 0869002135	61,048	31,052
Banorte Cta. 0669151518	75,830	115,395
Banorte Cta. 0831423722	44,000	7,417
Banorte Contrato 0501757823	1,074,653	1,004,705
Banamex Cta. 5135542	14,503	119,668

FIDEICOMISO DESARROLLOS INDUSTRIALES DE AGUASCALIENTES (FDIA)

Banamex Contrato 0501757823	29	28
<b>Sub total (1)</b>	<b>198,886,746</b>	<b>214,223,563</b>

**DERECHO DE RECIBIR EFECTIVO Y EQUIVALENTES Y BIENES O SERVICIOS A RECIBIR**


2.-Representan cuentas por cobrar a cargo de Empresarios en el cobro de servicios de mantenimiento, agua, descargas y en la venta de terrenos en los parques industriales que el propio Fideicomiso crea para fomentar la generación de empleo y Desarrollo Económico del Estado de Aguascalientes.

**A Corto Plazo**

Concepto	Saldo	
	31-dic-2019	31-dic-2018
Cuentas por Cobrar a Corto Plazo	48,236,278	50,001,041
Deudores diversos	70,441	49,227
Ingresos por recuperar a corto plazo	14,414,881	16,218,281
Préstamos otorgados a corto plazo		3,594,900
<b>Sub total</b>	<b>62,721,600</b>	<b>69,863,044</b>

3.-A continuación se muestra la desagregación por su vencimiento en días.

Vencimiento	Saldo al 31-dic 19	Porcentaje
Hasta 90 días	2,944,504	6.10%

*cl* 



**FDIA**  
FIDEICOMISO  
DESARROLLOS INDUSTRIALES  
DE AGUASCALIENTES

**Contigo al 100**

Mayor a 90 y hasta 180 días	2,114,351	4.38%
Mayor a 180 y hasta 365 días	773,774	1.61%
Mayor a 365 días	42,403,649	87.91%
		<b>100%</b>
<b>Derecho a recibir Efectivos o Equivalentes Total</b>	<b>48,236,278</b>	<b>100%</b>

#### BIENES DISPONIBLES PARA SU TRANSFORMACIÓN O CONSUMO (INVENTARIOS)

4.-Este Fideicomiso no cuenta con Bienes de este tipo.

5.- No se cuenta con ningún método de valuación.

#### ACTIVO NO CIRCULANTE

##### INVERSIONES FINANCIERAS

6.-Al 31 de diciembre del 2019 no se tiene registrada ninguna inversión financiera a Largo Plazo.

##### BIENES MUEBLES, INMUEBLES E INTANGIBLES

8.-Bienes Muebles, se registran a costo de adquisición o equivalente, al momento de su adquisición

FIDEICOMISO DESARROLLOS INDUSTRIALES DE AGUASCALIENTES (FDIA)

CONCEPTO	Saldo	
	31-dic-2019	31-dic-2018
Infraestructura	5,372,490	5,372,490
Edificios no habitacionales	15,988,907	15,988,907
Muebles de oficina y Estantería	423,070	423,070
Equipo de Cómputo y tecnologías de la Información	614,052	533,923
Mobiliario y Equipo Educativo y Recreativo	174,730	101,036
Equipo e instrumental Médico y de Laboratorio	41,713	
Vehículos y Equipo de Transporte	3,666,817	3,816,382
Maquinaria, Otros equipos y Herramientas	3,960,554	3,742,758
Software	220,680	220,680
<b>Total</b>	<b>30,463,013</b>	<b>30,199,246</b>

Las depreciaciones de los Bienes Muebles se calculan conforme al método de línea recta con base en la vida útil estimada de los activos como sigue:

BIEN	TASA (VIDA UTIL)	
	31-dic-2019	31-dic-2018
Infraestructura	25	25



**FDIA**  
FIDEICOMISO  
DESARROLLOS INDUSTRIALES  
DE AGUASCALIENTES

**Contigo al 100**

Edificios No Habitacionales	30	30
Muebles de Oficina y Estantería	10	10
Equipo de Cómputo y tecnologías de la Información	3	3
Mobiliario y Equipo Educativo y Recreativo	5	5
Equipo e Instrumental Médico y de Laboratorio	5	
Vehículos y Equipo de Transporte	5	5
Maquinaria, Otros equipos y Herramientas	10	10

9.- Los Activos Intangibles con los que cuenta el Fideicomiso son los siguientes

Concepto	Saldo	
	31-dic-2019	31-dic-2018
Software (Paquete Contable)	20,000	20,000
Software Marca Addcore	200,680	200,680
<b>Total (Subtotal 1)</b>	<b>220,680</b>	<b>220,680</b>

La amortización se calcula conforme al método de línea recta con base en la vida útil estimada de los activos intangibles siendo al siguiente:

TIPO DE ACTIVO	VIDA UTIL
<u>SOFTWARE</u> Software	3

--	--

**DEPRECIACIÓN DETERIORO Y AMORTIZACIÓN ACUMULADA DE BIENES**

Concepto	Saldo	
	31-dic-2019	31-dic-2018
<b><u>Depreciaciones Acumuladas de Bienes Muebles</u></b>	<b>(9,743,588)</b>	<b>(9,743,588)</b>
Infraestructura	(1,357,091)	(1,142,192)
Edificios No Habitacionales	(4,081,724)	(3,494,502)
Muebles de Oficina y Estantería	(227,091)	(201,829)
Equipo de Cómputo y tecnologías de la Información	(508,729)	(459,727)
Mobiliario y Equipo Educativo y Recreativo	(31,327)	(21,065)
Vehículos y Equipo de Transporte	(3,014,373)	(2,712,863)
Maquinaria, Otros equipos y Herramientas	(1,870,788)	(1,711,410)
<b><u>Amortización Acumulada de activos intangibles</u></b>	<b>(220,680)</b>	<b>(220,680)</b>
Software	(220,680)	(220,680)
<b>Total</b>	<b>(11,311,802&lt;&lt;)</b>	<b>(9,964,268)</b>



**BIENES INMUEBLES**

N°	PREDIO
1	GIGANTE DE LOS ARELLANO L-6
2	GIGANTE DE LOS ARELLANO L-7
3	GIGANTE DE LOS ARELLANO L-8
4	GIGANTE DE LOS ARELLANO L-9, L-10
5	PARQUE INDUSTRIAL EL LLANO
6	PARQUE SAN FRANCISCO II L-1, L-2 M8
7	PARQUE SAN FRANCISCO III L8 M2
8	PARQUE SAN FRANCISCO III L5 M3
9	PARQUE SAN FRANCISCO III L7 M3
10	PARQUE SAN FRANCISCO III L7 M1
11	PARQUE SAN FRANCISCO ENTRE L11 Y L12 M4
12	CHICHIMECO L-5 M5
13	CHICHIMECO L-25 M-5
14	CHICHIMECO L4 M8
15	CHICHIMECO L-2 M4
16	CALVILLO L1 M1
17	CALVILLO L2 M1
18	CALVILLO L3 M1
19	CALVILLO L4 M1
20	CALVILLO L5 M1



FIDEICOMISO DESARROLLOS INDUSTRIALES DE AGUASCALIENTES (FDIA)

21	CALVILLO L6 M1
22	CALVILLO L7 M1
23	CALVILLO L8 M1
24	CALVILLO L9 M1
25	CALVILLO L10 M1
26	CALVILLO L11 M1
27	CALVILLO L12 M1
28	CALVILLO L13 M1
29	CALVILLO L14 M1
30	CALVILLO L15 M1
31	CALVILLO L30 M1
32	CALVILLO L31 M1
33	CALVILLO L32 M1
34	CALVILLO L33 M1
35	CALVILLO L34 M1
36	CALVILLO L35 M1
37	CALVILLO L36 M1
38	CALVILLO L37 M1
39	CALVILLO L38 M1
40	CALVILLO L39 M1
41	CALVILLO L40 M1
42	CALVILLO L41 M1
43	CALVILLO L42 M1
44	CALVILLO L43 M1
45	CALVILLO L44 M1
46	CALVILLO L45 M1
47	CALVILLO L46 M1
48	CALVILLO L47 M1
49	CALVILLO L48 M1





**FDIA**  
FIDEICOMISO  
DESARROLLOS INDUSTRIALES  
DE AGUASCALIENTES

**Contigo al 100**

50	CALVILLO L49 M1
51	CALVILLO L53 M1
51	CALVILLO L54 M1
52	CALVILLO L55 M1
53	CALVILLO L56 M1
54	CALVILLO L57 M1
55	CALVILLO L58 M1
56	CALVILLO L59 M1
57	CALVILLO L60 M1
58	CALVILLO L61 M1
59	CALVILLO L62 M1
60	CALVILLO L63 M1
61	CALVILLO L64 M1
62	CALVILLO L65 M1
63	CALVILLO L8 M2
64	NAVE INDUSTRIAL VILLA HIDALGO
65	CHICHIMECO L-6 M-11
66	CHICHIMECO L-7 M-11
67	CHICHIMECO L-8 M-11
68	CHICHIMECO L-9 M-11
69	CHICHIMECO L-10 M-11
70	CHICHIMECO L-20 M-5
71	PILA L5
72	PILA L6
73	PILA 7
74	PILA L12
75	PILA L13 A1
	CHICHIMECO L-6 M-11

76	PILA L22
----	----------

**ESTIMACIONES Y DETERIOROS**

10.-EL Fideicomiso cuenta con una estimación de cuentas incobrables, la cual se creó por sugerencia de los auditores en el año 2007, siendo incrementada este año en clientes vencidos mayores a 365 días según las políticas de cuentas por cobrar.

**OTROS ACTIVOS**

11. La cuenta con otros Activos está compuesta por Depósitos en garantía.

**PASIVO CIRCULANTE**

1.-A continuación, se muestra la relación de las cuentas por pagar en forma desagregada.

Concepto	Saldo	
	31-dic-2019	31-dic-2018
Servicios personales por pagar a corto plazo	214,452	-111,377
Proveedores por pagar a corto plazo	262,160	9,483,653
Contratistas por obra pública por pagar a corto plazo	7,282,625	8,638,981
Retenciones y contribuciones por pagar a corto plazo	14,691,915	13,694,905
Otras Provisiones a Corto Plazo	5,085,862	5,430,155
<b>Total</b>	<b>27,537,014</b>	<b>37,136,317</b>



Vencimiento	Saldo al 31-dic-18	Porcentaje
Hasta 90 días	476,612	1.73%
Mayor a 90 y hasta 180 días	8,966,052	32.56%
Mayor a 180 y hasta 365 días	3,477,925	12.63%
Mayor a 365 días	14,616,425	53.08%
<b>Total</b>	<b>27,537,014</b>	<b>100%</b>

2.- Hasta el momento el fideicomiso no cuenta con recursos localizados en Fondos de Bienes de Terceros en Administración y/o Garantía.

3.-La cuenta Pasivos diferidos está compuesta por créditos diferidos y provisiones.

## II) NOTAS AL ESTADO DE ACTIVIDADES

### **INGRESOS DE GESTIÓN**

1.-Los ingresos de gestión provienen de los Productos de Tipo Corriente los cuales están integrados por los rendimientos financieros y del cobro de las contraprestaciones de los apoyos otorgados, así como también por los Ingresos por venta de bienes y servicios de organismos descentralizados.

Ingresos de Gestión	Acumulado al 31-dic-19
Ingresos por ventas de bienes y servicios	88,672,940
<b>Total de ingresos de Gestión</b>	<b>88,672,940</b>

FIDEICOMISO DESARROLLOS INDUSTRIALES DE AGUASCALIENTES (FDIA)

1.-Los principales gastos radican en gastos de funcionamiento servicios personales, materiales y suministros, servicios generales, con lo que respecta a los otros gastos estos provienen de las depreciaciones y amortizaciones.

GASTOS Y OTRAS PERDIDAS	Saldo	
	Parcial	Acumulado
Gastos de Funcionamiento		66'779,392
Servicios Personales	11'147,489	
Materiales y Suministros	1,189,545	
Servicios Generales	54'442,358	
Trasferencias y Asignaciones, Subsidios y Otras A	0.00	
Otros Gastos y Perdidas Extraordinaria		
Depreciación de Bienes Muebles	5,652,307	
Amortización de Activos Intangibles	5,659,495	
Inversión Pública		24,677,846
Inversión Pública no capitalizable	24,677,846	
<b>Total</b>		<b>102'769,040</b>



### III) NOTAS AL ESTADO DE VARIACIÓN EN LA HACIENDA PÚBLICA

1.-La variación es derivada de la determinación del Estado de Actividades, como resultado del ejercicio (ahorro/desahorro).

Concepto	31-dic-2019	31-dic-2018	Total
Variación en la Hacienda Pública	-170,418,962	544,531,329	374,112,367

### IV) NOTAS AL ESTADO FLUJOS DE EFECTIVO

#### EFECTIVO Y EQUIVALENTES

1.-El análisis de los saldos inicial y final que figuran en la última parte del Estado de Flujo de Efectivo en la cuenta de efectivo y equivalentes es como sigue:

Concepto	Saldo		Variación
	31-dic-2019	31-dic-2018	
Efectivo	0	10,000	(10,000.00)
Bancos (Cuentas Chequera)	195,385	678,611	(483,226)
Inversiones Temporales	198,691,361	213,481,044	(14,789,683)
<b>Total Efectivo y Equivalente</b>	<b>198,886,746</b>	<b>214,169,655</b>	<b>(15,282,909)</b>

2.-Detallar las adquisiciones de bienes muebles e inmuebles con su monto global y, en su caso el porcentaje de las adquisiciones con el tipo de recurso con el que se adquirió.

Conceptos	Cargos acumulados del 01 de Enero al 31 de diciembre del 2019	Tipo de Recurso
Equipos de Cómputo y tecnologías de la información	80,130	Propios
Mobiliario y Equipo Educativo y Recreativo	73,694	Propios
Equipo e Instrumental Médico y de Laboratorio	41,713	Propios
Maquinaria y Otros Equipos y Herramientas	217,796	Propios
<b>TOTAL</b>	<b>413,333</b>	

Todos los Gastos de Capital se realizaron al 100% con Recursos Propios.

Integración de los cargos acumulados de cuentas de activo Fijo	Cargos acumulados
Capítulo 5000- Bienes muebles, inmuebles e intangibles (Presupuesto Ejercido)	413,333
<b>Total</b>	<b>413,333</b>
<b>Diferencia</b>	<b>0</b>



**V) CONCILIACIÓN ENTRE LOS INGRESOS PRESUPUESTARIOS Y CONTABLES, ASI COMO ENTRE LOS EGRESOS PRESUPUESTARIOS Y LOS GASTOS CONTABLES**

FIDEICOMISO DESARROLLOS INDUSTRIALES DE AGUASCALIENTES	
Conciliación entre los Ingresos Presupuestarios y Contables	
Correspondiente del 1 de Enero al 31 de Diciembre de 2018	
(Cifras en pesos)	
<b>1. Ingresos Presupuestarios</b>	<b>88,672,940</b>
<b>2. Más ingresos contables no presupuestarios</b>	<b>0</b>
Incremento por variación de inventarios	0
Disminución del exceso de estimaciones por pérdida o deterioro u obsolescencia	0
Disminución del exceso de provisiones	0
Otros ingresos y beneficios varios	0
Otros ingresos contables no presupuestarios	0
<b>3. Menos ingresos presupuestarios no contables</b>	<b>0</b>
Productos de capital	0
Aprovechamientos capital	0
Ingresos derivados de financiamientos	0
Otros ingresos presupuestarios no contables	0
<b>4. Ingresos Contables (4 = 1 + 2 - 3)</b>	<b>88,672,940</b>



FIDEICOMISO DESARROLLOS INDUSTRIALES DE AGUASCALIENTES (FDIA)

<b>FIDEICOMISO DESARROLLOS INDUSTRIALES DE AGUASCALIENTES</b> <b>Conciliación entre los Egresos Presupuestarios y los Gastos Contables</b> <b>Correspondiente del 1 de Enero al 31 de Diciembre de 2018</b>		
<b>1. Total de egresos (presupuestarios)</b>		<b>105,760,816</b>
<b>2. Menos egresos presupuestarios no contables</b>		<b>38,981,424</b>
Mobiliario y equipo de administración	80,130	
Mobiliario y equipo educacional y recreativo	73,694	
Equipo e instrumental médico y de laboratorio	41,713	
Vehículos y equipo de transporte	2,500	
Equipo de defensa y seguridad	0	
Maquinaria, otros equipos y herramientas	217,796	
Activos biológicos	0	
Bienes inmuebles	13,862,294	
Activos intangibles	25,450	
Obra pública en bienes propios	24,677,847	
Acciones y participaciones de capital	0	
Compra de títulos y valores	0	
Inversiones en fideicomisos, mandatos y otros análogos	0	
Provisiones para contingencias y otras erogaciones especiales	0	
Amortización de la deuda pública	0	
Adeudos de ejercicios fiscales anteriores (ADEFAS)	0	
Otros Egresos Presupuestales No Contables	0	
<b>3. Más Gasto Contables No Presupuestales</b>		<b>44,985,374</b>
Estimaciones, depreciaciones, deterioros, obsolescencia y amortizaciones	13,953,811	
Provisiones	0	
Disminución de inventarios	7,597,242	
Aumento por insuficiencia de estimaciones por pérdida o deterioro u obsolescencia	0	
Aumento por insuficiencia de provisiones	0	
Otros Gastos	0	
Otros Gastos Contables No Presupuestales	23,434,321	
<b>4. Total de Gasto Contable (4 = 1 - 2 + 3)</b>		<b>111,764,767</b>



**b) NOTAS DE MEMORIA (CUENTAS DE ORDEN)**

Las cuentas de orden se utilizan para registrar movimientos de valores que no afecten o modifiquen el balance del ente, sin embargo, su incorporación en libros es necesaria con fines de recordatorio contable, de control y en general sobre los aspectos administrativos, o bien para consignar sus derechos o responsabilidades contingentes que puedan o no presentarse en el futuro.

**CUENTAS DE ORDEN CONTABLES Y PRESUPUESTALES**

Las cuentas que se manejan para efectos de estas Notas son las Siguietes:

Descripción
<b><u>Contables</u></b>
Valores
Emisión de obligaciones
Avales y garantías
Juicios
Contratos para Inversión mediante Proyectos para Prestación de Servicios (PPS) y Similares
Bienes concesionados o en comodato
<b><u>Presupuestarias</u></b>
Cuentas de Ingresos
Cuentas de Egresos



1.-A continuación, se informa las Cuentas de Orden Presupuestarias.

Descripción	Debe	Haber
<b>Cuentas de Orden Presupuestarias</b>		
<b>Ley de Ingresos</b>		
Ley de ingresos estimada	87,660,000	0
Ley de ingresos por ejecutar		66,882,513
Modificaciones a la Ley de Ingresos Estimada	67,895,453	
Ley de ingresos devengada		88,672,940
Ley de ingresos recaudada	0	88,672,940
<b>Presupuesto de Egresos</b>		0
Presupuesto de egresos aprobado	87,660,000	0
Presupuesto de egresos por ejercer	27,217,166	0
Modificaciones al presupuesto de egresos aprobado	67,895,453	0
Presupuesto de egresos comprometido		128,338,287
Presupuesto de egresos devengado		105,760,816
Presupuesto de egresos ejercido		105,760,816



Presupuesto de egresos pagado		105,534,816
-------------------------------	--	-------------

**c) NOTAS DE GESTIÓN ADMINISTRATIVA**

**1.-INTRODUCCIÓN**

Los Estados Financieros del Fideicomiso, proveen de información financiera al Comité Técnico del Fideicomiso, a la Fiduciaria y a la ciudadanía en general, tienen como principal objetivo la revelación del contexto y de los aspectos económicos financieros más importantes que influyeron en las decisiones del período, y que deberán ser considerados en su elaboración para la mayor comprensión de los mismos y sus particularidades informando y revelando las condiciones relacionadas con la información financiera de cada período de gestión, además, de exponer aquellas políticas que podrían afectar la toma de decisiones en períodos posteriores.

**2.-PANORAMA ECONÓMICO FINANCIERO**

Con base al Plan sexenal del Gobierno del Estado este Fideicomiso Desarrollos Industriales de Aguascalientes (FDIA), pertenece al eje 4 “Aguascalientes Competitivo Diversificado y Próspero”

Programa Estratégico: 4.1.-Economía Global Competitiva y Diversificada

Objetivo; 4.1.1.-Transformar a Aguascalientes en una plataforma económica global, competitiva y diversificada, a fin de facilitar el desarrollo empresarial y proporcionar las condiciones para la generación de empleos de calidad.

Línea de Acción 4.1.1.1 Impulsar la instalación de empresas con inversión extranjera directa

Línea de Acción 4.1.1.2 Promover la instalación y ampliación de empresas para generar más empleos mejor remunerados

Línea de Acción 4.1.1.3 Incentivar el desarrollos de Infraestructura logística y de parques industriales con la participación conjunta del Gobierno del Estado (GE) y la iniciativa privada (IP)

**3.-AUTORIZACIÓN E HISTORIA**

El FIDEICOMISO DESARROLLOS INDUSTRIALES DE AGUASCALIENTES, se construyó con base en los acuerdos celebrados en el Contrato de Fideicomiso Irrevocable de Administración y Traslato de Dominio de fecha 23 de diciembre de 1975 y mediante su protocolización a escritura pública a esa fecha, en ese entonces denominado "Fideicomiso de la Ciudad Industrial de Aguascalientes".

Posteriormente en junio de 1995, mediante escritura pública se protocolizó el convenio modificatorio del contrato de fideicomiso en el cual se aprobó el cambio de denominación social a "Desarrollos Industriales de Aguascalientes".

Con fecha 5 de septiembre de 2012, se presenta un convenio modificatorio del Contrato de Fideicomiso Irrevocable, en donde se acuerda modificar algunos clausulados para ampliar los fines del Fideicomiso con el objeto de considerar proyectos estratégicos y objetivos de desarrollo económico, el fortalecimiento del bienestar social, la aportación de infraestructura y espacios adecuados para lograr el crecimiento económico sostenido en todos los Municipios del Estado de Aguascalientes, lo anterior conforme al plan sexenal de Gobierno del Estado 2010-2016.

#### **4.- ORGANIZACIÓN Y OBJETO SOCIAL**

##### **a). -Objeto Social**

De conformidad con lo publicado en el periódico oficial del Estado de Aguascalientes el 1 de junio de 2015, tomo LXXVIII, Núm 22;

El Fideicomiso tiene como finalidades entre otras las siguientes:

- I. La creación de desarrollos industriales para el desarrollo económico, comercial, industrial, científico y tecnológico del Estado de Aguascalientes.
- II. Comprar proyectos de desarrollos industriales
- III. Llevar a cabo por sí o por terceros las obras de urbanización y lotificación que se requieran en los inmuebles fideicomitados
- IV. Obtener con la garantía de las superficies enajenables y/o con derechos fideicomisarios y/o ingresos que le pertenezcan en otros fideicomisos inmobiliarios en donde la Institución Fiduciaria en administración del presente fideicomiso comparezca como fideicomitente.
- V. Realizar las operaciones jurídicas relacionadas con la enajenación, administración y derechos de aprovechamiento de las superficies susceptibles de explotación económica directa de los inmuebles fideicomitados
- VI.- Adquirir bienes muebles, así como inmuebles para la creación de desarrollos industriales, inmuebles urbanizados y/o lotificados para el establecimiento de desarrollos industriales o tecnológicos, así como la adquisición de terrenos que sean necesarios y suficientes para empresas que por su logística o necesidades, no sea viable o suficiente, su instalación en alguno de los Desarrollos Industriales propiedad del Fideicomiso.





VII. Realizar las operaciones jurídicas de enajenación, administración, donación y las demás de dominio incluyendo la constitución de fideicomisos, que permitan brindar apoyo, al Gobierno del Estado de Aguascalientes, empresas, o a aquella personas que las leyes contemplen, en acciones tendientes a fomentar el desarrollo económico, comercial, industrial, científico y tecnológico del Estado de Aguascalientes, con bienes que formen parte del patrimonio del Fideicomiso.

VIII. Promover la venta de terrenos ubicados en los Parques industriales o en aquellos inmuebles que formen parte de otros fideicomisos inmobiliarios en donde la Institución Fiduciaria en administración del presente Fideicomiso comparezca como fideicomitente, en aquellos inmuebles que sean propiedad del mismo y en general, promover la venta de terrenos que formen parte del patrimonio del Fideicomiso

### **Comité Técnico**

El Capítulo III "Del Comité Técnico" de Reglamento Interno publicado 01 de junio del 2015, constituye la máxima autoridad de este Fideicomiso

### **b). -Principal Actividad**

Las prestaciones que otorga el Fideicomiso son:

Enajenación de Bienes Inmuebles que forman parte del Patrimonio del Fideicomiso

Promover y coordinar el desarrollo y la administración eficiente de parques industriales del Gobierno del Estado de Aguascalientes, proporcionando una infraestructura física y servicios de calidad que impulsen la actividad empresarial y detonen el empleo a fin de mejorar el nivel de vida de la sociedad.

### **c). -Ejercicio Fiscales**

Compuso por 12 meses comenzando el 1 de enero y finalizando el 31 de diciembre del 2019

### **d). -Régimen Jurídico**

El Fideicomiso tributa conforme al Título III del Régimen de las Personas Morales con Fines No Lucrativos de la Ley del Impuesto Sobre la Renta (LISR).

No es Contribuyente del Impuesto Sobre la Renta de conformidad con la fracción XXIV del artículo 79 de la ley del LISR.

### **e). -Consideraciones Fiscales del ente: revelar el tipo de contribuciones que esté obligado a pagar o retener.**

Se encuentra registrado ante el SAT como persona moral no contribuyente teniendo las obligaciones fiscales siguientes;

Pagos provisionales de retención del Impuesto sobre la Renta (ISR) por Sueldos y Salarios.

Presentar la Declaración Anual donde se informe de la retención de los trabajadores que reciben sueldos y salarios.

Presentar la Declaración Anual del Impuesto sobre la Renta donde se informe sobre los pagos de retenciones a servicios profesionales

Presentar la Declaración y Pagos Provisionales mensuales del Impuesto sobre la Renta por sueldos y salarios, y por las retenciones realizadas por servicios profesionales

Presentar pago definitivo mensual de Impuesto al Valor Agregado (IVA)

Presentar Declaración Informativa de Operaciones con Terceros

Expedir y recabar comprobantes fiscales CFDI que acrediten las enajenaciones y erogaciones que efectúen los servicios que presten o el otorgamiento del uso o goce temporal de bienes y servicios.

### **Participación de utilidades**

La Ley Federal del Trabajo exceptúa a la Entidad de la obligación de repartir utilidades a sus trabajadores por ser un organismo público descentralizado, sin fines de lucro.

### **Obligaciones ante el Servicio de Administración Tributaria:**

- Presentar la declaración y pago provisional mensual de retenciones de Impuesto Sobre la Renta (ISR) por sueldos y salarios.
- Presentar la declaración anual de Impuesto Sobre la Renta (ISR) donde informen sobre los pagos y retenciones de servicios profesionales. (Personas morales).
- Informar anualmente los pagos y retenciones por sueldos y salarios o asimilados a salarios.
- Presentar la declaración y pago provisional mensual de Impuesto Sobre la Renta (ISR) por las retenciones realizadas por servicios profesionales.
- Presentar la declaración y pago provisional mensual de las retenciones de Impuesto Sobre la Renta (ISR) realizadas por el pago de rentas de bienes inmuebles.
- Presentar la declaración y pago provisional mensual definitivo del Impuesto al Valor Agregado (IVA)
- Presentar declaración informativa de operaciones con terceros

### **Obligaciones locales:**

Presentar mensualmente la declaración del Impuesto Sobre Nómina (ISN) generado y retenido.





**FDIA**  
FIDEICOMISO  
DESARROLLOS INDUSTRIALES  
DE AGUASCALIENTES  
**Contigo al 100**

Presentar la declaración anual del Impuesto Sobre Nómina (ISN) generado y retenido.

f). -Estructura Orgánica







**FDIA**  
FIDEICOMISO  
DESARROLLOS INDUSTRIALES  
DE AGUASCALIENTES

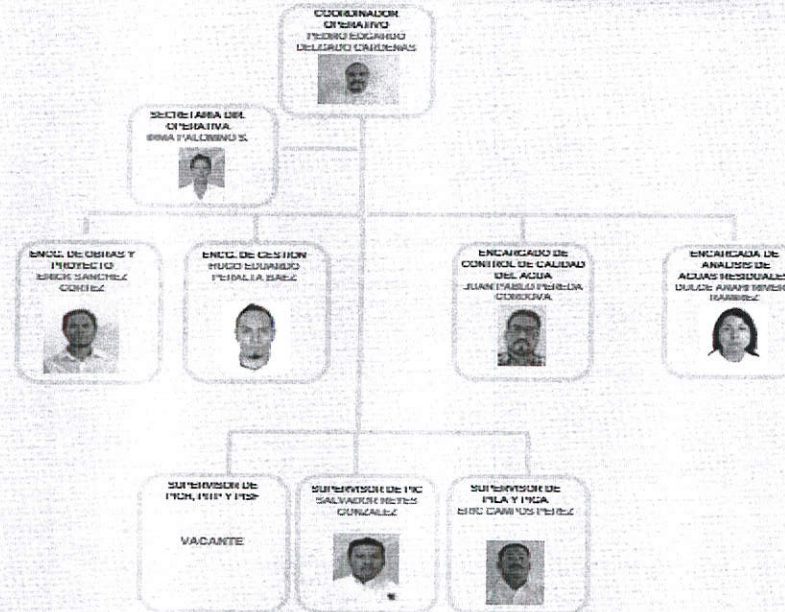
**Contigo al 100**



**AGUASCALIENTES**  
GOBIERNO DEL ESTADO

## ORGANIGRAMA FDIA

### COORD. OPERATIVA



**FDIA**

FIDEICOMISO DESARROLLOS  
INDUSTRIALES DE AGUASCALIENTES

g). -Fideicomiso, mandatos y análogos de los cuales es fideicomitente o fiduciario

3.-Hasta el momento el fideicomiso no cuenta con fideicomisos, mandatos y análogos.

## 5.- BASES DE PREPARACIÓN DE LOS ESTADOS FINANCIEROS

- a). -La información financiera se ha llevado a cabo mediante la normatividad emitida por el CONAC y las disposiciones legales aplicables.
- b). -Los Estados Financieros del FDIA se encuentran preparados de acuerdo con lo establecido en la Ley General de Contabilidad Gubernamental (LGCG) y sus documentos normativos emitidos por el Consejo Nacional de Armonización Contable (CONAC), los cuales tienen por objeto regularizar la Administración contable y presupuestaria de los entes del sector público homologando de esta manera la práctica en todo el país de los sujetos de esta ley. Para tal efecto, las entidades gubernamentales tienen la obligación de acatar los lineamientos emitidos en la LGCG y sus documentos que se deriven, de conformidad con los elementos técnicos y normativos.
- c).-Postulados básicos se dispone de un plan de cuentas contables en donde se definen los parámetros a los que deberán alinearse los registros, clasificadores presupuestarios armonizados, catálogo de bienes y las respectivas matrices de conversión automática entre la fase presupuestaria y contable, asimismo de la norma y metodología que establezca los momentos contables ingresos y gastos previstos en la Ley, contar con indicadores para medir los avances físico-financieros relacionados con los recursos federales y emitir información contable y presupuestaria de forma periódica bajo las clasificaciones administrativa, económica, funcional y programática.

Se realizan los registros contables con base acumulativa y en apego a los postulados básicos de contabilidad gubernamental armonizados en sus respectivos libros de diario, mayor e inventarios, y balances disponer de catálogos de cuentas y manuales de contabilidad y emitir información contable, presupuestaria y programática.

Se efectúan los registros contables de patrimonio y su valuación, se generan los indicadores de resultados sobre el cumplimiento de sus metas; y publican información contable, presupuestaria y programática, en sus respectivas páginas de internet con cierta periodicidad.

Se generan información para la Secretaría de Finanzas del Estado de Aguascalientes para la emisión de la cuenta pública, conforme a la estructura del marco legal vigente, así como publicarlas para consulta de la población en general.

Cosificación del gasto público. -Se clasifica conforme lo establece la Ley General de Contabilidad Gubernamental (LGCG), y las normas contables y presupuestarias, así como los lineamientos emitidos por CONAC, así como el Plan de Cuentas aplicable a las dependencias y entidades de la administración pública, principalmente con los siguientes capítulos de gasto:

1000.- Servicios Personales. -Comprende las asignaciones destinadas al pago del personal del Fideicomiso, en los que se incluye remuneraciones, así como de seguridad social y otras prestaciones derivadas de dichos servicios.

2000.-Materiales y Suministros. -Son las asignaciones destinadas a cubrir todo tipo de servicios para el buen funcionamiento de la misma.

3000.-Servicios Generales. - Son las asignaciones destinadas a cubrir todo tipo de servicios básicos para el buen funcionamiento de la misma





4000.-Transferencias, Asignaciones, Subsidios y Otras Ayudas. -Transferencias Asignaciones destinadas en forma directa o indirecta a los sectores público, privado y externo, organismos y empresas paraestatales y apoyos como parte de su política económica y social, de acuerdo con las estrategias y prioridades de desarrollo para el sostenimiento y desempeño de sus actividades.

5000.- Bienes Muebles, Inmuebles e Intangibles. -Agrupa las asignaciones destinadas a la adquisición de toda clase de bienes muebles e inmuebles requeridos en el desempeño de las actividades de los entes públicos. Incluye los pagos por adjudicación, expropiación e indemnización de bienes muebles e inmuebles a favor del Gobierno

El Sistema Contable que utiliza este Fideicomiso para registrar las operaciones contables, presupuestales y financieras se llama SACG.NET Sistema de –  
-Armonización Contable Gubernamental Punto Net desarrollado por el INDETEC.

Consolidación de la Información.-Fideicomiso consolida a través del SACG.NET las cifras contables, presupuestarias y financieras que genera cada una de las Unidades Ejecutoras y emitirá el Estado Financiero Institucional, con la finalidad de presentar de manera consolidada la situación financiera, los resultados de operación, flujos de efectivo o los cambios en la situación financiera y la variación en la Hacienda Pública, del Fideicomiso, conforme al Postulado Básico de Contabilidad Gubernamental.

## **6.- POLITICAS DE CONTABILIDAD SIGNIFICATIVAS.**

Los Estados financieros adjuntos de este Fideicomiso están preparados de conformidad con las reglas y prácticas y básicas de Contabilidad Gubernamental, las cuales están establecidas principalmente en la Ley General de Contabilidad Gubernamental (LGCG), en la Ley de Presupuesto Gasto Publico y Responsabilidad Hacendaria del Estado de Aguascalientes y demás aplicables para este Entidad.

Conforme al párrafo anterior, las principales políticas y prácticas de contabilidad establecidas por el Fideicomiso son las siguientes:

- a). -Actualización-A la fecha este Fideicomiso no ha establecido el método utilizado para la actualización del valor de los Activos, Pasivos y Hacienda Pública/ Patrimonio.
- b). -Informar sobre la realización de operaciones en el Extranjero y sus efectos en la información financiera gubernamental. -Este Fideicomiso no realiza operaciones en el extranjero.
- c). -Método de Valuación de la Inversión en Acciones de Compañías Subsidiarias no Consolidadas y Asociadas. -Este Fideicomiso a la fecha no realiza métodos de valuación de Inversión en Acciones de Compañías Subsidiarias no Consolidadas y Asociadas.
- d). -Sistema de Valuación de Inventarios y Costo de lo Vendido. - Este Fideicomiso hasta el momento no ha determinado que método de valuación de inventarios y Costo de lo vendido llevara a cabo.

- e). -Beneficios a Empleados: Este Fideicomiso cuenta con una provisión para futuras liquidaciones del personal, siendo el importe en este momento de \$125,942.
- f). -Provisiones. - Este Fideicomiso no se ha visto en la necesidad de crear las Reservas para provisionar futuras acciones dentro del hacer del Fideicomiso.
- g). -Reservas. -El Fideicomiso solo tiene creado la Reserva para futuras indemnizaciones del personal siendo su monto de \$125,942.00, el cual se encuentra registrado a largo plazo.
- h). -Cambios en Políticas Contables y Corrección de Errores junto con la Revelación de los efectos que se tendrán en la Información financiera del Fideicomiso, ya sea retrospectivos o prospectivos. Los cambios y políticas y correcciones de errores se realizan en base a los Postulados Básicos que definen los parámetros a los que deben alinearse los registros contables.
- i). -Reclasificaciones: Las Reclassificaciones que se realizan en el Fideicomiso se hacen tomando en consideración los movimientos contables requeridos entre las cuentas afectables.
- j). -Depuración y Cancelación de –saldos. -Las Depuraciones y cancelación de saldos, se realizan al cierre del ejercicio fiscal.

#### **7.- POSICIÓN EN MONEDA EXTRANJERA Y PROTECCIÓN POR RIESGO CAMBIARIO**

- a). -Activos en Moneda Extranjera. -Este Fideicomiso a la fecha no cuenta con dicha situación.
- b). -Pasivos en Moneda Extranjera. -Este Fideicomiso a la fecha no cuenta con dicha situación.
- c). -Posición en Moneda Extranjera. -Este Fideicomiso a la fecha no cuenta con dicha situación.
- d). -Tipo de Cambio. -Este Fideicomiso a la fecha no cuenta con dicha situación.
- e). -Equivalente en Moneda Nacional. - Este Fideicomiso a la fecha no cuenta con dicha situación.

#### **8.- REPORTE ANALÍTICO DEL ACTIVO**

- a). -Vida Útil o porcentaje de Depreciación. -Los bienes muebles e inmuebles se registran a su costo de adquisición, construcción y/o equivalente. La depreciación se calcula conforme al método de línea recta con base en la vida útil de los activos

Muebles de Oficina y Estantería 10%

Equipo de Cómputo y de Tecnología de Información 33.33%





**FDIA**  
FIDEICOMISO  
DESARROLLOS INDUSTRIALES  
DE AGUASCALIENTES

**Contigo al 100**

Mobiliario y Equipo Educacional y Recreativo 10%

Vehículos y Equipo de Transporte 20%

Equipo e Instrumental Médico y de Laboratorio 20%

Herramientas y Máquinas y Herramientas 10%

Paquete Contable SACG 33.33%

- b). -Cambios en el porcentaje de depreciación o valor residual de los activos. -A la fecha este Fideicomiso no ha hecho ningún cambio en los porcentajes de depreciación de los activos.
- c). -Importe de los Gastos Capitalizados en el Ejercicio, tanto financieros como de investigación y de desarrollo
- d). -Riesgos por Tipos de Cambio o tipos de Intereses de las Inversiones Financieras. – En este fideicomiso no existe el riesgo de tipo de cambio ya que maneja sus inversiones en moneda nacional.
- e). -Valor activado en el ejercicio de los bienes construidos por la entidad. - A la fecha este Fideicomiso no ha construido ningún bien.
- f). –Otras circunstancias de carácter significativas que afecten el activo, tales como bienes en garantía, señalados en embargos, litigios, títulos de inversiones entregados en garantías, bajas significativas de valor de inversiones financieras etc.-A la fecha este fideicomiso no ha tenido este tipo de circunstancias de carácter significativo que afecten al activo.
- g). -Desmantelamiento de activos, procedimientos, implicaciones efectos contables. -A la Fecha este Fideicomiso no ha llevado a cabo ningún desmantelamiento de sus activos, por lo tanto, no se ha generado el procedimiento a seguir.
- h). -Administración de activos; planeación con el objetivo de que el Ente los utilice de manera más efectiva. A la fecha este Fideicomiso por cuestiones de reingeniería está instalado en las oficinas de la Secretaria de Desarrollo Económico del Estado de Aguascalientes, lo que ha ocasionado que la mayoría de sus activos se encuentre bajo comodato de la propia Secretaria de Desarrollo Económico evitando con eso se resguarden en una bodega que podría ocasionar un deterioro significativo en ellos.

## 9.- FIDEICOMISOS, MANDATOS Y ANÁLOGOS

El Fideicomiso no cuenta con Fideicomisos, Mandatos y análogos, ya que este Fideicomiso tiene una estructura orgánica.

### 10.- REPORTE DE LA RECAUDACIÓN

a). -Análisis del comportamiento de la recaudación correspondiente al ente público o cualquier tipo de ingreso, de forma separada los ingresos locales de los federales

	Ingreso Estimado	Ingreso Modificado	Ingreso Recaudado
Ingreso propio	87,660,000	67,895,453	88,672,940

b). -Proyección de la recaudación e ingresos en el medio plazo. .

### 11.-INFORMACIÓN SOBRE LA DEUDA Y EL REPORTE ANALÍTICO DE LA DEUDA

a). -Utilizar al menos los siguientes indicadores: Deuda respecto al PIB y deuda al respecto a la recaudación tomando como mínimo un periodo igual o menor a cinco años. No aplica para el Fideicomiso, ya que no cuenta con Deuda Pública

b). -Información de manera agrupada por tipo de valor gubernamental o instrumento financiero en la que se consideren intereses, comisiones, tasa, perfil de vencimiento y otros gastos de la deuda. No aplica para el Fideicomiso, ya que no cuenta con Deuda Pública

### 12.- CALIFICACIONES OTORGADAS

No aplica para el Fideicomiso.

### 13.- PROCESO DE MEJORA

a). -Principales políticas de control interno.

En fecha 03 de octubre del 2018 se implementó el Comité del Órgano de Control Interno, teniendo como cargos los siguientes: a) Responsable del Órgano de Control Interno, b). -Coordinador del Control Interno c). -Enlace del Sistema de Control Interno Institucional, d). - Enlace de Administración de Riesgos. En apego a las Normas Generales publicadas en el periódico oficial de fecha 28 de septiembre del 2015, hace mención que se deben de aplicar las encuestas de autoevaluación siendo las siguientes:

1.-Ambiente de Control





2.-Evaluación de Riesgos

3.-Actividades de control

4.-Información y comunicación.

5.-Supervisión.

Entre otras actividades se han realizado las siguientes:

- a). -Se elaboró el Código de Ética que será aplicado al personal de este Fideicomiso alineado al que marca el Sector Central.
- b). -Se elabora el Plan Trabajo de Control Interno en el cual se definen las acciones a realizar durante el ejercicio correspondiente.
- c). -Se elabora la Matriz de Administración de Riesgos, donde se analizan los posibles riesgos que pueda tener las unidades administrativas y se elabora unos métodos de control para evitar los mismo.
- d). -Se dio a conocer al personal del fideicomiso los conceptos de Misión Visión y Valores.
- b). -Se ha implementado los Reportes Trimestrales los cuales son presentados por el Coordinador del Control Interno al Responsable del Órgano de Control Interno, en los cuales se plasman las propuestas de acciones de mejora, así como el responsable de la implementación de dicha acción, y seguimiento.

El Fideicomiso está trabajando para tener mayor eficacia, eficiencia y economía en la consecución de los objetivos, metas, proyectos y programas institucionales, apoyándose con la implementación del Sistema de Control Interno, el cual es dirigido por la Contraloría del Estado.

b). -Medidas de desempeño financiero metas y alcance

Se ha establecido a través de la Coordinación General de Planeación y Proyectos, " El Sistema de Seguimiento y Evaluación de Instrumentos de Planeación Estatal (SSEIPE)", en el cual se mide el desempeño de los programas determinados por este fideicomiso los cuales son Reserva Territorial y Recuperación de Cartera, que se miden como indicadores de desempeño de acuerdo al del Plan Sexenal en el eje 4. Economía.

#### **14.- INFORMACIÓN POR SEGMENTOS**

En el Fideicomiso solo realiza una contabilidad global, por lo que no aplica manifestar dicha información.

#### **15.- EVENTOS POSTERIORES AL CIERRE**

No se presentan eventos posteriores al cierre.



**16.- PARTES RELACIONADAS**

El Fideicomiso no cuenta con partes relacionadas.

**17.- RESPONSABILIDAD SOBRE LA PRESENTACIÓN RAZONABLE DE LA INFORMACIÓN CONTABLE**

La información contable se encuentra firmada en cada página de la misma e incluir al final la siguiente leyenda; "Bajo Protesta de Decir Verdad Declaramos que los Estados Financieros y sus Notas son razonablemente correctas y son responsabilidad del emisor"

Bajo protesta de decir verdad declaramos que los Estados Financieros y sus Notas son razonablemente correctos y responsabilidad del emisor.

**AUTORIZÓ:**



---

**ING. FRANCISCO JAVIER GÓMEZ GÓMEZ  
DIRECTOR GENERAL DEL FIDEICOMISO DESARROLLOS  
INDUSTRIALES DE AGUASCALIENTES**

**ELABORÓ:**



---

**ING. LUIS ZAMARRIPA AGUILAR  
COORDINADOR ADMINISTRATIVO DEL FIDEICOMISO  
DESARROLLOS INDUSTRIALES DE AGUASCALIENTES**




**Cuenta Pública 2019**  
**FIDEICOMISO DESARROLLOS INDUSTRIALES DE AGUASCALIENTES**  
Estado Analítico del Activo  
Del 1 de Enero al 31 de Diciembre de 2019  
(Pesos)

Concepto	Saldo Inicial 1	Cargos del Periodo 2	Abonos del Periodo 3	Saldo Final 4=(1+2-3)	Variación del Periodo (4-1)
<b>ACTIVO</b>					
<b>Activo Circulante</b>	<b>312,044,612</b>	<b>517,514,084</b>	<b>554,956,037</b>	<b>274,602,659</b>	<b>-37,441,953</b>
Efectivo y Equivalentes	214,223,563	285,060,361	300,397,177	198,886,746	-15,336,816
Derechos a Recibir Efectivo o Equivalentes	69,863,450	197,749,256	204,891,105	62,721,600	-7,141,849
Derechos a Recibir Bienes o Servicios	7,451,688	7,242,453	6,490,963	8,203,178	751,490
Inventarios	35,837,344	12,130,583	15,388,649	32,579,278	-3,258,066
Almacenes	0	0	0	0	0
Estimación por Pérdida o Deterioro de Activos Circulantes	-15,331,432	15,331,432	27,788,143	-27,788,143	-12,456,712
Otros Activos Circulantes	0	0	0	0	0
<b>Activo No Circulante</b>	<b>270,431,790</b>	<b>39,220,634</b>	<b>181,824,859</b>	<b>127,827,565</b>	<b>-142,604,225</b>
Inversiones Financieras a Largo Plazo	0	0	0	0	0
Derechos a Recibir Efectivo o Equivalentes a Largo Plazo	24,535	0	0	24,535	0
Bienes Inmuebles, Infraestructura y Construcciones en Proceso	271,194,018	38,540,141	180,143,630	129,590,528	-141,603,489
Bienes Muebles	8,617,169	450,396	184,129	8,883,437	266,268
Activos Intangibles	220,680	25,450	0	246,130	25,450
Depreciación, Deterioro y Amortización Acumulada de Bienes	-9,964,269	149,565	1,497,100	-11,311,803	-1,347,535
Activos Diferidos	339,656	55,082	0	394,738	55,082
Estimación por Pérdida o Deterioro de Activos no Circulantes	0	0	0	0	0
Otros Activos no Circulantes	0	0	0	0	0
<b>TOTAL DEL ACTIVO</b>	<b>582,476,402</b>	<b>556,734,719</b>	<b>736,780,896</b>	<b>402,430,224</b>	<b>-180,046,178</b>

Bajo protesta de decir verdad declaramos que los Estados Financieros y sus Notas son razonablemente correctos y responsabilidad del emisor

  
ING. FRANCISCO JAVIER GOMEZ GOMEZ  
DIRECTOR GENERAL FDIA

  
ING. LUIS ZAMARRIPA AGUILAR  
COORDINADOR ADMINISTRATIVO



**FDIA**  
FIDEICOMISO  
DESARROLLOS INDUSTRIALES  
DE AGUASCALIENTES


**Contigo al 100**

Cuenta Pública 2019  
**FIDEICOMISO DESARROLLOS INDUSTRIALES DE AGUASCALIENTES**  
Estado Analítico de la Deuda y Otros Pasivos  
Del 1 de Enero al 31 de Diciembre de 2019  
(Pesos)

Denominación de las Deudas	Moneda de Contratación	Institución o País Acreedor	Saldo Inicial del Periodo	Saldo Final del Periodo
<b>DEUDA PÚBLICA</b>				
<b>Corto Plazo</b>				
<b>Deuda Interna</b>				
Instituciones de Crédito	Peso	México	0	0
Títulos y Valores	Peso	México	0	0
Arrendamientos Financieros	Peso	México	0	0
<b>Deuda Externa</b>				
Organismos Financieros Internacionales	Peso	México	0	0
Deuda Bilateral	Peso	México	0	0
Títulos y Valores	Peso	México	0	0
Arrendamientos Financieros	Peso	México	0	0
<b>Subtotal a Corto Plazo</b>			<b>0</b>	<b>0</b>
<b>Largo Plazo</b>				
<b>Deuda Interna</b>				
Instituciones de Crédito	Peso	México	0	0
Títulos y Valores	Peso	México	0	0
Arrendamientos Financieros	Peso	México	0	0
<b>Deuda Externa</b>				
Organismos Financieros Internacionales	Peso	México	0	0
Deuda Bilateral	Peso	México	0	0
Títulos y Valores	Peso	México	0	0
Arrendamientos Financieros			0	0
<b>Subtotal a Largo Plazo</b>			<b>0</b>	<b>0</b>
Otros Pasivos	Peso	México	37,945,073	28,317,857
<b>Total Deuda y Otros Pasivos</b>			<b>37,945,073</b>	<b>28,317,857</b>

Bajo protesta de decir verdad declaramos que los Estados Financieros y sus Notas son razonablemente correctos y responsabilidad del emisor

  
\_\_\_\_\_  
ING. FRANCISCO JAVIER GÓMEZ GÓMEZ  
DIRECTOR GENERAL FDIA

  
\_\_\_\_\_  
ING. LUIS ZAMARRIPA AGUILAR  
COORDINADOR ADMINISTRATIVO



**FDIA**  
FIDEICOMISO  
DESARROLLOS INDUSTRIALES  
DE AGUASCALIENTES

**Contigo al 100**

# Presupuestaria

CUENTA PÚBLICA  
FIDEICOMISO DESARROLLOS INDUSTRIALES DE  
AGUASCALIENTES

2019

A handwritten signature in blue ink, consisting of a stylized 'F' and 'A' followed by a small flourish.



Rubro de Ingresos	Ingreso					Diferencia (6= 5 - 1 )
	Estimado	Ampliaciones y Reducciones	Modificado	Devengado	Recaudado	
	(1)	(2)	(3= 1 + 2)	(4)	(5)	
Impuestos	0	0	0	0	0	0
Cuotas y Aportaciones de Seguridad Social	0	0	0	0	0	0
Contribuciones de Mejoras	0	0	0	0	0	0
Derechos	0	0	0	0	0	0
Productos	0	0	0	0	0	0
Aprovechamientos	0	0	0	0	0	0
Ingresos por Venta de Bienes, Prestación de Servicios y Otros Ingresos	87,660,000	67,895,453	155,555,453	88,672,940	88,672,940	1,012,940
Participaciones, Aportaciones, Convenios, Incentivos Derivados de la Colaboración Fiscal y Fondos Distintos de Aportaciones	0	0	0	0	0	0
Transferencias, Asignaciones, Subsidios y Subvenciones, y Pensiones y Jubilaciones	0	0	0	0	0	0
Ingresos Derivados de Financiamientos	0	0	0	0	0	0
<b>Total</b>	<b>87,660,000</b>	<b>67,895,453</b>	<b>155,555,453</b>	<b>88,672,940</b>	<b>88,672,940</b>	
				<b>Ingresos excedentes¹</b>		<b>1,012,940</b>

Estado Analítico de Ingresos Por Fuente de Financiamiento	Ingreso					Diferencia (6= 5 - 1 )
	Estimado	Ampliaciones y Reducciones	Modificado	Devengado	Recaudado	
	(1)	(2)	(3= 1 + 2)	(4)	(5)	
<b>Ingresos del Poder Ejecutivo Federal o Estatal y de los Municipios</b>						
Impuestos	0	0	0	0	0	0
Cuotas y Aportaciones de Seguridad Social	0	0	0	0	0	0
Contribuciones de Mejoras	0	0	0	0	0	0
Derechos	0	0	0	0	0	0
Productos	0	0	0	0	0	0
Aprovechamientos	0	0	0	0	0	0
Participaciones, Aportaciones, Convenios, Incentivos Derivados de la Colaboración Fiscal y Fondos Distintos de Aportaciones	0	0	0	0	0	0
Transferencias, Asignaciones, Subsidios y Subvenciones, y Pensiones y Jubilaciones	0	0	0	0	0	0
						0
<b>Ingresos de los Entes Públicos de los Poderes Legislativo y Judicial, de los Órganos Autónomos y del Sector Paraestatal o Paramunicipal, así como de las Empresas Productivas del Estado</b>						
Cuotas y Aportaciones de Seguridad Social	0	0	0	0	0	0
Productos	0	0	0	0	0	0
Ingresos por Venta de Bienes, Prestación de Servicios y Otros Ingresos	87,660,000	67,895,453	155,555,453	88,672,940	88,672,940	1,012,940
Transferencias, Asignaciones, Subsidios y Subvenciones, y Pensiones y Jubilaciones	0	0	0	0	0	0
<b>Ingresos derivados de financiamiento</b>						
Ingresos Derivados de Financiamientos	0	0	0	0	0	0
<b>Total</b>	<b>87,660,000</b>	<b>67,895,453</b>	<b>155,555,453</b>	<b>88,672,940</b>	<b>88,672,940</b>	
				<b>Ingresos excedentes</b>		<b>1,012,940</b>

ING. FRANCISCO JAVIER GOMEZ GOMEZ  
DIRECTOR GENERAL FDIA


ING. LUIS ZAMARRIPA AGUILAR  
COORDINADOR ADMINISTRATIVO




**FDIA**  
 FIDEICOMISO  
 DESARROLLOS INDUSTRIALES  
 DE AGUASCALIENTES  
**Contigo al 100**

Cuenta Pública 2019  
 FIDEICOMISO DESARROLLOS INDUSTRIALES DE AGUASCALIENTES  
 Estado Analítico del Ejercicio del Presupuesto de Egresos  
 Clasificación Administrativa  
 Del 1 de Enero al 31 de Diciembre de 2019

Concepto	Egresos					Subejercicio
	Aprobado	Ampliaciones/ (Reducciones)	Modificado	Devengado	Pagado	
	1	2	3 = (1 + 2)	4	5	
Sin Ramo/Dependencia						
1 DIRECCIÓN FDIA	\$87,660,000	\$67,895,453	\$155,555,453	\$105,760,816	\$105,534,816	\$49,794,637
	\$87,660,000	\$67,895,453	\$155,555,453	\$105,760,816	\$105,534,816	\$49,794,637
			\$0			\$0
			\$0			\$0
			\$0			\$0
			\$0			\$0
			\$0			\$0
			\$0			\$0
			\$0			\$0
<b>Total del Gasto</b>	<b>\$87,660,000</b>	<b>\$67,895,453</b>	<b>\$155,555,453</b>	<b>\$105,760,816</b>	<b>\$105,534,816</b>	<b>\$49,794,637</b>

  
 ING. FRANCISCO JAVIER GOMEZ GOMEZ  
 DIRECTOR GENERAL FDIA

  
 ING. LUIS ZAMARRIPA AGUILAR  
 COORDINADOR ADMINISTRATIVO





**FDIA**  
 FIDEICOMISO  
 DESARROLLOS INDUSTRIALES  
 DE AGUASCALIENTES

**Contigo al 100**

**Cuenta Pública 2019**  
**FIDEICOMISO DESARROLLOS INDUSTRIALES DE AGUASCALIENTES**  
 Estado Analítico del Ejercicio del Presupuesto de Egresos  
 Clasificación Económica (por Tipo de Gasto)  
 Del 1 de Enero al 31 de Diciembre de 2019

Concepto	Egresos					Subejercicio 6 = ( 3 - 4 )
	Aprobado	Ampliaciones/ (Reducciones)	Modificado	Devengado	Pagado	
	1	2	3 = ( 1 + 2 )	4	5	
Gasto Corriente	74,454,188	2,789,000	77,243,188	66,771,507	66,545,507	10,471,681
Gasto de Capital	13,205,812	65,106,453	78,312,265	38,989,309	38,989,309	39,322,956
Amortización de la Deuda y Disminución de Pasivos	0	0	0	0	0	0
Pensiones y Jubilaciones	0	0	0	0	0	0
Participaciones	0	0	0	0	0	0
<b>Total del Gasto</b>	<b>87,660,000</b>	<b>67,895,453</b>	<b>155,555,453</b>	<b>105,760,816</b>	<b>105,534,816</b>	<b>49,794,637</b>

  
 ING. FRANCISCO JAVIER GOMEZ GOMEZ  
 DIRECTOR GENERAL FDIA

  
 ING. LUIS ZAMARRIPA AGUILAR  
 COORDINADOR ADMINISTRATIVO



Concepto	Egresos					Subejercicio 6 = (3 - 4)
	Aprobado	Ampliaciones/ (Reducciones)	Modificado	Devengado	Pagado	
	1	2	3 = (1 + 2)	4	5	
<b>Servicios Personales</b>	<b>13,914,810</b>	<b>0</b>	<b>13,914,810</b>	<b>11,147,489</b>	<b>11,147,489</b>	<b>2,767,321</b>
Remuneraciones al Personal de Carácter Permanente	9,007,212	-13,468	8,993,744	7,803,495	7,803,495	1,190,249
Remuneraciones al Personal de Carácter Transitorio	0	0	0	0	0	0
Remuneraciones Adicionales y Especiales	1,541,574	13,468	1,555,042	1,330,096	1,330,096	224,947
Seguridad Social	2,654,816	0	2,654,816	1,934,879	1,934,879	719,937
Otras Prestaciones Sociales y Económicas	681,208	0	681,208	53,064	53,064	628,144
Previsiones	0	0	0	0	0	0
Pago de Estímulos a Servidores Públicos	30,000	0	30,000	25,956	25,956	4,044
<b>Materiales y Suministros</b>	<b>2,381,600</b>	<b>599,500</b>	<b>2,981,100</b>	<b>1,189,545</b>	<b>1,189,545</b>	<b>1,791,555</b>
Materiales de Administración, Emisión de Documentos y Artículos Oficiales	188,520	-12,661	175,859	124,192	124,192	51,667
Alimentos y Utensilios	208,456	-1,079	207,377	25,152	25,152	182,225
Materias Primas y Materiales de Producción y Comercialización	0	0	0	0	0	0
Materiales y Artículos de Construcción y de Reparación	1,253,327	-64,669	1,188,658	385,156	385,156	803,502
Productos Químicos, Farmacéuticos y de Laboratorio	13,100	352,352	365,452	17,994	17,994	347,458
Combustibles, Lubricantes y Aditivos	528,498	222,848	751,346	416,915	416,915	334,431
Vestuario, Blancos, Prendas de Protección y Artículos Deportivos	38,000	15,500	53,500	42,346	42,346	11,154
Materiales y Suministros Para Seguridad	12,000	-3,673	8,327	0	0	8,327
Herramientas, Refacciones y Accesorios Menores	139,700	90,881	230,581	177,790	177,790	52,791
<b>Servicios Generales</b>	<b>57,420,028</b>	<b>2,200,500</b>	<b>59,620,528</b>	<b>54,442,358</b>	<b>54,216,358</b>	<b>5,178,170</b>
Servicios Básicos	50,255,940	-1,192,635	49,063,305	46,506,519	46,506,519	2,556,786
Servicios de Arrendamiento	644,904	52,756	697,660	639,759	639,759	57,901
Servicios Profesionales, Científicos, Técnicos y Otros Servicios	1,936,916	332,463	2,269,379	1,720,248	1,720,248	549,131
Servicios Financieros, Bancarios y Comerciales	160,416	32,736	193,152	171,077	171,077	22,075
Servicios de Instalación, Reparación, Mantenimiento y Conservación	1,202,032	2,751,083	3,953,115	3,432,136	3,206,136	520,979
Servicios de Comunicación Social y Publicidad	226,400	13,736	240,136	129,809	129,809	110,326
Servicios de Traslado y Viáticos	370,416	-21,727	348,689	13,715	13,715	334,974
Servicios Oficiales	287,116	-18,912	268,204	56,203	56,203	212,000
Otros Servicios Generales	2,335,888	251,000	2,586,888	1,772,891	1,772,891	813,997
<b>Transferencias, Asignaciones, Subsidios y Otras Ayudas</b>	<b>0</b>	<b>0</b>	<b>0</b>	<b>0</b>	<b>0</b>	<b>0</b>
Transferencias Internas y Asignaciones al Sector Público	0	0	0	0	0	0
Transferencias al Resto del Sector Público	0	0	0	0	0	0
Subsidios y Subvenciones	0	0	0	0	0	0
Ayudas Sociales	0	0	0	0	0	0
Pensiones y Jubilaciones	0	0	0	0	0	0
Transferencias a Fideicomisos, Mandatos y Otros Análogos	0	0	0	0	0	0
Transferencias a la Seguridad Social	0	0	0	0	0	0
Donativos	0	0	0	0	0	0
Transferencias al Exterior	0	0	0	0	0	0
<b>Bienes Muebles, Inmuebles e Intangibles</b>	<b>5,287,476</b>	<b>15,000,000</b>	<b>20,287,476</b>	<b>14,303,577</b>	<b>14,303,577</b>	<b>5,983,899</b>
Mobiliario y Equipo de Administración	55,720	45,588	101,308	80,130	80,130	21,178
Mobiliario y Equipo Educativo y Recreativo	0	137,893	137,893	73,694	73,694	64,198
Equipo e Instrumental Médico y de Laboratorio	0	41,713	41,713	41,713	41,713	0
Vehículos y Equipo de Transporte	302,500	0	302,500	2,500	2,500	300,000
Equipo de Defensa y Seguridad	0	0	0	0	0	0
Maquinaria, Otros Equipos y Herramientas	205,600	12,196	217,796	217,796	217,796	0
Activos Biológicos	0	0	0	0	0	0
Bienes Inmuebles	4,697,506	14,762,611	19,460,117	13,862,294	13,862,294	5,597,822
Activos Intangibles	26,150	0	26,150	25,450	25,450	700
<b>Inversión Pública</b>	<b>8,656,086</b>	<b>50,095,453</b>	<b>58,751,539</b>	<b>24,677,846</b>	<b>24,677,846</b>	<b>34,073,693</b>
Obra Pública en Bienes de Dominio Público	8,656,086	50,093,550	58,749,636	24,675,943	24,675,943	34,073,693
Obra Pública en Bienes Propios	0	1,903	1,903	1,903	1,903	0
Proyectos Productivos y Acciones de Fomento	0	0	0	0	0	0





**FDIA**  
**FIDEICOMISO**  
**DESARROLLOS INDUSTRIALES**  
**DE AGUASCALIENTES**  
**Contigo al 100**

Cuenta Pública 2019  
**FIDEICOMISO DESARROLLOS INDUSTRIALES DE AGUASCALIENTES**  
 Estado Analítico del Ejercicio del Presupuesto de Egresos  
 Clasificación por Objeto del Gasto (Capítulo y Concepto)  
 Del 1 de Enero al 31 de Diciembre de 2019

Concepto	Egresos					Subejercicio 6 = ( 3 - 4 )
	Aprobado	Ampliaciones/ (Reducciones)	Modificado	Devengado	Pagado	
	1	2	3 = ( 1 + 2 )	4	5	
<b>Inversiones Financieras y Otras Provisiones</b>	0	0	0	0	0	0
Inversiones Para el Fomento de Actividades Productivas	0	0	0	0	0	0
Acciones y Participaciones de Capital	0	0	0	0	0	0
Compra de Títulos y Valores	0	0	0	0	0	0
Concesión de Préstamos	0	0	0	0	0	0
Inversiones en Fideicomisos, Mandatos y Otros Análogos	0	0	0	0	0	0
Otras Inversiones Financieras	0	0	0	0	0	0
Provisiones para Contingencias y Otras Erogaciones Especiales	0	0	0	0	0	0
<b>Participaciones y Aportaciones</b>	0	0	0	0	0	0
Participaciones	0	0	0	0	0	0
Aportaciones	0	0	0	0	0	0
Convenios	0	0	0	0	0	0
<b>Deuda Pública</b>	0	0	0	0	0	0
Amortización de la Deuda Pública	0	0	0	0	0	0
Intereses de la Deuda Pública	0	0	0	0	0	0
Comisiones de la Deuda Pública	0	0	0	0	0	0
Gastos de la Deuda Pública	0	0	0	0	0	0
Costo por Coberturas	0	0	0	0	0	0
Apoyos Financieros	0	0	0	0	0	0
Adeudos de Ejercicios Fiscales Anteriores (Adefas)	0	0	0	0	0	0
<b>Total del Gasto</b>	87,660,000	67,895,453	155,555,453	105,760,816	105,534,816	49,794,637

ING. FRANCISCO JAVIER GOMEZ GOMEZ  
 DIRECTOR GENERAL FDIA

ING. LUIS ZAMARRIPA AGUILAR  
 COORDINADOR ADMINISTRATIVO



Concepto	Egresos					Subejercicio 6 = (3 - 4)
	Aprobado	Ampliaciones/ (Reducciones)	Modificado	Devengado	Pagado	
	1	2	3 = (1 + 2)	4	5	
<b>Gobierno</b>	0	0	0	0	0	0
Legislación			0	0	0	0
Justicia			0	0	0	0
Coordinación de la Política de Gobierno			0	0	0	0
Relaciones Exteriores			0	0	0	0
Asuntos Financieros y Hacendarios			0	0	0	0
Seguridad Nacional			0	0	0	0
Asuntos de Orden Público y de Seguridad Interior			0	0	0	0
Otros Servicios Generales			0	0	0	0
<b>Desarrollo Social</b>	0	0	0	0	0	0
Protección Ambiental			0	0	0	0
Vivienda y Servicios a la Comunidad			0	0	0	0
Salud			0	0	0	0
Recreación, Cultura y Otras Manifestaciones Sociales			0	0	0	0
Educación			0	0	0	0
Protección Social			0	0	0	0
Otros Asuntos Sociales			0	0	0	0
<b>Desarrollo Económico</b>	87,660,000	67,895,453	155,555,453	105,760,816	105,534,816	49,794,637
Asuntos Económicos, Comerciales y Laborales en General			0	0	0	0
Agropecuaria, Silvicultura, Pesca y Caza			0	0	0	0
Combustibles y Energía			0	0	0	0
Minería, Manufacturas y Construcción			0	0	0	0
Transporte			0	0	0	0
Comunicaciones			0	0	0	0
Turismo			0	0	0	0
Ciencia, Tecnología e Innovación			0	0	0	0
Otras Industrias y Otros Asuntos Económicos			0	0	0	0
<b>Otras no Clasificadas en Funciones Anteriores</b>	0	0	0	0	0	0
Transacciones de la Deuda Pública / Costo Financiero de la Deuda			0	0	0	0
Transferencias, Participaciones y Aportaciones entre Diferentes Niveles y Ordenes de Gobierno			0	0	0	0
Saneamiento del Sistema Financiero			0	0	0	0
Adeudos de Ejercicios Fiscales Anteriores			0	0	0	0
<b>Total del Gasto</b>	<b>87,660,000</b>	<b>67,895,453</b>	<b>155,555,453</b>	<b>105,760,816</b>	<b>105,534,816</b>	<b>49,794,637</b>

ING. FRANCISCO JAVIER GÓMEZ GÓMEZ  
 DIRECTOR GENERAL FDIA

ING. LUIS ZAMARRIPA AGUILAR  
 COORDINADOR ADMINISTRATIVO



**Cuenta Pública 2019  
FIDEICOMISO DESARROLLOS INDUSTRIALES DE AGUASCALIENTES  
Endeudamiento Neto  
Del 1 de Enero al 31 de Diciembre de 2019**

Identificación de Crédito o Instrumento	Contratación/Colocación	Amortización	Endeudamiento Neto
	A	B	C = A - B
<b>Creditos Bancarios</b>			
			0
			0
			0
			0
			0
			0
			0
			0
			0
<b>Total Créditos Bancarios</b>	<b>0</b>	<b>0</b>	<b>0</b>

**NO APLICA**

<b>Otros Instrumentos de Deuda</b>			
			0
			0
			0
			0
			0
			0
			0
			0
			0
<b>Total Otros Instrumentos de Deuda</b>	<b>0</b>	<b>0</b>	<b>0</b>

<b>TOTAL</b>	<b>0</b>	<b>0</b>	<b>0</b>
--------------	----------	----------	----------

\_\_\_\_\_  
ING. FRANCISCO JAVIER GOMEZ GOMEZ  
DIRECTOR GENERAL FDIA

\_\_\_\_\_  
ING. LUIS ZAMARRIPA AGUILAR  
COORDINADOR ADMINISTRATIVO





**FDIA**  
FIDEICOMISO  
DESARROLLOS INDUSTRIALES  
DE AGUASCALIENTES


**Contigo al 100**

**Cuenta Pública 2019**  
**FIDEICOMISO DESARROLLOS INDUSTRIALES DE AGUASCALIENTES**  
**Intereses de la Deuda**  
**Del 1 de Enero al 31 de Diciembre de 2019**

Identificación de Crédito o Instrumento	Devengado	Pagado
<b>Créditos Bancarios</b>		
<b>Total de intereses de Créditos Bancarios</b>	<b>0</b>	<b>0</b>
<b>Otros Instrumentos de Deuda</b>		
<b>Total de intereses de Otros Instrumentos de Deuda</b>	<b>0</b>	<b>0</b>
<b>TOTAL</b>	<b>0</b>	<b>0</b>



  
\_\_\_\_\_  
ING. FRANCISCO JAVIER GOMEZ GOMEZ  
DIRECTOR GENERAL FDIA

  
\_\_\_\_\_  
ING. LUIS ZAMARRIPA AGUILAR  
COORDINADOR ADMINISTRATIVO

Concepto	Estimado	Devengado	Pagado <sup>3</sup>
<b>I. Ingresos Presupuestarios (I=1+2)</b>	87,660,000	88,672,940	88,672,940
1. Ingresos del Gobierno de la Entidad Federativa <sup>1</sup>	0	0	0
2. Ingresos del Sector Paraestatal <sup>1</sup>	87,660,000	88,672,940	88,672,940
<b>II. Egresos Presupuestarios (II=3+4)</b>	87,660,000	105,760,816	105,534,816
3. Egresos del Gobierno de la Entidad Federativa <sup>2</sup>	0	0	0
4. Egresos del Sector Paraestatal <sup>2</sup>	87,660,000	105,760,816	105,534,816
<b>III. Balance Presupuestario (Superávit o Déficit) (III = I - II)</b>	0	-17,087,876	-16,861,876


Concepto	Estimado	Devengado	Pagado <sup>3</sup>
<b>III. Balance presupuestario (Superávit o Déficit)</b>	0	-17,087,876	-16,861,876
<b>IV. Intereses, Comisiones y Gastos de la Deuda</b>	0	0	0
<b>V. Balance Primario (Superávit o Déficit) (V= III - IV)</b>	0	-17,087,876	-16,861,876

Concepto	Estimado	Devengado	Pagado <sup>3</sup>
<b>A. Financiamiento</b>	0	0	0
<b>B. Amortización de la deuda</b>	0	0	0
<b>C. Endeudamiento ó desendeudamiento (C = A - B)</b>	0	0	0

1. Los Ingresos que se presentan son los ingresos presupuestarios totales sin incluir los ingresos por financiamientos. Los Ingresos del Gobierno de la Entidad Federativa corresponden a los del Poder Ejecutivo, Legislativo Judicial y Autónomos

2. Los egresos que se presentan son los egresos presupuestarios totales sin incluir los egresos por amortización. Los egresos del Gobierno de la Entidad Federativa corresponden a los del Poder Ejecutivo, Legislativo, Judicial y Órganos Autónomos

3. Para Ingresos se reportan los ingresos recaudados; para egresos se reportan los egresos pagados



ING. FRANCISCO JAVIER GOMEZ GOMEZ  
DIRECTOR GENERAL FDIA



ING. LUIS ZAMARRIPA AGUILAR  
COORDINADOR ADMINISTRATIVO



**FDIA**  
FIDEICOMISO  
DESARROLLOS INDUSTRIALES  
DE AGUASCALIENTES  
**Contigo al 100**

# Programática

CUENTA PÚBLICA  
FIDEICOMISO DESARROLLOS INDUSTRIALES DE  
AGUASCALIENTES

2019



**FDIA**  
FIDEICOMISO  
DESARROLLOS INDUSTRIALES  
DE AGUASCALIENTES

**Contigo al 100**

**Cuenta Pública 2019**  
**FIDEICOMISO DESARROLLOS INDUSTRIALES DE AGUASCALIENTES**  
**Gasto por Categoría Programática**  
**Del 1 de Enero al 31 de Diciembre de 2019**

Concepto	Egresos					Subejercicio 6 = (3 - 4)
	Aprobado 1	Ampliaciones/ (Reducciones) 2	Modificado 3 = (1 + 2)	Devengado 4	Pagado 5	
<b>Programas</b>	<b>87,660,000</b>	<b>67,895,453</b>	<b>155,555,453</b>	<b>105,760,816</b>	<b>105,534,816</b>	<b>49,794,637</b>
Subsidios: Sector Social y Privado o Entidades Federativas y Municipios	0	0	0	0	0	0
Sujetos a Reglas de Operación	0	0	0	0	0	0
Otros Subsidios	0	0	0	0	0	0
Desempeño de las Funciones	87,660,000	67,895,453	155,555,453	105,760,816	105,534,816	49,794,637
Prestación de Servicios Públicos	87,660,000	67,895,453	155,555,453	105,760,816	105,534,816	49,794,637
Provisión de Bienes Públicos	0	0	0	0	0	0
Planeación, seguimiento y evaluación de políticas públicas	0	0	0	0	0	0
Promoción y fomento	0	0	0	0	0	0
Regulación y supervisión	0	0	0	0	0	0
Funciones de las Fuerzas Armadas (Únicamente Gobierno Federal)	0	0	0	0	0	0
Específicos	0	0	0	0	0	0
Proyectos de Inversión	0	0	0	0	0	0
Administrativos y de Apoyo	0	0	0	0	0	0
Apoyo al proceso presupuestario y para mejorar la eficiencia institucional	0	0	0	0	0	0
Apoyo a la función pública y al mejoramiento de la gestión	0	0	0	0	0	0
Operaciones ajenas	0	0	0	0	0	0
Compromisos	0	0	0	0	0	0
Obligaciones de cumplimiento de resolución jurisdiccional	0	0	0	0	0	0
Desastres Naturales	0	0	0	0	0	0
Obligaciones	0	0	0	0	0	0
Pensiones y jubilaciones	0	0	0	0	0	0
Aportaciones a la seguridad social	0	0	0	0	0	0
Aportaciones a fondos de estabilización	0	0	0	0	0	0
Aportaciones a fondos de inversión y reestructura de pensiones	0	0	0	0	0	0
Programas de Gasto Federalizado (Gobierno Federal)	0	0	0	0	0	0
Gasto Federalizado	0	0	0	0	0	0
Participaciones a entidades federativas y municipios	0	0	0	0	0	0
Costo financiero, deuda o apoyos a deudores y ahorradores de la banca	0	0	0	0	0	0
Adeudos de ejercicios fiscales anteriores	0	0	0	0	0	0
<b>Total del Gasto</b>	<b>87,660,000</b>	<b>67,895,453</b>	<b>155,555,453</b>	<b>105,760,816</b>	<b>105,534,816</b>	<b>49,794,637</b>

ING. FRANCISCO JAVIER GÓMEZ GÓMEZ  
DIRECTOR GENERAL FDIA

ING. LUIS ZAMARRIPA AGUILAR  
COORDINADOR ADMINISTRATIVO



**FDIA**  
FIDEICOMISO  
DESARROLLOS INDUSTRIALES  
DE AGUASCALIENTES  
**Contigo al 100**

Cuenta Pública 2019  
Egresos por Programas y Proyectos  
Del 1 de enero al 31 de diciembre de 2019  
(Pesos)

Ente Público: **FIDEICOMISO DESARROLLOS INDUSTRIALES DE AGUASCALIENTES**

Clave	Descripción	Devengado	Presupuesto Programado	Eficiencia del Ejercicio
2	Programa de operación, conservación y mantenimiento de la infraestructura administrada por el FDIA	105,760,816	134,210,000	79%
<b>Total del Gasto</b>		<b>105,760,816</b>	<b>134,210,000</b>	<b>79%</b>





**FDIA**  
FIDEICOMISO  
DESARROLLOS INDUSTRIALES  
DE AGUASCALIENTES  
**Contigo al 100**

Cuenta Pública 2019  
Egresos por Programas y Proyectos de Inversión  
Del 1 de enero al 31 de diciembre de 2019  
(Pesos)

Ente Público: FIDEICOMISO DESARROLLOS INDUSTRIALES DE AGUASCALIENTES

Clave	Descripción	Devengado	Presupuesto Programado	Eficiencia del Ejercicio
2	Programa de operación, conservación y mantenimiento de la infraestructura administrada por el FDIA	24,677,846	58,751,539	42%
	<b>Total del Gasto</b>	<b>24,677,846</b>	<b>58,751,539</b>	<b>42%</b>

*Handwritten mark*

*Handwritten signature*



**FDIA**  
FIDEICOMISO  
DESARROLLOS INDUSTRIALES  
DE AGUASCALIENTES

**Contigo al 100**

Cuenta Pública 2019  
Indicadores de Resultados  
Del 1 de enero al 31 de diciembre de 2019  
(Pesos)

Ente Público: FIDEICOMISO DESARROLLOS INDUSTRIALES DE AGUASCALIENTES

**SSEIPE**

Sistema de Seguimiento y Evaluación de Instrumentos de Planeación Estatal

21/Enero/2020



BIENVENIDO

Marco Antonio Ramírez Arroyo

Salir

Programas Inversión Beneficiarios Indicadores - Actividades Alineaciones - Reportes - Ayuda -

Programas Presupuestarios de la Dependencia: Fideicomiso Desarrollos Industriales de Aguascalientes

Año

2019

Programas Presupuestarios

00226 Programa de operación, conservación y mantenimiento de la infraestructura industrial administrada por el FDIA.

No. SEFI

Nombre

00226

Programa de operación, conservación y mantenimiento de la infraestructura industrial administrada por el FDIA.

Objetivo

Contribuir a la economía global, competitiva y diversificada mediante la transformación de Aguascalientes a fin de facilitar el desarrollo

Justificación

Promover y coordinar el desarrollo y la administración eficiente de Parques Industriales del Gobierno del Estado de Aguascalientes

Estatus:

Por Iniciar

En Proceso

Concluido

Unidades Ejecutoras

- Seleccione una opción -

Unidades Ejecutoras Ligadas al P.P.

951301 Oficina del Director General del FDIA.

Agregar >>

<< Quitar

Alineación Institucional

00018 - Fideicomisos

Ramo

Ramo 09. Desarrollo Económico

Actividad Institucional

Promover y coordinar el desarrollo y la administración eficiente de Parques Industriales del Gobierno del Estado de Aguascalientes proporcionando una infraestructura física y servicios de calidad que impulsen la actividad empresarial y defonen el empleo a fin de mejorar el nivel de vida de la sociedad.

Activar Windows

Para activar Windows, vaya a Configuración para activar Windows.

SE A

COMPLETA

**Inversión (Pagada al trimestre de referencia)**

00226 Programa de operación, conservación y mantenimiento de la infraestructura industrial administrada por el FDIA.

Trimestre	Recursos Fiscales	Recursos Federales Ramo 28	Ingresos Propios	Recursos Federales Ramo 33	Endeudamiento	Por Convenios	Total General
Monto Total Publicado en el Presupuesto de Egresos	0	0	87660000	0	0	0	87660000
<b>Inversión Ejercida Trimestral</b>							
Enero - Marzo	0	0	37700108.71	0	0	0	37700108.77
Abril - Junio	0	0	17041390.3	0	0	0	17041390.3
Julio - Septiembre	0	0	18265775.11	0	0	0	18265775.11
Octubre - Diciembre	0	0	41157678.17	0	0	0	41157678.17
Total Anual	0	0	114164952.3	0	0	0	114164952.35

**Observaciones**

Se carga avance mes a mes.  
 Ya no se puede capturar avance mes a mes (aunque sea trimestre), esto se detectó ahora para julio ¿por qué?  
 Inversión julio 2019= \$2,958,026.89

Activar Windows  
 Ve a Configuración para activar Windows.

Eliminar Modificar

*Handwritten signature*

**Beneficiarios**

00226 Programa de operación, conservación y mantenimiento de la infraestructura industrial administrada por el FDIA.

	Total	Ene	Feb	Mar	Abr	May	Jun	Jul	Ago	Sep	Oct	Nov	Dic
Beneficiarios	276	276	276	276	276	276	276	276	276	276	276	276	276
Hombres	0	0	0	0	0	0	0	0	0	0	0	0	0
Mujeres	0	0	0	0	0	0	0	0	0	0	0	0	0
Otro	276	276	276	276	276	276	276	276	276	276	276	276	276
Especifique	La población de enfoque para el Fideicomiso Desarrollos Industriales de Aguascalientes son las 276 empresas totales (total absoluto) insta												
Totales	0	0	0	0	0	0	0	0	0	0	0	0	0

Desglosar Beneficiarios

Absoluto  Acumulado

Eliminar Modificar WS

Configuración para activar Windows.

*de*

*Handwritten signature*

**Indicadores a Nivel Fin para el año 2019**

Programas  
00226 Programa de operación, conservación y mantenimiento de la infraestructura industrial administrada por el FDIA.

Indicadores  
Número de parques industriales desarrollados entre GE y la IP.

**Nombre del Indicador**  
Número de parques industriales desarrollados entre GE y la IP.

**Descripción**  
Mide el número de parques industriales desarrollados durante el año 2019 en relación a los seis parques industriales programados según

**Método de cálculo**  
(Número de parques industriales desarrollados / Número total de parques industriales programados) X 100

**Sentido del Indicador**  
 Ascendente  Descendente

**Unidad de Medida**  
Porcentaje

**Tipo Valor Meta**  
 Absoluto  Relativo

**Frecuencia de Medición**  
Anual

**Medio de Verificación**  
Plan Estatal de Desarrollo 2016 - 2022:  
[http://www.aguascalientes.gob.mx/cplap/Docs/PED/PED\\_2016\\_2022\\_P](http://www.aguascalientes.gob.mx/cplap/Docs/PED/PED_2016_2022_P)

**Resumen Narrativo**  
Contribuir a la economía global, competitiva y diversificada mediante la transformación de Aguascalientes a fin de facilitar el desarrollo

**Dimensión**  
b. Eficiencia

**Descripción Dimensión.**  
Miden la relación entre el logro del programa y los recursos utilizados para su cumplimiento.



# SSEIPE

Sistema de Seguimiento y Evaluación de Instrumentos de Planeación Estatal

21/Enero/2020



AGUASCALIENTES GOBIERNO DEL ESTADO

BIENVENIDO Marco Antonio Ramírez Arroyo

Salir

- Programas
- Inversión
- Beneficiarios
- Indicadores ▾
- Actividades
- Alineaciones ▾
- Reportes ▾
- Ayuda ▾

## Indicadores a Nivel Propósito para el año 2019

### Programas

00226 Programa de operación, conservación y mantenimiento de la infraestructura industrial administrada por el FDIA

### Indicadores

Porcentaje de obras de mantenimiento realizadas a los distintos parques industriales.

#### Nombre del Indicador

Porcentaje de obras de mantenimiento realizadas a los distintos parques in

#### Descripción

Mide el avance de las obras de mantenimiento realizadas a los parques industriales en relación a las obras de mantenimiento totales

#### Método de cálculo

(Obras de mantenimiento realizadas / obras de mantenimiento totales programadas) X 100

#### Sentido del Indicador

Ascendente  Descendente

#### Unidad de Medida

Porcentaje

#### Tipo Valor Meta

Absoluto  Relativo

#### Frecuencia de Medición

Trimestral

#### Medio de Verificación

Plan Estratégico 2019 Sector Económico.

#### Resumen Narrativo

Empresas instaladas en los distintos Parques Industriales cuentan con la infraestructura adecuada y tienen servicios eficientes para su operación.

#### Dimensión

b. Eficiencia

#### Descripción Dimensión.

Miden la relación entre el logro del programa y los recursos utilizados para su cumplimiento.

Vé a Configuración para activar Windows.

Actividades para el Indicador Nivel Componente - Año: 2019

Programas  
00226 Programa de operación, conservación y mantenimiento de la infraestructura industrial administrada por el FDIA.

Indicadores  
Empresas beneficiadas a través de obras de operación, conservación y mantenimiento de infraestructura industrial. % Avance: 126

Resumen Narrativo  
1. Obras de operación, conservación y mantenimiento de infraestructura industrial realizadas.

Actividades  
1.1. Mantenimiento, monitoreo para detectar baches y corrección a la carpeta asfáltica --- % de Ponderación para esta Actividad: 8

No.	Nombre de la Actividad	Ponderación
1.1	Mantenimiento, monitoreo para detectar baches y corrección a la carpeta asfáltica	8

Nombre del Indicador  
Porcentaje de avance en bacheo.

Dimensión: a. Eficacia  
Método de cálculo: (Total de m3 realizados en bacheo/ Total de m3 programados para bacheo) X 100

Tipo Valor:  Absoluto  Relativo  
Frecuencia de Medición: Mensual

Nuevo Eliminar Modificar

cl-

Tipo Valor:  Absoluto  Relativo

Frecuencia de Medición: Mensual

Nuevo Eliminar Modificar

Avance de la Actividad: '1.1. Mantenimiento, monitoreo para detectar baches y corrección a la carpeta asfáltica --- % de Ponderación para esta Actividad: 8'

Unidad de Medida: Metros cúbicos

Primer Trimestre

	Enero	Febrero	Marzo	Total
P	10	10	10	30
R	10	10	10	30

Segundo Trimestre

	Abril	Mayo	Junio	Total
P	10	0	0	40
R	0	0	0	30

Observaciones

10 m3 realizados en bacheo x bimestre conformado por Marzo - Abril 2019

Observaciones

Porcentajes de Avance Trimestre 1

Trimestral: 100.0000

Ponderado: 8.0000

Porcentajes de Avance Trimestre 2

Trimestral: 75.0000

Ponderado: 6.0000

Tercer Trimestre

	Julio	Agosto	Septiembre	Total
P	0	0	10	50

Cuarto Trimestre

	Octubre	Noviembre	Diciembre	Total
P	10	10	10	80

Activar Windows  
Ve a Configuración para activar Windows.

*Handwritten signature*



### Tercer Trimestre

	Julio	Agosto	Septiembre	Total
P	0	0	10	50
R	0	2	15	47

### Cuarto Trimestre

	Octubre	Noviembre	Diciembre	Total
P	10	10	10	80
R	20	10	10	87

Observaciones

Observaciones

#### Porcentajes de Avance Trimestre 3

Trimestral	94.0000
Ponderado	7.5200

#### Porcentajes de Avance Trimestre 4

Trimestral	108.7500
Ponderado	8.7000

Tipo de valor del avance del indicador

Absoluto    
  Acumulado    
  Promedio

#### Porcentajes de Avance Anual

Anual	108.7500
Ponderado	8.7000

#### Totales Anuales

Programado	80
Realizado	87

Handwritten signature



**FDIA**  
FIDEICOMISO  
DESARROLLOS INDUSTRIALES  
DE AGUASCALIENTES

**Contigo al 100**

# Anexos

CUENTA PÚBLICA  
FIDEICOMISO DESARROLLOS INDUSTRIALES DE  
AGUASCALIENTES

2019



**FDIA**  
FIDEICOMISO  
DESARROLLOS INDUSTRIALES  
DE AGUASCALIENTES

**Contigo al 100**

Cuenta Pública 2019  
Relación de Bienes Inmuebles que Componen el Patrimonio  
Al 31 de diciembre de 2019  
(Pesos)

Ente Público:

FIDEICOMISO DESARROLLOS INDUSTRIALES DE AGUASCALIENTES

Código	Descripción del Bien Inmueble	Valor en libros
581-10-006	L-6 PIGA	2,116,874
581-10-007	L-7 PIGA	5,475,550
581-10-008	L-8 PIGA	2,647,558
581-10-010	L-9,10 PIGA	191,571
581-11-001	PARQUE INDUSTRIAL EL LLANO	578,556
581-12-001	NAVE INDUSTRIAL VILLA HIDALGO	4,194,900
581-2-001	L1, 2 M8 PISF II	126,646
581-2-002	L8, 3 M2 PISF III	188,315
581-2-003	L5 M3 PISF III	194,111
581-2-004	L7 M3 PISF III	194,111
581-2-005	L7 M 1 PISF III	66,969
581-2-006	LOTE IND. UBICADO ENTRE L11 Y 12 M4 PISF	1,313,209
581-4-004	L-05 M-5 PICH	150,000
581-4-007	L-25 M-5 PICH	252,522
581-4-018	L-02 M-7 PICH	804,739
581-4-030	L-04 M-8 PICH	184,963
581-4-039	L-2 M4 PICH	150,000
581-4-047	L-6 M-11	1,276,042
581-4-048	L-7 M-11	1,285,020
581-4-049	L-8 M-11	1,263,944
581-4-050	L-9 M-11	1,239,794
581-4-051	L-10 M-11	1,203,644
581-4-052	L-20 M-5	125,000
581-4-053	L-6 M-11	737,500
581-7-001	L-1 M1 PIC	41,237
581-7-002	L-2 M1 PIC	5,994
581-7-003	L-3 M1 PIC	6,672
581-7-004	L-4 M1 PIC	6,672
581-7-005	L-5 M1 PIC	6,672
581-7-006	L-6 M1 PIC	6,672
581-7-007	L-7 M1 PIC	6,672
581-7-008	L-8 M1 PIC	6,672
581-7-009	L-9 M1 PIC	6,672
581-7-010	L-10 M1 PIC	6,672
581-7-011	L-11 M1 PIC	6,672
581-7-012	L-12 M1 PIC	6,672
581-7-013	L-13 M1 PIC	6,672
581-7-014	L-14 M1 PIC	6,672
581-7-015	L-15 M1 PIC	6,672
581-7-016	L-30 M1 PIC	50,883
581-7-017	L-31 M1 PIC	50,883
581-7-018	L-32 M1 PIC	50,883
581-7-019	L-33 M1 PIC	50,883
581-7-020	L-34 M1 PIC	129,826
581-7-021	L-35 M1 PIC	16,065

581-7-022	L-36 M1 PIC	15,901
581-7-023	L-37 M1 PIC	15,902
581-7-024	L-38 M1 PIC	29,912
581-7-025	L-39 M1 PIC	11,205
581-7-026	L-40 M1 PIC	23,851
581-7-027	L-41 M1 PIC	23,851
581-7-028	L-42 M1 PIC	23,851
581-7-029	L-43 M1 PIC	23,851
581-7-030	L-44 M1 PIC	23,851
581-7-031	L-45 M1 PIC	23,851
581-7-032	L-46 M1 PIC	23,851
581-7-033	L-47 M1 PIC	23,851
581-7-034	L-48 M1 PIC	194,611
581-7-035	L-49 M1 PIC	133,567
581-7-036	L-53 M1 PIC	35,798
581-7-037	L-54 M1 PIC	17,353
581-7-038	L-55 M1 PIC	17,098
581-7-039	L-56 M1 PIC	15,210
581-7-040	L-57 M1 PIC	13,323
581-7-041	L-58 M1 PIC	11,435
581-7-042	L-59 M1 PIC	9,561
581-7-043	L-60 M1 PIC	8,036
581-7-044	L-61 M1 PIC	7,114
581-7-045	L-62 M1 PIC	6,715
581-7-046	L-63 M1 PIC	6,672
581-7-047	L-64 M1 PIC	6,672
581-7-048	L-65 M1 PIC	8,830
581-7-049	L-8 M2 PIC	66,369
581-9-001	L-5 PILA	1,300,728
581-9-002	L-6 PILA	1,222,991
581-9-003	L-7 PILA	1,269,463
581-9-006	L-12 PILA	1,500,423
581-9-007	L-13 A1 PILA	15,262
581-9-010	L-22 PILA	3,391




**Cuenta Pública 2019**  
**Relación de Bienes Muebles que Componen el Patrimonio**  
**Al 31 de diciembre de 2019**  
**(Pesos)**

Ente Público: \_\_\_\_\_

FIDEICOMISO DESARROLLOS INDUSTRIALES DE AGUASCALIENTES

Código	Descripción del Bien Mueble	Valor en libros
510-1-001	SILLA SECRETARIAL	281
510-1-003	TELEFAX CANNON MOD	3,839
510-1-004	MUEBLE PARA CAFETERIA	260
510-1-005	MAQUINA DIBUJO MARCA	1,783
510-1-006	CRADENZA EJECUTIVA DE NOGAL	924
510-1-007	ESCRITORIO EJECUTIVO	1,694
510-1-008	MESA DE CENTRO NOGAL	288
510-1-009	MESA REDONDA NOGAL	1,300
510-1-011	SILLA DE RECEPCION	238
510-1-012	SILLA DE RECEPCION 2	332
510-1-013	6 SILLAS AUX CAOBA	1,858
510-1-014	SILLA PRESIDENCIAL TEL	464
510-1-015	MESA METALICA BINARIA	210
510-1-017	2 MESAS P/COMPUTADORA	228
510-1-020	REGULADOR ELECTROTE	200
510-1-021	REGULADOR T DE 1000 W	255
510-1-022	CAMARA CANNON PRIMA	445
510-1-023	ENGARGOLADORA IBIMAS	2,265
510-1-024	PAQUETE DISKETTES ASI	3,592
510-1-025	MESA ESCRITORIO DE 1.8	3,127
510-1-026	CREDENZA EJECUTIVA	2,090
510-1-028	MODULAR EJECUTIVO	7,258
510-1-035	PEDESTAL FIJO ARCHIVERO	1,925
510-1-036	LIBRERO SUPERPONER	3,432
510-1-037	SILLON DE VISITA FIJO	932
510-1-038	SILLON EJECUTIVO	1,327
510-1-040	SILLON DE VISITA FIJO	932
510-1-044	GABINETE UNIVERSAL CO	2,526
510-1-046	RELOJ CHECADOR	3,773
510-1-047	ARCHIVERO DE 3 GAVETAS	2,860
510-1-048	PERCHERO DE CHAPA DE CAOBA	465
510-1-049	LIBRERO VERTICAL 2.00X30*1.2	1,780
510-1-050	ESCRITORIO 1.50 x .75	1,641





**Cuenta Pública 2019**  
**Relación de Bienes Muebles que Componen el Patrimonio**  
**Al 31 de diciembre de 2019**  
**(Pesos)**

Ente Público: \_\_\_\_\_

FIDEICOMISO DESARROLLOS INDUSTRIALES DE AGUASCALIENTES

Código	Descripción del Bien Mueble	Valor en libros
510-1-001	SILLA SECRETARIAL	281
510-1-003	TELEFAX CANNON MOD	3,839
510-1-004	MUEBLE PARA CAFETERIA	260
510-1-005	MAQUINA DIBUJO MARCA	1,783
510-1-006	CRADENZA EJECUTIVA DE NOGAL	924
510-1-007	ESCRITORIO EJECUTIVO	1,694
510-1-008	MESA DE CENTRO NOGAL	288
510-1-009	MESA REDONDA NOGAL	1,300
510-1-011	SILLA DE RECEPCION	238
510-1-012	SILLA DE RECEPCION 2	332
510-1-013	6 SILLAS AUX CAOBA	1,858
510-1-014	SILLA PRESIDENCIAL TEL	464
510-1-015	MESA METALICA BINARIA	210
510-1-017	2 MESAS P/COMPUTADORA	228
510-1-020	REGULADOR ELECTROTE	200
510-1-021	REGULADOR T DE 1000 W	255
510-1-022	CAMARA CANNON PRIMA	445
510-1-023	ENGARGOLADORA IBIMAS	2,265
510-1-024	PAQUETE DISKETTES ASI	3,592
510-1-025	MESA ESCRITORIO DE 1.8	3,127
510-1-026	CREDENZA EJECUTIVA	2,090
510-1-028	MODULAR EJECUTIVO	7,258
510-1-035	PEDESTAL FIJO ARCHIVERO	1,925
510-1-036	LIBRERO SUPERPONER	3,432
510-1-037	SILLON DE VISITA FIJO	932
510-1-038	SILLON EJECUTIVO	1,327
510-1-040	SILLON DE VISITA FIJO	932
510-1-044	GABINETE UNIVERSAL CO	2,526
510-1-046	RELOJ CHECADOR	3,773
510-1-047	ARCHIVERO DE 3 GAVETAS	2,860
510-1-048	PERCHERO DE CHAPA DE CAOBA	465
510-1-049	LIBRERO VERTICAL 2.00X30*1.2	1,780
510-1-050	ESCRITORIO 1.50 x .75	1,641



510-1-051	ARCHIVERO 3 GAVETAS	1,304
510-1-052	SILLON EJECUTIVO RECLINABLE	1,422
510-1-053	2 SILLAS DE VISITA	910
510-1-054	SILLA SECRETARIAL	865
510-1-055	5 SILLAS JALISCO C/DCODERA TELA	1,630
510-1-056	GABINETES METALICOS NEGROS	4,138
510-1-057	ESTANTERIA	3,767
510-1-058	2 ESCRITORIOS Y 2 CREDENZAS	7,220
510-1-059	ESTANTERIA	3,965
510-1-060	2 SILLAS SECR./3 SILLA VISTA	2,635
510-1-061	ESCRITORIO EJEC LINEA H	2,042
510-1-062	COPIADORA KYOCERA KM1500	6,300
510-1-064	MINICOMPONENTE F/56988	781
510-1-065	2 NO BREAK Fact 143327	2,170
510-1-066	REGULADOR F-5308	680
510-1-067	ARCH DE 4 GAVETAS T/OFICIO.050X55X1.25 MOD L8011	1,789
510-1-068	5 GABINETES UNIVERSAL ENTREP. INTERCAMBI	13,296
510-1-069	4 SILLONES EJECUTIVO ALTURA VARIABLE	3,852
510-1-070	CAMARA DIGITAL FUJI F /NEPIX	2,154
510-1-071	SCANJET55902400DPI 48BIT	6,953
510-1-072	PANTALLA SONY CLAVE 3450697	6,499
510-1-075	ESCRITORIO METALICO CASETA PILA Fact.- 566	3,773
510-1-078	ARCHIVERO METALICO CASETA PILA Fact.566	4,399
510-1-079	2 ESCRITORIO EJECUTIVO ADMON Fact.-710A	6,262
510-1-080	2 SILLAS SECRETARIALES ADMON Fact.-710A	1,622
510-1-081	4 ARCHIVEROS TRES GAVETAS ADMON Fact.-744A	12,523
510-1-082	1 ARCHIVERO VERTICAL 3 GAVETAS ADMON Fact A191	3,120
510-1-083	1 ESCRITORIO EJECUTIVO ADMON Fact A191	2,784
510-1-084	1 SILLA SECRETARIAL ADMON Fact A191	1,295
510-1-085	2 SILLAS DE VISITA ADMON Fact A191	1,162
510-1-086	2 ESCRITORIOS EJECUTIVOS ADMON Fact A233	7,144
510-1-087	2 LATERALES EN MELAMINA ADMON Fact A233	3,308
510-1-088	2 ARCHIVEROS EMPOTRABLES ADMON Fact A233	4,555
510-1-089	2 SILLAS OPERATIVAS ADMON Fact A233	2,474
510-1-090	4 SILLAS DE VISITA ADMON Fact A233	2,203
510-1-091	1 MESA DE JUNTAS OVAL ADMON Fact A233	4,541
510-1-092	3 LIBREROS ABIERTOS DE PISO ADMON Fact A257	15,774
510-1-093	4 SILLAS OPERATIVAS ADMON Fact A257	4,948
510-1-094	1 ESCRITORIO EJECUTIVO ADMON Fact A306	4,617
510-1-095	1 LATERAL EN MELAMINA ADMON Fact A306	2,450


510-1-096	1 ARCHIVERO EMPOTRABLE ADMON Fact A306	3,155
510-1-097	1 ARCHIVERO VERTICAL 3 GAVETAS ADMON Fact A306	4,002
510-1-098	2 ARCHIVERO VERTICAL 4 GAVETAS ADMON Fact A325	15,080
510-1-099	5 GABINETE PARA CAMARAS SAXXON ADMON Fact 902	4,350
510-1-100	19 LOCKER METALICO EN LAMINA DE ACERO ADMON Fact A352	30,161
510-1-101	1 ARCHIVERO METALICO 3 GAVETAS ADMON Fact 458	4,471
510-1-102	1 ESCRITORIO EJECUTIVO RECTANGULAR ADMON Fact 458	3,989
510-1-103	1 SILLA SECRETARIAL ADMON Fact 458	1,855
510-1-104	2 SILLAS DE VISITA ADMON Fact 458	1,665
510-1-105	1 FRIGOBAR 4.4 PIES DANBY ADMON Fact AIG1118304	3,399
510-1-106	1 SILLON EJECUTIVO VANGUARD ADMON Fact A407	12,110
510-1-107	7 LOCKER 3 PUERTAS CON PORTA ADMON Fact A1148	6,740
510-1-108	4 LOCKER 4 PUERTAS CON PORTA ADMON Fact A1148	4,060
510-1-109	1 ESCRITORIO EJECUTIVO RECTANGULAR ADMON Fact A470	4,524
510-1-110	1 ARCHIVERO VERTICAL METALICO 3 GAVETAS ADMON Fact A470	4,512
510-1-111	2 SILLAS DE VISITA ADMON Fact A470	1,508
510-1-112	2 ESTANTE METALICO 6 CHAROLAS ADMON Fact A32	13,688
510-1-113	1 MESA ESPECIAL ALTA ADMON Fact A32	6,948
510-1-114	1 TABLERO PARA COLGAR HERRAMIENTAS ADMON Fact A32	2,308
510-1-115	2 MINISPLIT Fact A105	18,676
510-1-116	DISPENSADOR DE AGUA Fact AIG1197673	3,999
510-1-117	PINTARRON	1,112
510-1-118	MUEBLES DE OFICINA Y ESTANTERIA	52,909
515-3-008	IMPRESORA HP 670 DESKJET	1,738
515-3-009	COMPUTADORA PENTIUM	10,970
515-3-010	IMPRESORA LASER HP 6 L	3,790
515-3-011	REGULADOR P.C.	1
515-3-012	PAQUETE COMPAQ V.3	1
515-3-013	PAQUETE FACTURACION	1
515-3-014	ACTUALIZACION COMPAQ	1,167
515-3-015	PAQUETE NOMIPAQ V. 4.5	2,570
515-3-016	ACTUALIZACION NOMIPAQ	1,762
515-3-017	COMPUTADORA 486 DX40	2,600
515-3-018	COMP. PENTIUM III-500 EN	7,500
515-3-019	ACTUALIZACION COMPUTO	2,350
515-3-020	ACT. CONTRAQU V-7.3	1,990
515-3-021	PAQUETE FACTURACION MANT	6,800
515-3-023	SISTEMA DE FACTURACION	10,050
515-3-024	DISCO DURO 2069	1,800
515-3-025	ACTUALIZACION DEL SISTE	500

*de*



515-3-026	SISTEMA DE NOMINA	1,890
515-3-027	COMP. PENTIUM III GERENCIA	800
515-3-028	COMP PENTIUM III FACT	9,995
515-3-029	ACT SISTEMA DE FACT	9,995
515-3-030	EQ. DE COMPUTO IBM 2655-ET1	9,695
515-3-031	EQ. DE COMPUTO IBM 2655-ET1	9,695
515-3-032	IMPRESORA HP 845600 X 1200 DPI	1,548
515-3-033	IMPRESORA HP 845600 X 1200 DPI	1,548
515-3-034	FAX BROTHER MOD FAX 560 PAPEL BOND	1,150
515-3-035	5 REGULADOR MICROVOLT 1000 WATT	1,060
515-3-040	MONITOR LCD DE 15 MOD. RAD 5Q	4,460
515-3-041	IMPRESORA IMEHP C8934A HP DESKJET 845	1,300
515-3-042	QUEMADOR EXTERNO LITE ON	1,787
515-3-043	COMPUTADORA IBM NET VISITA	11,135
515-3-044	PAQUETE CONTPAQ 2004	2,875
515-3-045	IMPRESORA HP DESKJET DOBLE CARTA	3,568
515-3-046	COMPUTADORA IBMP4-Fact 38444	11,895
515-3-047	CHEQPAQ ADMINPAQ, NOMIPAQ	18,270
515-3-048	COPIADORA KYOCERAMITA F-1675	6,500
515-3-049	COMPUTADORA HP DC7600 Fact 4285	15,509
515-3-050	IMPRESORA Laserjet 1160/ Fact 4285	3,264
515-3-051	COMPUTADORA DELL GX520 F 40043	13,733
515-3-052	COMP. PORTATIL DELL D610 F-40043	21,999
515-3-055	COMPUTADORA HP INTEL MXJ70804FB	25,841
515-3-056	IMPRESORA OFFICE 6310 IMP/SCN/COP/FAX.IMPINYHP-O	2,600
515-3-057	ACTUALIZACION DEL NOMIPAQ (01/01/2018)	2,690
515-3-058	ACT CHEQPAQ 05 USUARIOS # SERIE 08529-03-005	3,990
515-3-059	ACT. CONTPAQ i PYME 2 USUARIOS # Serie 08529-03-005	3,890
515-3-060	LICENCIA DE OFFICE 2003 P/WINDOWS	2,800
515-3-061	REGULADOR MICROVOLT 2KVA	650
515-3-062	COMPUTADORA INTEL CORE 2 DUO	10,787
515-3-063	IMPRESORA HP OFFICE JET K 540	1,303
515-3-064	COMPUTADORA DELL SERIE J61JPJ1	15,723
515-3-065	LICENCIAS MICROSOFT P/COMPUTADORA DELL SERIE	1,578
515-3-066	LICENCIA HAURIVIROBOT ANTIVIRUS P/EQP.CONTAB.	418
515-3-067	NO BREAK MICRO SR-40VA	1,290
515-3-068	ANTIVIRUS (NORTON 360V3.01 A USR ESPAÑOL)	600
515-3-069	MULTIFUNCIONAL LASER MFC 9970	5,517
515-3-070	COMPUTADORA LAP TOP VOSTRO 3550 2GB DE MEMORIA	9,742
515-3-071	IMPRESORA MULTIFUNCIONAL HP OFFICEJET PRO 8500	2,370

Q



515-3-072	DISCO DURO EXTERNO USB 2.0 DATA (CONTABILIDAD)	3,233
515-3-073	LICENCIA ANTIVIRUS KASPERSKY 2012 3USR 1 AÑO	531
515-3-074	ROUTER INHALAMBRICO-N LINKSYSE2500, DOBLE BANDA	1,172
515-3-075	ESCANER CANON LIDE 110 2400 DPI TAMAÑO CARTA	716
515-3-076	IMPRESORA OFFICEJET 100 PORTATIL WIRELESS BLUET	3,534
515-3-077	IMPRESORA HP LASERJET P1102	1,120
515-3-078	COMPUTADORA PORTATIL HP PRO Book HP 4530s	14,292
515-3-079	Nod 32 ANTIVIRUS 4.0 SOHO	578
515-3-080	OFFICE HOME BUSSINESS 2010	2,230
515-3-081	MULTIFUNCIONAL HP PRO 8600 PL	2,844
515-3-082	LICENCIA KASPERRY ANTIVIRUS 2013	904
515-3-084	NOTEBOOK HP PROBOOK 6470B	17,864
515-3-088	NOTEBOOK HP PROBOOK 4540SCI53210M	12,380
515-3-089	RELOJ CHECADOR ADMON FACT POSE/13686907	2,999
515-3-090	MONITOR 18.5 LED HACER K192HQL-DESKTOP	6,429
515-3-091	MONITOR 18.5 LED HACER K192HQL-DESKTOP	6,429
515-3-092	NOTEBOOK HACER ASPIRE ES1-511 INTEL CELERON	4,912
515-3-093	TRITURADORA DE DOCUMENTOS FELLOWES	1,056
515-3-094	IMPRESORA BROTHER LASER 2135W FACT. FAO	999
515-3-095	MULTIFUNCIONAL HP INK ADV 4645 FACT	1,789
515-3-096	DISCO DURO 1 TB SATA TOSHIBA 3.5 Fact 330061	916
515-3-097	COMPUTADORA HP 19.4 ALL IN ONE AMD Fact BMG196051	6,639
515-3-098	MULTIFUNCIONAL HP 1515 Fact BMG196051	1,160
515-3-099	COMP HP 19.4 ALL IN ONE AMD Fact BMG196051	6,639
515-3-100	MULTIFUNCIONAL HP 1515 Fact BMG196051	1,160
515-3-101	DISCO DURO EXTERNO 2TB USB 3.0 ADATA Fact 331786	1,949
515-3-104	HP 280 G2 SFF CORE	10,837
515-3-105	COMPUTADPRA PORTATIL LENOVO V310	21,146
515-3-106	HP 280 G2 SFF CORE	10,837
515-3-107	COMPUTADORA PORTATIL HP 240 G6 I3	15,638
515-3-108	COMPUTADORA PORTATIL HP 240 G6 I3	15,638
515-3-109	RELOJ CHECADOR 30 EMP OD	2,585
515-3-110	RELOJ CHECADOR 30 EMP OD	2,585
515-3-111	DISCO DURO SSD ADATA Y MODELO RAM 4GB	2,473
515-3-112	NOTEBOOK LENOVO V330-141KB Y OFFICE HOME BUSINESS	17,529
515-3-113	NOTEBOOK LENOVO V330-141KB Y OFFICE HOME BUSINESS	17,529
515-3-114	MULTIFUNCIONAL SAMSUNG M2070 LASER IMP	1,602
515-3-115	DISCO DURO SSD ADATA Y MODELO SU650	2,473
515-3-116	MALETIN LAP TOP NEGRO	1,205
515-3-117	NOTEBOOK HP PROBOOK 440 G5	17,611

*Handwritten mark*

*Handwritten signature*

515-3-118	DISCO DURO Y MEMORIAS	5,638
515-3-119	MULTIFUNCIONAL PC SMART	1,741
515-3-120	PROCESADOR AMD	6,181
515-3-121	MULTIESCANER HP	5,731
515-3-122	LAPTOP LENOVO V110 W10 PRO A9-9 20 8GB 1 TB	39,300
523-3-001	CAMARAS DE CCTV, IP 2 MP Fact 785, 813	101,036
523-3-002	CAMARAS DE SEGURIDAD PICH	8,565
523-3-003	CAMARA TIPO DOMO PTZ	65,129
	FOTOMETRO DIGESTOR Y REACTIVOS	41,713
540-1-002	CAMIONETA CHEVROLET	133,876
540-1-007	EXPRESS VAN G-30	249,167
540-1-011	CAMIONETA FORD MOD 1999	108,696
540-1-012	VOLKSWAGEN SEDAN 2003	55,358
540-1-013	SENTRA 2006 Fact 14162 VAMSA	125,739
540-1-014	NISSAN DOBLE CAB 2006 F/17172	124,087
540-1-015	NISSAN DOBLE CAB 2006 F/17168	124,087
540-1-016	DOBLE RAM 4000 MOD 2006 F-8336	183,930
540-1-017	X TRAIL ADVANCE 2014	306,500
540-1-018	NISSAN NP300 DC TIPICA MOD 2015 Fact AN015188	184,210
540-1-019	CHASIS CABINA DURASTAR 43600 (PIPA) MOD 2015 Fact NFA209	985,600
540-1-020	MARCH SENSE TM AA 2016 Fact GB7197	149,435
540-1-021	MARCH SENSE TM AA 2016 Fact GB7196	149,435
540-1-022	MARCH SENSE TM AA 2016 Fact GB7198	149,435
540-1-023	NISSAN NP300 DOBLE CABINA S PAQ SE	254,969
540-1-024	NISSAN NP300 DOBLE CABINA S PAQ SE	232,259
540-1-025	NISSAN VERSA	150,034
540-1-026	TIRON PARA CAMIONETA	2,500
560-5-001	TRANSRECEPTOR 1	2,700
560-5-003	TRANSRECEPTOR 3	4,320
560-5-004	TRANSRECEPTOR 4	3,300
560-5-005	2 TRANSRECEPTOR MOTOROLA	7,000
560-5-006	TRANSRECEPTOR 6 PORTATIL MOTOROLA PRO 5550	4,600
560-5-007	TRANSRECEPTOR MOD.PRO-550 NUM.DE SERIE 921TNE0596	2,345
560-5-008	VIDEOPROYECTOR EPSON POWER ADMON Fact.-POSE/16007492	3,999
560-5-009	CARPA DOMO	1,335,000
560-5-010	EQUIPO DE VARIADOR DE VELOCIDAD P/TABLERO DE	54,485
560-5-011	VARIADOR DE VELOCIDAD	17,282
560-5-012	VARIADOR DE VELOCIDAD	17,282
560-5-013	SOPLADOR	6,082
560-5-014	ESCOBA METALICA	1,503

d-

560-5-015	VARIADOR DE VELOCIDAD Y PANEL DE CONTROL	31,790
567-7-001	MOTOR SIERRA SERIE 1892	1
567-7-002	MOTOCULTOR 12 HP	1
567-7-003	FUMIGADORA MOTOR ST	1
567-7-004	DESMALEZADORA MOD	1
567-7-005	MOTO SIERRA 575 DE 24	1
567-7-006	2 BICICLETAS TURISMO	480
567-7-007	DESMALEZADORA SERIE	1
567-7-008	MEDITOR MC CROMETER	1
567-7-009	PODADORA MANUAL 16	1
567-7-010	ASPERSORA ARITMITSU	1
567-7-011	DESYERBADORA SHINDAWA	1
567-7-012	FLEJADORA DE ACERO INOXIDABLE	1
567-7-013	DESMALEZADORA C-35	1
567-7-014	FUMIGADORA JACTO	1
567-7-015	TANQUE DE AGUA DE FIBRA	1
567-7-016	PODADORA OCLOR	1,029
567-7-017	MOTOSIERRA SERIE 1152	1,659
567-7-018	TRACTOR FOR NEW MOD	174,583
567-7-019	PALA CARGADORA MARC	22,600
567-7-020	CUCHILLA NIVELADORA	5,850
567-7-021	DESVORADORA MARCA	15,300
567-7-022	BARREDORA JYMPA	37,800
567-7-023	APISONADORA WAEKER	14,200
567-7-024	MOTOPODADORA EVANS.	2,418
567-7-025	MOTOPODADORA EVANS.	2,242
567-7-026	DESBROZADORA EVANS	1,984
567-7-027	DESMALEZADORA ARITSU (PISF)	5,700
567-7-028	REMOLQUE CAMA BAJA 1 (PISF)	11,304
567-7-029	DESMALEZADORA OLEOMAC 753T 51CC	5,703
567-7-030	3 DESMALEZADORA MANUBRIO 1.5 H.P.	13,023
567-7-031	3 BICICLETAS	2,310
567-7-032	BARREDORA DE SUCCION TENNAT	371,756
567-7-033	BARREDORA TENNAT 800-D	609,400
567-7-034	2 DESMALEZADORAS OLEMAC	9,249
567-7-035	DESMALEZADORA MOD 4605 F/51923	8,776
567-7-036	4 DESMALEZADORA M-4605 Fact 54835	20,868
567-7-037	2 PODADORAS POULIN Fact 29201	7,303
567-7-039	2 DESMALEZADORAS MARCA STIHL MOD FS 200	10,435
567-7-040	2 PODADIRAS DE 21 MARCA POULAN CON BOLSA Y ELE	7,130

*Q*

*[Handwritten signature]*

567-7-041	MOTOBOMBA 3" LAUNTOP	5,495
567-7-042	2 DESMALEZADORAS MARC. SHINDAWA SER 8102355/810	11,200
567-7-043	DESMALEZADORA C-35 MARC. SHINDAWA	5,600
567-7-044	MOTOSIERRA POULAN PRO 18" Fact 66054	2,155
567-7-045	PODADORA POULAN 6.5 HP	8,276
567-7-046	TALADRO BLACK & DECKER 1/2	426
567-7-047	TRANSFORMADOR DE 150 KVA -PICH Fact.-35 (MARCA IG)	46,400
567-7-048	TRANSFORMADOR MONOFASICO 25 KVA -PICH Fact.-35 (MARCA MECSA)	11,600
567-7-049	TRANSFORMADOR MONOFASICO 15 KVA -PICH Fact.-35 (MARCA ELECTROTECNICA)	10,440
567-7-050	TRANSFORMADOR MONOFASICO 25 KVA -PICH Fact.-95 (MARCA IG)	15,080
567-7-051	PLACA COMPACTADORA WP-1550AW -PISF Fact.-467 y 476 (MARCA WACKER)	37,000
567-7-052	DESMALEZADORA KAWASHIMA MOD. TJ45 -PILA Fact.- 93	7,539
567-7-053	DESMALEZADORA KAWASHIMA MOD. TJ45 -PIC Fact.- 94	7,539
567-7-054	DESMALEZADORA KAWASHIMA MOD. TJ45 -PIVA Fact.- 100	7,539
567-7-055	DESMALEZADORA KAWASHIMA MOD. TJ45 -PIT II Fact.- 99	7,539
567-7-056	DESMALEZADORA KINRO MOD. DK450 -PILA Fact.- 124	3,348
567-7-057	DESMALEZADORA KINRO MOD. DK450 -PIC Fact.- 165	3,348
567-7-058	DESMALEZADORA KINRO MODELO DK450-PIVA	3,640
567-7-059	TRANSFORMADOR SEMINUEVO MONOFASICO 5KVA Fact 1151	8,120
567-7-060	TANQUE P/CALENTADOR SOLAR NOVOSOL 15 TUBOS Fact 69	4,300
567-7-061	TANQUE DE 15 TUBOS MCA. NOVOSOL Fact 115	5,700
567-7-062	CORTASETO MARA KINRO Fact 552	3,651
567-7-063	CORTASETO MARA KINRO Fact 551	3,651
567-7-064	CORTASETO MARA KINRO Fact 550	3,651
567-7-065	EQUIPO DE MEDICION EN ALTA TENSION ECMMK-17 Fact 3655	226,200
567-7-066	PODADORA HONDA HRR 216 DOBLE CUCHILLA Fact A1247	29,000
567-7-067	4 SOPLADORAS 509120249	36,480
567-7-068	CORTADORA CONCRETO Y ASFALTO MARCA VEK CER MODELO CA160K14	27,000
567-7-069	Generador y planta de soldar profesional marca ukura modelo SG210UK15CD	37,000
567-7-070	COMPRESOR marca hyundai modelo HYC50LD Fact 715	6,430
567-7-071	DESMALEZADORA PROFESIONAL MCA. RAIKER MODELO RKD4500 Serie Y509430233 Fact 701	4,300
567-7-074	DESMALEZADORA PROFESIONAL KINRO MODELO DK550 Serie DY504003687 Fact 716	4,600
567-7-075	DESMALEZADORA	151,361
567-7-076	DESMALEZADORA STIHL MODELO FS460	11,625
567-7-077	DESMALEZADORA STIHL MODELO FS460	11,625
567-7-078	DESMALEZADORA STIHL MODELO FS460	11,625
567-7-079	DESMALEZADORA STIHL MODELO FS250	8,706
567-7-080	DESMALEZADORA STIHL MODELO FS250	8,706
567-7-081	DESMALEZADORA STIHL MODELO FS250	8,706
567-7-082	DESMALEZADORA STIHL MODELO FS250	8,706

de

567-7-083	DESMALIZADORA STIHL MODELO FS250	8,706
567-7-084	DESMALIZADORA STIHL MODELO FS250	8,706
567-7-085	DESMALIZADORA STIHL MODELO FS250	8,706
567-7-086	DESMALIZADORA STIHL MODELO FS250	8,706
567-7-087	DESMALIZADORA STIHL MODELO FS250	8,706
567-7-088	PINTARRAYAS	95,474
567-7-089	MOTOSIERRA Y REFRACCIONES	8,397
567-7-090	PLACA BASE	6,523
567-7-091	BOMBA MILTON ROY	26,760
567-7-092	REVELADOR 50-200 AMP	4,100
567-7-093	MEDIDOR DE FLUJO TIPO PROPELA	9,662
567-7-094	TRANSFORMADOR TRIFASICO 5K VA TIPO SECO	6,800
567-7-095	ELECTROBOMBA SUMERGIBLE	89,200

*[Handwritten signature]*





**FDIA**  
FIDEICOMISO  
DESARROLLOS INDUSTRIALES  
DE AGUASCALIENTES

**Contigo al 100**

Cuenta Pública 2019  
Relación de Esquemas Bursátiles y de Coberturas Financieras  
Al 31 de diciembre de 2019  
(Pesos)

Ente Público: \_\_\_\_\_

FIDEICOMISO DESARROLLOS INDUSTRIALES DE AGUASCALIENTES

NO APLICA





**FDIA**  
FIDEICOMISO  
DESARROLLOS INDUSTRIALES  
DE AGUASCALIENTES

**Contigo al 100**

# Disciplina Financiera

CUENTA PÚBLICA  
FIDEICOMISO DESARROLLOS INDUSTRIALES DE  
AGUASCALIENTES

2019



Concepto (c)	2019 (d)	31 de diciembre de 2018 (e)	Concepto (c)	2019 (d)	31 de diciembre de 2018 (e)
<b>ACTIVO</b>			<b>PASIVO</b>		
<b>Activo Circulante</b>			<b>Pasivo Circulante</b>		
a. Efectivo y Equivalentes (a=a1+a2+a3+a4+a5+a6+a7)	198,886,746	214,223,563	a. Cuentas por Pagar a Corto Plazo (a=a1+a2+a3+a4+a5+a6+a7+a8+a9)	22,691,277	31,974,199
a1) Efectivo	4	10,004	a1) Servicios Personales por Pagar a Corto Plazo	214,452	-111,377
a2) Bancos/Tesorería	198,886,742	214,213,559	a2) Proveedores por Pagar a Corto Plazo	282,160	9,483,653
a3) Bancos/Dependencias y Otros	0	0	a3) Contratistas por Obras Públicas por Pagar a Corto Plazo	7,282,625	8,838,981
a4) Inversiones Temporales (Hasta 3 meses)	0	0	a4) Participaciones y Aportaciones por Pagar a Corto Plazo	0	0
a5) Fondos con Afectación Específica	0	0	a5) Transferencias Otorgadas por Pagar a Corto Plazo	0	0
a6) Depósitos de Fondos de Terceros en Garantía y/o Administración	0	0	a6) Intereses, Comisiones y Otros Gastos de la Deuda Pública por Pagar a Corto Plazo	0	0
a7) Otros Efectivos y Equivalentes	0	0	a7) Retenciones y Contribuciones por Pagar a Corto Plazo	14,691,916	13,722,819
b. Derechos a Recibir Efectivo o Equivalentes (b=b1+b2+b3+b4+b5+b6+b7)	62,721,800	69,863,450	a8) Devoluciones de la Ley de Ingresos por Pagar a Corto Plazo	0	0
b1) Inversiones Financieras de Corto Plazo	0	0	a9) Otras Cuentas por Pagar a Corto Plazo	240,124	240,124
b2) Cuentas por Cobrar a Corto Plazo	48,236,278	50,001,041	b. Documentos por Pagar a Corto Plazo (b=b1+b2+b3)	0	0
b3) Deudores Diversos por Cobrar a Corto Plazo	70,441	49,227	b1) Documentos Comerciales por Pagar a Corto Plazo	0	0
b4) Ingresos por Recuperar a Corto Plazo	14,414,881	16,218,281	b2) Documentos con Contratistas por Obras Públicas por Pagar a Corto Plazo	0	0
b5) Deudores por Anticipos de la Tesorería a Corto Plazo	0	0	b3) Otros Documentos por Pagar a Corto Plazo	0	0
b6) Préstamos Otorgados a Corto Plazo	0	3,594,900	c. Porción a Corto Plazo de la Deuda Pública (c=c1+c2)	0	0
b7) Otros Derechos a Recibir Efectivo o Equivalentes a Corto Plazo	0	0	c1) Porción a Corto Plazo de la Deuda Pública	0	0
c. Derechos a Recibir Bienes o Servicios (c=c1+c2+c3+c4+c5)	8,203,178	7,451,688	c2) Porción a Corto Plazo de Arrendamiento Financiero	0	0
c1) Anticipo a Proveedores por Adquisición de Bienes y Prestación de Servicios a Corto Plazo	253,500	293,800	d. Títulos y Valores a Corto Plazo	0	0
c2) Anticipo a Proveedores por Adquisición de Bienes Inmuebles y Muebles a Corto Plazo	95,000	95,000	e. Pasivos Diferidos a Corto Plazo (e=e1+e2+e3)	4,834,068	4,425,086
c3) Anticipo a Proveedores por Adquisición de Bienes Intangibles a Corto Plazo	12,760	12,760	e1) Ingresos Cobrados por Adelantado a Corto Plazo	4,834,068	4,425,086
c4) Anticipo a Contratistas por Obras Públicas a Corto Plazo	7,841,918	7,050,328	e2) Intereses Cobrados por Adelantado a Corto Plazo	0	0
c5) Otros Derechos a Recibir Bienes o Servicios a Corto Plazo	0	0	e3) Otros Pasivos Diferidos a Corto Plazo	0	0
d. Inventarios (d=d1+d2+d3+d4+d5)	32,579,278	35,837,344	f. Fondos y Bienes de Terceros en Garantía y/o Administración a Corto Plazo (f=f1+f2+f3+f4+f5+f6)	5,062	5,062
d1) Inventario de Mercancías para Venta	32,579,278	35,837,344	f1) Fondos en Garantía a Corto Plazo	5,062	5,062
d2) Inventario de Mercancías Terminadas	0	0	f2) Fondos en Administración a Corto Plazo	0	0
d3) Inventario de Mercancías en Proceso de Elaboración	0	0	f3) Fondos Contingentes a Corto Plazo	0	0
d4) Inventario de Materias Primas, Materiales y Suministros para Producción	0	0	f4) Fondos de Fideicomisos, Mandatos y Contratos Análogos a Corto Plazo	0	0
d5) Bienes en Tránsito	0	0	f5) Otros Fondos de Terceros en Garantía y/o Administración a Corto Plazo	0	0
e. Almacenes	0	0	f6) Valores y Bienes en Garantía a Corto Plazo	0	0
f. Estimación por Pérdida o Deterioro de Activos Circulantes (f=f1+f2)	-27,788,143	-15,331,432	g. Provisiones a Corto Plazo (g=g1+g2+g3)	0	0
f1) Estimaciones para Cuentas Incobrables por Derechos a Recibir Efectivo o Equivalentes	-27,788,143	-15,331,432	g1) Provisión para Demandas y Juicios a Corto Plazo	0	0
f2) Estimación por Deterioro de Inventarios	0	0	g2) Provisión para Contingencias a Corto Plazo	0	0
g. Otros Activos Circulantes (g=g1+g2+g3+g4)	0	0	g3) Otras Provisiones a Corto Plazo	0	0
g1) Valores en Garantía	0	0	h. Otros Pasivos a Corto Plazo (h=h1+h2+h3)	6,609	759,883
g2) Bienes en Garantía (excluye depósitos de fondos)	0	0	h1) Ingresos por Clasificar	6,609	759,883
g3) Bienes Derivados de Embargos, Decomisos, Aseguramientos y Dación en Pago	0	0	h2) Recaudación por Participar	0	0
g4) Adquisición con Fondos de Terceros	0	0	h3) Otros Pasivos Circulantes	0	0
<b>IA. Total de Activos Circulantes (IA = a + b + c + d + e + f + g)</b>	<b>274,602,659</b>	<b>312,044,612</b>	<b>IIA. Total de Pasivos Circulantes (IIA = a + b + c + d + e + f + g + h)</b>	<b>27,537,015</b>	<b>37,164,230</b>
<b>Activo No Circulante</b>			<b>Pasivo No Circulante</b>		
a. Inversiones Financieras a Largo Plazo	0	0	a. Cuentas por Pagar a Largo Plazo	0	0
b. Derechos a Recibir Efectivo o Equivalentes a Largo Plazo	24,535	24,535	b. Documentos por Pagar a Largo Plazo	0	0
c. Bienes Inmuebles, Infraestructura y Construcciones en Proceso	129,590,528	271,194,018	c. Deuda Pública a Largo Plazo	0	0
d. Bienes Muebles	8,883,437	8,617,169	d. Pasivos Diferidos a Largo Plazo	654,900	654,900
e. Activos Intangibles	246,130	220,680	e. Fondos y Bienes de Terceros en Garantía y/o en Administración a Largo Plazo	0	0
f. Depreciación, Deterioro y Amortización Acumulada de Bienes	-11,311,803	-9,964,269	f. Provisiones a Largo Plazo	125,942	125,942
g. Activos Diferidos	394,738	339,656	<b>IIIB. Total de Pasivos No Circulantes (IIIB = a + b + c + d + e + f)</b>	<b>780,842</b>	<b>780,842</b>
h. Estimación por Pérdida o Deterioro de Activos no Circulantes	0	0	<b>II. Total del Pasivo (II = IIA + IIIB)</b>	<b>28,317,857</b>	<b>37,945,073</b>
i. Otros Activos no Circulantes	0	0	<b>HACIENDA PÚBLICA/PATRIMONIO</b>		
<b>IB. Total de Activos No Circulantes (IB = a + b + c + d + e + f + g + h + i)</b>	<b>127,827,565</b>	<b>270,431,790</b>	<b>IIIA. Hacienda Pública/Patrimonio Contribuido (IIIA = a + b + c)</b>	<b>0</b>	<b>0</b>
<b>I. Total del Activo (I = IA + IB)</b>	<b>402,430,224</b>	<b>582,476,402</b>	a. Aportaciones	0	0
			b. Donaciones de Capital	0	0
			c. Actualización de la Hacienda Pública/Patrimonio	0	0
			<b>IIIB. Hacienda Pública/Patrimonio Generado (IIIB = a + b + c + d + e)</b>	<b>374,112,367</b>	<b>544,531,329</b>
			a. Resultados del Ejercicio (Ahorro/ Desahorro)	-23,504,872	125,979,648
			b. Resultados de Ejercicios Anteriores	544,001,316	418,021,668
			c. Revalúos	0	0
			d. Reservas	0	0
			e. Rectificaciones de Resultados de Ejercicios Anteriores	-146,384,077	530,013
			<b>IIIC. Exceso o Insuficiencia en la Actualización de la Hacienda Pública/Patrimonio (IIIC=a+b)</b>	<b>0</b>	<b>0</b>
			a. Resultado por Posición Monetaria	0	0
			b. Resultado por Tenencia de Activos no Monetarios	0	0
			<b>III. Total Hacienda Pública/Patrimonio (III = IIIA + IIIB + IIIC)</b>	<b>374,112,367</b>	<b>544,531,329</b>
			<b>IV. Total del Pasivo y Hacienda Pública/Patrimonio (IV = II + III)</b>	<b>402,430,224</b>	<b>582,476,402</b>



(PESOS)

Denominación de la Deuda Pública y Otros Pasivos (c)	Saldo al 31 de diciembre de 2018 (d)	Disposiciones del Periodo (e)	Amortizaciones del Periodo (f)	Revaluaciones, Reclasificaciones y Otros Ajustes (g)	Saldo Final del Periodo h=d+e-f+g	Pago de Intereses del Periodo (i)	Pago de Comisiones y demás costos asociados durante el Periodo (j)
1. Deuda Pública (1=A+B)	0	0	0	0	0	0	0
A. Corto Plazo (A=a1+a2+a3)	0	0	0	0	0	0	0
a1) Instituciones de Crédito	0	0	0	0	0	0	0
a2) Títulos y Valores	0	0	0	0	0	0	0
a3) Arrendamientos Financieros	0	0	0	0	0	0	0
B. Largo Plazo (B=b1+b2+b3)	0	0	0	0	0	0	0
b1) Instituciones de Crédito	0	0	0	0	0	0	0
b2) Títulos y Valores	0	0	0	0	0	0	0
b3) Arrendamientos Financieros	0	0	0	0	0	0	0
2. Otros Pasivos	37,945,073				28,317,857		
3. Total de la Deuda Pública y Otros Pasivos	37,945,073	0	0	0	28,317,857	0	0
4. Deuda Contingente 1 (Informativo)	0	0	0	0	0	0	0
A. Deuda Contingente 1					0		
B. Deuda Contingente 2					0		
C. Deuda Contingente XX					0		
5. Valor de Instrumentos Bono Cupón Cero 2 (Informativo)	0	0	0	0	0	0	0
A. Instrumento Bono Cupón Cero 1					0		
B. Instrumento Bono Cupón Cero 2					0		
C. Instrumento Bono Cupón Cero XX					0		

1. Se refiere a cualquier Financiamiento sin fuente o garantía de pago definida, que sea asumida de manera solidaria o subsidiaria por las Entidades Federativas con sus Municipios, organismos descentralizados y empresas de participación estatal mayoritaria y fideicomisos, locales o municipales, y por los Municipios con sus respectivos organismos descentralizados y empresas de participación municipal mayoritaria.

2. Se refiere al valor del Bono Cupón Cero que respalda el pago de los créditos asociados al mismo (Activo).

Obligaciones a Corto Plazo (k)	Monto Contratado (l)	Plazo Pactado (m)	Tasa de Interés (n)	Comisiones y Costos Relacionados (o)	Tasa Efectiva (p)
6. Obligaciones a Corto Plazo (Informativo)	0	0	0	0	0
A. Crédito 1					
B. Crédito 2					
C. Crédito XX					

dc



(PESOS)

Denominación de las Obligaciones Diferentes de Financiamiento	Fecha del Contrato	Fecha de Inicio de operación del proyecto	Fecha de vencimiento	Monto de la inversión pactado	Plazo pactado	Monto promedio mensual del pago de la contraprestación	Monto promedio mensual del pago de la contraprestación correspondiente al pago de inversión	Monto pagado de la inversión al XX de XXXX de 20XX	Monto pagado de la inversión actualizado al XX de XXXX de 20XX	Saldo pendiente por pagar de la inversión al XX de XXXX de 20XX
(c)	(d)	(e)	(f)	(g)	(h)	(i)	(j)	(k)	(l)	(m = g - l)
<b>A. Asociaciones Público Privadas (APP's) (A=a+b+c+d)</b>	0	0	0	0	0	0	0	0	0	0
a) APP 1										0
b) APP 2										0
c) APP 3										0
d) APP XX										0
<b>B. Otros Instrumentos (B=a+b+c+d)</b>	0	0	0	0	0	0	0	0	0	0
a) Otro Instrumento 1										0
b) Otro Instrumento 2										0
c) Otro Instrumento 3										0
d) Otro Instrumento XX										0
<b>C. Total de Obligaciones Diferentes de Financiamiento (C=A+B)</b>	0	0	0	0	0	0	0	0	0	0

U



Concepto (c)	Estimado/ Aprobado (d)	Devengado	Recaudado/ Pagado
<b>A. Ingresos Totales (A = A1+A2+A3)</b>			
A1. Ingresos de Libre Disposición	87,660,000	88,672,940	88,672,940
A2. Transferencias Federales Etiquetadas	87,660,000	88,672,940	88,672,940
A3. Financiamiento Neto	0	0	0
<b>B. Egresos Presupuestarios<sup>1</sup> (B = B1+B2)</b>	87,660,000	105,760,816	105,534,816
B1. Gasto No Etiquetado (sin incluir Amortización de la Deuda Pública)	87,660,000	105,760,816	105,534,816
B2. Gasto Etiquetado (sin incluir Amortización de la Deuda Pública)			
<b>C. Remanentes del Ejercicio Anterior (C = C1 + C2)</b>			
C1. Remanentes de Ingresos de Libre Disposición aplicados en el periodo		18,310,808	18,310,808
C2. Remanentes de Transferencias Federales Etiquetadas aplicados en el periodo		18,310,808	18,310,808
<b>I. Balance Presupuestario (I = A - B + C)</b>	0	1,222,932	1,448,932
<b>II. Balance Presupuestario sin Financiamiento Neto (II = I - A3)</b>	0	1,222,932	1,448,932
<b>III. Balance Presupuestario sin Financiamiento Neto y sin Remanentes del Ejercicio Anterior (III = II - C)</b>	0	-17,087,876	-16,861,876

Concepto	Aprobado	Devengado	Pagado
<b>E. Intereses, Comisiones y Gastos de la Deuda (E = E1+E2)</b>			
E1. Intereses, Comisiones y Gastos de la Deuda con Gasto No Etiquetado	0	0	0
E2. Intereses, Comisiones y Gastos de la Deuda con Gasto Etiquetado			
<b>IV. Balance Primario (IV = III - E)</b>	0	-17,087,876	-16,861,876

Concepto	Estimado/ Aprobado	Devengado	Recaudado/ Pagado
<b>F. Financiamiento (F = F1 + F2)</b>			
F1. Financiamiento con Fuente de Pago de Ingresos de Libre Disposición	0	0	0
F2. Financiamiento con Fuente de Pago de Transferencias Federales Etiquetadas			
<b>G. Amortización de la Deuda (G = G1 + G2)</b>			
G1. Amortización de la Deuda Pública con Gasto No Etiquetado	0	0	0
G2. Amortización de la Deuda Pública con Gasto Etiquetado			
<b>A3. Financiamiento Neto (A3 = F - G)</b>	0	0	0

Concepto	Estimado/ Aprobado	Devengado	Recaudado/ Pagado
A1. Ingresos de Libre Disposición	87,660,000	88,672,940	88,672,940
<b>A3.1 Financiamiento Neto con Fuente de Pago de Ingresos de Libre Disposición (A3.1 = F1 - G1)</b>	0	0	0
F1. Financiamiento con Fuente de Pago de Ingresos de Libre Disposición	0	0	0
G1. Amortización de la Deuda Pública con Gasto No Etiquetado	0	0	0
B1. Gasto No Etiquetado (sin incluir Amortización de la Deuda Pública)	87,660,000	105,760,816	105,534,816
C1. Remanentes de Ingresos de Libre Disposición aplicados en el periodo		18,310,808	18,310,808
<b>V. Balance Presupuestario de Recursos Disponibles (V = A1 + A3.1 - B1 + C1)</b>	0	1,222,932	1,448,932
<b>VI. Balance Presupuestario de Recursos Disponibles sin Financiamiento Neto (VI = V - A3.1)</b>	0	1,222,932	1,448,932

Concepto	Estimado/ Aprobado	Devengado	Recaudado/ Pagado
A2. Transferencias Federales Etiquetadas	0	0	0
A3.2 Financiamiento Neto con Fuente de Pago de Transferencias Federales Etiquetadas (A3.2 = F2 – G2)	0	0	0
F2. Financiamiento con Fuente de Pago de Transferencias Federales Etiquetadas	0	0	0
G2. Amortización de la Deuda Pública con Gasto Etiquetado	0	0	0
B2. Gasto Etiquetado (sin incluir Amortización de la Deuda Pública)	0	0	0
C2. Remanentes de Transferencias Federales Etiquetadas aplicados en el periodo		0	0
VII. Balance Presupuestario de Recursos Etiquetados (VII = A2 + A3.2 – B2 + C2)	0	0	0
VIII. Balance Presupuestario de Recursos Etiquetados sin Financiamiento Neto (VIII = VII – A3.2)	0	0	0




Concepto (c)	Ingreso					Diferencia (e)
	Estimado (d)	Ampliaciones/ (Reducciones)	Modificado	Devengado	Recaudado	
<b>Ingresos de Libre Disposición</b>						
A. Impuestos			0			0
B. Cuotas y Aportaciones de Seguridad Social			0			0
C. Contribuciones de Mejoras			0			0
D. Derechos			0			0
E. Productos			0			0
F. Aprovechamientos			0			0
G. Ingresos por Ventas de Bienes y Prestación Servicio	87,660,000	67,895,453	155,555,453	88,672,940	88,672,940	1,012,940
H. Participaciones (H=h1+h2+h3+h4+h5+h6+h7+h8+h9+h10+h11)	0	0	0	0	0	0
h1) Fondo General de Participaciones			0			0
h2) Fondo de Fomento Municipal			0			0
h3) Fondo de Fiscalización y Recaudación			0			0
h4) Fondo de Compensación			0			0
h5) Fondo de Extracción de Hidrocarburos			0			0
h6) Impuesto Especial Sobre Producción y Servicios			0			0
h7) 0.136% de la Recaudación Federal Participable			0			0
h8) 3.17% Sobre Extracción de Petróleo			0			0
h9) Gasolinas y Diésel			0			0
h10) Fondo del Impuesto Sobre la Renta			0			0
h11) Fondo de Estabilización de los Ingresos de las Entidades Federativas			0			0
I. Incentivos Derivados de la Colaboración Fiscal (I=i1+i2+i3+i4+i5)	0	0	0	0	0	0
i1) Tenencia o Uso de Vehículos			0			0
i2) Fondo de Compensación ISAN			0			0
i3) Impuesto Sobre Automóviles Nuevos			0			0
i4) Fondo de Compensación de Repecos-Intermedios			0			0
i5) Otros Incentivos Económicos			0			0
J. Transferencias y Asignaciones			0			0
K. Convenios	0	0	0	0	0	0
k1) Otros Convenios y Subsidios			0			0
L. Otros Ingresos de Libre Disposición (L=l1+l2)	0	0	0	0	0	0
l1) Participaciones en Ingresos Locales			0			0
l2) Otros Ingresos de Libre Disposición			0			0
<b>I. Total de Ingresos de Libre Disposición (I=A+B+C+D+E+F+G+H+I+J+K+L)</b>	<b>87,660,000</b>	<b>67,895,453</b>	<b>155,555,453</b>	<b>88,672,940</b>	<b>88,672,940</b>	<b>1,012,940</b>
<b>Ingresos Excedentes de Ingresos de Libre Disposición</b>						
<b>Transferencias Federales Etiquetadas</b>						
A. Aportaciones (A=a1+a2+a3+a4+a5+a6+a7+a8)	0	0	0	0	0	0
a1) Fondo de Aportaciones para la Nómina Educativa y Gasto Operativo			0			0
a2) Fondo de Aportaciones para los Servicios de Salud			0			0
a3) Fondo de Aportaciones para la Infraestructura Social			0			0
a4) Fondo de Aportaciones para el Fortalecimiento de los Municipios y de las Demarcaciones Territoriales del Distrito Federal			0			0
a5) Fondo de Aportaciones Múltiples			0			0
a6) Fondo de Aportaciones para la Educación Tecnológica y de Adultos			0			0
a7) Fondo de Aportaciones para la Seguridad Pública de los Estados y del Distrito Federal			0			0
a8) Fondo de Aportaciones para el Fortalecimiento de las Entidades Federativas			0			0
B. Convenios (B=b1+b2+b3+b4)	0	0	0	0	0	0
b1) Convenios de Protección Social en Salud			0			0
b2) Convenios de Descentralización			0			0
b3) Convenios de Reasignación			0			0
b4) Otros Convenios y Subsidios			0			0
C. Fondos Distintos de Aportaciones (C=c1+c2)	0	0	0	0	0	0
c1) Fondo para Entidades Federativas y Municipios Productores de Hidrocarburos			0			0
c2) Fondo Minero			0			0
D. Transferencias, Asignaciones, Subsidios y Subvenciones, y Pensiones y Jubilaciones			0			0



**FIDIA**  
FIDEICOMISO  
DESARROLLOS INDUSTRIALES  
DE AGUASCALIENTES

**Contigo al 100**

**FIDEICOMISO DESARROLLOS INDUSTRIALES DE AGUASCALIENTES (a)**

Estado Analítico de Ingresos Detallado - LDF

Del 1 de Enero al 31 de Diciembre de 2019 (b)

(PESOS)

Concepto (c)	Ingreso				Diferencia (e)	
	Estimado (d)	Ampliaciones/ (Reducciones)	Modificado	Devengado		Recaudado
E. Otras Transferencias Federales Etiquetadas			0			0
II. Total de Transferencias Federales Etiquetadas (II = A + B + C + D + E)	0	0	0	0	0	0
III. Ingresos Derivados de Financiamientos (III = A)	0	0	0	0	0	0
A. Ingresos Derivados de Financiamientos			0			0
IV. Total de Ingresos (IV = I + II + III)	87,660,000	67,895,453	155,555,453	88,672,940	88,672,940	1,012,940
<b>Datos Informativos</b>						
1. Ingresos Derivados de Financiamientos con Fuente de Pago de Ingresos de Libre Disposición			0			0
2. Ingresos Derivados de Financiamientos con Fuente de Pago de Transferencias Federales Etiquetadas			0			0
3. Ingresos Derivados de Financiamientos (3 = 1 + 2)	0	0	0	0	0	0





Concepto (c)	Egresos					Subejercicio (e)
	Aprobado (d)	Ampliaciones/ (Reducciones)	Modificado	Devengado	Pagado	
<b>I. Gasto No Etiquetado (I=A+B+C+D+E+F+G+H+I)</b>	<b>87,660,000</b>	<b>67,895,453</b>	<b>155,555,453</b>	<b>105,760,816</b>	<b>105,534,816</b>	<b>49,794,637</b>
<b>A. Servicios Personales (A=a1+a2+a3+a4+a5+a6+a7)</b>	<b>13,914,810</b>	<b>0</b>	<b>13,914,810</b>	<b>11,147,489</b>	<b>11,147,489</b>	<b>2,767,321</b>
a1) Remuneraciones al Personal de Carácter Permanente	9,007,212	-13,468	8,993,744	7,803,495	7,803,495	1,190,249
a2) Remuneraciones al Personal de Carácter Transitorio			0			0
a3) Remuneraciones Adicionales y Especiales	1,541,574	13,468	1,555,042	1,330,096	1,330,096	224,947
a4) Seguridad Social	2,654,816	0	2,654,816	1,934,879	1,934,879	719,937
a5) Otras Prestaciones Sociales y Económicas	681,208	0	681,208	53,064	53,064	628,144
a6) Previsiones			0			0
a7) Pago de Estímulos a Servidores Públicos	30,000	0	30,000	25,956	25,956	4,044
<b>B. Materiales y Suministros (B=b1+b2+b3+b4+b5+b6+b7+b8+b9)</b>	<b>2,381,600</b>	<b>599,500</b>	<b>2,981,100</b>	<b>1,189,545</b>	<b>1,189,545</b>	<b>1,791,555</b>
b1) Materiales de Administración, Emisión de Documentos y Artículos Oficiales	188,520	-12,661	175,859	124,192	124,192	51,667
b2) Alimentos y Utensilios	208,456	-1,079	207,377	25,152	25,152	182,225
b3) Materias Primas y Materiales de Producción y Comercialización			0			0
b4) Materiales y Artículos de Construcción y de Reparación	1,253,327	-64,669	1,188,658	385,156	385,156	803,502
b5) Productos Químicos, Farmacéuticos y de Laboratorio	13,100	352,352	365,452	17,994	17,994	347,458
b6) Combustibles, Lubricantes y Aditivos	528,498	222,848	751,346	416,915	416,915	334,431
b7) Vestuario, Blancos, Prendas de Protección y Artículos Deportivos	38,000	15,500	53,500	42,346	42,346	11,154
b8) Materiales y Suministros Para Seguridad	12,000	-3,673	8,327	0	0	8,327
b9) Herramientas, Refacciones y Accesorios Menores	139,700	90,881	230,581	177,790	177,790	52,791
<b>C. Servicios Generales (C=c1+c2+c3+c4+c5+c6+c7+c8+c9)</b>	<b>57,420,028</b>	<b>2,200,500</b>	<b>59,620,528</b>	<b>54,442,358</b>	<b>54,216,358</b>	<b>5,178,170</b>
c1) Servicios Básicos	50,255,940	-1,192,635	49,063,305	46,506,519	46,506,519	2,556,786
c2) Servicios de Arrendamiento	644,904	52,756	697,660	639,759	639,759	57,901
c3) Servicios Profesionales, Científicos, Técnicos y Otros Servicios	1,936,916	332,463	2,269,379	1,720,248	1,720,248	549,131
c4) Servicios Financieros, Bancarios y Comerciales	160,416	32,736	193,152	171,077	171,077	22,075
c5) Servicios de Instalación, Reparación, Mantenimiento y Conservación	1,202,032	2,751,083	3,953,115	3,432,136	3,206,136	520,979
c6) Servicios de Comunicación Social y Publicidad	226,400	13,736	240,136	129,809	129,809	110,326
c7) Servicios de Traslado y Viáticos	370,416	-21,727	348,689	13,715	13,715	334,974
c8) Servicios Oficiales	287,116	-18,912	268,204	56,203	56,203	212,000
c9) Otros Servicios Generales	2,335,888	251,000	2,586,888	1,772,891	1,772,891	813,997
<b>D. Transferencias, Asignaciones, Subsidios y Otras Ayudas (D=d1+d2+d3+d4+d5+d6+d7+d8+d9)</b>	<b>0</b>	<b>0</b>	<b>0</b>	<b>0</b>	<b>0</b>	<b>0</b>
d1) Transferencias Internas y Asignaciones al Sector Público			0			0
d2) Transferencias al Resto del Sector Público			0			0
d3) Subsidios y Subvenciones			0			0
d4) Ayudas Sociales			0			0
d5) Pensiones y Jubilaciones			0			0
d6) Transferencias a Fideicomisos, Mandatos y Otros Análogos			0			0
d7) Transferencias a la Seguridad Social			0			0
d8) Donativos			0			0
d9) Transferencias al Exterior			0			0
<b>E. Bienes Muebles, Inmuebles e Intangibles (E=e1+e2+e3+e4+e5+e6+e7+e8+e9)</b>	<b>5,287,476</b>	<b>15,000,000</b>	<b>20,287,476</b>	<b>14,303,577</b>	<b>14,303,577</b>	<b>5,983,899</b>
e1) Mobiliario y Equipo de Administración	55,720	45,588	101,308	80,130	80,130	21,178
e2) Mobiliario y Equipo Educativo y Recreativo	0	137,893	137,893	73,694	73,694	64,198
e3) Equipo e Instrumental Médico y de Laboratorio	0	41,713	41,713	41,713	41,713	0
e4) Vehículos y Equipo de Transporte	302,500	0	302,500	2,500	2,500	300,000
e5) Equipo de Defensa y Seguridad			0			0
e6) Maquinaria, Otros Equipos y Herramientas	205,600	12,196	217,796	217,796	217,796	0
e7) Activos Biológicos			0			0
e8) Bienes Inmuebles	4,697,506	14,762,611	19,460,117	13,862,294	13,862,294	5,597,822
e9) Activos Intangibles	26,150	0	26,150	25,450	25,450	700
<b>F. Inversión Pública (F=f1+f2+f3)</b>	<b>8,656,086</b>	<b>50,095,453</b>	<b>58,751,539</b>	<b>24,677,846</b>	<b>24,677,846</b>	<b>34,073,693</b>
f1) Obra Pública en Bienes de Dominio Público	8,656,086	50,093,550	58,749,636	24,675,943	24,675,943	34,073,693
f2) Obra Pública en Bienes Propios	0	1,903	1,903	1,903	1,903	0
f3) Proyectos Productivos y Acciones de Fomento			0			0
<b>G. Inversiones Financieras y Otras Provisiones (G=g1+g2+g3+g4+g5+g6+g7)</b>	<b>0</b>	<b>0</b>	<b>0</b>	<b>0</b>	<b>0</b>	<b>0</b>
g1) Inversiones Para el Fomento de Actividades Productivas			0			0
g2) Acciones y Participaciones de Capital			0			0
g3) Compra de Títulos y Valores			0			0
g4) Concesión de Préstamos			0			0
g5) Inversiones en Fideicomisos, Mandatos y Otros Análogos			0			0
Fideicomiso de Desastres Naturales (Informativo)			0			0
g6) Otras Inversiones Financieras			0			0
g7) Provisiones para Contingencias y Otras Erogaciones Especiales			0			0
<b>H. Participaciones y Aportaciones (H=h1+h2+h3)</b>	<b>0</b>	<b>0</b>	<b>0</b>	<b>0</b>	<b>0</b>	<b>0</b>
h1) Participaciones			0			0
h2) Aportaciones			0			0
h3) Convenios			0			0
<b>I. Deuda Pública (I=i1+i2+i3+i4+i5+i6+i7)</b>	<b>0</b>	<b>0</b>	<b>0</b>	<b>0</b>	<b>0</b>	<b>0</b>
i1) Amortización de la Deuda Pública			0			0
i2) Intereses de la Deuda Pública			0			0
i3) Comisiones de la Deuda Pública			0			0
i4) Gastos de la Deuda Pública			0			0
i5) Costo por Coberturas			0			0
i6) Apoyos Financieros			0			0
i7) Adeudos de Ejercicios Fiscales Anteriores (ADEFAS)			0			0



Concepto (c)	Egresos					Subejercicio (e)
	Aprobado (d)	Ampliaciones/ (Reducciones)	Modificado	Devengado	Pagado	
<b>II. Gasto Etiquetado (II=A+B+C+D+E+F+G+H+I)</b>	0	0	0	0	0	0
<b>A. Servicios Personales (A=a1+a2+a3+a4+a5+a6+a7)</b>	0	0	0	0	0	0
a1) Remuneraciones al Personal de Carácter Permanente			0			0
a2) Remuneraciones al Personal de Carácter Transitorio			0			0
a3) Remuneraciones Adicionales y Especiales			0			0
a4) Seguridad Social			0			0
a5) Otras Prestaciones Sociales y Económicas			0			0
a6) Previsiones			0			0
a7) Pago de Estímulos a Servidores Públicos			0			0
<b>B. Materiales y Suministros (B=b1+b2+b3+b4+b5+b6+b7+b8+b9)</b>	0	0	0	0	0	0
b1) Materiales de Administración, Emisión de Documentos y Artículos Oficiales			0			0
b2) Alimentos y Utensilios			0			0
b3) Materias Primas y Materiales de Producción y Comercialización			0			0
b4) Materiales y Artículos de Construcción y de Reparación			0			0
b5) Productos Químicos, Farmacéuticos y de Laboratorio			0			0
b6) Combustibles, Lubricantes y Aditivos			0			0
b7) Vestuario, Blancos, Prendas de Protección y Artículos Deportivos			0			0
b8) Materiales y Suministros Para Seguridad			0			0
b9) Herramientas, Refacciones y Accesorios Menores			0			0
<b>C. Servicios Generales (C=c1+c2+c3+c4+c5+c6+c7+c8+c9)</b>	0	0	0	0	0	0
c1) Servicios Básicos			0			0
c2) Servicios de Arrendamiento			0			0
c3) Servicios Profesionales, Científicos, Técnicos y Otros Servicios			0			0
c4) Servicios Financieros, Bancarios y Comerciales			0			0
c5) Servicios de Instalación, Reparación, Mantenimiento y Conservación			0			0
c6) Servicios de Comunicación Social y Publicidad			0			0
c7) Servicios de Traslado y Viáticos			0			0
c8) Servicios Oficiales			0			0
c9) Otros Servicios Generales			0			0
<b>D. Transferencias, Asignaciones, Subsidios y Otras Ayudas (D=d1+d2+d3+d4+d5+d6+d7+d8+d9)</b>	0	0	0	0	0	0
d1) Transferencias Internas y Asignaciones al Sector Público			0			0
d2) Transferencias al Resto del Sector Público			0			0
d3) Subsidios y Subvenciones			0			0
d4) Ayudas Sociales			0			0
d5) Pensiones y Jubilaciones			0			0
d6) Transferencias a Fideicomisos, Mandatos y Otros Análogos			0			0
d7) Transferencias a la Seguridad Social			0			0
d8) Donativos			0			0
d9) Transferencias al Exterior			0			0
<b>E. Bienes Muebles, Inmuebles e Intangibles (E=e1+e2+e3+e4+e5+e6+e7+e8+e9)</b>	0	0	0	0	0	0
e1) Mobiliario y Equipo de Administración			0			0
e2) Mobiliario y Equipo Educativo y Recreativo			0			0
e3) Equipo e Instrumental Médico y de Laboratorio			0			0
e4) Vehículos y Equipo de Transporte			0			0
e5) Equipo de Defensa y Seguridad			0			0
e6) Maquinaria, Otros Equipos y Herramientas			0			0
e7) Activos Biológicos			0			0
e8) Bienes Inmuebles			0			0
e9) Activos Intangibles			0			0
<b>F. Inversión Pública (F=f1+f2+f3)</b>	0	0	0	0	0	0
f1) Obra Pública en Bienes de Dominio Público			0			0
f2) Obra Pública en Bienes Propios			0			0
f3) Proyectos Productivos y Acciones de Fomento			0			0
<b>G. Inversiones Financieras y Otras Provisiones (G=g1+g2+g3+g4+g5+g6+g7)</b>	0	0	0	0	0	0
g1) Inversiones Para el Fomento de Actividades Productivas			0			0
g2) Acciones y Participaciones de Capital			0			0
g3) Compra de Títulos y Valores			0			0
g4) Concesión de Préstamos			0			0
g5) Inversiones en Fideicomisos, Mandatos y Otros Análogos			0			0
Fideicomiso de Desastres Naturales (Informativo)			0			0
g6) Otras Inversiones Financieras			0			0
g7) Provisiones para Contingencias y Otras Erogaciones Especiales			0			0
<b>H. Participaciones y Aportaciones (H=h1+h2+h3)</b>	0	0	0	0	0	0
h1) Participaciones			0			0
h2) Aportaciones			0			0
h3) Convenios			0			0
<b>I. Deuda Pública (I=i1+i2+i3+i4+i5+i6+i7)</b>	0	0	0	0	0	0
i1) Amortización de la Deuda Pública			0			0
i2) Intereses de la Deuda Pública			0			0
i3) Comisiones de la Deuda Pública			0			0
i4) Gastos de la Deuda Pública			0			0
i5) Costo por Coberturas			0			0
i6) Apoyos Financieros			0			0
i7) Adeudos de Ejercicios Fiscales Anteriores (ADEFAS)			0			0
<b>III. Total de Egresos (III = I + II)</b>	<b>87,660,000</b>	<b>67,895,453</b>	<b>155,555,453</b>	<b>105,760,816</b>	<b>105,534,816</b>	<b>49,794,637</b>



**FDIA**  
FIDEICOMISO  
DESARROLLOS INDUSTRIALES  
DE AGUASCALIENTES

**Contigo al 100**

**FIDEICOMISO DESARROLLOS INDUSTRIALES DE AGUASCALIENTES (a)**  
Estado Analítico del Ejercicio del Presupuesto de Egresos Detallado - LDF  
Clasificación Administrativa  
Del 1 de Enero al 31 de Diciembre de 2019 (b)  
(PESOS)

Concepto (c)	Egresos					Subejercicio (e)
	Aprobado (d)	Ampliaciones/ (Reducciones)	Modificado	Devengado	Pagado	
<b>I. Gasto No Etiquetado (I=A+B+C+D+E+F+G+H)</b>	87,660,000	67,895,453	155,555,453	105,760,816	105,534,816	49,794,637
DIRECCIÓN FDIA	87,660,000	67,895,453	155,555,453	105,760,816	105,534,816	49,794,637
						0
						0
						0
						0
						0
						0
						0
						0
						0
						0
						0
						0
						0
						0
						0
<b>II. Gasto Etiquetado (II=A+B+C+D+E+F+G+H)</b>	0	0	0	0	0	0
						0
						0
						0
						0
						0
						0
						0
						0
						0
						0
						0
						0
						0
						0
<b>III. Total de Egresos (III = I + II)</b>	87,660,000	67,895,453	155,555,453	105,760,816	105,534,816	49,794,637



Concepto (c)	Egresos					Subejercicio (e)
	Aprobado (d)	Ampliaciones/ (Reducciones)	Modificado	Devengado	Pagado	
<b>I. Gasto No Etiquetado (I=A+B+C+D)</b>	<b>87,660,000</b>	<b>67,895,453</b>	<b>155,555,453</b>	<b>105,760,816</b>	<b>105,534,816</b>	<b>49,794,637</b>
<b>A. Gobierno (A=a1+a2+a3+a4+a5+a6+a7+a8)</b>	0	0	0	0	0	0
a1) Legislación			0			0
a2) Justicia			0			0
a3) Coordinación de la Política de Gobierno			0			0
a4) Relaciones Exteriores			0			0
a5) Asuntos Financieros y Hacendarios			0			0
a6) Seguridad Nacional			0			0
a7) Asuntos de Orden Público y de Seguridad Interior			0			0
a8) Otros Servicios Generales			0			0
<b>B. Desarrollo Social (B=b1+b2+b3+b4+b5+b6+b7)</b>	0	0	0	0	0	0
b1) Protección Ambiental			0			0
b2) Vivienda y Servicios a la Comunidad			0			0
b3) Salud			0			0
b4) Recreación, Cultura y Otras Manifestaciones Sociales			0			0
b5) Educación			0			0
b6) Protección Social			0			0
b7) Otros Asuntos Sociales			0			0
<b>C. Desarrollo Económico (C=c1+c2+c3+c4+c5+c6+c7+c8+c9)</b>	<b>87,660,000</b>	<b>67,895,453</b>	<b>155,555,453</b>	<b>105,760,816</b>	<b>105,534,816</b>	<b>49,794,637</b>
c1) Asuntos Económicos, Comerciales y Laborales en General			0			0
c2) Agropecuaria, Silvicultura, Pesca y Caza			0			0
c3) Combustibles y Energía			0			0
c4) Minería, Manufacturas y Construcción			0			0
c5) Transporte			0			0
c6) Comunicaciones			0			0
c7) Turismo			0			0
c8) Ciencia, Tecnología e Innovación			0			0
c9) Otras Industrias y Otros Asuntos Económicos	87,660,000	67,895,453	155,555,453	105,760,816	105,534,816	49,794,637
<b>D. Otras No Clasificadas en Funciones Anteriores (D=d1+d2+d3+d4)</b>	0	0	0	0	0	0
d1) Transacciones de la Deuda Pública / Costo Financiero de la Deuda			0			0
d2) Transferencias, Participaciones y Aportaciones Entre Diferentes Niveles y Ordenes de Gobierno			0			0
d3) Saneamiento del Sistema Financiero			0			0
d4) Adeudos de Ejercicios Fiscales Anteriores			0			0
<b>II. Gasto Etiquetado (II=A+B+C+D)</b>	<b>0</b>	<b>0</b>	<b>0</b>	<b>0</b>	<b>0</b>	<b>0</b>
<b>A. Gobierno (A=a1+a2+a3+a4+a5+a6+a7+a8)</b>	0	0	0	0	0	0
a1) Legislación			0			0
a2) Justicia			0			0
a3) Coordinación de la Política de Gobierno			0			0
a4) Relaciones Exteriores			0			0
a5) Asuntos Financieros y Hacendarios			0			0
a6) Seguridad Nacional			0			0
a7) Asuntos de Orden Público y de Seguridad Interior			0			0
a8) Otros Servicios Generales			0			0
<b>B. Desarrollo Social (B=b1+b2+b3+b4+b5+b6+b7)</b>	0	0	0	0	0	0
b1) Protección Ambiental			0			0
b2) Vivienda y Servicios a la Comunidad			0			0
b3) Salud			0			0
b4) Recreación, Cultura y Otras Manifestaciones Sociales			0			0
b5) Educación			0			0
b6) Protección Social			0			0
b7) Otros Asuntos Sociales			0			0
<b>C. Desarrollo Económico (C=c1+c2+c3+c4+c5+c6+c7+c8+c9)</b>	<b>0</b>	<b>0</b>	<b>0</b>	<b>0</b>	<b>0</b>	<b>0</b>
c1) Asuntos Económicos, Comerciales y Laborales en General			0			0
c2) Agropecuaria, Silvicultura, Pesca y Caza			0			0
c3) Combustibles y Energía			0			0
c4) Minería, Manufacturas y Construcción			0			0
c5) Transporte			0			0
c6) Comunicaciones			0			0
c7) Turismo			0			0
c8) Ciencia, Tecnología e Innovación			0			0
c9) Otras Industrias y Otros Asuntos Económicos			0			0



**Contigo al 100**

Concepto (c)	Egresos					Subejercicio (e)
	Aprobado (d)	Ampliaciones/ (Reducciones)	Modificado	Devengado	Pagado	
D. Otras No Clasificadas en Funciones Anteriores (D=d1+d2+d3+d4)	0	0	0	0	0	0
d1) Transacciones de la Deuda Publica / Costo Financiero de la Deuda			0			0
d2) Transferencias, Participaciones y Aportaciones Entre Diferentes Niveles y Ordenes de Gobierno			0			0
d3) Saneamiento del Sistema Financiero			0			0
d4) Adeudos de Ejercicios Fiscales Anteriores			0			0
III. Total de Egresos (III = I + II)	87,660,000	67,895,453	155,555,453	105,760,816	105,534,816	49,794,637



**FIDIA**  
FIDEICOMISO  
DESARROLLOS INDUSTRIALES  
DE AGUASCALIENTES  
**Contigo al 100**

**FIDEICOMISO DESARROLLOS INDUSTRIALES DE AGUASCALIENTES (a)**  
**Estado Analítico del Ejercicio del Presupuesto de Egresos Detallado - LDF**  
**Clasificación de Servicios Personales por Categoría**  
**Del 1 de Enero al 31 de Diciembre de 2019 (b)**  
**(PESOS)**

Concepto (c)	Egresos					Subejercicio (e)
	Aprobado (d)	Ampliaciones/ (Reducciones)	Modificado	Devengado	Pagado	
<b>I. Gasto No Etiquetado (I=A+B+C+D+E+F)</b>	<b>13,914,810</b>	<b>0</b>	<b>13,914,810</b>	<b>11,147,489</b>	<b>11,147,489</b>	<b>2,767,321</b>
A. Personal Administrativo y de Servicio Público	13,914,810	0	13,914,810	11,147,489	11,147,489	2,767,321
B. Magisterio			0			0
C. Servicios de Salud (C=c1+c2)	0	0	0	0	0	0
c1) Personal Administrativo			0			0
c2) Personal Médico, Paramédico y afin			0			0
D. Seguridad Pública			0			0
E. Gastos asociados a la implementación de nuevas leyes federales o reformas a las mismas (E = e1 + e2)	0	0	0	0	0	0
e1) Nombre del Programa o Ley 1			0			0
e2) Nombre del Programa o Ley 2			0			0
F. Sentencias laborales definitivas			0			0
<b>II. Gasto Etiquetado (II=A+B+C+D+E+F)</b>	<b>0</b>	<b>0</b>	<b>0</b>	<b>0</b>	<b>0</b>	<b>0</b>
A. Personal Administrativo y de Servicio Público			0			0
B. Magisterio			0			0
C. Servicios de Salud (C=c1+c2)	0	0	0	0	0	0
c1) Personal Administrativo			0			0
c2) Personal Médico, Paramédico y afin			0			0
D. Seguridad Pública			0			0
E. Gastos asociados a la implementación de nuevas leyes federales o reformas a las mismas (E = e1 + e2)	0	0	0	0	0	0
e1) Nombre del Programa o Ley 1			0			0
e2) Nombre del Programa o Ley 2			0			0
F. Sentencias laborales definitivas			0			0
<b>III. Total del Gasto en Servicios Personales (III = I + II)</b>	<b>13,914,810</b>	<b>0</b>	<b>13,914,810</b>	<b>11,147,489</b>	<b>11,147,489</b>	<b>2,767,321</b>



**FDIA**  
FIDEICOMISO  
DESARROLLOS INDUSTRIALES  
DE AGUASCALIENTES

FIDEICOMISO DESARROLLOS INDUSTRIALES DE AGUASCALIENTES  
Guía de Cumplimiento de la Ley de Disciplina Financiera de las Entidades Federativas y Municipios  
Del 1 de enero al 31 de diciembre de 2019 (b)

**Contigo al 100**

Indicadores de Observancia (c)	Implementación		Resultado		Fundamento (h)	Comentarios (i)
	SI	NO	Monto o valor (f)	Unidad (pesos/porcentaje) (g)		
	Mecanismo de Verificación (d)	Fecha estimada de cumplimiento (e)				
<b>INDICADORES PRESUPUESTARIOS</b>						
<b>A. INDICADORES CUANTITATIVOS</b>						
<b>1 Balance Presupuestario Sostenible (j)</b>						
a. Propuesto	Iniciativa de Ley de Ingresos y Proyecto de Presupuesto de Egresos	31 de diciembre de 2019	87,660,000	pesos	Art. 6 y 19 de la LDF	
b. Aprobado	Ley de Ingresos y Presupuesto de Egresos	31 de diciembre de 2019	87,660,000	pesos	Art. 6 y 19 de la LDF	
c. Ejercido	Cuenta Pública / Formato 4 LDF	31 de diciembre de 2019	105,760,816	pesos	Art. 6 y 19 de la LDF	
<b>2 Balance Presupuestario de Recursos Disponibles Sostenible (k)</b>						
a. Propuesto	Iniciativa de Ley de Ingresos y Proyecto de Presupuesto de Egresos	31 de diciembre de 2019	0	pesos	Art. 6 y 19 de la LDF	
b. Aprobado	Ley de Ingresos y Presupuesto de Egresos	31 de diciembre de 2019	0	pesos	Art. 6 y 19 de la LDF	
c. Ejercido	Cuenta Pública / Formato 4 LDF	31 de diciembre de 2019	0	pesos	Art. 6 y 19 de la LDF	
<b>3 Financiamiento Neto dentro del Techo de Financiamiento Neto (l)</b>						
a. Propuesto	Iniciativa de Ley de Ingresos	31 de diciembre de 2019		pesos	Art. 6, 19 y 46 de la LDF	
b. Aprobado	Ley de Ingresos	31 de diciembre de 2019		pesos	Art. 6, 19 y 46 de la LDF	
c. Ejercido	Cuenta Pública / Formato 4 LDF	31 de diciembre de 2019		pesos	Art. 6, 19 y 46 de la LDF	
<b>4 Recursos destinados a la atención de desastres naturales</b>						
<b>a. Asignación al fideicomiso para desastres naturales (m)</b>						
a.1 Aprobado	Reporte Trim. Formato 6 a)			pesos	Art. 9 de la LDF	No Aplica
a.2 Pagado	Cuenta Pública / Formato 6 a)			pesos	Art. 9 de la LDF	No Aplica
b. Aportación promedio realizada por la Entidad Federativa durante los 5 ejercicios previos, para infraestructura dañada por desastres naturales (n)	Autorizaciones de recursos aprobados por el FONDEN			pesos	Art. 9 de la LDF	No Aplica
c. Saldo del fideicomiso para desastres naturales (o)	Cuenta Pública / Auxiliar de Cuentas			pesos	Art. 9 de la LDF	No Aplica
d. Costo promedio de los últimos 5 ejercicios de la reconstrucción de infraestructura dañada por desastres naturales (p)	Autorizaciones de recursos aprobados por el FONDEN			pesos	Art. 9 de la LDF	No Aplica
<b>5 Techo para servicios personales (q)</b>						
a. Asignación en el Presupuesto de Egresos	Reporte Trim. Formato 6 d)	31 de diciembre de 2019	13,914,810	pesos	Art. 10 y 21 de la LDF	
b. Ejercido	Reporte Trim. Formato 6 d)	31 de diciembre de 2019	11,147,489	pesos	Art. 13 fracc. V y 21 de la LDF	
<b>6 Previsiones de gasto para compromisos de pago derivados de APPs (r)</b>						
a. Asignación en el Presupuesto de Egresos	Presupuesto de Egresos			pesos	Art. 11 y 21 de la LDF	No Aplica
<b>7 Techo de ADEFAS para el ejercicio fiscal (s)</b>						
a. Propuesto	Proyecto de Presupuesto de Egresos	31 de diciembre de 2019	87,660,000	pesos	Art. 12 y 20 de la LDF	
b. Aprobado	Reporte Trim. Formato 6 a)	31 de diciembre de 2019	87,660,000	pesos	Art. 12 y 20 de la LDF	
c. Ejercido	Cuenta Pública / Formato 6 a)	31 de diciembre de 2019		pesos	Art. 12 y 20 de la LDF	
<b>B. INDICADORES CUALITATIVOS</b>						
<b>1 Iniciativa de Ley de Ingresos y Proyecto de Presupuesto de Egresos</b>						
a. Objetivos anuales, estrategias y metas para el ejercicio fiscal (t)	Iniciativa de Ley de Ingresos y Proyecto de Presupuesto de Egresos				Art. 5 y 18 de la LDF	No Aplica
b. Proyecciones de ejercicios posteriores (u)	Iniciativa de Ley de Ingresos y Proyecto de Presupuesto de Egresos / Formatos 7 a) y b)				Art. 5 y 18 de la LDF	No Aplica
c. Descripción de riesgos relevantes y propuestas de acción para enfrentarlos (v)	Iniciativa de Ley de Ingresos y Proyecto de Presupuesto de Egresos				Art. 5 y 18 de la LDF	No Aplica
d. Resultados de ejercicios fiscales anteriores y el ejercicio fiscal en cuestión (w)	Iniciativa de Ley de Ingresos y Proyecto de Presupuesto de Egresos / Formatos 7 c) y d)				Art. 5 y 18 de la LDF	No Aplica
e. Estudio actuarial de las pensiones de sus trabajadores (x)	Proyecto de Presupuesto de Egresos / Formato 8				Art. 5 y 18 de la LDF	No Aplica
<b>2 Balance Presupuestario de Recursos Disponibles, en caso de ser negativo</b>						
a. Razones excepcionales que justifican el Balance Presupuestario de Recursos Disponibles negativo (y)	Iniciativa de Ley de Ingresos o Proyecto de Presupuesto de Egresos				Art. 6 y 19 de la LDF	No Aplica
b. Fuente de recursos para cubrir el Balance Presupuestario de Recursos Disponibles negativo (z)	Iniciativa de Ley de Ingresos o Proyecto de Presupuesto de Egresos				Art. 6 y 19 de la LDF	No Aplica
c. Número de ejercicios fiscales y acciones necesarias para cubrir el Balance Presupuestario de Recursos Disponibles negativo (aa)	Iniciativa de Ley de Ingresos o Proyecto de Presupuesto de Egresos				Art. 6 y 19 de la LDF	No Aplica
d. Informes Trimestrales sobre el avance de las acciones para recuperar el Balance Presupuestario de Recursos Disponibles (bb)	Reporte Trim. y Cuenta Pública				Art. 6 y 19 de la LDF	No Aplica
<b>3 Personales</b>						
a. Remuneraciones de los servidores públicos (cc)	Proyecto de Presupuesto				Art. 10 y 21 de la LDF	No Aplica
b. Previsiones salariales y económicas para cubrir incrementos salariales, creación de plazas y otros (dd)	Proyecto de Presupuesto				Art. 10 y 21 de la LDF	No Aplica
<b>INDICADORES DEL EJERCICIO PRESUPUESTARIO</b>						
<b>A. INDICADORES CUANTITATIVOS</b>						
<b>1 Ingresos Excedentes derivados de Ingresos de Libre Disposición</b>						
a. Monto de Ingresos Excedentes derivados de ILD (ee)	Cuenta Pública / Formato 5	31 de diciembre de 2019		pesos	Art. 14 y 21 de la LDF	No Aplica
b. Monto de Ingresos Excedentes derivados de ILD destinados al fin del A.14, fracción I de la LDF (ff)	Cuenta Pública	31 de diciembre de 2019		pesos	Art. 14 y 21 de la LDF	No Aplica
c. Monto de Ingresos Excedentes derivados de ILD destinados al fin del A.14, fracción II, a) de la LDF (gg)	Cuenta Pública	31 de diciembre de 2019		pesos	Art. 14 y 21 de la LDF	No Aplica
d. Monto de Ingresos Excedentes derivados de ILD destinados al fin del A.14, fracción II, b) de la LDF (hh)	Cuenta Pública	31 de diciembre de 2019		pesos	Art. 14 y 21 de la LDF	No Aplica
e. Monto de Ingresos Excedentes derivados de ILD destinados al fin del artículo noveno transitorio de la LDF (ii)		31 de diciembre de 2019		pesos	Art. Noveno Transitorio de la LDF	No Aplica

*[Handwritten signature]*

*[Handwritten signature]*



**FDIA**  
FIDEICOMISO  
DESARROLLOS INDUSTRIALES  
DE AGUASCALIENTES

FIDEICOMISO DESARROLLOS INDUSTRIALES DE AGUASCALIENTES  
Guía de Cumplimiento de la Ley de Disciplina Financiera de las Entidades Federativas y Municipios  
Del 1 de enero al 31 de diciembre de 2019 (b)

**Contigo al 100**

Indicadores de Observancia (c)	Implementación		Resultado		Fundamento (h)	Comentarios (i)
	SI	NO	Monto o valor (f)	Unidad (pesos/porcentaje) (g)		
	Mecanismo de Verificación (d)	Fecha estimada de cumplimiento (e)				
<b>INDICADORES PRESUPUESTARIOS</b>						
<b>B. INDICADORES CUALITATIVOS</b>						
1	Análisis Costo-Beneficio para programas o proyectos de inversión mayores a 10 millones de UDIS (jj)	Página de internet de la Secretaría de Finanzas o Tesorería Municipal			Art. 13 frac. III y 21 de la LDF	No Aplica
2	Análisis de conveniencia y análisis de transferencia de riesgos de los proyectos APPs (kk)	Página de internet de la Secretaría de Finanzas o Tesorería Municipal			Art. 13 frac. III y 21 de la LDF	No Aplica
3	Identificación de población objetivo, destino y temporalidad de subsidios (ll)	Página de internet de la Secretaría de Finanzas o Tesorería Municipal			Art. 13 frac. VII y 21 de la LDF	No Aplica
<b>INDICADORES DE DEUDA PÚBLICA</b>						
<b>A. INDICADORES CUANTITATIVOS</b>						
1	<b>Obligaciones a Corto Plazo</b>					
a.	Límite de Obligaciones a Corto Plazo (mm)			pesos	Art. 30 frac. I de la LDF	No Aplica
b.	Obligaciones a Corto Plazo (nn)			pesos	Art. 30 frac. I de la LDF	No Aplica

do