

**CECOI**  
CENTRO DE COMPETITIVIDAD E INNOVACIÓN  
DEL ESTADO DE AGUASCALIENTES

**Contigo al 100**

# Introducción

CUENTA PÚBLICA  
CENTRO DE COMPETITIVIDAD E INNOVACIÓN  
DEL ESTADO DE AGUASCALIENTES

2019

## INTRODUCCIÓN

El Centro de Competitividad e Innovación del Estado de Aguascalientes es un organismo público descentralizado del Gobierno del Estado, tiene por objeto la planeación, programación, instrumentación, ejecución, supervisión y evaluación de políticas y acciones en el campo de la Competitividad e Innovación empresarial, que incentive el incremento en la inversión, la productividad y el empleo en el Estado de Aguascalientes.

El patrimonio del Centro se integra con:

- Los bienes muebles inmuebles, derechos y demás, que se le asignen o transmita el Gobierno del Estado
- Las aportaciones federales, estatales y municipales que se le realicen;
- Los subsidios, donaciones y aportaciones de cualquier índole, que en su caso reciba;
- Los fondos obtenidos para la ejecución de programas específicos
- Los rendimientos, recuperaciones, bienes, derechos y demás ingresos que le generen sus inversiones, bienes y operaciones;
- Las acciones, derechos o productos que adquiera por cualquier otro título legal ; y
- Los demás bienes, servicios, derechos y aprovechamientos que le fijen las leyes y reglamentos y los que provengan de otros fondos y aportaciones legalmente establecidos

El Centro se extinguirá a partir del 1ro de Enero del 2020, esto publicado en el periódico Oficial del día 28 de noviembre del 2019, y en el cual también se menciona que todas las facultades las absorberá la Secretaría de Desarrollo Económico.

En relación a los bienes muebles se transfirieron a SEDEC a través del acuerdo administrativo de transferencia de bienes muebles publicado el día 23 de diciembre del 2019.





**CECOI**  
CENTRO DE COMPETITIVIDAD E INNOVACIÓN  
DEL ESTADO DE AGUASCALIENTES

**Contigo al 100**

# Contable

CUENTA PÚBLICA  
CENTRO DE COMPETITIVIDAD E INNOVACIÓN  
DEL ESTADO DE AGUASCALIENTES

2019



Cuentas	2018	2017	Cuentas	2018	2017
<b>INGRESOS Y OTROS BENEFICIOS</b>			<b>GASTOS Y OTROS PERJUICIOS</b>		
Ingresos de la Gestión	1,082,000	476,800	Gastos de Fomento	8,001,476	1,049,847
Impuestos	0	0	Servicios Personales	1,720,040	4,072,028
Cuentas y Aportaciones de Seguridad Social	0	0	Intereses y Suministros	224,284	176,271
Contribuciones de Muevas	0	0	Servicios Generales	1,837,360	1,408,240
Donaciones	0	0	Transferencias, Asignaciones, Subsidios y Otros Ayudas	0	1,040,000
Productos de Tipo Contable	0	0	Transferencias Interiores y Asignaciones al Sector Público	0	0
Apropiaciones de Tipo Contable	0	0	Transferencias al Tercer Sector Público	0	0
Ingresos por Venta de Bienes y Servicios	1,082,000	476,800	Subsidios y Subvenciones	0	0
Ingresos no Comprendidos en las Disposiciones de la Ley de Ingresos Causados en Ejercicios Fiscales Anteriores Pendientes de Liquidación y Pago	0	0			
			Ayudas Sociales	0	0
Participaciones, Aportaciones, Transferencias, Asignaciones, Subsidios y Otros Ayudas	0	0	Personales y Subvenciones	0	0
Participaciones y Aportaciones	0	0	Transferencias a Dependencias, Mandatos y Comités Analógicos	0	0
Transferencias, Asignaciones, Subsidios y Otros Ayudas	0	0	Transferencias a la Seguridad Social	0	0
			Donaciones	0	0
<b>Otros Ingresos y Beneficios</b>	0	0	Transferencias al Exterior	0	1,040,000
Ingresos Financieros	0	0			
Incremento por Insuficiencia de Estimaciones	0	0	Participaciones y Aportaciones	0	0
Disminución del Exceso de Estimaciones por Pérdidas y Gastos o Obsolescencia	0	0	Participaciones	0	0
Disminución del Exceso de Provisiones	0	0	Ayudas Sociales	0	0
Otros Ingresos y Beneficios Totales	0	0	Comercio	0	0
<b>Total de Ingresos y Otros Beneficios</b>	<b>1,082,000</b>	<b>476,800</b>	Intereses, Comisiones y Otros Gastos de la Deuda Pública	0	0
			Intereses de la Deuda Pública	0	0
			Comisiones de la Deuda Pública	0	0
			Gastos de la Deuda Pública	0	0
			Cuentas por Cobrar	0	0
			Ayuda Financiera	0	0
			Otros Gastos y Pérdidas Extraordinarias	0	0
			Estimaciones, Depreciaciones, Deterioros, Obsolescencia y Amortizaciones	0	0
			Provisiones	0	0
			Disminución de Inventario	0	0
			Incremento por Insuficiencia de Estimaciones por Pérdidas y Gastos o Obsolescencia	0	0
			Incremento por Insuficiencia de Provisiones	0	0
			Otros Gastos	0	0
			Inversión Pública	0	0
			Inversión Pública no Capitalizable	0	0
			<b>Total de Gastos y Otros Perjuicios</b>	<b>8,001,476</b>	<b>10,201,747</b>
			<b>Resultado del Ejercicio (Déficit/Excedente)</b>	<b>-6,919,476</b>	<b>-10,724,947</b>

Este proceso de decir verdad incluye que los Estados Financieros y sus Notas son razonablemente correctos y representativos del estado.



R. ROBERTO CARLOS BALLE MACÍAS  
 DIRECTOR GENERAL



**CECOM**  
CENTRO DE COMPETITIVIDAD  
E INNOVACIÓN DEL ESTADO  
DE AGUASCALIENTES

**Contigo al 100**

Este Público:

**Cuenta Pública 2019**  
**Estado de Variación en la Hacienda Pública**  
**Del 1 de Enero al 31 de Diciembre de 2019 y 2018**  
**(péso)**

**CENTRO DE COMPETITIVIDAD E INNOVACIÓN DEL ESTADO DE AGUASCALIENTES**

Concepto	Hacienda Pública/ Patrimonio Contribuido	Hacienda Pública/ Patrimonio Generado de Ejercicios Anteriores	Hacienda Pública/ Patrimonio Generado del Ejercicio	Ajustes por Cambios en Valor	TOTAL
<b>Rectificaciones de Resultados de Ejercicios Anteriores</b>	0	0	0	0	0
<b>Patrimonio Neto Inicial Ajustado del Ejercicio</b>	0	0	0	0	0
Aportaciones	0	0	0	0	0
Donaciones de Capital	0	0	0	0	0
Actualización de la Hacienda Pública/ Patrimonio	0	0	0	0	0
<b>Variaciones de la Hacienda Pública/ Patrimonio Neto del Ejercicio</b>	0	122,817	109,640	0	232,262
Resultados del Ejercicio (Almora/Cesación)	0	0	109,640	0	109,640
Resultados de Ejercicios Anteriores	0	122,817	0	0	122,817
Reservas	0	0	0	0	0
Reservas	0	0	0	0	0
<b>Hacienda Pública/ Patrimonio Neto Final del Ejercicio 2019</b>	0	122,817	109,640	0	232,262
<b>Cambios en la Hacienda Pública/ Patrimonio Neto del Ejercicio 2018</b>	0	0	0	0	0
Aportaciones	0	0	0	0	0
Donaciones de Capital	0	0	0	0	0
Actualización de la Hacienda Pública/ Patrimonio	0	0	0	0	0
<b>Variaciones de la Hacienda Pública/ Patrimonio Neto del Ejercicio</b>	0	-88,876	-88,876	0	-177,752
Resultados del Ejercicio (Almora/Cesación)	0	0	-88,876	0	-88,876
Resultados de Ejercicios Anteriores	0	-88,876	-88,876	0	-177,752
Reservas	0	0	0	0	0
Reservas	0	0	0	0	0
<b>RECTIFICACIONES DE RESULTADOS DE EJERCICIOS ANTERIORES</b>	0	0	0	0	0
<b>Saldo Neto en la Hacienda Pública / Patrimonio 2018</b>	0	88,876	-88,876	0	0

Dejo protesta de decir verdad de que los Estados Financieros y sus Notas son razonablemente correctos y responsabilidad del emisor

**C.P. ROBERTO CARLOS NOLAS-BACÍAS**  
**DIRECTOR GENERAL**

Base Pública: ESTADO DE COMPROMISOS E INMOVILIZACIÓN DEL ESTADO DE AGUINALDADOS

Categoría	Origen	Atribución	Categoría	Origen	Atribución
<b>ACTIVO</b>	<b>1.704.889</b>	<b>0</b>	<b>PASIVO</b>	<b>0</b>	<b>1.492.287</b>
<b>Activos Circulantes</b>	<b>1.294.822</b>	<b>0</b>	<b>Pasivos Circulantes</b>	<b>0</b>	<b>1.492.287</b>
Derechos y Equiparables	1.294.822	0	Cuentas por Pagar a Corto Plazo	0	1.492.287
Derechos a Recibir Dinero o Equiparables	0	0	Documentos por Pagar a Corto Plazo	0	0
Derechos a Recibir Bienes o Servicios	0	0	Provisiones a Corto Plazo de la Cuenta Pública a Largo Plazo	0	0
Inventarios	0	0	Títulos y valores a Corto Plazo	0	0
Anticipo	0	0	Pasivos Circulantes a Corto Plazo	0	0
Salvajeros por Pasivos u Obligaciones de Activos Circulantes	0	0	Fondos y Bienes de Termino en Cuenta por Administrar a Corto Plazo	0	0
Otros Activos Circulantes	0	0	Provisiones a Corto Plazo	0	0
<b>Activos No Circulantes</b>	<b>410.067</b>	<b>0</b>	Otros Pasivos a Corto Plazo	0	0
Inversiones Financieras a Largo Plazo	0	0	<b>Pasivos No Circulantes</b>	<b>0</b>	<b>0</b>
Derechos a Recibir Dinero o Equiparables a Largo Plazo	0	0	Cuentas por Pagar a Largo Plazo	0	0
Bienes Inmuebles, Infraestructura y Construcciones en Proceso	0	0	Documentos por Pagar a Largo Plazo	0	0
Bienes Muebles	410.067	0	Cuentas Financieras a Largo Plazo	0	0
Activos Intangibles	0	0	Pasivos Circulantes a Largo Plazo	0	0
Depreciaciones, Deterioros y Amortizaciones Acumuladas de Bienes	0	0	Fondos y Bienes de Termino en Cuenta por Administrar a Largo Plazo	0	0
Activos Circulantes	0	0	Provisiones a Largo Plazo	0	0
Salvajeros por Pasivos u Obligaciones de Activos No Circulantes	0	0			
Otros Activos No Circulantes	0	0	<b>RESERVA PÚBLICA INAFECTIVA</b>	<b>0</b>	<b>222.282</b>
			Reserva Pública Patrimonio Contributivo	0	0
			Agencias	0	0
			Donaciones de Capital	0	0
			Atribuciones de la Hacienda Pública y Patrimonio	0	0
			<b>Reserva Pública Patrimonio General</b>	<b>0</b>	<b>222.282</b>
			Resultados de Ejercicios Anteriores - Circulantes	0	194.029
			Resultados de Ejercicios Anteriores	0	27.760
			Reservas	0	0
			Reservas	0	0
			Revalorizaciones de Resultados de Ejercicios Anteriores	0	0
			Exceso e Insuficiencia en la Acreditación de la Hacienda Pública Patrimonio	0	0
			Resultados por Fuentes Monetarias	0	0
			Resultados por Termino de Activos no Monetarios	0	0

Este informe se emite con base en los datos financieros y contables de carácter contable y administrativo de origen.



DR. ROBERTO CARLOS BELLEROS  
DIRECTOR GENERAL

**CENTRO DE COMPETITIVIDAD E INNOVACIÓN DEL ESTADO DE ASESORANTES**


Concepto	2018	2017	Concepto	2018	2017
<b>Pagos de Deudores de las Actividades de Gestión</b>			<b>Pagos de Deudores de las Actividades de Inversión</b>		
<b>Origen</b>	<b>6.862.996,7</b>	<b>6.049.498</b>	<b>Origen</b>	<b>0</b>	<b>0</b>
Impuestos	0,0	0	Bienes Inmuebles, Infraestructura y Construcciones en Proceso	0	0
Cuentas y Operaciones de Seguridad Social	0,0	0	Bienes Muebles	0	0
Contribuciones de Impagos	0,0	0	Otros Orígenes de Inversión	0	0
Deudas	0,0	0	<b>Aplicante</b>	<b>0</b>	<b>108.707</b>
Productos del Tipo Contable	0,0	0	Bienes Inmuebles, Infraestructura y Construcciones en Proceso	0	0
Aprovisionamientos de Tipo Contable	0,0	0	Bienes Muebles	0	108.707
Ingresos por Venta de Bienes y Servicios	1.000.000	470.000	Otros Aplicaciones de Inversión	0	0
Ingresos de Responsables en las Fracciones de la Ley de Ingresos Casuales en Operaciones Finales Anuales Pendientes de Liquidación a Pago	0,0	0	<b>Pagos Netos de Deudores por Actividades de Inversión</b>	<b>0</b>	<b>108.707</b>
Participaciones y Aplicaciones	0	0	<b>Pagos de Deudores de las Actividades de Financiamiento</b>	<b>0</b>	<b>0</b>
Transferencias, Asignaciones y Subsidios y Otras Ayudas	1.471.749	6.704.700	<b>Origen</b>	<b>0</b>	<b>0</b>
Otros Orígenes de Operación	14	2.000.000	Créditos/Deudores Neto	0	0
<b>Aplicante</b>	<b>11.000.000</b>	<b>10.000.000</b>	Interés	0	0
Servicios Personales	1.000.000	1.070.000	Salario	0	0
Materiales y Suministros	204.000	370.000	Otros Orígenes de Financiamiento	0	0
Servicios Corrientes	3.000.000	2.400.000	<b>Aplicante</b>	<b>0</b>	<b>0</b>
Transferencias Internas y Registros al Sector Público	0	0	Servicios de Deuda	0	0
Transferencias a favor del Sector Público	0	0	Interés	0	0
Subsidios y Subvenciones	0	0	Salario	0	0
Ayudas Sociales	0	0	Otros Aplicaciones de Financiamiento	0	0
Pensiones y Jubilaciones	0	0	<b>Pagos Netos de Deudores por Actividades de Financiamiento</b>	<b>0</b>	<b>0</b>
Transferencias a Policarros, Maestros y Contables Analistas	0	0	<b>Ingresos/Disminución Neto en el Deudor y Equivalente al Deudor</b>	<b>-2.000.000</b>	<b>1.070.700</b>
Transferencias a la Seguridad Social	0	0	Deudor y Equivalentes al Deudor a favor del Ejecutor	1.000.000	370.000
Deudas	0	0	Deudor y Equivalentes al Deudor a favor del Ejecutor	0	1.000.000
Transferencias al Exterior	0	1.471.000			
Participaciones	0	0			
Aplicaciones	0	0			
Comisiones	0	0			
<b>Otros Aplicaciones de Operación</b>	<b>2.000.000</b>	<b>0</b>			
<b>Pagos Netos de Deudores por Actividades de Operación</b>	<b>-2.000.000</b>	<b>1.000.000</b>			

Este informe de está verificado según que la Cuenta Financiera y sus datos son razonablemente correctos y razonabilidad financiera



**DR. ROBERTO CARLOS WILD-ENCINA**





**CECOI**  
CENTRO DE COMPETITIVIDAD  
E INNOVACIÓN DEL ESTADO  
DE AGUASCALIENTES

**Contigo al 100**

Cuenta Pública 2019  
Pasivos Contingentes  
Al 31 de Diciembre de 2019 y 2018  
(Pesos)

Entidad:

CENTRO DE COMPETITIVIDAD E INNOVACION DEL ESTADO DE AGUASCALIENTES

**NO APLICA**

Bajo protesta de decir verdad declaro que los Estados Financieros y sus Notas son razonablemente correctos y responsabilidad del emisor

C.P. ROBERTO CARLOS MALO MACIAS  
DIRECCION GENERAL

**Cuenta Pública 2019**  
**Centro de Competitividad e Innovación del Estado de Aguascalientes**  
**Del 1 de Enero al 31 de diciembre del 2019**  
**(pesos)**

**(i) NOTAS A LOS ESTADOS FINANCIEROS**

Con el propósito de dar cumplimiento a los artículos 46 y 49 de la Ley General de Contabilidad Gubernamental, a continuación se presentan las notas a los estados financieros correspondientes al ejercicio del 1 de enero al 31 de diciembre de 2019, con los siguientes apartados:

- a) Notas de desglose;
- b) Notas de memoria (cuentas de orden), y
- c) Notas de gestión administrativa.

**a) NOTAS DE DESGLOSE**

**I) NOTAS AL ESTADO DE SITUACIÓN FINANCIERA**

**Activo**

**Efectivo y Equivalentes**

Se compone de la siguiente manera:

CUENTA	2019
EFFECTIVO	0
BANCOS/TESORERIA	0
TOTAL	0

**Derechos a recibir Efectivo y Equivalentes y Bienes o Servicios a Recibir**

Por tipo de contribución se informará el monto que se encuentre pendiente de cobro y por recuperar de El rubro Derecho a recibir Efectivo o Equivalentes representa el monto de los derechos de cobro por diferentes conceptos, que serán exigibles en un plazo menor o igual de 12 meses.

A Diciembre 2019, el Centro de Competitividad e Innovación del estado de Aguascalientes NO cuenta con saldo en este rubro.

CUENTA	2019
CUENTAS POR COBRAR A CORTO PLAZO	0
DEUDORES DIVERSOS POR COBRAR A CORTO PLAZO	0
INGRESOS POR RECUPERAR A CORTO PLAZO	0
DEUDORES POR ANTICIPOS DE LA TESORERIA A CORTO PLAZO	0
TOTAL	0

**Bienes Disponibles para su Transformación o Consumo (Inventarios)**

El Centro de Competitividad e Innovación no cuenta con ningún tipo de bienes para su transformación.



**Inversiones Financieras**

El Centro de Competitividad e Innovación no cuenta con ningún tipo de inversiones financieras.

**Bienes Muebles, Inmuebles e Intangibles**

El Centro de Competitividad e Innovación no cuenta con Bienes Muebles, Inmuebles e Intangibles

### Estimaciones y Deterioros

El Centro de Competitividad e Innovación no tiene estimaciones.

### Otros Activos

El Centro de Competitividad e Innovación no cuenta con otros activos.

### Pasivo<sup>2</sup>

El Centro de Competitividad e Innovación del Estado de Aguascalientes, no tiene cuentas por pagar a corto ni a largo plazo

## II) NOTAS AL ESTADO DE ACTIVIDADES

### Ingresos de Gestión

El Centro de Competitividad e Innovación del Estado de Aguascalientes tuvo ingresos de gestión por \$1,550,839 pesos

Participaciones, Aportaciones, Convenios, Incentivos Derivados de la Colaboración Fiscal, Fondos Distintos de Aportaciones, Transferencias, Asignaciones, Subsidios y Subvenciones, y Pensiones y Jubilaciones

El Centro de Competitividad e Innovación del Estado de Aguascalientes no tuvo participaciones y aportaciones.

### Otros Ingresos y Beneficios

El Centro de Competitividad e Innovación del Estado de Aguascalientes no tuvo otros ingresos y beneficios.

### Gastos y Otras Pérdidas:

CUENTA	2019
SERVICIOS PERSONALES	\$ 5,109,949
MATERIALES Y SUMINISTROS	\$ 334,264
SERVICIOS GENERALES	\$ 3,607,263
TOTAL	\$ 9,051,476

## III) NOTAS AL ESTADO DE VARIACIÓN EN LA HACIENDA PÚBLICA

La variación en la Hacienda Pública se debe únicamente al resultado del ejercicio



<sup>2</sup> Con respecto a la información de la deuda pública, ésta se incluye en el informe de deuda pública en la nota 11 "Información sobre la Deuda y el Reporte Analítico de la Deuda" de las notas de Gestión Administrativa.

IV) NOTAS AL ESTADO DE FLUJOS DE EFECTIVO

**Efectivo y equivalentes**

El análisis de los saldos inicial y final que figuran en la última parte del Estado de Flujo de Efectivo en cuenta de efectivo y equivalentes es como sigue:

CUENTA	2019
EFECTIVO Y EQUIVALENTES AL EFECTIVO AL INICIO DEL EJERCICIO	\$ 2,588,922
EFECTIVO Y EQUIVALENTES AL EFECTIVO AL FINAL DEL EJERCICIO	0

No se adquirió bienes muebles e inmuebles.

A continuación se presenta la conciliación de flujos netos de las actividades de operación y la cuenta de ahorro y desahorro antes de rubros extraordinarios se presenta sin movimientos en el mes de diciembre.

CUENTA	2019
AHORRO/DESAHORRO ANTES DE RUBROS EXTRAORDINARIOS	\$ 232,262
MOVIMIENTOS DE PARTIDAS QUE NO AFECTAN EL EFECTIVO	0
DEPRECIACION	0
AMORTIZACION	0
OTROS GASTOS Y PERDIDAS EXTRAORDINARIAS	0
TOTAL	\$ 232,262

V) CONCILIACIÓN ENTRE LOS INGRESOS PRESUPUESTARIOS Y CONTABLES, ASÍ COMO ENTRE LOS EGRESOS PRESUPUESTARIOS Y LOS GASTOS CONTABLES

La conciliación se presentará atendiendo a lo dispuesto por el Acuerdo por el que se emite el formato de conciliación entre los ingresos presupuestarios y contables, así como entre los egresos presupuestarios y los gastos contables.

CENTRO DE COMPETITIVIDAD E INNOVACION DEL ESTADO DE AGUASCALIENTES (CECO)	
Conciliación entre los Ingresos Presupuestarios y Contables	
Correspondiente del 1 de Enero al 31 de Diciembre de 2019	
(Cifras en pesos)	
<b>1. Ingresos Presupuestarios</b>	<b>8,962,000</b>
<b>2. Más ingresos contables no presupuestarios</b>	<b>14</b>
2.1 Ingresos Financieros	14
2.2 Incremento por valoración de inventarios	
2.3 Diminución del exceso de estimaciones por pérdida o deterioro u obsolescencia	0
2.4 Diminución del exceso de provisiones	0
2.5 Otros ingresos y beneficios varios	0
2.6 Otros ingresos contables no presupuestarios	0
<b>3. Menos ingresos presupuestarios no contables</b>	<b>0</b>
3.1 Aprovechamientos Patrimoniales	0
3.2 Ingresos derivados de financiamientos	0
3.3 Otros ingresos presupuestarios no contables	0
<b>4. Ingresos Contables (4 = 1 + 2 - 3)</b>	<b>8,962,014</b>

<b>CONTROL DE COMPETITIVIDAD E INNOVACIÓN DEL ESTADO DE AGUASCALIENTES (CICCO)</b>		
Correspondiente entre los Egresos Presupuestarios y los Gastos Contables Correspondiente del 1 de Enero al 31 de Diciembre de 2019		
<b>1. Total de egresos (presupuestarios)</b>		<b>9,051,475</b>
<b>2. Menos egresos presupuestarios no contables</b>		<b>0</b>
2.1 Materias Primas y Materiales de Producción y Comercialización	0	
2.2 Materias y Suministros	0	
2.3 Mobiliario y Equipo de Administración	0	
2.4 Mobiliario y Equipo Educativo y Recreativo	0	
2.5 Equipo e Instrumental Médico y de Laboratorio	0	
2.6 Vehículos y Equipo de Transporte	0	
2.7 Equipo de Defensa y Seguridad	0	
2.8 Maquinaria, Otros Equipos y Instalaciones	0	
2.9 Activos Biológicos	0	
2.10 Bienes Inmuebles	0	
2.11 Activos Intangibles	0	
2.12 Óbra Pública en Bienes de Dominio Público	0	
2.13 Óbra Pública en Bienes Propios	0	
2.14 Acciones y Participaciones de Capital	0	
2.15 Compra de Títulos y Valores	0	
2.16 Concesión de Préstamos	0	
2.17 Inversiones en Patrimonios, Mandatos y Otros Análogos	0	
2.18 Provisiones para Contingencias y Otras Proyecciones Especiales	0	
2.19 Amortización de la Deuda Pública	0	
2.20 Adeudos de Ejercicios Fiscales Anteriores (ADEFAS)	0	
2.21 Otros Egresos Presupuestarios No Contables	0	
<b>3. Más Gasto Contables No Presupuestales</b>		<b>0</b>
3.1 Estimaciones, Depreciaciones, Deterioros, Obsolescencia y Amortizaciones	0	
3.2 Provisiones	0	
3.3 Disminución de inventarios	0	
3.4 Aumento por insuficiencia de estimaciones por pérdida o deterioro u obsolescencia	0	
3.5 Aumento por insuficiencia de provisiones	0	
3.6 Otros Gastos	0	
3.7 Débito Gastos Contables No Presupuestales	0	
<b>4. Total de Gasto Contable (4 = 1 - 2 + 3)</b>		<b>9,051,475</b>

**b) NOTAS DE MEMORIA (CUENTAS DE ORDEN)**

<b>CUENTAS DE ORDEN PRESUPUESTARIAS</b>	
LEY DE INGRESOS APROBADA	\$ 7,598,000
LEY DE INGRESOS MODIFICADOS	\$ 9,051,475
PRESUPUESTO DE EGRESOS APROBADO	\$ 7,598,000
PRESUPUESTO DE EGRESOS MODIFICADO	\$ 9,051,475
<b>CUENTAS DE ORDEN PRESUPUESTARIAS</b>	
INGRESOS DEVENGADOS	\$ 8,962,593
INGRESOS RECAUDADOS	\$ 8,962,593
EGRESOS DEVENGADOS	\$ 9,051,475
EGRESOS PAGADOS	\$ 9,051,475

El déficit es generado porque se encontraron remanentes en el ejercicio anterior

## c) NOTAS DE GESTIÓN ADMINISTRATIVA

### Introducción

Los Estados Financieros de los entes públicos, proveen de información financiera a los principales usuarios de la misma, al Congreso y a los ciudadanos.

El objetivo del presente documento es la revelación del contexto y de los aspectos económicos-financieros más relevantes que influyeron en las decisiones del periodo, y que deberán ser considerados en la elaboración de los estados financieros para la mayor comprensión de los mismos y sus particularidades.

De esta manera, se informa y explica la respuesta del gobierno a las condiciones relacionadas con la información financiera de cada periodo de gestión; además, de exponer aquellas políticas que podrían afectar la toma de decisiones en periodos posteriores.

### Panorama Económico y Financiero

El Organismo estuvo operando únicamente con recurso del ramo 28.

### Autorización e Historia

El Centro de Competitividad e Innovación del Estado de Aguascalientes, es un organismo público descentralizado del Gobierno con personalidad jurídica y patrimonio propios, dotado de plena autonomía técnica para emitir sus recomendaciones, acuerdos y laudos.

### Organización y Objeto Social

El Centro de Competitividad e Innovación del Estado de Aguascalientes es un organismo público descentralizado del Gobierno del Estado, tiene por objeto la planeación, programación, instrumentación, ejecución, supervisión y evaluación de políticas y acciones en el campo de la Competitividad e Innovación empresarial, que incentive el incremento en la inversión, la productividad y el empleo en el Estado de Aguascalientes.

El patrimonio del Centro se integrará con:

Las aportaciones federales, estatales y municipales que se le realicen;

Los subsidios, donaciones y aportaciones de cualquier otra índole, que en su caso reciba;

Los fondos obtenidos para la ejecución de programas específicos;

Los rendimientos, recuperaciones, bienes, derechos y demás ingresos que le generen sus inversiones, bienes y operaciones;

Las acciones, derechos o productos que adquiera por cualquier otro título legal; y

Los demás bienes, servicios, derechos y aprovechamientos que le fijen las leyes y reglamentos, y los que provengan de otros fondos y aportaciones legalmente establecidos.

La administración del Centro estará a cargo del Director General, quien será designado y removido por el Gobernador del Estado, y contará con la facultad de Administrar y representar legalmente al Centro.

El Órgano de Vigilancia del Centro estará integrado, por un Comisario Público propietario y un suplente, designados por el Gobernador del Estado, quien escuchará las propuestas que le formulen el Jefe de Gabinete y la Secretaría de Fiscalización y Rendición de Cuentas del Estado, para tal efecto. El Comisario Público evaluará el desempeño general y por funciones del Centro, realizará estudios sobre la eficiencia con la que se ejerzan los desembolsos en los rubros de gasto corriente y de inversión y en general, solicitará la información y efectuará los actos que requiera el adecuado cumplimiento de sus funciones, sin perjuicio de las tareas que la Secretaría de Fiscalización y Rendición de Cuentas le asigne. Para el cumplimiento de las funciones del Comisario Público, la Junta de Gobierno, el Director General y el Secretario Técnico le proporcionarán la información que les solicite.

### Bases de Preparación de los Estados Financieros

La preparación de los estados financieros está regida de acuerdo a la normalidad emitida por el consejo nacional de armonización contable (CCNAC).

El reconocimiento de los activos está registrado a su valor histórico soportado con las facturas desde el ejercicio 2014 a la fecha.

Se utilizan los postulados básicos para sustentar la manera técnica de registro de las operaciones, la elaboración y presentación de los estados financieros; basados en su razonamiento, eficiencia demostrada, respaldo en legislación especializada y aplicación de la ley general de contabilidad gubernamental, con la finalidad de uniformar los métodos, procedimientos y prácticas contables.



### **Políticas de Contabilidad Significativas**

El Centro de Competitividad e Innovación del Estado de Aguascalientes actualmente no está utilizando métodos de actualización de valor de pasivos y hacienda pública.

No se tienen operaciones en moneda extranjera, por lo tanto no se requiere ningún tipo de protección por riesgo cambiario.

### **Posición en Moneda Extranjera y Protección por Riesgo Cambiario**

No se tienen operaciones en moneda extranjera, por lo tanto no se requiere ningún tipo de protección por riesgo cambiario.

### **Reporte Analítico del Activo**

El saldo inicial fue de \$2,724,659.00 pesos y el saldo final es \$0.00 pesos, esto debido a la extinción de la dependencia y en el acuerdo administrativo de transferencia de bienes muebles publicado el día 23 de diciembre del 2019, en el que se transfieren los bienes a la Secretaría de Desarrollo Económico.

### **Fideicomisos, Mandatos y Análogos**

El Centro de Competitividad e Innovación del Estado de Aguascalientes no tiene fideicomisos o mandatos.

### **Reporte de la Recaudación**

Los ingresos propios recaudados y las Transferencias, subsidios y Otras ayudas, Ingresos Financieros al 31 de diciembre 2019.

INGRESOS PROPIOS	\$ 1,550,839
TRANSFERENCIAS, SUBSIDIOS Y OTRAS AYUDAS	\$ 7,411,746
INGRESOS FINANCIEROS	\$ 14
TOTAL DE INGRESOS	\$8,962,599

### **Información sobre la Deuda y el Reporte Analítico de la Deuda**

El Centro de Competitividad e Innovación del estado de Aguascalientes no tiene deuda.

### **Calificaciones otorgadas**

El Centro de Competitividad e Innovación del Estado de Aguascalientes no cuenta con calificaciones.

### **Proceso de Mejora**

Las principales políticas de control interno se encuentran establecidas en el Manual de lineamientos y políticas generales para el control de las dependencias y entidades del Gobierno del Estado de Aguascalientes por lo que este año se implementaron los procedimientos de control interno lo cual tuvo como resultado un grado de control interno más alto.

### **Información por Segmentos**

El Centro de Competitividad e Innovación no tiene información por segmentos.

### **Eventos Posteriores al Cierre**

El Centro de Competitividad e Innovación no tiene información al respecto.

### **Partes Relacionadas**

En el Centro de Competitividad e Innovación del Estado de Aguascalientes no existen operaciones con partes relacionadas que pudieran ejercer influencia significativa sobre la toma de decisiones financieras y operativas.

El Centro se extinguirá a partir del 1ro de Enero del 2020, esto publicado en el periódico Oficial del día 28 de noviembre del 2019, y en el cual también se menciona que todas las facultades las absorberá la Secretaría de Desarrollo Económico.

### **Responsabilidad sobre la Presentación Razonable de la Información Contable.**

La responsabilidad de la información financiera y sus notas adjuntas son responsabilidad del emisor.

Bajo protesta de decir verdad declaramos que los Estados Financieros y sus Notas son razonablemente correctos y responsabilidad del emisor.



**C.P. ROBERTO CARLOS MALO MACÍAS**

**DIRECTOR GENERAL**







Concepto	Saldo Inicial 1	Cargas del Periodo 2	Abonos del Periodo 3	Saldo Final 4=1+3-2	Variación del Periodo (4-3)
<b>ACTIVO</b>	<b>1,774,689</b>	<b>18,028,827</b>	<b>26,794,266</b>	<b>0</b>	<b>-2,724,689</b>
<b>Activo Circulante</b>	<b>1,588,922</b>	<b>18,878,447</b>	<b>26,887,266</b>	<b>0</b>	<b>-2,888,922</b>
Efectivo y Equivalentes	1,588,922	6,045,811	11,834,734	0	-2,588,922
Derechos a Recibir Efectivo o Equivalentes	0	8,872,636	8,872,636	0	0
Derechos a Recibir Bienes o Servicios	0	0	0	0	0
Inventarios	0	0	0	0	0
Almacenes	0	0	0	0	0
Estimación por Pérdida o Deterioro de Activos Circulantes	0	0	0	0	0
Otros Activos Circulantes	0	0	0	0	0
<b>Activo No Circulante</b>	<b>185,767</b>	<b>7,180</b>	<b>142,917</b>	<b>0</b>	<b>-185,767</b>
Inversiones Financieras a Largo Plazo	0	0	0	0	0
Derechos a Recibir Efectivo o Equivalentes a Largo Plazo	0	0	0	0	0
Bienes Inmuebles, Infraestructura y Construcciones en Proceso	0	0	0	0	0
Bienes Muebles	185,767	7,180	142,917	0	-185,767
Activos Intangibles	0	0	0	0	0
Depreciación, Deterioro y Amortización Acumulada de Bienes	0	0	0	0	0
Activos Diferidos	0	0	0	0	0
Estimación por Pérdida o Deterioro de Activos no Circulantes	0	0	0	0	0
Otros Activos no Circulantes	0	0	0	0	0

Bajo protesta de decir verdad declaro que los Estados Financieros y sus Notas son razonablemente correctos y responsabilidad del emisor.

C.P. ROBERTO CARLOS MALDONADO  
DIRECCIÓN GENERAL

Esta Pública:

CENTRO DE COMPETITIVIDAD E INNOVACION DEL ESTADO DE AGUASCALIENTES

Denominación de las Deudas	Moneda de Contratación	Institución o País Acreedor	Saldo Inicial del Periodo	Saldo Final del Periodo
<b>DEUDA PÚBLICA</b>				
<b>Corto Plazo</b>				
<b>Deuda Interna</b>			0	0
Instituciones de Crédito	Peso	México	0	0
Títulos y Valores	Peso	México	0	0
Arrendamientos Financieros	Peso	México	0	0
<b>Deuda Externa</b>			0	0
Organismos Financieros Internacionales	Peso	México	0	0
Deuda Bilateral	Peso	México	0	0
Títulos y Valores	Peso	México	0	0
Arrendamientos Financieros	Peso	México	0	0
<b>Subtotal a Corto Plazo</b>			0	0
<b>Largo Plazo</b>				
<b>Deuda Interna</b>			0	0
Instituciones de Crédito	Peso	México	0	0
Títulos y Valores	Peso	México	0	0
Arrendamientos Financieros	Peso	México	0	0
<b>Deuda Externa</b>			0	0
Organismos Financieros Internacionales	Peso	México	0	0
Deuda Bilateral	Peso	México	0	0
Títulos y Valores	Peso	México	0	0
Arrendamientos Financieros	Peso	México	0	0
<b>Subtotal a Largo Plazo</b>			0	0
<b>Otros Pasivos</b>	Peso	México	2,492,387	0
<b>Total Deuda y Otros Pasivos</b>			2,492,387	0

Se ha prestado fe de ser verídicos de acuerdo con los Estados Financieros y sus Notas que acompañan a esta Cuenta Pública.

  
 C.P. ROBERTO CARLOS BALDO MACURE  
 DIRECTOR GENERAL



CECOI  
CENTRO DE COMPETITIVIDAD E INNOVACIÓN  
DEL ESTADO DE AGUASCALIENTES

Contigo al 100

# Presupuestaria

CUENTA PÚBLICA  
CENTRO DE COMPETITIVIDAD E INNOVACIÓN  
DEL ESTADO DE AGUASCALIENTES

2019



**Fuente Pública: CENTRO DE COMPETITIVIDAD E INNOVACIÓN DEL ESTADO DE AGOSCALIENTES**

Rubro de Ingresos	Ingresos					
	Estimado	Aplicaciones y Retenciones	Modificado	Comprobado	Realizado	Diferencia
	(A)	(B)	(C = A + B)	(D)	(E)	(F = E - C)
Impuestos	0	0	0	0	0	0
Cuentas y Aportaciones de Seguridad Social	0	0	0	0	0	0
Contribuciones de Mejoras	0	0	0	0	0	0
Derechos	0	0	0	0	0	0
Productos	0	0	0	0	0	0
Corriente	0	0	0	0	0	0
Capital	0	0	0	0	0	0
Apropiaciones	0	0	0	0	0	0
Corriente	0	0	0	0	0	0
Capital	0	0	0	0	0	0
Ingresos por Ventas de Bienes y Servicios	201,000	1,208,847	1,390,847	1,390,839	1,390,839	1,208,839
Participaciones y Aportaciones	0	0	0	0	0	0
Transferencias, Asignaciones, Subsidios y Otras Ayudas	7,287,000	24,740	7,411,740	7,411,740	7,411,740	24,740
Ingresos Derivados de Financiamiento	0	0	0	0	0	0
<b>Total</b>	<b>7,488,000</b>	<b>1,264,593</b>	<b>8,962,593</b>	<b>8,962,589</b>	<b>8,962,589</b>	<b>1,264,588</b>
				<b>Ingresos excedentes*</b>		

Estado Analítico de Ingresos Por Fuente de Financiamiento	Ingresos					
	Estimado	Aplicaciones y Retenciones	Modificado	Comprobado	Realizado	Diferencia
	(A)	(B)	(C = A + B)	(D)	(E)	(F = E - C)
Ingresos del Gobierno	0	0	0	0	0	0
Impuestos	0	0	0	0	0	0
Contribuciones de Mejoras	0	0	0	0	0	0
Derechos	0	0	0	0	0	0
Productos	0	0	0	0	0	0
Corriente	0	0	0	0	0	0
Capital	0	0	0	0	0	0
Apropiaciones	0	0	0	0	0	0
Corriente	0	0	0	0	0	0
Capital	0	0	0	0	0	0
Participaciones y Aportaciones	0	0	0	0	0	0
Transferencias, Asignaciones, Subsidios y Otras Ayudas	0	0	0	0	0	0
Ingresos de Departamentos y Empresas	7,488,000	1,264,593	8,962,593	8,962,589	8,962,589	1,264,588
Cuentas y Aportaciones de Seguridad Social	0	0	0	0	0	0
Ingresos por Ventas de Bienes y Servicios	201,000	1,208,847	1,390,847	1,390,839	1,390,839	1,208,839
Transferencias, Asignaciones, Subsidios y Otras Ayudas	7,287,000	24,740	7,411,740	7,411,740	7,411,740	24,740
Ingresos Derivados de Financiamiento	0	0	0	0	0	0
Ingresos Derivados de Financiamiento	0	0	0	0	0	0
<b>Total</b>	<b>7,488,000</b>	<b>1,264,593</b>	<b>8,962,593</b>	<b>8,962,589</b>	<b>8,962,589</b>	<b>1,264,588</b>
				<b>Ingresos excedentes*</b>		

\*Los ingresos excedentes se presentan para efectos de cumplimiento de la Ley General de Contabilidad Gubernamental, y el importe reflejado debe ser siempre mayor a cero.



**CECOI**  
CENTRO DE COMPETITIVIDAD  
E INNOVACIÓN DEL ESTADO  
DE AGUASCALIENTES  
**Contigo al 100**

Conta Pública 2018  
Estado Analítico del Ejercicio del Presupuesto de Egresos  
Clasificación Administrativa  
Del 1 de Enero al 31 de Diciembre de 2018  
(Pesos)

Esta Pública: CENTRO DE COMPETITIVIDAD E INNOVACION DEL ESTADO DE AGUASCALIENTES

Concepto	Egresos					Subejercicio
	Aprobado	Anulaciones/ (Reservaciones)	Modificaci	Devengado	Pagado	
	1	2	3 = (1 + 2)	4	5	
ADMINISTRACION GENERAL	7,008,000	1,253,475	8,261,475	8,051,475	8,051,475	0
Total del Centro	7,008,000	1,253,475	8,261,475	8,051,475	8,051,475	0



Ente Público: CENTRO DE COMPETITIVIDAD E INNOVACIÓN DEL ESTADO DE AGUASCALIENTES

Concepto	Egresos					Subejercicio
	Aprobado	Ampliaciones/ (Reducciones)	Modificado	Devengado	Pagado	
	1	2	3 = (1 + 2)	4	5	
Gasto Corriente	7,698,000	1,353,475	9,051,475	9,051,475	9,051,475	0
Gasto de Capital	0	0	0	0	0	0
Amortización de la Deuda y Disminución de Pasivos	0	0	0	0	0	0
Pensiones y Jubilaciones	0	0	0	0	0	0
Participaciones	0	0	0	0	0	0
<b>Total del Gasto</b>	<b>7,698,000</b>	<b>1,353,475</b>	<b>9,051,475</b>	<b>9,051,475</b>	<b>9,051,475</b>	<b>0</b>



Esta Pública: CENTRO DE COMPETITIVIDAD E INNOVACION DEL ESTADO DE AGUASCALIENTES

Concepto	Egresos					Subejercicio
	Aprobado	Ampliaciones/ (Reducciones)	Modificado	Comprobado	Pagado	
	1	2	3 = (1 + 2)	4	5	
<b>Servicios Personales</b>	<b>6,288,982</b>	<b>-271,833</b>	<b>6,018,149</b>	<b>6,018,149</b>	<b>6,018,149</b>	<b>0</b>
Remuneraciones al Personal de Carácter Permanente	3,222,804	-704,778	2,468,029	2,468,029	2,468,029	0
Remuneraciones al Personal de Carácter Transitorio	0	0	0	0	0	0
Remuneraciones Adicionales y Especiales	1,558,027	547,210	1,708,047	1,708,047	1,708,047	0
Seguridad Social	482,810	288,440	749,050	749,050	749,050	0
Otras Prestaciones Sociales y Económicas	138,428	48,282	188,800	188,800	188,800	0
Provisiones	0	0	0	0	0	0
Pago de Estimulos a Servidores Públicos	0	0	0	0	0	0
<b>Materiales y Suministros</b>	<b>208,600</b>	<b>38,864</b>	<b>204,264</b>	<b>204,264</b>	<b>204,264</b>	<b>0</b>
Materiales de Administración, Emisión de Documentos y Artículos Oficiales	151,000	57,657	208,657	208,657	208,657	0
Alimentos y Utensilios	15,600	18,280	33,880	33,880	33,880	0
Materiales Primas y Materiales de Producción y Comercialización	90,000	-28,253	61,747	61,747	61,747	0
Materiales y Artículos de Construcción y de Reparación	0	0	0	0	0	0
Productos Químicos, Farmacéuticos y de Laboratorio	0	0	0	0	0	0
Combustibles, Lubricantes y Aditivos	0	0	0	0	0	0
Vestuario, Blancos, Piezas de Protección y Artículos Deportivos	0	0	0	0	0	0
Materiales y Suministros Para Seguridad	0	0	0	0	0	0
Herramientas, Refacciones y Accesorios Vehículos	12,000	-12,000	0	0	0	0
<b>Servicios Generales</b>	<b>2,618,418</b>	<b>1,588,845</b>	<b>1,607,263</b>	<b>1,607,263</b>	<b>1,607,263</b>	<b>0</b>
Servicios Básicos	261,510	275,247	526,757	526,757	526,757	0
Servicios de Aprendizaje	0	0	0	0	0	0
Servicios Profesionales, Científicos, Técnicos y Otros Servicios	1,318,600	1,184,183	2,480,783	2,480,783	2,480,783	0
Servicios Financieros, Bancarios y Comerciales	0	40,264	40,264	40,264	40,264	0
Servicios de Instalación, Reparación, Mantenimiento y Conservación	86,600	122,941	219,541	219,541	219,541	0
Servicios de Comunicación Social y Publicidad	0	0	0	0	0	0
Servicios de Traslado y Viajes	118,264	-40,345	78,219	78,219	78,219	0
Servicios Oficiales	40,000	10,041	50,041	50,041	50,041	0
Otros Servicios Generales	103,444	76,204	119,548	119,548	119,548	0
<b>Transferencias, Asignaciones, Subsidios y Otros Ayudas</b>	<b>0</b>	<b>0</b>	<b>0</b>	<b>0</b>	<b>0</b>	<b>0</b>
Transferencias Internas y Asignaciones al Sector Público	0	0	0	0	0	0
Transferencias al Resto del Sector Público	0	0	0	0	0	0
Subsidios y Subvenciones	0	0	0	0	0	0

*(Handwritten mark)*

Ayudas Sociales						
Pensiones y Jubilaciones						
Transferencias a Fideicomisos, Mandatos y Otros Análogos						
Transferencias a la Seguridad Social						
Donativos						
Transferencias al Exterior						
<b>Bienes Muebles, Inmuebles e Intangibles</b>						
Mobiliario y Equipos de Administración						
Mobiliario y Equipos Educativos y Recreativos						
Equipos e Instrumental Médico y de Laboratorio						
Vehículos y Equipos de Transporte						
Equipos de Defensa y Seguridad						
Maquinaria, Otros Equipos y Herramientas						
Activos Biológicos						
Bienes Inmuebles						
Activos Intangibles						
<b>Inversión Pública</b>						
Otra Pública en Bienes de Dominio Público						
Otra Pública en Bienes Propios						
Proyectos Productivos y Acciones de Fomento						
<b>Inversiones Financieras y Otras Provisiones</b>						
Inversiones Para el Fomento de Actividades Productivas						
Acciones y Participaciones de Capital						
Compra de Títulos y Valores						
Concesión de Préstamos						
Inversiones en Fideicomisos, Mandatos y Otros Análogos						
Otras Inversiones Financieras						
Provisiones para Contingencias y Otros Gastos Especiales						
<b>Participaciones y Aportaciones</b>						
Participaciones						
Aportaciones						
Convenios						
<b>Deuda Pública</b>						
Amortización de la Deuda Pública						
Intereses de la Deuda Pública						
Comisiones de la Deuda Pública						
Gastos de la Deuda Pública						
Costo por Coberturas						
Apoyo Financiero						
Adjudas de Ejercicios Fiscales Anteriores (Adfas)						
<b>Total del Gasto</b>	<b>7,098,200</b>	<b>1,363,475</b>	<b>9,051,475</b>	<b>9,051,475</b>	<b>9,051,475</b>	<b>9,051,475</b>





**Ente Público: CENTRO DE COMPETITIVIDAD E INNOVACIÓN DEL ESTADO DE AGUASCALIENTES**

Categoría	Egresos					Subtotal
	Aprobados	Aplicaciones (Recomendadas)	Revisados	Comulgados	Pagados	
	1	2	3=(1+2)	4	5	
<b>Catálogos</b>	0	0	0	0	0	0
Legislación	0	0	0	0	0	0
Justicia	0	0	0	0	0	0
Coordinación de la Política de Gobierno	0	0	0	0	0	0
Relaciones Exteriores	0	0	0	0	0	0
Asuntos Financieros y Hacienda	0	0	0	0	0	0
Seguridad Nacional	0	0	0	0	0	0
Asuntos de Orden Público y de Seguridad Interior	0	0	0	0	0	0
Otros Servicios Generales	0	0	0	0	0	0
<b>Desarrollo Social</b>	0	0	0	0	0	0
Protección Ambiental	0	0	0	0	0	0
Vivienda y Servicios a la Comunidad	0	0	0	0	0	0
Salud	0	0	0	0	0	0
Recreación, Cultura y Otras Manifestaciones Sociales	0	0	0	0	0	0
Educación	0	0	0	0	0	0
Protección Social	0	0	0	0	0	0
Otros Asuntos Sociales	0	0	0	0	0	0
<b>Desarrollo Económico</b>	2,000,000	1,200,470	9,001,470	9,001,470	9,001,470	0
Asuntos Económicos, Comerciales y Laborales en General	0	0	0	0	0	0
Agricultura, Ganadería, Pesca y Caza	0	0	0	0	0	0
Combustibles y Energía	0	0	0	0	0	0
Minería, Manufacturas y Construcción	0	0	0	0	0	0
Transporte	0	0	0	0	0	0
Comunicaciones	0	0	0	0	0	0
Turismo	0	0	0	0	0	0
Ciencia, Tecnología e Innovación	2,000,000	1,200,470	9,001,470	9,001,470	9,001,470	0
Otros Insumos y Otros Asuntos Económicos	0	0	0	0	0	0
<b>Otros no Clasificados en Funciones Adicionales</b>	0	0	0	0	0	0
Transferencias de la Cuenta Pública y Otros Pagaderos de la Cuenta	0	0	0	0	0	0
Transferencias, Participaciones y Aportaciones entre Diferentes Niveles y Órdenes de Gobierno	0	0	0	0	0	0
Sancionamiento del Sistema Financiero	0	0	0	0	0	0
Aditivos de Ejercicio Pasados Anteriores	0	0	0	0	0	0
<b>Total del Ente</b>	2,000,000	1,200,470	9,001,470	9,001,470	9,001,470	0





CECDI  
CENTRO DE COMPETITIVIDAD  
E INNOVACIÓN DEL ESTADO  
DE AGUASCALIENTES

Contigo al 100

Ente Público: CENTRO DE COMPETITIVIDAD E INNOVACION DEL ESTADO DE AGUASCALIENTES

Cuenta Pública 2019  
Intereses de la Deuda  
Del 1 de Enero al 31 de Diciembre de 2019  
(Pesos)

Identificación de Crédito o Instrumento	Devengado	Pagado
Créditos Bancarios		
<b>NO APLICA</b>		
Total de Intereses de Créditos Bancarios		
Otros Instrumentos de Deuda		
<b>NO APLICA</b>		
Total de Intereses de Otros Instrumentos de Deuda		
<b>TOTAL</b>		



**Ente Público: CENTRO DE COMPETITIVIDAD E INNOVACION DEL ESTADO DE AGUASCALIENTES**

Concepto	Estimado	Devengado	Pagado <sup>1</sup>
<b>I. Ingresos Presupuestarios (I=1+2)</b>	7,898,000	8,962,586	8,962,586
1. Ingresos del Gobierno de la Entidad Federativa <sup>1</sup>	0	0	0
2. Ingresos del Sector Parastatal <sup>1</sup>	7,898,000	8,962,586	8,962,586
<b>II. Egresos Presupuestarios (II=3+4)</b>	7,898,000	9,051,475	9,051,475
3. Egresos del Gobierno de la Entidad Federativa <sup>2</sup>	0	0	0
4. Egresos del Sector Parastatal <sup>2</sup>	7,898,000	9,051,475	9,051,475
<b>III. Balance Presupuestario (Superávit o Déficit) (III = I - II)</b>	0	-88,890	-88,890

Concepto	Estimado	Devengado	Pagado <sup>1</sup>
<b>III. Balance presupuestario (Superávit o Déficit)</b>	0	-88,890	-88,890
<b>IV. Intereses, Comisiones y Gastos de la Deuda</b>	0	0	0
<b>V. Balance Primario ( Superávit o Déficit) (V= III - IV)</b>	0	-88,890	-88,890

Concepto	Estimado	Devengado	Pagado <sup>1</sup>
<b>A. Financiamiento</b>	0	0	0
<b>B. Amortización de la deuda</b>	0	0	0
<b>C. Endeudamiento o desendeudamiento (C = A - B)</b>	0	0	0

1 Los Ingresos que se presentan son los ingresos presupuestarios totales sin incluir los ingresos por financiamientos. Los Ingresos del Gobierno de la Entidad Federativa corresponden a los del Poder Ejecutivo, Legislativo, Judicial y Autónomos.

2 Los egresos que se presentan son los egresos presupuestarios totales sin incluir los egresos por amortización. Los egresos del Gobierno de la Entidad Federativa corresponden a los del Poder Ejecutivo, Legislativo, Judicial y Órganos Autónomos.

3 Para Ingresos se reportan los ingresos recaudados; para egresos se reportan los egresos pagados.

**NOTA:** El déficit es generado porque se encontraron remanentes en el ejercicio anterior.



CECOI

CENTRO DE COMPETITIVIDAD E INNOVACIÓN  
DEL ESTADO DE AGUASCALIENTES

**Contigo al 100**

# Programática

CUENTA PÚBLICA  
CENTRO DE COMPETITIVIDAD E INNOVACIÓN  
DEL ESTADO DE AGUASCALIENTES

2019



Conta Pública 2019  
Gasto por Categoría Programática  
Del 1 de Enero al 31 de Diciembre de 2019  
(Pesos)

Ente Público: CENTRO DE COMPETITIVIDAD E INNOVACIÓN DEL ESTADO DE AGUASCALIENTES

Concepto	Egresos					Subjetivos
	Aprobado	Aplicaciones (Reducciones)	Modificados	Desagotado	Pagado	
	1	2	3 = (1 - 2)	4	5 = (3 + 4)	
<b>Programas</b>						
Subsidios Sector Social y Privado a Entidades Federativas y Municipios	0	0	0	0	0	0
Subsidios a Reglas de Operación	0	0	0	0	0	0
Otros Subsidios	0	0	0	0	0	0
<b>Desempeño de las Funciones</b>	1,888,000	1,383,478	5,046,478	5,046,478	5,046,478	0
Producción de Servicios Públicos	0	0	0	0	0	0
Proveedores de Bienes Públicos	0	0	0	0	0	0
Planeación, seguimiento y evaluación de políticas públicas	0	0	0	0	0	0
Promoción y fomento	1,888,000	1,383,478	5,046,478	5,046,478	5,046,478	0
Regulación y supervisión	0	0	0	0	0	0
Funciones de las Fuerzas Armadas (Unicamente Gobierno Federal)	0	0	0	0	0	0
Específicos	0	0	0	0	0	0
Proyectos de Inversión	0	0	0	0	0	0
<b>Administrativas y de Apoyo</b>	0	0	0	0	0	0
Apoyo al proceso presupuestario y para mejorar la eficiencia institucional	0	0	0	0	0	0
Apoyo a la función pública y al mejoramiento de la gestión	0	0	0	0	0	0
Operaciones ajenas	0	0	0	0	0	0
<b>Compromisos</b>	0	0	0	0	0	0
Obligaciones de cumplimiento de resolución judicial	0	0	0	0	0	0
Desastres naturales	0	0	0	0	0	0
<b>Obligaciones</b>	0	0	0	0	0	0
Pensiones y jubilaciones	0	0	0	0	0	0
Aportaciones a la seguridad social	0	0	0	0	0	0
Aportaciones a fondos de estabilización	0	0	0	0	0	0
Aportaciones a fondos de inversión y reestructura de pensiones	0	0	0	0	0	0
<b>Programas de Gasto Federalizado (Gobierno Federal)</b>	0	0	0	0	0	0
Gasto Federalizado	0	0	0	0	0	0
Participaciones a entidades federativas y municipales	0	0	0	0	0	0
Costo financiero, devaluación y apoyo a deudores y ahorradores de la banca	0	0	0	0	0	0
Aduelas de ejercicios fiscales anteriores	0	0	0	0	0	0
<b>Total del Gasto</b>	1,888,000	1,383,478	5,046,478	5,046,478	5,046,478	0



**CECOI**  
CENTRO DE COMPETITIVIDAD  
E INNOVACIÓN DEL ESTADO  
DE AGUASCALIENTES  
**Contigo al 100**

Cuenta Pública 2019  
Egresos por Programas y Proyectos  
Del 1 de Enero al 31 de Diciembre de 2019  
(Pesos)

Ente Público:

CENTRO DE COMPETITIVIDAD E INNOVACIÓN DEL ESTADO DE AGUASCALIENTES

Clave	Descripción	Disviengado	Presupuesto Programado	Eficiencia del Ejercicio
0004	Atención y Desarrollo Empresarial	2,192,925	2,192,925	100%
0005	Proyectos Especiales, Tecnologías y Fondos	810,830	810,830	100%
0014	Información Estratégica, Vinculación Empresarial y Educativa	1,854,522	1,854,522	100%
0028	Gastos Operativos	4,193,197	4,193,197	100%
Total del Gasto		9,051,474	9,051,474	100%



**CECOI**  
CENTRO DE COMPETITIVIDAD  
E INNOVACIÓN DEL ESTADO  
DE AGUASCALIENTES  
**Contigo al 100**

**Cuenta Pública 2019**  
**Egresos por Programas y Proyectos de Inversión**  
Del 1 de Enero al 31 de Diciembre de 2019  
(Pesos)

Ente Público: CENTRO DE COMPETITIVIDAD E INNOVACION DEL ESTADO DE AGUASCALIENTES

Clave	Descripción	Devenido
	<div data-bbox="751 386 1329 613" style="border: 1px solid black; padding: 10px; font-size: 2em; font-weight: bold;">NO APLICA</div>	
		0







## SISTEMA DE EVALUACIÓN DEL DESEMPEÑO

### EVALUACIÓN DEL PROGRAMA PRESUPUESTARIO

CUARTA EVALUACIÓN TRIMESTRAL, Octubre-Diciembre 2018

Nombre de la Actividad: C. Oficiarios de la oficina de capacitación de manera conjunta a Empresas Socias y Externas

Objetivo Planeación de Cursos de Capacitación Gratuitos Incentivos en el año

Unidad de Medida: Cursos

META ANUAL	AVANCE DE LAS METAS							
	PROGRAMADO				REALIZADO			
	1º	2º	3º	4º	1º	2º	3º	4º
500	125	140	242	333	88	175	288	379

*[Firma]*  
 Msc. Víctor Eduardo Sierra Ruiz Espada

Director General de Planeación y Evaluación Institucional de la  
 Comisión General de Planeación y Proyectos

*[Firma]*  
 Lc. Oscar Roldán Roldán

Responsable del Seguimiento de Indicador



## SISTEMA DE EVALUACIÓN DEL DESEMPEÑO

### EVALUACIÓN DEL PROGRAMA PRESUPUESTARIO

CUARTA EVALUACIÓN TRIMESTRAL - Octubre-Diciembre 2018

Dependencia: Centro de Competitividad e Innovación del Estado de Aguascalientes

Área Responsable: Oficina de Proyectos, Especialidades, Tecnologías y Fondos

Programa Presupuestario (Pp): Planificación y Desarrollo Empresarial

Nombre: Plan de Desarrollo Económico      Alineación Institucional      2018      No. Programas:      0004      Ejercicio Fiscal:      2018

**Indicador de Nivel: Componente**

OBJETIVO DEL PROGRAMA (SÍMBOLO PPS)	INDICADOR						% DE AVANCE INDICADOR	VALOR DE LA META (MILL)
	NOMBRE	DESCRIPCIÓN	MÉTODO DE CÁLCULO	TIPO	SENTIDO DEL INDICADOR	DIRECCIÓN AVANCE		
Contribuir para el fomento al Desarrollo Tecnológico, Innovación y Mejora Productiva mediante servicios y herramientas para emprendedores y empresarios con el fin de elevar sus niveles de competitividad a través de acciones de apertura de empresas, capacitación empresarial, asesoría y consultoría para la apertura de nuevas empresas y el crecimiento.	2. Talleres Empresariales Resiliencia	Este indicador mide puntaje frente a cantidad de talleres empresariales realizados a los personas que lo solicitan.	Cantidad Empresariales realizados en el 2018 Talleres Empresariales Grupos Presupuestado en el 2018 * 100	Cuando	Aumentar	A Mayor	100.00	100% (140 Talleres)
Resumen Narrativo del Componente: Buena administración mediante talleres empresariales realizados.								

**CALIFICACIÓN - RESULTADO DE CRITERIOS DEL INDICADOR**

Cantidad	Relevancia	Eficacia	Eficiencia	Adecuación	Impacto/Alcance	Total
1	2	3	4	5	6	
El indicador muestra el cumplimiento del objetivo del Programa.	El indicador muestra la medida efectiva y congruente con el objeto del programa.	El indicador es relevante para cumplir los recursos presupuestados y acciones realizadas para cumplir el objetivo del Programa.	El indicador muestra medir el cumplimiento de acciones en tiempo y forma según se diseñaron de fondo, presupuesto, recursos humanos y acciones de apoyo.	El indicador es apropiado para medir el grado de cumplimiento del objetivo del Programa de acuerdo a los recursos asignados.	El indicador es apropiado para medir los efectos de las acciones emprendidas con el Programa.	30

Adelante conforme a la Evaluación

Nota: La medición de cada criterio puede ser calificada en un puntaje de 1 a 6 (Sexto) y el de cada calificativo. Pero que sea calificación e indicador deberá sumar los puntajes de cada criterio.

  
**Víctor Eduardo Guerra Ruiz Espinoza**  
 Director General de Planeación y Evaluación Institucional de la  
 Coordinación General de Planeación y Proyectos

  
**Lic. Daniel Román Román**  
 Responsable del Departamento del Indicador





## SISTEMA DE EVALUACIÓN DEL DESEMPEÑO

### EVALUACIÓN DEL PROGRAMA PRESUPUESTARIO

CUARTA EVALUACIÓN TRIMESTRAL: Octubre-Diciembre 2019

Nombre de la Actividad (L.L.): **Creación de Talleres Empresariales en las diferentes dependencias del gobierno de nuestra entidad**

Indicador: **Presencia de Talleres Empresariales realizados por entidad propia**

Unidad de Medida: **Talleres**

META ANUAL	AVANCE DE LAS METAS							
	PROGRAMADO				REALIZADO			
	1°	2°	3°	4°	1°	2°	3°	4°
140	220	270	400	140	100	101	170	150

*[Firma]*  
Mtro. Víctor Edilberto Gómez Ruiz Espinoza

Director General de Planeación y Evaluación Institucional de la  
Coordinación General de Planeación y Proyectos

*[Firma]*  
Lic. Osmel Ramírez Ramírez

Responsable del Seguimiento del Indicador

*[Firma]*

## SISTEMA DE EVALUACIÓN DEL DESEMPEÑO

### EVALUACIÓN DEL PROGRAMA PRESUPUESTARIO

CUARTA EVALUACIÓN TRIMESTRAL, Octubre-Diciembre 2019

Dependencia:	Centro de Competitividad e Innovación del Estado de Aguascalientes						
Área Responsable:	Jefatura de Proyectos Especiales, Tecnologías y Fondos						
Programa Presupuestario (P2):	Atención y Desarrollo Empresarial						
Ramo:	Ramo 08 Desarrollo Económico	Área de Institucional	0008	No. Programa:	0004	Código/Fiscal:	019

#### Indicador de Nivel Componente

OBJETIVO DEL PROGRAMA (MELT P2)	INDICADOR						% DE AVANCE INDICADOR	VALOR DE LA META (MELT)
	NOMBRE	DESCRIPCIÓN	MÉTODO DE CÁLCULO	TIPO	EFECTIVO DEL INDICADOR	IMPULSOR A METAS		
Contribuir para el Fomento al Desarrollo Tecnológico, Innovación y Mejor Negocio mediante servicios y herramientas para emprendedores y empresarios con el fin de elevar sus niveles de competitividad a través de talleres de apertura de empresas, capacitación empresarial, asesoría y asistencia para la apertura de nuevas empresas y el crecimiento de	3. Empresas Desprestadas	Este indicador proporciona información para determinar el número de las empresas que fueron desprestadas por el personal técnico.	(Diagnóstico Previales en el 2019 + Diagnósticos programados en el 2019) * 100	Cuentas	Acumulado	a Dicho	77.02	100% (207 Empresas)
Resumen final del Componente								
Empresas que su mejor funcionamiento redujeron								

#### CALIFICACIÓN - RESULTADO DE CRITERIOS DEL INDICADOR

Cuentas	Reservado	Económico	Administrativo	Almacén	Aplicación Integral	Total
1	2	3	4	5	6	
El indicador cumple al cumplimiento del objetivo del Programa.	El indicador cumple la mayoría de los criterios y se cumplen con el objetivo del programa.	El indicador cumple la mayoría de los criterios, pero algunos de los criterios que se cumplen no alcanzan a 100%.	Los del indicador se cumplen la mayoría de los criterios y se cumple con el objetivo del programa, pero algunos de los criterios que se cumplen no alcanzan a 100%.	El indicador cumple parcialmente con los criterios, pero algunos de los criterios que se cumplen no alcanzan a 100%.	El indicador y el mismo indicador no cumplen los criterios y algunos que se cumplen no alcanzan a 100%.	24

#### APRUEBA Y FIRMA

Se recomienda iniciar a cumplirse con el objetivo y a cumplirse con el objetivo del programa.

Nota: La escala de calificación va de 1 a 6, donde 1 es la mejor calificación y 6 es la peor calificación. Para que una calificación o resultado sea considerado como un porcentaje de cumplimiento, se debe cumplir con el objetivo del programa.

  
Lic. Víctor Eduardo Guerra Ruiz Espanza  
Director General de Planeación y Evaluación Institucional de la Coordinación General de Planeación y Proyectos

  
Lic. Otilio Ramírez Ramírez  
Responsable del Seguimiento del Indicador





**CPLAP**  
COORDINACIÓN GENERAL DE  
PLANEACIÓN Y PROYECTOS

**Contigo al 100**

## SISTEMA DE EVALUACIÓN DEL DESEMPEÑO

EVALUACIÓN DEL PROGRAMA PRESUPUESTARIO

CUARTA EVALUACIÓN TRIMESTRAL - Octubre/Diciembre 2019

Nombre de la Actividad: **Aplicación de diagnósticos a las diferentes empresas del Estado, así como a emprendedores.**

Indicador: **Porcentaje de cumplimiento de los objetivos y Empresas durante el año.**

Unidad de Medida: **Empresas**

META ANUAL	AVANCE DE LAS METAS							
	PROGRAMADO				REALIZADO			
	1º	2º	3º	4º	1º	2º	3º	4º
227	43	88	100	227	88	107	107	100

*[Firma]*  
Mtro. Víctor Eduardo Salas Ruiz-España

Director General de Planeación y Evaluación Institucional de la  
Coordinación General de Planeación y Proyectos

*[Firma]*  
Lic. César Ramírez Pineda

Responsable del Seguimiento del Indicador

*[Firma]*

## SISTEMA DE EVALUACIÓN DEL DESEMPEÑO

### EVALUACIÓN DEL PROGRAMA PRESUPUESTARIO

CUARTA EVALUACIÓN TRIMESTRAL - Octubre-Diciembre 2019

Dependencia: Centro de Competitividad e Innovación del Estado de Aguascalientes

Área Responsable: Jefatura de Proyectos Especiales, Tecnológicos y Fondos

Programa Presupuestario (P): Fomento y Desarrollo Empresarial

Nombre: Ramo 08 - Desarrollo Económico | Alcabala Institucional | 0008 | No. Programa | 0004 | Ejercicio Fiscal | 2019

Indicador de Nivel: Componente

OBJETIVO DEL PROGRAMA (Nivel: P)	INDICADOR						N. DE UNIDADES INDICADOR	VALOR DE LA META ANUAL
	NOMBRE	DESCRIPCIÓN	MÉTODO DE CÁLCULO	TIPO	SENTIDO DEL INDICADOR	UNIDAD DE MEDIDA		
Contribuir para el Fomento al Desarrollo Tecnológico, Innovación y Negocio Regular mediante servicios y herramientas para emprendedores y empresarios con el fin de elevar sus niveles de competitividad a través de acciones de apertura de empresas, capacitación empresarial, asesoría y consultoría para la apertura de nuevas empresas y el crecimiento y	n.º horas de Consultoría Impartidas	Este indicador representa información para determinar las horas de consultoría impartidas de manera gratuita a Empresarios y Empresas	(Horas de Consultoría Impartidas en 2019) / (Horas de Consultoría Impartidas programadas en el 2019) *100	Costos	Aumentar	a Horas	12.00	100% (24 Horas)
Resumen Técnico del Componente Registre comentarios adicionales								

#### CALIFICACIÓN - RESULTADO DE CRITERIOS DEL INDICADOR

Criterio	Indicador	Elemento	Indicador	Indicador	Aplicación Reglas	Total
1	1	1	1	1	1	
El indicador debe al cumplimiento del objetivo del Programa.	El indicador cuenta la cantidad de horas y compare con el número del programa	El indicador cuenta la cantidad de horas asignadas de la actividad ejecutada para alcanzar el cumplimiento de las actividades indicadas.	La información se proporciona del tiempo y lugar en que se realizan las acciones del programa de forma cronológica, en relación a los eventos.	El indicador muestra armonía entre los aspectos más importantes del sistema político y los resultados obtenidos.	El indicador y el sistema cuentan con todos los requisitos y acciones que se describen en el programa.	25

Agree con el sistema de la Dependencia

Se recomienda enviar a Inspección del Fy el la presente una planilla para el sistema de Fy el

Nota: La meta de cada criterio puede ser calificada en un máximo de 100 puntos y el promedio ponderado final por los atributos de los indicadores deberá tener una ponderación mínima de 10 puntos.

  
Mtro. Víctor Eduardo Guerra Ruiz Espinoza  
Director General de Planeación y Evaluación Institucional de la  
Coordinación General de Planeación y Proyectos

  
Lic. César Ramírez Ramírez  
Responsable del Seguimiento del Indicador





## SISTEMA DE EVALUACIÓN DEL DESEMPEÑO

### EVALUACIÓN DEL PROGRAMA PRESUPUESTARIO

CUARTA EVALUACIÓN TRIMESTRAL, Octubre-Diciembre 2018

Nombre de la Actividad o Proyecto: **Organización de Comités de Evaluación para algunos comités de dirección y estrategias nuevas para el trabajo de los hospitales**

Indicador: **Porcentaje de Hospitales con comités de dirección por sus diferentes especialidades**

Unidad de Medida: **Personas**

META ANUAL	AVANCE DE LAS METAS							
	PROGRAMADO				REALIZADO			
	1º	2º	3º	4º	1º	2º	3º	4º
240	50	100	200	241	100	204	200	215

*[Signature]*  
 Sr. Víctor Eduardo Guerra Ruiz Espinoza

Director General de Dirección y Evaluación Institucional de la  
 Coordinación General de Planeación y Proyectos

*[Signature]*  
 Lic. César Ramón Ramírez

Responsable del Seguimiento del Indicador

*[Signature]*





## SISTEMA DE EVALUACIÓN DEL DESEMPEÑO

### EVALUACIÓN DEL PROGRAMA PRESUPUESTARIO

CURTA-EVALUACIÓN TRIMESTRAL, Octubre-Diciembre 2019

Dependencia:	Centro de Competitividad e Innovación del Estado de Aguascalientes						
Área Responsable:	Jefatura de Proyectos Especiales, Tecnologías y Fondos						
Programa Presupuestario (Pp):	Atención y Desarrollo Empresarial						
Nombre:	Plan de Desarrollo Económico	Ámbito Institucional:	2019	No. Programa:	0084	Ejercicio Fiscal:	2019

**Indicador de Nivel: Componente**

OBJETIVO DEL PROGRAMA (Nivel/PA)	INDICADOR						N. DE UNIDADES INDICADOR	VALOR DE LA META ANUAL
	UNIDAD	DESCRIPCIÓN	MÉTODO DE CÁLCULO	TIPO	SERVIDOR DEL INDICADOR	DEFINICIÓN FUENTE		
Contribuir para el Fomento al Desarrollo Tecnológico, Innovación y Mipyme Regulado mediante servicios y herramientas para emprendedores y empresarios con el fin de plantear sus modelos de oportunidad a través de canales de apertura de empresas, capacitación empresarial avanzada y consultoría para la apertura de nuevas empresas y el crecimiento.	A. Capacitación Especializada a Empresas e Instituciones de Educación	Se realizarán programas, talleres e inmersión en el sector a las organizaciones de Capacitación Especializada a Empresas e Instituciones de Educación con un plan de trabajo especializado creado por el CCEI.	ICAPACITACIONES Especializadas impartidas en el 2019 ICAPACITACIONES Especializadas impartidas programadas en el 2019 *100	Cuálitativo	Asesores	A. Ejecuta	104.00	100% (76 Capacitaciones)
<p>Recurso Humano del Componente</p> <p>Meta de esta capacidad</p>								

**CALIFICACIÓN - RESULTADO DE CRITERIOS DEL INDICADOR**

Criterio	Deficiente	Insuficiente	Suficiente	Muy Suficiente	Adecuado	Completamente Adecuado	Total
El indicador mide el cumplimiento del objetivo del Programa.	El indicador muestra la cantidad recibida y compare con el meta del programa	El indicador se aproxima pero requiere de recursos (personas) y gastos adicionales para cumplir el objetivo del Programa.	El indicador muestra total el cumplimiento del objetivo del Programa y tiene margen de desarrollo de otros proyectos, programas, planes y políticas vigentes.	El indicador muestra total el cumplimiento del objetivo del Programa en cuanto a los resultados alcanzados.	El indicador se aproxima pero está al punto de cumplimiento del objetivo del Programa en cuanto a los resultados alcanzados.	El indicador se aproxima pero está por debajo de los niveles establecidos en el Programa.	30

**NOTAS adicionales a la Evaluación**

No se realizaron visitas de seguimiento ni de apoyo y se planeó para el siguiente año fiscal.

Nota: La evaluación de cada criterio puede ser calificada en un rango de 1 a 5, donde el 5 es el mejor calificativo. Pero que una calificación de 4 o 5 indica al menos una puntuación mínima de 80 puntos.

**Maria Victoria Sánchez García**  
 Directora General de Planeación y Evaluación Institucional de la  
 Coordinación General de Planeación y Proyectos

**Lic. Oscar Pineda Romera**  
 Responsable del Seguimiento del Indicador





## SISTEMA DE EVALUACIÓN DEL DESEMPEÑO

### EVALUACIÓN DEL PROGRAMA PRESUPUESTARIO

CURSA-EVALUACIÓN TRIMESTRAL, Octubre/Diciembre 2019

Nombre de la Actividad E.C.: Inspecciones de Capacitación Especializada a Empleados y Representantes del Estado de acuerdo a sus procedencias

Actividad: Formación de Capacitación Especializada Inicial a Empleados y Representantes del Estado

Unidad de Medida: Cantidad


META ANUAL	AVANCE DE LAS METAS							
	PROGRAMADO				REALIZADO			
	1º	2º	3º	4º	1º	2º	3º	4º
75	8	23	46	75	20	60	87	100

  
Mtro. Víctor Eduardo Guerra Rodríguez

Director General de Planeación y Evaluación Institucional de la  
Coordinación General de Planeación y Proyectos

  
Lic. Omar Gómez Riquelme

Responsable del Seguimiento del Indicador





**CPLAP**  
COORDINACIÓN GENERAL DE  
PLANEACIÓN Y PROYECTOS

Configo al 100

## SISTEMA DE EVALUACIÓN DEL DESEMPEÑO

EVALUACIÓN DEL PROGRAMA PRESUPUESTARIO

CUARTA EVALUACIÓN TRIMESTRAL - Octubre/October 2019

Dependencia:	Centro de Competitividad e Innovación del Estado de Aguascalientes						
Área Responsable:	Jefatura de Proyectos Especiales, Tecnología y Fondos						
Programa Presupuestario (Pd):	Recursos y Desarrollo Empresarial						
Nombre:	Plan de Desarrollo Económico	Alineación Institucional:	2029	Nº Programa:	2024	Ejercicio Fiscal:	2019

Indicador de Nivel: Componente

OBJETIVO DEL PROGRAMA (SOLAP/RS)	INDICADOR						N. DE UNIDADES INDICADOR	VALOR DE LA META ANUAL
	NOMBRE	DESCRIPCIÓN	MÉTODO DE CÁLCULO	UPE	ENTIDAD DEL INDICADOR	DIRECCIÓN A MEDIR		
Contribuir para el Fomento al Desarrollo Tecnológico, Innovación y Negocio Regular mediante servicios y herramientas para emprendedores y empresarios con el fin de elevar sus niveles de competitividad a través de acciones de apertura de empresas, capacitación empresarial, asesoría y consultoría para la apertura de nuevas empresas y el crecimiento y	S. Acciones Orientadas en el 2019 de Competitividad e Innovación del Estado de Aguascalientes	Este indicador muestra cuántas acciones se han brindado a las personas que accedieron a COOS.	(Número de acciones brindadas en el 2019 / Número de acciones programadas en el 2019) * 100	Cuando	Acumulado	a Mayor	19.00	100% (440 acciones)
Resumen Numérico del Componente								
Total de Acciones Programadas								

### CALIFICACIÓN - RESULTADO DE CRITERIOS DEL INDICADOR

Criterio	Relevancia	Claridad	Medibilidad	Accesibilidad	Aplicación Integral	Total
1	1	1	1	1	1	
El indicador debe al cumplimiento del objetivo del Programa.	El indicador muestra la medida cuantitativa y cualitativa del impacto del programa.	El indicador es apropiado para medir los recursos programados y gastos efectuados para cumplir el objetivo del Programa.	El indicador permite medir el cumplimiento del objetivo en tiempo y forma según los estándares de forma (seguridad, disponibilidad y utilidad alguna).	El indicador es apropiado para medir el grado de cumplimiento del objetivo del Programa de acuerdo a los recursos asignados.	El indicador es apropiado para medir los esfuerzos de las acciones contempladas por el Programa.	30

¿Merece calificación a la Evaluación?

La información muestra:

Cuando el desempeño de este indicador, está dentro o por encima del nivel de los programas pero no está sujeta a otros fundamentos, programas, reglas de fuerza y demás disposiciones.

Nota: La medida de cada criterio puede ser calificada en una escala de 1 a 5 (puntuo) y 0 a 5 de cada calificación. Por que en cada criterio el indicador debe tener una puntuación mínima de 10 puntos.

**Víctor Eduardo García Ruiz Esparta**  
 Director General de Planeación y Evaluación Institucional de la  
 Coordinación General de Planeación y Proyectos

**Luz María Ramírez Ramírez**  
 Responsable del Seguimiento del Indicador



## SISTEMA DE EVALUACIÓN DEL DESEMPEÑO

### EVALUACIÓN DEL PROGRAMA PRESUPUESTARIO

CUARTA EVALUACIÓN TRIMESTRAL - Octubre-Diciembre 2018

Nombre de la Actividad: **Procesos de atención a Empresas de y Emprendedores del Estado**

Indicador: **Porcentaje de atención a empresas y emprendedores y Emprendedores durante el año**

Unidad de Medida: **Porcentaje**

META ANUAL	AVANCE DE LAS METAS							
	PROCESADO				RETRASADO			
	1º	2º	3º	4º	1º	2º	3º	4º
2,400	760	1,273	2,000	2,465	121	1,398	2,297	2,891

  
Msc. Victor Eduardo Castro Ruiz Espinoza

Director General de Planeación y Evaluación Institucional de la  
Coordinación General de Planeación y Proyectos

  
L.C. Oscar Ramirez Ramirez

Representante del Departamento del Indicador



## SISTEMA DE EVALUACIÓN DEL DESEMPEÑO

### EVALUACIÓN DEL PROGRAMA PRESUPUESTARIO

CUARTA EVALUACIÓN TRIMESTRAL, Octubre-Diciembre 2018

Dependencia:	Centro de Competitividad e Innovación del Estado de Aguascalientes					
Área Responsable:	Jefatura del Departamento de Proyectos Estratégicos, Tecnologías y Fondos					
Programa Presupuestario (Pp):	Proyectos Especiales, Tecnologías y Fondos					
Nombre:	Nombre del Desempeño Económico	Área/Unidad Institucional	BOOE	No. Programa	BOOP	Cambio Fiscal
						2018

#### Indicador de Nivel: Componente

OBJETIVO DEL PROGRAMA (BOOE, BOOP)	INDICADOR						VALOR BASE INDICADOR	VALOR DE LA META ANUAL
	CÓDIGO	DESCRIPCIÓN	MÉTODO DE CÁLCULO	TIPO	SECTOR DEL INDICADOR	INDICACIÓN A METAS		
Continuar con el fomento al Desarrollo Tecnológico, Innovación y Seguro Regulatorio mediante la promoción del desarrollo del Sector de Tecnologías de la Información a través del apoyo a las MIPYMES para el uso y aplicación de herramientas tecnológicas como una forma de mejorar la innovación.	1. Empresas afiliadas al padrón de empresas	Este indicador propiamente denominado para determinar el número de las empresas que hacen afiliadas al padrón de empresas.	(Empresas afiliadas al Padrón de Empresas Económicas en el 2018) - (Empresas Programadas para Afiliarse al Padrón de Empresas Económicas en el 2018) x 100	Cuanto	Asociados	a. Estado	75.00	80
<p>Recursos asignados del Componente</p> <p>Miñutas con más contenido y mejor organizada.</p>								

#### CALIFICACIÓN - RESULTADO DE CRITERIOS DEL INDICADOR

Calidad	Relevancia	Eficiencia	Efectividad	Adecuación	Aprobación/Seguridad	Total
1	1	1	1	1	1	
El indicador muestra el cumplimiento del objetivo del Programa.	El indicador muestra la relación oportuna y congruente con el objeto del programa.	El indicador se muestra la relación cuantitativa adecuada de la muestra control para alcanzar el objetivo.	Los resultados muestran la consecución del tiempo y lugar en que se realizan las acciones del programa de forma ordenada, organizada y a la medida.	El indicador muestra congruencia entre los aspectos más importantes del programa control y los resultados obtenidos.	El indicador y el estándar muestran un control de calidad y acciones que se muestran en el programa.	24

#### NOTA CONFORME A LA CALIFICACIÓN

Se recomienda evaluar la efectividad del/los programas a la planeación para el programa año base.

Desde el punto de vista de Programa se muestra como el programa de acciones a realizar.

Nota: La medida de una calificación puede ser calificada en una escala de 1 a 5 (de más a menos calificada) Pero que una calificación 0 (no calificada) debe tener una propuesta mínima de 10 puntos.



**Maria Victoria Guadalupe Guerra-Rodríguez**

Directora General de Planeación y Evaluación Institucional de la  
Coordinación General de Planeación y Presupuestos



**M.C. María Patricia Ramírez**

Responsable del Seguimiento del Indicador





**CPLAP**  
COORDINACIÓN GENERAL DE  
PLANEACIÓN Y PROYECTOS

**Configo al 100**

## SISTEMA DE EVALUACIÓN DEL DESEMPEÑO

EVALUACIÓN DEL PROGRAMA PRESUPUESTARIO

CUARTA EVALUACIÓN TRIMESTRAL, Octubre-Diciembre 2019

Nombre de la Actividad: **1.1.1. Asesoría de empresas al Explotamiento Empresarial**

Indicador: **Porcentaje de empresas que asistieron al Explotamiento Empresarial**

Unidad de Medida: **Empresas Asistidas**

META ANUAL	AVANCE DE LAS METAS							
	PROGRAMADO				REALIZADO			
	1º	2º	3º	4º	1º	2º	3º	4º
100	100	100	100	100	100	100	100	100

  
**VIC. Víctor Eduardo Gómez Ruiz Espinoza**  
 Director General de Planeación y Evaluación Institucional de la  
 Coordinación General de Planeación y Proyectos

  
**I.E. César Rosales Paredes**  
 Responsable del Departamento del Indicador



## SISTEMA DE EVALUACIÓN DEL DESEMPEÑO

### EVALUACIÓN DEL PROGRAMA PRESUPUESTARIO

CUARTA EVALUACIÓN TRIMESTRAL, Octubre-Diciembre 2019

Dependencia:	Centro de Competitividad e Innovación del Estado de Aguascalientes				
Área Responsable:	Jefatura del Departamento de Proyectos Estratégicos, Tecnologías y Fondos				
Programa Presupuestario (Pp):	Proyectos Especiales, Tecnologías y Fondos				
Nombre:	Plan de Desarrollo Económico	Alineación Institucional	2019	No. Programa	2009
				Ejercicio Fiscal	2019

#### Indicador de Nivel, Componente

CUANTO DEL PROGRAMA (MIL/%)	INDICADOR						N. DE UNIDADES INDICADOR	VALOR DE LA META ANUAL
	NOMBRE	DESCRIPCIÓN	MÉTODO DE CÁLCULO	TIPO	SIGNIFICADO DEL INDICADOR	INDICACIÓN + METAS		
Contribuir para el fomento al Desarrollo Tecnológico, Innovación y Mejora Regulatoria mediante la generación de información a través del apoyo a las empresas para el uso y aplicación de herramientas tecnológicas como una forma de sustentabilidad económica.	2. Contribuciones y actividades complementarias de empresas locales	Este indicador proporción información para determinar el número de personas que fueron certificadas y evaluadas en competencias locales	(Personas Evaluadas en el 2019-2020) x 100 / (Personas Informadas en el 2019 + Personas programadas que se evaluarán y/o certificarán en competencias locales en el 2019 + 2020)	Conteo	Acumulado	x/Evaluado	1800	30
Resumen General del Componente								
Personas bajo capacitación								

#### CALIFICACIÓN - RESULTADO DE CRITERIOS DEL INDICADOR

Óptimo	Muy Buena	Buena	Satisfactoria	Mala	Insuficiente	Total
1	2	3	4	5	6	
El indicador muestra el cumplimiento del objetivo del Programa.	El indicador muestra la mayoría cumplida o cumplida con el objetivo del programa.	El indicador se cumplió pero quedaron las acciones pendientes y acciones pendientes para cumplir el objetivo del Programa.	El indicador muestra más del 50% cumplimiento del objetivo del programa y tiene acciones en desarrollo de forma programada, pero no se han cumplido algunas.	El indicador se cumplió pero más del 50% de cumplimiento del objetivo del Programa de acuerdo a los resultados alcanzados.	El indicador no se cumplió para más del 50% de cumplimiento del objetivo del Programa de acuerdo a los resultados alcanzados.	30

ASEE cumplido o a Evaluación

Nota: La meta de cada criterio puede ser calificada en un escala de 1 a 5 donde el 5 es el mayor cumplimiento. Para que sea calificada el indicador deberá tener una puntuación mínima de 30 puntos.

  
**Víctor Eduardo Hernández Rodríguez**  
 Director General de Planeación y Evaluación Institucional de la  
 Coordinación General de Planeación y Proyectos

  
**Lic. Oscar Ramírez Ramírez**  
 Responsable del Departamento del Indicador





## SISTEMA DE EVALUACIÓN DEL DESEMPEÑO

EVALUACIÓN DEL PROGRAMA PRESUPUESTARIO

CUARTA EVALUACIÓN TRIMESTRAL, Octubre-Diciembre 2018

Nombre de la Actividad: 1. Aplicación de Evaluaciones para certificaciones en Competencias Laborales

Indicador: Formación de personal en fuerza de trabajo y certificación en competencias laborales en el año

Unidad de Medida: Personas Certificadas

META ANUAL	AVANCE DE LAS METAS							
	PREDEFINIDO				REALIZADO			
	1°	2°	3°	4°	1°	2°	3°	4°
50	12	20	48	50	5	5	27	50

*[Firma]*  
MSc. Víctor Eduardo GARCÍA Ruiz Espinoza

Director General de Planeación y Evaluación Institucional de la  
Coordinación General de Planeación y Proyectos

*[Firma]*  
Lic. Daniel Ramírez Ramírez

Responsable del Seguimiento del Indicador





## SISTEMA DE EVALUACIÓN DEL DESEMPEÑO

### EVALUACIÓN DEL PROGRAMA PRESUPUESTARIO

CUARTA EVALUACIÓN TRIMESTRAL, Octubre/Diciembre 2019

Dependencia:	Centro de Competitividad e Innovación del Estado de Aguascalientes				
Área Responsable:	Jefatura del Departamento de Proyectos Estratégicos, Tecnologías y Fondos				
Programa Presupuestario (Pp):	Proyectos Especiales, Tecnologías y Fondos				
Revisión:	Revisión: Desarrollo Económico	Área de Evaluación:	2020	No. Programa:	0001
				Ciclo de Fiscal:	2019

#### Indicador de Nivel: Componente

OBJETIVO DEL PROGRAMA (Nivel Pp)	INDICADOR						N. DE UNIDADES INDICADOR	VALOR DE LA META ANUAL
	NOMBRE	DESCRIPCIÓN	INDICADOR CALIDAD	TPO	SERVICIOS INDICADOR	UNIDADES UNIDAD		
Continuar con el trabajo al Desarrollo Tecnológico, Innovación e Mejora Regulatoria mediante la promoción de desarrollo del Sector de Tecnologías de la Información a través del apoyo a las MIPYMES para el uso y aplicación de herramientas tecnológicas como una forma de impulsar la innovación.	El Sistema Operativo con la implementación de un sistema ERP y/o TCE.	Este indicador proporciona información para determinar el número de las empresas que fueron beneficiadas con la implementación de un sistema ERP y/o TCE.	Empresas a las que se les implementó un sistema ERP y/o TCE en el 2019 / Empresas programadas a las que se les implementará un sistema ERP y/o TCE en el 2019 y 2020	Cuando	Asistencia	1.2000	100	30
<b>Recursos humanos del Componente</b> Sistema ERP (Empresas Recursos Humanos) – Reducción de Recursos Empresariales y Tecnológicos con costo económico y humano								

#### CALIFICACIÓN - RESULTADO DE CRITERIOS DEL INDICADOR

Deficiente	Insuficiente	Insuficiente	Medio	Adecuada	Superior (Óptima)	Total
El indicador no alcanza lo que se pretende medir, no cumple la meta ni el presupuesto.	El indicador no mide y tiene deficiencias técnicas o metodológicas.	El indicador no mide la operación del Sistema (No se define la muestra, no se define el método).	El indicador y el método no cumplen con los requisitos técnicos, metodológicos, estadísticos y de costo.	El indicador y el método no cumplen con los requisitos de un resultado de medición (precisión de medición).	El indicador y el método no cumplen con los requisitos de un resultado de medición (precisión de medición) con lo que se pretende medir y el sistema de medida.	12

#### NOTA referente a la Calificación

\*El indicador no cumple un número de criterios establecidos.  
Se recomienda revisar la metodología de la muestra y el método para el sistema de datos.

Nota: La meta de este sistema puede ser calificada en una escala de 1 a 5 donde el 5 es el mejor calificativo que puede obtenerse y el indicador deberá tener una puntuación mínima de 10 puntos.

  
**Dr. Víctor Eduardo García Ruiz Espinoza**  
 Director General de Planeación y Evaluación Institucional de la  
 Coordinación General de Planeación y Proyectos

  
**Lic. Oscar Martínez Pineda**  
 Responsable del Seguimiento del Indicador

## SISTEMA DE EVALUACIÓN DEL DESEMPEÑO

EVALUACIÓN DEL PROGRAMA PRESUPUESTARIO

CURVA EVALUACIÓN TRIMESTRAL, Octubre-Diciembre 2018

Dependencia: Centro de Competitividad e Innovación del Estado de Aguascalientes

Área Responsable: Jefatura del Departamento de Proyectos Estratégicos, Tecnologías y Fondos

Programa Presupuestario (P): Proyectos Especiales, Tecnologías y Fondos

Nombre: Rama de Desarrollo Económico      Atención Institucional      2028      No. Programa      0001      Operación Fiscal      2018

Indicador de Nivel: Componente

OBJETIVO DEL PROGRAMA (INDICAR)	INDICADOR						N. DE ÁMBITOS INDICADOR	VALOR DE LA META ANUAL
	TIPO	DESCRIPCIÓN	MÉTODO DE CÁLCULO	TIPO	SEÑAL DEL INDICADOR	UNIDADES A MEDIR		
Contribuir para el fomento al Desarrollo Tecnológico, Innovación y Atención Regulatoria mediante la promoción del desarrollo del Sector de Tecnologías de la Información a través del apoyo a los MIPYMES para el uso y aplicación de herramientas tecnológicas como una forma de incrementar la innovación.	A	Tarjetas impresas para promover y fomentar el uso de la red tecnológica en las Mipymes	Este indicador sirve para medir cuánto apoyo se dio de la red tecnológica.	(Tarjetas que formaron el uso de las TIC'S impresas en el 2018) / (Tarjetas que formaron el uso de las TIC'S programadas para impresas en el 2018) x 100	Porcentaje	Acumulado	A. Directo	60.00
<p><b>Resumen Visual del Componente</b></p> <p>Empresas para la competitividad con TIC's implementadas</p>								

**CALIFICACIÓN - RESULTADO DE CRITERIOS DEL INDICADOR**

Criterio	Referencia	Calificación	Comentarios	Revisión	Aportación Marginal	Total
1	2	3	4	5	6	7
El indicador muestra el cumplimiento del objetivo del Programa	El indicador muestra la medida cuantitativa y comparativa con el campo tecnológico	El indicador muestra la medida cuantitativa obtenida de la muestra operada para alcanzar el cumplimiento de los objetivos, metas.	Los datos muestran la consecución del campo a pesar de que se redujeron los recursos del programa de forma drástica, en relación a lo programado.	El indicador muestra cuantitativa como los recursos más importantes del programa a los recursos reducidos.	El indicador y el campo muestran un cambio de sentido y muestra que se avanzó en el programa.	26

**NOTA:** La medida de este criterio puede ser calificada en un nivel de 1 a 5 (cinco) o 1/0 (cero) (insuficiente). Pero que una calificación o indicador debe tener una puntuación mínima de 15 puntos.

  
**María Victoria Rodríguez Guerra**  
 Directora General de Planeación y Evaluación Institucional de la  
 Coordinación General de Financiación y Proyectos

  
**Lic. César Ramírez Ramírez**  
 Responsable del Seguimiento del Indicador





## SISTEMA DE EVALUACIÓN DEL DESEMPEÑO

### EVALUACIÓN DEL PROGRAMA PRESUPUESTARIO

CURVA EVALUACIÓN TRIMESTRAL Octubre-Diciembre 2018

Nombre de la Actividad: 11 - Impartición de talleres a las Empresas Pequeñas y Empresarios del Estado para formalización de sus negocios

Indicador: Eficiencia de Métricas reportadas por empresas al uso de las TIC's

Unidad de Medida: Talleres

SECTOR	AVANCE DE LAS METAS							
	PROGRAMADO				REALIZADO			
	1º	2º	3º	4º	1º	2º	3º	4º
10	2	4	7	10	2	4	5	8

  
Msc. Víctor Eduardo Méndez Ruiz Espinoza

Director General de Planeación y Evaluación Institucional de la  
Coordinación General de Planeación y Proyectos

  
Lic. Luis Daniel Ramírez Ramírez

Responsable del Seguimiento del Indicador



## SISTEMA DE EVALUACIÓN DEL DESEMPEÑO

### EVALUACIÓN DEL PROGRAMA PRESUPUESTARIO

CUARTA EVALUACIÓN TRIMESTRAL, Octubre-Diciembre 2018

Dependencia:	Centro de Competitividad e Innovación del Estado de Aguascalientes						
Área Responsable:	Dirección General						
Programa Presupuestario (Po):	Gasto Operativo						
Nombre:	Ramo de Desarrollo Científico	Administración Institucional	2028	No. Programa:	0008	Ejercicio Fiscal:	2018

Indicador de Nivel: Componente

OBJETIVO DEL PROGRAMA (MISIÓN Po)	INDICADOR						N.º DE UNIDADES INDICADOR	VALOR DE LA META ANUAL
	NOMBRE	DESCRIPCIÓN	MÉTODO DE CÁLCULO	TIPO	SERVIDOR DEL INDICADOR	UNIDAD MEDIDA		
Contribuir para el fomento al Desarrollo Tecnológico, Innovación y Mejora Regulatoria mediante la Consolidación del Centro de Competitividad e Innovación del Estado, como un Organismo Público Descentralizado del Sistema del Desarrollo una alternativa de apoyo para las MIPs, Pymes y Mediana Empresa que contribuya con la elevación de sus niveles.	1. Convenios, Contratos y/o acuerdos firmados para la consolidación del Centro de Competitividad e Innovación del Estado.	Este indicador mide propuestas obtenidas en apoyo a los convenios, contratos y/o acuerdos firmados con otras entidades, con fines y/o acciones para mejorar el negocio.	(Número de Convenios, Contratos y/o acuerdos firmados) x 100 Dividiendo el resultado en el año 2018 y Número de Convenios, Contratos y/o acuerdos programados para firmar con Departamentos e Instituciones en el año 2018 y 2017	Cuanti	Anual	6 Ejec.	16	
<p><b>Resumen Narrativo del Componente</b></p> <p>Trabajo en conjunto con diversas dependencias a través de convenios, contratos y/o acuerdos firmados.</p>								

#### CALIFICACIÓN - RESULTADO DE CRITERIOS DEL INDICADOR

Deficiente	Insuficiente	Regular	Suficiente	Bastante	Óptimo/Excelente	Total
1	2	3	4	5	6	
El indicador tiene el cumplimiento del objetivo del Programa.	El indicador cumple la mayoría de los criterios.	El indicador cumple la mayoría de los criterios establecidos en la descripción operativa del indicador.	El indicador cumple la mayoría de los criterios establecidos en la descripción del indicador que están incluidos en el contenido del programa.	El indicador y el objetivo se cumplen en forma total o en su totalidad de manera parcial o sustancial.	El indicador y el objetivo se cumplen en forma total o en su totalidad de manera óptima.	16

#### ASÍ se relaciona con la Descripción

"Se relaciona con la descripción del indicador y la descripción para el objetivo del fondo."  
"Se relaciona con el punto de inicio de acción de acuerdo al programa."

Nota: un resultado de cada criterio puede ser calificado en una escala de 1 a 6 (deficiente a óptimo) pero que una calificación de indicador (suma de los puntajes) siempre será una puntuación entre 0 y 6 puntos.

  
**Vic. Víctor Eduardo Zavala Ruiz Espinoza**  
 Director General de Planeación y Evaluación Institucional de la  
 Coordinación General de Planeación y Proyectos

  
**C.P. Roberto Carlos Melo Macías**  
 Responsable del Seguimiento del Indicador





## SISTEMA DE EVALUACIÓN DEL DESEMPEÑO

### EVALUACIÓN DEL PROGRAMA PRESUPUESTARIO

CUARTA EVALUACIÓN TRIMESTRAL - Octubre-Diciembre 2019

Nombre de la Actividad 1.2: Fomento de Convenios, Contratos y acuerdos con distintos Dependencias e Instituciones por parte de la Asesoría

Indicador: Fomento de Convenios, Contratos y acuerdos de carácter público

Unidad de Medida: Convenios, contratos y acuerdos

META ANUAL	AVANCE DE LAS METAS							
	PROGRAMADO				REALIZADO			
	1º	2º	3º	4º	1º	2º	3º	4º
40	1	14	28	40	1	6	8	16

Nombre de la Actividad 1.2: Fomento de Convenios, Contratos y acuerdos con distintos Dependencias e Instituciones por parte del Poder de la Magistratura

Indicador: Fomento de Convenios, Contratos y acuerdos Públicos

Unidad de Medida: Convenios, contratos y acuerdos

META ANUAL	AVANCE DE LAS METAS							
	PROGRAMADO				REALIZADO			
	1º	2º	3º	4º	1º	2º	3º	4º
28	8	12	20	28	8	9	9	14

Msc. Víctor Eduardo Guerra Ruiz Espinoza

Director General de Formación y Evaluación Institucional de la  
Coordinación General de Planificación y Proyectos

C.F. Roberto Carlos Melo Rojas

Responsable del Seguimiento del Indicador



## SISTEMA DE EVALUACIÓN DEL DESEMPEÑO

### EVALUACIÓN DEL PROGRAMA PRESUPUESTARIO

CUARTA EVALUACIÓN TRIMESTRAL, Octubre-Diciembre 2018

Dependencia:	Centro de Competitividad e Innovación del Estado de Aguascalientes					
Área Responsable:	Área de Información Estadística, Vinculación Empresarial y Educativa					
Programa Presupuestario (Pp):	Información Estadística, Vinculación Empresarial y Educativa					
Ramo:	Ramo 01 Desarrollo Económico	Asignación Institucional	0000	No. Programa:	0004	Ejercicio Fiscal: 2018

Indicador de Nivel: Componente

OBJETIVO DEL PROGRAMA (ANEXO 104)	INDICADOR						Nº DE ASESORES INDICADOR	VALOR DE LA META ANUAL
	NOMBRE	DESCRIPCIÓN	MÉTODO DE CÁLCULO	TIPO	SENTIDO DEL INDICADOR	UNIDAD Y VALOR		
Contribuir para el fomento al Desarrollo Tecnológico, Innovación e Mejora Regulatoria mediante la generación de información en materia de Competitividad e Innovación de interés para los diversos sectores a través de la generación y vinculación con los sectores académicos, de investigación, instituciones de Gobierno y Empresas.	1. Estudiantes inscritos a través de prácticas profesionales, escolares y Servicio Social	Este indicador representa en el número de estudiantes que se inscriben en el sector público para que realicen sus prácticas, servicios y/o Estudios.	Número de Estudiantes inscritos en el año 2018 / Total de estudiantes programados en el año 2018 x 100	Grado	Ascendente	% (Meta)	80	
Resumen Narrativo del Componente								
Estudiantes inscritos e dependencias que están perfeccionando el sector público								

#### CALIFICACIÓN - RESULTADO DE CRITERIOS DEL INDICADOR

Excelente	Bastante	Bueno	Suficiente	Adecuado	Insuficiente/Regular	Total
1	2	3	4	5	6	
El indicador muestra el cumplimiento del objetivo del Programa.	El indicador muestra la mayoría de los criterios cumplidos y congruencia con el objetivo del programa.	El indicador muestra la mayoría de los criterios cumplidos alcanzando la mayoría de los criterios del programa.	Los criterios muestran la mayoría de los criterios cumplidos y congruencia con el objetivo del programa.	El indicador muestra una imparcialidad de resultados de forma programada por cumplir los criterios y congruencia con el objetivo del programa.	El indicador muestra una mayoría de los criterios cumplidos y congruencia con el objetivo del programa.	22

#### Observaciones y/o Pendientes

El indicador no muestra el cumplimiento de los criterios establecidos.  
Se recomienda revisar la congruencia de los datos e información con el objetivo del programa.

Nota: La evaluación de cada criterio puede ser calificada en una escala de 1 a 6 (Excelente a Insuficiente/Regular) pero por ser un subconjunto del indicador deberá tener una puntuación mínima de 10 puntos.

MSc. Víctor Eduardo Cuevas Ruiz Espinoza  
Director General de Planeación y Evaluación Institucional de la  
Coordinación General de Planeación y Proyectos

Lic. María Fernanda Sánchez Castillo  
Responsable del Seguimiento del Indicador

## SISTEMA DE EVALUACIÓN DEL DESEMPEÑO

EVALUACIÓN DEL PROGRAMA PRESUPUESTARIO

CUARTA EVALUACIÓN TRIMESTRAL, Octubre/Diciembre 2019

Nombre de la Actividad: 1.1. Coordinación de Ejecutivos de Servicio Social, Escuelas y Prácticas Profesionales a dependencias de gobierno.

Objetivo: Promover la vinculación entre el sector público y dependencias de Gobierno para realizar Escuelas, Prácticas y Servicio Social.

Unidad de Medida: Estudiantes

META REAL	AVANCE DE LAS METAS							
	PROGRAMADO				REALIZADO			
	1º	2º	3º	4º	1º	2º	3º	4º
80	20	40	60	80	20	35	45	60

  
Dra. YILDA ESCOBAROTTA Ruiz-España

Directora General de Planeación y Evaluación Institucional de la  
Coordinación General de Planeación y Proyectos

  
Lic. María Fernanda Rodríguez Saldaña

Representante del Seguimiento del trabajo



## SISTEMA DE EVALUACIÓN DEL DESEMPEÑO

### EVALUACIÓN DEL PROGRAMA PRESUPUESTARIO

CURTA-EVALUACIÓN TRIMESTRAL, Octubre/Diciembre 2019

Dependencia:	Centro de Competitividad e Innovación del Estado de Aguascalientes						
Área Responsable:	Jefatura del Departamento de Información Estratégica, Vinculación Empresarial y Educativa						
Programa Presupuestario (P2):	Información Estratégica, Vinculación Empresarial y Educativa						
Revisión:	Plan de Desarrollo Económico	Alcance Institucional	2019	No. Programa:	0019	Ciclo de Fiscal:	2019

#### Indicador de Nivel: Componente

OBJETIVO DEL PROGRAMA (MILETOS)	INDICADOR						N. DE ÍTEMOS INDICADOR	VALOR DE LA META (MIS)
	NOMBRE	DESCRIPCIÓN	MÉTODO DE CALIFICACIÓN	TIPO	ESTADO DEL INDICADOR	DEFINICIÓN A BREVES		
Contribuir para el fomento al Desarrollo Tecnológico, Innovación y Marca Registrada mediante la generación de información en materia de Competitividad e Innovación de interés para los diversos sectores a través de la promoción y vinculación con los sectores académicos, de investigación, instituciones de Gobierno y Empresas.	E. Comercio Exterior con Instituciones de Educación y Ciencia Empresariales	Este indicador mide el número de convenios que se firmen con instituciones de Educación para poder llegar al extranjero.	Número de convenios firmados en el año 2019 / Total de Convenios programados en el año 2019 = 100	Cualitativo	Acumulado	A. Estado	100	10
<p><b>Planes/Resultados del Componente</b></p> <p>Convenios firmados y elaborados por las partes involucradas</p>								

#### CALIFICACIÓN - RESULTADO DE CRITERIOS DEL INDICADOR

Criterio 1	Criterio 2	Criterio 3	Criterio 4	Criterio 5	Criterio 6 (Suma de los Criterios 1 a 5)	Total
1	1	1	1	1	5	16
El indicador mide el cumplimiento del objetivo del Programa.	El indicador describe la cobertura de acciones y metas.	El indicador se refiere al número de acciones elaboradas de la inversión dentro del alcance del programa.	El indicador (Planes/Resultados del Componente) se refiere al cumplimiento del indicador que serán elaborados en el momento del programa.	El indicador y el método de medición se refieren al un indicador de medida, dentro de su definición.	El indicador y el indicador se refieren al cumplimiento de los criterios de referencia del indicador con los valores establecidos para el periodo evaluado y en cualquier momento.	

#### COMentarios a la Evaluación

"El indicador se refiere al número de acciones elaboradas."  
"Se recomienda revisar la definición de tipo de acciones a la promoción para el siguiente año fiscal"

Nota: La meta de este indicador se cumplió en una escala de 1 a 5 (donde 1 es el mejor cumplimiento y 5 el peor) donde se evaluó el indicador sobre bases de una puntuación máxima de 10 puntos.

  
**Mtro. Víctor Eduardo Guillén Ruiz Espares**  
 Director General de Planeación y Evaluación Institucional de la  
 Coordinación General de Planeación y Proyectos

  
**L. María Pineda**  
 Responsable del Departamento de Información







## SISTEMA DE EVALUACIÓN DEL DESEMPEÑO

EVALUACIÓN DEL PROGRAMA PRESUPUESTARIO

GUÍA DE EVALUACIÓN TRIMESTRAL, Octubre-Diciembre 2019

Acuerdo de la Autoridad del ICFOP con convenio con Instituciones de Educación

Indicador: Porcentaje de Avance de Cursos de Instituciones de Educación Superior

Unidad de Medida: Corrientes

DESEMPEÑO	MARCO DE LAS METAS							
	PROGRAMADO				REALIZADO			
	1º	2º	3º	4º	1º	2º	3º	4º
100	100	100	100	100	100	100	100	100

  
Mtro. Víctor Guillermo Guerra Ruiz Espinoza  
Director General de Dirección y Evaluación Institucional de la  
Coordinación General de Planeación y Proyectos

  
CA. María Angélica Sánchez  
Responsable del Seguimiento del Indicador



## SISTEMA DE EVALUACIÓN DEL DESEMPEÑO

### EVALUACIÓN DEL PROGRAMA PRESUPUESTARIO

CUARTA EVALUACIÓN TRIMESTRAL - Octubre/Diciembre 2018

Dependencia: Centro de Competitividad e Innovación del Estado de Aguascalientes

Área Responsable: Jefatura del Departamento de Información Estadística, Vinculación Empresarial y Educativa

Programa Presupuestario (Pp): Información Estadística, Vinculación Empresarial y Educativa

Nombre: Plan de Desarrollo Económico Alcance Institucional 2018 No. Programa 0184 Ejercicio Fiscal 2018

Indicador de Nivel: Componente

OBJETIVO DEL PROGRAMA (MÉTRICA)	INDICADOR						% DE AFINCE INDICADOR	VALOR DE LA META (META)
	NOMBRE	DESCRIPCIÓN	MÉTODO DE CÁLCULO	TIPO	EXISTENCIA DEL INDICADOR	UNIDAD DE MEDIDA		
Contribuir para el fomento al Desarrollo Tecnológico, Innovación y Mayor Regulatoria mediante la generación de información en materia de Competitividad e Innovación de interés para los diferentes sectores a través de la promoción y vinculación con los sectores académicos, de investigación, instituciones de Gobierno y Empresas.	<b>3. Evolución de Competitividad e Innovación</b>	Este indicador mide los avances que realiza la CCCI en el desarrollo de políticas para impulsar la competitividad e innovación.	Índice de avance de los que se perfilaron y se realizaron en el año 2018. Número de acciones programadas en el año 2018 x 100	Cuota	Acumulado	A Efecto	100%	30
Resumen Parcial de Componente								
Fomento del conocimiento de la Competitividad e Innovación a través de eventos realizados								

#### CALIFICACIÓN - RESULTADO DE CRITERIOS DEL INDICADOR

Cuota	Mayor	Equiva	Menor	Afectado	Mayor Menor	Total
1	2	3	4	5	6	
El indicador mide el cumplimiento de metas del Programa.	El indicador muestra la medida puntual o integral con el alcance del programa.	El indicador se cumplió para mostrar los avances programados y acciones realizadas para cumplir el alcance del Programa.	El indicador muestra más el cumplimiento del alcance del programa y tiene según el alcance de las acciones programadas, acciones realizadas.	El indicador se cumplió para medir el grado de cumplimiento del alcance del Programa de acuerdo a los resultados obtenidos.	El indicador se cumplió para medir los avances de las acciones programadas por el Programa.	30

428 unidades a la Evaluación

Nota: La realización de cada criterio puede ser calificada en una escala de 1 a 6 (donde el 1 es la mejor calificación). Para que sea efectiva la calificación del indicador deberá haber una justificación escrita por el punto.

  
**Mrs. Víctor Eduardo Guerra Ruiz Espares**  
Jefe del Departamento de Información Estadística y Vinculación Empresarial de la  
Coordinación General de Planeación y Proyectos

  
**L.C. María Guadalupe Jiménez Castillo**  
Responsable del Departamento del Indicador





## SISTEMA DE EVALUACIÓN DEL DESEMPEÑO

EVALUACIÓN DEL PROGRAMA PRESUPUESTARIO

CUARTA EVALUACIÓN TRIMESTRAL Octubre-Diciembre 2018

Nombre de la Actividad: 1.1 - Participación y colaboración de escuelas con impacto en la comunidad.

Indicador: Porcentaje de participación a Escuelas para impulsar la comunidad.

Unidad de Medida: Escuelas

META ANUAL	AVANCE DE LAS METAS							
	PROGRAMADO				REALIZADO			
	1º	2º	3º	4º	1º	2º	3º	4º
100	4	18	25	30	1	18	25	30

  
**Mtro. Víctor Eduardo Torres Ruiz Espinoza**  
 Director General de Planeación y Coordinación Institucional de la  
 Comisión Nacional de Planeación y Proyectos

  
**Lic. María Guadalupe Rodríguez**  
 Responsable del Seguimiento del Indicador





**CECOI**  
CENTRO DE COMPETITIVIDAD E INNOVACIÓN  
DEL ESTADO DE AGUASCALIENTES

**Contigo al 100**

# Anexos



CECOI  
CENTRO DE COMPETITIVIDAD  
E INNOVACION DEL ESTADO  
DE AGUASCALIENTES  
Contigo al 200

Cuenta Pública 2018  
Relacion de Bienes Muebles que Componen el Patrimonio  
Del 1 de Enero al 31 de Diciembre de 2018  
(Pesos)

Este Público:

DENTRO DE COMPETITIVIDAD E INNOVACION DEL ESTADO DE AGUASCALIENTES

Codigo	Descripción del Bien Mueble	Valor en Miles
<div data-bbox="810 459 1255 634" style="border: 1px solid black; padding: 10px; display: inline-block;">NO APLICA</div>		



DECDI  
CENTRO DE COMPETITIVIDAD  
E INNOVACION DEL ESTADO  
DE AGUASCALIENTES

Artículo 100

Este Publica:

Cuenta Pública 2018


Relación de Bienes Inmuebles que Componen el Patrimonio  
(Pesos)

Del 1 de Enero al 31 de Diciembre de 2018

CENTRO DE COMPETITIVIDAD E INNOVACION DEL ESTADO DE AGUASCALIENTES

Código	Descripción del Bien Inmueble	Valor en Pesos
<div data-bbox="814 415 1285 604" style="border: 1px solid black; padding: 20px; width: fit-content; margin: 0 auto;">NO APLICA</div>		





**CECDI**  
CENTRO DE COMPETITIVIDAD  
E INNOVACIÓN DEL ESTADO  
DE AGUASCALIENTES

**Código 0100**

Cuenta Pública 2019

Relación de Esquemas Bursátiles y de Coberturas Financieras


Al 31 de diciembre de 2019

(Pesos)

Ente Público: CENTRO DE COMPETITIVIDAD E INNOVACION DEL ESTADO DE AGUASCALIENTES

**NO APLICA**





**CECOI**  
CENTRO DE COMPETITIVIDAD E INNOVACIÓN  
DEL ESTADO DE AGUASCALIENTES

**Contigo al 100**

# Disciplina Financiera



**CENTRO DE COMPETITIVIDAD E INNOVACIÓN DEL ESTADO DE AGUASCALIENTES (COCEI) SA**

**Informe Anual de la Deuda Pública y Otros Pasivos - LOP**

Del 1 de Enero al 31 de Diciembre de 2018 (en

PESOS)

Descripción de la Deuda Pública y Otros Pasivos	Saldo al 31 de Diciembre de 2018 (a)	Disposiciones del Periodo	Amortizaciones del Periodo	Revaluaciones, Reclasificaciones y Otros Ajustes	Saldo Final del Periodo	Pago de Intereses del Periodo	Pago de Comisiones y demás costos asociados durante el Periodo
(b)	(c)	(d)	(e)	(f)	(g)=(c)-(e)+(f)	(h)	(i)
1. Deuda Pública (1+4+8b)	0	0	0	0	0	0	0
A. Corto Plazo (A1+a1+a2)	0	0	0	0	0	0	0
a1) Instituciones de Crédito	0	0	0	0	0	0	0
a2) Títulos y Valores	0	0	0	0	0	0	0
a3) Arrendamientos Financieros	0	0	0	0	0	0	0
B. Largo Plazo (B1+b1+b2+b3)	0	0	0	0	0	0	0
b1) Instituciones de Crédito	0	0	0	0	0	0	0
b2) Títulos y Valores	0	0	0	0	0	0	0
b3) Arrendamientos Financieros	0	0	0	0	0	0	0
2. Otros Pasivos	1,482,267	0	0	0	0	0	0
3. Total de la Deuda Pública y Otros Pasivos	1,482,267	0	0	0	0	0	0
4. Deuda Contingente 1 (Informativa)	0	0	0	0	0	0	0
A. Deuda Contingente 1	0	0	0	0	0	0	0
B. Deuda Contingente 2	0	0	0	0	0	0	0
C. Deuda Contingente 3X	0	0	0	0	0	0	0
5. Valor de Instrumentos Bono Cupón Caro 2 (Informativa)	0	0	0	0	0	0	0
A. Instrumento Bono Cupón Caro 1	0	0	0	0	0	0	0
B. Instrumento Bono Cupón Caro 2	0	0	0	0	0	0	0
C. Instrumento Bono Cupón Caro 3X	0	0	0	0	0	0	0

1. Se debe considerar el correspondiente cargo y crédito de pago de IVA que se genera en el momento de la emisión de los títulos, considerando en sus cálculos, el pago de impuestos, el pago de comisiones y otros costos de emisión de los títulos de deuda pública y otros pasivos, según se indique en el presente informe.

2. Se debe considerar el correspondiente cargo y crédito de pago de IVA que se genera en el momento de la emisión de los títulos de deuda pública y otros pasivos, según se indique en el presente informe.

Obligaciones a Corto Plazo (a)	Monto Contractado (b)	Plazo Restante (c)	Tasa de Interés (d)	Condiciones y Costos Relacionados (e)	Tasa Efectiva (f)
	(g)	(h)	(i)	(j)	(k)
1. Obligaciones a Corto Plazo (Informativa)	0	0	0	0	0
A. Crédito 1	0	0	0	0	0
B. Crédito 2	0	0	0	0	0
C. Crédito 3X	0	0	0	0	0

**CONTROL DE CUMPLIMIENTO E INSCRIPCIÓN DEL ESTADO DE INSCRIPCIONES (EIN)**

Sistema Nacional de Obligaciones Inscriptas de Financiamiento - SINIF

del 1 de Enero al 31 de Diciembre de 2023 (a)

(Miles)

Descripción de las Obligaciones Inscriptas de Financiamiento	Fecha del Contrato	Fecha de inicio de ejecución del proyecto	Fecha de vencimiento	Monto de la inversión pactada	Plazo pactado	Monto pagado total del pago de la contraprestación	Monto pendiente cancelado del pago de la contraprestación (al pago del momento)	Monto pagado de la inversión al 31 de 2023 de 2023	Monto pagado de la inversión actualizado al 31 de 2023 de 2023	Saldo pendiente por pagar de la inversión al 31 de 2023 de 2023
(a)	(b)	(c)	(d)	(e)	(f)	(g)	(h)	(i)	(j)	(k) = (e) - (j)
<b>A. Asociaciones Público Privadas (APPs) generadas</b>										
(i) APP 1										
(ii) APP 2										
(iii) APP 3										
(iv) APP 4										
<b>B. Otras Inscripturas (Otras)</b>										
(i) Otra Inscriptura 1										
(ii) Otra Inscriptura 2										
(iii) Otra Inscriptura 3										
(iv) Otra Inscriptura 4										
<b>C. Total de Obligaciones Inscriptas de Financiamiento (A+B)</b>										

**CENTRO DE COMPETITIVIDAD E INNOVACION DEL ESTADO DE AGUASCALIENTES (CCECO) (a)**  
**Balanza Presupuestaria - LOP**  
 Del 1 de Enero al 31 de Diciembre de 2019 (a)

Concepto (a)	Estimado Aprobado (a)	Devengado	Recaudado/Pagado
<b>A. Ingresos Totales (A = A1+A2+A3)</b>	7,092,000	9,902,595	9,902,595
A1. Ingresos de Libre Disposición	7,092,000	9,902,595	9,902,595
A2. Transferencias Federales (Fondatales)	0	0	0
A3. Financiamiento Neto	0	0	0
<b>B. Egresos Presupuestarios* (B = B1+B2)</b>	7,092,000	9,091,475	9,091,475
B1. Gasto No Obligado (con incluir Amortización de la Deuda Pública)	7,092,000	9,091,475	9,091,475
B2. Gasto Obligado (con incluir Amortización de la Deuda Pública)	0	0	0
<b>C. Remanentes del Ejercicio Anterior (C = C1 + C2)</b>		88,800	88,800
C1. Remanentes de Ingresos de Libre Disposición aplicados en el periodo		88,800	88,800
C2. Remanentes de Transferencias Federales Obligatorias aplicados en el periodo		0	0
<b>D. Balance Presupuestario (D = A - B + C)</b>	0	0	0
<b>E. Balance Presupuestario sin Financiamiento Neto (E = D - A3)</b>	0	0	0
<b>F. Balance Presupuestario sin Financiamiento Neto y sin Remanentes del Ejercicio Anterior (F = E - C)</b>	0	-88,800	-88,800

Concepto	Aprobado	Devengado	Pagado
<b>G. Intereses, Comisiones y Gastos de la Deuda (G = G1+G2)</b>	0	0	0
G1. Intereses, Comisiones y Gastos de la Deuda con Gasto No Obligado	0	0	0
G2. Intereses, Comisiones y Gastos de la Deuda con Gasto Obligado	0	0	0
<b>H. Balance Primario (H = G - E)</b>	0	-88,800	-88,800

Concepto	Estimado/Aprobado	Devengado	Recaudado/Pagado
<b>I. Financiamiento (I = I1 + I2)</b>	0	0	0
I1. Financiamiento con Fuente de Pago de Ingresos de Libre Disposición	0	0	0
I2. Financiamiento con Fuente de Pago de Transferencias Federales Obligatorias	0	0	0
<b>J. Amortización de la Deuda (J = J1 + J2)</b>	0	0	0
J1. Amortización de la Deuda Pública con Gasto No Obligado	0	0	0
J2. Amortización de la Deuda Pública con Gasto Obligado	0	0	0
<b>K3. Financiamiento Neto (K3 = I - J)</b>	0	0	0

Concepto	Estimado/Aprobado	Devengado	Recaudado/Pagado
<b>L1. Ingresos de Libre Disposición</b>	7,092,000	9,902,595	9,902,595
<b>K3.1 Financiamiento Neto con Fuente de Pago de Ingresos de Libre Disposición (K3.1 = I1 - J1)</b>	0	0	0
I1. Financiamiento con Fuente de Pago de Ingresos de Libre Disposición	0	0	0
J1. Amortización de la Deuda Pública con Gasto No Obligado	0	0	0
<b>B1. Gasto No Obligado (con incluir Amortización de la Deuda Pública)</b>	7,092,000	9,091,475	9,091,475
<b>C1. Remanentes de Ingresos de Libre Disposición aplicados en el periodo</b>		88,800	88,800
<b>V. Balance Presupuestario de Recursos Disponibles (V = L1 + K3.1 - B1 + C1)</b>	0	0	0
<b>W. Balance Presupuestario de Recursos Disponibles sin Financiamiento Neto (W = V - K3.1)</b>	0	0	0

Concepto	Estimado Aprobado	Devengado	Recaudado/Pagado
A2. Transferencias Federales Etiquetadas	0	0	0
A2.2 Financiamiento Neto con Fuente de Pago de Transferencias Federales Etiquetadas (A2.2 = F2 - C2)	0	0	0
F2. Financiamiento con Fuente de Pago de Transferencias Federales Etiquetadas	0	0	0
C2. Amortización de la Deuda Pública con Cuentas Etiquetadas	0	0	0
B2. Gasto Etiquetado (sin incluir Amortización de la Deuda Pública)	0	0	0
C2. Remanente de Transferencias Federales Etiquetadas aplicado en el periodo		0	0
VI. Balance Presupuestario de Recursos Etiquetados (VI = A2 + A2.2 - B2 + C2)	0	0	0
VII. Balance Presupuestario de Recursos Etiquetados sin Financiamiento Neto (VII = VI - A2.2)	0	0	0



## CENTRO DE COMPETITIVIDAD E INNOVACION DEL ESTADO DE AGASCALIENTES (CCECI) (A)

Estado Analítico de Ingresos Desahucio - LDI

Del 1 de Enero al 31 de Diciembre de 2019 (B)

(PESOS)

Concepto (A)	Ingresos					Diferencia (A)
	Estimado (B)	Aplicaciones/ Restricciones	Multificado	Devengado	Recaudado	
<b>Ingresos de Libre Disposición</b>						
A. Ingresos	0	0	0	0	0	0
B. Cuentas y Aportaciones de Seguridad Social	0	0	0	0	0	0
C. Contribuciones de Mejoras	0	0	0	0	0	0
D. Derechos	0	0	0	0	0	0
E. Productos	0	0	0	0	0	0
F. Aportamientos	0	0	0	0	0	0
G. Ingresos por Ventas de Bienes y Prestación Servicios	211,000	1,226,847	1,562,847	1,562,826	1,562,826	1,226,826
H. Participaciones						
(H-01)-(H-02)-(H-03)-(H-04)-(H-05)-(H-06)-(H-07)-(H-08)-(H-09)-(H-10)-(H-11)	0	0	0	0	0	0
H1) Fondo General de Participaciones	0	0	0	0	0	0
H2) Fondo de Fomento Municipal	0	0	0	0	0	0
H3) Fondo de Fomento y Reconstrucción	0	0	0	0	0	0
H4) Fondo de Compensación	0	0	0	0	0	0
H5) Fondo de Estabilización de Hidrocarburos	0	0	0	0	0	0
H6) Impuesto Especial Sobre Producción y Servicios	0	0	0	0	0	0
H7) 0.125% de la Participación Federal	0	0	0	0	0	0
H8) 3.17% Sobre Extracción de Petróleo	0	0	0	0	0	0
H9) Ganancias y Otras	0	0	0	0	0	0
H10) Fondo del Impuesto Sobre la Renta	0	0	0	0	0	0
H11) Fondo de Estabilización de los Ingresos de las Entidades Federativas	0	0	0	0	0	0
I. Ingresos Derivados de la Contribución Fiscal	0	0	0	0	0	0
(I-01)-(I-02)-(I-03)	0	0	0	0	0	0
I1) Tenencia y Uso de Vehículos	0	0	0	0	0	0
I2) Fondo de Compensación (IGAF)	0	0	0	0	0	0
I3) Impuesto Sobre Automóviles Nuevos	0	0	0	0	0	0
I4) Fondo de Compensación de Repuestos Intermedios	0	0	0	0	0	0
I5) Otras Ingresos Específicos	0	0	0	0	0	0
J. Transferencias y Asignaciones	7,887,790	24,790	7,811,790	7,811,790	7,811,790	24,790
K. Convenios	0	0	0	0	0	0
K1) Otros Convenios y Subsidios	0	0	0	0	0	0
L. Otros Ingresos de Libre Disposición (L-01)-(L-02)	0	0	0	0	0	0
L1) Participaciones en Ingresos Locales	0	0	0	0	0	0
L2) Otros Ingresos de Libre Disposición	0	0	0	0	0	0
<b>I. Total de Ingresos de Libre Disposición (H+I+J+K+L+L1+L2)</b>	<b>7,888,790</b>	<b>1,254,393</b>	<b>8,962,793</b>	<b>8,962,396</b>	<b>8,962,396</b>	<b>1,254,396</b>
<b>Ingresos Excedentes de Ingresos de Libre Disposición</b>						
<b>Transferencias Federales Específicas</b>						
A. Aportaciones (A-01)-(A-02)-(A-03)-(A-04)-(A-05)	0	0	0	0	0	0
A1) Fondo de Aportaciones para la Educación Superior y Gestión Científica	0	0	0	0	0	0
A2) Fondo de Aportaciones para los Servicios de Salud	0	0	0	0	0	0
A3) Fondo de Aportaciones para la Infraestructura Social	0	0	0	0	0	0
A4) Fondo de Aportaciones para el Fortalecimiento de los Municipios y de las Demarcaciones Territoriales del Distrito Federal	0	0	0	0	0	0
A5) Fondo de Aportaciones Educativas	0	0	0	0	0	0
A6) Fondo de Aportaciones para la Educación Tecnológica y de Adultos	0	0	0	0	0	0
A7) Fondo de Aportaciones para la Seguridad Pública de los Estados y del Distrito Federal	0	0	0	0	0	0
A8) Fondo de Aportaciones para el Fortalecimiento de las Entidades Federativas	0	0	0	0	0	0
B. Convenios (B-01)-(B-02)-(B-03)	0	0	0	0	0	0
B1) Convenios de Protección Social en Salud	0	0	0	0	0	0
B2) Convenios de Descentralización	0	0	0	0	0	0
B3) Convenios de Reasignación	0	0	0	0	0	0
B4) Otros Convenios y Subsidios	0	0	0	0	0	0
C. Fondos Distintos de Aportaciones (C-01)-(C-02)	0	0	0	0	0	0
C1) Fondo para Entidades Federativas y Municipios Productores de Hidrocarburos	0	0	0	0	0	0
C2) Fondo Mision	0	0	0	0	0	0
D. Transferencias, Asignaciones, Subsidios y Subvenciones	0	0	0	0	0	0
E. Pensiones y Jubilaciones	0	0	0	0	0	0



**CENTRO DE COMPETITIVIDAD E INNOVACION DEL ESTADO DE AGUASCALIENTES (COCI) (a)**  
**Estado Analítico de Ingresos Derivados - LDF**  
**Del 1 de Enero al 31 de Diciembre de 2019 (b)**  
**PESOS**

Concepto (a)	Ingresos					Diferencia (a)
	Estimado (a)	Ampliaciones (Reducciones)	Modificado	Devengado	Recaudado	
I. Otras Transferencias Federales Ejecutadas	0	0	0	0	0	0
<b>II. Total de Transferencias Federales Ejecutadas (I + A + B + C + D + E)</b>	<b>0</b>	<b>0</b>	<b>0</b>	<b>0</b>	<b>0</b>	<b>0</b>
<b>III. Ingresos Derivados de Financiamientos (II + A)</b>	<b>0</b>	<b>0</b>	<b>0</b>	<b>0</b>	<b>0</b>	<b>0</b>
A. Ingresos Derivados de Financiamientos	0	0	0	0	0	0
<b>IV. Total de Ingresos (II + I + B + III)</b>	<b>1,898,000</b>	<b>1,264,500</b>	<b>8,942,900</b>	<b>8,942,500</b>	<b>8,942,500</b>	<b>1,264,500</b>
<b>Datos Informativos</b>						
1. Ingresos Derivados de Financiamientos con Fuente de Pago de Ingresos de Libre Disposición	0	0	0	0	0	0
2. Ingresos Derivados de Financiamientos con Fuente de Pago de Transferencias Federales Ejecutadas	0	0	0	0	0	0
3. Ingresos Derivados de Financiamientos (3 = 1 + 2)	0	0	0	0	0	0





**CONTRO DE COMPETENCIAS E INICIACION DEL ESTADO DE ANUACIANTES (2008) (a)**  
 Estado Analítico del Ejercicio del Presupuesto de Egresos Detallado - L27  
 Clasificación por Objeto del Gasto (Capítulo y Concepto)  
 Del 1 de Enero al 31 de Diciembre de 2008 (b)  
 (PESOS)

Concepto (c)	Egresos					Subterpicio (d)
	Aprobado (e)	Asignaciones Presupuestales	Modificados	Cancelados	Pagos	
<b>C. Gasto No Especificado (200000-2000000000)</b>	1,000,000	1,000,000	1,000,000	1,000,000	1,000,000	0
<b>A. Servicios Personales (2001-2001-2001-2001-2001)</b>	1,200,000	1,200,000	1,200,000	1,200,000	1,200,000	0
a1) Remuneraciones al Personal de Carrera Permanente	1,200,000	1,200,000	1,200,000	1,200,000	1,200,000	0
a2) Remuneraciones al Personal de Carrera Transitoria	0	0	0	0	0	0
a3) Remuneraciones Adicionales y Especiales	1,200,000	1,200,000	1,200,000	1,200,000	1,200,000	0
a4) Seguridad Social	0	0	0	0	0	0
a5) Otras Prestaciones Sociales y Económicas	120,000	120,000	120,000	120,000	120,000	0
a6) Pensiones	0	0	0	0	0	0
a7) Pago de Estímulos a Servidores Públicos	0	0	0	0	0	0
<b>B. Materiales y Suministros (2002-2002-2002-2002-2002)</b>	200,000	200,000	200,000	200,000	200,000	0
b1) Materiales de Administración, Oficina de Documentos y Archivo (Oficina)	100,000	100,000	100,000	100,000	100,000	0
b2) Materiales y Suministros	100,000	100,000	100,000	100,000	100,000	0
b3) Materiales Primos y Materiales de Producción y Comercialización	0	0	0	0	0	0
b4) Materiales y Artículos de Construcción y de Reparación	0	0	0	0	0	0
b5) Productos Químicos, Farmacéuticos y de Laboratorio	0	0	0	0	0	0
b6) Combustibles, Lubricantes y Aditivos	0	0	0	0	0	0
b7) Instrumentos, Herramientas, Piezas de Repuesto y Artículos Especiales	0	0	0	0	0	0
b8) Materiales y Suministros Para Seguridad	0	0	0	0	0	0
b9) Materiales, Materiales y Accesorios Menores	100,000	100,000	100,000	100,000	100,000	0
<b>C. Servicios Generales (2003-2003-2003-2003-2003)</b>	1,000,000	1,000,000	1,000,000	1,000,000	1,000,000	0
c1) Servicios Básicos	200,000	200,000	200,000	200,000	200,000	0
c2) Servicios de Asesoramiento	0	0	0	0	0	0
c3) Servicios Profesionales, Científicos, Técnicos y Otros Servicios	1,000,000	1,000,000	1,000,000	1,000,000	1,000,000	0
c4) Servicios Financieros, Bancarios y Comerciales	0	0	0	0	0	0
c5) Servicios de Instalación, Reparación, Mantenimiento y Conservación	0	0	0	0	0	0
c6) Servicios de Comunicación Social y Publicidad	0	0	0	0	0	0
c7) Servicios de Traducción e Idiomas	0	0	0	0	0	0
c8) Servicios Médicos	0	0	0	0	0	0
c9) Otros Servicios Generales	0	0	0	0	0	0
<b>D. Transferencias, Asignaciones, Subsidios y Otros Ayudas (2004-2004-2004-2004-2004)</b>	0	0	0	0	0	0
d1) Transferencias Internas y Asignaciones al Sector Público	0	0	0	0	0	0
d2) Transferencias y Ayudas al Sector Público	0	0	0	0	0	0
d3) Subsidios y Subvenciones	0	0	0	0	0	0
d4) Ayudas Sociales	0	0	0	0	0	0
d5) Pensiones y Jubilaciones	0	0	0	0	0	0
d6) Transferencias a Universidades, Ministerios y Otros Institutos	0	0	0	0	0	0
d7) Transferencias a la Seguridad Social	0	0	0	0	0	0
d8) Donaciones	0	0	0	0	0	0
d9) Transferencias al Externo	0	0	0	0	0	0
<b>E. Bienes Muebles, Intangibles e Intangibles (2005-2005-2005-2005-2005)</b>	0	0	0	0	0	0
e1) Mobiliario y Equipo de Administración	0	0	0	0	0	0
e2) Mobiliario y Equipo Educativo y Recreativo	0	0	0	0	0	0
e3) Equipo e Instrumental Médico y de Laboratorio	0	0	0	0	0	0
e4) Vehículos y Flotas de Transporte	0	0	0	0	0	0
e5) Equipo de Defensa y Seguridad	0	0	0	0	0	0
e6) Maquinaria, Otros Equipos e Instrumentos	0	0	0	0	0	0
e7) Artículos Bibliográficos	0	0	0	0	0	0
e8) Bienes Intangibles	0	0	0	0	0	0
e9) Artículos Especiales	0	0	0	0	0	0
<b>F. Inversión Pública (2006-2006-2006)</b>	0	0	0	0	0	0
f1) Obras Públicas en Bienes de Consumo Públicos	0	0	0	0	0	0
f2) Obras Públicas en Bienes Propios	0	0	0	0	0	0
f3) Proyectos Productivos y Sistemas de Fomento	0	0	0	0	0	0
<b>G. Inversiones Financieras y Otros Productos (2007-2007-2007-2007-2007)</b>	0	0	0	0	0	0
g1) Inversiones Para el Fomento de Actividades Productivas	0	0	0	0	0	0
g2) Acciones y Participaciones de Capital	0	0	0	0	0	0
g3) Compra de Títulos e Valores	0	0	0	0	0	0
g4) Compra de Préstamos	0	0	0	0	0	0
g5) Inversiones en Fideicomisos, Mandatos y Otros Instrumentos Financieros de Consumo (Activos Intangibles)	0	0	0	0	0	0
g6) Otras Inversiones Financieras	0	0	0	0	0	0
g7) Préstamos (para Colaboración y Otros Organismos Especiales)	0	0	0	0	0	0
<b>H. Participaciones y Aplicaciones (2008-2008-2008)</b>	0	0	0	0	0	0
h1) Participaciones	0	0	0	0	0	0
h2) Aplicaciones	0	0	0	0	0	0
h3) Comisiones	0	0	0	0	0	0
<b>I. Deuda Pública (2009-2009-2009-2009)</b>	0	0	0	0	0	0
i1) Amortización de la Deuda Pública	0	0	0	0	0	0
i2) Intereses de la Deuda Pública	0	0	0	0	0	0
i3) Comisiones de la Deuda Pública	0	0	0	0	0	0
i4) Gastos de la Deuda Pública	0	0	0	0	0	0
i5) Gastos por Colaboración	0	0	0	0	0	0
i6) Ayudas Financieras	0	0	0	0	0	0
i7) Ayudas de Ejecución Financiera Adicional (OEFIAS)	0	0	0	0	0	0

**CENTRO DE COMPETENCIA E INNOVACION DEL ESTADO DE AGUASCALIENTES (CECOE) SA**  
**Estado Analítico del Ejercicio del Presupuesto de Egresos Detallado - CDF**  
**Clasificación por Objeto del Gasto (Capítulo y Concepto)**  
**del 1 de Enero al 31 de Diciembre de 2018 (S)**  
**(PESOS)**

Concepto (a)	Egresos					Subtotales (g)
	Aprobado (b)	Ampliaciones (Perforaciones)	Modificados	Cancelados	Pagados	
<b>A. Gasto Especializado (AAABAC)(AD)(AH)(AP)(AR)</b>	0	0	0	0	0	0
<b>A. Servicios Personales (A-1)(-1-1)(-1-1-1)(-1-1-1-1)</b>	0	0	0	0	0	0
a1) Remuneraciones al Personal de Carrera Permanente	0	0	0	0	0	0
a2) Remuneraciones al Personal de Carrera Transitoria	0	0	0	0	0	0
a3) Remuneraciones Administrativas y Especialistas	0	0	0	0	0	0
a4) Seguridad Social	0	0	0	0	0	0
a5) Otros Prestaciones Sociales y Cuotas Patronales	0	0	0	0	0	0
a6) Pensiones	0	0	0	0	0	0
a7) Pago de Estímulos y Servicios Patrióticos	0	0	0	0	0	0
<b>B. Materiales y Suministros (B-1)(-1-1)(-1-1-1)(-1-1-1-1)(-1-1-1-1)</b>	0	0	0	0	0	0
b1) Materiales de Administración, Entorno de Documentos y Materiales Oficiales	0	0	0	0	0	0
b2) Materiales y Materiales	0	0	0	0	0	0
b3) Materiales Primas y Materiales de Producción y Comercialización	0	0	0	0	0	0
b4) Materiales y Materiales de Construcción y de Reparación	0	0	0	0	0	0
b5) Productos Químicos, Farmacéuticos y de Laboratorio	0	0	0	0	0	0
b6) Combustibles, Lubricantes y Aditivos	0	0	0	0	0	0
b7) Insumos, Materia, Pruebas de Producción y Materiales Químicos	0	0	0	0	0	0
b8) Materiales y Suministros Para Seguridad	0	0	0	0	0	0
b9) Herramientas, Repuestos y Accesorios Menores	0	0	0	0	0	0
<b>C. Servicios Generales (C-1)(-1-1)(-1-1-1)(-1-1-1-1)(-1-1-1-1)</b>	0	0	0	0	0	0
c1) Servicios Básicos	0	0	0	0	0	0
c2) Servicios de Asesoramiento	0	0	0	0	0	0
c3) Servicios Profesionales, Consultoría, Técnicas y Otros Servicios	0	0	0	0	0	0
c4) Servicios Financieros, Bancarios y Comerciales	0	0	0	0	0	0
c5) Servicios de Inspección, Reparación, Mantenimiento y Conservación	0	0	0	0	0	0
c6) Servicios de Comunicación Social y Publicidad	0	0	0	0	0	0
c7) Servicios de Tránsito y Viajes	0	0	0	0	0	0
c8) Servicios Oficiales	0	0	0	0	0	0
c9) Otros Servicios Generales	0	0	0	0	0	0
<b>D. Transferencias, Apoyos Económicos, Subsidios y Otros Ayudos (D-1)(-1-1)(-1-1-1)(-1-1-1-1)(-1-1-1-1)</b>	0	0	0	0	0	0
d1) Transferencias Internas e Interdependientes al Sector Público	0	0	0	0	0	0
d2) Transferencias al Sector del Sector Público	0	0	0	0	0	0
d3) Subsidios y Subvenciones	0	0	0	0	0	0
d4) Ayudas Económicas	0	0	0	0	0	0
d5) Pensiones y Jubilaciones	0	0	0	0	0	0
d6) Transferencias de Fideicomisos, Mandatos y Otros Anticipos	0	0	0	0	0	0
d7) Transferencias a la Seguridad Social	0	0	0	0	0	0
d8) Donativos	0	0	0	0	0	0
d9) Transferencias al Exterior	0	0	0	0	0	0
<b>E. Bienes Muebles, Inmuebles e Intangibles (E-1)(-1-1)(-1-1-1)(-1-1-1-1)(-1-1-1-1)</b>	0	0	0	0	0	0
e1) Mobiliario y Equipo de Administración	0	0	0	0	0	0
e2) Mobiliario y Equipo Educativo y Recreativo	0	0	0	0	0	0
e3) Equipo e Instrumentos Médicos y de Laboratorio	0	0	0	0	0	0
e4) Vehículos y Equipo de Transporte	0	0	0	0	0	0
e5) Equipo de Defensa y Seguridad	0	0	0	0	0	0
e6) Maquinaria, Otros Equipos e Instrumentos	0	0	0	0	0	0
e7) Activos Intangibles	0	0	0	0	0	0
e8) Bienes Inmuebles	0	0	0	0	0	0
e9) Activos Intangibles	0	0	0	0	0	0
<b>F. Inversión Pública (F-1)(-1-1)(-1-1)</b>	0	0	0	0	0	0
f1) Obras Públicas de Bienes de Dominio Público	0	0	0	0	0	0
f2) Obras Públicas de Bienes Propios	0	0	0	0	0	0
f3) Proyectos Productivos y Activos de Fomento	0	0	0	0	0	0
<b>G. Inversiones Financieras y Otras Operaciones (G-1)(-1-1)(-1-1-1)(-1-1-1-1)(-1-1-1-1)</b>	0	0	0	0	0	0
g1) Inversiones Para el Fomento de Actividades Productivas	0	0	0	0	0	0
g2) Acciones y Participaciones de Capital	0	0	0	0	0	0
g3) Grupos de Trabajo y Valores	0	0	0	0	0	0
g4) Grupos de Préstamos	0	0	0	0	0	0
g5) Inversiones en Fideicomisos, Mandatos y Otros Anticipos (Incluyendo de Transacciones Relativas (Intermedias))	0	0	0	0	0	0
g6) Otras Inversiones Financieras	0	0	0	0	0	0
g7) Préstamos para Contingencias y Otras Operaciones Especiales	0	0	0	0	0	0
<b>H. Participaciones y Apoyos Económicos (H-1)(-1-1)(-1-1)</b>	0	0	0	0	0	0
h1) Participaciones	0	0	0	0	0	0
h2) Apoyos Económicos	0	0	0	0	0	0
h3) Donativos	0	0	0	0	0	0
<b>I. Deuda Pública (I-1)(-1-1)(-1-1-1)(-1-1-1-1)</b>	0	0	0	0	0	0
i1) Amortización de la Deuda Pública	0	0	0	0	0	0
i2) Intereses de la Deuda Pública	0	0	0	0	0	0
i3) Comisiones de la Deuda Pública	0	0	0	0	0	0
i4) Costos de la Deuda Pública	0	0	0	0	0	0
i5) Costos por Contingencias	0	0	0	0	0	0
i6) Ayudas Financieras	0	0	0	0	0	0
i7) Activos de Ejercicio Financiero Anterior (OCE/FAE)	0	0	0	0	0	0
<b>M. Total de Egresos (M = 1 + B)</b>	<b>1,000,000</b>	<b>1,000,000</b>	<b>1,000,000</b>	<b>1,000,000</b>	<b>1,000,000</b>	<b>0</b>



**CENTRO DE COMPETITIVIDAD E INNOVACIÓN DEL ESTADO DE AGUASCALIENTES (CCCI) SA**  
**Estado Analítico del Ejercicio del Presupuesto de Egresos Detallado - LDF**  
**Clasificación Funcional (Finalidad y Función)**  
**Del 1 de Enero al 31 de Diciembre de 2019 (S)**  
**(PUSOS)**

Concepto (a)	Egresos					Subejercicio (b)
	Aprobado (c)	Ampliaciones (Reducciones)	Modificado	Devengado	Pagado	
<b>I. Gasto No Etiquetado (A+B+C+D)</b>	<b>1,000,000</b>	<b>1,000,000</b>	<b>0,000,000</b>	<b>0,000,000</b>	<b>0,000,000</b>	<b>0</b>
<b>A. Gobierno (A1+A2+A3+A4+A5+A6)</b>	<b>0</b>	<b>0</b>	<b>0</b>	<b>0</b>	<b>0</b>	<b>0</b>
a1) Legislación	0	0	0	0	0	0
a2) Justicia	0	0	0	0	0	0
a3) Coordinación de la Política de Gobierno	0	0	0	0	0	0
a4) Relaciones Exteriores	0	0	0	0	0	0
a5) Asuntos Financieros y Hacendarios	0	0	0	0	0	0
a6) Seguridad Nacional	0	0	0	0	0	0
a7) Asuntos de Orden Público y de Seguridad Interior	0	0	0	0	0	0
a8) Otros Servicios Generales	0	0	0	0	0	0
<b>B. Desarrollo Social (B1+B2+B3+B4+B5+B6)</b>	<b>0</b>	<b>0</b>	<b>0</b>	<b>0</b>	<b>0</b>	<b>0</b>
b1) Protección Ambiental	0	0	0	0	0	0
b2) Vivienda y Servicios a la Comunidad	0	0	0	0	0	0
b3) Salud	0	0	0	0	0	0
b4) Recreación, Cultura y Otras Manifestaciones Sociales	0	0	0	0	0	0
b5) Educación	0	0	0	0	0	0
b6) Protección Social	0	0	0	0	0	0
b7) Otros Asuntos Sociales	0	0	0	0	0	0
<b>C. Desarrollo Económico (C1+C2+C3+C4+C5+C6+C7)</b>	<b>1,000,000</b>	<b>1,000,000</b>	<b>0,000,000</b>	<b>0,000,000</b>	<b>0,000,000</b>	<b>0</b>
c1) Asuntos Económicos, Comerciales y Laborales en General	0	0	0	0	0	0
c2) Agricultura, Silvicultura, Pesca y Caza	0	0	0	0	0	0
c3) Combustibles y Energía	0	0	0	0	0	0
c4) Minería, Manufacturas y Construcción	0	0	0	0	0	0
c5) Transporte	0	0	0	0	0	0
c6) Comunicaciones	0	0	0	0	0	0
c7) Turismo	0	0	0	0	0	0
c8) Ciencia, Tecnología e Innovación	1,000,000	1,000,000	0,000,000	0,000,000	0,000,000	0
c9) Otros Industriales y Otros Asuntos Económicos	0	0	0	0	0	0
<b>D. Otros No Clasificados en Funciones Anteriores (D1+D2+D3+D4)</b>	<b>0</b>	<b>0</b>	<b>0</b>	<b>0</b>	<b>0</b>	<b>0</b>
d1) Transferencias de la Deuda Pública / Cobo Financiero de la Deuda	0	0	0	0	0	0
d2) Transferencias, Participaciones y Aportaciones Entre Gobiernos Nacionales y Gobiernos de Gobierno	0	0	0	0	0	0
d3) Gaseamientos del Sistema Financiero	0	0	0	0	0	0
d4) Adelantos de Servicios Fiscales Anteriores	0	0	0	0	0	0
<b>I. Gasto Etiquetado (A+B+C+D)</b>	<b>0</b>	<b>0</b>	<b>0</b>	<b>0</b>	<b>0</b>	<b>0</b>
<b>A. Gobierno (A1+A2+A3+A4+A5+A6)</b>	<b>0</b>	<b>0</b>	<b>0</b>	<b>0</b>	<b>0</b>	<b>0</b>
a1) Legislación	0	0	0	0	0	0
a2) Justicia	0	0	0	0	0	0
a3) Coordinación de la Política de Gobierno	0	0	0	0	0	0
a4) Relaciones Exteriores	0	0	0	0	0	0
a5) Asuntos Financieros y Hacendarios	0	0	0	0	0	0
a6) Seguridad Nacional	0	0	0	0	0	0
a7) Asuntos de Orden Público y de Seguridad Interior	0	0	0	0	0	0
a8) Otros Servicios Generales	0	0	0	0	0	0
<b>B. Desarrollo Social (B1+B2+B3+B4+B5+B6)</b>	<b>0</b>	<b>0</b>	<b>0</b>	<b>0</b>	<b>0</b>	<b>0</b>
b1) Protección Ambiental	0	0	0	0	0	0
b2) Vivienda y Servicios a la Comunidad	0	0	0	0	0	0
b3) Salud	0	0	0	0	0	0
b4) Recreación, Cultura y Otras Manifestaciones Sociales	0	0	0	0	0	0
b5) Educación	0	0	0	0	0	0
b6) Protección Social	0	0	0	0	0	0
b7) Otros Asuntos Sociales	0	0	0	0	0	0
<b>C. Desarrollo Económico (C1+C2+C3+C4+C5+C6+C7)</b>	<b>0</b>	<b>0</b>	<b>0</b>	<b>0</b>	<b>0</b>	<b>0</b>
c1) Asuntos Económicos, Comerciales y Laborales en General	0	0	0	0	0	0
c2) Agricultura, Silvicultura, Pesca y Caza	0	0	0	0	0	0
c3) Combustibles y Energía	0	0	0	0	0	0
c4) Minería, Manufacturas y Construcción	0	0	0	0	0	0
c5) Transporte	0	0	0	0	0	0
c6) Comunicaciones	0	0	0	0	0	0
c7) Turismo	0	0	0	0	0	0
c8) Ciencia, Tecnología e Innovación	0	0	0	0	0	0
c9) Otros Industriales y Otros Asuntos Económicos	0	0	0	0	0	0



CENTRO DE COMPETENCIAS E INNOVACION DEL ESTADO DE AGUASCALIENTES (CCEI) (A)  
 Estado Analítico del Ejercicio del Presupuesto de Egresos Detallado - LDF  
 Clasificación Funcional (Finalidad y Función)  
 Del 1 de Enero al 31 de Diciembre de 2019 (B)  
 (PESOS)

Concepto (C)	Egresos					Subejercicio (E)
	Aprobado (D)	Ampliaciones/Reducciones	Modificado	Devengado	Pagado	
<b>C. Otros No Clasificados en Funciones Anteriores (D1-D2-D3-D4)</b>	0	0	0	0	0	0
01) Transacciones de la Deuda Pública / Costo Financiero de la Deuda	0	0	0	0	0	0
02) Transferencias, Participaciones y Aportaciones Entre Gobiernos, Estados y Órganos de Gobierno	0	0	0	0	0	0
03) Gasto del Sistema Financiero	0	0	0	0	0	0
04) Adulterio de Ejercicios Fiscales Anteriores	0	0	0	0	0	0
<b>B. Total de Egresos (B = 1 + B)</b>	<b>7,888,000</b>	<b>1,350,471</b>	<b>9,238,471</b>	<b>9,238,471</b>	<b>9,238,471</b>	<b>0</b>



**CENTRO DE COMPETITIVIDAD E INNOVACION DEL ESTADO DE AGUASCALIENTES (CCEI) (A)**  
**Estado Analítico del Ejercicio del Presupuesto de Egresos Detallado - LDF**  
**Clasificación de Servicios Personales por Categoría**  
**Del 1 de Enero al 31 de Diciembre de 2019 (B)**  
**(PESOS)**

Concepto (C)	Egresos					Subejercicio (G)
	Aprobado (H)	Aplicaciones/ (Reducciones)	Modificado	Desembolsado	Pagado	
<b>G. Gasto No Etiquetado (H+A-B+C+D+E+F)</b>	1,100,940	-271,000	1,100,940	1,100,940	1,100,940	0
<b>A. Personal Administrativo y de Servicios Públicos</b>	1,100,940	-271,000	1,100,940	1,100,940	1,100,940	0
B. Maquinaria	0	0	0	0	0	0
C. Servicios de Salud (C=1+2)	0	0	0	0	0	0
c1) Personal Administrativo	0	0	0	0	0	0
c2) Personal Médico, Paramédico y otro	0	0	0	0	0	0
D. Seguridad Pública	0	0	0	0	0	0
E. Gastos asociados a la implementación de nuevas leyes	0	0	0	0	0	0
Etiquetas o referencias a las mismas (E = e1 + e2)	0	0	0	0	0	0
e1) Nombre del Programa o Ley 1	0	0	0	0	0	0
e2) Nombre del Programa o Ley 2	0	0	0	0	0	0
F. Sentencias laborales definitivas	0	0	0	0	0	0
<b>H. Gasto Etiquetado (H=A+B+C+D+E+F)</b>	0	0	0	0	0	0
A. Personal Administrativo y de Servicios Públicos	0	0	0	0	0	0
B. Maquinaria	0	0	0	0	0	0
C. Servicios de Salud (C=1+2)	0	0	0	0	0	0
c1) Personal Administrativo	0	0	0	0	0	0
c2) Personal Médico, Paramédico y otro	0	0	0	0	0	0
D. Seguridad Pública	0	0	0	0	0	0
E. Gastos asociados a la implementación de nuevas leyes	0	0	0	0	0	0
Etiquetas o referencias a las mismas (E = e1 + e2)	0	0	0	0	0	0
e1) Nombre del Programa o Ley 1	0	0	0	0	0	0
e2) Nombre del Programa o Ley 2	0	0	0	0	0	0
F. Sentencias laborales definitivas	0	0	0	0	0	0
<b>I. Total del Gasto en Servicios Personales (H + I + G)</b>	1,100,940	-271,000	1,100,940	1,100,940	1,100,940	0

**SECRETARÍA DE ECONOMÍA**  
**SECRETARÍA DE EDUCACIÓN PÚBLICA Y CULTURA**  
**SECRETARÍA DE SALUD Y PROTECCIÓN SOCIAL**  
**SECRETARÍA DE TRABAJO Y PREVISIÓN SOCIAL**  
**SECRETARÍA DE TRANSPORTES Y COMUNICACIONES**  
**SECRETARÍA DE TURISMO, CULTURA Y FOLKLORE**  
**SECRETARÍA DE VIVIENDA Y OBRAS PÚBLICAS**  
**SECRETARÍA DE YACIMIENTOS CULTURALES**

Categoría de Ingresos (1)	Ingresos				Fechas de Vigencia (2)	Comentarios (3)
	A)		B)			
	Moneda de Reserva (4)	Valor máximo de cobros (5)	Moneda de P.	Valor máximo de cobros (6)		
<b>II. INGRESOS DE INICIATIVA PROPIA</b>						
<b>1. Ingresos Propios de Iniciativa Propia</b>						
a) Ingresos	1	Arbitrios de los Registros y Propiedad de Inmuebles de Egresos		1,000.00	2016	del 15 de febrero al 28 de febrero
b) Ingresos	1	Los de Registros y Propiedad de Inmuebles		1,000.00	2016	del 15 de febrero al 28 de febrero
c) Ingresos	1	Cuentas Publicas, Corrientes y P.P.		1,000.00	2016	del 15 de febrero al 28 de febrero
<b>2. Ingresos Propios de Recursos Dependientes Externos (1)</b>						
a) Ingresos	1	Arbitrios de los Registros y Propiedad de Inmuebles de Egresos		5,000.00	2016	del 15 de febrero al 28 de febrero
b) Ingresos	1	Los de Registros y Propiedad de Inmuebles		5,000.00	2016	del 15 de febrero al 28 de febrero
c) Ingresos	1	Cuentas Publicas, Corrientes y P.P.		5,000.00	2016	del 15 de febrero al 28 de febrero
<b>3. Ingresos Propios de Recursos Dependientes Internos (1)</b>						
a) Ingresos	1	Arbitrios de los Registros y Propiedad de Inmuebles de Egresos		0	2016	del 15 de febrero al 28 de febrero
b) Ingresos	1	Los de Registros y Propiedad de Inmuebles		0	2016	del 15 de febrero al 28 de febrero
c) Ingresos	1	Cuentas Publicas, Corrientes y P.P.		0	2016	del 15 de febrero al 28 de febrero
<b>4. Ingresos Dependientes e Iniciativa de Dependientes Externos</b>						
<b>a) Ingresos de Iniciativa de Dependientes Externos</b>						
a.1) Ingresos	1	Regimen de Cuotas Externas de E.		0	2016	del 15 de febrero al 28 de febrero
a.2) Ingresos	1	Cuentas Publicas, Corrientes y P.P.		0	2016	del 15 de febrero al 28 de febrero
<b>b) Ingresos Dependientes e Iniciativa de Dependientes Externos</b>						
a) Ingresos	1	Subsidios de recursos dependientes de Terceros		0	2016	del 15 de febrero al 28 de febrero
b) Subsidios de recursos dependientes de Terceros	1	Cuentas Publicas, Corrientes y P.P.		0	2016	del 15 de febrero al 28 de febrero
c) Subsidios de recursos dependientes de Terceros	1	Arbitrios de los Registros y Propiedad de Inmuebles de Egresos		0	2016	del 15 de febrero al 28 de febrero
d) Subsidios de recursos dependientes de Terceros	1	Los de Registros y Propiedad de Inmuebles		0	2016	del 15 de febrero al 28 de febrero
e) Subsidios de recursos dependientes de Terceros	1	Cuentas Publicas, Corrientes y P.P.		0	2016	del 15 de febrero al 28 de febrero
<b>5. Ingresos para servicios prestados (1)</b>						
a) Ingresos de los Registros de Egresos	1	Regimen de Cuotas Externas de E.		1,000.00	2016	del 15 de febrero al 28 de febrero
b) Ingresos	1	Regimen de Cuotas Externas de E.		1,000.00	2016	del 15 de febrero al 28 de febrero
<b>6. Ingresos de gastos para el cumplimiento de obligaciones (1)</b>						
a) Ingresos de los Registros de Egresos	1	Ingresos de Egresos		0	2016	del 15 de febrero al 28 de febrero
<b>7. Ingresos de Iniciativa de Dependientes Externos</b>						
a) Ingresos	1	Propiedad de Inmuebles de Egresos		0	2016	del 15 de febrero al 28 de febrero
b) Ingresos	1	Regimen de Cuotas Externas de E.		0	2016	del 15 de febrero al 28 de febrero
c) Ingresos	1	Cuentas Publicas, Corrientes y P.P.		0	2016	del 15 de febrero al 28 de febrero
<b>III. INGRESOS DE INICIATIVA PROPIA</b>						
<b>1. Ingresos de los Registros y Propiedad de Inmuebles de Egresos</b>						
a) Ingresos de los Registros y Propiedad de Inmuebles de Egresos	1	Arbitrios de los Registros y Propiedad de Inmuebles de Egresos				del 15 de febrero al 28 de febrero
b) Ingresos de los Registros y Propiedad de Inmuebles de Egresos	1	Arbitrios de los Registros y Propiedad de Inmuebles de Egresos				del 15 de febrero al 28 de febrero
c) Ingresos de los Registros y Propiedad de Inmuebles de Egresos	1	Arbitrios de los Registros y Propiedad de Inmuebles de Egresos				del 15 de febrero al 28 de febrero
d) Ingresos de los Registros y Propiedad de Inmuebles de Egresos	1	Arbitrios de los Registros y Propiedad de Inmuebles de Egresos				del 15 de febrero al 28 de febrero
e) Ingresos de los Registros y Propiedad de Inmuebles de Egresos	1	Arbitrios de los Registros y Propiedad de Inmuebles de Egresos				del 15 de febrero al 28 de febrero
<b>2. Ingresos Dependientes e Iniciativa de Dependientes Externos</b>						
a) Ingresos Dependientes e Iniciativa de Dependientes Externos	1	Arbitrios de los Registros y Propiedad de Inmuebles de Egresos				del 15 de febrero al 28 de febrero
b) Ingresos Dependientes e Iniciativa de Dependientes Externos	1	Arbitrios de los Registros y Propiedad de Inmuebles de Egresos				del 15 de febrero al 28 de febrero
c) Ingresos Dependientes e Iniciativa de Dependientes Externos	1	Arbitrios de los Registros y Propiedad de Inmuebles de Egresos				del 15 de febrero al 28 de febrero
d) Ingresos Dependientes e Iniciativa de Dependientes Externos	1	Arbitrios de los Registros y Propiedad de Inmuebles de Egresos				del 15 de febrero al 28 de febrero
<b>3. Ingresos Dependientes e Iniciativa de Dependientes Externos</b>						
a) Ingresos Dependientes e Iniciativa de Dependientes Externos	1	Arbitrios de los Registros y Propiedad de Inmuebles de Egresos				del 15 de febrero al 28 de febrero
b) Ingresos Dependientes e Iniciativa de Dependientes Externos	1	Arbitrios de los Registros y Propiedad de Inmuebles de Egresos				del 15 de febrero al 28 de febrero
c) Ingresos Dependientes e Iniciativa de Dependientes Externos	1	Arbitrios de los Registros y Propiedad de Inmuebles de Egresos				del 15 de febrero al 28 de febrero
d) Ingresos Dependientes e Iniciativa de Dependientes Externos	1	Arbitrios de los Registros y Propiedad de Inmuebles de Egresos				del 15 de febrero al 28 de febrero
<b>4. Ingresos Dependientes e Iniciativa de Dependientes Externos</b>						
a) Ingresos Dependientes e Iniciativa de Dependientes Externos	1	Arbitrios de los Registros y Propiedad de Inmuebles de Egresos				del 15 de febrero al 28 de febrero
b) Ingresos Dependientes e Iniciativa de Dependientes Externos	1	Arbitrios de los Registros y Propiedad de Inmuebles de Egresos				del 15 de febrero al 28 de febrero
<b>IV. INGRESOS DE INICIATIVA PROPIA</b>						
<b>1. Ingresos Dependientes e Iniciativa de Dependientes Externos</b>						
a) Ingresos Dependientes e Iniciativa de Dependientes Externos	1	Cuentas Publicas, Corrientes y P.P.			2016	del 15 de febrero al 28 de febrero
b) Ingresos Dependientes e Iniciativa de Dependientes Externos	1	Cuentas Publicas, Corrientes y P.P.			2016	del 15 de febrero al 28 de febrero
c) Ingresos Dependientes e Iniciativa de Dependientes Externos	1	Cuentas Publicas, Corrientes y P.P.			2016	del 15 de febrero al 28 de febrero
d) Ingresos Dependientes e Iniciativa de Dependientes Externos	1	Cuentas Publicas, Corrientes y P.P.			2016	del 15 de febrero al 28 de febrero

**CUENTA DE RESPONSABILIDAD Y BALANCE DEL EJERCICIO DE EJECUCIÓN 2016**  
**Del cumplimiento de la Ley de Transparencia Federal de los Estados Federales y Municipales**  
**Del 1 de enero al 31 de diciembre de 2016**

Indicador de Desempeño (ID)	Indicador		Unidad		Evaluación (E)	Comentario (C)
	Medición de logros (M)	Punto máximo de logro (P)	Meta (M)	Unidad (U)		
<b>INDICADORES DE RESULTADOS</b>						
1. Monto de ingresos fiscales obtenidos de los contribuyentes (ID del artículo primero fracción IV de la Ley)					pleno	del 10 de mayo de 2016
<b>INDICADORES DE PROCESOS</b>						
1. Monto de gastos fiscales para programas e iniciativas de desarrollo humano e infraestructura (ID)						del 10 de mayo de 2016
2. Monto de subsidios y ayudas de funcionamiento de cargo de los proyectos (ID)						del 10 de mayo de 2016
3. Monto de subsidios de carácter especial, ayudas y subsidios de inversión (ID)						del 10 de mayo de 2016
<b>INDICADORES DE RESULTADOS</b>						
<b>INDICADORES DE PROCESOS</b>						
4. Monto de obligaciones de corto plazo (ID)					pleno	del 10 de mayo de 2016
5. Monto de obligaciones de largo plazo (ID)					pleno	del 10 de mayo de 2016