



FIAPTEA
FIDEICOMISO DE INVERSIÓN Y
ADMINISTRACIÓN PARA LA PROMOCIÓN
TURÍSTICA DEL ESTADO DE AGUASCALIENTES
Contigo al 100

Introducción

FIDEICOMISO DE INVERSIÓN Y ADMINISTRACIÓN PARA
LA PROMOCIÓN TURÍSTICA DEL ESTADO DE
AGUASCALIENTES

CUENTA PÚBLICA

2019



FIAPTEA
FIDEICOMISO DE INVERSIÓN Y
ADMINISTRACIÓN PARA LA PROMOCIÓN
TURÍSTICA DEL ESTADO DE AGUASCALIENTES

Contigo al 100

En cumplimiento a lo establecido en la Constitución Política del Estado de Aguascalientes, en su Artículo 27 Fracción V, en la Ley de Fiscalización Superior del Estado de Aguascalientes, en su Artículo 15, la Ley de Presupuesto, Gasto Público y Responsabilidad Hacendaria del Estado de Aguascalientes y sus Municipios en su Artículo 73, Normatividad CONAC dentro de la Norma en materia de consolidación de Estados Financieros, Ley de Disciplina Financiera de las Entidades Federativas y los Municipios en sus Artículos 58 y 59 y lineamientos en esta materia, el **Fideicomiso de Inversión y Administración para la Promoción Turística del Estado de Aguascalientes**, dentro de este documento presenta la información del **Ejercicio 2019**, contable, presupuestaria, programática y complementaria, de conformidad con el acuerdo por el que se armoniza la estructura de las cuentas públicas, de la forma siguiente:

I. Información Contable, con la desagregación siguiente:

- a) Estado de Situación Financiera
- b) Estado de Actividades
- c) Estado de Variación en la Hacienda Pública
- d) Estado de Cambios en la Situación Financiera
- e) Estado de Flujos de Efectivos
- f) Informe de Pasivos Contingentes
- g) Notas a los Estados Financieros
- h) Estado Analítico del Activo
- i) Estado Analítico de la deuda y Otros Pasivos

II. Información presupuestaria, con la desagregación siguiente:

1. Estado Analítico de Ingresos
2. Estado Analítico del Ejercicio del Presupuesto de Egresos, del que se derivan las clasificaciones siguientes:
 1. Administrativa
 2. Económica
 3. Por objeto del gasto
 4. Funcional
3. Endeudamiento neto, financiamiento menos amortización.
4. Intereses de la deuda
5. Flujo de fondos que resuma todas las operaciones

III. Información programática, con la desagregación siguiente:

- a) Gastos por Categoría Programática
- b) Programas y Proyectos de Inversión
- c) Indicadores de Resultados

IV. Información complementaria, con la desagregación siguiente:

- a) Relación de Bienes Muebles que Componen el Patrimonio.
- b) Relación de Bienes Inmuebles que Componen el Patrimonio
- c) Relación de Cuentas Bancarias Productivas Específicas
- d) Relación de Esquemas bursátiles y de Cobertura Financiera

V. Anexo de Disciplina Financiera

- a) **Formato 1** Estado de Situación Financiera Detallado- LDF
- b) **Formato 2** Informe Analítico de la Deuda Pública y otros Pasivos – LDF
- c) **Formato 3** Informe Analítico de Obligaciones Diferentes de Financiamientos – LDF
- d) **Formato 4** Balance Presupuestario – LDF
- e) **Formato 5** Estado Analítico de Ingresos Detallado- LDF
- f) **Formato 6a** Estado Analítico del ejercicio del Presupuesto de Egresos (Clasificación por Objeto del Gasto) - LDF
- g) **Formato 6b** Estado Analítico del ejercicio del Presupuesto de Egresos Detallado (Clasificación Administrativa) – LDF
- h) **Formato 6c** Estado Analítico del ejercicio del Presupuesto de Egresos Detallado (Clasificación Funcional) – LDF
- i) **Formato 6d** Estado Analítico del ejercicio del Presupuesto de Egresos Detallado (Clasificación de Servicios Personales por Categoría).
- j) **Guía de Cumplimiento**

El periodo que comprende dicha información es del 1 de enero al 31 de diciembre de 2019, y la entrega de la documentación se realiza conforme a solicitud realizada.





FIAPTEA
FIDEICOMISO DE INVERSIÓN Y
ADMINISTRACIÓN PARA LA PROMOCIÓN
TURÍSTICA DEL ESTADO DE AGUASCALIENTES
Contigo al 100

Contable


CUENTA PÚBLICA
FIDEICOMISO DE INVERSIÓN Y ADMINISTRACIÓN PARA
LA PROMOCIÓN TURÍSTICA DEL ESTADO DE
AGUASCALIENTES

2019

Cuenta Pública 2019
FIDEICOMISO DE INVERSIÓN Y ADMINISTRACIÓN PARA LA PROMOCIÓN TURÍSTICA DEL ESTADO DE AGUASCALIENTES
Estado de Situación Financiera
Al 31 de Diciembre de 2019 y 2018
(Pesos)

CONCEPTO	Año		CONCEPTO	Año	
	2019	2018		2019	2018
ACTIVO			PASIVO		
<i>Activo Circulante</i>			<i>Pasivo Circulante</i>		
Efectivo y Equivalentes	125,529	145,947	Cuentas por Pagar a Corto Plazo	53,560	67,858
Derechos a Recibir Efectivo o Equivalentes	0	50,314	Documentos por Pagar a Corto Plazo	0	0
Derechos a Recibir Bienes o Servicios	0	0	Porción a Corto Plazo de la Deuda Pública a Largo Plazo	0	0
Inventarios	0	0	Títulos y Valores a Corto Plazo	0	0
Almacenes	0	0	Pasivos Diferidos a Corto Plazo	0	0
Estimación por Pérdida o Deterioro de Activos Circulantes	0	0	Fondos y Bienes de Terceros en Garantía y/o Administración a Corto Plazo	0	0
Otros Activos Circulantes	0	0	Provisiones a Corto Plazo	0	0
Total de Activos Circulantes	125,529	196,261	Otros Pasivos a Corto Plazo	0	0
			Total de Pasivos Circulantes	53,560	67,858
<i>Activo No Circulante</i>			<i>Pasivo No Circulante</i>		
Inversiones Financieras a Largo Plazo	0	0	Cuentas por Pagar a Largo Plazo	0	0
Derechos a Recibir Efectivo o Equivalentes a Largo Plazo	0	0	Documentos por Pagar a Largo Plazo	0	0
Bienes Inmuebles, Infraestructura y Construcciones en Proceso	0	0	Deuda Pública a Largo Plazo	0	0
Bienes Muebles	280,068	239,468	Pasivos Diferidos a Largo Plazo	0	0
Activos Intangibles	14,143	14,143	Fondos y Bienes de Terceros en Garantía y/o en Administración a Largo Plazo	0	0
Depreciación, Deterioro y Amortización Acumulada de Bienes	-249,730	-30,562	Provisiones a Largo Plazo	0	0
Activos Diferidos	0	0	Total de Pasivos No Circulantes	0	0
Estimación por Pérdida o Deterioro de Activos no Circulantes	0	0	Total del Pasivo	53,560	67,858
Otros Activos no Circulantes	0	0	HACIENDA PÚBLICA/ PATRIMONIO		
Total de Activos No Circulantes	44,480	223,048	<i>Hacienda Pública/Patrimonio Contribuido</i>	0	0
Total del Activo	170,009	419,309	Aportaciones	0	0
			Donaciones de Capital	0	0
			Actualización de la Hacienda Pública / Patrimonio	0	0
			Hacienda Pública/Patrimonio Generado	116,450	351,451
			Resultados del Ejercicio (Ahorro / Desahorro)	-181,499	99,765
			Resultados de Ejercicios Anteriores	351,451	251,686
			Revalúos	0	0
			Reservas	0	0
			Rectificaciones de Resultados de Ejercicios Anteriores	-53,502	0
			Exceso o Insuficiencia en la Actualización de la Hacienda Pública/Patrimonio	0	0
			Resultado por Posición Monetaria	0	0
			Resultado por Tenencia de Activos no Monetarios	0	0
			Total Hacienda Pública/ Patrimonio	116,450	351,451
			Total del Pasivo y Hacienda Pública / Patrimonio	170,009	419,309

Bajo protesta de decir verdad declaramos que los Estados Financieros y sus Notas son razonablemente correctos y responsabilidad del emisor


L.A.F. ROSA ISELA GALLARDO TERAN
DIRECTORA GENERAL



Cuenta Pública 2019
FIDEICOMISO DE INVERSIÓN Y ADMINISTRACIÓN PARA LA PROMOCIÓN TURÍSTICA DEL ESTADO DE AGUASCALIENTES
Estado de Actividades
Del 1 de Enero al 31 de Diciembre de 2019 y 2018
(Pesos)

Concepto	2019	2018	Concepto	2019	2018
INGRESOS Y OTROS BENEFICIOS			GASTOS Y OTRAS PÉRDIDAS		
Ingresos de la Gestión	19,023	12,633	Gastos de Funcionamiento	9,863,462	10,050,868
Impuestos	0	0	Servicios Personales	1,941,908	2,313,204
Cuotas y Aportaciones de Seguridad Social	0	0	Materiales y Suministros	581,482	925,229
Contribuciones de Mejoras	0	0	Servicios Generales	7,340,071	6,812,435
Derechos	0	0	Transferencia, Asignaciones, Subsidios y Otras Ayudas	53,604	0
Productos	19,023	12,633	Transferencias Internas y Asignaciones al Sector Público	0	0
Aprovechamientos	0	0	Transferencias al Resto del Sector Público	0	0
Ingresos por Venta de Bienes y Prestación de Servicios	0	0	Subsidios y Subvenciones	0	0
Participaciones, Aportaciones, Convenios, Incentivos Derivados de la Colaboración Fiscal, Fondos Distintos de Aportaciones, Transferencias, Asignaciones, Subsidios y Subvenciones, y Pensiones y Jubilaciones	9,940,000	10,138,000	Ayudas Sociales	0	0
Participaciones, Aportaciones, Convenios, Incentivos Derivados de la Colaboración Fiscal, Fondos Distintos de Aportaciones	0	0	Pensiones y Jubilaciones	0	0
Transferencias, Asignaciones, Subsidios y Subvenciones, y Pensiones y Jubilaciones	9,940,000	10,138,000	Transferencias a Fideicomisos, Mandatos y Contratos Análogos	0	0
Otros Ingresos y Beneficios	108	0	Transferencias a la Seguridad Social	0	0
Ingresos Financieros	108	0	Donativos	53,604	0
Incremento por Variación de Inventarios	0	0	Transferencias al Exterior	0	0
Disminución del Exceso de Estimaciones por Pérdida o Deterioro u Obsolescencia	0	0	Participaciones y Aportaciones	0	0
Disminución del Exceso de Provisiones	0	0	Participaciones	0	0
Otros Ingresos y Beneficios Varios	0	0	Aportaciones	0	0
Total de Ingresos y Otros Beneficios	9,959,131	10,150,633	Convenios	0	0
			Intereses, Comisiones y Otros Gastos de la Deuda Pública	0	0
			Intereses de la Deuda Pública	0	0
			Comisiones de la Deuda Pública	0	0
			Gastos de la Deuda Pública	0	0
			Costo por Coberturas	0	0
			Apoyos Financieros	0	0
			Otros Gastos y Pérdidas Extraordinarias	223,564	0
			Estimaciones, Depreciaciones, Deterioros, Obsolescencia y Amortizaciones	223,564	0
			Provisiones	0	0
			Disminución de Inventarios	0	0
			Aumento por Insuficiencia de Estimaciones por Pérdida o Deterioro y Obsolescencia	0	0
			Aumento por Insuficiencia de Provisiones	0	0
			Otros Gastos	0	0
			Inversión Pública	0	0
			Inversión Pública no Capitalizable	0	0
			Total de Gastos y Otras Pérdidas	10,140,630	10,050,868
			Resultados del Ejercicio (Ahorro/Desahorro)	-181,499	99,765


Bajo protesta de decir verdad declaramos que los Estados Financieros y sus Notas son razonablemente correctos y responsabilidad del emisor


L.A.F. ROSÁ ISELA GALLARDO TERAN
DIRECTORA GENERAL

Cuenta Pública 2019
FIDEICOMISO DE INVERSIÓN Y ADMINISTRACIÓN PARA LA PROMOCIÓN TURÍSTICA DEL ESTADO DE AGUASCALIENTES
Estado de Variación en la Hacienda Pública
Del 1 de Enero al 31 de Diciembre de 2019
(pesos)

Concepto	Hacienda Pública/Patrimonio Contribuido	Hacienda Pública/Patrimonio Generado de Ejercicios Anteriores	Hacienda Pública/Patrimonio Generado del Ejercicio	Exceso o Insuficiencia en la Actualización de la Hacienda Pública / Patrimonio	TOTAL
HACIENDA PÚBLICA/PATRIMONIO CONTRIBUIDO NETO 2018	0				0
Aportaciones	0				0
Donaciones de Capital	0				0
Actualización de la Hacienda Pública/Patrimonio	0				0
HACIENDA PÚBLICA /PATRIMONIO GENERADO NETO 2018		251,686	99,765		351,451
Resultados del Ejercicio (Ahorro/Desahorro)			99,765		99,765
Resultados de Ejercicios Anteriores		251,686			251,686
Revalúos		0		0	0
Reservas		0			0
Rectificaciones de Resultados de Ejercicios Anteriores		0			0
EXCESO O INSUFICIENCIA EN LA ACTUALIZACIÓN DE LA HACIENDA PÚBLICA/ PATRIMONIO NETO 2018				0	0
Resultado por Posición Monetaria				0	0
Resultado por Tenencia de Activos no Monetarios				0	0
HACIENDA PÚBLICA / PATRIMONIO NETO FINAL 2018	0	251,686	99,765	0	351,451
CAMBIOS EN LA HACIENDA PÚBLICA/PATRIMONIO CONTRIBUIDO NETO 2019	0				0
Aportaciones	0				0
Donaciones de Capital	0				0
Actualización de la Hacienda Pública/Patrimonio	0				0
VARIACIONES DE LA HACIENDA PÚBLICA / PATRIMONIO GENERADO NETO 2019		99,765	-334,766		-235,001
Resultados del Ejercicio (Ahorro/Desahorro)			-181,499		-181,499
Resultados de Ejercicios Anteriores		99,765	-99,765		0
Revalúos		0		0	0
Reservas		0			0
Rectificaciones de Resultados de Ejercicios Anteriores			-53,502		-53,502
CAMBIOS EN EL EXCESO O INSUFICIENCIA EN LA ACTUALIZACIÓN DE LA HACIENDA PÚBLICA/ PATRIMONIO NETO 2019				0	0
Resultado por Posición Monetaria				0	0
Resultado por Tenencia de Activos no Monetarios				0	0
HACIENDA PÚBLICA / PATRIMONIO NETO FINAL 2019	0	351,451	-235,001	0	116,450

Bajo protesta de decir verdad declaramos que los Estados Financieros y sus Notas son razonablemente correctos y responsabilidad del emisor



 L.A.F. ROSA ISELA GALLARDO TERAN
 DIRECTORA GENERAL



Cuenta Pública 2019
FIDEICOMISO DE INVERSIÓN Y ADMINISTRACIÓN PARA LA PROMOCIÓN TURÍSTICA DEL ESTADO DE AGUASCALIENTES
Estado de Cambios en la Situación Financiera
Del 1 de Enero al 31 de Diciembre de 2019
(Pesos)

Concepto	Origen	Aplicación	Concepto	Origen	Aplicación
ACTIVO	249,300	0	PASIVO	0	14,298
Activo Circulante	70,732	0	Pasivo Circulante	0	14,298
Efectivo y Equivalentes	20,418	0	Cuentas por Pagar a Corto Plazo	0	14,298
Derechos a Recibir Efectivo o Equivalentes	50,314	0	Documentos por Pagar a Corto Plazo	0	0
Derechos a Recibir Bienes o Servicios	0	0	Porción a Corto Plazo de la Deuda Pública a Largo Plazo	0	0
Inventarios	0	0	Títulos y Valores a Corto Plazo	0	0
Almacenes	0	0	Pasivos Diferidos a Corto Plazo	0	0
Estimación por Pérdida o Deterioro de Activos Circulantes	0	0	Fondos y Bienes de Terceros en Garantía y/o Administración a Corto Plazo	0	0
Otros Activos Circulantes	0	0	Provisiones a Corto Plazo	0	0
			Otros Pasivos a Corto Plazo	0	0
Activo No Circulante	178,568	0	Pasivo No Circulante	0	0
Inversiones Financieras a Largo Plazo	0	0	Cuentas por Pagar a Largo Plazo	0	0
Derechos a Recibir Efectivo o Equivalentes a Largo Plazo	0	0	Documentos por Pagar a Largo Plazo	0	0
Bienes Inmuebles, Infraestructura y Construcciones en Proceso	0	0	Deuda Pública a Largo Plazo	0	0
Bienes Muebles	0	40,600	Pasivos Diferidos a Largo Plazo	0	0
Activos Intangibles	0	0	Fondos y Bienes de Terceros en Garantía y/o en Administración a Largo Plazo	0	0
Depreciación, Deterioro y Amortización Acumulada de Bienes	219,168	0	Provisiones a Largo Plazo	0	0
Activos Diferidos	0	0			
Estimación por Pérdida o Deterioro de Activos no Circulantes	0	0	HACIENDA PÚBLICA/ PATRIMONIO	0	235,001
Otros Activos no Circulantes	0	0	Hacienda Pública/Patrimonio Contribuido	0	0
			Aportaciones	0	0
			Donaciones de Capital	0	0
			Actualización de la Hacienda Pública / Patrimonio	0	0
			Hacienda Pública/Patrimonio Generado	0	235,001
			Resultados del Ejercicio (Ahorro / Desahorro)	0	281,264
			Resultados de Ejercicios Anteriores	99,765	0
			Revalúos	0	0
			Reservas	0	0
			Rectificaciones de Resultados de Ejercicios Anteriores	0	53,502
			Exceso o Insuficiencia en la Actualización de la Hacienda Pública/Patrimonio	0	0
			Resultado por Posición Monetaria	0	0
			Resultado por Tenencia de Activos no Monetarios	0	0

Bajo protesta de decir verdad declaramos que los Estados Financieros y sus Notas son razonablemente correctos y responsabilidad del emisor


L.A.F. ROSA ISELA GALLARDO TERAN
DIRECTORA GENERAL

Cuenta Pública 2019
FIDEICOMISO DE INVERSIÓN Y ADMINISTRACIÓN PARA LA PROMOCIÓN TURÍSTICA DEL ESTADO DE AGUASCALIENTES
Estado de Flujos de Efectivo
Del 1 de Enero al 31 de Diciembre de 2019 y 2018
(Pesos)

Concepto	2019	2018	Concepto	2019	2018
Flujos de Efectivo de las Actividades de Operación			Flujos de Efectivo de las Actividades de Inversión		
Origen	9,959,023	10,150,633	Origen	0	0
Impuestos	0	0	Bienes Inmuebles, Infraestructura y Construcciones en Proceso	0	0
Cuotas y Aportaciones de Seguridad Social	0	0	Bienes Muebles	0	0
Contribuciones de mejoras	0	0	Otros Orígenes de Inversión	0	0
Derechos	0	0	Aplicación	98,600	35,906
Productos	19,023	12,633	Bienes Inmuebles, Infraestructura y Construcciones en Proceso	0	0
Aprovechamientos	0	0	Bienes Muebles	40,600	35,906
Ingresos por Venta de Bienes y Prestación de Servicios	0	0	Otras Aplicaciones de Inversión	58,000	0
Participaciones, Aportaciones, Convenios, Incentivos Derivados de la Colaboración Fiscal y Fondos Distintos de Aportaciones	0	0	Flujos Netos de Efectivo por Actividades de Inversión	-98,600	-35,906
Transferencias, Asignaciones, Subsidios y Subvenciones, y Pensiones y Jubilaciones	9,940,000	10,138,000			
Otros Orígenes de Operación	0	0			
Aplicación	9,880,840	10,104,467	Flujo de Efectivo de las Actividades de Financiamiento		
Servicios Personales	1,934,858	2,303,216	Origen	0	0
Materiales y Suministros	581,482	925,229	Endeudamiento Neto	0	0
Servicios Generales	7,340,071	6,812,435	Interno	0	0
Transferencias Internas y Asignaciones al Sector Público	0	0	Externo	0	0
Transferencias al resto del Sector Público	0	0	Otros Orígenes de Financiamiento	0	0
Subsidios y Subvenciones	0	0	Aplicación	0	0
Ayudas Sociales	0	0	Servicios de la Deuda	0	0
Pensiones y Jubilaciones	0	0	Interno	0	0
Transferencias a Fideicomisos, Mandatos y Contratos Análogos	0	0	Externo	0	0
Transferencias a la Seguridad Social	0	0	Otras Aplicaciones de Financiamiento	0	0
Donativos	0	0	Flujos netos de Efectivo por Actividades de Financiamiento	0	0
Transferencias al Exterior	0	0			
Participaciones	0	0			
Aportaciones	0	0			
Convenios	0	0			
Otras Aplicaciones de Operación	24,429	63,587			
Flujos Netos de Efectivo por Actividades de Operación	78,182	46,166	Incremento/Disminución Neta en el Efectivo y Equivalentes al Efectivo	-20,418	10,260
			Efectivo y Equivalentes al Efectivo al Inicio del Ejercicio	145,947	135,687
			Efectivo y Equivalentes al Efectivo al final del Ejercicio	125,529	145,947

Bajo protesta de decir verdad declaramos que los Estados Financieros y sus Notas son razonablemente correctos y responsabilidad del emisor


L.A.F. ROSA ÍSELA GALTÁRDO TERAN
DIRECTORA GENERAL



FIAPTEA
FIDEICOMISO DE INVERSIÓN Y
ADMINISTRACIÓN PARA LA PROMOCIÓN
TURÍSTICA DEL ESTADO DE AGUASCALIENTES

Contigo al 100

Cuenta Pública 2019
FIDEICOMISO DE INVERSIÓN Y ADMINISTRACIÓN PARA LA PROMOCIÓN TURÍSTICA DEL ESTADO DE AGUASCALIENTES
Informe de Pasivos Contingentes
Del 1 de Enero al 31 de Diciembre de 2019
(Pesos)

"En cumplimiento a lo dispuesto en los artículos 46, fracción I, inciso d, y 52 de la Ley General de Contabilidad Gubernamental, y de conformidad con lo establecido en el capítulo VII, numeral III, inciso g) del Manual de Contabilidad Gubernamental emitido por el CONAC, el ente público informa lo siguiente:"

Cuenta	Concepto	Importe
NO APLICA		
TOTAL		

Bajo protesta de decir verdad declaramos que los Estados Financieros y sus Notas son razonablemente correctos y responsabilidad del emisor

L.A.F. ROSA ISELA GALLARDO TERAN
DIRECTORA GENERAL

L.A.F. ROSA ISELA GALLARDO TERAN
DIRECTORA GENERAL

NOTAS A LOS ESTADOS FINANCIEROS
a) NOTAS DE DESGLOSE
DICIEMBRE 2019

I) NOTAS AL ESTADO DE SITUACIÓN FINANCIERA

Activo

Efectivo y Equivalentes

1. Se informará acerca de los fondos con afectación específica, el tipo y monto de los mismos; de las inversiones financieras se revelará su tipo y monto, su clasificación en corto y largo plazo separando aquellas que su vencimiento sea menor a 3 meses.

Fondo, Programa o Convenio	Datos de la Cuenta Bancaria			
	Institución Bancaria	Número de Cuenta	Tipo de Recursos	Saldo bancario al 31 de Diciembre de 2019
CONTRATO NO. 3225-06-16	BANCO DEL BAJÍO, S.A.	12961930301	Estatal	\$0.00
		12961930201	Estatal	0.00
		Pagare Automatico	Estatal	120,771.67
		Mercado de Dinero	Estatal	0.00
		147902080201	Estatal	0.00
		0033867370301	Estatal	4,757.48

Concepto	2019	2018
BANCOS/TESORERÍA	\$ 125,529.15	\$ 130,946.71
INVERSIONES TEMPORALES (HASTA 3 MESES)	\$.00	\$.00
FONDOS CON AFECTACIÓN ESPECÍFICA	\$.00	\$.00
Suma	125,529.15	130,946.71

Derechos a recibir Efectivo y Equivalentes y Bienes o Servicios a Recibir

2. Por tipo de contribución se informará el monto que se encuentre pendiente de cobro, asimismo se deberán considerar los montos sujetos a algún tipo de juicio con una antigüedad mayor a la señalada y la factibilidad de cobro.

Concepto	2019	2018
CUENTAS POR COBRAR A CORTO PLAZO	\$.00	\$.00
DEUDORES DIVERSOS POR COBRAR A CORTO PLAZO	\$.00	\$ 50,314.16
OTROS DERECHOS A RECIBIR EFECTIVO O EQUIVALENTES A CORTO PLAZO	\$.00	\$.00
Suma	\$.00	\$50,314.16

3. Se elaborará, de manera agrupada, los derechos a recibir efectivo y equivalentes, y bienes o servicios a recibir, (excepto cuentas por cobrar de contribuciones o fideicomisos que se encuentran dentro de inversiones financieras, participaciones y aportaciones de capital) en una desagregación por su vencimiento en días a 90, 180, menor o igual a 365 y mayor a 365. Adicionalmente, se informará de las características cualitativas relevantes que le afecten a estas cuentas.





FIAPTEA

FIDEICOMISO DE INVERSIÓN Y ADMINISTRACIÓN PARA LA PROMOCIÓN TURÍSTICA DEL ESTADO DE AGUASCALIENTES

Fideicomiso de Inversión y Administración para la Promoción Turística del Estado de Aguascalientes

DERECHOS A RECIBIR EFECTIVO Y EQUIVALENTES Y BIENES O SERVICIOS A RECIBIR

Descripción del Efectivo y Equivalentes y Bienes o Servicios a Recibir	Cuenta de Registro	Monto del Efectivo y Equivalentes y Bienes o Servicios a Recibir	Fecha Probable de Recuperación
Deudores diversos por cobrar a corto plazo	1123	\$0.00	

Bienes Disponibles para su Transformación o Consumo (inventarios)

- Se clasificarán como bienes disponibles para su transformación aquéllos que se encuentren dentro de la cuenta Inventarios. Esta nota aplica para aquellos entes públicos que realicen algún proceso de transformación y/o elaboración de bienes.
En la nota se informará del sistema de costeo y método de valuación aplicados a los inventarios, así como la conveniencia de su aplicación dada la naturaleza de los mismos. Adicionalmente, se revelará el impacto en la información financiera por cambios en el método o sistema.
- De la cuenta Almacén se informará acerca del método de valuación, así como la conveniencia de su aplicación. Adicionalmente, se revelará el impacto en la información financiera por cambios en el método.

Relación de Bienes Disponibles para su Transformación o Consumo (inventarios)

NO APLICA

Ya que el Fideicomiso no es un Ente Público dedicado a la realización de algún proceso de transformación y/o elaboración de bienes.

Inversiones Financieras

- De la cuenta Inversiones financieras, que considera los fideicomisos, se informará de éstos los recursos asignados por tipo y monto, y características significativas que tengan o puedan tener alguna incidencia en las mismas.
- Se informará de las inversiones financieras, los saldos de las participaciones y aportaciones de capital.

Bienes Muebles, Inmuebles e Intangibles

- Se informará de manera agrupada por cuenta, los rubros de Bienes Muebles e Inmuebles, el monto de la depreciación del ejercicio y la acumulada, el método de depreciación, tasas aplicadas y los criterios de aplicación de los mismos. Asimismo, se informará de las características significativas del estado en que se encuentren los activos.
- Se informará de manera agrupada por cuenta, los rubros de activos intangibles y diferidos, su monto y naturaleza, amortización del ejercicio, amortización acumulada, tasa y método aplicados.

Concepto	2019	2018
TERRENOS	\$.00	\$.00
OTROS BIENES INMUEBLES	\$.00	\$.00
Subtotal BIENES MUEBLES	\$.00	\$.00

Bienes Muebles, Intangibles y Depreciaciones

Se integra de la siguiente manera:

Fideicomiso de Inversión y Administración para la Promoción Turística del Estado de Aguascalientes

Concepto	2019	2018
MOBILIARIO Y EQUIPO DE ADMINISTRACIÓN	197,118.29	197,118.29
MOBILIARIO Y EQUIPO EDUCACIONAL Y RECREATIVO	52,263.00	11,663.00
VEHÍCULOS Y EQUIPO DE TRANSPORTE	-	-
MAQUINARIA, OTROS EQUIPOS Y HERRAMIENTAS	30,686.29	30,686.29
Subtotal BIENES MUEBLES	280,067.58	239,467.58
SOFTWARE	-	-
LICENCIAS	14,142.70	14,142.70
Subtotal ACTIVOS INTANGIBLES	14,142.70	14,142.70
DEPRECIACIÓN ACUMULADA DE BIENES MUEBLES	235,587.46	30,562.00
Subtotal DEPRECIACIÓN, DETERIORO Y AMORTIZACIÓN ACUMULADA DE BIENES	235,587.46	30,562.00
Suma	529,797.74	284,172.28

Estimaciones y Deterioros

- Se informarán los criterios utilizados para la determinación de las estimaciones; por ejemplo: estimación de cuentas incobrables, estimación de inventarios, deterioro de activos biológicos y cualquier otra que aplique.

Otros Activos

- De las cuentas de otros activos se informará por tipo circulante o no circulante los montos totales asociados y sus características cualitativas significativas que les impacten financieramente.

Relación de Criterios Sobre las Estimaciones y Deterioros

NO APLICA

La depreciación y amortización del activo fijo se calcula anualmente bajo los criterios de la Ley General de Contabilidad Gubernamental.

Pasivo

- Se elaborará una relación de las cuentas y documentos por pagar en una desagregación por su vencimiento en días a 90, 180, menor o igual a 365 y mayor a 365. Asimismo, se informará sobre la factibilidad del pago de dichos pasivos.
- Se informará de manera agrupada los recursos localizados en Fondos de Bienes de Terceros en Administración y/o en Garantía a corto y largo plazo, así como la naturaleza de dichos recursos y sus características cualitativas significativas que les afecten o pudieran afectarles financieramente.
- Se informará de las demás cuentas de pasivos, monto y características significativas que les impacten o pudieran impactarles financieramente.

Concepto	2019	2018
PASIVO CIRCULANTE	\$ 53,529.76	\$ 67,858.02
PASIVO NO CIRCULANTE	\$.00	\$.00
Suma de Pasivo	\$53,529.76	\$ 67,858.02



II) NOTAS AL ESTADO DE ACTIVIDADES

Ingresos de Gestión

- De los rubros de impuestos, contribuciones de mejoras, derechos, productos, aprovechamientos, participaciones y aportaciones, y transferencias, subsidios, otras ayudas y asignaciones, se informarán los montos totales de cada clase (tercer nivel del Clasificador por Rubro de Ingresos), así como de cualquier característica significativa.
- Se informará, de manera agrupada, el tipo, monto y naturaleza de la cuenta de otros ingresos, asimismo se informará de sus características significativas.

Rubro de Ingresos	Presupuesto Vigente	Devengado Enero-Diciembre
51.00 Productos	\$6.00	\$18.60
51-01 Ingresos por intereses	\$6.00	\$18.60
91.00 Transferencias y Asignaciones	\$9,940.00	\$9,940.00
91-01 Transferencias de Secretaría de Finanzas	\$9,940.00	\$9,940.00
Total	\$9,946.00	\$9,958.60

Ingresos por aportaciones

Características significativas: durante el mes de Diciembre no se recibió la aportación estatal de acuerdo al calendario aprobado por Secretaría de Finanzas, esta fue adelantada en el mes de Noviembre de 2019.

Gastos y Otras Pérdidas:

- Explicar aquellas cuentas de gastos de funcionamiento, transferencias, subsidios y otras ayudas, participaciones y aportaciones, otros gastos y pérdidas extraordinarias, así como los ingresos y gastos extraordinarios, que en lo individual representen el 10% o más del total de los gastos

CONCEPTO	IMPORTE (A DICIEMBRE 2019)
SERVICIOS PERSONALES	1,934,857.88
MATERIALES Y SUMINISTROS	581,482.46
SERVICIOS GENERALES	7,340,071.10
BIENES MUEBLES, INUEBLES E INTANGIBLES	98,600.00
TOTAL	9'955,011.44

III) NOTAS AL ESTADO DE VARIACIÓN EN LA HACIENDA PÚBLICA

- Se informará, de manera agrupada, acerca de las modificaciones al patrimonio contribuido por tipo, naturaleza y monto.
- Se informará, de manera agrupada, acerca del monto y procedencia de los recursos que modifican al patrimonio generado.

En el periodo informado no se modificó el patrimonio

IV) NOTAS AL ESTADO DE FLUJOS DE EFECTIVO

Efectivo y equivalentes

1. El análisis de los saldos inicial y final que figuran en la última parte del Estado de Flujo de Efectivo en la cuenta de efectivo y equivalentes es como sigue:

Concepto	2019	2018
BANCOS/TESORERÍA	\$ 125,529.15	\$ 130,946.71
INVERSIONES TEMPORALES (HASTA 3 MESES)	\$.00	\$.00
FONDOS CON AFECTACIÓN ESPECÍFICA	\$.00	\$.00
Suma	125,529.15	130,946.71

2. Detallar las adquisiciones de bienes muebles e inmuebles con su monto global y qué porcentaje de estas adquisiciones fueron realizadas mediante subsidios de capital del sector central. Adicionalmente revelar el importe de los pagos que durante el período se hicieron por la compra de los elementos citados.
3. Conciliación de los Flujos de Efectivo Netos de las Actividades de Operación y la cuenta de Ahorro/Desahorro antes de Rubros Extraordinarios. A continuación se presenta un ejemplo de la elaboración de la conciliación.

	2019	2018
Ahorro/Desahorro antes de rubros Extraordinarios	\$181,469.00	\$ 99,765.00
<i>Movimientos de partidas (o rubros) que no afectan al efectivo.</i>	\$0	\$0
Depreciación	\$0	\$0
Amortización	\$0	\$0
Incrementos en las provisiones	\$0	\$0
Incremento en inversiones producido por revaluación	\$0	\$0
Ganancia/pérdida en venta de propiedad, planta y equipo	\$0	\$0
Incremento en cuentas por cobrar	\$0	\$0
Partidas extraordinarias	\$0	\$0

V) CONCILIACIÓN ENTRE LOS INGRESOS PRESUPUESTARIOS Y CONTABLES, ASÍ COMO ENTRE LOS EGRESOS PRESUPUESTARIOS Y LOS GASTOS CONTABLES.

La conciliación se presentará atendiendo a lo dispuesto por la Acuerdo por el que se emite el formato de conciliación entre los ingresos presupuestarios y contables, así como entre los egresos presupuestarios y los gastos contables.

FIDEICOMISO DE INVERSIÓN Y ADMINISTRACIÓN PARA LA PROMOCIÓN TURÍSTICA DEL ESTADO DE AGUASCALIENTES		
Conciliación entre los Egresos Presupuestarios y los Gastos Contables		
Correspondiente del 1 de Enero al 31 de Diciembre de 2019		
1. Total de egresos (presupuestarios)		9,962,062
2. Menos egresos presupuestarios no contables		98,600
2.1 Materias Primas y Materiales de Producción y Comercialización	0	
2.2 Materiales y Suministros	0	



**FIAPTEA**

FIDEICOMISO DE INVERSIÓN Y ADMINISTRACIÓN PARA LA PROMOCIÓN TURÍSTICA DEL ESTADO DE AGUASCALIENTES

Fideicomiso de Inversión y Administración para la Promoción Turística del Estado de Aguascalientes

2.3 Mobiliario y Equipo de Administración	0	
2.4 Mobiliario y Equipo Educativo y Recreativo	40,600	
2.5 Equipo e Instrumental Médico y de Laboratorio	0	
2.6 Vehículos y Equipo de Transporte	0	
2.7 Equipo de Defensa y Seguridad	0	
2.8 Maquinaria, Otros Equipos y Herramientas	0	
2.9 Activos Biológicos	0	
2.10 Bienes Inmuebles	0	
2.11 Activos Intangibles	58,000	
2.12 Obra Pública en Bienes de Dominio Público	0	
2.13 Obra Pública en Bienes Propios	0	
2.14 Acciones y Participaciones de Capital	0	
2.15 Compra de Títulos y Valores	0	
2.16 Concesión de Préstamos	0	
2.17 Inversiones en Fideicomisos, Mandatos y Otros Análogos		
2.18 Provisiones para Contingencias y Otras Erogaciones Especiales		
2.19 Amortización de la Deuda Pública		
2.20 Adeudos de Ejercicios Fiscales Anteriores (ADEFAS)		
2.21 Otros Egresos Presupuestales No Contables	0	
3. Más Gasto Contables No Presupuestales		223,564
3.1 Estimaciones, Depreciaciones, Deterioros, Obsolescencia y Amortizaciones	223,564	
3.2 Provisiones	0	
3.3 Disminución de inventarios	0	
3.4 Aumento por insuficiencia de estimaciones por pérdida o deterioro u obsolescencia	0	
3.5 Aumento por insuficiencia de provisiones	0	
3.6 Otros Gastos	0	
3.7 Otros Gastos Contables No Presupuestales	0	
4. Total de Gasto Contable (4 = 1 - 2 + 3)		10,087,026

b) NOTAS DE MEMORIA (CUENTAS DE ORDEN)

Las cuentas de orden se utilizan para registrar movimientos de valores que no afecten o modifiquen el balance del ente, sin embargo, su incorporación en libros es necesaria con fines de recordatorio contable, de control y en general sobre los aspectos administrativos, o bien para consignar sus derechos o responsabilidades contingentes que puedan o no presentarse en el futuro.

Las cuentas que se manejan para efectos de este documento son las siguientes:

Cuentas de Orden Contables y Presupuestarias:

Contables:

- Valores
- Emisión de obligaciones
- Avales y garantías
- Juicios
- Contratos para Inversión Mediante Proyectos para Prestación de Servicios (PPS) y Similares
- Bienes concesionados o en comodato

Fideicomiso de Inversión y Administración para la Promoción Turística del Estado de Aguascalientes

Presupuestarias:

Cuentas de ingresos
Cuentas de egresos

Se informará, de manera agrupada, en las notas a los Estados Financieros las cuentas de orden contables y cuentas de orden presupuestario

Cuenta	Nombre de la cuenta	Monto
8110	LEY DE INGRESOS ESTIMADA	\$9,946,000.00
8150	LEY DE INGRESOS RECAUDADA	\$9,959,022.53
8210	PRESUPUESTO DE EGRESOS APROBADO	\$9,946,000.00
8270	PRESUPUESTO DE EGRESOS PAGADO	\$9,955,011.44

c) NOTAS DE GESTIÓN ADMINISTRATIVA

1. Introducción

Los Estados Financieros de los entes públicos, proveen de información financiera a los principales usuarios de la misma, al Congreso y a los ciudadanos.

El objetivo del presente documento es la revelación del contexto y de los aspectos económicos-financieros más relevantes que influyeron en las decisiones del período, y que deberán ser considerados en la elaboración de los estados financieros para la mayor comprensión de los mismos y sus particularidades.

De esta manera, se informa y explica la respuesta del gobierno a las condiciones relacionadas con la información financiera de cada período de gestión; además, de exponer aquellas políticas que podrían afectar la toma de decisiones en períodos posteriores.

INTRODUCCIÓN

El Fideicomiso de Inversión y Administración para la promoción turística del Estado de Aguascalientes tiene como principal objetivo promover y difundir los recursos turísticos del Estado, por medio del fomento de las relaciones públicas dirigidas a la realización de congresos y convenciones, así como motivar en general toda actividad relacionada con la promoción y el desarrollo turístico del Estado.

2. Panorama Económico y Financiero:

Se informará sobre las principales condiciones económico- financieras bajo las cuales el ente público estuvo operando; y las cuales influyeron en la toma de decisiones de la administración; tanto a nivel local como federal.

PANORAMA ECONÓMICO Y FINANCIERO

El Fideicomiso se encuentra en un panorama económico seguro por depender de las aportaciones del gobierno del Estado, de igual manera dado que el principal objetivo del Fideicomiso es promocionar las actividades turísticas del Estado, se espera poder ejercer el presupuesto asignado en **2019** de manera óptima, siendo que el Fideicomiso forma parte del eje económico el cual es una prioridad para el Estado. Será importante optimizar al máximo los recursos, ya que a nivel nacional será necesario reforzar la promoción turística para atraer eventos y cumplir con las metas de ocupación hotelera durante todo el año.

3. Autorización e Historia

Se informará sobre:

- a) Fecha de creación del ente.
- b) Principales cambios en su estructura





Fideicomiso de Inversión y Administración para la Promoción Turística del Estado de Aguascalientes

AUTORIZACIÓN E HISTORIA

- a) **Fecha de creación del ente:** 16 de noviembre de 2004
- b) **Principales cambios en su estructura:** Segundo modificatorio al Contrato del Fideicomiso con fecha 15 de septiembre de 2016.

4. Organización y Objeto Social

Se informará sobre:

- a) Objeto social
- b) Principal actividad
- c) Ejercicio fiscal
- d) Régimen jurídico
- e) Consideraciones fiscales del ente: revelar el tipo de contribuciones que esté obligado a pagar o retener.
- f) Estructura organizacional básica
- g) Fideicomisos, mandatos y análogos de los cuales es fideicomitente o fiduciario.

ORGANIZACIÓN Y OBJETO SOCIAL

a) Objeto social	Promoción turística y cultural del Estado.
b) Principal actividad	Promoción del Estado para lograr la realización de congresos y convenciones, generando derrama económica en el sector turístico y de servicios.
c) Ejercicio fiscal	2019
d) Régimen jurídico	Fideicomiso Público
e) Consideraciones fiscales del ente: revelar el tipo de contribuciones que esté obligado a pagar o retener.	ISR Retenido por Sueldos y Prestación de Servicios Profesionales
f) Estructura organizacional básica	Comité Técnico
g) Fideicomisos, mandatos y análogos de los cuales es fideicomitente o fiduciario	NO APLICA no se cuenta Fideicomisos dependientes de este Fideicomiso

5. Bases de Preparación de los Estados Financieros

Se informará sobre:

- a) Si se ha observado la normatividad emitida por el CONAC y las disposiciones legales aplicables.
- b) La normatividad aplicada para el reconocimiento, valuación y revelación de los diferentes rubros de la información financiera, así como las bases de medición utilizadas para la elaboración de los estados financieros; por ejemplo: costo histórico, valor de realización, valor razonable, valor de recuperación o cualquier otro método empleado y los criterios de aplicación de los mismos.
- c) Postulados básicos.
- d) Normatividad supletoria. En caso de emplear varios grupos de normatividades (normatividades supletorias), deberá realizar la justificación razonable correspondiente.
- e) Para las entidades que por primera vez estén implementando la base devengado de acuerdo a la Ley de Contabilidad, deberán:
 - Revelar las nuevas políticas de reconocimiento;
 - Su plan de implementación;

Fideicomiso de Inversión y Administración para la Promoción Turística del Estado de Aguascalientes

- Revelar los cambios en las políticas, la clasificación y medición de las mismas, así como su impacto en la información financiera.
- Presentar los últimos estados financieros con la normatividad anteriormente utilizada con las nuevas políticas para fines de comparación en la transición a la base devengado.

BASES DE PREPARACIÓN DE LOS ESTADOS FINANCIEROS	
a) Si se ha observado la normatividad emitida por el CONAC y las disposiciones legales aplicables.	Si da cumplimiento a las normas emitidas por la CONAC, toda vez que se cuenta con el Sistema Automatizado de Administración y Contabilidad Gubernamental SAACG. NET, el cual es desarrollado por el Instituto para el Desarrollo Técnico de las Haciendas Públicas Organismo del Sistema de Coordinación Fiscal INDETEC, Instituto que forma parte del Consejo Nacional de Armonización Contable CONAC, sistema que se encuentra actualizándose de manera constante para la preparación de los Estados Financieros
b) La normatividad aplicada para el reconocimiento, valuación y revelación de los diferentes rubros de la información financiera, así como las bases de medición utilizadas para la elaboración de los estados financieros; por ejemplo: costo histórico, valor de realización, valor razonable, valor de recuperación o cualquier otro método empleado y los criterios de aplicación de los mismos.	Si se cuenta con la normatividad aplicada para el reconocimiento, valuación y revelación de los diferentes rubros de la información financiera, así como las bases de medición utilizadas para la elaboración de los estados financieros.
c) Postulados básicos.	Todos los registros del Fideicomiso se encuentran en apego a los Postulados Básicos.
d) Normatividad supletoria. En caso de emplear varios grupos de normatividades (normatividades supletorias), deberá realizar la justificación razonable correspondiente.	NO APLICA No se cuenta con normatividad supletoria para la revelación de información financiera
e) Para las entidades que por primera vez estén implementando la base devengado de acuerdo a la Ley de Contabilidad, deberán: <ul style="list-style-type: none"> - Revelar las nuevas políticas de reconocimiento; - Su plan de implementación; - Revelar los cambios en las políticas, la clasificación y medición de las mismas, así como su impacto en la información financiera. - Presentar los últimos estados financieros con la normatividad anteriormente utilizada con las nuevas políticas para fines de comparación en la transición a la base devengado. 	NO APLICA El fideicomiso se encuentra Armonizado como lo ordena la Ley General de Contabilidad Gubernamental.

6. Políticas de Contabilidad Significativas:

Se informará sobre:



FIAPTEA

FIDEICOMISO DE INVERSIÓN Y ADMINISTRACIÓN PARA LA PROMOCIÓN TURÍSTICA DEL ESTADO DE AGUASCALIENTES

Fideicomiso de Inversión y Administración para la Promoción Turística del Estado de Aguascalientes

- a) Actualización: se informará del método utilizado para la actualización del valor de los activos, pasivos y Hacienda Pública y/o patrimonio y las razones de dicha elección. Así como informar de la desconexión o reconexión inflacionaria.
- b) Informar sobre la realización de operaciones en el extranjero y de sus efectos en la información financiera gubernamental.
- c) Método de valuación de la inversión en acciones en el Sector Paraestatal.
- d) Sistema y método de valuación de inventarios.
- e) Beneficios a empleados: revelar el cálculo de la reserva actuarial, valor presente de los ingresos esperados comparado con el valor presente de la estimación de gastos tanto de los beneficiarios actuales como futuros.
- f) Provisiones: objetivo de su creación, monto y plazo.
- g) Reservas: objetivo de su creación, monto y plazo.
- h) Cambios en políticas contables y corrección de errores junto con la revelación de los efectos que se tendrá en la información financiera del ente público, ya sea retrospectivos o prospectivos.
- i) Reclasificaciones: Se deben revelar todos aquellos movimientos entre cuentas por efectos de cambios en los tipos de operaciones.
- j) Depuración y cancelación de saldos.

POLÍTICAS DE CONTABILIDAD SIGNIFICATIVAS	
a) Actualización: se informará del método utilizado para la actualización del valor de los activos, pasivos y Hacienda Pública y/o patrimonio y las razones de dicha elección. Así como informar de la desconexión o reconexión inflacionaria.	No se ha presentado el supuesto, sin embargo se utilizan los criterios definidos por la CONAC, emitidos en el Acuerdo por el que se emiten las Reglas de Registro y Valoración del Patrimonio.
b) Informar sobre la realización de operaciones en el extranjero y de sus efectos en la información financiera gubernamental.	No se ha presentado el supuesto, sin embargo se utilizan los criterios definidos por la CONAC.
c) Método de valuación de la inversión en acciones en el Sector Paraestatal.	No se ha presentado el supuesto, sin embargo se utilizan los criterios definidos por la CONAC.
d) Sistema y método de valuación de inventarios.	No se ha presentado el supuesto, sin embargo se utilizan los criterios definidos por la CONAC, emitidos en el Acuerdo por el que se emiten las Reglas de Registro y Valoración del Patrimonio.
e) Beneficios a empleados: revelar el cálculo de la reserva actuarial, valor presente de los ingresos esperados comparado con el valor presente de la estimación de gastos tanto de los beneficiarios actuales como futuros.	NO APLICA
f) Provisiones: objetivo de su creación, monto y plazo.	NO APLICA
g) Reservas: objetivo de su creación, monto y plazo.	No se ha presentado el supuesto, sin embargo se utilizan los criterios definidos por la CONAC.

Fideicomiso de Inversión y Administración para la Promoción Turística del Estado de Aguascalientes

h) Cambios en políticas contables y corrección de errores junto con la revelación de los efectos que se tendrá en la información financiera del ente público, ya sea retrospectivos o prospectivos.	No se ha presentado el supuesto, sin embargo se utilizan los criterios definidos por la CONAC.
i) Reclasificaciones: Se deben revelar todos aquellos movimientos entre cuentas por efectos de cambios en los tipos de operaciones.	No se ha presentado el supuesto, sin embargo se utilizan los criterios definidos por la CONAC.
j) Depuración y cancelación de saldos.	No se ha presentado el supuesto, sin embargo se utilizan los criterios definidos por la CONAC.

7. Posición en Moneda Extranjera y Protección por Riesgo Cambiario

Se informará sobre:

- a) Activos en moneda extranjera
- b) Pasivos en moneda extranjera
- c) Posición en moneda extranjera
- d) Tipo de cambio
- e) Equivalente en moneda nacional

Lo anterior por cada tipo de moneda extranjera que se encuentre en los rubros de activo y pasivo. Adicionalmente se informará sobre los métodos de protección de riesgo por variaciones en el tipo de cambio.

POSICIÓN EN MONEDA EXTRANJERA Y PROTECCIÓN POR RIESGO CAMBIARIO
--

NO APLICA

8. Reporte Analítico del Activo

Debe mostrar la siguiente información:

- a) Vida útil o porcentajes de depreciación, deterioro o amortización utilizados en los diferentes tipos de activos.
- b) Cambios en el porcentaje de depreciación o valor residual de los activos.
- c) Importe de los gastos capitalizados en el ejercicio, tanto financieros como de investigación y desarrollo.
- d) Riegos por tipo de cambio o tipo de interés de las inversiones financieras.
- e) Valor activado en el ejercicio de los bienes construidos por la entidad.
- f) Otras circunstancias de carácter significativo que afecten el activo, tales como bienes en garantía, señalados en embargos, litigios, títulos de inversiones entregados en garantías, baja significativa del valor de inversiones financieras, etc.
- g) Desmantelamiento de Activos, procedimientos, implicaciones, efectos contables
- h) Administración de activos; planeación con el objetivo de que el ente los utilice de manera más efectiva.

Adicionalmente, se deben incluir las explicaciones de las principales variaciones en el activo, en cuadros comparativos como sigue:

- a) Inversiones en valores.
- b) Patrimonio de organismos descentralizados.
- c) Inversiones en empresas de participación mayoritaria.





FIAPTEA

FIDEICOMISO DE INVERSIÓN Y ADMINISTRACIÓN PARA LA PROMOCIÓN TURÍSTICA DEL ESTADO DE AGUASCALIENTES

Fideicomiso de Inversión y Administración para la Promoción Turística del Estado de Aguascalientes

- d) Inversiones en empresas de participación minoritaria.

REPORTE ANALÍTICO DEL ACTIVO

El Fideicomiso procesó bajas del activo fijo por robo de bienes, según registros en contabilidad de ejercicios anteriores.

9. Fideicomisos, Mandatos y Análogos

Se deberá informar:

- a) Por ramo o unidad administrativa que los reporta.
- b) Enlistar los de mayor monto de disponibilidad, relacionando aquéllos que conforman el 80% de las disponibilidades.

FIDEICOMISOS, MANDATOS Y ANÁLOGOS

NO APLICA

No se cuentan con Fideicomisos que dependan de este Fideicomiso.

10. Reporte de la Recaudación

- a) Análisis del comportamiento de la recaudación correspondiente al ente público o cualquier tipo de ingreso, de forma separada los ingresos locales de los federales.
- b) Proyección de la recaudación e ingresos en el mediano plazo.

REPORTE DE RECAUDACIÓN

Dentro del contrato del Fideicomiso no se tiene la facultad de recaudar ingresos de forma independiente, solamente se reciben las transferencias estatales de la Secretaría de Finanzas.

11. Información sobre la Deuda y el Reporte Analítico de la Deuda

Se informará lo siguiente:

- a) Utilizar al menos los siguientes indicadores: deuda respecto al PIB y deuda respecto a la recaudación tomando, como mínimo, un período igual o menor a 5 años.
- b) Información de manera agrupada por tipo de valor gubernamental o instrumento financiero en la que se considere intereses, comisiones, tasa, perfil de vencimiento y otros gastos de la deuda.

INFORMACIÓN SOBRE LA DEUDA Y EL REPORTE ANALÍTICO DE LA DEUDA

NO APLICA

No se cuentan con deuda, sólo con pasivos; se adjunta a los Estados Financieros el Estado Analítico de la Deuda y otros Pasivos.

12. Calificaciones otorgadas

Informar, tanto del ente público como cualquier transacción realizada, que haya sido sujeta a una calificación crediticia.

CALIFICACIONES OTORGADAS

NO APLICA

El Fideicomiso no tiene facultades dentro de su contrato para solicitar créditos de ningún tipo.

13. Proceso de Mejora

Se informará de:

Fideicomiso de Inversión y Administración para la Promoción Turística del Estado de Aguascalientes

- a) Principales Políticas de control interno
- b) Medidas de desempeño financiero, metas y alcance.

PROCESO DE MEJORA	
a) Principales Políticas de control interno	Se continúa con el proceso de evaluación de armonización contable correspondiente al segundo periodo 2019, a través del portal de SEVAC. Continúa la implementación del Sistema de Contabilidad Gubernamental, Control Interno y Transparencia, con lo cual se avanza en el cumplimiento de la normatividad vigente y se establecerán las mejoras en las áreas de oportunidad que se identificaron dentro de los procesos internos. Se tiene como meta dentro del ejercicio 2019 contar con el Manual de Contabilidad. Así mismo se emprenden acciones con relación a proceso de archivo de documentación. Se continúa recibiendo capacitación y orientación en temas como regularización de activos, talleres de Armonización Contable, actualización de manuales, etc.
b) Medidas de desempeño financiero, metas y alcance.	Se informará por medio de las sesiones técnicas del Fideicomiso programadas.

14. Información por Segmentos

Cuando se considere necesario se podrá revelar la información financiera de manera segmentada debido a la diversidad de las actividades y operaciones que se realizan los entes públicos, ya que la misma proporciona información acerca de las diferentes actividades operativas en las cuales participa, de los productos o servicios que maneja, de las diferentes áreas geográficas, de los grupos homogéneos con el objetivo de entender el desempeño del ente, evaluar mejor los riesgos y beneficios del mismo; y entenderlo como un todo y sus partes integrantes.

Consecuentemente, esta información contribuye al análisis más preciso de la situación financiera, grados y fuentes de riesgo.

INFORMACIÓN POR SEGMENTOS
NO APLICA
Las actividades y operaciones que realiza el Fideicomiso no tienen una diversidad que lo justifique.

15. Eventos Posteriores al Cierre

El ente público informará el efecto en sus estados financieros de aquellos hechos ocurridos en el período posterior al que informa, que proporcionan mayor evidencia sobre eventos que le afectan económicamente y que no se conocían a la fecha de cierre.

EVENTOS POSTERIORES AL CIERRE
Durante el ejercicio 2020 se cubrirá el pago de cuentas por cobrar a corto plazo por pago de impuestos devengados en el mes de diciembre de 2019 por un importe de \$53,560.00

16. Partes Relacionadas

Se debe establecer por escrito que no existen partes relacionadas que pudieran ejercer influencia significativa sobre la toma de decisiones financieras y operativas.

PARTES RELACIONADAS
NO APLICA No se realizan operaciones con partes relacionadas

17.- Responsabilidad Sobre la Presentación Razonable de la Información Contable

“Bajo protesta de decir verdad declaramos que los Estados Financieros y sus notas, son razonablemente correctos y son responsabilidad del emisor”.



Lic. ROSA ISELA GALLARDO TERÁN
Director General del Fideicomiso




Lic. ROSA ISELA GALLARDO TERÁN
Director General del Fideicomiso



Cuenta Pública 2019
FIDEICOMISO DE INVERSIÓN Y ADMINISTRACIÓN PARA LA PROMOCIÓN TURÍSTICA DEL ESTADO DE AGUASCALIENTES
Estado Analítico del Activo
Del 1 de Enero al 31 de Diciembre de 2019
(Pesos)

Concepto	Saldo Inicial 1	Cargos del Periodo 2	Abonos del Periodo 3	Saldo Final 4=(1+2-3)	Variación del Periodo (4-1)
ACTIVO					
Activo Circulante	196,261	22,426,104	22,496,836	125,529	-70,732
Efectivo y Equivalentes	145,947	11,939,449	11,959,867	125,529	-20,418
Derechos a Recibir Efectivo o Equivalentes	50,314	10,486,655	10,536,969	0	-50,314
Derechos a Recibir Bienes o Servicios	0	0	0	0	0
Inventarios	0	0	0	0	0
Almacenes	0	0	0	0	0
Estimación por Pérdida o Deterioro de Activos Circulantes	0	0	0	0	0
Otros Activos Circulantes	0	0	0	0	0
Activo No Circulante	223,048	102,996	281,564	44,480	-178,568
Inversiones Financieras a Largo Plazo	0	0	0	0	0
Derechos a Recibir Efectivo o Equivalentes a Largo Plazo	0	0	0	0	0
Bienes Inmuebles, Infraestructura y Construcciones en Proceso	0	0	0	0	0
Bienes Muebles	239,468	40,600	0	280,068	40,600
Activos Intangibles	14,143	58,000	58,000	14,143	0
Depreciación, Deterioro y Amortización Acumulada de Bienes	-30,562	4,396	223,564	-249,730	-219,168
Activos Diferidos	0	0	0	0	0
Estimación por Pérdida o Deterioro de Activos no Circulantes	0	0	0	0	0
Otros Activos no Circulantes	0	0	0	0	0
TOTAL DEL ACTIVO	419,309	22,529,100	22,778,400	170,009	-249,300

Bajo protesta de decir verdad declaramos que los Estados Financieros y sus Notas son razonablemente correctos y responsabilidad del emisor


L.A.F. ROSA ISELA GALLARDO TERAN
DIRECTORA GENERAL



Cuenta Pública 2019

FIDEICOMISO DE INVERSIÓN Y ADMINISTRACIÓN PARA LA PROMOCIÓN TURÍSTICA DEL ESTADO DE AGUASCALIENTES


Estado Analítico de la Deuda y Otros Pasivos

Del 1 de Enero al 31 de Diciembre de 2019

(Pesos)

Denominación de las Deudas	Moneda de Contratación	Institución o País Acreedor	Saldo Inicial del Periodo	Saldo Final del Periodo
DEUDA PÚBLICA				
Corto Plazo				
Deuda Interna				
Instituciones de Crédito	Peso	México	0	0
Títulos y Valores	Peso	México	0	0
Arrendamientos Financieros	Peso	México	0	0
Deuda Externa				
Organismos Financieros Internacionales	Peso	México	0	0
Deuda Bilateral	Peso	México	0	0
Títulos y Valores	Peso	México	0	0
Arrendamientos Financieros	Peso	México	0	0
Subtotal a Corto Plazo			0	0
Largo Plazo				
Deuda Interna				
Instituciones de Crédito	Peso	México	0	0
Títulos y Valores	Peso	México	0	0
Arrendamientos Financieros	Peso	México	0	0
Deuda Externa				
Organismos Financieros Internacionales	Peso	México	0	0
Deuda Bilateral	Peso	México	0	0
Títulos y Valores	Peso	México	0	0
Arrendamientos Financieros			0	0
Subtotal a Largo Plazo			0	0
Otros Pasivos	Peso	México	67,858	53,560
Total de Deuda y Otros Pasivos			67,858	53,560

Bajo protesta de decir verdad declaramos que los Estados Financieros y sus Notas son razonablemente correctos y responsabilidad del emisor


L.A.F. ROSA ISELA GALLARDO TERAN
DIRECTORA GENERAL



FIAPTEA
FIDEICOMISO DE INVERSIÓN Y
ADMINISTRACIÓN PARA LA PROMOCIÓN
TURÍSTICA DEL ESTADO DE AGUASCALIENTES
Contigo al 100

Presupuestaria

CUENTA PÚBLICA
FIDEICOMISO DE INVERSIÓN Y ADMINISTRACIÓN PARA
LA PROMOCIÓN TURÍSTICA DEL ESTADO DE
AGUASCALIENTES


2019



Cuenta Pública 2019
FIDEICOMISO DE INVERSIÓN Y ADMINISTRACIÓN PARA LA PROMOCIÓN TURÍSTICA DEL ESTADO DE AGUASCALIENTES
Estado Analítico de Ingresos
Del 1 de Enero al 31 de Diciembre de 2019

Rubro de Ingresos	Ingreso					Diferencia (6= 5 - 1)
	Estimado	Ampliaciones y Reducciones	Modificado	Devengado	Recaudado	
	(1)	(2)	(3= 1 + 2)	(4)	(5)	
Impuestos	0	0	0	0	0	0
Cuotas y Aportaciones de Seguridad Social	0	0	0	0	0	0
Contribuciones de Mejoras	0	0	0	0	0	0
Derechos	0	0	0	0	0	0
Productos	6,000	13,023	19,023	19,023	19,023	13,023
Aprovechamientos	0	0	0	0	0	0
Ingresos por Venta de Bienes, Prestación de Servicios y Otros Ingresos	0	0	0	0	0	0
Participaciones, Aportaciones, Convenios, Incentivos Derivados de la Colaboración Fiscal y Fondos Distintos de Aportaciones	0	0	0	0	0	0
Transferencias, Asignaciones, Subsidios y Subvenciones, y Pensiones y Jubilaciones	9,940,000	0	9,940,000	9,940,000	9,940,000	0
Ingresos Derivados de Financiamientos	0	0	0	0	0	0
Total	9,946,000	13,023	9,959,023	9,959,023	9,959,023	13,023
				Ingresos excedentes¹		13,023

Estado Analítico de Ingresos Por Fuente de Financiamiento	Ingreso					Diferencia (6= 5 - 1)
	Estimado	Ampliaciones y Reducciones	Modificado	Devengado	Recaudado	
	(1)	(2)	(3= 1 + 2)	(4)	(5)	
Ingresos del Poder Ejecutivo Federal o Estatal y de los Municipios						
Impuestos	0	0	0	0	0	0
Cuotas y Aportaciones de Seguridad Social	0	0	0	0	0	0
Contribuciones de Mejoras	0	0	0	0	0	0
Derechos	0	0	0	0	0	0
Productos	6,000	13,023	19,023	19,023	19,023	13,023
Aprovechamientos	0	0	0	0	0	0
Participaciones, Aportaciones, Convenios, Incentivos Derivados de la Colaboración Fiscal y Fondos Distintos de Aportaciones	0	0	0	0	0	0
Transferencias, Asignaciones, Subsidios y Subvenciones, y Pensiones y Jubilaciones	9,940,000	0	9,940,000	9,940,000	9,940,000	0
			0			0
Ingresos de los Entes Públicos de los Poderes Legislativo y Judicial, de los Organos Autónomos y del Sector Paraestatal o Paramunicipal, así como de las Empresas Productivas del Estado						
Cuotas y Aportaciones de Seguridad Social	0	0	0	0	0	0
Productos	0	0	0	0	0	0
Ingresos por Venta de Bienes, Prestación de Servicios y Otros Ingresos	0	0	0	0	0	0
Transferencias, Asignaciones, Subsidios y Subvenciones, y Pensiones y Jubilaciones	0	0	0	0	0	0
Ingresos derivados de financiamiento						
Ingresos Derivados de Financiamientos	0	0	0	0	0	0
Total	9,946,000	13,023	9,959,023	9,959,023	9,959,023	13,023
				Ingresos excedentes		13,023


L.A.F. ROSA ISELA GALLARDO TERAN
DIRECTORA GENERAL




FIAPTEA
 FIDEICOMISO DE INVERSIÓN Y
 ADMINISTRACIÓN PARA LA PROMOCIÓN
 TURÍSTICA DEL ESTADO DE AGUASCALIENTES

Contigo al 100

Cuenta Pública 2019
 FIDEICOMISO DE INVERSIÓN Y ADMINISTRACIÓN PARA LA PROMOCIÓN TURÍSTICA DEL ESTADO DE AGUASCALIENTES
 Estado Analítico del Ejercicio del Presupuesto de Egresos
 Clasificación Administrativa
 Del 1 de Enero al 31 de Diciembre de 2019

Concepto	Egresos					Subejercicio 6 = (3 - 4)
	Aprobado	Ampliaciones/ (Reducciones)	Modificado	Devengado	Pagado	
	1	2	3 = (1 + 2)	4	5	
D00 DIRECCION GENERAL	\$9,946,000	\$16,365	\$9,962,365	\$9,962,062	\$9,955,011	\$303
D01 Dirección General	\$9,946,000	\$16,365	\$9,962,365	\$9,962,062	\$9,955,011	\$303
			\$0			\$0
			\$0			\$0
			\$0			\$0
			\$0			\$0
			\$0			\$0
			\$0			\$0
			\$0			\$0
Total del Gasto	\$9,946,000	\$16,365	\$9,962,365	\$9,962,062	\$9,955,011	\$303


 L.A.F. ROSA ISELÁ GALLARDO TERAN
 DIRECTORA GENERAL

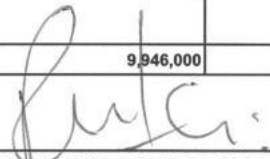


FIAPTEA
FIDEICOMISO DE INVERSIÓN Y
ADMINISTRACIÓN PARA LA PROMOCIÓN
TURÍSTICA DEL ESTADO DE AGUASCALIENTES

Contigo al 100

Cuenta Pública 2019
FIDEICOMISO DE INVERSIÓN Y ADMINISTRACIÓN PARA LA PROMOCIÓN TURÍSTICA DEL ESTADO DE AGUASCALIENTES
Estado Analítico del Ejercicio del Presupuesto de Egresos
Clasificación Económica (por Tipo de Gasto)
Del 1 de Enero al 31 de Diciembre de 2019

Concepto	Egresos					Subejercicio
	Aprobado	Ampliaciones/ (Reducciones)	Modificado	Devengado	Pagado	
	1	2	3 = (1 + 2)	4	5	
Gasto Corriente	9,946,000	-82,235	9,863,765	9,863,462	9,856,411	303
Gasto de Capital	0	98,600	98,600	98,600	98,600	0
Amortización de la Deuda y Disminución de Pasivos	0	0	0	0	0	0
Pensiones y Jubilaciones	0	0	0	0	0	0
Participaciones	0	0	0	0	0	0
Total del Gasto	9,946,000	16,365	9,962,365	9,962,062	9,955,011	303


L.A.F. ROSA ISELA GALLARDO TERAN
DIRECTORA GENERAL




Cuenta Pública 2019
FIDEICOMISO DE INVERSIÓN Y ADMINISTRACIÓN PARA LA PROMOCIÓN TURÍSTICA DEL ESTADO DE AGUASCALIENTES
Estado Analítico del Ejercicio del Presupuesto de Egresos
Clasificación por Objeto del Gasto (Capítulo y Concepto)
Del 1 de Enero al 31 de Diciembre de 2019

Concepto	Egresos					Subejercicio 6 = (3 - 4)
	Aprobado	Ampliaciones/ (Reducciones)	Modificado	Devengado	Pagado	
	1	2	3 = (1 + 2)	4	5	
Servicios Personales	2,670,597	-728,692	1,941,904	1,941,908	1,934,858	-4
Remuneraciones al Personal de Carácter Permanente	637,183	95,768	732,951	732,951	732,951	0
Remuneraciones al Personal de Carácter Transitorio	0	0	0	0	0	0
Remuneraciones Adicionales y Especiales	1,492,239	-807,671	684,568	684,568	684,568	0
Seguridad Social	255,148	2,903	258,051	258,051	258,051	0
Otras Prestaciones Sociales y Económicas	270,903	-33,441	237,466	237,466	237,466	-4
Previsiones	0	0	0	0	0	0
Pago de Estímulos a Servidores Públicos	15,124	13,748	28,872	28,872	21,822	0
Materiales y Suministros	381,065	200,418	581,482	581,482	581,482	0
Materiales de Administración, Emisión de Documentos y Artículos Oficiales	248,885	16,443	265,328	265,328	265,328	0
Alimentos y Utensilios	47,136	24,585	71,721	71,721	71,721	0
Materias Primas y Materiales de Producción y Comercialización	0	0	0	0	0	0
Materiales y Artículos de Construcción y de Reparación	0	2,359	2,359	2,359	2,359	0
Productos Químicos, Farmacéuticos y de Laboratorio	0	0	0	0	0	0
Combustibles, Lubricantes y Aditivos	9,382	59,645	69,027	69,027	69,027	0
Vestuario, Blancos, Prendas de Protección y Artículos Deportivos	75,661	95,124	170,785	170,785	170,785	0
Materiales y Suministros Para Seguridad	0	0	0	0	0	0
Herramientas, Refacciones y Accesorios Menores	0	2,262	2,262	2,262	2,262	0
Servicios Generales	6,894,339	446,039	7,340,378	7,340,071	7,340,071	307
Servicios Básicos	4,670,476	-4,633,984	36,493	36,493	36,493	0
Servicios de Arrendamiento	638,122	422,783	1,060,905	1,060,905	1,060,905	0
Servicios Profesionales, Científicos, Técnicos y Otros Servicios	611,169	274,155	885,324	885,324	885,324	0
Servicios Financieros, Bancarios y Comerciales	33,039	118,384	151,422	151,422	151,422	0
Servicios de Instalación, Reparación, Mantenimiento y Conservación	2,584	14,453	17,037	17,037	17,037	0
Servicios de Comunicación Social y Publicidad	427,820	1,930,517	2,358,337	2,358,337	2,358,337	0
Servicios de Traslado y Viáticos	139,890	335,765	475,655	475,348	475,348	307
Servicios Oficiales	250,829	1,689,147	1,939,976	1,939,976	1,939,976	0
Otros Servicios Generales	120,409	294,820	415,229	415,229	415,229	0
Transferencias, Asignaciones, Subsidios y Otras Ayudas	0	0	0	0	0	0
Transferencias Internas y Asignaciones al Sector Público	0	0	0	0	0	0
Transferencias al Resto del Sector Público	0	0	0	0	0	0
Subsidios y Subvenciones	0	0	0	0	0	0
Ayudas Sociales	0	0	0	0	0	0
Pensiones y Jubilaciones	0	0	0	0	0	0
Transferencias a Fideicomisos, Mandatos y Otros Análogos	0	0	0	0	0	0
Transferencias a la Seguridad Social	0	0	0	0	0	0
Donativos	0	0	0	0	0	0
Transferencias al Exterior	0	0	0	0	0	0
Bienes Muebles, Inmuebles e Intangibles	0	98,600	98,600	98,600	98,600	0
Mobiliario y Equipo de Administración	0	0	0	0	0	0
Mobiliario y Equipo Educativo y Recreativo	0	40,600	40,600	40,600	40,600	0
Equipo e Instrumental Médico y de Laboratorio	0	0	0	0	0	0
Vehículos y Equipo de Transporte	0	0	0	0	0	0
Equipo de Defensa y Seguridad	0	0	0	0	0	0
Maquinaria, Otros Equipos y Herramientas	0	0	0	0	0	0
Activos Biológicos	0	0	0	0	0	0
Bienes Inmuebles	0	0	0	0	0	0
Activos Intangibles	0	58,000	58,000	58,000	58,000	0
Inversión Pública	0	0	0	0	0	0

Cuenta Pública 2019
FIDEICOMISO DE INVERSIÓN Y ADMINISTRACIÓN PARA LA PROMOCIÓN TURÍSTICA DEL ESTADO DE AGUASCALIENTES
 Estado Analítico del Ejercicio del Presupuesto de Egresos
 Clasificación por Objeto del Gasto (Capítulo y Concepto)
 Del 1 de Enero al 31 de Diciembre de 2019

Concepto	Egresos					Subejercicio 6 = (3 - 4)
	Aprobado	Ampliaciones/ (Reducciones)	Modificado	Devengado	Pagado	
	1	2	3 = (1 + 2)	4	5	
Obra Pública en Bienes de Dominio Público	0	0	0	0	0	0
Obra Pública en Bienes Propios	0	0	0	0	0	0
Proyectos Productivos y Acciones de Fomento	0	0	0	0	0	0
Inversiones Financieras y Otras Provisiones	0	0	0	0	0	0
Inversiones Para el Fomento de Actividades Productivas	0	0	0	0	0	0
Acciones y Participaciones de Capital	0	0	0	0	0	0
Compra de Títulos y Valores	0	0	0	0	0	0
Concesión de Préstamos	0	0	0	0	0	0
Inversiones en Fideicomisos, Mandatos y Otros Análogos	0	0	0	0	0	0
Otras Inversiones Financieras	0	0	0	0	0	0
Provisiones para Contingencias y Otras Erogaciones Especiales	0	0	0	0	0	0
Participaciones y Aportaciones	0	0	0	0	0	0
Participaciones	0	0	0	0	0	0
Aportaciones	0	0	0	0	0	0
Convenios	0	0	0	0	0	0
Deuda Pública	0	0	0	0	0	0
Amortización de la Deuda Pública	0	0	0	0	0	0
Intereses de la Deuda Pública	0	0	0	0	0	0
Comisiones de la Deuda Pública	0	0	0	0	0	0
Gastos de la Deuda Pública	0	0	0	0	0	0
Costo por Coberturas	0	0	0	0	0	0
Apoyos Financieros	0	0	0	0	0	0
Adeudos de Ejercicios Fiscales Anteriores (Adefas)	0	0	0	0	0	0
Total del Gasto	9,946,000	16,365	9,962,365	9,962,062	9,955,011	303


 L.A.F. ROSA ISELA GALTARDO TERAN
 DIRECTORA GENERAL



Cuenta Pública 2019
FIDEICOMISO DE INVERSIÓN Y ADMINISTRACIÓN PARA LA PROMOCIÓN TURÍSTICA DEL ESTADO DE AGUASCALIENTES
 Estado Analítico del Ejercicio del Presupuesto de Egresos
 Clasificación Funcional (Finalidad y Función)
 Del 1 de Enero al 31 de Diciembre de 2019

Concepto	Egresos					Subejercicio 6 = (3 - 4)
	Aprobado	Ampliaciones/ (Reducciones)	Modificado	Devengado	Pagado	
	1	2	3 = (1 + 2)	4	5	
Gobierno	0	0	0	0	0	0
Legislación			0			0
Justicia			0			0
Coordinación de la Política de Gobierno			0			0
Relaciones Exteriores			0			0
Asuntos Financieros y Hacendarios			0			0
Seguridad Nacional			0			0
Asuntos de Orden Público y de Seguridad Interior			0			0
Otros Servicios Generales			0			0
Desarrollo Social	0	0	0	0	0	0
Protección Ambiental			0			0
Vivienda y Servicios a la Comunidad			0			0
Salud			0			0
Recreación, Cultura y Otras Manifestaciones Sociales			0			0
Educación			0			0
Protección Social			0			0
Otros Asuntos Sociales			0			0
Desarrollo Económico	9,946,000	16,365	9,962,365	9,962,062	9,955,011	303
Asuntos Económicos, Comerciales y Laborales en General			0			0
Agropecuaria, Silvicultura, Pesca y Caza			0			0
Combustibles y Energía			0			0
Minería, Manufacturas y Construcción			0			0
Transporte			0			0
Comunicaciones			0			0
Turismo	9,946,000	16,365	9,962,365	9,962,062	9,955,011	303
Ciencia, Tecnología e Innovación			0			0
Otras Industrias y Otros Asuntos Económicos			0			0
Otras no Clasificadas en Funciones Anteriores	0	0	0	0	0	0
Transacciones de la Deuda Pública / Costo Financiero de la Deuda			0			0
Transferencias, Participaciones y Aportaciones entre Diferentes Niveles y Órdenes de Gobierno			0			0
Saneamiento del Sistema Financiero			0			0
Adeudos de Ejercicios Fiscales Anteriores			0			0
Total del Gasto	9,946,000	16,365	9,962,365	9,962,062	9,955,011	303

L.A.F. ROSA ISELA GALLARDO TERAN
 DIRECTORA GENERAL




FIAPEA
 FIDEICOMISO DE INVERSIÓN Y
 ADMINISTRACIÓN PARA LA PROMOCIÓN
 TURÍSTICA DEL ESTADO DE AGUASCALIENTES

Contigo al 100

Cuenta Pública 2019
FIDEICOMISO DE INVERSIÓN Y ADMINISTRACIÓN PARA LA PROMOCIÓN TURÍSTICA DEL ESTADO DE AGUASCALIENTES
Endeudamiento Neto
Del 1 de Enero al 31 de Diciembre de 2019

Identificación de Crédito o Instrumento	Contratación/Colocación	Amortización	Endeudamiento Neto
	A	B	C = A - B
Creditos Bancarios			
			0
			0
			0
			0
			0
			0
			0
			0
			0
			0
Total Créditos Bancarios	0		0
Otros Instrumentos de Deuda			
			0
			0
			0
			0
			0
			0
			0
			0
			0
			0
Total Otros Instrumentos de Deuda	0	0	0
TOTAL	0	0	0

NO APLICA




 L.A.F. ROSAISELA GALLARDO TERAN
 DIRECTORA GENERAL



Cuenta Pública 2019
 FIDEICOMISO DE INVERSIÓN Y ADMINISTRACIÓN PARA LA PROMOCIÓN TURÍSTICA DEL ESTADO DE AGUASCALIENTES
Intereses de la Deuda
 Del 1 de Enero al 31 de Diciembre de 2019

Identificación de Crédito o Instrumento	Devengado	Pagado
Créditos Bancarios		
Total de intereses de Créditos Bancarios	0	0
Otros Instrumentos de Deuda		
Total de intereses de Otros Instrumentos de Deuda	0	0
TOTAL	0	0

NO APLICA



 L.A.F. ROSA ISELA GALLARDO TERAN
 DIRECTORA GENERAL



Cuenta Pública 2019
FIDEICOMISO DE INVERSIÓN Y ADMINISTRACIÓN PARA LA PROMOCIÓN TURÍSTICA DEL ESTADO DE AGUASCALIENTES
Indicadores de Postura Fiscal
Del 1 de Enero al 31 de Diciembre de 2019

Concepto	Estimado	Devengado	Pagado
I. Ingresos Presupuestarios (I=1+2)	9,946,000	9,959,023	9,959,023
1. Ingresos del Gobierno de la Entidad Federativa ¹	9,946,000	9,959,023	9,959,023
2. Ingresos del Sector Paraestatal ¹	0	0	0
II. Egresos Presupuestarios (II=3+4)	9,946,000	9,962,062	9,955,011
3. Egresos del Gobierno de la Entidad Federativa ²	9,946,000	9,962,062	9,955,011
4. Egresos del Sector Paraestatal ²	0	0	0
III. Balance Presupuestario (Superávit o Déficit) (III = I - II)	0	-3,039	4,011


Concepto	Estimado	Devengado	Pagado
III. Balance presupuestario (Superávit o Déficit)	0	-3,039	4,011
IV. Intereses, Comisiones y Gastos de la Deuda	0	0	0
V. Balance Primario (Superávit o Déficit) (V= III - IV)	0	-3,039	4,011

Concepto	Estimado	Devengado	Pagado
A. Financiamiento	0	0	0
B. Amortización de la deuda	0	0	0
C. Endeudamiento ó desendeudamiento (C = A - B)	0	0	0

1. Los Ingresos que se presentan son los ingresos presupuestarios totales sin incluir los ingresos por financiamientos. Los Ingresos del Gobierno de la Entidad Federativa corresponden a los del Poder Ejecutivo, Legislativo Judicial y Autónomos

2. Los egresos que se presentan son los egresos presupuestarios totales sin incluir los egresos por amortización. Los egresos del Gobierno de la Entidad Federativa corresponden a los del Poder Ejecutivo, Legislativo, Judicial y Órganos Autónomos

3. Para Ingresos se reportan los ingresos recaudados; para egresos se reportan los egresos pagados


L.A.F. ROSA ISELA GALLARDO TERAN
DIRECTORA GENERAL



FIAPTEA
FIDEICOMISO DE INVERSIÓN Y
ADMINISTRACIÓN PARA LA PROMOCIÓN
TURÍSTICA DEL ESTADO DE AGUASCALIENTES

Contigo al 100

Programática

CUENTA PÚBLICA
FIDEICOMISO DE INVERSIÓN Y ADMINISTRACIÓN PARA
LA PROMOCIÓN TURÍSTICA DEL ESTADO DE
AGUASCALIENTES

2019



Cuenta Pública 2019
 FIDEICOMISO DE INVERSIÓN Y ADMINISTRACIÓN PARA LA PROMOCIÓN TURÍSTICA DEL ESTADO DE AGUASCALIENTES
 Gasto por Categoría Programática
 Del 1 de Enero al 31 de Diciembre de 2019

Concepto	Egresos						Subejercicio 6 = (3 - 4)
	Aprobado	Ampliaciones/ (Reducciones)	Modificado	Devengado	Pagado		
	1	2	3 = (1 + 2)	4	5		
Programas	9,946,000	16,365	9,962,365	9,962,062	9,955,011	303	
Subsidios: Sector Social y Privado o Entidades Federativas y Municipios	0	0	0	0	0	0	
Sujetos a Reglas de Operación	0	0	0	0	0	0	
Otros Subsidios	0	0	0	0	0	0	
Desempeño de las Funciones	9,946,000	16,365	9,962,365	9,962,062	9,955,011	303	
Prestación de Servicios Públicos	0	0	0	0	0	0	
Provisión de Bienes Públicos	0	0	0	0	0	0	
Planeación, seguimiento y evaluación de políticas públicas	0	0	0	0	0	0	
Promoción y fomento	9,946,000	16,365	9,962,365	9,962,062	9,955,011	303	
Regulación y supervisión	0	0	0	0	0	0	
Funciones de las Fuerzas Armadas (Únicamente Gobierno Federal)	0	0	0	0	0	0	
Específicos	0	0	0	0	0	0	
Proyectos de Inversión	0	0	0	0	0	0	
Administrativos y de Apoyo	0	0	0	0	0	0	
Apoyo al proceso presupuestario y para mejorar la eficiencia institucional	0	0	0	0	0	0	
Apoyo a la función pública y al mejoramiento de la gestión	0	0	0	0	0	0	
Operaciones ajenas	0	0	0	0	0	0	
Compromisos	0	0	0	0	0	0	
Obligaciones de cumplimiento de resolución jurisdiccional	0	0	0	0	0	0	
Desastres Naturales	0	0	0	0	0	0	
Obligaciones	0	0	0	0	0	0	
Pensiones y jubilaciones	0	0	0	0	0	0	
Aportaciones a la seguridad social	0	0	0	0	0	0	
Aportaciones a fondos de estabilización	0	0	0	0	0	0	
Aportaciones a fondos de inversión y reestructura de pensiones	0	0	0	0	0	0	
Programas de Gasto Federalizado (Gobierno Federal)	0	0	0	0	0	0	
Gasto Federalizado	0	0	0	0	0	0	
Participaciones a entidades federativas y municipios	0	0	0	0	0	0	
Costo financiero, deuda o apoyos a deudores y ahorradores de la banca	0	0	0	0	0	0	
Adeudos de ejercicios fiscales anteriores	0	0	0	0	0	0	
Total del Gasto	9,946,000	16,365	9,962,365	9,962,062	9,955,011	303	


 L.A.F. ROSAISELA GALLARDO TERAN
 DIRECTORA GENERAL



FIAPTEA
FIDEICOMISO DE INVERSIÓN Y
ADMINISTRACIÓN PARA LA PROMOCIÓN
TURÍSTICA DEL ESTADO DE AGUASCALIENTES
Contigo al 100

Cuenta Pública 2019
Egresos por Programas y Proyectos
Al 31 de diciembre de 2019
(Pesos)

Ente Público: FIDEICOMISO DE INVERSIÓN Y ADMINISTRACIÓN PARA LA PROMOCIÓN TURÍSTICA DEL ESTADO DE AGUASCALIENTES

Clave	Descripción	Devengado	Presupuesto Programado	Eficiencia del Ejercicio
01	GASTOS DE OPERACIÓIN	\$2,781,746.89	\$3,615,129.46	77%
02	GIRAS DE PROMOCION HOTELERA	\$831,155.26	\$860,000.00	97%
03	FERIAS Y EXPOSICIONES	\$1,257,826.88	\$1,810,000.00	69%
04	ARTICULOS PROMOCIONALES	\$180,032.00	\$720,032.00	25%
05	CAMPAÑA NACIONAL	\$1,772,944.88	\$519,968.00	341%
06	FESTIVAL DE CALAVEAS	\$87,939.99	\$300,000.00	29%
07	VISITAS DE INSPECCION Y FAM TRIPS	\$173,981.95	\$370,000.00	47%
08	APOYO A CONGRESOS Y EVENTOS	\$2,876,433.99	\$1,699,829.54	169%
09	IGUALDAD GENERO-PROTECCION NN Y A	\$0.00	\$51,041.00	0%
	Total del Gasto	\$9,962,061.84	\$9,946,000.00	100%



Ente Público: FIDEICOMISO DE INVERSIÓN Y ADMINISTRACIÓN PARA LA PROMOCIÓN TURÍSTICA DEL ESTADO DE AGUASCALIENTES



SISTEMA DE EVALUACIÓN DEL DESEMPEÑO

EVALUACIÓN DEL PROGRAMA PRESUPUESTARIO

CUARTA EVALUACIÓN TRIMESTRAL, Octubre/Diciembre 2019

Dependencia:

Fideicomiso de Promoción Turística

Área Responsable:

Fideicomiso de Inversión y Administración para la Promoción Turística del Estado de Aguascalientes

Programa Presupuestario (Pp):

Fideicomiso de Inversión y Administración para la Promoción Turística del Estado de Aguascalientes

Ramo:

Ramo 09: Desarrollo Económico Adhesión Institucional 00031 No. Programa: 00143 Ejercicio Fiscal: 2019

Indicador de Nivel: Componente

OBJETIVO DEL PROGRAMA (NIVEL PPA)	INDICADOR						N. DE AJUSTE INDICADOR	VALOR DE LA META ANUAL
	NOMBRE	DESCRIPCIÓN	MÉTODO DE CÁLCULO	TIPO	SENTIDO DEL INDICADOR	DIMENSIÓN (A METAS)		
Contribuir a una Promoción y difusión turística mediante el desarrollo de congresos y convenciones de todo nacional e internacional en el estado de Aguascalientes a través de visitas de inspección y viajes de familiarización para dar a conocer el destino, utilizando con ello mayores recursos ocupados y ocupación hotelera de turistas que permitan	Porcentaje de Habitaciones Hoteleras por turismo de reuniones.	Indicador que mide las habitaciones que son utilizadas por personas físicas por concepto de turismo de reuniones, permitiendo obtener la demanda económica que por ocupación por noche hotelera se obtiene.	(Número de habitaciones hoteleras por noche ocupadas / Número de habitaciones hoteleras por noche programadas) X 100	Gestión	Acentuado	n. Efectivo	100.00	70000
Resumen Numérico del Componente								
Habitaciones Hoteleras utilizadas								

CALIFICACIÓN - RESULTADO DE CRITERIOS DEL INDICADOR

Urgencia	Relevancia	Economía	Manejabilidad	Adecuado	Aportación Marginal	Total
5	5	5	5	5	5	
El indicador abarca el cumplimiento del objetivo del Programa.	El indicador muestra la medida oportuna y congruente con el objetivo del programa.	El indicador es apropiado para cuantificar los recursos programados y ejecutados utilizados para cumplir el objetivo del Programa.	El indicador permite medir el cumplimiento del objetivo en tiempo y forma según su dimensión de forma congruente (Inversión, Meta y producción esperada).	El indicador es apropiado para medir el grado de cumplimiento del objetivo del Programa de acuerdo a los resultados alcanzados.	El indicador es apropiado para medir los aportes de los servicios entregados por el Programa.	30

Adelante continúan a la Evaluación

Nota: La calificación de cada criterio puede ser calificada en una escala de 1 a 5 (donde el 5 es el mayor calificativo) Para que sea subcalificado el indicador deberá tener una puntuación mínima de 19 puntos.

Msc. Victor Eduardo Guerra Ruiz Esperza

Director General de Planeación y Evaluación Institucional de la Coordinación General de Planeación y Proyectos

Lic. Rosa Isela Gallardo Terán

Responsable del Seguimiento del Indicador

[Handwritten signature]



FIAPTEA
FIDEICOMISO DE INVERSIÓN Y
ADMINISTRACIÓN PARA LA PROMOCIÓN
TURÍSTICA DEL ESTADO DE AGUASCALIENTES
Contigo al 100

Cuenta Pública 2019
Indicadores de Resultados
Al 31 de diciembre de 2019
(Pesos)

Ente Público: FIDEICOMISO DE INVERSIÓN Y ADMINISTRACIÓN PARA LA PROMOCIÓN TURÍSTICA DEL ESTADO DE AGUASCALIENTES



CPLAP
COORDINACIÓN GENERAL DE
PLANEACIÓN Y PROYECTOS
Contigo al 100

SISTEMA DE EVALUACIÓN DEL DESEMPEÑO

EVALUACIÓN DEL PROGRAMA PRESUPUESTARIO
CUARTA EVALUACIÓN TRIMESTRAL. Octubre/Diciembre 2019

Nombre de la Actividad: 1.- Elaboración de informes de la Dirección General de los eventos realizados en el Estado dirigidos hacia el Comité Técnico del FIAPTEA

Indicador: Porcentaje de informes realizados por la Dirección General hacia el Comité Técnico del FIAPTEA

Unidad de Medida: Informes

SEPTIEMBRE	PROCESAMIENTO				AVANCE DE LAS METAS			
	1°	2°	3°	4°	1	2	3	4
4	1	2	3	4	1	2	3	4

Nombre de la Actividad: 2.- Investigación en hoteles sede respecto de la ocupación hotelera para los eventos que se realizan en el Estado por turismo de reuniones.

Indicador: Porcentaje de investigaciones en hoteles sede

Unidad de Medida: Investigaciones

SEPTIEMBRE	PROCESAMIENTO				AVANCE DE LAS METAS			
	1°	2°	3°	4°	5	6	9	12
12	3	6	9	12	3	6	9	12

Nombre de la Actividad: 3.- Valoración de eventos con la información proporcionada por el organizador, en donde describe la afluencia de turistas de negocios que asisten a los eventos y ocupan habitaciones hoteleras.

Indicador: Porcentaje de valoraciones realizadas de los eventos.

Unidad de Medida: Valoraciones

SEPTIEMBRE	PROCESAMIENTO				AVANCE DE LAS METAS			
	1°	2°	3°	4°	5	6	9	12
12	3	6	9	12	3	6	9	12

Mtro. Victor Eduardo Cuevas Ruiz Esparza
Director General de Planeación y Evaluación Institucional de la
Coordinación General de Planeación y Proyectos

Lic. Rosa Iveta Gallardo Torán
Responsable del Seguimiento del Indicador



FIAPTEA
FIDEICOMISO DE INVERSIÓN Y
ADMINISTRACIÓN PARA LA PROMOCIÓN
TURÍSTICA DEL ESTADO DE AGUASCALIENTES

Contigo al 100

Anexos

CUENTA PÚBLICA
FIDEICOMISO DE INVERSIÓN Y ADMINISTRACIÓN PARA
LA PROMOCIÓN TURÍSTICA DEL ESTADO DE
AGUASCALIENTES

2019



FIAPEA
 FIDEICOMISO DE INVERSIÓN Y
 ADMINISTRACIÓN PARA LA PROMOCIÓN
 TURÍSTICA DEL ESTADO DE AGUASCALIENTES
Contigo al 100

Cuenta Pública 2019
Relación de Bienes Muebles que Componen el Patrimonio
Al 31 de diciembre de 2019
 (Pesos)

Ente Público: **FIDEICOMISO DE INVERSIÓN Y ADMINISTRACIÓN PARA LA PROMOCIÓN TURÍSTICA DEL ESTADO DE AGUASCALIENTES**

Código	Descripción del Bien Mueble	Valor en libros
1241-1-003	Librero colgante con cerradura	\$ 2,663.00
1241-1-004	Modulo de trabajo en "L"	\$ 3,852.00
1241-1-005	Archivero móvil de dos cajones	\$ 1,353.00
1241-1-006	Silla ergonómica estibable	\$ 620.00
1241-1-007	Calculadora de escritorio	\$ 1,044.00
1241-1-008	Microondas 7 LG	\$ 716.00
1241-1-010	Escritorio de 1.60 x 1.95 ma	\$ 5,452.00
1241-1-011	Archivero rodante de un cajón	\$ 1,990.00
1241-1-012	Silla secretarial con brazos	\$ 1,201.00
1241-1-013	Librero colgante a pared 8	\$ 2,844.00
1241-1-014	Teléfono de escritorio	\$ 809.00
1241-1-015	5 ventiladores pedestal	\$ 2,326.00
1241-1-016	Pantalla	\$ 7,500.00
1241-3-001	Computadora Lap Top Satelit	\$ 15,185.00
1241-3-002	Dx2400 mt. Core Duo E530	\$ 13,293.00
1241-3-003	Memoria 1 GB/P/Toshiba KT	\$ 594.00
1241-3-004	Impresora Laser Jet Color CP	\$ 2,976.00
1241-3-005	Multifuncional	\$ 5,561.00
1241-3-007	Laptop DELL Latitud	\$ 20,563.00
1241-3-008	Equipo de Computo IMAC	\$ 46,537.00
1241-3-51501	Equipo de computo y de tecnologias de la Información	\$ 54,819.29
1241-9-51902	Otros bienes	\$ 5,220.00
1242-1-001	6 Megáfonos	\$ 11,663.00
1246-5-56501	Switch Cisco POE Modelo SG500-28P-K9-NA 28	\$ 30,686.00
1254-1 597	Licencias Informáticas e Intelectuales	\$ 14,143.00
1242-9-52901	Meta inflable de 8 x 4 fabricada en Lona de 13 Oz. En impresión	\$ 40,600.00
	TOTAL	\$ 294,210.29

Handwritten signature



FIAPTEA
FIDEICOMISO DE INVERSIÓN Y
ADMINISTRACIÓN PARA LA PROMOCIÓN
TURÍSTICA DEL ESTADO DE AGUASCALIENTES
Contigo al 100

Cuenta Pública 2019
Relación de Esquemas Bursátiles y de Coberturas Financieras
Al 31 de diciembre de 2019
(Pesos)

Ente Público: FIDEICOMISO DE INVERSIÓN Y ADMINISTRACIÓN PARA LA PROMOCIÓN TURÍSTICA DEL ESTADO DE AGUASCALIENTES

NO APLICA

Ente:



FIAPTEA
FIDEICOMISO DE INVERSIÓN Y
ADMINISTRACIÓN PARA LA PROMOCIÓN
TURÍSTICA DEL ESTADO DE AGUASCALIENTES

Contigo al 100

Disciplina Financiera

CUENTA PÚBLICA
FIDEICOMISO DE INVERSIÓN Y ADMINISTRACIÓN PARA
LA PROMOCIÓN TURÍSTICA DEL ESTADO DE
AGUASCALIENTES

2019



FIDEICOMISO DE INVERSIÓN Y ADMINISTRACIÓN PARA LA PROMOCIÓN TURÍSTICA DEL ESTADO DE AGUASCALIENTES (a)
Estado de Situación Financiera Detallado - LDF
Al 31 de diciembre de 2018 y al 31 de Diciembre de 2019 (b)
(PESOS)

Concepto (c)	2019 (d)	31 de diciembre de 2018 (e)	Concepto (c)	2019 (d)	31 de diciembre de 2018 (e)
ACTIVO			PASIVO		
Activo Circulante			Pasivo Circulante		
a. Efectivo y Equivalentes (a=a1+a2+a3+a4+a5+a6+a7)	125,529	145,947	a. Cuentas por Pagar a Corto Plazo (a=a1+a2+a3+a4+a5+a6+a7+a8+a9)	53,560	67,858
a1) Efectivo	0	15,000	a1) Servicios Personales por Pagar a Corto Plazo	53,560	67,858
a2) Bancos/Tesorería	125,529	130,947	a2) Proveedores por Pagar a Corto Plazo	0	0
a3) Bancos/Dependencias y Otros	0	0	a3) Contratistas por Obras Públicas por Pagar a Corto Plazo	0	0
a4) Inversiones Temporales (Hasta 3 meses)	0	0	a4) Participaciones y Aportaciones por Pagar a Corto Plazo	0	0
a5) Fondos con Afectación Específica	0	0	a5) Transferencias Otorgadas por Pagar a Corto Plazo	0	0
a6) Depósitos de Fondos de Terceros en Garantía y/o Administración	0	0	a6) Intereses, Comisiones y Otros Gastos de la Deuda Pública por Pagar a Corto Plazo	0	0
a7) Otros Efectivos y Equivalentes	0	0	a7) Retenciones y Contribuciones por Pagar a Corto Plazo	0	0
b. Derechos a Recibir Efectivo o Equivalentes (b=b1+b2+b3+b4+b5+b6+b7)	0	50,314	a8) Devoluciones de la Ley de Ingresos por Pagar a Corto Plazo	0	0
b1) Inversiones Financieras de Corto Plazo	0	0	a9) Otras Cuentas por Pagar a Corto Plazo	0	0
b2) Cuentas por Cobrar a Corto Plazo	0	0	b. Documentos por Pagar a Corto Plazo (b=b1+b2+b3)	0	0
b3) Deudores Diversos por Cobrar a Corto Plazo	0	50,314	b1) Documentos Comerciales por Pagar a Corto Plazo	0	0
b4) Ingresos por Recuperar a Corto Plazo	0	0	b2) Documentos con Contratistas por Obras Públicas por Pagar a Corto Plazo	0	0
b5) Deudores por Anticipos de la Tesorería a Corto Plazo	0	0	b3) Otros Documentos por Pagar a Corto Plazo	0	0
b6) Préstamos Otorgados a Corto Plazo	0	0	c. Porción a Corto Plazo de la Deuda Pública (c=c1+c2)	0	0
b7) Otros Derechos a Recibir Efectivo o Equivalentes a Corto Plazo	0	0	c1) Porción a Corto Plazo de la Deuda Pública	0	0
c. Derechos a Recibir Bienes o Servicios (c=c1+c2+c3+c4+c5)	0	0	c2) Porción a Corto Plazo de Arrendamiento Financiero	0	0
c1) Anticipo a Proveedores por Adquisición de Bienes y Prestación de Servicios a Corto Plazo	0	0	d. Títulos y Valores a Corto Plazo	0	0
c2) Anticipo a Proveedores por Adquisición de Bienes Inmuebles y Muebles a Corto Plazo	0	0	e. Pasivos Diferidos a Corto Plazo (e=e1+e2+e3)	0	0
c3) Anticipo a Proveedores por Adquisición de Bienes Intangibles a Corto Plazo	0	0	e1) Ingresos Cobrados por Adelantado a Corto Plazo	0	0
c4) Anticipo a Contratistas por Obras Públicas a Corto Plazo	0	0	e2) Intereses Cobrados por Adelantado a Corto Plazo	0	0
c5) Otros Derechos a Recibir Bienes o Servicios a Corto Plazo	0	0	e3) Otros Pasivos Diferidos a Corto Plazo	0	0
d. Inventarios (d=d1+d2+d3+d4+d5)	0	0	f. Fondos y Bienes de Terceros en Garantía y/o Administración a Corto Plazo (f=f1+f2+f3+f4+f5+f6)	0	0
d1) Inventario de Mercancías para Venta	0	0	f1) Fondos en Garantía a Corto Plazo	0	0
d2) Inventario de Mercancías Terminadas	0	0	f2) Fondos en Administración a Corto Plazo	0	0
d3) Inventario de Mercancías en Proceso de Elaboración	0	0	f3) Fondos Contingentes a Corto Plazo	0	0
d4) Inventario de Materias Primas, Materiales y Suministros para Producción	0	0	f4) Fondos de Fideicomisos, Mandatos y Contratos Análogos a Corto Plazo	0	0
d5) Bienes en Tránsito	0	0	f5) Otros Fondos de Terceros en Garantía y/o Administración a Corto Plazo	0	0
e. Almacenes	0	0	f6) Valores y Bienes en Garantía a Corto Plazo	0	0
f. Estimación por Pérdida o Deterioro de Activos Circulantes (f=f1+f2)	0	0	g. Provisiones a Corto Plazo (g=g1+g2+g3)	0	0
f1) Estimaciones para Cuentas Incobrables por Derechos a Recibir Efectivo o Equivalentes	0	0	g1) Provisión para Demandas y Juicios a Corto Plazo	0	0
f2) Estimación por Deterioro de Inventarios	0	0	g2) Provisión para Contingencias a Corto Plazo	0	0
g. Otros Activos Circulantes (g=g1+g2+g3+g4)	0	0	g3) Otras Provisiones a Corto Plazo	0	0
g1) Valores en Garantía	0	0	h. Otros Pasivos a Corto Plazo (h=h1+h2+h3)	0	0
g2) Bienes en Garantía (excluye depósitos de fondos)	0	0	h1) Ingresos por Clasificar	0	0
g3) Bienes Derivados de Embargos, Decomisos, Aseguramientos y Dación en Pago	0	0	h2) Recaudación por Participar	0	0
g4) Adquisición con Fondos de Terceros	0	0	h3) Otros Pasivos Circulantes	0	0

FIDEICOMISO DE INVERSIÓN Y ADMINISTRACIÓN PARA LA PROMOCIÓN TURÍSTICA DEL ESTADO DE AGUASCALIENTES (a)

Estado de Situación Financiera Detallado - LDF

Al 31 de diciembre de 2018 y al 31 de Diciembre de 2019 (b)

(PESOS)

IA. Total de Activos Circulantes (IA = a + b + c + d + e + f + g)	125,529	196,261	IIA. Total de Pasivos Circulantes (IIA = a + b + c + d + e + f + g + h)	53,560	67,858
Activo No Circulante			Pasivo No Circulante		
a. Inversiones Financieras a Largo Plazo	0	0	a. Cuentas por Pagar a Largo Plazo	0	0
b. Derechos a Recibir Efectivo o Equivalentes a Largo Plazo	0	0	b. Documentos por Pagar a Largo Plazo	0	0
c. Bienes Inmuebles, Infraestructura y Construcciones en Proceso	0	0	c. Deuda Pública a Largo Plazo	0	0
d. Bienes Muebles	280,068	239,468	d. Pasivos Diferidos a Largo Plazo	0	0
e. Activos Intangibles	14,143	14,143	e. Fondos y Bienes de Terceros en Garantía y/o en Administración a Largo Plazo	0	0
f. Depreciación, Deterioro y Amortización Acumulada de Bienes	-249,730	-30,562	f. Provisiones a Largo Plazo	0	0
g. Activos Diferidos	0	0	IIB. Total de Pasivos No Circulantes (IIB = a + b + c + d + e + f)	0	0
h. Estimación por Pérdida o Deterioro de Activos no Circulantes	0	0	II. Total del Pasivo (II = IIA + IIB)	53,560	67,858
i. Otros Activos no Circulantes	0	0	HACIENDA PÚBLICA/PATRIMONIO		
IB. Total de Activos No Circulantes (IB = a + b + c + d + e + f + g + h + i)	44,480	223,048	IIIA. Hacienda Pública/Patrimonio Contribuido (IIIA = a + b + c)	0	0
I. Total del Activo (I = IA + IB)	170,009	419,309	a. Aportaciones	0	0
			b. Donaciones de Capital	0	0
			c. Actualización de la Hacienda Pública/Patrimonio	0	0
			IIIB. Hacienda Pública/Patrimonio Generado (IIIB = a + b + c + d + e)	116,450	351,451
			a. Resultados del Ejercicio (Ahorro/ Desahorro)	-181,499	99,765
			b. Resultados de Ejercicios Anteriores	351,451	251,686
			c. Revalúos	0	0
			d. Reservas	0	0
			e. Rectificaciones de Resultados de Ejercicios Anteriores	-53,502	0
			IIIC. Exceso o Insuficiencia en la Actualización de la Hacienda Pública/Patrimonio (IIIC=a+b)	0	0
			a. Resultado por Posición Monetaria	0	0
			b. Resultado por Tenencia de Activos no Monetarios	0	0
			III. Total Hacienda Pública/Patrimonio (III = IIIA + IIIB + IIIC)	116,450	351,451
			IV. Total del Pasivo y Hacienda Pública/Patrimonio (IV = II + III)	170,009	419,309

Handwritten signature or initials.



FIDEICOMISO DE INVERSIÓN Y ADMINISTRACIÓN PARA LA PROMOCIÓN TURÍSTICA DEL ESTADO DE AGUASCALIENTES (a)
Informe Analítico de la Deuda Pública y Otros Pasivos - LDF
Del 1 de Enero al 31 de Diciembre de 2019 (b)
(PESOS)

Denominación de la Deuda Pública y Otros Pasivos (c)	Saldo al 31 de diciembre de 2018 (d)	Disposiciones del Periodo (e)	Amortizaciones del Periodo (f)	Revaluaciones, Reclasificaciones y Otros Ajustes (g)	Saldo Final del Periodo h=d+e-f+g	Pago de Intereses del Periodo (i)	Pago de Comisiones y demás costos asociados durante el Periodo (j)
1. Deuda Pública (1=A+B)	0	0	0	0	0	0	0
A. Corto Plazo (A=a1+a2+a3)	0	0	0	0	0	0	0
a1) Instituciones de Crédito	0	0	0	0	0	0	0
a2) Títulos y Valores	0	0	0	0	0	0	0
a3) Arrendamientos Financieros	0	0	0	0	0	0	0
B. Largo Plazo (B=b1+b2+b3)	0	0	0	0	0	0	0
b1) Instituciones de Crédito	0	0	0	0	0	0	0
b2) Títulos y Valores	0	0	0	0	0	0	0
b3) Arrendamientos Financieros	0	0	0	0	0	0	0
2. Otros Pasivos	67,858				53,560		
3. Total de la Deuda Pública y Otros Pasivos	67,858	0	0	0	53,560	0	0
4. Deuda Contingente 1 (informativo)	0	0	0	0	0	0	0
A. Deuda Contingente 1					0		
B. Deuda Contingente 2					0		
C. Deuda Contingente XX					0		
5. Valor de Instrumentos Bono Cupón Cero 2 (Informativo)	0	0	0	0	0	0	0
A. Instrumento Bono Cupón Cero 1					0		
B. Instrumento Bono Cupón Cero 2					0		
C. Instrumento Bono Cupón Cero XX					0		

1. Se refiere a cualquier Financiamiento sin fuente o garantía de pago definida, que sea asumida de manera solidaria o subsidiaria por las Entidades Federativas con sus Municipios, organismos descentralizados y empresas de participación estatal mayoritaria y fideicomisos, locales o municipales, y por los Municipios con sus respectivos organismos descentralizados y empresas de participación municipal mayoritaria.
2. Se refiere al valor del Bono Cupón Cero que respalda el pago de los créditos asociados al mismo (Activo).

Obligaciones a Corto Plazo (k)	Monto Contratado (l)	Plazo Pactado (m)	Tasa de Interés (n)	Comisiones y Costos Relacionados (o)	Tasa Efectiva (p)
6. Obligaciones a Corto Plazo (Informativo)	0	0	0	0	0
A. Crédito 1					
B. Crédito 2					
C. Crédito XX					



FIAFTEA
 FIDEICOMISO DE INVERSIÓN Y
 ADMINISTRACIÓN PARA LA PROMOCIÓN
 TURÍSTICA DEL ESTADO DE AGUASCALIENTES

Contigo al 100

FIDEICOMISO DE INVERSIÓN Y ADMINISTRACIÓN PARA LA PROMOCIÓN TURÍSTICA DEL ESTADO DE AGUASCALIENTES (a)
Informe Analítico de Obligaciones Diferentes de Financiamientos – LDF
 Del 1 de Enero al 31 de Diciembre de 2019 (b)
 (PESOS)

Denominación de las Obligaciones Diferentes de Financiamiento	Fecha del Contrato	Fecha de inicio de operación del proyecto	Fecha de vencimiento	Monto de la inversión pactado	Plazo pactado	Monto promedio mensual del pago de la contraprestación	Monto promedio mensual del pago de la contraprestación correspondiente al pago de inversión	Monto pagado de la inversión al XX de XXXX de 20XX	Monto pagado de la inversión actualizado al XX de XXXX de 20XX	Saldo pendiente por pagar de la inversión al XX de XXXX de 20XX
(c)	(d)	(e)	(f)	(g)	(h)	(i)	(j)	(k)	(l)	(m = g - l)
A. Asociaciones Público Privadas (APP's) (A=a+b+c+d)	0	0	0	0	0	0	0	0	0	0
a) APP 1										0
b) APP 2										0
c) APP 3										0
d) APP XX										0
B. Otros Instrumentos (B=a+b+c+d)	0	0	0	0	0	0	0	0	0	0
a) Otro Instrumento 1										0
b) Otro Instrumento 2										0
c) Otro Instrumento 3										0
d) Otro Instrumento XX										0
C. Total de Obligaciones Diferentes de Financiamiento (C=A+B)	0	0	0	0	0	0	0	0	0	0

NO APLICA

[Handwritten signature]



FIAPEA
FIDEICOMISO DE INVERSIÓN Y
ADMINISTRACIÓN PARA LA PROMOCIÓN
TURÍSTICA DEL ESTADO DE AGUASCALIENTES

Contigo al 100

FIDEICOMISO DE INVERSIÓN Y ADMINISTRACIÓN PARA LA PROMOCIÓN TURÍSTICA DEL ESTADO DE AGUASCALIENTES (a)

Balance Presupuestario - LDF

Del 1 de Enero al 31 de Diciembre de 2019 (b)

(PESOS)

Concepto (c)	Estimado/ Aprobado (d)	Devengado	Recaudado/ Pagado
A. Ingresos Totales (A = A1+A2+A3)	9,946,000	9,959,023	9,959,023
A1. Ingresos de Libre Disposición	9,946,000	9,959,023	9,959,023
A2. Transferencias Federales Etiquetadas			
A3. Financiamiento Neto	0	0	0
B. Egresos Presupuestarios¹ (B = B1+B2)	9,946,000	9,962,062	9,955,011
B1. Gasto No Etiquetado (sin incluir Amortización de la Deuda Pública)	9,946,000	9,962,062	9,955,011
B2. Gasto Etiquetado (sin incluir Amortización de la Deuda Pública)			
C. Remanentes del Ejercicio Anterior (C = C1 + C2)		0	0
C1. Remanentes de Ingresos de Libre Disposición aplicados en el periodo			
C2. Remanentes de Transferencias Federales Etiquetadas aplicados en el periodo			
I. Balance Presupuestario (I = A - B + C)	0	-3,039	4,011
II. Balance Presupuestario sin Financiamiento Neto (II = I - A3)	0	-3,039	4,011
III. Balance Presupuestario sin Financiamiento Neto y sin Remanentes del Ejercicio Anterior (III= II - C)	0	-3,039	4,011

Concepto	Aprobado	Devengado	Pagado
E. Intereses, Comisiones y Gastos de la Deuda (E = E1+E2)	0	0	0
E1. Intereses, Comisiones y Gastos de la Deuda con Gasto No Etiquetado			
E2. Intereses, Comisiones y Gastos de la Deuda con Gasto Etiquetado			
IV. Balance Primario (IV = III - E)	0	-3,039	4,011

Concepto	Estimado/ Aprobado	Devengado	Recaudado/ Pagado
F. Financiamiento (F = F1 + F2)	0	0	0
F1. Financiamiento con Fuente de Pago de Ingresos de Libre Disposición			
F2. Financiamiento con Fuente de Pago de Transferencias Federales Etiquetadas			
G. Amortización de la Deuda (G = G1 + G2)	0	0	0
G1. Amortización de la Deuda Pública con Gasto No Etiquetado	0	0	0
G2. Amortización de la Deuda Pública con Gasto Etiquetado			
A3. Financiamiento Neto (A3 = F - G)	0	0	0

Concepto	Estimado/ Aprobado	Devengado	Recaudado/ Pagado
A1. Ingresos de Libre Disposición	9,946,000	9,959,023	9,959,023
A3.1 Financiamiento Neto con Fuente de Pago de Ingresos de Libre Disposición (A3.1 = F1 - G1)	0	0	0
F1. Financiamiento con Fuente de Pago de Ingresos de Libre Disposición	0	0	0
G1. Amortización de la Deuda Pública con Gasto No Etiquetado	0	0	0
B1. Gasto No Etiquetado (sin incluir Amortización de la Deuda Pública)	9,946,000	9,962,062	9,955,011
C1. Remanentes de Ingresos de Libre Disposición aplicados en el periodo		0	0
V. Balance Presupuestario de Recursos Disponibles (V = A1 + A3.1 - B1 + C1)	0	-3,039	4,011
VI. Balance Presupuestario de Recursos Disponibles sin Financiamiento Neto (VI = V - A3.1)	0	-3,039	4,011

Concepto	Estimado/ Aprobado	Devengado	Recaudado/ Pagado
A2. Transferencias Federales Etiquetadas	0	0	0
A3.2 Financiamiento Neto con Fuente de Pago de Transferencias Federales Etiquetadas (A3.2 = F2 – G2)	0	0	0
F2. Financiamiento con Fuente de Pago de Transferencias Federales Etiquetadas	0	0	0
G2. Amortización de la Deuda Pública con Gasto Etiquetado	0	0	0
B2. Gasto Etiquetado (sin incluir Amortización de la Deuda Pública)	0	0	0
C2. Remanentes de Transferencias Federales Etiquetadas aplicados en el periodo		0	0
VII. Balance Presupuestario de Recursos Etiquetados (VII = A2 + A3.2 – B2 + C2)	0	0	0
VIII. Balance Presupuestario de Recursos Etiquetados sin Financiamiento Neto (VIII = VII – A3.2)	0	0	0

Reuter



FIDEICOMISO DE INVERSIÓN Y ADMINISTRACIÓN PARA LA PROMOCIÓN TURÍSTICA DEL ESTADO DE AGUASCALIENTES (a)

Estado Analítico de Ingresos Detallado - LDF

Del 1 de Enero al 31 de Diciembre de 2019 (b)

(PESOS)

Concepto (c)	Ingreso					Diferencia (e)
	Estimado (d)	Ampliaciones/ (Reducciones)	Modificado	Devengado	Recaudado	
Ingresos de Libre Disposición						
A. Impuestos			0			0
B. Cuotas y Aportaciones de Seguridad Social			0			0
C. Contribuciones de Mejoras			0			0
D. Derechos			0			0
E. Productos	6,000	13,023	19,023	19,023	19,023	13,023
F. Aprovechamientos			0			0
G. Ingresos por Ventas de Bienes y Prestación Servicios			0			0
H. Participaciones (H=h1+h2+h3+h4+h5+h6+h7+h8+h9+h10+h11)	0	0	0	0	0	0
h1) Fondo General de Participaciones			0			0
h2) Fondo de Fomento Municipal			0			0
h3) Fondo de Fiscalización y Recaudación			0			0
h4) Fondo de Compensación			0			0
h5) Fondo de Extracción de Hidrocarburos			0			0
h6) Impuesto Especial Sobre Producción y Servicios			0			0
h7) 0.136% de la Recaudación Federal Participable			0			0
h8) 3.17% Sobre Extracción de Petróleo			0			0
h9) Gasolinas y Diésel			0			0
h10) Fondo del Impuesto Sobre la Renta			0			0
h11) Fondo de Estabilización de los Ingresos de las Entidades Federativas			0			0
I. Incentivos Derivados de la Colaboración Fiscal (I=i1+i2+i3+i4+i5)	0	0	0	0	0	0
i1) Tenencia o Uso de Vehículos			0			0
i2) Fondo de Compensación ISAN			0			0
i3) Impuesto Sobre Automóviles Nuevos			0			0
i4) Fondo de Compensación de Repecos-Intermedios			0			0
i5) Otros Incentivos Económicos			0			0
J. Transferencias y Asignaciones	9,940,000	0	9,940,000	9,940,000	9,940,000	0

FIDEICOMISO DE INVERSIÓN Y ADMINISTRACIÓN PARA LA PROMOCIÓN TURÍSTICA DEL ESTADO DE AGUASCALIENTES (a)

Estado Analítico de Ingresos Detallado - LDF

Del 1 de Enero al 31 de Diciembre de 2019 (b)

(PESOS)

Concepto (c)	Ingreso					Diferencia (e)
	Estimado (d)	Ampliaciones/ (Reducciones)	Modificado	Devengado	Recaudado	
K. Convenios	0	0	0	0	0	0
k1) Otros Convenios y Subsidios			0			0
L. Otros Ingresos de Libre Disposición (L=I1+I2)	0	0	0	0	0	0
I1) Participaciones en Ingresos Locales			0			0
I2) Otros Ingresos de Libre Disposición			0			0
I. Total de Ingresos de Libre Disposición (I=A+B+C+D+E+F+G+H+I+J+K+L)	9,946,000	13,023	9,959,023	9,959,023	9,959,023	13,023
Ingresos Excedentes de Ingresos de Libre Disposición						
Transferencias Federales Etiquetadas						
A. Aportaciones (A=a1+a2+a3+a4+a5+a6+a7+a8)	0	0	0	0	0	0
a1) Fondo de Aportaciones para la Nómina Educativa y Gasto Operativo			0			0
a2) Fondo de Aportaciones para los Servicios de Salud			0			0
a3) Fondo de Aportaciones para la Infraestructura Social			0			0
a4) Fondo de Aportaciones para el Fortalecimiento de los Municipios y de las Demarcaciones Territoriales del Distrito Federal			0			0
a5) Fondo de Aportaciones Múltiples			0			0
a6) Fondo de Aportaciones para la Educación Tecnológica y de Adultos			0			0
a7) Fondo de Aportaciones para la Seguridad Pública de los Estados y del Distrito Federal			0			0
a8) Fondo de Aportaciones para el Fortalecimiento de las Entidades Federativas			0			0
B. Convenios (B=b1+b2+b3+b4)	0	0	0	0	0	0
b1) Convenios de Protección Social en Salud			0			0
b2) Convenios de Descentralización			0			0
b3) Convenios de Reasignación			0			0
b4) Otros Convenios y Subsidios			0			0
C. Fondos Distintos de Aportaciones (C=c1+c2)	0	0	0	0	0	0

FIDEICOMISO DE INVERSIÓN Y ADMINISTRACIÓN PARA LA PROMOCIÓN TURÍSTICA DEL ESTADO DE AGUASCALIENTES (a)

Estado Analítico de Ingresos Detallado - LDF

Del 1 de Enero al 31 de Diciembre de 2019 (b)

(PESOS)

Concepto (c)	Ingreso					Diferencia (e)
	Estimado (d)	Ampliaciones/ (Reducciones)	Modificado	Devengado	Recaudado	
c1) Fondo para Entidades Federativas y Municipios Productores de Hidrocarburos			0			0
c2) Fondo Minero			0			0
D. Transferencias, Asignaciones, Subsidios y Subvenciones,			0			0
y Pensiones y Jubilaciones			0			0
E. Otras Transferencias Federales Etiquetadas			0			0
II. Total de Transferencias Federales Etiquetadas (II = A + B + C + D + E)	0	0	0	0	0	0
III. Ingresos Derivados de Financiamientos (III = A)	0	0	0	0	0	0
A. Ingresos Derivados de Financiamientos			0			0
IV. Total de Ingresos (IV = I + II + III)	9,946,000	13,023	9,959,023	9,959,023	9,959,023	13,023
Datos Informativos						
1. Ingresos Derivados de Financiamientos con Fuente de Pago de Ingresos de Libre Disposición			0			0
2. Ingresos Derivados de Financiamientos con Fuente de Pago de Transferencias Federales Etiquetadas			0			0
3. Ingresos Derivados de Financiamientos (3 = 1 + 2)	0	0	0	0	0	0



FIDEICOMISO DE INVERSIÓN Y ADMINISTRACIÓN PARA LA PROMOCIÓN TURÍSTICA DEL ESTADO DE AGUASCALIENTES (a)

Estado Analítico del Ejercicio del Presupuesto de Egresos Detallado - LDF

Clasificación por Objeto del Gasto (Capítulo y Concepto)

Del 1 de Enero al 31 de Diciembre de 2019 (b)

(PESOS)

Concepto (c)	Egresos					Subejercicio (e)
	Aprobado (d)	Ampliaciones/ (Reducciones)	Modificado	Devengado	Pagado	
I. Gasto No Etiquetado (I=A+B+C+D+E+F+G+H+I)	9,946,000	16,365	9,962,365	9,962,062	9,955,011	303
A. Servicios Personales (A=a1+a2+a3+a4+a5+a6+a7)	2,670,597	-728,692	1,941,904	1,941,908	1,934,858	-4
a1) Remuneraciones al Personal de Carácter Permanente	637,183	95,768	732,951	732,951	732,951	0
a2) Remuneraciones al Personal de Carácter Transitorio			0			0
a3) Remuneraciones Adicionales y Especiales	1,492,239	-807,671	684,568	684,568	684,568	0
a4) Seguridad Social	255,148	2,903	258,051	258,051	258,051	0
a5) Otras Prestaciones Sociales y Económicas	270,903	-33,441	237,462	237,466	237,466	-4
a6) Previsiones			0			0
a7) Pago de Estímulos a Servidores Públicos	15,124	13,748	28,872	28,872	21,822	0
B. Materiales y Suministros (B=b1+b2+b3+b4+b5+b6+b7+b8+b9)	381,065	200,418	581,482	581,482	581,482	0
b1) Materiales de Administración, Emisión de Documentos y Artículos Oficiales	248,885	16,443	265,328	265,328	265,328	0
b2) Alimentos y Utensilios	47,136	24,585	71,721	71,721	71,721	0
b3) Materias Primas y Materiales de Producción y Comercialización	0	0	0	0	0	0
b4) Materiales y Artículos de Construcción y de Reparación	0	2,359	2,359	2,359	2,359	0
b5) Productos Químicos, Farmacéuticos y de Laboratorio			0			0
b6) Combustibles, Lubrificantes y Aditivos	9,382	59,645	69,027	69,027	69,027	0
b7) Vestuario, Blancos, Prendas de Protección y Artículos Deportivos	75,661	95,124	170,785	170,785	170,785	0
b8) Materiales y Suministros Para Seguridad			0			0
b9) Herramientas, Refacciones y Accesorios Menores	0	2,262	2,262	2,262	2,262	0
C. Servicios Generales (C=c1+c2+c3+c4+c5+c6+c7+c8+c9)	6,894,339	446,039	7,340,378	7,340,071	7,340,071	307
c1) Servicios Básicos	4,670,476	-4,633,984	36,493	36,493	36,493	0
c2) Servicios de Arrendamiento	638,122	422,783	1,060,905	1,060,905	1,060,905	0
c3) Servicios Profesionales, Científicos, Técnicos y Otros Servicios	611,169	274,155	885,324	885,324	885,324	0
c4) Servicios Financieros, Bancarios y Comerciales	33,039	118,384	151,422	151,422	151,422	0
c5) Servicios de Instalación, Reparación, Mantenimiento y Conservación	2,584	14,453	17,037	17,037	17,037	0
c6) Servicios de Comunicación Social y Publicidad	427,820	1,930,517	2,358,337	2,358,337	2,358,337	0
c7) Servicios de Traslado y Viáticos	139,890	335,765	475,655	475,348	475,348	307
c8) Servicios Oficiales	250,829	1,689,147	1,939,976	1,939,976	1,939,976	0
c9) Otros Servicios Generales	120,409	294,820	415,229	415,229	415,229	0
D. Transferencias, Asignaciones, Subsidios y Otras Ayudas (D=d1+d2+d3+d4+d5+d6+d7+d8+d9)	0	0	0	0	0	0
d1) Transferencias Internas y Asignaciones al Sector Público			0			0
d2) Transferencias al Resto del Sector Público			0			0
d3) Subsidios y Subvenciones			0			0
d4) Ayudas Sociales			0			0
d5) Pensiones y Jubilaciones			0			0
d6) Transferencias a Fideicomisos, Mandatos y Otros Análogos			0			0

FIDEICOMISO DE INVERSIÓN Y ADMINISTRACIÓN PARA LA PROMOCIÓN TURÍSTICA DEL ESTADO DE AGUASCALIENTES (a)

Estado Analítico del Ejercicio del Presupuesto de Egresos Detallado - LDF

Clasificación por Objeto del Gasto (Capítulo y Concepto)

Del 1 de Enero al 31 de Diciembre de 2019 (b)

(PESOS)

Concepto (c)	Egresos					Subejercicio (e)
	Aprobado (d)	Ampliaciones/ (Reducciones)	Modificado	Devengado	Pagado	
d7) Transferencias a la Seguridad Social			0			0
d8) Donativos			0			0
d9) Transferencias al Exterior			0			0
E. Bienes Muebles, Inmuebles e Intangibles (E=e1+e2+e3+e4+e5+e6+e7+e8+e9)	0	98,600	98,600	98,600	98,600	0
e1) Mobiliario y Equipo de Administración	0	0	0	0	0	0
e2) Mobiliario y Equipo Educativo y Recreativo	0	40,600	40,600	40,600	40,600	0
e3) Equipo e Instrumental Médico y de Laboratorio			0			0
e4) Vehículos y Equipo de Transporte			0			0
e5) Equipo de Defensa y Seguridad			0			0
e6) Maquinaria, Otros Equipos y Herramientas			0			0
e7) Activos Biológicos			0			0
e8) Bienes Inmuebles			0			0
e9) Activos Intangibles	0	58,000	58,000	58,000	58,000	0
F. Inversión Pública (F=f1+f2+f3)	0	0	0	0	0	0
f1) Obra Pública en Bienes de Dominio Público			0			0
f2) Obra Pública en Bienes Propios			0			0
f3) Proyectos Productivos y Acciones de Fomento			0			0
G. Inversiones Financieras y Otras Provisiones (G=g1+g2+g3+g4+g5+g6+g7)	0	0	0	0	0	0
g1) Inversiones Para el Fomento de Actividades Productivas			0			0
g2) Acciones y Participaciones de Capital			0			0
g3) Compra de Títulos y Valores			0			0
g4) Concesión de Préstamos			0			0
g5) Inversiones en Fideicomisos, Mandatos y Otros Análogos			0			0
Fideicomiso de Desastres Naturales (Informativo)			0			0
g6) Otras Inversiones Financieras			0			0
g7) Provisiones para Contingencias y Otras Erogaciones Especiales			0			0
H. Participaciones y Aportaciones (H=h1+h2+h3)	0	0	0	0	0	0
h1) Participaciones			0			0
h2) Aportaciones			0			0
h3) Convenios			0			0
I. Deuda Pública (I=i1+i2+i3+i4+i5+i6+i7)	0	0	0	0	0	0
i1) Amortización de la Deuda Pública			0			0
i2) Intereses de la Deuda Pública			0			0
i3) Comisiones de la Deuda Pública			0			0
i4) Gastos de la Deuda Pública			0			0
i5) Costo por Coberturas			0			0
i6) Apoyos Financieros			0			0
i7) Adeudos de Ejercicios Fiscales Anteriores (ADEFAS)	0	0	0	0	0	0

FIDEICOMISO DE INVERSIÓN Y ADMINISTRACIÓN PARA LA PROMOCIÓN TURÍSTICA DEL ESTADO DE AGUASCALIENTES (a)

Estado Analítico del Ejercicio del Presupuesto de Egresos Detallado - LDF

Clasificación por Objeto del Gasto (Capítulo y Concepto)

Del 1 de Enero al 31 de Diciembre de 2019 (b)

(PESOS)

Concepto (c)	Egresos					Subejercicio (e)
	Aprobado (d)	Ampliaciones/ (Reducciones)	Modificado	Devengado	Pagado	
II. Gasto Etiquetado (II=A+B+C+D+E+F+G+H+I)	0	0	0	0	0	0
A. Servicios Personales (A=a1+a2+a3+a4+a5+a6+a7)	0	0	0	0	0	0
a1) Remuneraciones al Personal de Carácter Permanente			0			0
a2) Remuneraciones al Personal de Carácter Transitorio			0			0
a3) Remuneraciones Adicionales y Especiales			0			0
a4) Seguridad Social			0			0
a5) Otras Prestaciones Sociales y Económicas			0			0
a6) Previsiones			0			0
a7) Pago de Estímulos a Servidores Públicos			0			0
B. Materiales y Suministros (B=b1+b2+b3+b4+b5+b6+b7+b8+b9)	0	0	0	0	0	0
b1) Materiales de Administración, Emisión de Documentos y Artículos Oficiales			0			0
b2) Alimentos y Utensilios			0			0
b3) Materias Primas y Materiales de Producción y Comercialización			0			0
b4) Materiales y Artículos de Construcción y de Reparación			0			0
b5) Productos Químicos, Farmacéuticos y de Laboratorio			0			0
b6) Combustibles, Lubricantes y Aditivos			0			0
b7) Vestuario, Blancos, Prendas de Protección y Artículos Deportivos			0			0
b8) Materiales y Suministros Para Seguridad			0			0
b9) Herramientas, Refacciones y Accesorios Menores			0			0
C. Servicios Generales (C=c1+c2+c3+c4+c5+c6+c7+c8+c9)	0	0	0	0	0	0
c1) Servicios Básicos			0			0
c2) Servicios de Arrendamiento			0			0
c3) Servicios Profesionales, Científicos, Técnicos y Otros Servicios			0			0
c4) Servicios Financieros, Bancarios y Comerciales			0			0
c5) Servicios de Instalación, Reparación, Mantenimiento y Conservación			0			0
c6) Servicios de Comunicación Social y Publicidad			0			0
c7) Servicios de Traslado y Viáticos			0			0
c8) Servicios Oficiales			0			0
c9) Otros Servicios Generales			0			0
D. Transferencias, Asignaciones, Subsidios y Otras Ayudas (D=d1+d2+d3+d4+d5+d6+d7+d8+d9)	0	0	0	0	0	0
d1) Transferencias Internas y Asignaciones al Sector Público			0			0
d2) Transferencias al Resto del Sector Público			0			0
d3) Subsidios y Subvenciones			0			0
d4) Ayudas Sociales			0			0
d5) Pensiones y Jubilaciones			0			0
d6) Transferencias a Fideicomisos, Mandatos y Otros Análogos			0			0
d7) Transferencias a la Seguridad Social			0			0
d8) Donativos			0			0
d9) Transferencias al Exterior			0			0
E. Bienes Muebles, Inmuebles e Intangibles (E=e1+e2+e3+e4+e5+e6+e7+e8+e9)	0	0	0	0	0	0
e1) Mobiliario y Equipo de Administración			0			0

FIDEICOMISO DE INVERSIÓN Y ADMINISTRACIÓN PARA LA PROMOCIÓN TURÍSTICA DEL ESTADO DE AGUASCALIENTES (a)

Estado Analítico del Ejercicio del Presupuesto de Egresos Detallado - LDF

Clasificación por Objeto del Gasto (Capítulo y Concepto)

Del 1 de Enero al 31 de Diciembre de 2019 (b)

(PESOS)

Concepto (c)	Egresos					Subejercicio (e)
	Aprobado (d)	Ampliaciones/ (Reducciones)	Modificado	Devengado	Pagado	
e2) Mobiliario y Equipo Educacional y Recreativo			0			0
e3) Equipo e Instrumental Médico y de Laboratorio			0			0
e4) Vehículos y Equipo de Transporte			0			0
e5) Equipo de Defensa y Seguridad			0			0
e6) Maquinaria, Otros Equipos y Herramientas			0			0
e7) Activos Biológicos			0			0
e8) Bienes Inmuebles			0			0
e9) Activos Intangibles			0			0
F. Inversión Pública (F=f1+f2+f3)	0	0	0	0	0	0
f1) Obra Pública en Bienes de Dominio Público			0			0
f2) Obra Pública en Bienes Propios			0			0
f3) Proyectos Productivos y Acciones de Fomento			0			0
G. Inversiones Financieras y Otras Provisiones (G=g1+g2+g3+g4+g5+g6+g7)	0	0	0	0	0	0
g1) Inversiones Para el Fomento de Actividades Productivas			0			0
g2) Acciones y Participaciones de Capital			0			0
g3) Compra de Títulos y Valores			0			0
g4) Concesión de Préstamos			0			0
g5) Inversiones en Fideicomisos, Mandatos y Otros Análogos			0			0
Fideicomiso de Desastres Naturales (Informativo)			0			0
g6) Otras Inversiones Financieras			0			0
g7) Provisiones para Contingencias y Otras Erogaciones Especiales			0			0
H. Participaciones y Aportaciones (H=h1+h2+h3)	0	0	0	0	0	0
h1) Participaciones			0			0
h2) Aportaciones			0			0
h3) Convenios			0			0
I. Deuda Pública (I=i1+i2+i3+i4+i5+i6+i7)	0	0	0	0	0	0
i1) Amortización de la Deuda Pública			0			0
i2) Intereses de la Deuda Pública			0			0
i3) Comisiones de la Deuda Pública			0			0
i4) Gastos de la Deuda Pública			0			0
i5) Costo por Coberturas			0			0
i6) Apoyos Financieros			0			0
i7) Adeudos de Ejercicios Fiscales Anteriores (ADEFAS)			0			0
III. Total de Egresos (III = I + II)	9,946,000	16,365	9,962,365	9,962,062	9,955,011	303



FIDEICOMISO DE INVERSIÓN Y ADMINISTRACIÓN PARA LA PROMOCIÓN TURÍSTICA DEL ESTADO DE AGUASCALIENTES (a)

Estado Analítico del Ejercicio del Presupuesto de Egresos Detallado - LDF

Clasificación Funcional (Finalidad y Función)

Del 1 de Enero al 31 de Diciembre de 2019 (b)

(PESOS)

Concepto (c)	Egresos					Subejercicio (e)
	Aprobado (d)	Ampliaciones/ (Reducciones)	Modificado	Devengado	Pagado	
I. Gasto No Etiquetado (I=A+B+C+D)	9,946,000	16,365	9,962,365	9,962,062	9,955,011	303
A. Gobierno (A=a1+a2+a3+a4+a5+a6+a7+a8)	0	0	0	0	0	0
a1) Legislación			0			0
a2) Justicia			0			0
a3) Coordinación de la Política de Gobierno			0			0
a4) Relaciones Exteriores			0			0
a5) Asuntos Financieros y Hacendarios			0			0
a6) Seguridad Nacional			0			0
a7) Asuntos de Orden Público y de Seguridad Interior			0			0
a8) Otros Servicios Generales			0			0
B. Desarrollo Social (B=b1+b2+b3+b4+b5+b6+b7)	0	0	0	0	0	0
b1) Protección Ambiental			0			0
b2) Vivienda y Servicios a la Comunidad			0			0
b3) Salud			0			0
b4) Recreación, Cultura y Otras Manifestaciones Sociales			0			0
b5) Educación			0			0
b6) Protección Social			0			0
b7) Otros Asuntos Sociales			0			0
C. Desarrollo Económico (C=c1+c2+c3+c4+c5+c6+c7+c8+c9)	9,946,000	16,365	9,962,365	9,962,062	9,955,011	303
c1) Asuntos Económicos, Comerciales y Laborales en General			0			0
c2) Agropecuaria, Silvicultura, Pesca y Caza			0			0
c3) Combustibles y Energía			0			0
c4) Minería, Manufacturas y Construcción			0			0
c5) Transporte			0			0
c6) Comunicaciones			0			0
c7) Turismo	9,946,000	16,365	9,962,365	9,962,062	9,955,011	303
c8) Ciencia, Tecnología e Innovación			0			0
c9) Otras Industrias y Otros Asuntos Económicos			0			0

FIDEICOMISO DE INVERSIÓN Y ADMINISTRACIÓN PARA LA PROMOCIÓN TURÍSTICA DEL ESTADO DE AGUASCALIENTES (a)

Estado Analítico del Ejercicio del Presupuesto de Egresos Detallado - LDF

Clasificación Funcional (Finalidad y Función)

Del 1 de Enero al 31 de Diciembre de 2019 (b)

(PESOS)

Concepto (c)	Egresos					Subejercicio (e)
	Aprobado (d)	Ampliaciones/ (Reducciones)	Modificado	Devengado	Pagado	
D. Otras No Clasificadas en Funciones Anteriores (D=d1+d2+d3+d4)	0	0	0	0	0	0
d1) Transacciones de la Deuda Publica / Costo Financiero de la Deuda			0			0
d2) Transferencias, Participaciones y Aportaciones Entre Diferentes Niveles y Ordenes de Gobierno			0			0
d3) Saneamiento del Sistema Financiero			0			0
d4) Adeudos de Ejercicios Fiscales Anteriores			0			0
II. Gasto Etiquetado (II=A+B+C+D)	0	0	0	0	0	0
A. Gobierno (A=a1+a2+a3+a4+a5+a6+a7+a8)	0	0	0	0	0	0
a1) Legislación			0			0
a2) Justicia			0			0
a3) Coordinación de la Política de Gobierno			0			0
a4) Relaciones Exteriores			0			0
a5) Asuntos Financieros y Hacendarios			0			0
a6) Seguridad Nacional			0			0
a7) Asuntos de Orden Público y de Seguridad Interior			0			0
a8) Otros Servicios Generales			0			0
B. Desarrollo Social (B=b1+b2+b3+b4+b5+b6+b7)	0	0	0	0	0	0
b1) Protección Ambiental			0			0
b2) Vivienda y Servicios a la Comunidad			0			0
b3) Salud			0			0
b4) Recreación, Cultura y Otras Manifestaciones Sociales			0			0
b5) Educación			0			0
b6) Protección Social			0			0
b7) Otros Asuntos Sociales			0			0
C. Desarrollo Económico (C=c1+c2+c3+c4+c5+c6+c7+c8+c9)	0	0	0	0	0	0
c1) Asuntos Económicos, Comerciales y Laborales en General			0			0
c2) Agropecuaria, Silvicultura, Pesca y Caza			0			0
c3) Combustibles y Energía			0			0
c4) Minería, Manufacturas y Construcción			0			0
c5) Transporte			0			0
c6) Comunicaciones			0			0
c7) Turismo			0			0
c8) Ciencia, Tecnología e Innovación			0			0
c9) Otras Industrias y Otros Asuntos Económicos			0			0

FIDEICOMISO DE INVERSIÓN Y ADMINISTRACIÓN PARA LA PROMOCIÓN TURÍSTICA DEL ESTADO DE AGUASCALIENTES (a)

Estado Analítico del Ejercicio del Presupuesto de Egresos Detallado - LDF

Clasificación Funcional (Finalidad y Función)

Del 1 de Enero al 31 de Diciembre de 2019 (b)

(PESOS)

Concepto (c)	Egresos					Subejercicio (e)
	Aprobado (d)	Ampliaciones/ (Reducciones)	Modificado	Devengado	Pagado	
D. Otras No Clasificadas en Funciones Anteriores (D=d1+d2+d3+d4)	0	0	0	0	0	0
d1) Transacciones de la Deuda Publica / Costo Financiero de la Deuda			0			0
d2) Transferencias, Participaciones y Aportaciones Entre Diferentes Niveles y Ordenes de Gobierno			0			0
d3) Saneamiento del Sistema Financiero			0			0
d4) Adeudos de Ejercicios Fiscales Anteriores			0			0
III. Total de Egresos (III = I + II)	9,946,000	16,365	9,962,365	9,962,062	9,955,011	303



FIAPEA
 FIDEICOMISO DE INVERSIÓN Y
 ADMINISTRACIÓN PARA LA PROMOCIÓN
 TURÍSTICA DEL ESTADO DE AGUASCALIENTES

Contigo al 100

FIDEICOMISO DE INVERSIÓN Y ADMINISTRACIÓN PARA LA PROMOCIÓN TURÍSTICA DEL ESTADO DE AGUASCALIENTES (a)						
Estado Analítico del Ejercicio del Presupuesto de Egresos Detallado - LDF						
Clasificación de Servicios Personales por Categoría						
Del 1 de Enero al 31 de Diciembre de 2019 (b)						
(PESOS)						
Concepto (c)	Egresos					Subejercicio (e)
	Aprobado (d)	Ampliaciones/ (Reducciones)	Modificado	Devengado	Pagado	
I. Gasto No Etiquetado (I=A+B+C+D+E+F)	2,670,597	-728,692	1,941,904	1,941,908	1,934,858	-4
A. Personal Administrativo y de Servicio Público	2,670,597	-728,692	1,941,904	1,941,908	1,934,858	-4
B. Magisterio			0			0
C. Servicios de Salud (C=c1+c2)	0	0	0	0	0	0
c1) Personal Administrativo			0			0
c2) Personal Médico, Paramédico y afín			0			0
D. Seguridad Pública			0			0
E. Gastos asociados a la implementación de nuevas leyes federales o reformas a las mismas (E = e1 + e2)	0	0	0	0	0	0
e1) Nombre del Programa o Ley 1			0			0
e2) Nombre del Programa o Ley 2			0			0
F. Sentencias laborales definitivas			0			0
II. Gasto Etiquetado (II=A+B+C+D+E+F)	0	0	0	0	0	0
A. Personal Administrativo y de Servicio Público			0			0
B. Magisterio			0			0
C. Servicios de Salud (C=c1+c2)	0	0	0	0	0	0
c1) Personal Administrativo			0			0
c2) Personal Médico, Paramédico y afín			0			0
D. Seguridad Pública			0			0
E. Gastos asociados a la implementación de nuevas leyes federales o reformas a las mismas (E = e1 + e2)	0	0	0	0	0	0
e1) Nombre del Programa o Ley 1			0			0
e2) Nombre del Programa o Ley 2			0			0
F. Sentencias laborales definitivas			0			0
III. Total del Gasto en Servicios Personales (III = I + II)	2,670,597	-728,692	1,941,904	1,941,908	1,934,858	-4

Surfer



FIDEICOMISO DE INVERSIÓN Y ADMINISTRACIÓN PARA LA PROMOCIÓN TURÍSTICA DEL ESTADO DE AGUASCALIENTES
Guía de Cumplimiento de la Ley de Disciplina Financiera de las Entidades Federativas y Municipios
Del 1 de enero al 31 de diciembre de 2019

Indicadores de Observancia (c)	Implementación		Resultado		Fundamento (h)	Comentarios (i)
	SI	NO	Monto o valor (f)	Unidad (pesos/porcentaje) (g)		
	Mecanismo de Verificación (d)	Fecha estimada de cumplimiento (e)				
INDICADORES PRESUPUESTARIOS						
A. INDICADORES CUANTITATIVOS						
1 Balance Presupuestario Sostenible (j)						
a. Propuesto	Iniciativa de Ley de Ingresos y Proyecto de Presupuesto de Egresos		9,946,000	pesos	Art. 6 y 19 de la LDF	
b. Aprobado	Ley de Ingresos y Presupuesto de Egresos		9,946,000	pesos	Art. 6 y 19 de la LDF	
c. Ejercido	Cuenta Pública / Formato 4 LDF		9,959,023	pesos	Art. 6 y 19 de la LDF	
2 Balance Presupuestario de Recursos Disponibles Sostenible (k)						
a. Propuesto	Iniciativa de Ley de Ingresos y Proyecto de Presupuesto de Egresos		9,946,000	pesos	Art. 6 y 19 de la LDF	
b. Aprobado	Ley de Ingresos y Presupuesto de Egresos		9,946,000	pesos	Art. 6 y 19 de la LDF	
c. Ejercido	Cuenta Pública / Formato 4 LDF		9,959,023	pesos	Art. 6 y 19 de la LDF	
3 Financiamiento Neto dentro del Techo de Financiamiento Neto (l)						
a. Propuesto	Iniciativa de Ley de Ingresos		N.A.	pesos	Art. 6, 19 y 46 de la LDF	
b. Aprobado	Ley de Ingresos		N.A.	pesos	Art. 6, 19 y 46 de la LDF	
c. Ejercido	Cuenta Pública / Formato 4 LDF		N.A.	pesos	Art. 6, 19 y 46 de la LDF	
4 Recursos destinados a la atención de desastres naturales						
a. Asignación al fideicomiso para desastres naturales (m)						
a.1 Aprobado	Reporte Trím. Formato 6 a)		N.A.	pesos	Art. 9 de la LDF	
a.2 Pagado	Cuenta Pública / Formato 6 a)		N.A.	pesos	Art. 9 de la LDF	
b. Aportación promedio realizada por la Entidad Federativa durante los 5 ejercicios previos, para infraestructura dañada por desastres naturales (n)	Autorizaciones de recursos aprobados por el FONDEN		N.A.	pesos	Art. 9 de la LDF	
c. Saldo del fideicomiso para desastres naturales (o)	Cuenta Pública / Auxiliar de Cuentas		N.A.	pesos	Art. 9 de la LDF	
d. Costo promedio de los últimos 5 ejercicios de la reconstrucción de infraestructura dañada por desastres naturales (p)	Autorizaciones de recursos aprobados por el FONDEN		N.A.	pesos	Art. 9 de la LDF	
5 Techo para servicios personales (q)						
a. Asignación en el Presupuesto de Egresos	Reporte Trím. Formato 6 d)		2,670,597	pesos	Art. 10 y 21 de la LDF	
b. Ejercido	Reporte Trím. Formato 6 d)		1,934,858	pesos	Art. 13 fracc. V y 21 de la LDF	
6 Previsiones de gasto para compromisos de pago derivados de APPs (r)						
a. Asignación en el Presupuesto de Egresos	Presupuesto de Egresos		N.A.	pesos	Art. 11 y 21 de la LDF	
7 Techo de ADEFAS para el ejercicio fiscal (s)						

FIDEICOMISO DE INVERSION Y ADMINISTRACION PARA LA PROMOCION TURISTICA DEL ESTADO DE AGUASCALIENTES
 Guía de Cumplimiento de la Ley de Disciplina Financiera de las Entidades Federativas y Municipios
 Del 1 de enero al 31 de diciembre de 2019

Indicadores de Observancia (c)	Implementación		Resultado		Fundamento (h)	Comentarios (i)
	SI	NO	Monto o valor (f)	Unidad (pesos/porcentaje) (g)		
	Mecanismo de Verificación (d)	Fecha estimada de cumplimiento (e)				
INDICADORES PRESUPUESTARIOS						
a. Propuesto	Proyecto de Presupuesto de Egresos		N.A.	pesos	Art. 12 y 20 de la LDF	
b. Aprobado	Reporte Trím. Formato 6 a)		N.A.	pesos	Art. 12 y 20 de la LDF	
c. Ejercido	Cuenta Pública / Formato 6 a)		N.A.	pesos	Art. 12 y 20 de la LDF	
B. INDICADORES CUALITATIVOS						
1 Iniciativa de Ley de Ingresos y Proyecto de Presupuesto de Egresos						
a. Objetivos anuales, estrategias y metas para el ejercicio fiscal (f)	Iniciativa de Ley de Ingresos y Proyecto de Presupuesto de Egresos				Art. 5 y 18 de la LDF	
b. Proyecciones de ejercicios posteriores (u)	Iniciativa de Ley de Ingresos y Proyecto de Presupuesto de Egresos / Formatos 7 a) y b)				Art. 5 y 18 de la LDF	
c. Descripción de riesgos relevantes y propuestas de acción para enfrentarlos (v)	Iniciativa de Ley de Ingresos y Proyecto de Presupuesto de Egresos				Art. 5 y 18 de la LDF	
d. Resultados de ejercicios fiscales anteriores y el ejercicio fiscal en cuestión (w)	Iniciativa de Ley de Ingresos y Proyecto de Presupuesto de Egresos / Formatos 7 c) y d)				Art. 5 y 18 de la LDF	
e. Estudio actuarial de las pensiones de sus trabajadores (x)	Proyecto de Presupuesto de Egresos / Formato 8				Art. 5 y 18 de la LDF	
2 Balance Presupuestario de Recursos Disponibles, en caso de ser negativo						
a. Razones excepcionales que justifican el Balance Presupuestario de Recursos Disponibles negativo (y)	Iniciativa de Ley de Ingresos o Proyecto de Presupuesto de Egresos				Art. 6 y 19 de la LDF	
b. Fuente de recursos para cubrir el Balance Presupuestario de Recursos Disponibles negativo (z)	Iniciativa de Ley de Ingresos o Proyecto de Presupuesto de Egresos				Art. 6 y 19 de la LDF	
c. Número de ejercicios fiscales y acciones necesarias para cubrir el Balance Presupuestario de Recursos Disponibles negativo (aa)	Iniciativa de Ley de Ingresos o Proyecto de Presupuesto de Egresos				Art. 6 y 19 de la LDF	
d. Informes Trimestrales sobre el avance de las acciones para recuperar el Balance Presupuestario de Recursos Disponibles (bb)	Reporte Trím. y Cuenta Pública				Art. 6 y 19 de la LDF	
3 Personal						
a. Remuneraciones de los servidores públicos (cc)	Proyecto de Presupuesto				Art. 10 y 21 de la LDF	
b. Previsiones salariales y económicas para cubrir incrementos salariales, creación de plazas y otros (dd)	Proyecto de Presupuesto				Art. 10 y 21 de la LDF	
INDICADORES DEL EJERCICIO PRESUPUESTARIO						
A. INDICADORES CUANTITATIVOS						
1 Ingresos Excedentes derivados de Ingresos de Libre Disposición						
a. Monto de Ingresos Excedentes derivados de ILD (ee)	Cuenta Pública / Formato 5		13,023.00	pesos	Art. 14 y 21 de la LDF	
b. Monto de Ingresos Excedentes derivados de ILD destinados al fin del A.14, fracción I de la LDF (ff)	Cuenta Pública		N.A.	pesos	Art. 14 y 21 de la LDF	

FIDEICOMISO DE INVERSION Y ADMINISTRACION PARA LA PROMOCION TURISTICA DEL ESTADO DE AGUASCALIENTES
 Guía de Cumplimiento de la Ley de Disciplina Financiera de las Entidades Federativas y Municipios
 Del 1 de enero al 31 de diciembre de 2019

Indicadores de Observancia (c)	Implementación		Resultado		Fundamento (h)	Comentarios (i)
	SI	NO	Monto o valor (f)	Unidad (pesos/porcentaje) (g)		
	Mecanismo de Verificación (d)	Fecha estimada de cumplimiento (e)				
INDICADORES PRESUPUESTARIOS						
c. <i>Monto de Ingresos Excedentes derivados de ILD destinados al fin del A.14, fracción II, a) de la LDF (gg)</i>	Cuenta Pública		N.A.	pesos	Art. 14 y 21 de la LDF	
d. <i>Monto de Ingresos Excedentes derivados de ILD destinados al fin del A.14, fracción II, b) de la LDF (hh)</i>	Cuenta Pública		N.A.	pesos	Art. 14 y 21 de la LDF	
e. <i>Monto de Ingresos Excedentes derivados de ILD destinados al fin del artículo noveno transitorio de la LDF (ii)</i>			N.A.	pesos	Art. Noveno Transitorio de la LDF	
B. INDICADORES CUALITATIVOS						
1 <i>Análisis Costo-Beneficio para programas o proyectos de inversión mayores a 10 millones de UDIS (jj)</i>	Página de internet de la Secretaría de Finanzas o Tesorería Municipal				Art. 13 frac. III y 21 de la LDF	
2 <i>Análisis de conveniencia y análisis de transferencia de riesgos de los proyectos APPs (kk)</i>	Página de internet de la Secretaría de Finanzas o Tesorería Municipal				Art. 13 frac. III y 21 de la LDF	
3 <i>Identificación de población objetivo, destino y temporalidad de subsidios (ll)</i>	Página de internet de la Secretaría de Finanzas o Tesorería Municipal				Art. 13 frac. VII y 21 de la LDF	
INDICADORES DE DEUDA PÚBLICA						
A. INDICADORES CUANTITATIVOS						
1 Obligaciones a Corto Plazo						
a. <i>Límite de Obligaciones a Corto Plazo (mm)</i>			597,541	pesos	Art. 30 frac. I de la LDF	
b. <i>Obligaciones a Corto Plazo (nn)</i>			53,560	pesos	Art. 30 frac. I de la LDF	