



PROESPA
PROCURADURÍA ESTATAL
DE PROTECCIÓN AL AMBIENTE

Contigo al 100

Introducción

CUENTA PÚBLICA
PROCURADURÍA ESTATAL DE PROTECCIÓN AL AMBIENTE

2019

CUENTA PÚBLICA 2019.

Introducción

Procuraduría Estatal de Protección al Ambiente

La Procuraduría Estatal de Protección al Ambiente (PROESPA) tiene como objetivo principal el procurar y vigilar el cumplimiento de la legislación ambiental en el Estado, orientando a los diferentes sectores para prevenir y resolver problemas ambientales, es por ello que la Procuraduría durante el 2019 llevo a cabo los siguientes programas y acciones para dar cumplimiento de conformidad a la normatividad aplicable:

Inspección y vigilancia

La Procuraduría cuenta con el Programa de Supervisión e Inspección Ambiental, mediante el cual verifica y supervisa el cumplimiento de las disposiciones en materia ambiental, de aquellas obras o establecimientos de competencia estatal que puedan producir un deterioro o daños al ambiente. Dentro del mismo Programa de Supervisión e Inspección Ambiental, se realizan acciones específicas para el cuidado de las áreas naturales y las zonas aledañas al cauce del Río San Pedro; así como el seguimiento a los hornos ladrilleros.

Áreas Naturales

En este apartado, se tiene el objetivo de llevar a cabo operativos de vigilancia que permitan la detección de actividades ilícitas en las áreas naturales, en coordinación con otras instancias de gobierno, para disminuir las irregularidades ambientales que afectan los recursos naturales en su cantidad y calidad, tanto en las zonas suburbanas y áreas naturales.

Hornos ladrilleros

En lo que se refiere a los hornos ladrilleros, se tiene el objetivo de prevenir y controlar el deterioro de la calidad del aire generado por los mismos. Para ello se supervisan las actividades de quema de combustibles y el uso de recursos naturales no regularizados para la fabricación de ladrillo, previniendo la instalación de hornos en centros de población y lugares donde se afecte la salud pública por la emisión de humos, gases y partículas generadas por estas actividades.



Río San Pedro

Con el objetivo de prevenir los ilícitos ambientales a lo largo del cauce y los márgenes del Río San Pedro mediante vigilancia permanente en la zona regenerada, así como colaborar en su saneamiento y restauración, se busca mejorar las condiciones naturales de los márgenes y cauce del río en el tramo comprendido desde Av. Siglo XXI sur en el Municipio de Aguascalientes hasta la intersección con el río Chicalote en el Municipio de Jesús María.

Denuncias Ambientales

Con el objeto de impulsar la participación ciudadana se tiene implementado el Programa de Atención a la Denuncia Ambiental, cuyo objetivo es promover, recibir, procesar, analizar y dar seguimiento con oportunidad a las denuncias ambientales presentadas ante la Procuraduría, e informar al ciudadano(a) sobre el estado que guarda la problemática denunciada hasta la solución de la misma.

Verificación Vehicular

La PROESPA cuenta con el Programa de Verificación Vehicular en el cual se supervisa que los propietarios o poseedores de vehículos automotores en circulación cumplan con el programa de Verificación Vehicular, y que los Centros de Verificación operen conforme al Reglamento en la materia.


Participación Cívica

Con el objetivo de informar y orientar a la población sobre la importancia respecto del cumplimiento de las obligaciones en materia ambiental, así como promover la formación de una conciencia pública para el desarrollo sustentable, se impulsó la participación de la ciudadanía, así como del personal de los Municipios.

Aunado a lo anterior la PROESPA participa en diversos programas interinstitucionales, mediante los cuales colabora con diferentes instancias para el cuidado y protección del medio ambiente.

Bienestar Animal.

Este Programa tiene por objeto la Protección, Defensa y Bienestar Animal, dentro de sus funciones primordiales es la de atender las denuncias ciudadanas en cuanto al maltrato y/o crueldad animal.



Biól. Ofelia Patricia Castillo Díaz
Procuradora Estatal de Protección al Ambiente



C.P. Francisco Lozano Ramírez
Director Administrativo



PROESPA
PROCURADURÍA ESTATAL
DE PROTECCIÓN AL AMBIENTE
Contigo al 100

Contable


CUENTA PÚBLICA
PROCURADURÍA ESTATAL DE PROTECCIÓN AL AMBIENTE

2019

Cuenta Pública 2019
Procuraduría Estatal de Protección al Ambiente
Estado de Situación Financiera
Al 31 de Diciembre de 2019 y 2018
(Pesos)

CONCEPTO	Año		CONCEPTO	Año	
	2019	2018		2019	2018
ACTIVO			PASIVO		
Activo Circulante			Pasivo Circulante		
Efectivo y Equivalentes	5,298,519	2,126,721	Cuentas por Pagar a Corto Plazo	566,933	555,620
Derechos a Recibir Efectivo o Equivalentes	16,864,648	8,259,895	Documentos por Pagar a Corto Plazo	5	0
Derechos a Recibir Bienes o Servicios	0	0	Percepción a Corto Plazo de la Deuda Pública a Largo Plazo	0	0
Inventarios	0	0	Títulos y Valores a Corto Plazo	0	0
Almacenes	0	0	Pasivos Diferidos a Corto Plazo	0	0
Estimación por Pérdida o Deterioro de Activos Circulantes	0	0	Fondos y Bienes de Terceros en Garantía y/o Administración a Corto Plazo	0	0
Otros Activos Circulantes	0	0	Provisiones a Corto Plazo	0	0
Total de Activos Circulantes	22,161,167	19,386,616	Otros Pasivos a Corto Plazo	4,163	0
Activo No Circulante			Total de Pasivos Circulantes	571,101	555,625
Inversiones Financieras a Largo Plazo	0	0	Pasivo No Circulante		
Derechos a Recibir Efectivo o Equivalentes a Largo Plazo	0	0	Cuentas por Pagar a Largo Plazo	0	0
Bienes Inmuebles, Infraestructura y Construcciones en Proceso	0	0	Documentos por Pagar a Largo Plazo	0	0
Bienes Muebles	18,949,708	20,742,119	Deuda Pública a Largo Plazo	0	0
Activos Intangibles	653,049	625,753	Pasivos Diferidos a Largo Plazo	0	0
Depreciación, Deterioro y Amortización Acumulada de Bienes	-4,486,723	-3,031,494	Fondos y Bienes de Terceros en Garantía y/o en Administración a Largo Plazo	0	0
Activos Diferidos	0	0	Provisiones a Largo Plazo	0	0
Estimación por Pérdida o Deterioro de Activos no Circulantes	-19	-19	Total de Pasivos No Circulantes	0	0
Otros Activos no Circulantes	2,058,674	0	Total del Pasivo	571,101	555,625
Total de Activos No Circulantes	17,174,690	18,336,359	HACIENDA PÚBLICA/ PATRIMONIO		
Total del Activo	39,335,857	28,722,975	Hacienda Pública/Patrimonio Contribuido	16,379,520	16,379,520
			Aportaciones	16,379,520	16,379,520
			Donaciones de Capital	0	0
			Actualización de la Hacienda Pública / Patrimonio	0	0
			Hacienda Pública/Patrimonio Generado	22,385,236	11,787,830
			Resultados del Ejercicio (Ahorro / Desahorro)	20,695,149	10,208,914
			Resultados de Ejercicios Anteriores	4,090,970	3,721,699
			Reservas	0	0
			Reservas	0	0
			Rectificaciones de Resultados de Ejercicios Anteriores	-2,409,891	-2,142,682
			Exceso o Insuficiencia en la Actualización de la Hacienda Pública/Patrimonio	0	0
			Resultado por Posición Monetaria	0	0
			Resultado por Tenencia de Activos no Monetarios	0	0
			Total Hacienda Pública/ Patrimonio	38,764,756	28,167,350
			Total del Pasivo y Hacienda Pública / Patrimonio	39,335,857	28,722,975

Bajo protesta de decir verdad declaramos que los Estados Financieros y sus Notas son razonablemente correctos y responsabilidad del emisor:



BIOL. OFELIA PATRICIA CASTILLO SÁIZ
Procuradora de la Procuraduría Estatal de Protección al Ambiente



C. P. FRANCISCO LOZANO RAMÍREZ
Director Administrativo

Concepto	2019	2018	Concepto	2019	2018
INGRESOS Y OTROS BENEFICIOS			GASTOS Y OTRAS PÉRDIDAS		
Ingresos de la Gestión	36,613,942	22,686,023	Gastos de Funcionamiento	21,250,774	17,887,036
Impuestos	0	0	Servicios Personales	15,876,033	13,404,042
Cuentas y Aportaciones de Seguridad Social	0	0	Materiales y Suministros	1,947,595	1,674,160
Contribuciones de Mejoras	0	0	Servicios Generales	3,427,147	2,808,834
Derechos	0	0	Transferencia, Asignaciones, Subsidios y Otras Ayudas	0	0
Productos	604,581	266,413	Transferencias Internas y Asignaciones al Sector Público	0	0
Aprovechamientos	38,009,361	22,419,611	Transferencias al Resto del Sector Público	0	0
Ingresos por Venta de Bienes y Prestación de Servicios	0	0	Subsidios y Subvenciones	0	0
Participaciones, Aportaciones, Convenios, Incentivos Derivados de la Colaboración Fiscal, Fondos Distintos de Aportaciones, Transferencias, Asignaciones, Subsidios y Subvenciones, y Pensiones y Jubilaciones	6,520,000	6,269,000	Ayudas Sociales	0	0
Participaciones, Aportaciones, Convenios, Incentivos Derivados de la Colaboración Fiscal, Fondos Distintos de Aportaciones	0	0	Pensiones y Jubilaciones	0	0
Transferencias, Asignaciones, Subsidios y Subvenciones, y Pensiones y Jubilaciones	6,520,000	6,269,000	Transferencias a Fideicomisos, Mandatos y Contratos Análogos	0	0
Otros Ingresos y Beneficios	0	29,640	Transferencias a la Seguridad Social	0	0
Ingresos Financieros	0	0	Donativos	0	0
Incremento por Variación de Inventarios	0	0	Transferencias al Exterior	0	0
Disminución del Exceso de Estimaciones por Pérdida o Deterioro u Obsolescencia	0	0	Participaciones y Aportaciones	0	0
Disminución del Exceso de Provisiones	0	0	Participaciones	0	0
Otros Ingresos y Beneficios Varios	0	29,640	Aportaciones	0	0
Total de Ingresos y Otros Beneficios	43,133,942	28,984,663	Convenios	0	0
			Intereses, Comisiones y Otros Gastos de la Deuda Pública	0	0
			Intereses de la Deuda Pública	0	0
			Comisiones de la Deuda Pública	0	0
			Gastos de la Deuda Pública	0	0
			Costo por Coberturas	0	0
			Apoyos Financieros	0	0
			Otros Gastos y Pérdidas Extraordinarias	1,188,019	888,813
			Estimaciones, Depreciaciones, Deterioros, Obsolescencia y Amortizaciones	1,188,019	888,813
			Provisiones	0	0
			Disminución de Inventarios	0	0
			Aumento por Insuficiencia de Estimaciones por Pérdida o Deterioro y	0	0
			Aumento por Insuficiencia de Provisiones	0	0
			Otros Gastos	0	0
			Inversión Pública	0	0
			Inversión Pública no Capitalizable	0	0
			Total de Gastos y Otras Pérdidas	22,438,793	18,775,849
			Resultados del Ejercicio (Ahorro/Desahorro)	20,695,148	10,208,814

Bajo protesta de decir verdad declaramos que los Estados Financieros y sus Notas son razonablemente correctos y responsabilidad del emisor


BIOL. OFELIA PATRICIA CASTILLO DÍAZ
Procuradora de la Procuraduría Estatal de Protección al Ambiente


C. P. FRANCISCO LOZANO RAMÍREZ
Director Administrativo

Concepto	Hacienda Pública/Patrimonio Contribuido	Hacienda Pública/Patrimonio Generado de Ejercicios Anteriores	Hacienda Pública/Patrimonio Generado del Ejercicio	Exceso o Insuficiencia en la Actualización de la Hacienda Pública / Patrimonio	TOTAL
HACIENDA PÚBLICA/PATRIMONIO CONTRIBUIDO NETO 2018	16,379,520				16,379,520
Aportaciones	16,379,520				16,379,520
Donaciones de Capital	0				0
Actualización de la Hacienda Pública/Patrimonio	0				0
HACIENDA PÚBLICA /PATRIMONIO GENERADO NETO 2018		1,579,016	10,208,814		11,787,830
Resultados del Ejercicio (Ahorro/Desahorro)			10,208,814		10,208,814
Resultados de Ejercicios Anteriores		3,721,698			3,721,698
Revalúos		0		0	0
Reservas		0			0
Rectificaciones de Resultados de Ejercicios Anteriores		-2,142,682			-2,142,682
EXCESO O INSUFICIENCIA EN LA ACTUALIZACIÓN DE LA HACIENDA PÚBLICA/ PATRIMONIO NETO 2018				0	0
Resultado por Posición Monetaria				0	0
Resultado por Tenencia de Activos no Monetarios				0	0
HACIENDA PÚBLICA / PATRIMONIO NETO FINAL 2018	16,379,520	1,579,016	10,208,814	0	28,167,350
CAMBIOS EN LA HACIENDA PÚBLICA/PATRIMONIO CONTRIBUIDO NETO	0				0
Aportaciones	0				0
Donaciones de Capital	0				0
Actualización de la Hacienda Pública/Patrimonio	0				0
VARIACIONES DE LA HACIENDA PÚBLICA / PATRIMONIO GENERADO NETO 2019		378,281	10,219,125		10,597,406
Resultados del Ejercicio (Ahorro/Desahorro)			20,695,148		20,695,148
Resultados de Ejercicios Anteriores		378,281	-10,208,814		-9,830,533
Revalúos		0	0	0	0
Reservas		0	0		0
Rectificaciones de Resultados de Ejercicios Anteriores			-267,210		-267,210
CAMBIOS EN EL EXCESO O INSUFICIENCIA EN LA ACTUALIZACIÓN DE LA HACIENDA PÚBLICA/ PATRIMONIO NETO 2019				0	0
Resultado por Posición Monetaria				0	0
Resultado por Tenencia de Activos no Monetarios				0	0
HACIENDA PÚBLICA / PATRIMONIO NETO FINAL 2019	16,379,520	1,967,297	20,427,939	0	38,764,756

Bajo protesta de decir verdad declaramos que los Estados Financieros y sus Notas son razonablemente correctos y responsabilidad del emisor


 BIOL. OFELIA PATRICIA CASTILLO DÍAZ
 Procuradora de la Procuraduría Estatal de Protección al Ambiente


 C. P. FRANCISCO LOZANO RAMÍREZ
 Director Administrativo

Concepto	Origen	Aplicación	Concepto	Origen	Aplicación
ACTIVO	0	10,612,882	PASIVO	15,478	0
Activo Circulante	0	11,774,551	Pasivo Circulante	15,478	0
Efectivo y Equivalentes	0	3,169,799	Cuentas por Pagar a Corto Plazo	11,314	0
Derechos a Recibir Efectivo o Equivalentes	0	8,604,753	Documentos por Pagar a Corto Plazo	0	0
Derechos a Recibir Bienes o Servicios	0	0	Porción a Corto Plazo de la Deuda Pública a Largo Plazo	0	0
Inventarios	0	0	Títulos y Valores a Corto Plazo	0	0
Almacenes	0	0	Pasivos Diferidos a Corto Plazo	0	0
Estimación por Pérdida o Deterioro de Activos	0	0	Fondos y Bienes de Terceros en Garantía y/o Administración a Corto	0	0
Otros Activos Circulantes	0	0	Provisiones a Corto Plazo	0	0
Activo No Circulante	1,161,669	0	Otros Pasivos a Corto Plazo	4,163	0
Inversiones Financieras a Largo Plazo	0	0	Pasivo No Circulante	0	0
Derechos a Recibir Efectivo o Equivalentes a Largo	0	0	Cuentas por Pagar a Largo Plazo	0	0
Bienes Inmuebles, Infraestructura y Construcciones en	0	0	Documentos por Pagar a Largo Plazo	0	0
Bienes Muebles	1,792,411	0	Deuda Pública a Largo Plazo	0	0
Activos Intangibles	0	27,296	Pasivos Diferidos a Largo Plazo	0	0
Depreciación, Deterioro y Amortización Acumulada de	1,455,229	0	Fondos y Bienes de Terceros en Garantía y/o en Administración a	0	0
Activos Diferidos	0	0	Provisiones a Largo Plazo	0	0
Estimación por Pérdida o Deterioro de Activos no	0	0			
Otros Activos no Circulantes	0	2,058,674	HACIENDA PÚBLICA/ PATRIMONIO	10,597,406	0
			Hacienda Pública/Patrimonio Contribuido	0	0
			Aportaciones	0	0
			Donaciones de Capital	0	0
			Actualización de la Hacienda Pública / Patrimonio	0	0
			Hacienda Pública/Patrimonio Generado	10,597,406	0
			Resultados del Ejercicio (Ahorro / Desahorro)	0	0
			Resultados de Ejercicios Anteriores	378,281	0
			Revalúos	0	0
			Reservas	0	0
			Rectificaciones de Resultados de Ejercicios Anteriores	0	267,210
			Exceso o Insuficiencia en la Actualización de la Hacienda	0	0
			Resultado por Posición Monetaria	0	0
			Resultado por Tenencia de Activos no Monetarios	0	0

Bajo protesta de decir verdad declaramos que los Estados Financieros y sus Notas son razonablemente correctos y responsabilidad del emisor


BIOL. OFELIA PATRICIA CASTILLO DÍAZ
Procuradora de la Procuraduría Estatal de Protección al Ambiente


C.P. FRANCISCO LOZANO RAMÍREZ
Director Administrativo

Concepto	2019	2018	Concepto	2019	2018
Flujos de Efectivo de las Actividades de Operación			Flujos de Efectivo de las Actividades de Inversión		
Origen	43,133,942	28,984,663	Origen	0	0
Impuestos	0	0	Bienes Inmuebles, Infraestructura y Construcciones en Proceso	0	0
Cuotas y Aportaciones de Seguridad Social	0	0	Bienes Muebles	0	0
Contribuciones de mejoras	0	0	Otros Orígenes de Inversión	0	0
Derechos	0	0	Aplicación	293,560	1,271,310
Productos	604,581	296,053	Bienes Inmuebles, Infraestructura y Construcciones en Proceso	0	0
Aprovechamientos	36,009,361	22,419,611	Bienes Muebles	266,264	1,236,012
Ingresos por Venta de Bienes y Prestación de Servicios	0	0	Otras Aplicaciones de Inversión	27,296	35,297
Participaciones, Aportaciones, Convenios, Incentivos Derivados de la Colaboración Fiscal y Fondos Distintos de Aportaciones.	0	0	Flujos Netos de Efectivo por Actividades de Inversión	-293,560	-1,271,310
Transferencias, Asignaciones, Subsidios y Subvenciones, y Pensiones y Jubilaciones	6,520,000	6,269,000			
Otros Orígenes de Operación	0	0			
Aplicación	39,670,583	27,519,664	Flujo de Efectivo de las Actividades de Financiamiento		
Servicios Personales	15,876,033	13,404,042	Origen	0	0
Materiales y Suministros	1,947,595	1,570,451	Endeudamiento Neto	0	0
Servicios Generales	3,427,147	2,727,065	Interno	0	0
Transferencias Internas y Asignaciones al Sector Público	0	0	Externo	0	0
Transferencias al resto del Sector Público	0	0	Otros Orígenes de Financiamiento	0	0
Subsidios y Subvenciones	0	0	Aplicación	0	0
Ayudas Sociales	0	0	Servicios de la Deuda	0	0
Pensionamientos y Jubilaciones	0	0	Interno	0	0
Transferencias a Fideicomisos, Mandatos y Contratos Análogos	0	0	Externo	0	0
Transferencias a la Seguridad Social	0	0	Otras Aplicaciones de Financiamiento	0	0
Donativos	0	0	Flujos netos de Efectivo por Actividades de Financiamiento	0	0
Transferencias al Exterior	0	0			
Participaciones	0	0			
Aportaciones	0	0			
Convenios	0	0			
Otras Aplicaciones de Operación	18,419,809	9,818,105	Incremento/Disminución Neta en el Efectivo y Equivalentes al Efectivo	3,169,799	193,690
Flujos Netos de Efectivo por Actividades de Operación	3,463,358	1,464,999	Efectivo y Equivalentes al Efectivo al inicio del Ejercicio	2,126,721	1,933,031
			Efectivo y Equivalentes al Efectivo al final del Ejercicio	5,296,519	2,126,721

Bajo protesta de decir verdad declaramos que los Estados Financieros y sus Notas son razonablemente correctos y responsabilidad del emisor.

BIOL. OFELIA PATRICIA CASTILLO DIAZ
Procuradora de la Procuraduría Estatal de Protección al Ambiente

C. P. FRANCISCO LOZANO RAMIREZ
Director Administrativo



Cuenta Pública 2019
Procuraduría Estatal de Protección al Ambiente
Informe de Pasivos Contingentes
Del 1 de Enero al 31 de Diciembre de 2019
(Pesos)

"En cumplimiento a lo dispuesto en los artículos 46, fracción I, inciso d, y 52 de la Ley General de Contabilidad Gubernamental, y de conformidad con lo establecido en el capítulo VII, numeral III, inciso g) del Manual de Contabilidad Gubernamental emitido por el CONAC, el ente público informa lo siguiente:"

Cuenta	Concepto	Importe
TOTAL		

Bajo protesta de decir verdad declaramos que los Estados Financieros y sus Notas son razonablemente correctos y responsabilidad del emisor


BIÓL. OFELIA PATRICIA CASTILLO DÍAZ.
PROCURADORA ESTATAL DE PROTECCIÓN AL
AMBIENTE


C.P. FRANCISCO LOZANO RAMÍREZ.
DIRECTOR ADMINISTRATIVO



CUENTA PÚBLICA 2019
PROCURADURÍA ESTATAL DE PROTECCIÓN AL AMBIENTE
NOTAS A LOS ESTADOS FINANCIEROS

AL 31 DE DICIEMBRE DE 2019

a) NOTAS DE DESGLOSE

II) NOTAS AL ESTADO DE SITUACIÓN FINANCIERA

Activo

- Efectivo y Equivalentes

A continuación se relacionan las cuentas que integran el rubro de efectivo y equivalentes:

Concepto	2019	2018
EFFECTIVO	\$ -	\$ -
BANCOS/TESORERÍA	\$ 5,296,519.27	\$ 2,126,721.00
Suma	\$ 5,296,519.27	\$ 2,126,721.00

Bancos/Tesorería

Representa el monto de efectivo disponible propiedad de ENTE/INSTITUTO, en instituciones bancarias, su importe se integra por:

Banco	Importe
BANCOMER	\$ 5,240,876.45
BANORTE	\$ 55,642.82
	\$ -
Suma	\$ 5,296,519.27

Inversiones Temporales

Representa el monto de efectivo invertido por ENTE/INSTITUTO, la cual se efectúa a plazos que van de inversión a la vista hasta 90 días, su importe se integra por:

Banco	Importe
	\$ -
	\$ -
	\$ -
	\$ -
	\$ -
Suma	\$ -

Fondos con Afectación Específica

Representan el monto de los fondos con afectación específica que deben financiar determinados gastos o actividades.

Banco	Importe
	\$ -
	\$ -
Suma	\$ -

- Derachos a recibir Efectivo y Equivalentes y Bienes o Servicios a Recibir

Concepto	2019	2018
INVERSIONES FINANCIERAS A CORTO PLAZO	\$ 16,862,929.76	\$ 8,258,521.36
CUENTAS POR COBRAR A CORTO PLAZO	\$ -	
DEUDORES DIVERSOS POR COBRAR A CORTO PLAZO	\$ 1,717.88	\$ 1,373.45
INGRESOS A RECUPERAR A CORTO PLAZO	\$ -	
Suma	\$ 16,864,647.64	\$ 8,259,894.81

Las Cuentas por Cobrar a Corto Plazo se integran por:
NO APLICA

Deudores Diversos por Cobrar a Corto Plazo

Concepto	2019	2019%
ADEUDOS	\$ 1,717.88	100%
VIATICOS	\$ -	0%
SUMA	\$ 1,717.88	100%

Otros Derechos a recibir Efectivo y Equivalentes a Corto Plazo
NO APLICA

- Bienes Disponibles para su Transformación o Consumo (inventarios)
NO APLICA

- Inversiones Financieras
NO APLICA

- Bienes Muebles, Inmuebles e Intangibles

Concepto	2019	2019%
BIENES MUEBLES	\$ 18,949,708.43	97%
INMUEBLES	\$ -	0%
INTANGIBLES	\$ 653,049.24	3%
SUMA	\$ 19,602,757.67	100%

Bienes Inmuebles, Infraestructura y Construcciones en Proceso

NO APLICA

Bienes Muebles, Intangibles y Depreciaciones

Se integra de la siguiente manera:

Concepto	2019	2018
MOBILIARIO Y EQUIPO DE ADMINISTRACIÓN	\$ 4,525,290.94	\$ 4,305,941.49
MOBILIARIO Y EQUIPO EDUCACIONAL Y RECREATIVO	\$ 468,730.02	\$ 484,078.36
EQUIPO E INSTRUMENTAL MÉDICO Y DE LABORATORIO	\$ 3,258,601.80	\$ 3,258,601.80
VEHÍCULOS Y EQUIPO DE TRANSPORTE	\$ 8,286,291.63	\$ 10,344,965.83
EQUIPO DE DEFENSA Y SEGURIDAD	\$ 534,404.47	\$ 534,404.47
MAQUINARIA, OTROS EQUIPOS Y HERRAMIENTAS	\$ 1,876,389.57	\$ 1,834,127.03
Subtotal BIENES MUEBLES	\$ 18,949,708.43	\$ 20,742,118.98
SOFTWARE	\$ 417,356.74	\$ 417,356.74
LICENCIAS	\$ 235,692.50	\$ 208,396.42
Subtotal ACTIVOS INTANGIBLES	\$ 653,049.24	\$ 625,753.16
DEPRECIACIÓN ACUMULADA DE BIENES MUEBLES	-\$ 4,486,723.43	-\$ 3,031,494.42
Subtotal DEPRECIACIÓN, DETERIORO Y AMORTIZACIÓN ACUMULADA DE BIENES	-\$ 4,486,723.43	-\$ 3,031,494.42
Suma	\$ 15,116,034.24	\$ 18,336,377.72

Activo Diferido

NO APLICA

• Estimaciones y Deterioros

Concepto	2019	2018
DIFERENCIA CONTABLE 2015	\$ 18.70	\$ 18.70

• Otros Activos

Concepto	2019	2018
EQUIPO DE TRANSPORTE DADO EN COMODATO	\$ 2,058,674.20	\$ -
Suma	\$ 2,058,674.20	\$ -

Pasivo

Este género se compone de dos grupos, el Pasivo Circulante y el Pasivo No Circulante, en éstos inciden pasivos derivados de operaciones por servicios personales, cuentas por pagar por operaciones presupuestarias devengadas y contabilizadas al 30 de junio del ejercicio correspondiente; pasivos por obligaciones laborales, a continuación se presenta la integración del pasivo:

Concepto	2019	2018
PASIVO CIRCULANTE	\$ 571,101.27	\$ 555,624.86
PASIVO NO CIRCULANTE	\$ -	\$ -
Suma de Pasivo	\$ 571,101.27	\$ 555,624.86

• Pasivo Circulante

Destacan entre las principales partidas del Pasivo Circulante las siguientes:

Concepto	Importe
SERVICIOS PERSONALES POR PAGAR A CORTO PLAZO	\$ 521.35
PROVEEDORES A PAGAR A CORTO PLAZO	\$ 39,105.44
RETENCIONES Y CONTRIBUCIONES A PAGAR A CORTO PLAZO	\$ 478,237.65
DOCUMENTOS POR PAGAR A CORTO PLAZO	\$ 5.19
INGRESOS POR CLASIFICAR A CORTO PLAZO	\$ 4,162.89
OTROS PASIVOS A CORTO PLAZO	\$ 49,068.75
Suma PASIVO CIRCULANTE	\$ 571,101.27

Servicios Personales por Pagar a Corto Plazo

El importe de esta cuenta esta constituido principalmente por: Aportaciones de Seguridad Social (patronales); Prima Vacacional, Aguinaldo cuyo importe se pagará en el mes de diciembre.

Retenciones por Pagar a Corto Plazo

El importe de esta cuenta esta constituido principalmente por: Retenciones de ISR por Sueldos y Salarios, Honorarios y por Arrendamiento, mismo que se pagan en el mes de octubre; retenciones derivadas de aportaciones de seguridad social (Trabajadores) mismas que se liquidan en el mes de octubre.

Ingresos por Clasificar a Corto Plazo

Representa los recursos depositados de **ENTE/INSTITUTO**, pendientes de clasificar según los conceptos del Clasificador por Rubros de Ingresos.

Proveedores por Pagar a Corto Plazo

Representa los adeudos con proveedores derivados de operaciones de **ENTE/INSTITUTO**, con vencimiento menor o igual a doce meses.

• Pasivo No Circulante

NO APLICA

III) NOTAS AL ESTADO DE ACTIVIDADES

Ingresos de Gestión

Concepto	Importe
APROVECHAMIENTOS (MULTAS)	\$ 36,009,361.18

Participaciones, Aportaciones, Convenios, Incentivos Derivados de la Colaboración Fiscal, Fondos Distintos de Aportaciones, Transferencias, Asignaciones, Subsidios y Subvenciones, y Pensiones y Jubilaciones

Concepto	Importe
SUBSIDIOS Y SUBVENCIONES (MINISTRACIÓN ESTATAL RAMO 28)	\$ 6,520,000.00

Otros Ingresos y Beneficios

Concepto	Importe
RENDIMIENTOS FINANCIEROS (INVERSIÓN)	\$ 604,560.61

Gastos y Otras Pérdidas:

1. Explicar aquellas cuentas de gastos de funcionamiento, transferencias, subsidios y otras ayudas, participaciones y aportaciones, otros gastos y pérdidas extraordinarias, así como los ingresos y gastos extraordinarios, que en lo individual representen el 10% o más del total de los gastos.

Concepto	Importe
GASTOS DE FUNCIONAMIENTO	\$ 21,250,774.03
TRANSFERENCIAS, ASIGNACIONES, SUBSIDIOS Y OTRAS AYUDAS	\$ -
PARTICIPACIONES Y APORTACIONES	\$ -
INTERESES, COMISIONES Y OTROS GASTOS DE LA DEUDA PÚBLICA	\$ -
OTROS GASTOS Y PÉRDIDAS EXTRAORDINARIAS	\$ -
Suma de GASTOS Y OTRAS PÉRDIDAS	\$ 21,250,774.03

A su vez se presentan aquellos rubros que en forma individual representan el 10.0% o más del total de los gastos:

Concepto	Importe	%
REMUNERACIONES AL PERSONAL DE CARÁCTER PERMANENTE	\$ 7,020,515.59	33%
REMUNERACIONES ADICIONALES Y ESPECIALES	\$ 5,416,869.80	25%
SEGURIDAD SOCIAL	\$ 2,719,849.50	13%

III) NOTAS AL ESTADO DE VARIACIÓN EN LA HACIENDA PÚBLICA

1. Se informará de manera agrupada, acerca de las modificaciones al patrimonio contribuido por tipo, naturaleza y monto.

En el periodo que se informa no hubo variaciones al Patrimonio Contribuido

2. Se informará de manera agrupada, acerca del monto y procedencia de los recursos que modifican al patrimonio generado.

Concepto	Importe
RESULTADO PATRIMONIO GENERADO ENERO A DICIEMBRE 2019	\$ 22,385,235.80
RESULTADO PATRIMONIO GENERADO AL EJERCICIO 2018	\$ 11,787,830.10
DIFERENCIA	\$ 10,597,405.70

En el periodo que se informa el patrimonio generado, la diferencia a favor al 31 de diciembre 2019, proviene principalmente al cobro de las multas por infracciones a la Ley ambiental.

IV) NOTAS AL ESTADO DE FLUJOS DE EFECTIVO

Efectivo y equivalentes

1.

El análisis de los saldos inicial y final que figuran en la última parte del Estado de Flujo de Efectivo en la cuenta de efectivo y equivalentes es como sigue:

Concepto	INICIAL	FINAL
EFFECTIVO	\$ -	\$ -
BANCOS/TESORERÍA	\$ 2,126,720.69	\$ 5,296,519.27
BANCOS/DEPENDENCIAS Y OTROS	\$ -	\$ -
INVERSIONES TEMPORALES (HASTA 3 MESES)	\$ -	\$ -
FONDOS CON AFECTACIÓN ESPECÍFICA	\$ -	\$ -
DEPÓSITOS DE FONDOS DE TERCEROS EN GARANTÍA Y/O ADMINISTRACIÓN	\$ -	\$ -
Total de EFFECTIVO Y EQUIVALENTES	\$ 2,126,720.69	\$ 5,296,519.27

2. Detallar las adquisiciones de bienes muebles e inmuebles con su monto global y, en su caso, el porcentaje de estas adquisiciones que fueron realizadas mediante subsidios de capital del sector central. Adicionalmente, revelar el importe de los pagos que durante el periodo se hicieron por la compra de los elementos citados.

CUENTA	CONCEPTO	MONTO	SUBSIDIO	PAGOS
1241	MOBILIARIO Y EQUIPO DE ADMINISTRACIÓN	\$4,525,290.94	NO	\$219,349.45
1242	MOB.YEQ. EDUCACIONAL Y RECREATIVO	\$468,730.02	NO	\$4,651.66
1243	EQ. INSTR. MÉD. Y DE LABORATORIO	\$3,258,601.80	NO	\$0.00
1244	VEHICULOS Y EQUIPO DE TRANSPORTE	\$8,286,291.63	NO	\$0.00
1245	EQUIPO DE DEFENSA Y SEGURIDAD	\$534,404.47	NO	\$0.00
1246	MAQ. OTROS EQUIPOS Y HERRAMIENTAS	\$1,876,389.57	NO	\$42,262.54
1251	SOFTWARE	\$417,356.74	NO	\$0.00
1254	LICENCIAS	\$235,692.50	NO	\$27,296.08
	TOTALES	\$19,602,757.67		\$293,559.73

3. Conciliación de los Flujos de Efectivo Netos de las Actividades de Operación y la cuenta de Ahorro/Desahorro antes de Rubros Extraordinarios.

	2019	2018
Ahorro/Desahorro antes de rubros Extraordinarios		
Movimientos de partidas (o rubros) que no afectan al efectivo.		
Depreciación	-\$4,486,723.43	\$ 3,031,494.42
Amortización	0.00	0.00
Incrementos en las provisiones	0.00	0.00
Incremento en inversiones producido por revaluación	0.00	0.00
Ganancia/pérdida en venta de propiedad, planta y equipo	0.00	0.00
Incremento en cuentas por cobrar	0.00	0.00
Partidas extraordinarias	0.00	0.00

V)

CONCILIACIÓN ENTRE LOS INGRESOS PRESUPUESTARIOS Y CONTABLES, ASÍ COMO ENTRE LOS EGRESOS PRESUPUESTARIOS Y LOS GASTOS CONTABLES

CONCILIACIÓN ENTRE LOS INGRESOS PRESUPUESTARIOS Y CONTABLES.			
Cuenta	Concepto	Importe	Importe
	1. Ingresos Presupuestarios		\$ 25,553,000.00
	2.- Más Ingresos no Presupuestarios		\$ 17,580,941.79
4320	Incremento por Variación de Inventarios	\$ -	-
4330	Disminución del Exceso de Estimaciones por Pérdida o Deterioro u Obsolescencia.	\$ -	-
4340	Disminución del Exceso de Provisiones.	\$ -	-
4390	Otros Ingresos y Beneficios Varios.	\$ -	-
	3.- Menos ingresos presupuestarios no contables,		\$ -
52	Productos de Capital	\$ -	-
62	Aprovechamientos de Capital	\$ -	-
	Ingresos Derivados de Financiamientos	\$ -	-
	4.- Ingresos Contables (4= 1 + 2 - 3)		\$ 43,133,941.79

CONCILIACIÓN ENTRE LOS EGRESOS PRESUPUESTARIOS Y LOS GASTOS CONTABLES			
Cuenta	Concepto	Importe	Importe
	1.- Total de Egresos Presupuestarios		\$ 25,553,000.00
	2.- Menos egresos presupuestarios no contables.		\$ 330,016.00
5100	Mobiliario y equipo de administración	\$ 226,000.00	
5200	Mobiliario y equipo educacional y recreativo	\$ 5,000.00	
5300	Equipo e instrumental médo y laboratorio	\$ -	
5400	Vehículos y equipo de transporte	\$ -	
5500	Equipo de defensa y seguridad	\$ -	
5600	Máquinaria, otros equipos y herramientas	\$ 45,008.00	
5700	Activos biológicos	\$ -	
5800	Bienes Inmuebles	\$ -	
5900	Activos Intangibles	\$ 54,008.00	
6200	Obra Pública en Bienes Propios	\$ -	
7200	Acciones y Participaciones de Capita	\$ -	
7300	Compra de Títulos y Valores	\$ -	
7500	Inversiones en fideicomisos, mandatos y otros análogos	\$ -	
7900	Provisiones para contingencias y otras erogaciones especiales	\$ -	
9100	Amortización deuda pública	\$ -	
9900	Adeudos de ejercicios anteriores (ADEFAS)	\$ -	
	Otros egresos presupuestales no contables	\$ -	
	3.- Más gastos contables no presupuestales		\$ -
5510	Estimaciones, Depreciaciones, Deterioros, Obsolescencia y Amortizaciones	\$ -	
5520	Provisiones	\$ -	
5530	Disminución de Inventarios	\$ -	
5540	Aumento por insuficiencia de Estimaciones por Pérdida o Deterioro u Obsolescencia	\$ -	
5550	Otros Gastos	\$ -	
5590	Otros Gastos contables no presupuestales	\$ -	
	4.- Total de Gasto Corriente. (4 = 1 -2 + 3)		\$ 25,222,984.00

b) NOTAS DE MEMORIA (CUENTAS DE ORDEN)

Las cuentas de orden se utilizan para registrar movimientos de valores que no afecten o modifiquen el balance del ente contable, sin embargo, su incorporación en libros es necesaria con fines de recordatorio contable, de control y en general sobre los aspectos administrativos, o bien, para consignar sus derechos o responsabilidades contingentes que puedan, o no, presentarse en el futuro.

Las cuentas que se manejan para efectos de estas Notas son las siguientes:

Cuentas de Orden Contables y Presupuestarias:

Contables:

Concepto	Importe
VALORES	\$ -
EMISIÓN DE OBLIGACIONES	\$ -
AVALES Y GARANTÍAS	\$ -
JUICIOS	\$ -
INVERSIÓN MEDIANTE PROYECTOS PARA PRESTACIÓN DE SERVICIOS (PPS) Y SIMILARES	\$ -
BIENES RECIBIDOS BAJO CONTRATO EN COMODATO	\$ 3.00
CONTRATO POR BIENES DADOS EN COMODATO	\$ 3.00
Suma CUENTAS DE ORDEN CONTABLES	\$ -

Presupuestarias:

Cuentas de ingresos

Cuenta	Concepto	Saldo Inicial/deudor/acreedor	Movimiento deudor	Movimiento acreedor	Saldo deudor/acreedor
8110	Ley de Ingresos Estimada	\$ -	\$ 25,553,000.00	\$ -	\$ 25,553,000.00
8120	Ley de Ingresos por Ejecutar	\$ -	\$ 43,240,941.79	\$ 25,660,000.00	\$ 17,580,941.79
8130	Modificaciones a la Ley de Ingresos estimada	\$ -	\$ 107,000.00	\$ 107,000.00	\$ -
8140	Ley de Ingresos Devengada	\$ -	\$ 43,133,941.79	\$ 43,133,941.79	\$ -
8150	Ley de Ingresos Recaudada	\$ -	\$ -	\$ 43,133,941.79	\$ 43,133,941.79

Cuentas de egresos

Cuenta	Concepto	Saldo Inicial/deudor/acreedor	Movimiento deudor	Movimiento acreedor	Saldo deudor/acreedor
8210	Presupuesto de Egresos Aprobado	\$ -	\$ -	\$ 25,553,000.00	\$ -25,553,000.00
8220	Presupuesto de Egresos por Ejecutar	\$ -	\$ 26,173,200.00	\$ 24,775,482.27	\$ 1,397,707.73
8230	Modificaciones al Presupuesto de Egresos Aprobado	\$ -	\$ 620,200.00	\$ 620,200.00	\$ -
8240	Presupuesto de Egresos Comprometido	\$ -	\$ 24,155,282.27	\$ 21,544,333.76	\$ 2,610,958.51
8250	Presupuesto de Egresos Devengado	\$ -	\$ 21,544,333.76	\$ 21,544,333.76	\$ -
8260	Presupuesto de Egresos Ejercido	\$ -	\$ 21,544,333.76	\$ 21,544,333.76	\$ -
8270	Presupuesto de Egresos Pagado	\$ -	\$ 21,544,333.76	\$ -	\$ 21,544,333.76

c) NOTAS DE GESTIÓN ADMINISTRATIVA

1. Introducción

Los Estados Financieros de los entes públicos, proveen de información financiera a los principales usuarios de la misma, al Congreso y a los ciudadanos. El objetivo del presente documento es la revelación del contexto y de los aspectos económicos-financieros más relevantes que influyen en las decisiones del ejercicio 2019 y son elaboradas para la mayor comprensión de los mismos y sus particularidades.

La Procuraduría Estatal de Protección al Ambiente (PROESPA) tiene como objetivo principal el procurar y vigilar el cumplimiento de la legislación ambiental en el Estado, orientando a los diferentes sectores para prevenir y resolver problemas ambientales, es por ello que la Procuraduría durante el 2019 se llevan a cabo los siguientes programas y acciones para dar cumplimiento de conformidad a la normatividad aplicable:

Inspección y vigilancia

La Procuraduría cuenta con el Programa de Supervisión e Inspección Ambiental, mediante el cual verifica y supervisa el cumplimiento de las disposiciones en materia ambiental, de aquellas obras o establecimientos de competencia estatal que puedan producir un deterioro o daños al ambiente. Dentro del mismo Programa de Supervisión e Inspección Ambiental, se realizan acciones específicas para el cuidado de las áreas naturales y las zonas aledañas al cauce del río San Pedro; así como el seguimiento a los hornos ladrilleros.

Áreas Naturales

En este apartado, se tiene el objetivo de llevar a cabo operativos de vigilancia que permitan la detección de actividades ilícitas en las áreas naturales, en coordinación con otras instancias de gobierno, para disminuir las irregularidades ambientales que afectan los recursos naturales en su cantidad y calidad, tanto en las zonas suburbanas y áreas naturales.

Hornos ladrilleros

En lo que se refiere a los hornos ladrilleros, se tiene el objetivo de prevenir y controlar el deterioro de la calidad del aire generado por los mismos. Para ello se supervisan las actividades de quema de combustibles y el uso de recursos naturales no regularizados para la fabricación de ladrillo, previniendo la instalación de hornos en centros de población y lugares donde se afecte la salud pública por la emisión de humos, gases y partículas generadas por estas actividades.

Río San Pedro

Con el objetivo de prevenir los ilícitos ambientales a lo largo del cauce y los márgenes del río San Pedro mediante vigilancia permanente en la zona regenerada, así como colaborar en su saneamiento y restauración, se busca mejorar las condiciones naturales de los márgenes y cauce del río en el tramo comprendido desde Av. Siglo XXI sur en el Municipio de Aguascalientes hasta la intersección con el río Chicalote en el Municipio de Jesús María.

Denuncias Ambientales

Con el objeto de impulsar la participación ciudadana se tiene implementado el Programa de Atención a la Denuncia Ambiental, cuyo objetivo es promover, recibir, procesar, analizar y dar seguimiento con oportunidad a las denuncias ambientales presentadas ante la Procuraduría, e informar al ciudadano(a) sobre el estado que guarda la problemática denunciada hasta la solución de la misma.

Verificación Vehicular

La PROESPA cuenta con el Programa de Verificación Vehicular en el cual se supervisa que los propietarios o poseedores de vehículos automotores en circulación cumplan con el programa de Verificación Vehicular, y que los Centros de Verificación operen conforme al Reglamento en la materia.

Participación Cívica

Con el objetivo de informar y orientar a la población sobre la importancia respecto del cumplimiento de las obligaciones en materia ambiental, así como promover la formación de una conciencia pública para el desarrollo sustentable, se impulsó la participación de la ciudadanía, así como del personal de los Municipios.

Aunado a lo anterior la PROESPA participa en diversos programas interinstitucionales, mediante los cuales colabora con diferentes instancias para el cuidado y protección del medio ambiente.

2. Panorama Económico y Financiero

La Procuraduría Estatal de Protección al Ambiente, opera en su mayor parte con recurso propio, la mayoría proveniente por multas por verificación vehicular y otra parte proveniente de recurso estatal, mismo que se emplea al 100% para servicios personales únicamente.

La toma de decisiones financieras se basa principalmente en el presupuesto para el ejercicio, el programa operativo anual y la recaudación mensual de los recursos propios.

3. Autorización e Historia

a) La Procuraduría Estatal de Protección al Ambiente se crea de conformidad a la publicación de la Ley de la Procuraduría Estatal de Protección al Ambiente el 10 de marzo de año 2003, la cual entró en vigor el primero de enero del año 2004.

b) Principales cambios en su estructura, al momento de su creación las atribuciones de inspección, vigilancia y sanción que en materia ambiental se encuentran asignadas a la Secretaría de Desarrollo Social del Estado en la Ley de Protección Ambiental para el Estado de Aguascalientes, a partir de la vigencia de la Ley se entienden conferidas a la Procuraduría Estatal de Protección al Ambiente.

Uno de los principales cambios que ha sufrido la estructura es al creación de la Jefatura de Departamento de Bienestar Animal suscitada en el ejercicio 2018, para vigilar el cumplimiento de la protección de animales legalmente constituidas y referidas en la Ley de Protección a los Animales, así como la creación en el 2019 de la Unidad de Control, compuesta por una Unidad Auditora, una Unidad Investigadora y la Unidad Substanciadora y Resolutora.

4. Organización y Objeto Social

a) Objeto social: Cuidado del Medio Ambiente

b) Principal actividad: Inspección y Vigilancia Ambiental.

c) Ejercicio fiscal: 2019

d) Régimen jurídico: Personal Moral con Fines no Lucrativos no contribuyente.

e) Consideraciones fiscales del ente: revelar el tipo de contribuciones que esté obligado a pagar o retener: Retenciones de impuesto sobre la renta por sueldos y salarios, asimilados, por honorarios profesionales, retención de Impuesto sobre Nómina y parte parcial del pago, arrendamiento.

f) Estructura organizacional básica: Un Procurador, 3 Direcciones de Área, 5 Coordinaciones, 6 Jefaturas de Departamento.

g) Fideicomisos, mandatos y análogos de los cuales es fideicomitente o fideicomisario: NO aplica



5. Bases de Preparación de los Estados Financieros

- a) La PROESPA ha observado la normatividad emitida por el CONAC y las disposiciones legales aplicables.
- b) La normatividad aplicada para la elaboración de la información financiera fue la emitida por el CONAC y las bases de medición utilizadas para la elaboración de los estados financieros fue costo histórico y los criterios de aplicación son que los activos se registrados al valor al que son adquiridos.
- c) Postulados básicos.
 - I. Sustancia Económica.
 - II. Entes Públicos.
 - III. Existencia Permanente.
 - IV. Revelación Suficiente.
 - V. Importancia Relativa.
 - VI. Registro e Integración Presupuestaria.
 - VII. Consolidación de la Información Financiera.
 - VIII. Devengo Contable.
 - IX. Valuación.
 - X. Dualidad Económica.
 - XI. Consistencia.
- d) Normatividad supletoria.

No se emplea normatividad supletoria en la Procuraduría Estatal de Protección al ambiente en lo que respecta a la elaboración de estados financieros e información contable.

6. Políticas de Contabilidad Significativas

- a) Actualización: La Procuraduría Estatal de Protección al Ambiente no actualiza dado que utiliza costos históricos.
- b) Informar sobre la realización de operaciones en el extranjero y de sus efectos en la información financiera gubernamental.
NO APLICA
- c) Método de valuación de la inversión en acciones de Compañías subsidiarias no consolidadas y asociadas.
NO APLICA
- d) Sistema y método de valuación de inventarios y costo de lo vendido.
NO APLICA
- e) Beneficios a empleados:
NO APLICA
- f) Provisiones: objetivo de su creación, monto y plazo.
NO APLICA
- g) Reservas: objetivo de su creación, monto y plazo.
NO APLICA
- h) Cambios en políticas contables y corrección de errores junto con la revelación de los efectos que se tendrá en la información financiera del ente público, ya sea retrospectivos o prospectivos.
NO APLICA
- i) Reclasificaciones:
NO APLICA
- j) Depuración y cancelación de saldos.
NO APLICA

7. Posición en Moneda Extranjera y Protección por Riesgo Cambiario

NO APLICA



8. Reporte Analítico del Activo

- a) Vida útil o porcentajes de depreciación, deterioro o amortización utilizados en los diferentes tipos de activos.
Se utilizan costos históricos.
- b) Cambios en el porcentaje de depreciación o valor residual de los activos.
NO APLICA
- c) Importe de los gastos capitalizados en el ejercicio, tanto financieros como de investigación y desarrollo.
NO APLICA
- d) Riesgos por tipo de cambio o tipo de interés de las inversiones financieras.
NO APLICA
- e) Valor activado en el ejercicio de los bienes construidos por la entidad.
NO APLICA
- f) Otras circunstancias de carácter significativo que afecten el activo, tales como bienes en garantía, señalados en embargos, litigios, títulos de inversiones entregados en garantías, baja significativa del valor de inversiones financieras, etc.
NO APLICA
- g) Desmantelamiento de Activos, procedimientos, implicaciones, efectos contables.
NO APLICA
- h) Administración de activos; planeación con el objetivo de que el ente los utilice de manera más efectiva.
NO APLICA

9. Fideicomisos, Mandatos y Análogos

NO APLICA

10. Reporte de la Recaudación

- a) Análisis del comportamiento de la recaudación correspondiente al ente público o cualquier tipo de ingreso, de forma separada los ingresos locales de los federales.

Recaudación por Multas (ingresos propios)

Enero	Febrero	Marzo	Abril	Mayo	Junio	Julio	Agosto	Sept.	Octubre	Nov.	Dic.	Total
\$ 1,080,777	\$ 2,778,791	\$ 3,853,433	\$ 3,451,039	\$ 2,873,189	\$ 2,083,615	\$ 2,819,414	\$ 3,641,755	\$ 3,321,758	\$ 2,939,745	\$ 3,422,387	\$ 3,743,458	\$ 36,009,361
(1)	Multas enero	Multas febrero	Multas marzo	Multas abril	Multas mayo	Multas junio	Multas julio	Multas agosto	Multas septiembre	Multas Octubre	Multas Noviembre	

(1) Corresponden a las multas cobradas en diciembre 2018

Recaudación por Subsidio Estatal (Ramo 28)

Enero	Febrero	Marzo	Abril	Mayo	Junio	Julio	Agosto	Sept.	Octubre	Nov.	Dic.	Total
\$ 543,700	\$ 543,600	\$ 543,600	\$ 543,500	\$ 543,400	\$ 543,300	\$ 543,300	\$ 543,200	\$ 543,100	\$ 543,100	\$ 543,100	\$ 543,100	\$ 6,520,000

11. Información sobre la Deuda y el Reporte Analítico de la Deuda

NO APLICA

12. Calificaciones otorgadas

NO APLICA

13. Proceso de Mejora

La Procuraduría Estatal de Protección al Ambiente aplica las Normas Generales de Control Interno, las cuales se basan en Ambiente de Control, Evaluación de Riesgos, Actividades de Control, Información y Comunicación y Supervisión.

Así mismo se aplican evaluaciones de desempeño al personal, capacitación y encuestas de satisfacción al cliente, y encuestas de clima laboral.

14. Información por Segmentos

NO APLICA


15. Eventos Posteriores al Cierre

NO APLICA


16. Partes Relacionadas

No existen partes relacionadas que pudieran ejercer influencia significativa sobre la toma de decisiones financieras y operativas.

"Bajo protesta de decir verdad declaramos que los Estados Financieros y sus notas, son razonablemente correctos y son responsabilidad del emisor".



Biol. Ofelia Patricia Castillo Díaz
Procuradora Estatal de Protección al Ambiente




C.P. Francisco Lozano Ramírez.
Director Administrativo

Cuenta Pública 2019
Procuraduría Estatal de Protección al Ambiente
Estado Analítico del Activo
Del 1 de Enero al 31 de Diciembre de 2019
(Pesos)

Concepto	Saldo Inicial 1	Cargos del Periodo 2	Abonos del Periodo 3	Saldo Final 4=(1+2-3)	Variación del Periodo (4-1)
ACTIVO					
Activo Circulante	10,386,616	119,206,025	107,431,473	22,161,167	11,774,551
Efectivo y Equivalentes	2,126,721	59,388,039	56,218,241	5,296,519	3,169,799
Derechos a Recibir Efectivo o Equivalentes	8,259,895	59,817,986	51,213,233	16,864,648	8,604,753
Derechos a Recibir Bienes o Servicios	0	0	0	0	0
Inventarios	0	0	0	0	0
Almacenes	0	0	0	0	0
Estimación por Pérdida o Deterioro de Activos Circulantes	0	0	0	0	0
Otros Activos Circulantes	0	0	0	0	0
Activo No Circulante	18,336,359	9,713,741	10,875,410	17,174,690	-1,161,669
Inversiones Financieras a Largo Plazo	0	0	0	0	0
Derechos a Recibir Efectivo o Equivalentes a Largo Plazo	0	0	0	0	0
Bienes Inmuebles, Infraestructura y Construcciones en Proceso	0	0	0	0	0
Bienes Muebles	20,742,119	7,053,793	8,846,203	18,949,708	-1,792,411
Activos Intangibles	625,753	601,274	573,978	653,049	27,296
Depreciación, Deterioro y Amortización Acumulada de Bienes	-3,031,494	0	1,455,229	-4,486,723	-1,455,229
Activos Diferidos	0	0	0	0	0
Estimación por Pérdida o Deterioro de Activos no Circulantes	-19	0	0	-19	0
Otros Activos no Circulantes	0	2,058,674	0	2,058,674	2,058,674
TOTAL DEL ACTIVO	28,722,975	128,919,766	118,306,884	39,335,857	10,612,882

Bajo protesta de decir verdad declaramos que los Estados Financieros y sus Notas son razonablemente correctos y responsabilidad del emisor


BIOL. OFELIA PATRICIA CASTILLO DÍAZ
Procuradora de la Procuraduría Estatal de Protección al Ambiente


C. P. FRANCISCO LOZANO RAMÍREZ
Director Administrativo

Denominación de las Deudas	Moneda de Contratación	Institución o País Acreedor	Saldo Inicial del Periodo	Saldo Final del Periodo
DEUDA PÚBLICA				
Corto Plazo				
Deuda Interna				
Instituciones de Crédito	Peso	México	0	0
Títulos y Valores	Peso	México	0	0
Arrendamientos Financieros	Peso	México	0	0
Deuda Externa				
Organismos Financieros Internacionales	Peso	México	0	0
Deuda Bilateral	Peso	México	0	0
Títulos y Valores	Peso	México	0	0
Arrendamientos Financieros	Peso	México	0	0
Subtotal a Corto Plazo			0	0
Largo Plazo				
Deuda Interna				
Instituciones de Crédito	Peso	México	0	0
Títulos y Valores	Peso	México	0	0
Arrendamientos Financieros	Peso	México	0	0
Deuda Externa				
Organismos Financieros Internacionales	Peso	México	0	0
Deuda Bilateral	Peso	México	0	0
Títulos y Valores	Peso	México	0	0
Arrendamientos Financieros			0	0
Subtotal a Largo Plazo			0	0
Otros Pasivos	Peso	México	555,625	571,101
Total Deuda y Otros Pasivos			555,625	571,101

Bajo protesta de decir verdad declaramos que los Estados Financieros y sus Notas son razonablemente correctos y responsabilidad del emisor


BIOL. OFELIA PATRICIA CASTILLO DÍAZ.
PROCURADORA ESTATAL DE PROTECCIÓN AL AMBIENTE.


C.P. FRANCISCO LOZANO RAMÍREZ.
DIRECTOR ADMINISTRATIVO.



PROESPA
PROCURADURÍA ESTATAL
DE PROTECCIÓN AL AMBIENTE

Contigo al 100

Presupuestaria

CUENTA PÚBLICA
PROCURADURÍA ESTATAL DE PROTECCIÓN AL AMBIENTE

2019



Del 1 de Enero al 31 de Diciembre de 2019

Rubro de Ingresos	Ingreso					Diferencia (6= 5 - 1)
	Estimado	Ampliaciones y Reducciones	Modificado	Devengado	Recaudado	
	(1)	(2)	(3= 1 + 2)	(4)	(5)	
Impuestos	0	0	0	0	0	0
Cuotas y Aportaciones de Seguridad Social	0	0	0	0	0	0
Contribuciones de Mejoras	0	0	0	0	0	0
Derechos	100,000	0	100,000	0	0	-100,000
Productos	0	711,581	711,581	604,581	604,581	604,581
Aprovechamientos	18,826,000	17,889,361	36,715,361	36,009,361	36,009,361	17,183,361
Ingresos por Venta de Bienes, Prestación de Servicios y Otros Ingresos	107,000	-107,000	0	0	0	-107,000
Participaciones, Aportaciones, Convenios, Incentivos Derivados de la Colaboración Fiscal y Fondos Distintos de Aportaciones	0	0	0	0	0	0
Transferencias, Asignaciones, Subsidios y Subvenciones, y Pensiones y Jubilaciones	6,520,000	0	6,520,000	6,520,000	6,520,000	0
Ingresos Derivados de Financiamientos	0	0	0	0	0	0
Total	26,553,000	18,493,942	44,046,942	43,133,942	43,133,942	17,580,942
				Ingresos excedentes*		17,580,942

Estado Analítico de Ingresos Por Fuente de Financiamiento	Ingreso					Diferencia (6= 5 - 1)
	Estimado	Ampliaciones y Reducciones	Modificado	Devengado	Recaudado	
	(1)	(2)	(3= 1 + 2)	(4)	(5)	
Ingresos del Poder Ejecutivo Federal o Estatal y de los Municipios						
Impuestos	0	0	0	0	0	0
Cuotas y Aportaciones de Seguridad Social	0	0	0	0	0	0
Contribuciones de Mejoras	0	0	0	0	0	0
Derechos	100,000	0	100,000	0	0	-100,000
Productos	0	711,581	711,581	604,581	604,581	604,581
Aprovechamientos	18,826,000	17,889,361	36,715,361	36,009,361	36,009,361	17,183,361
Participaciones, Aportaciones, Convenios, Incentivos Derivados de la Colaboración Fiscal y Fondos Distintos de Aportaciones	0	0	0	0	0	0
Transferencias, Asignaciones, Subsidios y Subvenciones, y Pensiones y Jubilaciones	6,520,000	0	6,520,000	6,520,000	6,520,000	0
Ingresos del Poder Judicial, de los Órganos Autónomos y del Sector Paraestatal o Paramunicipal, así como de las Empresas Productivas del Estado						
Cuotas y Aportaciones de Seguridad Social	0	0	0	0	0	0
Productos	0	0	0	0	0	0
Ingresos por Venta de Bienes, Prestación de Servicios y Otros Ingresos	107,000	-107,000	0	0	0	-107,000
Transferencias, Asignaciones, Subsidios y Subvenciones, y Pensiones y Jubilaciones	0	0	0	0	0	0
Ingresos derivados de financiamiento						
Ingresos Derivados de Financiamientos	0	0	0	0	0	0
Total	26,553,000	18,493,942	44,046,942	43,133,942	43,133,942	17,580,942
				Ingresos excedentes		17,580,942


BIÓL. OFELIA PATRICIA CASTILLO DÍAZ.
PROCURADORA ESTATAL DE PROTECCIÓN AL AMBIENTE.

C.P. FRANCISCO LOZANO RAMÍREZ.
DIRECTOR ADMINISTRATIVO.



Cuenta Pública 2019
Procuraduría Estatal de Protección al Ambiente
Estado Analítico del Ejercicio del Presupuesto de Egresos
Clasificación Administrativa
Del 1 de Enero al 31 de Diciembre de 2019


Concepto	Egresos					Subejercicio 6 = (3 - 4)
	Aprobado	Ampliaciones/ (Reducciones)	Modificado	Devengado	Pagado	
	1	2	3 = (1 + 2)	4	5	
Sin Ramo/Dependencia	\$25,553,000	\$0	\$25,553,000	\$21,544,334	\$21,544,334	\$4,008,666
370101 OFICINA DEL PROCURADOR ESTATAL DE PROTECCIÓN AL AMBIENTE	\$15,762,666	\$0	\$15,762,666	\$13,392,494	\$13,392,494	\$2,370,172
370201 DIRECCIÓN JURÍDICA Y DE DICTAMEN	\$3,197,649	\$0	\$3,197,649	\$2,815,333	\$2,815,333	\$382,316
370301 DIRECCIÓN DE INSPECCIÓN Y VIGILANCIA AMBIENTAL	\$6,592,685	\$0	\$6,592,685	\$5,336,507	\$5,336,507	\$1,256,178
			\$0			\$0
			\$0			\$0
			\$0			\$0
			\$0			\$0
			\$0			\$0
Total del Gasto	\$25,553,000	\$0	\$25,553,000	\$21,544,334	\$21,544,334	\$4,008,666


 BIÓL. OFELIA PATRICIA CASTILLO DÍAZ
 PROCURADORA ESTATAL DE PROTECCIÓN AL AMBIENTE.


 C.P. FRANCISCO LOZANO RAMÍREZ
 DIRECTOR ADMINISTRATIVO

Concepto	Egresos					Subejercicio 6 = (3 - 4)
	Aprobado	Ampliaciones/ (Reducciones)	Modificado	Devengado	Pagado	
	1	2	3 = (1 + 2)	4	5	
Gasto Corriente	25,222,984	0	25,222,984	21,250,774	21,250,774	3,972,210
Gasto de Capital	330,016	0	330,016	293,560	293,560	36,456
Amortización de la Deuda v Disminución	0	0	0	0	0	0
Pensiones y Jubilaciones	0	0	0	0	0	0
Participaciones	0	0	0	0	0	0
Total del Gasto	25,553,000	0	25,553,000	21,544,334	21,544,334	4,008,666


 BIÓL. OFELIA PATRICIA CASTILLO DÍAZ.
 PROCURADORA ESTATAL DE PROTECCIÓN AL AMBIENTE.



 C.P. FRANCISCO LOZANO RAMÍREZ.
 DIRECTOR ADMINISTRATIVO.

Concepto	Egresos					Subejercicio 8 = (3 - 4)
	Aprobado	Ampliaciones/ (Reducciones)	Modificado	Devengado	Pagado	
	1	2	3 = (1 + 2)	4	5	
Servicios Personales	18,488,503	0	18,488,503	15,876,033	15,876,033	2,612,470
Remuneraciones al Personal de Carácter Permanente	7,829,334	0	7,829,334	7,020,516	7,020,516	808,818
Remuneraciones al Personal de Carácter Transitorio	61,440	0	61,440	3,000	3,000	58,440
Remuneraciones Adicionales y Especiales	6,062,223	0	6,062,223	5,416,870	5,416,870	645,353
Seguridad Social	3,063,112	0	3,063,112	2,719,850	2,719,850	343,263
Otras Prestaciones Sociales y Económicas	1,432,392	0	1,432,392	677,513	677,513	754,879
Previsiones	0	0	0	0	0	0
Pago de Estímulos a Servidores Públicos	40,002	0	40,002	38,284	38,284	1,718
Materiales y Suministros	2,301,988	0	2,301,988	1,947,595	1,947,595	354,393
Materiales de Administración, Emisión de Documentos y Artículos Oficiales	708,044	15,000	723,044	620,724	620,724	102,320
Alimentos y Utensilios	217,400	0	217,400	142,725	142,725	74,676
Materias Primas y Materiales de Producción y Comercialización	0	0	0	0	0	0
Materiales y Artículos de Construcción y de Reparación	66,000	-10,000	56,000	51,565	51,565	4,435
Productos Químicos, Farmacéuticos y de Laboratorio	20,004	50,000	70,004	61,997	61,997	8,007
Combustibles, Lubricantes y Aditivos	918,000	-65,000	853,000	727,328	727,328	125,672
Vestuario, Blancos, Prendas de Protección y Artículos Deportivos	114,780	55,000	169,780	155,592	155,592	14,188
Materiales y Suministros Para Seguridad	0	0	0	0	0	0
Herramientas, Refacciones y Accesorios Menores	257,760	-45,000	212,760	187,664	187,664	25,096
Servicios Generales	4,432,493	0	4,432,493	3,427,147	3,427,147	1,005,346
Servicios Básicos	504,240	0	504,240	358,108	358,108	146,132
Servicios de Arrendamiento	785,246	0	785,246	627,112	627,112	158,134
Servicios Profesionales, Científicos, Técnicos y Otros Servicios	399,120	-35,000	364,120	234,476	234,476	129,644
Servicios Financieros, Bancarios y Comerciales	712,800	0	712,800	616,654	616,654	96,146
Servicios de Instalación, Reparación, Mantenimiento y Conservación	601,230	35,000	636,230	557,462	557,462	78,768
Servicios de Comunicación Social y Publicidad	249,997	-49,000	200,997	59,598	59,598	141,399
Servicios de Traslado y Viáticos	318,460	0	318,460	253,214	253,214	65,246
Servicios Oficiales	518,800	49,000	567,800	427,943	427,943	139,857
Otros Servicios Generales	342,600	0	342,600	292,580	292,580	50,020
Transferencias, Asignaciones, Subsidios y Otras Ayudas	0	0	0	0	0	0
Transferencias Internas y Asignaciones al Sector Público	0	0	0	0	0	0
Transferencias al Resto del Sector Público	0	0	0	0	0	0
Subsidios y Subvenciones	0	0	0	0	0	0
Ayudas Sociales	0	0	0	0	0	0
Pensiones y Jubilaciones	0	0	0	0	0	0
Transferencias a Fideicomisos, Mandatos y Otros Análogos	0	0	0	0	0	0
Transferencias a la Seguridad Social	0	0	0	0	0	0
Donativos	0	0	0	0	0	0
Transferencias al Exterior	0	0	0	0	0	0
Bienes Muebles, Inmuebles e Intangibles	330,016	0	330,016	293,560	293,560	36,456
Mobiliario y Equipo de Administración	200,000	26,000	226,000	219,349	219,349	6,651
Mobiliario y Equipo Educativo y Recreativo	20,000	-15,000	5,000	4,652	4,652	348
Equipo e Instrumental Médico y de Laboratorio	0	0	0	0	0	0
Vehículos y Equipo de Transporte	0	0	0	0	0	0
Equipo de Defensa y Seguridad	0	0	0	0	0	0
Maquinaria, Otros Equipos y Herramientas	40,008	5,000	45,008	42,263	42,263	2,745
Activos Biológicos	0	0	0	0	0	0
Bienes Inmuebles	0	0	0	0	0	0



Concepto	Egresos					Subejercicio 6 = (3 - 4)
	Aprobado	Ampliaciones/ (Reducciones)	Modificado	Devengado	Pagado	
	1	2	3 = (1 + 2)	4	5	
Activos Intangibles	70,008	-16,000	54,008	27,296	27,296	26,712
Inversión Pública	0	0	0	0	0	0
Obra Pública en Bienes de Dominio Público	0	0	0	0	0	0
Obra Pública en Bienes Propios	0	0	0	0	0	0
Proyectos Productivos y Acciones de Fomento	0	0	0	0	0	0
Inversiones Financieras y Otras Provisiones	0	0	0	0	0	0
Inversiones Para el Fomento de Actividades Productivas	0	0	0	0	0	0
Acciones y Participaciones de Capital	0	0	0	0	0	0
Compra de Títulos y Valores	0	0	0	0	0	0
Concesión de Préstamos	0	0	0	0	0	0
Inversiones en Fideicomisos, Mandatos y Otros Análogos	0	0	0	0	0	0
Otras Inversiones Financieras	0	0	0	0	0	0
Provisiones para Contingencias y Otras Erogaciones Especiales	0	0	0	0	0	0
Participaciones y Aportaciones	0	0	0	0	0	0
Participaciones	0	0	0	0	0	0
Aportaciones	0	0	0	0	0	0
Convenios	0	0	0	0	0	0
Deuda Pública	0	0	0	0	0	0
Amortización de la Deuda Pública	0	0	0	0	0	0
Intereses de la Deuda Pública	0	0	0	0	0	0
Comisiones de la Deuda Pública	0	0	0	0	0	0
Gastos de la Deuda Pública	0	0	0	0	0	0
Costo por Coberturas	0	0	0	0	0	0
Apoyos Financieros	0	0	0	0	0	0
Adeudos de Ejercicios Fiscales Anteriores (Adefas)	0	0	0	0	0	0
Total del Gasto	25,553,000	0	25,553,000	21,544,334	21,544,334	4,008,666


BIOL. OFELIA PATRICIA CASTILLO DÍAZ
PROCURADORA ESTATAL DE PROTECCIÓN AL AMBIENTE


C.P. FRANCISCO LOZANO RAMÍREZ
DIRECTOR ADMINISTRATIVO

Concepto	Egresos					Subejercicio 6 = (3 - 4)
	Aprobado	Ampliaciones/ (Reducciones)	Modificado	Devengado	Pagado	
	1	2	3 = (1 + 2)	4	5	
Gobierno	0	0	0	0	0	0
Legislación			0			0
Justicia			0			0
Coordinación de la Política de Gobierno			0			0
Relaciones Exteriores			0			0
Asuntos Financieros y Hacendarios			0			0
Seguridad Nacional			0			0
Asuntos de Orden Público y de Seguridad Interior			0			0
Otros Servicios Generales			0			0
Desarrollo Social	25,553,000	0	25,553,000	21,544,334	21,544,334	4,008,666
Protección Ambiental	25,553,000	0	25,553,000	21,544,334	21,544,334	4,008,666
Vivienda y Servicios a la Comunidad			0			0
Salud			0			0
Recreación, Cultura y Otras Manifestaciones Sociales			0			0
Educación			0			0
Protección Social			0			0
Otros Asuntos Sociales			0			0
Desarrollo Económico	0	0	0	0	0	0
Asuntos Económicos, Comerciales y Laborales en General			0			0
Agropecuaria, Silvicultura, Pesca y Caza			0			0
Combustibles y Energía			0			0
Minería, Manufacturas y Construcción			0			0
Transporte			0			0
Comunicaciones			0			0
Turismo			0			0
Ciencia, Tecnología e Innovación			0			0
Otras Industrias y Otros Asuntos Económicos			0			0
Otras no Clasificadas en Funciones Anteriores	0	0	0	0	0	0
Transacciones de la Deuda Pública / Costo Financiero de la Deuda			0			0
Transferencias, Participaciones y Aportaciones entre Diferentes Niveles y Ordenes de G			0			0
Saneamiento del Sistema Financiero			0			0
Adeudos de Ejercicios Fiscales Anteriores			0			0
Total del Gasto	25,553,000	0	25,553,000	21,544,334	21,544,334	4,008,666

BIÓL. OFELIA PATRICIA CASTILLO DÍAZ
PROCURADORA ESTATAL DE PROTECCIÓN AL AMBIENTE.

C.P. FRANCISCO LOZANO RAMÍREZ
DIRECTOR ADMINISTRATIVO.

Concepto	Estimado	Devengado	Pagado ³
I. Ingresos Presupuestarios (I=1+2)	25,553,000	43,133,942	43,133,942
1. Ingresos del Gobierno de la Entidad Federativa ¹	25,553,000	43,133,942	43,133,942
2. Ingresos del Sector Paraestatal ¹	0	0	0
II. Egresos Presupuestarios (II=3+4)	25,553,000	21,544,334	21,544,334
3. Egresos del Gobierno de la Entidad Federativa ²	25,553,000	21,544,334	21,544,334
4. Egresos del Sector Paraestatal ²	0	0	0
III. Balance Presupuestario (Superávit o Déficit) (III = I - II)	0	21,589,608	21,589,608

Concepto	Estimado	Devengado	Pagado ³
III. Balance presupuestario (Superávit o Déficit)	0	21,589,608	21,589,608
IV. Intereses, Comisiones y Gastos de la Deuda	0	0	0
V. Balance Primario (Superávit o Déficit) (V= III - IV)	0	21,589,608	21,589,608


Concepto	Estimado	Devengado	Pagado ³
A. Financiamiento	0	0	0
B. Amortización de la deuda	0	0	0
C. Endeudamiento ó desendeudamiento (C = A - B)	0	0	0

1. Los Ingresos que se presentan son los ingresos presupuestarios totales sin incluir los ingresos por financiamientos. Los Ingresos del Gobierno de la Entidad Federativa corresponden a los del Poder Ejecutivo, Legislativo Judicial y Autónomos

2. Los egresos que se presentan son los egresos presupuestarios totales sin incluir los egresos por amortización. Los egresos del Gobierno de la Entidad Federativa corresponden a los del Poder Ejecutivo, Legislativo, Judicial y Órganos Autónomos

3. Para Ingresos se reportan los ingresos recaudados; para egresos se reportan los egresos pagados


BIOL. OFELIA PATRICIA CASTILLO DÍAZ
Procuradora de la Procuraduría Estatal de Protección al Ambiente


C.P. FRANCISCO LOZANO RAMÍREZ
Director Administrativo



PROESPA
PROCURADURÍA ESTATAL
DE PROTECCIÓN AL AMBIENTE
Contigo al 100

Programática

CUENTA PÚBLICA
PROCURADURÍA ESTATAL DE PROTECCIÓN AL AMBIENTE

2019

Concepto	Egresos					Subejercicio 6 = (3 - 4)
	Aprobado	Ampliaciones/ (Reducciones)	Modificado	Devengado	Pagado	
	1	2	3 = (1 + 2)	4	5	
Programas	25,553,000	0	25,553,000	21,544,334	21,544,334	4,008,666
Subsidios: Sector Social y Privado o Entidades Federativas y Municipios	0	0	0	0	0	0
Sujetos a Reglas de Operación	0	0	0	0	0	0
Otros Subsidios	0	0	0	0	0	0
Desempeño de las Funciones	25,553,000	0	25,553,000	21,544,334	21,544,334	4,008,666
Prestación de Servicios Públicos	25,553,000	0	25,553,000	21,544,334	21,544,334	4,008,666
Provisión de Bienes Públicos	0	0	0	0	0	0
Planeación, seguimiento y evaluación de políticas públicas	0	0	0	0	0	0
Promoción y fomento	0	0	0	0	0	0
Regulación y supervisión	0	0	0	0	0	0
Funciones de las Fuerzas Armadas (Únicamente Gobierno Federal)	0	0	0	0	0	0
Específicos	0	0	0	0	0	0
Proyectos de Inversión	0	0	0	0	0	0
Administrativos y de Apoyo	0	0	0	0	0	0
Apoyo al proceso presupuestario y para mejorar la eficiencia institucional	0	0	0	0	0	0
Apoyo a la función pública y al mejoramiento de la gestión	0	0	0	0	0	0
Operaciones ajenas	0	0	0	0	0	0
Compromisos	0	0	0	0	0	0
Obligaciones de cumplimiento de resolución jurisdiccional	0	0	0	0	0	0
Desastres Naturales	0	0	0	0	0	0
Obligaciones	0	0	0	0	0	0
Pensiones y jubilaciones	0	0	0	0	0	0
Aportaciones a la seguridad social	0	0	0	0	0	0
Aportaciones a fondos de estabilización	0	0	0	0	0	0
Aportaciones a fondos de inversión y reestructura de pensiones	0	0	0	0	0	0
Programas de Gasto Federalizado (Gobierno Federal)	0	0	0	0	0	0
Gasto Federalizado	0	0	0	0	0	0
Participaciones a entidades federativas y municipios	0	0	0	0	0	0
Costo financiero, deuda o apoyos a deudores y ahorradores de la banca	0	0	0	0	0	0
Adeudos de ejercicios fiscales anteriores	0	0	0	0	0	0
Total del Gasto	25,553,000	0	25,553,000	21,544,334	21,544,334	4,008,666

BIÓL. OFELIA PATRICIA CASTILLO DÍAZ.
PROCURADORA ESTATAL DE PROTECCIÓN AL AMBIENTE

C.P. FRANCISCO LOZANO RAMÍREZ.
DIRECTOR ADMINISTRATIVO.




PROESPA
PROCURADURÍA ESTATAL
DE PROTECCIÓN AL AMBIENTE
Contigo al 100

Cuenta Pública 2019
Egresos por Programas y Proyectos
Del 1 de enero al 31 de diciembre de 2019
(Pesos)

Ente Público: **PROCURADURÍA ESTATAL DE PROTECCIÓN AL AMBIENTE**

Clave	Descripción	Devengado	Presupuesto Programado	Eficiencia del Ejercicio
00236	PROMOCIÓN DE LA PARTICIPACIÓN CIUDADANA PARA LA SOLUCIÓN DE LA PROBLEMÁTICA AMBIENTAL.	2,559,609	2,733,472	94%
00018	APLICACIÓN A LA LEGISLACIÓN AMBIENTAL .	2,815,333	3,197,649	88%
00232	PROGRAMA OPERATIVO DE VERIFICACIÓN DE VEHÍCULOS CONTAMINANTES.	1,249,039	1,443,206	87%
00228	PROGRAMA DE SUPERVISIÓN Y DETECCIÓN DE IRREGULARIDADES A ESTABLECIMIENTOS EN MATERIA AMBIENTAL.	1,210,765	1,673,700	72%
00227	PROGRAMA DE SUPERVISIÓN EN DESCARGAS Y TRATAMIENTOS DE AGUAS RESIDUALES	1,072,807	1,497,590	72%
00097	COORDINACIÓN ENTRE DIFERENTES INSTANCIAS PARA ATENDER PROBLEMÁTICAS AMBIENTALES.	10,832,885	13,029,194	83%
00229	PROGRAMA DE VIGILANCIA Y SUPERVISIÓN DE ÁREAS NATURALES DEL ESTADO Y RÍO SAN PEDRO.	1,803,896	1,978,189	91%
Total del Gasto		21,544,334	25,553,000	84%



C.P. FRANCISCO LOZANO RAMÍREZ.
DIRECTOR ADMINISTRATIVO.

Ente Público:

PROCURADURÍA ESTATAL DE PROTECCIÓN AL AMBIENTE.

			0
		NO APLICA	
		Total del Gasto	0


BIOL. OFELIA PATRICIA CASTILLO DÍAZ.
PRODURADORA ESTATAL DE PROTECCIÓN AL AMBIENTE.


C.P. FRANCISCO LOZANO RAMÍREZ.
DIRECTOR ADMINISTRATIVO.



Cuenta pública 2019
Indicadores de Resultados
Del 01 de enero al 31 de diciembre 2019

Entre público: PROCURADURIA ESTATAL DE PROTECCIÓN AL AMBIENTE



de los Programas Presupuestarios 2019 de acuerdo al
Sistema de Evaluación del Desempeño
(Anexo 13)

SEGUIMIENTO INDICADORES DE DESEMPEÑO DE LOS PROGRAMAS PRESUPUESTARIOS 2019

INTRODUCCIÓN

El Sistema de Evaluación del Desempeño permite realizar una valoración objetiva del desempeño de los programas, bajo los principios de verificación del grado de cumplimiento de metas y objetivos, con base en indicadores estratégicos y de gestión que permitan conocer el impacto social de los programas y de los proyectos.

Los Programas Presupuestarios de las Dependencias del Ejecutivo y de las Entidades del Ejecutivo, deberán ser analizados y compatibilizados por la Coordinación Estatal de Planeación y Proyectos, para que sean congruentes entre sí y respondan a los objetivos prioritarios del Plan Estatal de Desarrollo del Estado y de los programas que de ésta se deriven, en los términos de las leyes aplicables.

OBJETIVO

- § Se busca mejorar la focalización y el desempeño de las políticas y programas presupuestarios, permitiendo rendir cuentas sobre el logro de los resultados esperados y proporcionar información para la toma de decisiones correctivas para lograr los objetivos de los programas.

"Se anexa en CD información completa"



Cuenta pública 2019
Indicadores de Resultados
Del 01 de enero al 31 de diciembre 2019

Entre público: PROCURADURIA ESTATAL DE PROTECCIÓN AL AMBIENTE



**Cuarto Reporte Trimestral de avance de objetivos y metas
de los Programas Presupuestarios 2019 de acuerdo al**

Sistema de Evaluación del Desempeño

(Anexo 13)

MARCONORMATIVO

La Ley Orgánica de la Administración Pública del Estado de Aguascalientes señala:

ARTÍCULO 44. A la Coordinación General de Planeación y Proyectos corresponde:

XXXI. Diseñar, coordinar y operar el Sistema de Evaluación del Desempeño previsto en la Ley de Presupuesto, Gasto Público y Responsabilidad Hacendaria del Estado de Aguascalientes y sus Municipios, así como las otras atribuciones que con respecto a este Sistema le confiere la legislación aplicable;

La Ley de Presupuesto, Gasto Público y Responsabilidad Hacendaria del Estado de Aguascalientes y sus Municipios establece:

ARTÍCULO 59. Los recursos económicos de que dispongan los Ejecutores de Gasto serán sujetos a un Sistema de Evaluación del Desempeño, con el propósito de orientar la operación de los programas presupuestarios al logro de resultados. Tiene como una de sus bases, la Metodología del Marco Lógico, la cual establece los principios para la conceptualización y diseño de programas públicos y sus herramientas de monitoreo y evaluación, que se plasman en los indicadores de Desempeño, de Gestión y Estratégicos.

ARTÍCULO 62. Corresponderá a la CEPLAP y a las COMUPLA, en sus respectivas competencias lo siguiente:

- IV.- Formular un plan anual de Evaluación del Desempeño de los Programas Presupuestarios;
- V.- Revisar los indicadores de Desempeño, tomando en cuenta la autoevaluación respecto a la medición del grado de cumplimiento de dichos indicadores que realicen las Dependencias del Ejecutivo y las Entidades del Ejecutivo o, en su caso, las Dependencia del Municipio o Entidades del Municipio, o bien, la efectuada por los evaluadores externos según corresponda;
- VI.- Emitir recomendaciones a las Dependencias del Ejecutivo y a las Entidades del Ejecutivo o, en su caso, a las Dependencias del Municipio o Entidades del Municipio respectivo, con base en los resultados de las evaluaciones a los Indicadores de Desempeño.

Entre público: PROCURADURIA ESTATAL DE PROTECCIÓN AL AMBIENTE

**Cuarto Reporte Trimestral de avance de objetivos y metas
 de los Programas Presupuestarios 2019 de acuerdo al
 Sistema de Evaluación del Desempeño**

(Anexo 13)

Procuraduría Estatal de Protección al Ambiente

Programa

Aplicación a la legislación ambiental

Alineación al Plan Estatal de Desarrollo

Eje	Programa Estratégico	Objetivo Programa Estratégico	Línea de Acción	Indicador
Eje 5. Aguascalientes responsable, sustentable y limpio.	5.8. Calidad del aire	5.8.1. Contribuir a la regulación de los contaminantes emitidos a la atmósfera para mantener los niveles dentro de los estándares permisibles.	5.8.1.2. Incrementar las verificaciones	5.8.1.2.1. Número de vehículos verificados anualmente

Indicador Nivel Fin

Indicador	Descripción	Método de Cálculo	Sentido	Unidad de Medida	
Número de Vehículos Verificados actualmente	Vehículos que cuentan con el cumplimiento de su verificación vehicular	porcentaje de expedientes terminados realizadas en la entidad durante un año.	Acidente	Porcentaje	
Tipo Valor Meta	Frecuencia	Medio de Verificación	Resumen Narrativo	Dimensión	Descripción Dimensión
Relativo	Anual	Registros digitales por parte de la Dirección Jurídica y de Dictamen	Contribuir al programa estratégico Calidad del Aire, mediante la aplicación de los mecanismos jurídicos en materia de la normatividad ambiental para la protección y cuidado del ambiente en el Estado.	a. Eficacia	Miden el grado del cumplimiento del objetivo establecido

Porcentaje de Avance Indicador Nivel Propósito 117.39 %

Indicador	Descripción	Método de Cálculo	Sentido	Unidad de Medida
Personas y/o empresas regularizadas	personas que cumplen con la normatividad ambiental.	Porcentaje de expedientes terminados realizadas en la entidad durante el semestre	Acidente	Porcentaje

Entre público: PROCURADURIA ESTATAL DE PROTECCIÓN AL AMBIENTE

**Cuarto Reporte Trimestral de avance de objetivos y metas
de los Programas Presupuestarios 2019 de acuerdo al**

Sistema de Evaluación del Desempeño

(Anexo 13)

Tipo Valor Meta	Frecuencia	Medio de Verificación	Resumen Narrativo	Dimensión	Descripción Dimensión
Relativo	Trimestral	Registros digitales por parte de la Dirección Jurídica y de Dictamen	La sociedad en general y el sector comercial e industrial cumplen con la legislación ambiental para su regularización respecto a sus obligaciones ambientales y de ordenamientos jurídicos que las regulan.	a. Eficacia	Miden el grado del cumplimiento del objetivo establecido

Porcentaje de Avance Indicador Nivel Componente 117.39%

Indicador	Descripción	Método de Cálculo	Frecuencia	Dimensión	Descripción Dimensión
Porcentaje de expedientes concluidos (actos y resoluciones)	En base a la proyección del porcentaje de resoluciones y conciliaciones, que se hacen anualmente, se busca saber que porcentaje de expedientes terminados se obtuvo.	Expedientes concluidos = No. expdyientes concluidos(resoluciones y conciliaciones) / No. expedientes programados (actos y conciliaciones) *100	Mensual	a. Eficacia	Miden el grado del cumplimiento del objetivo establecido

Línea Base			Meta			Medio de Verificación	Sentido
Valor	Año	Periodo	Valor	Año	Periodo		
80 (100%)	2018	Dic-2018	92 (100%)	2019	Dic-2019	https://drive.google.com/open?id=17QJvWedntGY9Q0128Q24A796AIYkR3m	Ascendente

Cobertura	Tipo de Indicador	Tipo Valor Meta	Resumen Narrativo	Supuestos
Estatal	Gestión	Relativo	Herramientas jurídicas (conciliaciones y resoluciones) aplicadas.	La población acude a tramitar su regularización en materia ambiental en la que fueron sancionados.

Entre público: PROCURADURIA ESTATAL DE PROTECCIÓN AL AMBIENTE

**Cuarto Reporte Trimestral de avance de objetivos y metas
de los Programas Presupuestarios 2019 de acuerdo al**

Sistema de Evaluación del Desempeño

(Anexo 13)

Indicador del Nivel Actividades	Descripción	Tipo de Indicador	Dimensión o Medir	Unidad de Medida	Valor de la Meta	Avance de la Meta			
						Programado	Realizado	% de Avance Realizado vs	
								Periodo	Annual

Porcentaje de resoluciones	1.1.- Realización del procedimiento jurídico mediante resolución administrativa	Relativo	a. Eficacia	Resoluciones	46.00	46.00	53.00	57.61	115.22
----------------------------	---	----------	-------------	--------------	-------	-------	-------	-------	--------

Observaciones:

Porcentaje de conciliaciones realizadas	1.2.- Realización del procedimiento jurídico mediante conciliación entre las partes	Relativo	a. Eficacia	Conciliaciones	46.00	46.00	55.00	59.78	119.57
---	---	----------	-------------	----------------	-------	-------	-------	-------	--------

Observaciones:

Entre público: PROCURADURIA ESTATAL DE PROTECCIÓN AL AMBIENTE

**Cuarto Reporte Trimestral de avance de objetivos y metas
de los Programas Presupuestarios 2019 de acuerdo al**

Sistema de Evaluación del Desempeño

(Anexo 13)

Programa

Coordinación entre diferentes instancias para atender problemáticas ambientales.

Alineación al Plan Estatal de Desarrollo				
Eje	Programa Estratégico	Objetivo Programa Estratégico	Línea de Acción	Indicador
Eje 5. Aguascalientes responsable, sustentable y limpio	5.8. Calidad del aire	5.8.1. Contribuir a la regulación de los contaminantes emitidos a la atmósfera para mantener los niveles dentro de los estándares permisibles.	5.8.1.1. Aumentar la supervisión a instancias	5.8.1.1.1. Número de licencias de funcionamiento de fuentes fijas vigentes

Indicador Nivel Fin

Número de licencias de funcionamiento de fuentes fijas vigentes.		de las instancias públicas y privadas cumplen con la normatividad ambiental en la calidad del aire.		Porcentaje de licencias de funcionamiento de las fuentes fijas vigentes		Ascendente		Porcentaje	
Tipo	Valor Meta	Frecuencia	Medio de Verificación	Resumen Narrativo		Dimensión	Descripción Dimensión		
Relativo		Anual	https://drive.google.com/open?id=1kaakOR7cDU-ySiOEIhw9LkjrAJSROXGm	Contribuir al programa Estratégico Calidad del Aire, mediante acciones coordinadas y unificadas entre los diferentes organismos públicos y privados que se dedican a la protección del ambiente.		a. Eficacia	Miden el grado del cumplimiento del objetivo establecido		

Porcentaje de Avance Indicador Nivel Propósito 139.23 %

Indicador	Descripción	Método de Cálculo	Sentido	Unidad de Medida
Personas beneficiadas por los programas	personas beneficiadas con las coordinaciones realizadas entre diferentes instancias para la solución de problemáticas ambientales	Número de personas beneficiadas	Ascendente	Porcentaje



Cuenta pública 2019
Indicadores de Resultados
Del 01 de enero al 31 de diciembre 2019



Entre público: PROCURADURIA ESTATAL DE PROTECCIÓN AL AMBIENTE

de los Programas Presupuestarios 2019 de acuerdo al
Sistema de Evaluación del Desempeño

(Anexo 13)

Tipo Valor Meta	Frecuencia	Medio de Verificación	Resumen Narrativo	Dimensión	Descripción Dimensión
Relativo	Trimestral	Registros internos por parte de las direcciones (jurídico, inspección y vigilancia administrativa, vinculación, participación cívica) en la PROESPA.	La PROESPA y diferentes instancias se coordinan para atender problemáticas ambientales mediante programas de apoyo para gestionar y/o atender a la ciudadanía en general en cuanto a materia ambiental.	a. Eficacia	Miden el grado del cumplimiento del objetivo establecido.

Porcentaje de Avance Indicador Nivel Componente 139.23%

Indicador	Descripción	Método de Cálculo	Frecuencia	Dimensión	Descripción Dimensión
Porcentaje de actividades coordinadas programadas	Busca observar el avance de cumplimiento de las actividades coordinadas realizadas entre las programadas por parte de la PROESPA y otros organismos públicos y privados.	Número de actividades coordinadas realizadas / Número de actividades coordinadas programadas* (100).	Mensual	a. Eficacia	Miden el grado del cumplimiento del objetivo establecido.

Línea Base			Meta			Medio de Verificación	Sentido
Valor	Año	Periodo	Valor	Año	Periodo		
125(100%)	2018	Dic-2018	110 (100%)	2019	Dic-2019	Registros internos digitales y físicos por parte de la Coordinación de planeación en la PROESPA.	Acordantes



Cuenta pública 2019
Indicadores de Resultados
Del 01 de enero al 31 de diciembre 2019

Entre público: PROCURADURÍA ESTATAL DE PROTECCIÓN AL AMBIENTE

de los Programas Presupuestarios 2019 de acuerdo al
Sistema de Evaluación del Desempeño
(Anexo 13)

Cobertura	Tipo de Indicador	Tipo Valor Meta	Resumen Narrativo	Supuestos
Estatal	Gestión	Absoluto	Acciones Coordinadas entre los diferentes organismos que se dedican a la protección del ambiente atendidas	Existe coordinación entre organismos del mismo ramo

Entre público: PROCURADURIA ESTATAL DE PROTECCIÓN AL AMBIENTE

**Cuarto Reporte Trimestral de avance de objetivos y metas
de los Programas Presupuestarios 2019 de acuerdo al
Sistema de Evaluación del Desempeño**

(Anexo 13)

Indicador del Nivel Actividades	Descripción	Tipo de Indicador	Dimensión a Medir	Unidad de Medida	Valor de la Meta	Avance de la Meta			
						Programado	Realizado	%de Avance Realizado	
								Periodo	Annual
Porcentaje de reuniones programadas	1.1.-Planeación entre diferentes organismos públicos y privados para coordinar actividades y atender problemáticas ambientales.	Relativo	a. Eficacia	Planes y programas	71.00	71.00	98.00	55.21	138.03
Observaciones:									
Porcentaje de reuniones realizadas	1.2.- Atención a las actividades programadas en las Reunión para el programa Contigo al 100	Relativo	a. Eficacia	Reuniones	12.00	12.00	9.00	7.50	75.00
Observaciones:									
Porcentaje de reuniones realizadas	1.3.-Seguimiento a las Reuniones con Gabinetes de Infraestructura y Medio Ambiente	Relativo	a. Eficacia	Reuniones	4.00	4.00	8.00	40.00	200.00
Observaciones:									
Porcentaje de reuniones realizadas	1.4.- Atención a las reuniones con otros organismos públicos o privados para atender problemáticas ambientales	Relativo	a. Eficacia	Reuniones	23.00	23.00	28.00	36.52	121.74
Observaciones:									



Cuenta pública 2019
Indicadores de Resultados
Del 01 de enero al 31 de diciembre 2019



Entre público: PROCURADURIA ESTATAL DE PROTECCIÓN AL AMBIENTE

de los Programas Presupuestarios 2019 de acuerdo al
Sistema de Evaluación del Desempeño
(Anexo 13)

Programa
Programa de supervisión en descargas y tratamientos de aguas residuales

Alineación al Plan Estatal de Desarrollo

Eje	Programa Estratégico	Objetivo Programa Estratégico	Línea de Acción	Indicador
Eje 5. Aguascalientes responsable, San Pedro y su afluente al Río Verde a natural de la cuenca sustentable y limpio	5.3. Regeneración de la cuenca del Río Verde a través del mejoramiento de sus características ambientales, sanitarias y estéticas	5.3.4. Proteger las zonas de recarga	5.3.4.1. Proteger las zonas de recarga estatales	5.3.4.1.1. Número de zonas de recarga identificadas y protegidas.

Entre público: PROCURADURIA ESTATAL DE PROTECCIÓN AL AMBIENTE

**Cuarto Reporte Trimestral de avance de objetivos y metas
de los Programas Presupuestarios 2019 de acuerdo al
Sistema de Evaluación del Desempeño**

(Anexo 13)

Indicador Nivel Fin

Indicador	Descripción	Método de Cálculo	Sentido	Unidad de Medida
Número de zonas de recarga identificadas y protegidas	supervisión de zonas de descarga mediante el seguimiento al cumplimiento de la normatividad ambiental, en relación al tratamiento de sus aguas.	Sumatoria de zonas de recarga identificadas y protegidas.	Ascendente	Porcentaje

Tipo Valor Meta	Frecuencia	Medio de Verificación	Resumen Narrativo	Dimensión	Descripción Dimensión
Relativo	Anual	Registros por parte de la Dirección de Inspección y Vigilancia de la PROESPA.	Contribuir al programa Estratégico Regeneración de la cuenca del Río San Pedro y su afluente al Río verde a través del mejoramiento de sus características ambientales, sanitarias y estéticas, mediante visitas de supervisión constantes a establecimientos de competencia estatal para dar seguimiento al cumplimiento de la normatividad ambiental, en relación al tratamiento de sus aguas residuales.	a. Eficacia	Miden el grado del cumplimiento del objetivo establecido

Porcentaje de Avance Indicador Nivel Propósito 133.75 %

Indicador	Descripción	Método de Cálculo	Sentido	Unidad de Medida
Establecimientos residuales supervisados en aguas	Los establecimientos industriales, están cumpliendo con la normatividad ambiental, en relación con el tratamiento de aguas residuales.	Establecimientos supervisados= (Número de supervisiones realizadas/número de supervisiones programadas)*100	Ascendente	Porcentaje

Tipo Valor Meta	Frecuencia	Medio de Verificación	Resumen Narrativo	Dimensión	Descripción Dimensión
Relativo	Trimestral	Registros por parte de la Dirección de Inspección y Vigilancia de la PROESPA.	Establecimientos industriales, cumplen con la normatividad ambiental, en relación con el tratamiento de aguas residuales.	a. Eficacia	Miden el grado del cumplimiento del objetivo establecido

Entre público: PROCURADURÍA ESTATAL DE PROTECCIÓN AL AMBIENTE

**Cuarto Reporte Trimestral de avance de objetivos y metas
de los Programas Presupuestarios 2019 de acuerdo al**

Sistema de Evaluación del Desempeño

(Anexo 13)

Porcentaje de Avance Indicador Nivel Componente 133.75%							
Indicador	Descripción		Método de Cálculo	Frecuencia	Dimensión	Descripción Dimensión	
Porcentaje de supervisiones realizadas	Refiere el avance que se lleva respecto a las metas programadas para la supervisión de establecimientos de la iniciativa pública y privada que descargan aguas residuales.		Número de supervisiones realizadas / Número de supervisiones programadas * (100)	Mensual	a. Eficacia	Miden el grado del cumplimiento del objetivo establecido.	
Línea Base			Meta			Medio de Verificación	Sentido
Valor	Año	Periodo	Valor	Año	Periodo		
48 (100%)	2018	Dic-2018	55 (100%)	2019	Dic-2019	http://www.aguascalientes.gob.mx/PROESPA/resultados_2019.html	Ascendente
Cobertura	Tipo de Indicador	Tipo Valor Meta	Resumen Narrativo			Supuestos	
Estatal	Gestión	Relativo	Establecimientos industriales y plantas de tratamiento de aguas residuales supervisados			Cuenta con personal capacitado y destinado a realizar las supervisiones en aguas residuales.	

Entre público: PROCURADURIA ESTATAL DE PROTECCIÓN AL AMBIENTE

**Cuarto Reporte Trimestral de avance de objetivos y metas
de los Programas Presupuestarios 2019 de acuerdo al
Sistema de Evaluación del Desempeño**

(Anexo 13)

Indicador del Nivel Actividades	Descripción	Tipo de Indicador	Dimensión a Medir	Unidad de Medida	Valor de la Meta	Avance de la Meta			
						Programado	Realizado	% de Avance Realizado	
								Periodo	Anual
Porcentaje de visitas realizadas	1.1.-Ejecución de visitas para supervisión física a establecimientos industriales, fraccionamiento y plantas de tratamiento de aguas residuales, dando prioridad a los que puedan generar un mayor impacto ambiental.	Relativo	a. Eficacia	Visitas	40.00	40.00	54.00	114.75	135.00
Observaciones:									
Porcentaje de Supervisión documentada	1.2.-Supervisión documentada de resultados de análisis de descargas de aguas residuales.	Relativo	a. Eficacia	Supervisión	15.00	15.00	19.00	19.00	126.67
Observaciones:									



Cuenta pública 2019
Indicadores de Resultados
Del 01 de enero al 31 de diciembre 2019



Entre público: PROCURADURÍA ESTATAL DE PROTECCIÓN AL AMBIENTE

de los Programas Presupuestarios 2019 de acuerdo al
Sistema de Evaluación del Desempeño

(Anexo 13)

Programa

programa de vigilancia y supervisión de áreas naturales del Estado y el Río San Pedro

Alineación al Plan Estatal de Desarrollo

Eje	Programa Estratégico	Objetivo Programa Estratégico	Línea de Acción	Indicador
Eje 5. Aguascalientes 5.3. Regeneración de la cuenca del Río 5.3.6. Coadyuvar en responsable, San Pedro y su afluente al Río Verde a través del mejoramiento de sus características ambientales, sanitarias y estéticas.		la vigilancia para evitar la formación de asentamientos humanos.	5.3.6.1. Proteger las zonas federales de los	5.3.6.1.2. Número de jornadas de vigilancia y posible presentación de denuncias.

Entre público: PROCURADURIA ESTATAL DE PROTECCIÓN AL AMBIENTE

de los Programas Presupuestarios 2019 de acuerdo al
Sistema de Evaluación del Desempeño

(Anexo 13)

Indicador Nivel Fin

Método de Cálculo		Sentido	Unidad de Medida		
Número de Jornadas de vigilancia y posible presentación de denuncias		Se refiere al número de operativos y/o visitas de vigilancia a la cuenca del río san pedro y a las áreas naturales dentro del Estado por parte del personal de PROESPA	Suma del número de operativos y vigilancia afectados en la cuenca del Río San Pedro y áreas naturales.	Ascendente	Porcentaje
Tipo Valor Meta	Frecuencia	Medio de Verificación	Resumen Narrativo	Dimensión	Descripción Dimensión
Relativo	Anual	Registros en Bitácoras de Inspección por la Dirección de Inspección y Vigilancia de la PROESPA.	Contribuir a la Regeneración de la cuenca del río san pedro y su afluente al río verde mediante los operativos de vigilancia en el Río San pedro y las Áreas Naturales, Urbanas y Suburbanas para evitar impactos negativos al medio ambiente en el Estado.	a. Eficacia	Miden el grado del cumplimiento del objetivo establecido

Porcentaje de Avance Indicador Nivel Propósito 102.62 %

Indicador	Descripción	Método de Cálculo	Sentido	Unidad de Medida	
Zonas con operativos de vigilancia e inspeccionadas en áreas naturales, urbanas y suburbanas y del Río San Pedro.	Detectar por medio del mapeo las zonas con operativos implementados con casos detectados de irregularidades ambientales.	Sumar zonas en el Mapa con los casos detectados en materia de irregularidades conforme a los operativos implementados.	Descendente	Porcentaje	
Tipo Valor Meta	Frecuencia	Medio de Verificación	Resumen Narrativo	Dimensión	Descripción Dimensión
Relativo	Trimestral	Registros en Bitácoras de Inspección por la Dirección de Inspección y Vigilancia de la PROESPA. Mapas que muestran las zonas inspeccionadas.	Las Áreas Naturales, Urbanas, Suburbanas y el Río San Pedro permanecen sin incidentes ambientales conforme a los operativos de vigilancia e inspecciones constantes por parte del personal capacitado de la PROESPA.	a. Eficacia	Miden el grado del cumplimiento del objetivo establecido

Entre público: PROCURADURIA ESTATAL DE PROTECCIÓN AL AMBIENTE

**Cuarto Reporte Trimestral de avance de objetivos y metas
 de los Programas Presupuestarios 2019 de acuerdo al
 Sistema de Evaluación del Desempeño**

(Anexo 13)

Porcentaje de Avance Indicador Nivel Componente 102.62%

Indicador		Descripción		Método de Cálculo		Frecuencia	Dimensión	Descripción Dimensión	
Porcentaje de operativos de vigilancia en Áreas Naturales, Urbanas y Suburbanas y Río San Pedro.		Porcentaje de operativos de vigilancia en Áreas Naturales, Urbanas y Suburbanas y Río San Pedro.		Operativos de vigilancia= (Número de realizados / Total de operativos programados) *100		Mensual	a. Eficacia	Miden el grado del cumplimiento del objetivo establecido	
Línea Base			Meta			Medio de Verificación		Sentido	
Valor	Año	Período	Valor	Año	Período				
N/A	2018	Dic-2018	100 (100%)	2019	Dic-2019	http://www.aguascalientes.gob.mx/PROESPA/resultados_2019.html		Ascendente	
Cobertura	Tipo de Indicador		Tipo Valor Meta	Resumen Narrativo			Supuestos		
Estatal	Gestión		Relativo	Las Áreas Naturales, Urbanas y Suburbanas y el Río San Pedro, inspeccionadas.			Personal suficiente y capacitado para realizar las inspecciones en las Áreas Naturales, Urbanas y Suburbanas y del Río San Pedro del Estado.		

Entre público: PROCURADURIA ESTATAL DE PROTECCIÓN AL AMBIENTE

Indicador del Nivel Actividades	Descripción	Tipo de Indicador	Dimensión a Medir	Unidad de Medida	Valor de la Meta	Avance de la Meta			
						Programado	Realizado	% de Avance Realizado vs	
								Periodo	Anual
Porcentaje de operativos de vigilancia ambiental	1.1.- Realización de operativos de vigilancia ambiental de manera individual y/o con entidades federales, estatales y municipales para detectar irregularidades ambientales en Áreas Naturales, así como cauce del Río San Pedro y su cuenca.	Relativo	a. Eficacia	Operativos	150.00	150.00	154.00	71.87	102.67
Observaciones:									
Porcentaje de operativos en hornos supervisados	1.2.- Operativos de vigilancia en ladrilleras del Estado.	Relativo	a. Eficacia	Operativos	80.00	80.00	82.00	30.75	102.50
Observaciones:									

Programa

Programa operativo de verificación de vehículos contaminantes

Alineación al Plan Estatal de Desarrollo

Eje	Programa Estratégico	Objetivo Programa Estratégico	Línea de Acción	Indicador
Eje 5. Aguascalientes responsable, sustentable y limpio	5.8. Ciudad del aire	5.8.1. Contribuir a la regulación de los contaminantes emitidos a la atmósfera para mantener los niveles dentro de los estándares permisibles.	5.8.1.2. Incrementar las verificaciones	5.8.1.2.1. Número de vehículos verificados anualmente

Entre público: PROCURADURIA ESTATAL DE PROTECCIÓN AL AMBIENTE

**Cuarto Reporte Trimestral de avance de objetivos y metas
de los Programas Presupuestarios 2019 de acuerdo al**

Sistema de Evaluación del Desempeño

(Anexo 13)

Indicador Nivel Fin

Indicador	Descripción	Método de Cálculo	Sentido	Unidad de Medida	
Número de vehículos verificados anualmente	vehículos que cumplen con la normatividad aplicable en la materia ambiental anualmente.	Porcentaje de vehículos verificados	Ascendente	Porcentaje	
Tipo Valor Meta	Frecuencia	Medio de Verificación	Resumen Narrativo	Dimensión	Descripción Dimensión
Relativo	Anual	Estadísticas internas digitales, proporcionadas por la Dirección de Inspección y Vigilancia.	Contribuir al Programa Estratégico Calidad del Aire, mediante el fomento al cumplimiento de la normatividad aplicable en la materia ambiental y con el apoyo a la ciudadanía por parte de la PROESPA	a. Eficacia	Miden el grado del cumplimiento del objetivo establecido

Porcentaje de Avance Indicador Nivel Propósito 179.75 %

Indicador	Descripción	Método de Cálculo	Sentido	Unidad de Medida	
Porcentaje de automovilistas que cumplen con la verificación vehicular	vehículos que cumplen con la normatividad aplicable en la materia ambiental.	Sumatoria de automovilistas que verifican	Ascendente	Porcentaje	
Tipo Valor Meta	Frecuencia	Medio de Verificación	Resumen Narrativo	Dimensión	Descripción Dimensión
Relativo	Trimestral	Estadísticas internas digitales, proporcionadas por la Dirección de Inspección y Vigilancia.	Los automovilistas que circulan en la entidad cumplen con lo establecido en la ley y en el Sistema de Verificación Vehicular de Aguascalientes y la PROESPA apoya a la ciudadanía con la regularización de multas con atraso en verificación vehicular de forma permanente.	a. Eficacia	Miden el grado del cumplimiento del objetivo establecido

Porcentaje de Avance Indicador Nivel Componente 169.03%

Indicador	Descripción	Método de Cálculo	Frecuencia	Dimensión	Descripción Dimensión
Porcentaje de supervisiones a Centros de verificaciones en el Estado	Visitas realizadas a los centros de verificación en el estado	$\frac{\text{supervisiones} * \text{número de supervisores realizadas}}{\text{número de supervisiones programadas}} * (100)$	Mensual	a. Eficacia	Miden el grado del cumplimiento del objetivo establecido



Cuenta pública 2019
Indicadores de Resultados
Del 01 de enero al 31 de diciembre 2019



Entre público: PROCURADURÍA ESTATAL DE PROTECCIÓN AL AMBIENTE

de los Programas Presupuestarios 2019 de acuerdo al
Sistema de Evaluación del Desempeño

(Anexo 13)

Línea Base			Meta			Medio de Verificación	Sentido
Valor	Año	Periodo	Valor	Año	Periodo		
0	2018	Dic-2018	452(100%)	2018	Dic-2019	http://www.aguascalientes.gob.mx/proespa/resultados_2018_12.html	Ascendente
Cobertura	Tipo de Indicador	Tipo Valor Meta	Resumen Narrativo			Supuestos	
Estatal	Gestión	Relativo	Supervisiones a centros de verificación realizadas			Hay interés por parte de los concesionarios para estar regularizados en el reglamento.	

Entre público: PROCURADURIA ESTATAL DE PROTECCIÓN AL AMBIENTE

**Cuarto Reporte Trimestral de avance de objetivos y metas
de los Programas Presupuestarios 2019 de acuerdo al
Sistema de Evaluación del Desempeño**

(Anexo 13)

Indicador del Nivel Actividades	Descripción	Tipo de Indicador	Dimensión a Medir	Unidad de Medida	Valor de la Meta	Avance de la Meta			
						Programado	Realizado	% de Avance Realizado	
								Periodo	Anual
Porcentaje de los centros de verificación supervisados	3.1.- Inspección y vigilancia al cumplimiento de los centros de verificación vehicular.	Relativo	a. Eficacia	Instalaciones	452.00	452.00	764.00	169.03	169.03

Observaciones:

Porcentaje de Avance Indicador Nivel Componente 175.22%

Indicador	Descripción	Método de Cálculo	Frecuencia	Dimensión	Descripción Dimensión
Porcentaje de vehículos detenidos por falta de verificación vehicular y/o contaminación ostensible	Se refiere al número de vehículos detenidos por incumplimientos a la legislación vigente	Número de operativos realizados en la entidad / Número de operativos programados en la entidad * (100)	Mensual	a. Eficacia	Miden el grado del cumplimiento del objetivo establecido

Línea Base			Meta			Medio de Verificación	Sentido
Valor	Año	Periodo	Valor	Año	Periodo		
2540	2018	Dic-2018	2800	2019	Dic-2019	http://www.aguascalientes.gob.mx/proespa/resultados_2018_12.html	Ascendente

Cobertura	Tipo de Indicador	Tipo Valor Meta	Resumen Narrativo	Supuestos
Estatal	Gestión	Relativo	Operativos para detectar vehículos infractores realizados.	Hay interés por parte de la ciudadanía

Entre público: PROCURADURIA ESTATAL DE PROTECCIÓN AL AMBIENTE

**Cuarto Reporte Trimestral de avance de objetivos y metas
de los Programas Presupuestarios 2019 de acuerdo al
Sistema de Evaluación del Desempeño**

(Anexo 13)

Indicador del Nivel Actividades	Descripción	Tipo de Indicador	Dimensión a Medir	Unidad de Medida	Valor de la Meta	Avance de la Meta			
						Programado	Realizado	% de Avance Realizado	
								Periodo	Anual
Porcentaje de operativos	1.1.- Planeación de operativos para detección de vehículos contaminantes	Relativo	a. Eficacia	Operativos	120.00	120.00	441.00	36.75	367.50

Observaciones:

Porcentaje de vehículos detenidos	1.2.- Detención de vehículos que no cumplieron con las disposiciones del Reglamento del Sistema de Verificación Anticontaminante para Vehículos Automotores del Estado de Aguascalientes.	Relativo	a. Eficacia	Vehículos detenidos	2,800.00	2,800.00	4,308.00	138.47	153.86
-----------------------------------	---	----------	-------------	---------------------	----------	----------	----------	--------	--------

Observaciones:

Porcentaje de Avance Indicador Nivel Componente 195.01%

Indicador	Descripción	Método de Cálculo	Frecuencia	Dimensión	Descripción Dimensión
Porcentaje de expedición de boletas de calificación de multas por rezago de verificación vehicular.	Calificación de multas de propietarios que incumplieron con la legislación vigente.	Número de calificaciones de multas realizadas / Número de calificaciones de multas programadas * (100).	Mensual	a. Eficacia	Miden el grado del cumplimiento del objetivo establecido



Cuenta pública 2019
Indicadores de Resultados
Del 01 de enero al 31 de diciembre 2019



Entre público: PROCURADURIA ESTATAL DE PROTECCIÓN AL AMBIENTE

de los Programas Presupuestarios 2019 de acuerdo al
Sistema de Evaluación del Desempeño
(Anexo 13)

Linea Base			Meta			Medio de Verificación	Sentido
Valor	Año	Período	Valor	Año	Período		
0	2018	Dic-2018	21000	2019	Dic-2019	http://www.aguascalientes.gob.mx/proespa/resultados_2018_12.html	Ascendente

Cobertura	Tipo de Indicador	Tipo Valor Meta	Resumen Narrativo	Supuestos
Estatal	Gestión	Relativo	Programa de calificación de muftas implementados	La ciudadanía se mantiene informada de los descuentos, módulos, horarios de atención y calendarios de la PROESPA.

Entre público: PROCURADURIA ESTATAL DE PROTECCIÓN AL AMBIENTE

**Cuarto Reporte Trimestral de avance de objetivos y metas
de los Programas Presupuestarios 2019 de acuerdo al**

Sistema de Evaluación del Desempeño

(Anexo 13)

Indicador del Nivel Actividades	Descripción	Tipo de Indicador	Dimensión a Medir	Unidad de Medida	Valor de la Meta	Avance de la Meta			
						Programado	Realizado	% de Avance Realizado	
								Período	Anual
Porcentaje de campañas realizadas	2.1.- Realización de campañas de difusión por parte de PROESPA para invitar a la ciudadanía a realizar su boleta por rezago de verificación vehicular.	Relativo	a. Eficacia	Campañas	20.00	20.00	28.00	14.00	140.00
Observaciones:									
Porcentaje de boletas calificadas y realizadas	2.2.- Calificación y realización de boletas	Relativo	a. Eficacia	Boletas	21,000.00	21,000.00	42,236.00	181.01	201.12
Observaciones:									



Cuenta pública 2019
Indicadores de Resultados
Del 01 de enero al 31 de diciembre 2019



Entre público: PROCURADURIA ESTATAL DE PROTECCIÓN AL AMBIENTE

de los Programas Presupuestarios 2019 de acuerdo al

Sistema de Evaluación del Desempeño

(Anexo 13)

Programa

Promoción de la participación ciudadana para la solución de la problemática ambiental

Alineación al Plan Estatal de Desarrollo				
Eje	Programa Estratégico	Objetivo Programa Estratégico	Línea de Acción	Indicador
Eje 5. Aguascalientes responsable, sustentabilidad y limpio	5.7. Educación ambiental para la	5.7.1. Impulsar una cultura de responsabilidad ambiental entre la población, con el fin de consolidar una participación que conlleve a una gestión adecuada del entorno y coadyuve a la sustentabilidad en el Estado.	5.7.1.1. Fomentar la participación ciudadana en	5.7.1.1.1. Porcentaje de recomendaciones que concluyen en acuerdos en el seno del Consejo Consultivo Estatal de Gestión Ambiental.

Entre público: PROCURADURIA ESTATAL DE PROTECCIÓN AL AMBIENTE

**Cuarto Reporte Trimestral de avance de objetivos y metas
 de los Programas Presupuestarios 2019 de acuerdo al
 Sistema de Evaluación del Desempeño**

(Anexo 13)

Indicador Nivel Fin

Indicador	Descripción	Método de Cálculo	Sentido	Unidad de Medida	
Porcentaje de recomendaciones que incluyen en acuerdos en el seno del Consejo Consultivo estatal de gestión Ambiental.	Fomentar la participación ciudadana en temas ambientales	sumatoria de participación ciudadana en temas ambientales	Ascendente	Porcentaje	
Tipo Valor Meta	Frecuencia	Medio de Verificación	Resumen Narrativo	Dimensión	Descripción Dimensión
Relativo	Anual	https://drive.google.com/open?id=1M3LKIWXHljwucboVWVuYCAInt9GHK4	Contribuir al programa estratégico Educación Ambiental para la Sustentabilidad, mediante la sensibilización a la población en temas ambientales y fomentar la participación ciudadana en temas ambientales.	a. Eficacia	Miden el grado del cumplimiento del objetivo establecido

Porcentaje de Avance Indicador Nivel Propósito 197.07 %

Indicador	Descripción	Método de Cálculo	Sentido	Unidad de Medida	
Porcentaje de cumplimiento de pláticas ambientales	Ciudadanía con compromiso con el medio ambiente	pláticas = al número de pláticas realizadas / número de pláticas programadas X (100)	Ascendentes	Porcentaje	
Tipo Valor Meta	Frecuencia	Medio de Verificación	Resumen Narrativo	Dimensión	Descripción Dimensión
Relativo	Trimestral	https://drive.google.com/open?id=1M3LKIWXHljwucboVWVuYCAInt9GHK4	La ciudadanía recibe capacitación en los temas ambientales y de bienestar animal para concientizarlos en estos temas.	a. Eficacia	Miden el grado del cumplimiento del objetivo establecido

Porcentaje de Avance Indicador Nivel Componente 148.45%

Indicador	Descripción	Método de Cálculo	Frecuencia	Dimensión	Descripción Dimensión
Porcentaje de pláticas impartidas	Mide el número de asesorías, pláticas y atenciones brindadas a la ciudadanía en general.	Número de pláticas ambientales impartidas / Número de pláticas ambientales programadas * (100).	Mensual	a. Eficacia	Miden el grado del cumplimiento del objetivo establecido



Cuenta pública 2019
Indicadores de Resultados
Del 01 de enero al 31 de diciembre 2019



Entre público: PROCURADURIA ESTATAL DE PROTECCIÓN AL AMBIENTE

de los Programas Presupuestarios 2019 de acuerdo al
Sistema de Evaluación del Desempeño
(Anexo 13)

Línea Base			Meta			Medio de Verificación	Sentido
Valor	Año	Periodo	Valor	Año	Periodo		
32 (100%)	2018	Dic-2018	33 (100%)	2019	Dic-2019	http://www.aguascalientes.gob.mx/PROESPA/resultados_2018.html	Ascendente

Cobertura	Tipo de Indicador	Tipo Valor Meta	Resumen Narrativo	Supuestos
Estatal	Gestión	Relativo	Pláticas ambientales a la ciudadanía impartidas	Existe en PROESPA personal con perfil adecuado para realizar las capacitaciones

Entre público: PROCURADURIA ESTATAL DE PROTECCIÓN AL AMBIENTE

**Cuarto Reporte Trimestral de avance de objetivos y metas
de los Programas Presupuestarios 2019 de acuerdo al**

Sistema de Evaluación del Desempeño

(Anexo 13)

Indicador del Nivel Actividades	Descripción	Tipo de Indicador	Dimensión a Medir	Unidad de Medida	Valor de la Meta	Avance de la Meta			
						Programado	Realizado	Total Avance Realizado	
								Periodo	Annual
Porcentaje de capacitaciones planeadas	1.1.-Planeación de las capacitaciones y talleres en el estado, municipios y centros educativos	Relativo	a. Eficacia	Planes anuales de capacitación	33.00	33.00	49.00	74.24	148.48
Observaciones:									
Porcentaje de capacitaciones realizadas	1.2.-Realización de las capacitaciones y talleres en el estado, municipios y centros educativos	Relativo	a. Eficacia	Capacitación	33.00	35.00	49.00	74.24	148.48
Observaciones:									

Porcentaje de Avance Indicador Nivel Componente 245.65%

Indicador	Descripción	Método de Cálculo	Frecuencia	Dimensión	Descripción Dimensión
Porcentaje de población atendida en temas ambientales y bienestar animal	Medir la capacitación que se brinda a las personas que lo soliciten en temas ambientales y bienestar animal	porcentaje de población atendida = (Número de población atendida / Número de población programada) * 100	Mensual	a. Eficacia	Miden el grado del cumplimiento del objetivo establecido



Cuenta pública 2019
Indicadores de Resultados
Del 01 de enero al 31 de diciembre 2019



Entre público: PROCURADURIA ESTATAL DE PROTECCIÓN AL AMBIENTE

de los Programas Presupuestarios 2019 de acuerdo al
Sistema de Evaluación del Desempeño
(Anexo 13)

Línea Base			Meta			Medio de Verificación	Sentido
Valor	Año	Período	Valor	Año	Período		
1220 (100%)	2018	Dic-2018	2500 (100%)	2019	Dic-2019	http://www.aguascalientes.gob.mx/PROESPA/resulta/doe_2018.html	Ascendente
Cobertura	Tipo de Indicador		Tipo Valor Meta	Resumen Narrativo		Supuestos	
Estatad	Gestión		Relativo	Capacitaciones ambientales en municipios impartidas.		Existe en PROESPA personal con perfil adecuado para realizar las capacitaciones	

Entre público: PROCURADURIA ESTATAL DE PROTECCIÓN AL AMBIENTE

**Cuarto Reporte Trimestral de avance de objetivos y metas
de los Programas Presupuestarios 2019 de acuerdo al**

Sistema de Evaluación del Desempeño

(Anexo 13)

Indicador del Nivel Actividades	Descripción	Tipo de Indicador	Dimensión a Medir	Unidad de Medida	Valor de la Meta	Avance de la Meta			
						Programado	Realizado	% de Avance Realizado vs	
								Período	Annual
Porcentaje de Personas atendidas	2.1.-Atención y apoyo a peticiones de personas con problemática ambiental o de bienestar animal	Relativo	a. Eficacia	Participantes	1,665.00	1,665.00	3,984.00	143.57	239.28
Observaciones:									
Porcentaje de participantes	2.2.-Atención a personas participantes en capacitaciones, talleres, pláticas en materia ambiental y bienestar animal	Relativo	a. Eficacia	Participantes	835.00	835.00	2,131.00	102.08	255.21
Observaciones:									



Cuenta pública 2019
Indicadores de Resultados
Del 01 de enero al 31 de diciembre 2019

Entre público: PROCURADURIA ESTATAL DE PROTECCIÓN AL AMBIENTE



de los Programas Presupuestarios 2019 de acuerdo al
Sistema de Evaluación del Desempeño
(Anexo 13)

Programa

Supervisión y detección de irregularidades a establecimientos en materia ambiental

Alineación al Plan Estatal de Desarrollo				
Eje	Programa Estratégico	Objetivo Programa Estratégico	Línea de Acción	Indicador
Eje 5. Aguascalientes responsable, ambiental sustentable y limpio	5.5. Gestión de residuos e impacto	5.5.1. Garantizar una gestión integral de los residuos y contar con procesos de evaluación transparente y eficiente, que permitan prevenir, mitigar y compensar los impactos ambientales.	5.5.1.1. Regular y controlar los	5.5.1.1.1. Planes de manejo de residuos emitidos al año.

Entre público: PROCURADURIA ESTATAL DE PROTECCIÓN AL AMBIENTE

**Cuarto Reporte Trimestral de avance de objetivos y metas
de los Programas Presupuestarios 2019 de acuerdo al**

Sistema de Evaluación del Desempeño

(Anexo 13)

Indicador Nivel Fin

Indicador	Descripción	Método de Cálculo	Sentido	Unidad de Medida	
Autorizaciones emitidas al año de acopio y destino final de residuos	planes de manejo de residuos por parte de los establecimientos y empresas de competencia estatal	sumatoria de planes de manejo de residuos emitidos	Ascendente	Porcentaje	
Tipo Valor Meta	Frecuencia	Medio de Verificación	Resumen Narrativo	Dimensión	Descripción Dimensión
Relativo	Anual	Registros anuales por parte de la Dirección de Inspección y Vigilancia.	Contribuir al programa estratégico Gestión de residuos e impacto ambiental a través de supervisión constante a establecimientos y empresas de competencia estatal que generan impactos ambientales.	a. Eficacia	Miden el grado del cumplimiento del objetivo establecido

Porcentaje de Avance Indicador Nivel Propósito 121.20 %

Indicador	Descripción	Método de Cálculo	Sentido	Unidad de Medida	
Sumatoria de establecimientos supervisados en materia ambiental.	Establecimientos y empresas de competencia estatal cumplen con la normatividad ambiental	$\frac{\text{Establecimientos supervisados}}{\text{Establecimientos supervisados} / \text{establecimientos programados}} * 100$	Ascendente	Porcentaje	
Tipo Valor Meta	Frecuencia	Medio de Verificación	Resumen Narrativo	Dimensión	Descripción Dimensión
Relativo	Trimestral	PROESPA cuenta con personal calificado para las supervisiones, inspecciones y vigilancia dentro del estado	Establecimientos y empresas de competencia estatal cumplen con la normatividad ambiental; mediante el apoyo de la PROESPA para cumplir con lo establecido en la legislación ambiental.	a. Eficacia	Miden el grado del cumplimiento del objetivo establecido

Porcentaje de Avance Indicador Nivel Componente 121.20%

Indicador	Descripción	Método de Cálculo	Frecuencia	Dimensión	Descripción Dimensión
Porcentaje de establecimientos supervisados	Se refiere a todos los establecimientos industriales y/o comerciales de competencia estatal	$\frac{\text{Número de supervisiones realizadas}}{\text{Número de supervisiones programadas}} * (100)$	Mensual	a. Eficacia	Miden el grado del cumplimiento del objetivo establecido



PROESPA
 PROCURADURÍA ESTATAL
 DE PROTECCIÓN AL AMBIENTE
Contigo al 100

Cuenta pública 2019
 Indicadores de Resultados
 Del 01 de enero al 31 de diciembre 2019

Entre público: PROCURADURIA ESTATAL DE PROTECCIÓN AL AMBIENTE



CPLAP
 COORDINACIÓN GENERAL DE
 PLANEACIÓN Y PROYECTOS
Contigo al 100

de los Programas Presupuestarios 2019 de acuerdo al
 Sistema de Evaluación del Desempeño
 (Anexo 13)

Línea Base			Meta			Medio de Verificación	Sentido
Valor	Año	Período	Valor	Año	Período		
250 (100%)	2018	Dic-2018	260 (100%)	2019	Dic-2019	http://www.aguascalientes.gob.mx/PROESPA/resultados_2019.html	Ascendente

Cobertura	Tipo de Indicador	Tipo Valor Meta	Resumen Narrativo	Supuestos
Estatal	Gestión	Relativo	Establecimientos supervisados en materia ambiental	PROESPA cuenta con personal calificado para realizar la supervisión de establecimientos detectados

Entre público: PROCURADURIA ESTATAL DE PROTECCIÓN AL AMBIENTE

**Cuarto Reporte Trimestral de avance de objetivos y metas
 de los Programas Presupuestarios 2019 de acuerdo al**

Sistema de Evaluación del Desempeño

(Anexo 13)

Indicador del Nivel Actividades	Descripción	Tipo de Indicador	Dimensión a Medir	Unidad de Medida	Valor de la Meta	Avance de la Meta			
						Programado	Realizado	% de Avance Realizado	
								Periodo	Annual
Porcentaje de visitas Realizadas	1.1.- Supervisión física de visitas a establecimientos y empresas, dando prioridad a los que puedan generar un mayor impacto ambiental.	Relativo	a. Eficacia	Visitas	230.00	230.00	286.00	105.70	124.35
Observaciones:									
Porcentaje de informes revisados.	1.2.- Supervisión documental de informes de cumplimiento de condicionantes de impacto ambiental.	Relativo	a. Eficacia	Informes	30.00	30.00	31.00	15.50	103.33
Observaciones:									



PROESPA
PROCURADURÍA ESTATAL
DE PROTECCIÓN AL AMBIENTE
Contigo al 100

Anexos

CUENTA PÚBLICA
PROCURADURÍA ESTATAL DE PROTECCIÓN AL AMBIENTE

2019



CUENTA PÚBLICA 2019
Procuraduría Estatal de Protección al Ambiente
ESTADO DE AGUASCALIENTES
Relación de Bienes que Componen su Patrimonio

Código	Descripción del Bien	Valor en Libros
5110100099-1	ANAQUEL	\$0.00
5110100001-1	ARCHIVERO DE MADERA	\$3,891.80
5110100002-15	ARCHIVERO DE METAL	\$0.00
5110100002-14	ARCHIVERO DE METAL	\$3,275.84
5110100002-11	ARCHIVERO DE METAL	\$2,057.34
5110100002-12	ARCHIVERO DE METAL	\$2,960.32
5110100002-13	ARCHIVERO DE METAL	\$3,275.84
5110100002-1	ARCHIVERO DE METAL	\$1,207.50
5110100002-2	ARCHIVERO DE METAL	\$1,207.50
5110100002-5	ARCHIVERO DE METAL	\$1,250.00
5110100002-3	ARCHIVERO DE METAL	\$1,250.00
5110100002-4	ARCHIVERO DE METAL	\$1,550.20
5110100002-8	ARCHIVERO DE METAL	\$1,350.00
5110100002-9	ARCHIVERO DE METAL	\$1,350.00
5110100002-10	ARCHIVERO DE METAL	\$1,350.00
5110100002-6	ARCHIVERO DE METAL	\$1,350.00
5110100002-7	ARCHIVERO DE METAL	\$1,350.00
5110100100-1	CAJONERA	\$1,633.00
5110100100-3	CAJONERA	\$1,299.20
5110100100-4	CAJONERA	\$1,299.20
5110100100-2	CAJONERA	\$1,566.00
5110100100-5	CAJONERA	\$2,459.20
5110100101-1	CESTO BASURA	\$31.50
5110100101-2	CESTO BASURA	\$31.50
5110100101-3	CESTO BASURA	\$31.50
5110100101-4	CESTO BASURA	\$31.50

"SE ANEXA CD CON LA INFORMACIÓN COMPLETA"

Procuraduría Estatal de Protección al Ambiente
ESTADO DE AGUASCALIENTES
Relación de Bienes que Componen su Patrimonio
Al 31/12/2019

Fecha y 24/ene./2020

Usu: supervisor

Rep: rptActivosConac2

Código	Descripción del Bien	Valor en Libros
5110100101-5	CESTO BASURA	\$31.50
5110100101-6	CESTO BASURA	\$31.50
5110100101-7	CESTO BASURA	\$31.50
5110100101-8	CESTO BASURA	\$31.50
5110100102-1	CREDENZA	\$3,197.00
5110100102-2	CREDENZA	\$3,404.00
5110100102-3	CREDENZA	\$3,404.00
5110100102-4	CREDENZA	\$3,404.00
5110100102-5	CREDENZA	\$3,082.00
5110100102-6	CREDENZA	\$3,312.00
5110100103-1	DEPOSITO EXTERIOR BIG MAX ALMACENAMIENTO	\$13,395.02
5110100121-1	ESCANER HP PRO	\$6,443.80
5110100121-2	ESCANER HP PRO	\$6,443.80
5110100028-1	ESCRITORIO	\$2,218.35
5110100028-2	ESCRITORIO	\$2,218.35
5110100028-3	ESCRITORIO	\$3,886.00
5110100026-1	ESCRITORIO DE MADERA	\$3,306.00
5110100026-2	ESCRITORIO DE MADERA	\$3,306.00
5110100026-3	ESCRITORIO DE MADERA	\$3,306.00
5110100029-45	ESTANTE	\$1,699.01
5110100029-36	ESTANTE	\$1,258.90
5110100029-37	ESTANTE	\$1,599.00
5110100029-38	ESTANTE	\$1,599.00
5110100029-39	ESTANTE	\$1,599.00
5110100029-40	ESTANTE	\$1,599.00
5110100029-41	ESTANTE	\$1,599.00

Procuraduría Estatal de Protección al Ambiente
ESTADO DE AGUASCALIENTES
Relación de Bienes que Componen su Patrimonio
Al 31/12/2019

Fecha y 24/ene./2020

Usu: supervisor

Rep: rptActivosConac2

Código	Descripción del Bien	Valor en Libros
5110100029-42	ESTANTE	\$1,599.00
5110100029-43	ESTANTE	\$1,599.00
5110100029-44	ESTANTE	\$1,599.00
5110100029-33	ESTANTE	\$1,699.01
5110100029-35	ESTANTE	\$4,039.96
5110100029-17	ESTANTE	\$839.29
5110100029-16	ESTANTE	\$449.00
5110100029-10	ESTANTE	\$1,118.98
5110100029-11	ESTANTE	\$1,118.99
5110100029-12	ESTANTE	\$1,118.99
5110100029-13	ESTANTE	\$1,118.99
5110100029-14	ESTANTE	\$998.98
5110100029-15	ESTANTE	\$899.00
5110100029-18	ESTANTE	\$1,399.01
5110100029-19	ESTANTE	\$1,399.01
5110100029-20	ESTANTE	\$1,399.01
5110100029-21	ESTANTE	\$1,399.01
5110100029-22	ESTANTE	\$1,399.01
5110100029-23	ESTANTE	\$1,399.01
5110100029-24	ESTANTE	\$999.50
5110100029-25	ESTANTE	\$999.50
5110100029-26	ESTANTE	\$999.50
5110100029-27	ESTANTE	\$999.50
5110100029-28	ESTANTE	\$999.50
5110100029-29	ESTANTE	\$999.50
5110100029-30	ESTANTE	\$1,799.01

Procuraduría Estatal de Protección al Ambiente
ESTADO DE AGUASCALIENTES
Relación de Bienes que Componen su Patrimonio
Al 31/12/2019

Fecha y 24/ene./2020

Usu: supervisor

Rep: rptActivosConac2

Código	Descripción del Bien	Valor en Libros
5110100029-31	ESTANTE	\$1,799.01
5110100029-32	ESTANTE	\$1,799.01
5110100029-6	ESTANTE	\$830.00
5110100029-7	ESTANTE	\$830.00
5110100029-8	ESTANTE	\$830.00
5110100029-9	ESTANTE	\$830.00
5110100029-2	ESTANTE	\$890.00
5110100029-3	ESTANTE	\$890.00
5110100029-4	ESTANTE	\$890.00
5110100029-5	ESTANTE	\$890.00
5110100029-1	ESTANTE	\$1,725.00
5110100035-1	GABINETE UNIVERSAL	\$1,314.45
5110100035-2	GABINETE UNIVERSAL	\$0.00
5110100035-3	GABINETE UNIVERSAL	\$0.00
5110100035-4	GABINETE UNIVERSAL	\$0.00
5110100041-12	LIBRERO	\$0.00
5110100041-8	LIBRERO	\$1,670.40
5110100041-9	LIBRERO	\$2,679.60
5110100041-10	LIBRERO	\$5,890.48
5110100041-11	LIBRERO	\$6,925.20
5110100041-7	LIBRERO	\$44,767.20
5110100041-1	LIBRERO	\$4,565.50
5110100041-6	LIBRERO	\$3,772.00
5110100041-2	LIBRERO	\$1,725.00
5110100041-3	LIBRERO	\$1,725.00
5110100041-4	LIBRERO	\$1,725.00

Procuraduría Estatal de Protección al Ambiente
ESTADO DE AGUASCALIENTES
Relación de Bienes que Componen su Patrimonio
Al 31/12/2019

Fecha y 24/ene./2020

Usu: supervisor

Rep: rptActivosConac2

Código	Descripción del Bien	Valor en Libros
5110100041-5	LIBRERO	\$1,725.00
5110100042-1	LOCKER	\$773.95
5110100042-2	LOCKER	\$817.76
5110100042-3	LOCKER	\$817.76
5110100042-4	LOCKER	\$817.77
5110100042-5	LOCKER	\$817.77
5110100042-6	LOCKER	\$717.60
5110100042-7	LOCKER	\$717.60
5110100042-8	LOCKER	\$717.60
5110100042-9	LOCKER	\$717.60
5110100042-10	LOCKER	\$717.60
5110100042-11	LOCKER	\$717.60
5110100042-12	LOCKER	\$717.60
5110100042-13	LOCKER	\$717.60
5110100042-14	LOCKER	\$717.60
5110100042-15	LOCKER	\$717.60
5110100042-16	LOCKER	\$2,398.02
5110100045-1	MESA AUXILIAR	\$0.00
5110100043-1	MESA AUXILIAR DE MADERA	\$966.00
5110100104-1	MESA CAFETERA	\$1,719.25
5110100104-4	MESA CAFETERA	\$1.00
5110100104-2	MESA CAFETERA	\$1,719.25
5110100104-3	MESA CAFETERA	\$1,009.70
5110100049-1	MESA DE CENTRO	\$713.00
5110100052-1	MESA DE JUNTAS	\$3,567.30
5110100052-2	MESA DE JUNTAS	\$10,120.00

Procuraduría Estatal de Protección al Ambiente
ESTADO DE AGUASCALIENTES
Relación de Bienes que Componen su Patrimonio
Al 31/12/2019

Fecha y 24/ene./2020

Usu: supervisor

Rep: rptActivosConac2

Código	Descripción del Bien	Valor en Libros
5110100107-1	MESA DOBLE T CON RUEDAS	\$632.50
5110100058-1	MESA ESQUINERA DE MADERA	\$1,635.60
5110100110-1	MESA MULTIUSOS PARA LABORATORIO	\$846.80
5110100109-1	MESA PARA COMPUTO CON PORTATECLADO	\$2,933.65
5110100109-2	MESA PARA COMPUTO CON PORTATECLADO	\$2,933.65
5110100109-3	MESA PARA COMPUTO CON PORTATECLADO	\$2,933.65
5110100109-4	MESA PARA COMPUTO CON PORTATECLADO	\$2,933.65
5110100109-5	MESA PARA COMPUTO CON PORTATECLADO	\$2,933.65
5110100105-2	MESA PARA IMPRESORA	\$1,868.75
5110100105-1	MESA PARA IMPRESORA	\$747.50
5110100106-1	MESA PLEGADIZA	\$585.96
5110100106-2	MESA PLEGADIZA	\$495.26
5110100106-3	MESA PLEGADIZA	\$1,300.00
5110100106-4	MESA PLEGADIZA	\$454.99
5110100106-6	MESA PLEGADIZA	\$1,299.00
5110100106-5	MESA PLEGADIZA	\$1,899.00
5110100108-1	MESA REDONDA	\$1,388.05
5110100112-2	MODULO EJECUTIVO	\$3,686.48
5110100112-1	MODULO EJECUTIVO	\$8,188.00
5110100112-3	MODULO EJECUTIVO	\$3,654.00
5110100111-15	MODULO EN ESCUADRA CON PORTATECLADO Y ARCHIVERO DE DOS CAJONES	\$3,427.00
5110100111-22	MODULO EN ESCUADRA CON PORTATECLADO Y ARCHIVERO DE DOS CAJONES	\$4,145.75
5110100111-23	MODULO EN ESCUADRA CON PORTATECLADO Y ARCHIVERO DE DOS CAJONES	\$4,145.75
5110100111-16	MODULO EN ESCUADRA CON PORTATECLADO Y ARCHIVERO DE DOS CAJONES	\$3,769.70
5110100111-17	MODULO EN ESCUADRA CON PORTATECLADO Y ARCHIVERO DE DOS CAJONES	\$3,769.70
5110100111-18	MODULO EN ESCUADRA CON PORTATECLADO Y ARCHIVERO DE DOS CAJONES	\$3,769.70

Procuraduría Estatal de Protección al Ambiente
ESTADO DE AGUASCALIENTES
Relación de Bienes que Componen su Patrimonio
Al 31/12/2019

Fecha y 24/ene./2020

Usu: supervisor

Rep: rptActivosConac2

Código	Descripción del Bien	Valor en Libros
5110100111-19	MODULO EN ESCUADRA CON PORTATECLADO Y ARCHIVERO DE DOS CAJONES	\$3,769.70
5110100111-20	MODULO EN ESCUADRA CON PORTATECLADO Y ARCHIVERO DE DOS CAJONES	\$3,769.70
5110100111-21	MODULO EN ESCUADRA CON PORTATECLADO Y ARCHIVERO DE DOS CAJONES	\$3,769.70
5110100111-1	MODULO EN ESCUADRA CON PORTATECLADO Y ARCHIVERO DE DOS CAJONES	\$3,427.00
5110100111-2	MODULO EN ESCUADRA CON PORTATECLADO Y ARCHIVERO DE DOS CAJONES	\$3,427.00
5110100111-3	MODULO EN ESCUADRA CON PORTATECLADO Y ARCHIVERO DE DOS CAJONES	\$3,427.00
5110100111-4	MODULO EN ESCUADRA CON PORTATECLADO Y ARCHIVERO DE DOS CAJONES	\$3,427.00
5110100111-5	MODULO EN ESCUADRA CON PORTATECLADO Y ARCHIVERO DE DOS CAJONES	\$3,427.00
5110100111-6	MODULO EN ESCUADRA CON PORTATECLADO Y ARCHIVERO DE DOS CAJONES	\$3,427.00
5110100111-7	MODULO EN ESCUADRA CON PORTATECLADO Y ARCHIVERO DE DOS CAJONES	\$3,427.00
5110100111-8	MODULO EN ESCUADRA CON PORTATECLADO Y ARCHIVERO DE DOS CAJONES	\$3,427.00
5110100111-9	MODULO EN ESCUADRA CON PORTATECLADO Y ARCHIVERO DE DOS CAJONES	\$3,427.00
5110100111-10	MODULO EN ESCUADRA CON PORTATECLADO Y ARCHIVERO DE DOS CAJONES	\$3,427.00
5110100111-11	MODULO EN ESCUADRA CON PORTATECLADO Y ARCHIVERO DE DOS CAJONES	\$3,427.00
5110100111-12	MODULO EN ESCUADRA CON PORTATECLADO Y ARCHIVERO DE DOS CAJONES	\$3,427.00
5110100111-13	MODULO EN ESCUADRA CON PORTATECLADO Y ARCHIVERO DE DOS CAJONES	\$3,427.00
5110100111-14	MODULO EN ESCUADRA CON PORTATECLADO Y ARCHIVERO DE DOS CAJONES	\$3,426.83
5110100111-24	MODULO EN ESCUADRA CON PORTATECLADO Y ARCHIVERO DE DOS CAJONES	\$4,002.00
5110100111-25	MODULO EN ESCUADRA CON PORTATECLADO Y ARCHIVERO DE DOS CAJONES	\$0.00
5110100111-26	MODULO EN ESCUADRA CON PORTATECLADO Y ARCHIVERO DE DOS CAJONES	\$0.00
5110100114-1	MODULO ENSAMBLE PARA OPERATIVOS	\$4,025.00
5110100114-2	MODULO ENSAMBLE PARA OPERATIVOS	\$4,025.00
5110100116-1	MODULO FABRICACION ESPECIAL PARA MONITOREO	\$2,459.20
5110100116-2	MODULO FABRICACION ESPECIAL PARA MONITOREO	\$10,196.40
5110100113-1	MODULO OUTLET CON CREDENZA Y LIBRERO	\$9,459.90
5110100115-1	MODULO PARA RECEPCION	\$3,910.00

Procuraduría Estatal de Protección al Ambiente
ESTADO DE AGUASCALIENTES
Relación de Bienes que Componen su Patrimonio
Al 31/12/2019

Fecha y 24/ene./2020

Usu: supervisor

Rep: rptActivosGonac2

Código	Descripción del Bien	Valor en Libros
5110100115-2	MODULO PARA RECEPCION	\$0.00
5110100117-1	MODULO DE ACERO INOXIDABLE PARA LABORATORIO EN L	\$0.00
5110100118-2	MOSTRADOR PARA RECEPCIÓN	\$2,852.00
5110100118-1	MOSTRADOR PARA RECEPCIÓN	\$4,565.50
5110100097-1	NICHO PARA BADEERA MEDIDAS OFICIALES 2.40 X .45 X .45	\$6,716.40
5110100097-2	NICHO PARA BADEERA MEDIDAS OFICIALES 2.40 X .45 X .45	\$6,716.40
5110100067-1	PERCHERO DE METAL	\$2,199.00
5110100086-96	SILLA	\$0.00
5110100086-97	SILLA	\$0.00
5110100086-94	SILLA	\$275.00
5110100086-93	SILLA	\$1,355.75
5110100086-80	SILLA	\$11,900.00
5110100086-95	SILLA	\$1,096.20
5110100086-81	SILLA	\$400.20
5110100086-82	SILLA	\$400.20
5110100086-83	SILLA	\$400.20
5110100086-84	SILLA	\$400.20
5110100086-85	SILLA	\$400.20
5110100086-86	SILLA	\$400.20
5110100086-73	SILLA	\$2,625.14
5110100086-74	SILLA	\$283.34
5110100086-75	SILLA	\$283.34
5110100086-76	SILLA	\$283.34
5110100086-77	SILLA	\$283.34
5110100086-78	SILLA	\$283.32
5110100086-79	SILLA	\$283.32

Procuraduría Estatal de Protección al Ambiente
ESTADO DE AGUASCALIENTES
Relación de Bienes que Componen su Patrimonio
Al 31/12/2019

Fecha y 24/ene./2020

Usu: supervisor

Rep: rptActivosConac2

Código	Descripción del Bien	Valor en Libros
5110100086-87	SILLA	\$400.20
5110100086-88	SILLA	\$400.20
5110100086-89	SILLA	\$400.20
5110100086-90	SILLA	\$400.20
5110100086-91	SILLA	\$400.20
5110100086-92	SILLA	\$400.20
5110100086-49	SILLA	\$1,299.00
5110100086-50	SILLA	\$1,299.00
5110100086-51	SILLA	\$1,299.00
5110100086-52	SILLA	\$1,299.00
5110100086-53	SILLA	\$1,299.00
5110100086-54	SILLA	\$1,299.00
5110100086-55	SILLA	\$1,299.00
5110100086-56	SILLA	\$1,299.00
5110100086-57	SILLA	\$1,299.00
5110100086-58	SILLA	\$1,299.00
5110100086-59	SILLA	\$1,299.00
5110100086-60	SILLA	\$1,299.00
5110100086-61	SILLA	\$246.05
5110100086-62	SILLA	\$246.05
5110100086-63	SILLA	\$246.05
5110100086-66	SILLA	\$1,246.66
5110100086-67	SILLA	\$1,246.66
5110100086-68	SILLA	\$357.65
5110100086-69	SILLA	\$357.65
5110100086-64	SILLA	\$209.06



Procuraduría Estatal de Protección al Ambiente
ESTADO DE AGUASCALIENTES
Relación de Bienes que Componen su Patrimonio
Al 31/12/2019

Fecha y 24/ene./2020

Usu: supervisor

Rep: rptActivosConac2

Código	Descripción del Bien	Valor en Libros
5110100086-65	SILLA	\$209.06
5110100086-70	SILLA	\$177.53
5110100086-71	SILLA	\$177.53
5110100086-72	SILLA	\$177.54
5110100086-1	SILLA	\$1,133.33
5110100086-2	SILLA	\$1,133.33
5110100086-3	SILLA	\$1,133.33
5110100086-4	SILLA	\$1,133.33
5110100086-5	SILLA	\$1,133.33
5110100086-6	SILLA	\$1,133.33
5110100086-7	SILLA	\$1,133.33
5110100086-8	SILLA	\$1,133.33
5110100086-9	SILLA	\$1,133.33
5110100086-10	SILLA	\$1,133.28
5110100086-11	SILLA	\$1,133.33
5110100086-12	SILLA	\$1,133.33
5110100086-13	SILLA	\$1,133.33
5110100086-14	SILLA	\$1,133.33
5110100086-15	SILLA	\$1,133.68
5110100086-16	SILLA	\$325.45
5110100086-17	SILLA	\$325.45
5110100086-18	SILLA	\$325.45
5110100086-19	SILLA	\$325.45
5110100086-20	SILLA	\$325.45
5110100086-21	SILLA	\$325.45
5110100086-22	SILLA	\$325.45

Procuraduría Estatal de Protección al Ambiente
ESTADO DE AGUASCALIENTES
Relación de Bienes que Componen su Patrimonio
Al 31/12/2019

Fecha y 24/ene./2020

Usu: supervisor

Rep: rptActivosConac2

Código	Descripción del Bien	Valor en Libros
5110100086-23	SILLA	\$325.45
5110100086-24	SILLA	\$325.45
5110100086-25	SILLA	\$325.45
5110100086-26	SILLA	\$325.45
5110100086-27	SILLA	\$325.45
5110100086-28	SILLA	\$325.45
5110100086-29	SILLA	\$325.45
5110100086-30	SILLA	\$325.45
5110100086-31	SILLA	\$325.45
5110100086-32	SILLA	\$325.45
5110100086-33	SILLA	\$325.45
5110100086-34	SILLA	\$325.45
5110100086-35	SILLA	\$325.45
5110100086-36	SILLA	\$325.45
5110100086-37	SILLA	\$325.45
5110100086-38	SILLA	\$325.45
5110100086-39	SILLA	\$325.45
5110100086-40	SILLA	\$325.45
5110100086-41	SILLA	\$1,133.33
5110100086-42	SILLA	\$1,133.33
5110100086-43	SILLA	\$1,133.33
5110100086-44	SILLA	\$1,133.33
5110100086-45	SILLA	\$1,133.32
5110100086-46	SILLA	\$1,133.33
5110100086-47	SILLA	\$1,133.32
5110100086-48	SILLA	\$1,133.33

Procuraduría Estatal de Protección al Ambiente
ESTADO DE AGUASCALIENTES
Relación de Bienes que Componen su Patrimonio
Al 31/12/2019

Fecha y 24/ene./2020

Usu: supervisor

Rep: rptActivosConac2

Código	Descripción del Bien	Valor en Libros
5110100086-98	SILLA	\$1,503.06
5110100086-105	SILLA	\$1,654.16
5110100086-102	SILLA	\$1,155.36
5110100086-103	SILLA	\$1,155.36
5110100086-104	SILLA	\$1,155.36
5110100086-100	SILLA	\$1,392.00
5110100086-101	SILLA	\$1,392.00
5110100088-6	SILLÓN	\$8,072.44
5110100088-1	SILLÓN	\$1,546.75
5110100088-2	SILLÓN	\$1,530.65
5110100088-3	SILLÓN	\$1,530.65
5110100088-4	SILLÓN	\$3,513.09
5110100088-5	SILLÓN	\$1,389.68
5110100119-1	SILLÓN DE DOS PLAZAS	\$2,098.91
5110100120-1	SILLÓN DE TRES PLAZAS	\$2,779.15
5110100120-2	SILLÓN DE TRES PLAZAS	\$8,584.00
5110100093-1	TEMPLETE TUBULAR DESARMABLE	\$3,817.64
5110100093-2	TEMPLETE TUBULAR DESARMABLE	\$3,899.75
5110100096-5	VENTILADOR DE TORRE	\$8,920.12
5110100096-1	VENTILADOR DE TORRE	\$1,954.15
5110100096-2	VENTILADOR DE TORRE	\$1,954.15
5110100096-3	VENTILADOR DE TORRE	\$1,954.15
5110100096-4	VENTILADOR DE TORRE	\$1,954.15
5150100129-1	ACCES POINT	\$2,265.50
5150100129-2	ACCES POINT	\$0.00
5150100129-3	ACCES POINT	\$0.00

Procuraduría Estatal de Protección al Ambiente
ESTADO DE AGUASCALIENTES
Relación de Bienes que Componen su Patrimonio
Al 31/12/2019

Fecha y 24/ene./2020

Usu: supervisor

Rep: rptActivosConac2

Código	Descripción del Bien	Valor en Libros
5150100130-1	AP PARA RED INALAMBRICA SMC NETWORKS	\$1,771.00
5150100130-2	AP PARA RED INALAMBRICA SMC NETWORKS	\$1,771.00
5150100131-1	BATERIA PARA LAPTOP	\$2,711.00
5150100131-2	BATERIA PARA LAPTOP	\$2,185.00
5150100002-1	C. D. WRITER (QUEMADOR DE DISCO COMPACTO)	\$575.00
5150100126-7	COMPUTADORA	\$16,675.00
5150100126-8	COMPUTADORA	\$14,518.75
5150100126-9	COMPUTADORA	\$14,518.75
5150100126-10	COMPUTADORA	\$14,518.75
5150100126-11	COMPUTADORA	\$14,518.75
5150100126-1	COMPUTADORA	\$15,502.00
5150100126-2	COMPUTADORA	\$15,502.00
5150100126-3	COMPUTADORA	\$15,502.00
5150100126-4	COMPUTADORA	\$14,662.50
5150100126-5	COMPUTADORA	\$14,662.50
5150100126-8	COMPUTADORA	\$14,662.50
5150100126-12	COMPUTADORA	\$13,662.00
5150100126-13	COMPUTADORA	\$13,662.00
5150100126-14	COMPUTADORA	\$13,662.00
5150100126-15	COMPUTADORA	\$13,662.00
5150100126-16	COMPUTADORA	\$13,662.00
5150100126-17	COMPUTADORA	\$13,662.00
5150100126-18	COMPUTADORA	\$13,662.00
5150100126-19	COMPUTADORA	\$14,610.75
5150100126-20	COMPUTADORA	\$14,610.75
5150100126-21	COMPUTADORA	\$14,610.75



Procuraduría Estatal de Protección al Ambiente
ESTADO DE AGUASCALIENTES
Relación de Bienes que Componen su Patrimonio
Al 31/12/2019

Fecha y 24/ene./2020

Usu: supervisor

Rep: rptActivosConac2

Código	Descripción del Bien	Valor en Libros
5150100126-22	COMPUTADORA	\$13,878.31
5150100126-23	COMPUTADORA	\$13,878.31
5150100126-24	COMPUTADORA	\$13,878.32
5150100126-25	COMPUTADORA	\$13,878.32
5150100126-26	COMPUTADORA	\$13,878.32
5150100126-27	COMPUTADORA	\$17,467.21
5150100126-28	COMPUTADORA	\$19,958.67
5150100126-41	COMPUTADORA	\$13,542.50
5150100126-42	COMPUTADORA	\$13,542.50
5150100126-43	COMPUTADORA	\$13,542.50
5150100126-44	COMPUTADORA	\$13,542.50
5150100126-45	COMPUTADORA	\$13,542.50
5150100126-46	COMPUTADORA	\$11,951.30
5150100126-47	COMPUTADORA	\$11,951.31
5150100126-48	COMPUTADORA	\$11,951.31
5150100126-49	COMPUTADORA	\$0.00
5150100126-50	COMPUTADORA	\$0.00
5150100126-29	COMPUTADORA	\$20,862.00
5150100126-30	COMPUTADORA	\$15,272.45
5150100126-31	COMPUTADORA	\$15,272.44
5150100126-32	COMPUTADORA	\$23,572.85
5150100126-33	COMPUTADORA	\$25,695.89
5150100126-34	COMPUTADORA	\$16,740.56
5150100126-35	COMPUTADORA	\$16,740.56
5150100126-36	COMPUTADORA	\$16,740.57
5150100126-37	COMPUTADORA	\$16,740.57

Procuraduría Estatal de Protección al Ambiente
ESTADO DE AGUASCALIENTES
Relación de Bienes que Componen su Patrimonio
Al 31/12/2019

Fecha y 24/ene./2020

Usu: supervisor

Rep: rptActivosConac2

Código	Descripción del Bien	Valor en Libros
5150100126-38	COMPUTADORA	\$16,740.57
5150100126-39	COMPUTADORA	\$18,381.68
5150100126-40	COMPUTADORA	\$18,381.68
5150100126-60	COMPUTADORA	\$30,687.60
5150100126-61	COMPUTADORA	\$21,822.91
5150100126-62	COMPUTADORA	\$36,853.81
5150100126-63	COMPUTADORA	\$9,892.83
5150100126-64	COMPUTADORA	\$9,892.83
5150100126-65	COMPUTADORA	\$13,254.62
5150100126-57	COMPUTADORA	\$21,234.24
5150100126-58	COMPUTADORA	\$21,234.22
5150100126-59	COMPUTADORA	\$21,234.22
5150100126-53	COMPUTADORA	\$16,494.99
5150100126-51	COMPUTADORA	\$19,894.32
5150100126-52	COMPUTADORA	\$19,894.32
5150100132-30	COMPUTADORA PORTATIL LAPTOP	\$12,537.28
5150100132-31	COMPUTADORA PORTATIL LAPTOP	\$12,537.28
5150100132-29	COMPUTADORA PORTATIL LAPTOP	\$15,177.25
5150100132-35	COMPUTADORA PORTATIL LAPTOP	\$13,748.66
5150100132-27	COMPUTADORA PORTATIL LAPTOP	\$16,512.82
5150100132-28	COMPUTADORA PORTATIL LAPTOP	\$16,512.82
5150100132-25	COMPUTADORA PORTATIL LAPTOP	\$8,804.73
5150100132-26	COMPUTADORA PORTATIL LAPTOP	\$8,804.72
5150100132-21	COMPUTADORA PORTATIL LAPTOP	\$22,029.56
5150100132-22	COMPUTADORA PORTATIL LAPTOP	\$22,029.56
5150100132-23	COMPUTADORA PORTATIL LAPTOP	\$22,029.56

Procuraduría Estatal de Protección al Ambiente
ESTADO DE AGUASCALIENTES
Relación de Bienes que Componen su Patrimonio
Al 31/12/2019

Fecha y 24/ene./2020

Usu: supervisor

Rep: rptActivosConac2

Código	Descripción del Bien	Valor en Libros
5150100132-24	COMPUTADORA PORTATIL LAPTOP	\$22,029.56
5150100132-18	COMPUTADORA PORTATIL LAPTOP	\$5,199.00
5150100132-16	COMPUTADORA PORTATIL LAPTOP	\$8,602.00
5150100132-17	COMPUTADORA PORTATIL LAPTOP	\$8,602.00
5150100132-12	COMPUTADORA PORTATIL LAPTOP	\$16,272.50
5150100132-13	COMPUTADORA PORTATIL LAPTOP	\$16,272.50
5150100132-14	COMPUTADORA PORTATIL LAPTOP	\$16,272.50
5150100132-15	COMPUTADORA PORTATIL LAPTOP	\$26,700.24
5150100132-3	COMPUTADORA PORTATIL LAPTOP	\$24,840.00
5150100132-4	COMPUTADORA PORTATIL LAPTOP	\$24,840.00
5150100132-7	COMPUTADORA PORTATIL LAPTOP	\$17,388.00
5150100132-8	COMPUTADORA PORTATIL LAPTOP	\$17,388.00
5150100132-9	COMPUTADORA PORTATIL LAPTOP	\$17,388.00
5150100132-1	COMPUTADORA PORTATIL LAPTOP	\$23,000.00
5150100132-5	COMPUTADORA PORTATIL LAPTOP	\$24,840.00
5150100132-6	COMPUTADORA PORTATIL LAPTOP	\$17,710.00
5150100132-10	COMPUTADORA PORTATIL LAPTOP	\$27,559.75
5150100132-19	COMPUTADORA PORTATIL LAPTOP	\$14,632.24
5150100132-20	COMPUTADORA PORTATIL LAPTOP	\$19,443.99
5150100132-11	COMPUTADORA PORTATIL LAPTOP	\$29,328.00
5150100132-2	COMPUTADORA PORTATIL LAPTOP	\$20,700.00
5150100128-1	CONTROL DE ACCESO PROFESIONAL CON CHAPA MAGNETICA, BRAZO HIDRAULICO, NOBREAK, BOTON HONGO PARA APERTURA Y KIT DE INSTALACION	
5150100019-1	DISCO DURO	\$2,600.00
5150100019-2	DISCO DURO	\$1,600.00
5150100019-3	DISCO DURO	\$1,948.99

Procuraduría Estatal de Protección al Ambiente
ESTADO DE AGUASCALIENTES
Relación de Bienes que Componen su Patrimonio

Fecha y 24/ene./2020

09:24 a. m.

supervisor

Código	Descripción del Bien	Valor en Libros
5150100019-4	DISCO DURO	\$0.00
5150100019-5	DISCO DURO	\$7,419.80
5150100133-1	HAND PUNCH RELOJ CHECADOR	\$26,317.98
5150100044-5	IMPRESORA	\$15,870.00
5150100044-3	IMPRESORA	\$3,496.00
5150100044-4	IMPRESORA	\$3,496.00
5150100044-7	IMPRESORA	\$3,312.00
5150100044-8	IMPRESORA	\$3,312.00
5150100044-9	IMPRESORA	\$3,312.00
5150100044-6	IMPRESORA	\$7,417.50
5150100044-22	IMPRESORA	\$0.00
5150100044-23	IMPRESORA	\$0.00
5150100044-24	IMPRESORA	\$0.00
5150100044-10	IMPRESORA	\$4,251.40
5150100044-11	IMPRESORA	\$4,250.00
5150100044-12	IMPRESORA	\$430.00
5150100044-13	IMPRESORA	\$430.00
5150100044-14	IMPRESORA	\$430.00
5150100044-15	IMPRESORA	\$430.00
5150100044-16	IMPRESORA	\$430.00
5150100044-17	IMPRESORA	\$430.00
5150100044-18	IMPRESORA	\$430.00
5150100044-19	IMPRESORA	\$430.00
5150100044-20	IMPRESORA	\$430.00
5150100044-21	IMPRESORA	\$430.00
5150100044-2	IMPRESORA	\$1,812.40

Procuraduría Estatal de Protección al Ambiente
ESTADO DE AGUASCALIENTES
Relación de Bienes que Componen su Patrimonio
Al 31/12/2019

Fecha y 24/ene./2020

Usu: supervisor

Rep: rptActivosConac2

Código	Descripción del Bien	Valor en Libros
5150100044-1	IMPRESORA	\$2,969.30
5150100044-25	IMPRESORA	\$522.00
5150100044-26	IMPRESORA	\$522.00
5150100044-27	IMPRESORA	\$522.00
5150100044-28	IMPRESORA	\$522.00
5150100044-29	IMPRESORA	\$522.00
5150100044-30	IMPRESORA	\$522.00
5150100044-31	IMPRESORA	\$522.00
5150100044-32	IMPRESORA	\$522.00
5150100042-22	IMPRESORA LASER	\$1,465.08
5150100042-23	IMPRESORA LASER	\$1,465.08
5150100042-24	IMPRESORA LASER	\$1,465.08
5150100042-25	IMPRESORA LASER	\$1,465.08
5150100042-1	IMPRESORA LASER	\$10,292.50
5150100042-17	IMPRESORA LASER	\$2,709.79
5150100042-15	IMPRESORA LASER	\$31,921.34
5150100042-16	IMPRESORA LASER	\$5,869.60
5150100042-10	IMPRESORA LASER	\$1,250.48
5150100042-11	IMPRESORA LASER	\$1,250.48
5150100042-12	IMPRESORA LASER	\$1,250.48
5150100042-13	IMPRESORA LASER	\$1,250.48
5150100042-9	IMPRESORA LASER	\$1,009.00
5150100042-2	IMPRESORA LASER	\$6,237.65
5150100042-4	IMPRESORA LASER	\$6,464.15
5150100042-5	IMPRESORA LASER	\$6,464.15
5150100042-6	IMPRESORA LASER	\$5,822.62

Procuraduría Estatal de Protección al Ambiente
ESTADO DE AGUASCALIENTES
Relación de Bienes que Componen su Patrimonio
Al 31/12/2019

Usu: supervisor

Fecha y 24/ene./2020

Rep: rptActivosConac2

Código	Descripción del Bien	Valor en Libros
5150100042-7	IMPRESORA LASSER	\$2,837.88
5150100042-8	IMPRESORA LASSER	\$2,818.00
5150100042-3	IMPRESORA LASSER	\$7,590.00
5150100042-14	IMPRESORA LASSER	\$6,566.77
5150100042-18	IMPRESORA LASSER	\$0.00
5150100042-19	IMPRESORA LASSER	\$0.00
5150100042-20	IMPRESORA LASSER	\$0.00
5150100042-21	IMPRESORA LASSER	\$1.00
5150100139-1	IMPRESORA MULTIFUNCIONAL	\$0.00
5150100135-4	MEMORIA USB	\$517.50
5150100135-5	MEMORIA USB	\$517.50
5150100135-6	MEMORIA USB	\$2,495.50
5150100135-7	MEMORIA USB	\$2,495.50
5150100135-1	MEMORIA USB	\$276.00
5150100135-2	MEMORIA USB	\$276.00
5150100135-3	MEMORIA USB	\$862.50
5150100136-1	MODEM INHALAMBRICO	\$0.00
5150100137-1	MONITOR COMPUTADORA	\$0.00
5150100137-2	MONITOR COMPUTADORA	\$0.00
5150100137-3	MONITOR COMPUTADORA	\$0.00
5150100137-4	MONITOR COMPUTADORA	\$0.00
5150100137-5	MONITOR COMPUTADORA	\$0.00
5150100137-6	MONITOR COMPUTADORA	\$0.00
5150100137-7	MONITOR COMPUTADORA	\$0.00
5150100137-8	MONITOR COMPUTADORA	\$0.00
5150100137-9	MONITOR COMPUTADORA	\$0.00

Procuraduría Estatal de Protección al Ambiente
ESTADO DE AGUASCALIENTES
Relación de Bienes que Componen su Patrimonio
Al 31/12/2019

Fecha y 24/ene./2020

Usu: supervisor

Rep: rptActivosConac2

Código	Descripción del Bien	Valor en Libros
5150100137-10	MONITOR COMPUTADORA	\$2,893.97
5150100138-1	MOUSE PARA COMPUTADORA	\$57.50
5150100138-2	MOUSE PARA COMPUTADORA	\$57.50
5150100138-3	MOUSE PARA COMPUTADORA	\$57.50
5150100138-4	MOUSE PARA COMPUTADORA	\$179.86
5150100138-5	MOUSE PARA COMPUTADORA	\$179.86
5150100138-6	MOUSE PARA COMPUTADORA	\$179.86
5150100138-7	MOUSE PARA COMPUTADORA	\$179.86
5150100138-8	MOUSE PARA COMPUTADORA	\$348.00
5150100072-1	NO-BREAK	\$2,656.50
5150100072-2	NO-BREAK	\$7,081.80
5150100072-3	NO-BREAK	\$3,989.24
5150100072-4	NO-BREAK	\$3,989.24
5150100072-5	NO-BREAK	\$1,948.80
5150100072-6	NO-BREAK	\$1,948.80
5150100072-7	NO-BREAK	\$1,948.80
5150100072-8	NO-BREAK	\$1,948.80
5150100072-9	NO-BREAK	\$1,948.80
5150100072-10	NO-BREAK	\$1,948.80
5150100072-11	NO-BREAK	\$1,948.80
5150100072-12	NO-BREAK	\$1,948.80
5150100072-13	NO-BREAK	\$1,948.80
5150100072-14	NO-BREAK	\$1,948.80
5150100072-15	NO-BREAK	\$0.00
5150100072-16	NO-BREAK	\$0.00
5150100072-17	NO-BREAK	\$0.00

Procuraduría Estatal de Protección al Ambiente
ESTADO DE AGUASCALIENTES
Relación de Bienes que Componen su Patrimonio
Al 31/12/2019

Fecha y 24/ene./2020

Usu: supervisor

Rep: rptActivosConac2

Código	Descripción del Bien	Valor en Libros
5150100072-18	NO-BREAK	\$0.00
5150100072-19	NO-BREAK	\$0.00
5150100072-20	NO-BREAK	\$0.00
5150100072-21	NO-BREAK	\$0.00
5150100072-22	NO-BREAK	\$0.00
5150100072-23	NO-BREAK	\$0.00
5150100072-24	NO-BREAK	\$1,073.87
5150100072-25	NO-BREAK	\$1,070.98
5150100072-26	NO-BREAK	\$1,073.87
5150100079-1	PROCESADOR DE COMPUTADORA	\$23,238.22
5150100085-3	SCANNER	\$0.00
5150100085-4	SCANNER	\$0.00
5150100085-5	SCANNER	\$0.00
5150100085-2	SCANNER	\$13,340.00
5150100085-1	SCANNER	\$9,038.72
5150100089-2	SERVIDOR	\$86,349.46
5150100089-1	SERVIDOR	\$34,050.61
5150100140-2	SWITCH 3 COM	\$0.00
5150100140-1	SWITCH 3 COM	\$2,300.00
5150100134-1	TABLET IPAD	\$9,097.99
5150100134-2	TABLET IPAD	\$9,097.99
5150100134-3	TABLET IPAD	\$9,098.00
5150100105-17	TARJETA DE RED	\$644.00
5150100105-18	TARJETA DE RED	\$573.86
5150100105-16	TARJETA DE RED	\$1,673.25
5150100105-1	TARJETA DE RED	\$1,167.25

Procuraduría Estatal de Protección al Ambiente
ESTADO DE AGUASCALIENTES
Relación de Bienes que Componen su Patrimonio
Al 31/12/2019

Fecha y 24/ene./2020

Usu: supervisor

Rep: rptActivosConac2

Código	Descripción del Bien	Valor en Libros
5150100105-2	TARJETA DE RED	\$1,167.25
5150100105-3	TARJETA DE RED	\$1,167.25
5150100105-4	TARJETA DE RED	\$1,167.25
5150100105-5	TARJETA DE RED	\$1,167.25
5150100105-6	TARJETA DE RED	\$1,167.25
5150100105-7	TARJETA DE RED	\$1,167.25
5150100105-8	TARJETA DE RED	\$1,167.25
5150100105-9	TARJETA DE RED	\$1,035.00
5150100105-10	TARJETA DE RED	\$860.20
5150100105-11	TARJETA DE RED	\$860.20
5150100105-12	TARJETA DE RED	\$860.20
5150100105-13	TARJETA DE RED	\$860.20
5150100105-14	TARJETA DE RED	\$860.20
5150100105-15	TARJETA DE RED	\$860.20
5150100141-1	TARJETA PARA HAND PUNCH	\$3,820.96
5150100142-1	TECLADO PARA COMPUTADORA	\$57.50
5150100142-4	TECLADO PARA COMPUTADORA	\$0.00
5150100142-2	TECLADO PARA COMPUTADORA	\$77.28
5150100142-3	TECLADO PARA COMPUTADORA	\$77.28
5150100115-1	UNIDAD DE ALMACENAMIENTO	\$5,229.28
5190100185-1	CAFETERA	\$359.98
5190100185-2	CAFETERA	\$349.00
5190100012-1	CAJA FUERTE	\$7,475.00
5190100012-2	CAJA FUERTE	\$8,499.00
5190100187-1	CAJA GIVI PARA MOTOCICLETA	\$680.00
5190100186-1	CAJA SEGURIDAD PARA ALMACENAR LLAVES	\$367.64

Procuraduría Estatal de Protección al Ambiente
ESTADO DE AGUASCALIENTES
Relación de Bienes que Componen su Patrimonio
Al 31/12/2019

Fecha y 24/ene./2020

Usu: supervisor

Rep: rptActivosConac2

Código	Descripción del Bien	Valor en Libros
5190100186-2	CAJA SEGURIDAD PARA ALMACENAR LLAVES	\$413.40
5190100186-3	CAJA SEGURIDAD PARA ALMACENAR LLAVES	\$413.40
5190100188-1	CASCO	\$0.00
5190100188-2	CASCO	\$0.00
5190100188-3	CASCO	\$0.00
5190100188-4	CASCO	\$0.00
5190100188-5	CASCO	\$0.00
5190100188-6	CASCO	\$0.00
5190100188-7	CASCO	\$0.00
5190100188-8	CASCO	\$0.00
5190100188-9	CASCO	\$0.00
5190100188-10	CASCO	\$0.00
5190100188-11	CASCO	\$0.00
5190100188-12	CASCO	\$0.00
5190100188-13	CASCO	\$0.00
5190100189-1	CHAROLA PANDUIT	\$276.00
5190100190-1	CONTROL REMOTO	\$1,430.00
5190100191-1	DESPACHADOR DE AGUA	\$2,999.00
5190100054-2	ENGARGOLADORA	\$0.00
5190100054-1	ENGARGOLADORA	\$2,641.21
5190100056-1	ENMICADORA	\$1,000.35
5190100192-1	ESCALERA	\$398.00
5190100193-1	ESTUCHE PARA CAMARA DE VIDEO	\$499.01
5190100194-1	FRIGOBAR	\$1,955.00
5190100194-2	FRIGOBAR	\$1,299.00
5190100195-1	FUENTE DECORATIVA	\$2,029.00

Procuraduría Estatal de Protección al Ambiente
ESTADO DE AGUASCALIENTES
Relación de Bienes que Componen su Patrimonio
Al 31/12/2019

Fecha y 24/ene./2020

Usu: supervisor

Rep: rptActivosConac2

Código	Descripción del Bien	Valor en Libros
5190100196-1	FUNDA PARA IPAD	\$1,398.00
5190100197-2	GUILLOTINA	\$2,253.28
5190100197-1	GUILLOTINA	\$609.60
5190100199-1	HIELERA	\$399.62
5190100200-1	HORNO DE MICROONDAS	\$1,359.00
5190100201-4	INVERSOR DE CORRIENTE	\$0.00
5190100201-5	INVERSOR DE CORRIENTE	\$0.00
5190100201-6	INVERSOR DE CORRIENTE	\$0.00
5190100201-7	INVERSOR DE CORRIENTE	\$0.00
5190100201-8	INVERSOR DE CORRIENTE	\$0.00
5190100201-9	INVERSOR DE CORRIENTE	\$0.00
5190100201-2	INVERSOR DE CORRIENTE	\$710.00
5190100201-3	INVERSOR DE CORRIENTE	\$710.00
5190100201-1	INVERSOR DE CORRIENTE	\$1,104.86
5190100198-1	KARTCHER	\$2,499.00
5190100202-1	KIT FUENTE DE PODER	\$2,089.74
5190100203-1	KIT PARK HERRAMIENTAS MINI	\$0.00
5190100205-1	MALETA	\$596.25
5190100204-4	MALETA PARA CAMARA	\$0.00
5190100204-1	MALETA PARA CAMARA	\$265.77
5190100204-2	MALETA PARA CAMARA	\$265.77
5190100204-3	MALETA PARA CAMARA	\$265.83
5190100206-2	MALETIN PARA LAPTOP	\$0.00
5190100206-1	MALETIN PARA LAPTOP	\$747.50
5190100100-23	MAMPARAS MODULARES PARA OFICINA	\$1,595.00
5190100100-24	MAMPARAS MODULARES PARA OFICINA	\$1,392.00

Procuraduría Estatal de Protección al Ambiente
ESTADO DE AGUASCALIENTES
Relación de Bienes que Componen su Patrimonio
Al 31/12/2019

Fecha y 24/ene./2020

Usu: supervisor

Rep: rptActivosConac2

Código	Descripción del Bien	Valor en Libros
5190100100-20	MAMPARAS MODULARES PARA OFICINA	\$1,178.60
5190100100-21	MAMPARAS MODULARES PARA OFICINA	\$1,178.60
5190100100-22	MAMPARAS MODULARES PARA OFICINA	\$1,178.60
5190100100-10	MAMPARAS MODULARES PARA OFICINA	\$1,071.45
5190100100-11	MAMPARAS MODULARES PARA OFICINA	\$1,071.45
5190100100-12	MAMPARAS MODULARES PARA OFICINA	\$1,278.46
5190100100-13	MAMPARAS MODULARES PARA OFICINA	\$1,278.45
5190100100-14	MAMPARAS MODULARES PARA OFICINA	\$1,278.46
5190100100-15	MAMPARAS MODULARES PARA OFICINA	\$1,071.45
5190100100-16	MAMPARAS MODULARES PARA OFICINA	\$1,071.45
5190100100-17	MAMPARAS MODULARES PARA OFICINA	\$1,071.46
5190100100-18	MAMPARAS MODULARES PARA OFICINA	\$1,071.46
5190100100-19	MAMPARAS MODULARES PARA OFICINA	\$1,071.46
5190100100-1	MAMPARAS MODULARES PARA OFICINA	\$1,158.05
5190100100-2	MAMPARAS MODULARES PARA OFICINA	\$1,158.05
5190100100-3	MAMPARAS MODULARES PARA OFICINA	\$1,158.05
5190100100-4	MAMPARAS MODULARES PARA OFICINA	\$1,158.05
5190100100-5	MAMPARAS MODULARES PARA OFICINA	\$1,158.05
5190100100-6	MAMPARAS MODULARES PARA OFICINA	\$974.00
5190100100-7	MAMPARAS MODULARES PARA OFICINA	\$974.00
5190100100-8	MAMPARAS MODULARES PARA OFICINA	\$974.00
5190100100-9	MAMPARAS MODULARES PARA OFICINA	\$974.00
5190100207-1	MANUAL DE REFORESTACIÓN	\$0.00
5190100208-1	MANUAL PARA CAMARAS DE VIDEOVIGILANCIA	\$0.00
5190100102-1	MÁQUINA CALCULADORA ELÉCTRICA	\$1,194.41
5190100110-1	MÁQUINA DESTRUCTORA DOCUMENTOS	\$529.00

Procuraduría Estatal de Protección al Ambiente
ESTADO DE AGUASCALIENTES
Relación de Bienes que Componen su Patrimonio
Al 31/12/2019

Fecha y 24/ene./2020

Usu: supervisor

Rep: rptActivosConac2

Código	Descripción del Bien	Valor en Libros
5190100116-1	MÁQUINA ESCRIBIR ELÉCTRICA	\$2,760.00
5190100209-1	MASTIL PARA CAMARAS DE VIGILANCIA	\$4,024.85
5190100210-1	PARARAYOS BÁSICO	\$52,153.85
5190100211-1	PINTARRÓN	\$0.00
5190100212-1	PIZARRÓN DE CORCHO	\$1.00
5190100213-45	REGULADOR	\$269.07
5190100213-28	REGULADOR	\$186.49
5190100213-29	REGULADOR	\$186.49
5190100213-30	REGULADOR	\$186.50
5190100213-31	REGULADOR	\$186.50
5190100213-20	REGULADOR	\$207.00
5190100213-21	REGULADOR	\$207.00
5190100213-22	REGULADOR	\$207.00
5190100213-23	REGULADOR	\$207.00
5190100213-24	REGULADOR	\$207.00
5190100213-25	REGULADOR	\$207.00
5190100213-26	REGULADOR	\$207.00
5190100213-27	REGULADOR	\$207.00
5190100213-38	REGULADOR	\$623.45
5190100213-39	REGULADOR	\$623.45
5190100213-40	REGULADOR	\$623.45
5190100213-41	REGULADOR	\$623.45
5190100213-42	REGULADOR	\$623.45
5190100213-43	REGULADOR	\$623.45
5190100213-44	REGULADOR	\$623.45
5190100213-32	REGULADOR	\$333.50



Procuraduría Estatal de Protección al Ambiente
ESTADO DE AGUASCALIENTES
Relación de Bienes que Componen su Patrimonio
Al 31/12/2019

Fecha y 24/ene./2020

Usu: supervisor

Rep: rptActivosConac2

Código	Descripción del Bien	Valor en Libros
5190100213-33	REGULADOR	\$333.50
5190100213-34	REGULADOR	\$333.50
5190100213-35	REGULADOR	\$333.50
5190100213-36	REGULADOR	\$333.50
5190100213-37	REGULADOR	\$333.50
5190100213-11	REGULADOR	\$155.25
5190100213-12	REGULADOR	\$155.25
5190100213-13	REGULADOR	\$155.25
5190100213-14	REGULADOR	\$155.25
5190100213-15	REGULADOR	\$155.25
5190100213-16	REGULADOR	\$155.25
5190100213-17	REGULADOR	\$155.25
5190100213-18	REGULADOR	\$155.25
5190100213-19	REGULADOR	\$155.25
5190100213-10	REGULADOR	\$276.00
5190100213-2	REGULADOR	\$276.00
5190100213-3	REGULADOR	\$276.00
5190100213-4	REGULADOR	\$276.00
5190100213-5	REGULADOR	\$276.00
5190100213-6	REGULADOR	\$207.00
5190100213-7	REGULADOR	\$207.00
5190100213-8	REGULADOR	\$207.00
5190100213-9	REGULADOR	\$207.00
5190100213-1	REGULADOR	\$287.50
5190100159-1	RELOJ PARED	\$0.00
5190100214-1	ROTAFOLIO	\$0.00

Procuraduría Estatal de Protección al Ambiente
ESTADO DE AGUASCALIENTES
Relación de Bienes que Componen su Patrimonio
Al 31/12/2019

Fecha y 24/ene./2020

Usu: supervisor

Rep: rptActivosConac2

Código	Descripción del Bien	Valor en Libros
5190100214-2	ROTAFOLIO	\$0.00
5190100215-2	ROTULADOR	\$849.00
5190100215-1	ROTULADOR	\$2,300.00
5190100216-1	SOPORTE PARA TELEVISIÓN	\$699.00
5190100217-1	SOPORTE PARA VIDEO PROYECTOR	\$2,160.00
5190100218-2	TELEVISOR	\$6,999.00
5190100218-1	TELEVISOR	\$4,009.00
5190100219-1	TOLDO	\$2,948.87
5190100219-2	TOLDO	\$2,948.87
5190100219-4	TOLDO	\$1,745.02
5190100219-3	TOLDO	\$3,579.48
5190100220-1	TRANSPORTADORA PET - CARGO	\$2,090.00
5190100220-2	TRANSPORTADORA PET - CARGO	\$2,090.00
5210100093-1	PANTALLA ELÉCTRICA PARA PROYECCIÓN	\$5,577.50
5210100061-1	PANTALLA TRIPIE	\$2,949.00
5210100092-3	PROYECTOR	\$6,399.00
5210100092-2	PROYECTOR	\$11,730.00
5210100092-1	PROYECTOR	\$24,725.00
5150100080-1	PROYECTOR MULTIMEDIA	\$17,388.00
5210100079-2	REPRODUCTOR DVD	\$956.31
5210100079-3	REPRODUCTOR DVD	\$956.31
5210100079-4	REPRODUCTOR DVD	\$956.31
5210100079-5	REPRODUCTOR DVD	\$956.31
5210100079-1	REPRODUCTOR DVD	\$1,595.00
5230100059-1	CÁMARA CCTV CON EXTENSIÓN ELÉCTRICA PARA CÁMARA	\$93,392.83
5230100011-19	CÁMARA DE VÍDEO	\$7,000.00

Procuraduría Estatal de Protección al Ambiente
ESTADO DE AGUASCALIENTES
Relación de Bienes que Componen su Patrimonio
Al 31/12/2019

Fecha y 24/ene./2020

Usu: supervisor

Rep: rptActivosConac2

Código	Descripción del Bien	Valor en Libros
5230100011-1	CÁMARA DE VIDEO	\$5,682.84
5230100011-2	CÁMARA DE VIDEO	\$5,682.84
5230100011-3	CÁMARA DE VIDEO	\$5,682.84
5230100011-4	CÁMARA DE VIDEO	\$5,682.84
5230100011-5	CÁMARA DE VIDEO	\$1,495.24
5230100011-6	CÁMARA DE VIDEO	\$1,495.24
5230100011-7	CÁMARA DE VIDEO	\$1,495.24
5230100011-8	CÁMARA DE VIDEO	\$1,495.24
5230100011-9	CÁMARA DE VIDEO	\$1,495.24
5230100010-1	CAMARA DE VIDEO DIGITAL	\$10,350.00
5230100012-9	CÁMARA FOTOGRÁFICA DIGITAL	\$3,910.00
5230100012-10	CÁMARA FOTOGRÁFICA DIGITAL	\$3,910.00
5230100012-11	CÁMARA FOTOGRÁFICA DIGITAL	\$3,910.00
5230100012-12	CÁMARA FOTOGRÁFICA DIGITAL	\$3,910.00
5230100012-13	CÁMARA FOTOGRÁFICA DIGITAL	\$4,933.50
5230100012-14	CÁMARA FOTOGRÁFICA DIGITAL	\$683.38
5230100012-15	CÁMARA FOTOGRÁFICA DIGITAL	\$683.39
5230100012-16	CÁMARA FOTOGRÁFICA DIGITAL	\$683.39
5230100012-17	CÁMARA FOTOGRÁFICA DIGITAL	\$683.39
5230100012-18	CÁMARA FOTOGRÁFICA DIGITAL	\$3,161.67
5230100012-1	CÁMARA FOTOGRÁFICA DIGITAL	\$3,783.50
5230100012-2	CÁMARA FOTOGRÁFICA DIGITAL	\$4,427.50
5230100012-3	CÁMARA FOTOGRÁFICA DIGITAL	\$4,427.50
5230100012-4	CÁMARA FOTOGRÁFICA DIGITAL	\$4,117.00
5230100012-5	CÁMARA FOTOGRÁFICA DIGITAL	\$4,117.00
5230100012-6	CÁMARA FOTOGRÁFICA DIGITAL	\$4,117.00

Procuraduría Estatal de Protección al Ambiente
ESTADO DE AGUASCALIENTES
Relación de Bienes que Componen su Patrimonio
Al 31/12/2019

Fecha y 24/ene./2020

Usu: supervisor

Rep: rptActivosConac2

Código	Descripción del Bien	Valor en Libros
5230100012-7	CÁMARA FOTOGRÁFICA DIGITAL	\$4,117.00
5230100012-8	CÁMARA FOTOGRÁFICA DIGITAL	\$4,117.00
5230100012-19	CÁMARA FOTOGRÁFICA DIGITAL	\$3,999.00
5230100012-20	CÁMARA FOTOGRÁFICA DIGITAL	\$1,740.00
5230100012-21	CÁMARA FOTOGRÁFICA DIGITAL	\$18,099.00
5230100012-22	CÁMARA FOTOGRÁFICA DIGITAL	\$2,859.40
5230100012-23	CÁMARA FOTOGRÁFICA DIGITAL	\$2,859.40
5230100012-24	CÁMARA FOTOGRÁFICA DIGITAL	\$2,859.40
5230100012-25	CÁMARA FOTOGRÁFICA DIGITAL	\$2,859.40
5230100012-26	CÁMARA FOTOGRÁFICA DIGITAL	\$2,859.40
5230100012-27	CÁMARA FOTOGRÁFICA DIGITAL	\$2,859.40
5230100012-28	CÁMARA FOTOGRÁFICA DIGITAL	\$2,859.40
5230100012-29	CÁMARA FOTOGRÁFICA DIGITAL	\$2,859.40
5230100012-30	CÁMARA FOTOGRÁFICA DIGITAL	\$2,859.60
5230100012-31	CÁMARA FOTOGRÁFICA DIGITAL	\$2,859.40
5230100012-32	CÁMARA FOTOGRÁFICA DIGITAL	\$21,982.00
5230100060-8	CÁMARAS DE VIDEO VIGILANCIA Y ACCESORIOS	\$59,716.80
5230100060-1	CÁMARAS DE VIDEO VIGILANCIA Y ACCESORIOS	\$22,497.83
5230100060-2	CÁMARAS DE VIDEO VIGILANCIA Y ACCESORIOS	\$22,497.83
5230100060-3	CÁMARAS DE VIDEO VIGILANCIA Y ACCESORIOS	\$22,497.83
5230100060-4	CÁMARAS DE VIDEO VIGILANCIA Y ACCESORIOS	\$22,497.83
5230100060-5	CÁMARAS DE VIDEO VIGILANCIA Y ACCESORIOS	\$22,497.83
5230100060-6	CÁMARAS DE VIDEO VIGILANCIA Y ACCESORIOS	\$22,497.83
5230100060-7	CÁMARAS DE VIDEO VIGILANCIA Y ACCESORIOS	\$22,497.80
5230100058-1	KIT DE LENTES KANON 50 MM STM Y 75-300 MM	\$5,099.00
5230100029-1	LENTE	\$4,651.66

Procuraduría Estatal de Protección al Ambiente
ESTADO DE AGUASCALIENTES
Relación de Bienes que Componen su Patrimonio
Al 31/12/2019

Fecha y 24/ene./2020

Usu: supervisor

Rep: rptActivosConac2

Código	Descripción del Bien	Valor en Libros
5290100124-1	BINOCULARES	\$396.45
5290100124-2	BINOCULARES	\$396.45
5290100124-3	BINOCULARES	\$597.65
5290100124-4	BINOCULARES	\$597.65
5290100124-5	BINOCULARES	\$597.00
5290100124-6	BINOCULARES	\$1,420.00
5290100124-7	BINOCULARES	\$1,420.00
5290100124-8	BINOCULARES	\$1,420.00
5290100124-9	BINOCULARES	\$1,420.00
5290100124-10	BINOCULARES	\$1,420.00
5290100124-11	BINOCULARES	\$1,420.00
5290100124-12	BINOCULARES	\$39,974.00
5290100124-13	BINOCULARES	\$39,974.00
5290100124-14	BINOCULARES	\$1,520.00
5290100124-15	BINOCULARES	\$1,520.00
5290100124-16	BINOCULARES	\$1,520.00
5290100124-17	BINOCULARES	\$1,520.00
5290100124-18	BINOCULARES	\$0.00
5290100124-19	BINOCULARES	\$0.00
5290100126-1	CARGADOR DE BATERIA	\$358.60
5290100126-2	CARGADOR DE BATERIA	\$0.00
5290100126-3	CARGADOR DE BATERIA	\$0.00
5290100128-1	CARGADOR DE BATERIA DE 6 POSICIONES POSICIONES PARA PORTATIL	\$14,874.10
5290100127-15	CARGADOR DE BATERIA PARA PORTATIL	\$0.00
5290100127-7	CARGADOR DE BATERIA PARA PORTATIL	\$2,320.00
5290100127-8	CARGADOR DE BATERIA PARA PORTATIL	\$2,320.00

Procuraduría Estatal de Protección al Ambiente
ESTADO DE AGUASCALIENTES
Relación de Bienes que Componen su Patrimonio
Al 31/12/2019

Fecha y 24/ene./2020

Usu: supervisor

Rep: rptActivosConac2

Código	Descripción del Bien	Valor en Libros
5290100127-9	CARGADOR DE BATERIA PARA PORTATIL	\$2,320.00
5290100127-10	CARGADOR DE BATERIA PARA PORTATIL	\$2,320.00
5290100127-11	CARGADOR DE BATERIA PARA PORTATIL	\$2,320.00
5290100127-12	CARGADOR DE BATERIA PARA PORTATIL	\$2,320.00
5290100127-13	CARGADOR DE BATERIA PARA PORTATIL	\$2,320.00
5290100127-14	CARGADOR DE BATERIA PARA PORTATIL	\$2,320.00
5290100127-1	CARGADOR DE BATERIA PARA PORTATIL	\$2,168.90
5290100127-2	CARGADOR DE BATERIA PARA PORTATIL	\$2,168.90
5290100127-3	CARGADOR DE BATERIA PARA PORTATIL	\$2,168.90
5290100127-4	CARGADOR DE BATERIA PARA PORTATIL	\$2,168.90
5290100127-5	CARGADOR DE BATERIA PARA PORTATIL	\$2,168.90
5290100127-6	CARGADOR DE BATERIA PARA PORTATIL	\$2,168.90
5290100129-1	CARGADOR UNIVERSAL LAPTOP	\$1,498.99
5290100131-1	COMBO BATERIAS	\$325.50
5290100132-1	FARO PORTATIL	\$0.00
5290100133-15	FAROLA	\$3,125.70
5290100133-16	FAROLA	\$3,125.70
5290100133-17	FAROLA	\$3,125.70
5290100133-18	FAROLA	\$3,125.70
5290100133-19	FAROLA	\$2,728.95
5290100133-1	FAROLA	\$1,378.40
5290100133-2	FAROLA	\$1,378.40
5290100133-3	FAROLA	\$1,378.40
5290100133-4	FAROLA	\$1,378.40
5290100133-5	FAROLA	\$1,378.40
5290100133-6	FAROLA	\$1,378.41

Procuraduría Estatal de Protección al Ambiente
ESTADO DE AGUASCALIENTES
Relación de Bienes que Componen su Patrimonio
Al 31/12/2019

Fecha y 24/ene./2020

Usu: supervisor

Rep: rptActivosConac2

Código	Descripción del Bien	Valor en Libros
5290100133-7	FAROLA	\$1,089.05
5290100133-8	FAROLA	\$1,089.05
5290100133-9	FAROLA	\$1,089.05
5290100133-10	FAROLA	\$1,089.05
5290100133-11	FAROLA	\$1,089.05
5290100133-12	FAROLA	\$1,089.05
5290100133-13	FAROLA	\$1,089.05
5290100133-14	FAROLA	\$1,089.05
5290100134-1	LINTERNA	\$1,645.40
5290100134-2	LINTERNA	\$1,645.40
5290100134-3	LINTERNA	\$1,645.40
5290100134-4	LINTERNA	\$1,645.40
5290100134-5	LINTERNA	\$1,645.38
5290100134-6	LINTERNA	\$288.64
5290100134-12	LINTERNA	\$499.00
5290100134-13	LINTERNA	\$499.00
5290100134-14	LINTERNA	\$499.00
5290100134-15	LINTERNA	\$0.00
5290100134-16	LINTERNA	\$0.00
5290100134-17	LINTERNA	\$0.00
5290100134-8	LINTERNA	\$932.07
5290100134-9	LINTERNA	\$932.07
5290100134-10	LINTERNA	\$932.08
5290100134-11	LINTERNA	\$932.08
5290100134-7	LINTERNA	\$352.92
5290100135-1	LONAS IMPRESAS	\$5,730.40

Procuraduría Estatal de Protección al Ambiente
ESTADO DE AGUASCALIENTES
Relación de Bienes que Componen su Patrimonio
Al 31/12/2019

Fecha y 24/ene./2020

Usu: supervisor

Rep: rptActivosConac2

Código	Descripción del Bien	Valor en Libros
5290100136-1	PILAS PARA CAMARA DE VIDEO	\$450.00
5290100137-1	PROTECTOR TELEFÓNICO DE TRES LINEAS	\$287.50
5290100138-1	SOPORTE PARA LINTERNA	\$275.00
5290100139-1	TELESCOPIO	\$0.00
5290100130-1	TIENDA DE CAMPAÑA	\$1,565.22
5290100130-2	TIENDA DE CAMPAÑA	\$903.16
5290100130-3	TIENDA DE CAMPAÑA	\$804.07
5320100582-1	ALTIMETRO TIPO PISTOLA	\$5,750.00
5320100582-2	ALTIMETRO TIPO PISTOLA	\$5,750.00
5320100583-1	ANALIZADOR AMBIENTAL	\$63,749.10
5320100583-2	ANALIZADOR AMBIENTAL	\$56,283.88
5320100583-3	ANALIZADOR AMBIENTAL	\$58,598.25
5320100584-1	BALANZA ANALÍTICA	\$19,550.00
5320100022-1	BAUMANÓMETRO	\$223.68
5320100585-1	CLINOMETRO	\$1,725.00
5320100585-2	CLINOMETRO	\$1,725.00
5320100586-1	DESECADOR	\$4,197.50
5320100586-2	DESECADOR	\$4,197.50
5320100587-1	DISTANCIOMETRO	\$17,710.00
5320100587-2	DISTANCIOMETRO	\$8,337.50
5320100587-3	DISTANCIOMETRO	\$8,337.50
5320100588-1	ELECTRODO DE CONDUCTIVIDAD	\$0.00
5320100589-1	EQUIPO DE MONITOREO AMBIENTAL PARA ESTACIÓN DE MONITOREO	\$24,364.19
5320100590-1	ESFERODENSIOMETRO	\$2,297.00
5320100590-2	ESFERODENSIOMETRO	\$2,297.00
5320100591-1	ESPECTOFOTOMETRO RECARGABLE	\$39,985.50

Procuraduría Estatal de Protección al Ambiente
ESTADO DE AGUASCALIENTES
Relación de Bienes que Componen su Patrimonio
Al 31/12/2019

Fecha y 24/ene./2020

Usu: supervisor

Rep: rptActivosConac2

Código	Descripción del Bien	Valor en Libros
5320100592-2	ESTETOSCOPIO RAPPAPORT	\$149.99
5320100592-1	ESTETOSCOPIO RAPPAPORT	\$193.20
5320100593-1	ESTUCHE DE DIAGNÓSTICO PARA VETERINARIO	\$3,977.75
5320100594-1	ESTUCHE DE DISECCIÓN	\$240.00
5320100594-2	ESTUCHE DE DISECCIÓN	\$210.00
5320100594-3	ESTUCHE DE DISECCIÓN	\$199.98
5320100595-1	ESTUFA INCUBADORA DE CONEXIÓN MECÁNICA ANÁLOGA	\$18,884.00
5320100596-1	EXPLOSIMETRO PORTATIL	\$13,050.00
5320100596-2	EXPLOSIMETRO PORTATIL	\$13,050.01
5320100597-1	HQ 30 D SINGLE - INPUT	\$8,961.26
5320100597-2	HQ 30 D SINGLE - INPUT	\$8,961.26
5320100598-1	KIT DE CALIBRACIÓN	\$12,742.00
5320100599-1	KIT DE ESPACIOS CONFINADOS	\$6,348.49
5320100600-1	MALETIN DE VETERINARIO	\$314.99
5320100600-2	MALETIN DE VETERINARIO	\$355.04
5320100601-2	MUESTREADOR DE ALTO VOLUMEN	\$128,759.75
5320100601-3	MUESTREADOR DE ALTO VOLUMEN	\$62,936.63
5320100601-1	MUESTREADOR DE ALTO VOLUMEN	\$86,853.75
5320100601-4	MUESTREADOR DE ALTO VOLUMEN	\$100,734.00
5320100601-5	MUESTREADOR DE ALTO VOLUMEN	\$49,703.68
5320100601-6	MUESTREADOR DE ALTO VOLUMEN	\$129,472.97
5320100602-1	OPACIMETRO	\$78,775.00
5320100602-2	OPACIMETRO	\$78,775.00
5320100603-1	PINZA HERPETODOLOGICA DE 52"	\$1,725.00
5320100603-2	PINZA HERPETODOLOGICA DE 52"	\$1,725.00
5320100604-1	PINZA PARA CRISOL	\$57.50

Procuraduría Estatal de Protección al Ambiente
ESTADO DE AGUASCALIENTES
Relación de Bienes que Componen su Patrimonio
Al 31/12/2019

Fecha y 24/ene./2020

Usu: supervisor

Rep: rptActivosConac2

Código	Descripción del Bien	Valor en Libros
5320100605-1	PLACA PORCELANA PARA DESECADOR	\$477.25
5320100605-2	PLACA PORCELANA PARA DESECADOR	\$477.25
5320100606-1	REACTOR PARA DQO	\$11,035.40
5320100607-1	SONOMETRO DIGITAL CON TRIPOIDE	\$59,354.00
5320100607-2	SONOMETRO DIGITAL CON TRIPOIDE	\$59,354.00
5320100608-1	TERMOMETRO CLINICO VETERINARIO	\$59.99
5320100609-1	TERMOMETRO VASTAGO	\$0.00
5410100016-1	AUTOMOVIL ALTIMA SL 2.5 CVT	\$305,300.00
5410100028-1	AUTOMOVIL JEEP WRANGLER SPORT 4X4	\$465,914.00
5410100027-1	AUTOMOVIL NISSAN MARCH SENSE	\$149,435.00
5410100027-2	AUTOMOVIL NISSAN MARCH SENSE	\$149,435.00
5410100029-1	AUTOMOVIL NISSAN MARCH SENSE T/A	\$169,638.00
5410100017-1	AUTOMOVIL NISSAN SENTRA XE SE TM	\$136,250.00
5410100017-2	AUTOMOVIL NISSAN SENTRA XE SE TM	\$136,250.00
5410100017-3	AUTOMOVIL NISSAN SENTRA XE SE TM	\$136,250.00
5410100017-4	AUTOMOVIL NISSAN SENTRA XE SE TM	\$136,250.00
5410100017-5	AUTOMOVIL NISSAN SENTRA XE SE TM	\$136,250.00
5410100017-6	AUTOMOVIL NISSAN SENTRA XE SE TM	\$133,500.00
5410100017-7	AUTOMOVIL NISSAN SENTRA XE SE TM	\$133,500.00
5410100018-8	AUTOMOVIL NISSAN TSURU GSI T/M	\$127,490.00
5410100018-9	AUTOMOVIL NISSAN TSURU GSI T/M	\$127,490.00
5410100018-1	AUTOMOVIL NISSAN TSURU GSI T/M	\$107,600.00
5410100018-2	AUTOMOVIL NISSAN TSURU GSI T/M	\$158,706.00
5410100018-3	AUTOMOVIL NISSAN TSURU GSI T/M	\$158,705.99
5410100018-4	AUTOMOVIL NISSAN TSURU GSI T/M	\$158,705.99
5410100018-5	AUTOMOVIL NISSAN TSURU GSI T/M	\$158,705.99

Procuraduría Estatal de Protección al Ambiente
ESTADO DE AGUASCALIENTES
Relación de Bienes que Componen su Patrimonio
Al 31/12/2019

Usu: supervisor

Rep: rptActivosConac2

Fecha y 24/ene./2020

Código	Descripción del Bien	Valor en Libros
5410100018-6	AUTOMOVIL NISSAN TSURU GSI T/M	\$158,705.99
5410100018-7	AUTOMOVIL NISSAN TSURU GSI T/M	\$124,265.80
5410100018-10	AUTOMOVIL NISSAN TSURU GSI T/M	\$125,244.00
5410100020-8	AUTOMOVIL VOLKSWAGEN POINTER	\$80,938.00
5410100020-9	AUTOMOVIL VOLKSWAGEN POINTER	\$80,938.00
5410100020-10	AUTOMOVIL VOLKSWAGEN POINTER	\$80,938.00
5410100020-11	AUTOMOVIL VOLKSWAGEN POINTER	\$80,938.00
5410100020-1	AUTOMOVIL VOLKSWAGEN POINTER	\$79,000.00
5410100020-2	AUTOMOVIL VOLKSWAGEN POINTER	\$79,000.00
5410100020-3	AUTOMOVIL VOLKSWAGEN POINTER	\$79,000.00
5410100020-4	AUTOMOVIL VOLKSWAGEN POINTER	\$79,000.00
5410100020-5	AUTOMOVIL VOLKSWAGEN POINTER	\$79,000.00
5410100020-6	AUTOMOVIL VOLKSWAGEN POINTER	\$79,000.00
5410100020-7	AUTOMOVIL VOLKSWAGEN POINTER	\$79,000.00
5410100002-3	AUTOMOVILES	\$195,510.00
5410100002-4	AUTOMOVILES	\$195,510.00
5410100002-5	AUTOMOVILES	\$195,510.00
5410100002-6	AUTOMOVILES	\$195,510.00
5410100002-1	AUTOMOVILES	\$520,000.00
5410100030-1	BICICLETA ROCKHOPPER BASE 29"	\$9,141.00
5410100030-2	BICICLETA ROCKHOPPER BASE 29"	\$14,141.00
5410100021-1	CAMIÓN CHASIS CABINA DODGE RAM 4000 CON CAPACIDAD DE CARGA (GRUA)	\$574,993.10
5410100021-2	CAMIÓN CHASIS CABINA DODGE RAM 4000 CON CAPACIDAD DE CARGA (GRUA)	\$574,993.10
5410100021-3	CAMIÓN CHASIS CABINA DODGE RAM 4000 CON CAPACIDAD DE CARGA (GRUA)	\$511,750.00
5410100022-1	CAMIONETA FORD RANGER XL CREW	\$161,874.00
5410100022-2	CAMIONETA FORD RANGER XL CREW	\$161,874.00

Procuraduría Estatal de Protección al Ambiente
ESTADO DE AGUASCALIENTES
Relación de Bienes que Componen su Patrimonio
Al 31/12/2019

Fecha y 24/ene./2020

Usu: supervisor

Rep: rptActivosConac2

Código	Descripción del Bien	Valor en Libros
5410100022-3	CAMIONETA FORD RANGER XL CREW	\$161,874.00
5410100022-4	CAMIONETA FORD RANGER XL CREW	\$175,593.96
5410100026-1	CAMIONETA JEEP LIBERTY SPORT 4X4	\$272,000.00
5410100024-1	CAMIONETA NISSAN NP300 XE TM AC	\$279,305.00
5410100024-2	CAMIONETA NISSAN NP300 XE TM AC	\$279,305.00
5410100025-1	CAMIONETA NISSAN FRONTIER PRO 4X5 AT 4X2	\$446,720.00
5410100023-1	CAMIONETA NISSAN NP300 ESTACAS TM DH	\$230,104.00
5410100011-1	TORRETA Y SIRENA	\$29,116.00
5410100011-2	TORRETA Y SIRENA	\$29,116.00
5410100011-3	TORRETA Y SIRENA	\$29,116.00
5410100011-4	TORRETA Y SIRENA	\$29,116.00
5420100036-1	REMOLQUE CON UN EJE TIPO PLATAFORMA	\$11,300.00
5420100036-2	REMOLQUE CON UN EJE TIPO PLATAFORMA	\$11,300.00
5490100014-1	ACUMULADOR LTH	\$1,255.79
5490100012-1	BICICLETA	\$5,320.15
5490100012-2	BICICLETA	\$5,320.15
5490100012-3	BICICLETA	\$5,320.15
5490100012-4	BICICLETA	\$5,320.15
5490100012-5	BICICLETA	\$9,200.00
5490100012-6	BICICLETA	\$9,200.00
5490100012-7	BICICLETA	\$5,980.00
5490100012-8	BICICLETA	\$5,980.00
5490100015-1	CUATRIMOTO	\$82,000.00
5490100015-2	CUATRIMOTO	\$82,000.00
5490100015-3	CUATRIMOTO	\$82,000.00
5490100015-4	CUATRIMOTO	\$87,700.00

Procuraduría Estatal de Protección al Ambiente
ESTADO DE AGUASCALIENTES
Relación de Bienes que Componen su Patrimonio
Al 31/12/2019

Fecha y 24/ene./2020

Usu: supervisor

Rep: rptActivosConac2

Código	Descripción del Bien	Valor en Libros
5490100017-1	ESTACIÓN AUTOMÁTICA DE MONITOREO AMBIENTAL	\$1,995,798.55
5490100016-1	MOTOCILETA	\$18,050.00
5510100060-1	BOTAS PARA INCENDIOS	\$6,152.50
5510100060-2	BOTAS PARA INCENDIOS	\$6,152.50
5510100060-3	BOTAS PARA INCENDIOS	\$6,152.50
5510100060-4	BOTAS PARA INCENDIOS	\$6,152.50
5510100060-5	BOTAS PARA INCENDIOS	\$6,152.50
5510100060-6	BOTAS PARA INCENDIOS	\$6,152.50
5510100060-7	BOTAS PARA INCENDIOS	\$6,152.50
5510100060-8	BOTAS PARA INCENDIOS	\$6,152.50
5510100060-9	BOTAS PARA INCENDIOS	\$6,152.50
5510100060-10	BOTAS PARA INCENDIOS	\$6,152.50
5510100061-1	CAPUCHA PARA BOMBERO	\$603.75
5510100061-2	CAPUCHA PARA BOMBERO	\$603.75
5510100061-3	CAPUCHA PARA BOMBERO	\$603.75
5510100061-4	CAPUCHA PARA BOMBERO	\$603.75
5510100061-5	CAPUCHA PARA BOMBERO	\$603.75
5510100061-6	CAPUCHA PARA BOMBERO	\$603.75
5510100061-7	CAPUCHA PARA BOMBERO	\$603.75
5510100061-8	CAPUCHA PARA BOMBERO	\$603.75
5510100061-9	CAPUCHA PARA BOMBERO	\$603.75
5510100061-10	CAPUCHA PARA BOMBERO	\$603.75
5510100062-1	CASCO PARA INCENDIO	\$994.75
5510100062-2	CASCO PARA INCENDIO	\$994.75
5510100062-3	CASCO PARA INCENDIO	\$994.75
5510100062-4	CASCO PARA INCENDIO	\$994.75

Procuraduría Estatal de Protección al Ambiente
ESTADO DE AGUASCALIENTES
Relación de Bienes que Componen su Patrimonio
Al 31/12/2019

Fecha y 24/ene./2020

Usu: supervisor

Rep: rptActivosConac2

Código	Descripción del Bien	Valor en Libros
5510100062-5	CASCO PARA INCENDIO	\$994.75
5510100062-6	CASCO PARA INCENDIO	\$994.75
5510100062-7	CASCO PARA INCENDIO	\$994.75
5510100062-8	CASCO PARA INCENDIO	\$994.75
5510100062-9	CASCO PARA INCENDIO	\$994.75
5510100062-10	CASCO PARA INCENDIO	\$994.75
5510100063-1	CHALECO BLINDADO	\$5,117.50
5510100063-2	CHALECO BLINDADO	\$5,117.50
5510100063-3	CHALECO BLINDADO	\$5,117.50
5510100063-4	CHALECO BLINDADO	\$5,117.50
5510100063-5	CHALECO BLINDADO	\$5,117.50
5510100064-1	CHAQUETÓN CONTRA INCENDIOS	\$4,025.00
5510100064-2	CHAQUETÓN CONTRA INCENDIOS	\$4,025.00
5510100064-3	CHAQUETÓN CONTRA INCENDIOS	\$4,025.00
5510100064-4	CHAQUETÓN CONTRA INCENDIOS	\$4,025.00
5510100064-5	CHAQUETÓN CONTRA INCENDIOS	\$4,025.00
5510100064-6	CHAQUETÓN CONTRA INCENDIOS	\$4,025.00
5510100064-7	CHAQUETÓN CONTRA INCENDIOS	\$4,025.00
5510100064-8	CHAQUETÓN CONTRA INCENDIOS	\$4,025.00
5510100064-9	CHAQUETÓN CONTRA INCENDIOS	\$4,025.00
5510100064-10	CHAQUETÓN CONTRA INCENDIOS	\$4,025.00
5510100025-1	ESPOSAS METÁLICAS	\$0.00
5510100025-2	ESPOSAS METÁLICAS	\$0.00
5510100065-1	GOGGLES CONTRA INCENDIOS	\$1,081.00
5510100065-2	GOGGLES CONTRA INCENDIOS	\$1,081.00
5510100065-3	GOGGLES CONTRA INCENDIOS	\$1,081.00

Procuraduría Estatal de Protección al Ambiente
ESTADO DE AGUASCALIENTES
Relación de Bienes que Componen su Patrimonio
Al 31/12/2019

Fecha y 24/ene./2020

Usu: supervisor

Rep: rptActivosConac2

Código	Descripción del Bien	Valor en Libros
5510100065-4	GOGGLES CONTRA INCENDIOS	\$1,081.00
5510100065-5	GOGGLES CONTRA INCENDIOS	\$1,081.00
5510100065-6	GOGGLES CONTRA INCENDIOS	\$1,081.00
5510100065-7	GOGGLES CONTRA INCENDIOS	\$1,081.00
5510100065-8	GOGGLES CONTRA INCENDIOS	\$1,081.00
5510100065-9	GOGGLES CONTRA INCENDIOS	\$1,081.00
5510100065-10	GOGGLES CONTRA INCENDIOS	\$1,081.00
5510100066-1	MCLEOD CON MANCO DE 48"	\$419.75
5510100066-2	MCLEOD CON MANCO DE 48"	\$419.75
5510100066-3	MCLEOD CON MANCO DE 48"	\$419.75
5510100066-4	MCLEOD CON MANCO DE 48"	\$419.75
5510100066-5	MCLEOD CON MANCO DE 48"	\$419.75
5510100066-6	MCLEOD CON MANCO DE 48"	\$419.75
5510100066-7	MCLEOD CON MANCO DE 48"	\$419.75
5510100066-8	MCLEOD CON MANCO DE 48"	\$419.75
5510100066-9	MCLEOD CON MANCO DE 48"	\$419.75
5510100066-10	MCLEOD CON MANCO DE 48"	\$419.75
5510100067-1	MOCHILA ASPERSORA PARA INCENDIOS	\$4,830.00
5510100067-2	MOCHILA ASPERSORA PARA INCENDIOS	\$4,830.00
5510100067-3	MOCHILA ASPERSORA PARA INCENDIOS	\$4,830.00
5510100067-4	MOCHILA ASPERSORA PARA INCENDIOS	\$4,830.00
5510100067-5	MOCHILA ASPERSORA PARA INCENDIOS	\$4,830.00
5510100067-6	MOCHILA ASPERSORA PARA INCENDIOS	\$4,830.00
5510100067-7	MOCHILA ASPERSORA PARA INCENDIOS	\$4,830.00
5510100067-8	MOCHILA ASPERSORA PARA INCENDIOS	\$4,830.00
5510100067-9	MOCHILA ASPERSORA PARA INCENDIOS	\$4,830.00

Procuraduría Estatal de Protección al Ambiente
ESTADO DE AGUASCALIENTES
Relación de Bienes que Componen su Patrimonio
Al 31/12/2019

Fecha y 24/ene./2020

Usu: supervisor

Rep: rptActivosConac2

Código	Descripción del Bien	Valor en Libros
5510100067-10	MOCHILA ASPERSORA PARA INCENDIOS	\$4,830.00
5510100068-1	PANTALON CONTRA INCENDIOS	\$2,955.50
5510100068-2	PANTALON CONTRA INCENDIOS	\$2,955.50
5510100068-3	PANTALON CONTRA INCENDIOS	\$2,955.50
5510100068-4	PANTALON CONTRA INCENDIOS	\$2,955.50
5510100068-5	PANTALON CONTRA INCENDIOS	\$2,955.50
5510100068-6	PANTALON CONTRA INCENDIOS	\$2,955.50
5510100068-7	PANTALON CONTRA INCENDIOS	\$2,955.50
5510100068-8	PANTALON CONTRA INCENDIOS	\$2,955.50
5510100068-9	PANTALON CONTRA INCENDIOS	\$2,955.50
5510100068-10	PANTALON CONTRA INCENDIOS	\$2,955.50
5510100069-1	PLACA BALÍSTICA DE POLIETILENO	\$3,392.50
5510100069-2	PLACA BALÍSTICA DE POLIETILENO	\$3,392.50
5510100069-3	PLACA BALÍSTICA DE POLIETILENO	\$3,392.50
5510100069-4	PLACA BALÍSTICA DE POLIETILENO	\$3,392.50
5510100069-5	PLACA BALÍSTICA DE POLIETILENO	\$3,392.50
5510100070-1	RESPIRADOR CONVENCIONAL	\$483.00
5510100070-2	RESPIRADOR CONVENCIONAL	\$483.00
5510100070-3	RESPIRADOR CONVENCIONAL	\$483.00
5510100070-4	RESPIRADOR CONVENCIONAL	\$483.00
5510100070-5	RESPIRADOR CONVENCIONAL	\$483.00
5510100070-6	RESPIRADOR CONVENCIONAL	\$483.00
5510100070-7	RESPIRADOR CONVENCIONAL	\$483.00
5510100070-8	RESPIRADOR CONVENCIONAL	\$483.00
5510100070-9	RESPIRADOR CONVENCIONAL	\$483.00
5510100070-10	RESPIRADOR CONVENCIONAL	\$483.00

Procuraduría Estatal de Protección al Ambiente
ESTADO DE AGUASCALIENTES
Relación de Bienes que Componen su Patrimonio
Al 31/12/2019

Fecha y 24/ene./2020

Utr: supervisor

Rep: rptActivosConac2

Código	Descripción del Bien	Valor en Libros
5510100071-1	TIRANTES PARA PANTALON DE BOMBERO	\$557.75
5510100071-2	TIRANTES PARA PANTALON DE BOMBERO	\$557.75
5510100071-3	TIRANTES PARA PANTALON DE BOMBERO	\$557.75
5510100071-4	TIRANTES PARA PANTALON DE BOMBERO	\$557.75
5510100071-5	TIRANTES PARA PANTALON DE BOMBERO	\$557.75
5510100071-6	TIRANTES PARA PANTALON DE BOMBERO	\$557.75
5510100071-7	TIRANTES PARA PANTALON DE BOMBERO	\$557.75
5510100071-8	TIRANTES PARA PANTALON DE BOMBERO	\$557.75
5510100071-9	TIRANTES PARA PANTALON DE BOMBERO	\$557.75
5510100071-10	TIRANTES PARA PANTALON DE BOMBERO	\$557.75
5640100002-1	CALEFACTOR CERAMICO TORRE	\$969.03
5640100002-2	CALEFACTOR CERAMICO TORRE	\$969.03
5640100003-1	EQUIPO DE AIRE ACONDICIONADO	\$14,490.00
5640100003-2	EQUIPO DE AIRE ACONDICIONADO	\$14,490.00
5640100003-3	EQUIPO DE AIRE ACONDICIONADO	\$13,649.72
5640100006-1	VENTILADOR BIRTMAN	\$1,159.00
5640100006-2	VENTILADOR BIRTMAN	\$1,111.50
5640100005-1	VENTILADOR DE PISO	\$0.00
5640100005-2	VENTILADOR DE PISO	\$0.00
5640100005-3	VENTILADOR DE PISO	\$0.00
5640100005-4	VENTILADOR DE PISO	\$0.00
5640100005-5	VENTILADOR DE PISO	\$0.00
5640100005-6	VENTILADOR DE PISO	\$0.00
5640100005-7	VENTILADOR DE PISO	\$0.00
5640100004-1	VENTILADOR DE TORRE	\$760.38
5640100004-2	VENTILADOR DE TORRE	\$760.38

Procuraduría Estatal de Protección al Ambiente
ESTADO DE AGUASCALIENTES
Relación de Bienes que Componen su Patrimonio
Al 31/12/2019

Fecha y 24/ene./2020

Usu: supervisor

Rep: rptActivosConac2

Código	Descripción del Bien	Valor en Libros
5640100004-3	VENTILADOR DE TORRE	\$760.38
5640100004-4	VENTILADOR DE TORRE	\$760.38
5640100004-5	VENTILADOR DE TORRE	\$760.38
5640100004-6	VENTILADOR DE TORRE	\$760.38
5640100004-7	VENTILADOR DE TORRE	\$1,021.97
5640100004-8	VENTILADOR DE TORRE	\$1,550.00
5640100004-9	VENTILADOR DE TORRE	\$1,550.00
5640100007-1	VENTILADOR PEDESTAL	\$197.00
5640100007-2	VENTILADOR PEDESTAL	\$197.00
5650100107-1	ANTENA PARA RADIO BASE	\$0.00
5650100005-31	APARATO GPS PARA MEDIR DISTANCIAS GEODÉSICAS	\$15,080.00
5650100005-32	APARATO GPS PARA MEDIR DISTANCIAS GEODÉSICAS	\$15,080.00
5650100005-33	APARATO GPS PARA MEDIR DISTANCIAS GEODÉSICAS	\$15,080.00
5650100005-34	APARATO GPS PARA MEDIR DISTANCIAS GEODÉSICAS	\$15,080.00
5650100005-35	APARATO GPS PARA MEDIR DISTANCIAS GEODÉSICAS	\$15,080.00
5650100005-36	APARATO GPS PARA MEDIR DISTANCIAS GEODÉSICAS	\$15,080.00
5650100005-37	APARATO GPS PARA MEDIR DISTANCIAS GEODÉSICAS	\$15,080.00
5650100005-38	APARATO GPS PARA MEDIR DISTANCIAS GEODÉSICAS	\$15,080.00
5650100005-39	APARATO GPS PARA MEDIR DISTANCIAS GEODÉSICAS	\$15,080.00
5650100005-40	APARATO GPS PARA MEDIR DISTANCIAS GEODÉSICAS	\$15,080.00
5650100005-41	APARATO GPS PARA MEDIR DISTANCIAS GEODÉSICAS	\$3,751.44
5650100005-42	APARATO GPS PARA MEDIR DISTANCIAS GEODÉSICAS	\$3,751.44
5650100005-43	APARATO GPS PARA MEDIR DISTANCIAS GEODÉSICAS	\$3,751.44
5650100005-44	APARATO GPS PARA MEDIR DISTANCIAS GEODÉSICAS	\$3,751.44
5650100005-45	APARATO GPS PARA MEDIR DISTANCIAS GEODÉSICAS	\$3,751.44
5650100005-46	APARATO GPS PARA MEDIR DISTANCIAS GEODÉSICAS	\$3,751.44

Procuraduría Estatal de Protección al Ambiente
ESTADO DE AGUASCALIENTES
Relación de Bienes que Componen su Patrimonio
Al 31/12/2019

Fecha y 24/ene./2020

Usu: supervisor

Rep: rptActivosConac2

Código	Descripción del Bien	Valor en Libros
5650100005-47	APARATO GPS PARA MEDIR DISTANCIAS GEODÉSICAS	\$3,751.44
5650100005-48	APARATO GPS PARA MEDIR DISTANCIAS GEODÉSICAS	\$3,751.44
5650100005-49	APARATO GPS PARA MEDIR DISTANCIAS GEODÉSICAS	\$3,751.44
5650100005-50	APARATO GPS PARA MEDIR DISTANCIAS GEODÉSICAS	\$3,751.44
5650100005-4	APARATO GPS PARA MEDIR DISTANCIAS GEODÉSICAS	\$6,675.98
5650100005-5	APARATO GPS PARA MEDIR DISTANCIAS GEODÉSICAS	\$6,675.98
5650100005-6	APARATO GPS PARA MEDIR DISTANCIAS GEODÉSICAS	\$6,675.98
5650100005-7	APARATO GPS PARA MEDIR DISTANCIAS GEODÉSICAS	\$6,675.98
5650100005-8	APARATO GPS PARA MEDIR DISTANCIAS GEODÉSICAS	\$6,675.98
5650100005-1	APARATO GPS PARA MEDIR DISTANCIAS GEODÉSICAS	\$6,390.00
5650100005-2	APARATO GPS PARA MEDIR DISTANCIAS GEODÉSICAS	\$6,390.00
5650100005-3	APARATO GPS PARA MEDIR DISTANCIAS GEODÉSICAS	\$6,390.00
5650100005-9	APARATO GPS PARA MEDIR DISTANCIAS GEODÉSICAS	\$4,717.09
5650100005-10	APARATO GPS PARA MEDIR DISTANCIAS GEODÉSICAS	\$4,717.09
5650100005-11	APARATO GPS PARA MEDIR DISTANCIAS GEODÉSICAS	\$4,717.09
5650100005-12	APARATO GPS PARA MEDIR DISTANCIAS GEODÉSICAS	\$4,717.00
5650100005-13	APARATO GPS PARA MEDIR DISTANCIAS GEODÉSICAS	\$6,555.00
5650100005-14	APARATO GPS PARA MEDIR DISTANCIAS GEODÉSICAS	\$6,555.00
5650100005-15	APARATO GPS PARA MEDIR DISTANCIAS GEODÉSICAS	\$6,555.00
5650100005-16	APARATO GPS PARA MEDIR DISTANCIAS GEODÉSICAS	\$6,555.00
5650100005-17	APARATO GPS PARA MEDIR DISTANCIAS GEODÉSICAS	\$14,375.00
5650100005-18	APARATO GPS PARA MEDIR DISTANCIAS GEODÉSICAS	\$14,375.00
5650100005-19	APARATO GPS PARA MEDIR DISTANCIAS GEODÉSICAS	\$14,375.00
5650100005-20	APARATO GPS PARA MEDIR DISTANCIAS GEODÉSICAS	\$14,375.00
5650100005-21	APARATO GPS PARA MEDIR DISTANCIAS GEODÉSICAS	\$14,375.00
5650100005-22	APARATO GPS PARA MEDIR DISTANCIAS GEODÉSICAS	\$14,375.00

Procuraduría Estatal de Protección al Ambiente
ESTADO DE AGUASCALIENTES
Relación de Bienes que Componen su Patrimonio
Al 31/12/2019

Fecha y 24/ene./2020

Usu: supervisor

Rep: rptActivosConac2

Código	Descripción del Bien	Valor en Libros
5650100005-23	APARATO GPS PARA MEDIR DISTANCIAS GEODÉSICAS	\$14,375.00
5650100005-24	APARATO GPS PARA MEDIR DISTANCIAS GEODÉSICAS	\$14,375.00
5650100005-25	APARATO GPS PARA MEDIR DISTANCIAS GEODÉSICAS	\$14,375.00
5650100005-26	APARATO GPS PARA MEDIR DISTANCIAS GEODÉSICAS	\$14,375.00
5650100005-27	APARATO GPS PARA MEDIR DISTANCIAS GEODÉSICAS	\$14,375.00
5650100005-28	APARATO GPS PARA MEDIR DISTANCIAS GEODÉSICAS	\$14,375.00
5650100005-29	APARATO GPS PARA MEDIR DISTANCIAS GEODÉSICAS	\$14,375.00
5650100005-30	APARATO GPS PARA MEDIR DISTANCIAS GEODÉSICAS	\$14,375.00
5650100108-1	BAFLE	\$3,355.00
5650100108-2	BAFLE	\$3,355.00
5650100108-3	BAFLE	\$4,389.01
5650100104-1	BAFLE DE 8 CON BLUETOOTH Y SD	\$5,100.00
5650100109-1	BATERIA G3 PARA TERMINAL PORTATIL	\$1,138.50
5650100109-2	BATERIA G3 PARA TERMINAL PORTATIL	\$1,138.50
5650100105-1	CAMARA DIGITAL IP BALA 1.3 MEGAPIXELES CON LENTE 3.6 CON HOUSING PARA CÁMARA EN ALUMINIO EXTERIOR INCLUYE BRAZO	
5650100105-2	CAMARA DIGITAL IP BALA 1.3 MEGAPIXELES CON LENTE 3.6 CON HOUSING PARA CÁMARA EN ALUMINIO EXTERIOR INCLUYE BRAZO	
5650100110-1	CENTRAL TELEFONICA CON TARJETA DE 16 EXTENSIONES	\$36,412.46
5650100111-1	CONMUTADOR CENTRAL TELEFÓNICO	\$6,702.20
5650100112-1	DIADEMA PARA CELULAR	\$437.00
5650100112-3	DIADEMA PARA CELULAR	\$421.25
5650100106-1	ENLACE DE DATOS MULTIPUNTO A 450 MBPS DE VELOCIDAD CON LINEA NETWORK	\$17,767.33
5650100106-2	ENLACE DE DATOS MULTIPUNTO A 450 MBPS DE VELOCIDAD CON LINEA NETWORK	\$17,767.33
5650100106-3	ENLACE DE DATOS MULTIPUNTO A 450 MBPS DE VELOCIDAD CON LINEA NETWORK	\$17,767.33
5650100106-4	ENLACE DE DATOS MULTIPUNTO A 450 MBPS DE VELOCIDAD CON LINEA NETWORK	\$17,767.33
5650100106-5	ENLACE DE DATOS MULTIPUNTO A 450 MBPS DE VELOCIDAD CON LINEA NETWORK	\$17,767.33

Procuraduría Estatal de Protección al Ambiente
ESTADO DE AGUASCALIENTES
Relación de Bienes que Componen su Patrimonio

Fecha y 24/ene./2020

09:24 a. m.

supervisor

Código	Descripción del Bien	Valor en Libros
5650100106-6	ENLACE DE DATOS MULTIPUNTO A 450 MBPS DE VELOCIDAD CON LINEA NETWORK	\$17,767.33
5650100113-1	EQUIPO DE SONIDO PORTÁTIL	\$23,351.90
5650100114-2	FAX	\$1,670.95
5650100114-1	FAX	\$1,285.24
5650100115-1	FUENTE DE ALIMENTACIÓN PARA RADIO BASE	\$0.00
5650100116-1	JUEGO DE RADIOS DE DOS VÍAS	\$1,607.18
5650100116-2	JUEGO DE RADIOS DE DOS VÍAS	\$1,607.18
5650100116-3	JUEGO DE RADIOS DE DOS VÍAS	\$1,607.18
5650100117-1	MICROFONO CON CLIP PARA COLGAR	\$1,613.45
5650100117-2	MICROFONO CON CLIP PARA COLGAR	\$1,613.45
5650100117-3	MICROFONO CON CLIP PARA COLGAR	\$1,613.45
5650100117-4	MICROFONO CON CLIP PARA COLGAR	\$1,613.45
5650100117-5	MICROFONO CON CLIP PARA COLGAR	\$1,613.46
5650100117-6	MICROFONO CON CLIP PARA COLGAR	\$1,734.20
5650100117-7	MICROFONO CON CLIP PARA COLGAR	\$1,734.20
5650100117-8	MICROFONO CON CLIP PARA COLGAR	\$1,734.20
5650100117-9	MICROFONO CON CLIP PARA COLGAR	\$1,734.20
5650100117-10	MICROFONO CON CLIP PARA COLGAR	\$1,734.20
5650100117-11	MICROFONO CON CLIP PARA COLGAR	\$1,734.20
5650100117-12	MICROFONO CON CLIP PARA COLGAR	\$1,734.20
5650100117-13	MICROFONO CON CLIP PARA COLGAR	\$1,734.20
5650100117-14	MICROFONO CON CLIP PARA COLGAR	\$1,734.20
5650100117-15	MICROFONO CON CLIP PARA COLGAR	\$1,734.20
5650100118-1	MICROFONO INALAMBRICO	\$599.00
5650100119-1	MICROFONO PROFESIONAL	\$740.00
5650100120-1	MICROGRABADORA	\$949.00

Procuraduría Estatal de Protección al Ambiente
ESTADO DE AGUASCALIENTES
Relación de Bienes que Componen su Patrimonio
Al 31/12/2019

Fecha y 24/ene./2020

Usu: supervisor

Rep: rptActivosConac2

Código	Descripción del Bien	Valor en Libros
5650100121-1	PILA DE ALTA CAPACIDAD PARA RADIO MATRA	\$1,884.34
5650100121-2	PILA DE ALTA CAPACIDAD PARA RADIO MATRA	\$1,884.34
5650100123-1	RADIO BASE CON FUENTE DE ALIMENTACIÓN Y ANTENA	\$70,288.00
5650100063-1	RADIO ONDA CORTA Y/O LARGA (TRANSMISOR Y RECEPTOR)	\$33,680.60
5650100063-2	RADIO ONDA CORTA Y/O LARGA (TRANSMISOR Y RECEPTOR)	\$33,680.60
5650100063-3	RADIO ONDA CORTA Y/O LARGA (TRANSMISOR Y RECEPTOR)	\$33,680.60
5650100063-4	RADIO ONDA CORTA Y/O LARGA (TRANSMISOR Y RECEPTOR)	\$33,680.60
5650100063-5	RADIO ONDA CORTA Y/O LARGA (TRANSMISOR Y RECEPTOR)	\$33,680.60
5650100122-14	RADIO PORTATIL	\$23,900.45
5650100122-15	RADIO PORTATIL	\$23,900.45
5650100122-16	RADIO PORTATIL	\$23,900.45
5650100122-17	RADIO PORTATIL	\$23,900.45
5650100122-18	RADIO PORTATIL	\$20,677.00
5650100122-19	RADIO PORTATIL	\$20,677.00
5650100122-20	RADIO PORTATIL	\$20,677.00
5650100122-1	RADIO PORTATIL	\$27,917.97
5650100122-2	RADIO PORTATIL	\$17,324.75
5650100122-3	RADIO PORTATIL	\$17,324.75
5650100122-4	RADIO PORTATIL	\$17,324.75
5650100122-5	RADIO PORTATIL	\$17,324.75
5650100122-6	RADIO PORTATIL	\$18,556.00
5650100122-7	RADIO PORTATIL	\$18,556.00
5650100122-8	RADIO PORTATIL	\$18,556.00
5650100122-9	RADIO PORTATIL	\$18,556.00
5650100122-10	RADIO PORTATIL	\$18,556.00
5650100122-11	RADIO PORTATIL	\$18,556.00

Procuraduría Estatal de Protección al Ambiente
ESTADO DE AGUASCALIENTES
Relación de Bienes que Componen su Patrimonio
Al 31/12/2019

Fecha y 24/ene./2020

Usu: supervisor

Rep: rptActivosConac2

Código	Descripción del Bien	Valor en Libros
5650100122-12	RADIO PORTATIL	\$18,556.00
5650100122-13	RADIO PORTATIL	\$18,556.00
5650100122-21	RADIO PORTATIL	\$22,237.00
5650100122-22	RADIO PORTATIL	\$22,237.00
5650100122-23	RADIO PORTATIL	\$22,237.00
5650100122-24	RADIO PORTATIL	\$22,237.00
5650100122-25	RADIO PORTATIL	\$22,237.00
5650100122-26	RADIO PORTATIL	\$22,237.00
5650100122-27	RADIO PORTATIL	\$22,237.00
5650100122-28	RADIO PORTATIL	\$22,237.00
5650100122-29	RADIO PORTATIL	\$22,237.00
5650100122-30	RADIO PORTATIL	\$22,237.00
5650100122-31	RADIO PORTATIL	\$0.00
5650100124-1	SEIS CÁMARAS DE VIDEOVIGILANCIA DE 550 LÍNEAS	\$8,929.68
5650100136-1	SEIS CÁMARAS ESPTRIT VIGILANCIA ZONAS AMBIENTALES	\$1,362,588.44
5650100125-1	SISTEMA DE AUDIO PORTÁTIL	\$5,695.00
5650100125-2	SISTEMA DE AUDIO PORTÁTIL	\$5,695.00
5650100126-1	SISTEMA DE CONTROL TELEFÓNICO	\$8,297.25
5650100127-1	TARJETA 3 LINEAS 8 EXTENSIONES PARA CONMUTADOR	\$4,078.30
5650100128-1	TARJETA DE 0 LÍNEAS Y 8 EXTENSIONES PARA CONMUTADOR	\$3,623.65
5650100132-1	TELEFONO ALÁMBRICO	\$399.00
5650100132-2	TELEFONO ALÁMBRICO	\$399.00
5650100132-3	TELEFONO ALÁMBRICO	\$599.00
5650100130-1	TELEFONO DE 24 TECLAS	\$0.00
5650100130-2	TELEFONO DE 24 TECLAS	\$0.00
5650100129-23	TELEFONO INALAMBRICO	\$0.00

Procuraduría Estatal de Protección al Ambiente
ESTADO DE AGUASCALIENTES
Relación de Bienes que Componen su Patrimonio
Al 31/12/2019

Fecha y 24/ene./2020

Usu: supervisor

Rep: rptActivosConac2

Código	Descripción del Bien	Valor en Libros
5650100129-24	TELEFONO INALAMBRICO	\$0.00
5650100129-25	TELEFONO INALAMBRICO	\$0.00
5650100129-26	TELEFONO INALAMBRICO	\$0.00
5650100129-27	TELEFONO INALAMBRICO	\$0.00
5650100129-22	TELEFONO INALAMBRICO	\$915.00
5650100129-18	TELEFONO INALAMBRICO	\$940.00
5650100129-19	TELEFONO INALAMBRICO	\$830.00
5650100129-20	TELEFONO INALAMBRICO	\$533.40
5650100129-21	TELEFONO INALAMBRICO	\$870.00
5650100129-11	TELEFONO INALAMBRICO	\$898.99
5650100129-12	TELEFONO INALAMBRICO	\$898.99
5650100129-10	TELEFONO INALAMBRICO	\$579.60
5650100129-2	TELEFONO INALAMBRICO	\$1,207.50
5650100129-3	TELEFONO INALAMBRICO	\$1,207.50
5650100129-4	TELEFONO INALAMBRICO	\$1,207.50
5650100129-5	TELEFONO INALAMBRICO	\$964.85
5650100129-6	TELEFONO INALAMBRICO	\$580.00
5650100129-7	TELEFONO INALAMBRICO	\$579.60
5650100129-8	TELEFONO INALAMBRICO	\$579.60
5650100129-9	TELEFONO INALAMBRICO	\$522.00
5650100129-13	TELEFONO INALAMBRICO	\$798.00
5650100129-14	TELEFONO INALAMBRICO	\$514.00
5650100129-15	TELEFONO INALAMBRICO	\$514.00
5650100129-16	TELEFONO INALAMBRICO	\$514.00
5650100129-17	TELEFONO INALAMBRICO	\$514.00
5650100129-1	TELEFONO INALAMBRICO	\$680.80

Procuraduría Estatal de Protección al Ambiente
ESTADO DE AGUASCALIENTES
Relación de Bienes que Componen su Patrimonio
Al 31/12/2019

Fecha y 24/ene./2020

Usu: supervisor

Rep: rptActivosConec2

Código	Descripción del Bien	Valor en Libros
5650100131-1	TELEFONO MULTILINEA	\$1,830.80
5650100133-1	TELEFONO UNILINEA	\$163.00
5650100133-2	TELEFONO UNILINEA	\$163.00
5650100133-3	TELEFONO UNILINEA	\$163.00
5650100133-4	TELEFONO UNILINEA	\$592.25
5650100133-5	TELEFONO UNILINEA	\$592.25
5650100133-6	TELEFONO UNILINEA	\$592.25
5650100133-8	TELEFONO UNILINEA	\$533.40
5650100133-7	TELEFONO UNILINEA	\$204.00
5650100134-6	TERMINAL PORTÁTIL G3	\$20,256.00
5650100134-7	TERMINAL PORTÁTIL G3	\$20,256.00
5650100134-8	TERMINAL PORTÁTIL G3	\$0.00
5650100134-9	TERMINAL PORTÁTIL G3	\$0.00
5650100134-3	TERMINAL PORTÁTIL G3	\$18,975.00
5650100134-4	TERMINAL PORTÁTIL G3	\$18,975.00
5650100134-5	TERMINAL PORTÁTIL G3	\$18,975.00
5650100134-1	TERMINAL PORTÁTIL G3	\$18,802.50
5650100134-2	TERMINAL PORTÁTIL G3	\$18,802.50
5650100135-1	TORRE PARA COMUNICACIONES	\$30,112.33
5650100135-2	TORRE PARA COMUNICACIONES	\$57,431.30
5670100045-1	GATO (HIDRÁULICO Y MECÁNICO)	\$391.86
5670100045-2	GATO (HIDRÁULICO Y MECÁNICO)	\$391.86
5670100045-3	GATO (HIDRÁULICO Y MECÁNICO)	\$391.87
5690100302-1	BATERIA DE ALTA CAPACIDAD PARA PORTATIL	\$1,653.13
5690100302-2	BATERIA DE ALTA CAPACIDAD PARA PORTATIL	\$1,653.13
5690100302-3	BATERIA DE ALTA CAPACIDAD PARA PORTATIL	\$1,653.13

Procuraduría Estatal de Protección al Ambiente
ESTADO DE AGUASCALIENTES
Relación de Bienes que Componen su Patrimonio
Al 31/12/2019

Fecha y 24/ene./2020

Usu: supervisor

Rep: rptActivosConac2

Código	Descripción del Bien	Valor en Libros
5690100302-4	BATERIA DE ALTA CAPACIDAD PARA PORTATIL	\$1,653.13
5690100302-5	BATERIA DE ALTA CAPACIDAD PARA PORTATIL	\$1,653.13
5690100302-6	BATERIA DE ALTA CAPACIDAD PARA PORTATIL	\$1,653.13
5690100302-7	BATERIA DE ALTA CAPACIDAD PARA PORTATIL	\$1,653.13
5690100302-8	BATERIA DE ALTA CAPACIDAD PARA PORTATIL	\$1,653.13
5690100302-9	BATERIA DE ALTA CAPACIDAD PARA PORTATIL	\$1,653.13
5690100302-10	BATERIA DE ALTA CAPACIDAD PARA PORTATIL	\$1,653.08
5690100302-11	BATERIA DE ALTA CAPACIDAD PARA PORTATIL	\$1,774.45
5690100302-12	BATERIA DE ALTA CAPACIDAD PARA PORTATIL	\$1,774.45
5690100302-13	BATERIA DE ALTA CAPACIDAD PARA PORTATIL	\$1,774.45
5690100302-14	BATERIA DE ALTA CAPACIDAD PARA PORTATIL	\$1,774.45
5690100302-15	BATERIA DE ALTA CAPACIDAD PARA PORTATIL	\$1,774.45
5690100302-16	BATERIA DE ALTA CAPACIDAD PARA PORTATIL	\$1,774.45
5690100302-17	BATERIA DE ALTA CAPACIDAD PARA PORTATIL	\$1,774.45
5690100302-18	BATERIA DE ALTA CAPACIDAD PARA PORTATIL	\$1,774.45
5690100302-19	BATERIA DE ALTA CAPACIDAD PARA PORTATIL	\$1,774.45
5690100302-20	BATERIA DE ALTA CAPACIDAD PARA PORTATIL	\$1,774.45
5690100302-21	BATERIA DE ALTA CAPACIDAD PARA PORTATIL	\$1,774.45
5690100302-22	BATERIA DE ALTA CAPACIDAD PARA PORTATIL	\$1,774.45
5690100302-23	BATERIA DE ALTA CAPACIDAD PARA PORTATIL	\$1,774.45
5690100302-24	BATERIA DE ALTA CAPACIDAD PARA PORTATIL	\$1,774.45
5690100302-25	BATERIA DE ALTA CAPACIDAD PARA PORTATIL	\$1,138.50
5690100302-26	BATERIA DE ALTA CAPACIDAD PARA PORTATIL	\$1,138.50
5690100302-27	BATERIA DE ALTA CAPACIDAD PARA PORTATIL	\$1,138.50
5690100302-28	BATERIA DE ALTA CAPACIDAD PARA PORTATIL	\$5,692.50
5690100302-29	BATERIA DE ALTA CAPACIDAD PARA PORTATIL	\$5,692.50

Procuraduría Estatal de Protección al Ambiente
ESTADO DE AGUASCALIENTES
Relación de Bienes que Componen su Patrimonio
Al 31/12/2019

Fecha y 24/ene./2020

Usu: supervisor

Rep: rptActivosConac2

Código	Descripción del Bien	Valor en Libros
5690100302-30	BATERIA DE ALTA CAPACIDAD PARA PORTATIL	\$5,692.50
5690100302-31	BATERIA DE ALTA CAPACIDAD PARA PORTATIL	\$5,692.50
5690100302-32	BATERIA DE ALTA CAPACIDAD PARA PORTATIL	\$1,668.08
5690100302-33	BATERIA DE ALTA CAPACIDAD PARA PORTATIL	\$1,668.08
5690100302-34	BATERIA DE ALTA CAPACIDAD PARA PORTATIL	\$1,668.08
5690100302-35	BATERIA DE ALTA CAPACIDAD PARA PORTATIL	\$0.00
5690100302-36	BATERIA DE ALTA CAPACIDAD PARA PORTATIL	\$0.00
5690100303-1	BRÚJULA	\$0.00
5690100303-2	BRÚJULA	\$0.00
5690100303-3	BRÚJULA	\$0.00
5690100311-1	COMPRESOR DE AIRE	\$3,870.02
5690100304-7	EQUIPO BARRA DE LUCES	\$5,918.47
5690100304-8	EQUIPO BARRA DE LUCES	\$5,918.47
5690100304-9	EQUIPO BARRA DE LUCES	\$5,918.48
5690100304-10	EQUIPO BARRA DE LUCES	\$5,918.48
5690100304-5	EQUIPO BARRA DE LUCES	\$5,784.96
5690100304-6	EQUIPO BARRA DE LUCES	\$5,784.96
5690100304-1	EQUIPO BARRA DE LUCES	\$7,958.00
5690100304-2	EQUIPO BARRA DE LUCES	\$7,958.00
5690100304-3	EQUIPO BARRA DE LUCES	\$6,348.00
5690100304-4	EQUIPO BARRA DE LUCES	\$6,348.00
5690100310-1	ESCALERA TELESCÓPICA	\$7,690.80
5690100305-1	FUNDA DE PIEL FIJADA AL CINTURON	\$740.60
5690100305-2	FUNDA DE PIEL FIJADA AL CINTURON	\$740.60
5690100305-3	FUNDA DE PIEL FIJADA AL CINTURON	\$740.60
5690100305-4	FUNDA DE PIEL FIJADA AL CINTURON	\$740.60

Procuraduría Estatal de Protección al Ambiente
ESTADO DE AGUASCALIENTES
Relación de Bienes que Componen su Patrimonio
Al 31/12/2019

Fecha y 24/ene./2020

Usu: supervisor

Rep: rptActivosConac2

Código	Descripción del Bien	Valor en Libros
5690100305-5	FUNDA DE PIEL FIJADA AL CINTURON	\$740.60
5690100305-6	FUNDA DE PIEL FIJADA AL CINTURON	\$786.60
5690100305-7	FUNDA DE PIEL FIJADA AL CINTURON	\$786.60
5690100305-8	FUNDA DE PIEL FIJADA AL CINTURON	\$786.60
5690100305-9	FUNDA DE PIEL FIJADA AL CINTURON	\$786.60
5690100305-10	FUNDA DE PIEL FIJADA AL CINTURON	\$786.60
5690100305-11	FUNDA DE PIEL FIJADA AL CINTURON	\$786.60
5690100305-12	FUNDA DE PIEL FIJADA AL CINTURON	\$786.60
5690100305-13	FUNDA DE PIEL FIJADA AL CINTURON	\$786.60
5690100203-1	JAULA FARADAY	\$15,068.40
5690100306-1	PLACA METÁLICA MONTADA EN CONCHA DE BAQUETA	\$322.00
5690100306-2	PLACA METÁLICA MONTADA EN CONCHA DE BAQUETA	\$322.00
5690100306-3	PLACA METÁLICA MONTADA EN CONCHA DE BAQUETA	\$322.00
5690100306-4	PLACA METÁLICA MONTADA EN CONCHA DE BAQUETA	\$322.00
5690100306-5	PLACA METÁLICA MONTADA EN CONCHA DE BAQUETA	\$322.00
5690100306-6	PLACA METÁLICA MONTADA EN CONCHA DE BAQUETA	\$322.00
5690100306-7	PLACA METÁLICA MONTADA EN CONCHA DE BAQUETA	\$322.00
5690100306-8	PLACA METÁLICA MONTADA EN CONCHA DE BAQUETA	\$322.00
5690100306-9	PLACA METÁLICA MONTADA EN CONCHA DE BAQUETA	\$322.00
5690100306-10	PLACA METÁLICA MONTADA EN CONCHA DE BAQUETA	\$322.00
5690100306-11	PLACA METÁLICA MONTADA EN CONCHA DE BAQUETA	\$322.00
5690100306-12	PLACA METÁLICA MONTADA EN CONCHA DE BAQUETA	\$322.00
5690100306-13	PLACA METÁLICA MONTADA EN CONCHA DE BAQUETA	\$322.00
5690100306-14	PLACA METÁLICA MONTADA EN CONCHA DE BAQUETA	\$322.00
5690100306-15	PLACA METÁLICA MONTADA EN CONCHA DE BAQUETA	\$322.00
5690100307-1	SIRENA ELECTRÓNICA	\$5,422.25

Procuraduría Estatal de Protección al Ambiente
ESTADO DE AGUASCALIENTES
Relación de Bienes que Componen su Patrimonio
Al 31/12/2019

Fecha y 24/ene./2020

Usu: supervisor

Rep: rptActivosConac2

Código	Descripción del Bien	Valor en Libros
5690100307-2	SIRENA ELECTRÓNICA	\$5,422.25
5690100307-3	SIRENA ELECTRÓNICA	\$5,422.25
5690100307-4	SIRENA ELECTRÓNICA	\$5,422.25
5690100307-5	SIRENA ELECTRÓNICA	\$4,865.30
5690100307-6	SIRENA ELECTRÓNICA	\$4,865.30
5690100307-7	SIRENA ELECTRÓNICA	\$4,865.30
5690100307-8	SIRENA ELECTRÓNICA	\$4,865.30
5690100307-9	SIRENA ELECTRÓNICA	\$4,865.30
5690100307-10	SIRENA ELECTRÓNICA	\$4,865.33
5690100307-11	SIRENA ELECTRÓNICA	\$3,346.21
5690100307-12	SIRENA ELECTRÓNICA	\$3,346.22
5690100312-1	SWITCH DE OCHO PUERTOS	\$9,674.40
5690100308-5	TORRETA	\$0.00
5690100308-1	TORRETA	\$31,320.00
5690100308-2	TORRETA	\$31,320.00
5690100308-3	TORRETA	\$32,480.00
5690100308-4	TORRETA	\$32,480.00
5690100309-1	WINCH	\$16,000.00
5690100309-2	WINCH	\$16,000.00
5910100002-1	ANTIVIRUS	\$7,424.00
5910100010-1	ARCVIEW VERSIÓN 9.0	\$20,863.30
5910100003-1	CONTPAQ 2006	\$8,947.00
5910100004-1	LICENCIA APPLICATION XTENDER	\$28,454.45
5910100011-1	MAPSOURCE WORLD MAP	\$1,614.26
5910100006-1	MICROSOFT OFFICE 2003	\$0.00
5910100006-2	MICROSOFT OFFICE 2003	\$0.00

Procuraduría Estatal de Protección al Ambiente
ESTADO DE AGUASCALIENTES
Relación de Bienes que Componen su Patrimonio
Al 31/12/2019

Fecha y 24/ene./2020

Código	Descripción del Bien	Valor en Libros
5910100006-3	MICROSOFT OFFICE 2003	\$0.00
5910100006-4	MICROSOFT OFFICE 2003	\$0.00
5910100006-5	MICROSOFT OFFICE 2003	\$0.00
5910100006-6	MICROSOFT OFFICE 2003	\$0.00
5910100007-1	NOMIPAQ 2006	\$5,508.50
5910100008-1	NUEVE LICENCIAS OPEN GOBIERNO CAL EXCHANGE ESTANDAR 2007	\$6,853.25
5910100009-1	OFFICE 2007 OLP NLGOVT PROFESIONAL	\$0.00
5910100012-1	PROYECTO MÓDULOS	\$174,500.00
5910100013-1	SISTEMA GERENCIAL DE CONSULTA Y GENERACIÓN DE INFORMES TABULARES Y GEOREFERENCIA	\$49,967.50
5910100014-1	SISTEMA SAAGC.net	\$40,000.00
5910100015-1	SISTEMA WEB INTERACTIVO PARA LA DENUNCIA PERSONALIZADA	\$99,935.00
5910100001-1	SOFTWARE	\$6,946.08
5910100017-1	SOFTWARE ADOBE MASTEL COLLECTION SUITE CS5	\$39,424.92
5910100018-1	SOFTWARE ARCVIEW VERSIÓN 9.3	\$0.00
5910100005-1	SOFTWARE COMBO 5 SCRI	\$59,972.50
5910100016-1	SOFTWARE CRYSTAL REPORTS DEVELOPER XI	\$14,871.14
5910100019-1	SOFTWARE DE DESARROLLO DE APLICACIONES MICROSOFT VISUAL STUDIO PRO CON MSDN	\$12,771.60
5910100020-1	SOFTWARE KODAK CAPTURE FULL VERSION	\$4,485.00
5970100001-1	LICENCIAS INFORMATICAS	\$3,977.09
5970100001-2	LICENCIAS INFORMATICAS	\$3,977.09
5970100001-3	LICENCIAS INFORMATICAS	\$3,977.09
5970100001-4	LICENCIAS INFORMATICAS	\$3,977.09
5970100001-5	LICENCIAS INFORMATICAS	\$3,977.09
5970100001-6	LICENCIAS INFORMATICAS	\$2,058.21
5970100001-7	LICENCIAS INFORMATICAS	\$6,407.53
5970100001-15	LICENCIAS INFORMATICAS	\$4,119.43

Procuraduría Estatal de Protección al Ambiente
ESTADO DE AGUASCALIENTES
Relación de Bienes que Componen su Patrimonio
Al 31/12/2019

Usr: supervisor
 Rep: rptActivosConac2

Fecha y hora de Impresión | 24/ene./2020
 12:27 p. m.

Código	Descripción del Bien	Valor en Libros
5970100001-16	LICENCIAS INFORMATICAS	\$4,119.43
5970100001-17	LICENCIAS INFORMATICAS	\$4,119.43
5970100001-18	LICENCIAS INFORMATICAS	\$4,119.44
5970100001-22	LICENCIAS INFORMATICAS	\$6,598.78
5970100001-19	LICENCIAS INFORMATICAS	\$13,572.00
5970100001-20	LICENCIAS INFORMATICAS	\$4,524.00
5970100001-21	LICENCIAS INFORMATICAS	\$2,601.30

Número Total de Bienes: 1,461

Total de Valor Libros: \$21,661,431.87



PROESPA
PROCURADURÍA ESTATAL
DE PROTECCIÓN AL AMBIENTE
Contigo al 100

Cuenta Pública 2019

Relación de Bienes Inmuebles que Componen el Patrimonio

Al 31 de diciembre de 2019

(Pesos)

Ente Público:

PROCURADURÍA ESTATAL DE PROTECCIÓN AL AMBIENTE.

Código	Descripción del Bien Inmueble	Valor en libros
		0 0

BIOL. OFELIA PATRICIA CASTILLO DÍAZ.
PROCURADORA ESTATAL DE PROTECCIÓN AL AMBIENTE

C.P. FRANCISCO LOZANO RAMÍREZ.
DIRECTOR ADMINISTRATIVO.



PROESPA
PROCURADURÍA ESTATAL
DE PROTECCIÓN AL AMBIENTE
Contigo al 100

Cuenta Pública 2019

Relación de Esquemas Bursátiles y de Coberturas Financieras

Al 31 de diciembre de 2019

(Pesos)

Ente Público: PROCURADURÍA ESTATAL DE PROTECCIÓN AL AMBIENTE.

NO APLICA



BIÓL. OFELIA PATRICIA CASTILLO DÍAZ.
PROCURADORA ESTATAL DE PROTECCIÓN AL AMBIENTE



C.P. FRANCISCO LOZANO RAMÍREZ.
DIRECTOR ADMINISTRATIVO.



Disciplina Financiera

CUENTA PÚBLICA
PROCURADURÍA ESTATAL DE PROTECCIÓN AL AMBIENTE

2019

Concepto (c)	2019 (d)	31 de diciembre de 2018 (e)	Concepto (c)	2019 (d)	31 de diciembre de 2018 (e)
ACTIVO			PASIVO		
Activo Circulante			Activo Circulante		
a. Efectivo y Equivalentes (a=a1+a2+a3+a4+a5+a6+a7)	5,296,519	2,126,721	a. Cuentas por Pagar a Corto Plazo (a=a1+a2+a3+a4+a5+a6+a7+a8+a9)	586,933	555,625
a1) Efectivo	0	0	a1) Servicios Personales por Pagar a Corto Plazo	521	0
a2) Bancos/Tesorería	5,296,519	2,126,721	a2) Proveedores por Pagar a Corto Plazo	36,105	145,520
a3) Bancos/Depositos y Otros	0	0	a3) Contratistas por Obras Públicas por Pagar a Corto Plazo	0	0
a4) Inversiones Temporales (Hasta 3 meses)	0	0	a4) Participaciones y Aportaciones por Pagar a Corto Plazo	0	0
a5) Fondos con Afectación Específica	0	0	a5) Transferencias Otorgadas por Pagar a Corto Plazo	0	0
a6) Depósitos de Fondos de Terceros en Garantía y/o Administración	0	0	a6) Intereses, Comisiones y Otros Gastos de la Deuda Pública por Pagar a Corto Plazo	0	0
a7) Otros Efectivos y Equivalentes	0	0	a7) Retenciones y Contribuciones por Pagar a Corto Plazo	478,238	410,295
b. Derechos a Recibir Efectivo o Equivalentes (b=b1+b2+b3+b4+b5+b6+b7)	16,864,648	8,259,855	a8) Devoluciones de la Ley de Ingresos por Pagar a Corto Plazo	0	0
b1) Inversiones Financieras de Corto Plazo	16,962,930	8,256,521	a9) Otras Cuentas por Pagar a Corto Plazo	49,664	0
b2) Cuentas por Cobrar a Corto Plazo	0	0	b. Documentos por Pagar a Corto Plazo (b=b1+b2+b3)	5	5
b3) Deudores Diversos por Cobrar a Corto Plazo	1,718	1,372	b1) Documentos Comerciales por Pagar a Corto Plazo	0	0
b4) Ingresos por Recuperar a Corto Plazo	0	0	b2) Documentos con Contratistas por Obras Públicas por Pagar a Corto Plazo	0	0
b5) Deudores por Anticipos de la Tesorería a Corto Plazo	0	0	b3) Otros Documentos por Pagar a Corto Plazo	5	5
b6) Préstamos Otorgados a Corto Plazo	0	0	c. Posición a Corto Plazo de la Deuda Pública a Largo Plazo (c=c1+c2)	0	0
b7) Otros Derechos a Recibir Efectivo o Equivalentes a Corto Plazo	0	0	c1) Posición a Corto Plazo de la Deuda Pública	0	0
c. Derechos a Recibir Bienes o Servicios (c=c1+c2+c3+c4+c5)	0	0	c2) Posición a Corto Plazo de Arrendamiento Financiero	0	0
c1) Anticipo a Proveedores por Adquisición de Bienes y Prestación de Servicios a Corto Plazo	0	0	d. Títulos y Valores a Corto Plazo	0	0
c2) Anticipo a Proveedores por Adquisición de Bienes Inmuebles y Muebles a Corto Plazo	0	0	e. Pasivos Diferidos a Corto Plazo (e=e1+e2+e3)	0	0
c3) Anticipo a Proveedores por Adquisición de Bienes Intangibles a Corto Plazo	0	0	e1) Ingresos Cobrados por Adelantado a Corto Plazo	0	0
c4) Anticipo a Contratistas por Obras Públicas a Corto Plazo	0	0	e2) Intereses Cobrados por Adelantado a Corto Plazo	0	0
c5) Otros Derechos a Recibir Bienes o Servicios a Corto Plazo	0	0	e3) Otros Pasivos Diferidos a Corto Plazo	0	0
d. Inventarios (d=d1+d2+d3+d4+d5)	0	0	f. Fondos y Bienes de Terceros en Garantía y/o Administración a Corto Plazo (f=f1+f2+f3+f4+f5+f6)	0	0
d1) Inventario de Mercancías para Venta	0	0	f1) Fondos en Garantía a Corto Plazo	0	0
d2) Inventario de Mercancías Terminadas	0	0	f2) Fondos en Administración a Corto Plazo	0	0
d3) Inventario de Mercancías en Proceso de Elaboración	0	0	f3) Fondos Contingentes a Corto Plazo	0	0
d4) Inventario de Materias Primas, Materiales y Suministros para Producción	0	0	f4) Fondos de Fideicomisos, Mandatos y Contratos Análogos a Corto Plazo	0	0
d5) Bienes en Tránsito	0	0	f5) Otros Fondos de Terceros en Garantía y/o Administración a Corto Plazo	0	0
e. Almacenes	0	0	f6) Valores y Bienes en Garantía a Corto Plazo	0	0
f. Estimación por Pérdida o Deterioro de Activos Circulantes (f=f1+f2)	0	0	g. Provisiones a Corto Plazo (g=g1+g2+g3)	0	0
f1) Estimaciones para Cuentas Incobrables por Derechos a Recibir Efectivo o Equivalentes	0	0	g1) Provisión para Demandas y Juicios a Corto Plazo	0	0
f2) Estimación por Deterioro de Inventarios	0	0	g2) Provisión para Contingencias a Corto Plazo	0	0
g. Otros Activos Circulantes (g=g1+g2+g3+g4)	0	0	g3) Otras Provisiones a Corto Plazo	0	0
g1) Valores en Garantía	0	0	h. Otros Pasivos a Corto Plazo (h=h1+h2+h3)	4,153	0
g2) Bienes en Garantía (excluye depósitos de fondos)	0	0	h1) Ingresos por Clasificar	4,153	0
g3) Bienes Derivados de Embargos, Decomisos, Aseguramientos y Dación en Pago	0	0	h2) Recaudación por Participar	0	0
g4) Adquisición con Fondos de Terceros	0	0	h3) Otros Pasivos Circulantes	0	0
IA. Total de Activos Circulantes (IA = a + b + c + d + e + f + g)	22,161,167	10,386,516	IA. Total de Pasivos Circulantes (IA = a + b + c + d + e + f + g + h)	571,101	555,625
Activo No Circulante			Pasivo No Circulante		
a. Inversiones Financieras a Largo Plazo	0	0	a. Cuentas por Pagar a Largo Plazo	0	0
b. Derechos a Recibir Efectivo o Equivalentes a Largo Plazo	0	0	b. Documentos por Pagar a Largo Plazo	0	0
c. Bienes Inmuebles, Infraestructura y Construcciones en Proceso	0	0	c. Deuda Pública a Largo Plazo	0	0
d. Bienes Muebles	18,949,708	20,742,119	d. Pasivos Diferidos a Largo Plazo	0	0
e. Activos Intangibles	653,049	625,753	e. Fondos y Bienes de Terceros en Garantía y/o Administración a Largo Plazo	0	0
f. Depreciación, Deterioro y Amortización Acumulada de Bienes	-4,486,723	-3,531,404	f. Provisiones a Largo Plazo	0	0
g. Activos Diferidos	0	0	IB. Total de Pasivos No Circulantes (IB = a + b + c + d + e + f)	0	0
h. Estimación por Pérdida o Deterioro de Activos no Circulantes	-15	-15	E. Total del Pasivo (E = IA + IB)	571,101	555,625
i. Otros Activos no Circulantes	2,058,674	0	HACIENDA PÚBLICA/PATRIMONIO		
IB. Total de Activos No Circulantes (IB = a + b + c + d + e + f + g + h + i)	17,174,690	18,336,359	IIA. Hacienda Pública/Patrimonio Contribuido (IIA = a + b + c)	16,379,520	16,379,520
I. Total del Activo (I = IA + IB)	39,335,857	28,722,875	a. Aportaciones	16,379,520	16,379,520
			b. Donaciones de Capital	0	0
			c. Actualización de la Hacienda Pública/Patrimonio	0	0
			IIIB. Hacienda Pública/Patrimonio Generado (IIIB = a + b + c + d + e)	22,395,235	11,787,830
			a. Resultados del Ejercicio (Ahorro/Desahorro)	20,695,148	10,208,814
			b. Resultados de Ejercicios Anteriores	4,089,879	3,721,898
			c. Revalúos	0	0
			d. Reservas	0	0
			e. Rectificaciones de Resultados de Ejercicios Anteriores	-2,400,891	-2,142,682
			IIIC. Exceso o Insuficiencia en la Actualización de la Hacienda Pública/Patrimonio (IIIC = a + b)	0	0
			a. Resultado por Posición Monetaria	0	0
			b. Resultado por Tenencia de Activos no Monetarios	0	0
			II. Total Hacienda Pública/Patrimonio (II = IIA + IIIB + IIIC)	38,764,755	28,167,350
			IV. Total del Pasivo y Hacienda Pública/Patrimonio (IV = E + II)	39,335,857	28,722,875



CUENTA PÚBLICA 2019

Procuraduría Estatal de Protección al Ambiente (a)

Informe Analítico de la Deuda Pública y Otros Pasivos - LDF

Del 1 de Enero al 31 de Diciembre de 2019 (b)

(PESOS)

Denominación de la Deuda Pública y Otros Pasivos (c)	Saldo al 31 de diciembre de 2018 (d)	Disposiciones del Periodo (e)	Amortizaciones del Periodo (f)	Revaluaciones, Reclasificaciones y Otros Ajustes (g)	Saldo Final del Periodo h=d+e-f+g	Pago de Intereses del Periodo (i)	Pago de Comisiones y demás costos asociados durante el Periodo (j)
1. Deuda Pública (1=A+B)	0	0	0	0	0	0	0
A. Corto Plazo (A=a1+a2+a3)	0	0	0	0	0	0	0
a1) Instituciones de Crédito	0	0	0	0	0	0	0
a2) Títulos y Valores	0	0	0	0	0	0	0
a3) Arrendamientos Financieros	0	0	0	0	0	0	0
B. Largo Plazo (B=b1+b2+b3)	0	0	0	0	0	0	0
b1) Instituciones de Crédito	0	0	0	0	0	0	0
b2) Títulos y Valores	0	0	0	0	0	0	0
b3) Arrendamientos Financieros	0	0	0	0	0	0	0
2. Otros Pasivos	555,625				571,101		
3. Total de la Deuda Pública y Otros Pasivos	555,625	0	0	0	571,101	0	0
4. Deuda Contingente 1 (Informativo)	0	0	0	0	0	0	0
A. Deuda Contingente 1					0		
B. Deuda Contingente 2					0		
C. Deuda Contingente XX					0		
5. Valor de Instrumentos Bono Cupón Cero 2 (Informativo)	0	0	0	0	0	0	0
A. Instrumento Bono Cupón Cero 1					0		
B. Instrumento Bono Cupón Cero 2					0		
C. Instrumento Bono Cupón Cero XX					0		

1. Se refiere a cualquier financiamiento sin fuente o garantía de pago definida, que sea asumido de manera solitaria o subsidiaria por las Entidades Federativas con sus Municipios, organismos descentralizados y empresas de participación estatal mayoritaria y federativas, locales o municipales, y por los Municipios con sus respectivos organismos descentralizados y empresas de participación municipal mayoritaria.

2. Se refiere al valor del Bono Cupón Cero que respalda el pago de los créditos asociados al mismo (Activo).

Obligaciones a Corto Plazo (k)	Monto Contratado (l)	Plazo Pactado (m)	Tasa de Interés (n)	Comisiones y Costos Relacionados (o)	Tasa Efectiva (p)
6. Obligaciones a Corto Plazo (Informativo)	0	0	0	0	0
A. Crédito 1					
B. Crédito 2					
C. Crédito XX					



CUENTA PÚBLICA 2015

Procuraduría Estatal de Protección al Ambiente (a)

Informe Analítico de Obligaciones Diferentes de Financiamientos - LDF

Del 1 de Enero al 31 de Diciembre de 2015 (b)

(PES06)

Denominación de las Obligaciones Diferentes de Financiamiento	Fecha del Contrato	Fecha de inicio de operación del proyecto	Fecha de vencimiento	Monto de la inversión pactado	Plazo pactado	Monto promedio mensual del pago de la contraprestación	Monto promedio mensual del pago de la contraprestación correspondiente al pago de inversión	Monto pagado de la inversión al XX de XXXX de 20XX	Monto pagado de la inversión actualizado al XI de XXXX de 20XX	Saldo pendiente por pagar de la inversión al XX de XXXX de 20XX
(c)	(d)	(e)	(f)	(g)	(h)	(i)	(j)	(k)	(l)	(m = g - l)
A. Asociaciones Público Privadas (APP's) (A=a+b+c+d)	0	0	0	0	0	0	0	0	0	0
a) APP 1										
b) APP 2										
c) APP 3										
d) APP XX										
B. Otros Instrumentos (B=a+b+c+d)	0	0	0	0	0	0	0	0	0	0
a) Otro Instrumento 1										
b) Otro Instrumento 2										
c) Otro Instrumento 3										
d) Otro Instrumento XX										
C. Total de Obligaciones Diferentes de Financiamiento (C=A+B)	0	0	0	0	0	0	0	0	0	0



PROESPA
PROCURADURÍA ESTATAL
DE PROTECCIÓN AL AMBIENTE
Contigo al 100

CUENTA PÚBLICA 2019
Procuraduría Estatal de Protección al Ambiente (a)
Balance Presupuestario - LDF
Del 1 de Enero al 31 de Diciembre de 2019 (b)
(PESOS)

Concepto (c)	Estimado/ Aprobado (d)	Devengado	Recaudado/ Pagado
A. Ingresos Totales (A = A1+A2+A3)	25,553,000	43,133,942	43,133,942
A1. Ingresos de Libre Disposición	25,553,000	43,133,942	43,133,942
A2. Transferencias Federales Etiquetadas	0	0	0
A3. Financiamiento Neto	0	0	0
B. Egresos Presupuestarios¹ (B = B1+B2)	25,553,000	21,544,334	21,544,334
B1. Gasto No Etiquetado (sin incluir Amortización de la Deuda Pública)	25,553,000	21,544,334	21,544,334
B2. Gasto Etiquetado (sin incluir Amortización de la Deuda Pública)	0	0	0
C. Remanentes del Ejercicio Anterior (C = C1 + C2)		0	0
C1. Remanentes de Ingresos de Libre Disposición aplicados en el periodo		0	0
C2. Remanentes de Transferencias Federales Etiquetadas aplicados en el periodo		0	0
I. Balance Presupuestario (I = A - B + C)	0	21,589,608	21,589,608
II. Balance Presupuestario sin Financiamiento Neto (II = I - A3)	0	21,589,608	21,589,608
III. Balance Presupuestario sin Financiamiento Neto y sin Remanentes del Ejercicio Anterior (III = II - C)	0	21,589,608	21,589,608

Concepto	Aprobado	Devengado	Pagado
E. Intereses, Comisiones y Gastos de la Deuda (E = E1+E2)	0	0	0
E1. Intereses, Comisiones y Gastos de la Deuda con Gasto No Etiquetado			
E2. Intereses, Comisiones y Gastos de la Deuda con Gasto Etiquetado			
IV. Balance Primario (IV = III - E)	0	21,589,608	21,589,608

Concepto	Estimado/ Aprobado	Devengado	Recaudado/ Pagado
F. Financiamiento (F = F1 + F2)	0	0	0
F1. Financiamiento con Fuente de Pago de Ingresos de Libre Disposición			
F2. Financiamiento con Fuente de Pago de Transferencias Federales Etiquetadas			
G. Amortización de la Deuda (G = G1 + G2)	0	0	0
G1. Amortización de la Deuda Pública con Gasto No Etiquetado			
G2. Amortización de la Deuda Pública con Gasto Etiquetado			
A3. Financiamiento Neto (A3 = F - G)	0	0	0

Concepto	Estimado/ Aprobado	Devengado	Recaudado/ Pagado
A1. Ingresos de Libre Disposición	25,553,000	43,133,942	43,133,942
A3.1 Financiamiento Neto con Fuente de Pago de Ingresos de Libre Disposición (A3.1 = F1 - G1)	0	0	0
F1. Financiamiento con Fuente de Pago de Ingresos de Libre Disposición	0	0	0
G1. Amortización de la Deuda Pública con Gasto No Etiquetado	0	0	0
B1. Gasto No Etiquetado (sin incluir Amortización de la Deuda Pública)	25,553,000	21,544,334	21,544,334
C1. Remanentes de Ingresos de Libre Disposición aplicados en el periodo		0	0
V. Balance Presupuestario de Recursos Disponibles (V = A1 + A3.1 - B1 + C1)	0	21,589,608	21,589,608
VI. Balance Presupuestario de Recursos Disponibles sin Financiamiento Neto (VI = V - A3.1)	0	21,589,608	21,589,608

Concepto	Estimado/ Aprobado	Devengado	Recaudado/ Pagado
A2. Transferencias Federales Etiquetadas	0	0	0
A3.2 Financiamiento Neto con Fuente de Pago de Transferencias Federales Etiquetadas (A3.2 = F2 - G2)	0	0	0
F2. Financiamiento con Fuente de Pago de Transferencias Federales Etiquetadas	0	0	0
G2. Amortización de la Deuda Pública con Gasto Etiquetado	0	0	0
B2. Gasto Etiquetado (sin incluir Amortización de la Deuda Pública)	0	0	0
C2. Remanentes de Transferencias Federales Etiquetadas aplicados en el periodo		0	0
VII. Balance Presupuestario de Recursos Etiquetados (VII = A2 + A3.2 - B2 + C2)	0	0	0
VIII. Balance Presupuestario de Recursos Etiquetados sin Financiamiento Neto (VIII = VII - A3.2)	0	0	0

Concepto (c)	Ingreso				Diferencia (e)
	Estimado (d)	Ampliaciones/ (Reducciones)	Modificado	Devengado	
Ingresos de Libre Disposición					
A. Impuestos			0		0
B. Cuotas y Aportaciones de Seguridad Social			0		0
C. Contribuciones de Mejoras			0		0
D. Derechos	100,000	0	100,000	0	0
E. Productos	0	711,581	711,581	604,581	604,581
F. Aprovechamientos	18,825,000	17,889,361	36,715,361	36,009,361	36,009,361
G. Ingresos por Ventas de Bienes y Prestación Servicios	107,000	-107,000	0	0	0
H. Participaciones	0	0	0	0	0
(H=h1+h2+h3+h4+h5+h6+h7+h8+h9+h10+h11)					
h1) Fondo General de Participaciones			0		0
h2) Fondo de Fomento Municipal			0		0
h3) Fondo de Fiscalización y Recaudación			0		0
h4) Fondo de Compensación			0		0
h5) Fondo de Extracción de Hidrocarburos			0		0
h6) Impuesto Especial Sobre Producción y Servicios			0		0
h7) 0.136% de la Recaudación Federal Participable			0		0
h8) 3.17% Sobre Extracción de Petróleo			0		0
h9) Gasolinas y Diésel			0		0
h10) Fondo del Impuesto Sobre la Renta			0		0
h11) Fondo de Estabilización de los Ingresos de las Entidades Federativas			0		0
I. Incentivos Derivados de la Colaboración Fiscal (I=i1+i2+i3+i4+i5)	0	0	0	0	0
i1) Tenencia o Uso de Vehículos			0		0
i2) Fondo de Compensación ISAN			0		0
i3) Impuesto Sobre Automóviles Nuevos			0		0
i4) Fondo de Compensación de Repecos-Intermedios			0		0
i5) Otros Incentivos Económicos			0		0
J. Transferencias y Asignaciones			0		0
K. Convenios	6,520,000	0	6,520,000	6,520,000	6,520,000
k1) Otros Convenios y Subsidios	6,520,000	0	6,520,000	6,520,000	6,520,000
L. Otros Ingresos de Libre Disposición (L=l1+l2)	0	0	0	0	0
l1) Participaciones en Ingresos Locales			0		0
l2) Otros Ingresos de Libre Disposición			0		0
L Total de Ingresos de Libre Disposición (I=A+B+C+D+E+F+G+H+I+J+K+L)	25,553,000	18,493,942	44,046,942	43,133,942	43,133,942
Ingresos Excedentes de Ingresos de Libre Disposición					17,580,942
Transferencias Federales Etiquetadas					
A. Aportaciones (A=a1+a2+a3+a4+a5+a6+a7+a8)	0	0	0	0	0
a1) Fondo de Aportaciones para la Nómina Educativa y Gasto Operativo			0		0
a2) Fondo de Aportaciones para los Servicios de Salud			0		0
a3) Fondo de Aportaciones para la Infraestructura Social			0		0
a4) Fondo de Aportaciones para el Fortalecimiento de los Municipios y de las Demarcaciones Territoriales del Distrito Federal			0		0
a5) Fondo de Aportaciones Múltiples			0		0
a6) Fondo de Aportaciones para la Educación Tecnológica y de Adultos			0		0
a7) Fondo de Aportaciones para la Seguridad Pública de los Estados y del Distrito Federal			0		0
a8) Fondo de Aportaciones para el Fortalecimiento de las Entidades Federativas			0		0
B. Convenios (B=b1+b2+b3+b4)	0	0	0	0	0
b1) Convenios de Protección Social en Salud			0		0
b2) Convenios de Descentralización			0		0
b3) Convenios de Reasignación			0		0
b4) Otros Convenios y Subsidios			0		0
C. Fondos Distintos de Aportaciones (C=c1+c2)	0	0	0	0	0
c1) Fondo para Entidades Federativas y Municipios Productores de Hidrocarburos			0		0
c2) Fondo Minero			0		0
D. Transferencias, Asignaciones, Subsidios y Subvenciones, v Pensiones v Jubilaciones			0		0
E. Otras Transferencias Federales Etiquetadas			0		0

Handwritten signature or mark

Concepto (c)	Ingreso					Diferencia (e)
	Estimado (d)	Ampliaciones/ (Reducciones)	Modificado	Devengado	Recaudado	
II. Total de Transferencias Federales Etiquetadas (II = A + B + C + D + E)	0	0	0	0	0	0
III. Ingresos Derivados de Financiamientos (III = A)	0	0	0	0	0	0
A. Ingresos Derivados de Financiamientos			0			0
IV. Total de Ingresos (IV = I + II + III)	25,553,000	18,493,942	44,046,942	43,133,942	43,133,942	17,580,942
Datos Informativos						
1. Ingresos Derivados de Financiamientos con Fuente de Pago de Ingresos de Libre Disposición			0			0
2. Ingresos Derivados de Financiamientos con Fuente de Pago de Transferencias Federales Etiquetadas			0			0
3. Ingresos Derivados de Financiamientos (3 = 1 + 2)	0	0	0	0	0	0

Del 1 de Enero al 31 de Diciembre de 2019 (b)

(PESOS)

Concepto (c)	Egresos					Subejercicio (e)
	Aprobado (d)	Ampliaciones/ (Reducciones)	Modificado	Devengado	Pagado	
I. Gasto No Etiquetado (I=A+B+C+D+E+F+G+H+I)	25,553,000	0	25,553,000	21,544,334	21,544,334	4,008,666
A. Servicios Personales (A=a1+a2+a3+a4+a5+a6+a7)	18,488,503	0	18,488,503	15,876,033	15,876,033	2,612,470
a1) Remuneraciones al Personal de Carácter Permanente	7,829,334	0	7,829,334	7,020,516	7,020,516	808,818
a2) Remuneraciones al Personal de Carácter Transitorio	61,440	0	61,440	3,000	3,000	58,440
a3) Remuneraciones Adicionales y Especiales	6,062,223	0	6,062,223	5,416,870	5,416,870	645,353
a4) Seguridad Social	3,063,112	0	3,063,112	2,719,850	2,719,850	343,263
a5) Otras Prestaciones Sociales y Económicas	1,432,392	0	1,432,392	677,513	677,513	754,879
a6) Previsiones		0	0			0
a7) Pago de Estímulos a Servidores Públicos	40,002	0	40,002	38,284	38,284	1,718
B. Materiales y Suministros (B=b1+b2+b3+b4+b5+b6+b7+b8+b9)	2,301,988	0	2,301,988	1,947,595	1,947,595	354,393
b1) Materiales de Administración, Emisión de Documentos y Artículos Oficiales	708,044	15,000	723,044	620,724	620,724	102,320
b2) Alimentos y Utensilios	217,400	0	217,400	142,725	142,725	74,676
b3) Materias Primas y Materiales de Producción y Comercialización		0	0			0
b4) Materiales y Artículos de Construcción y de Reparación	66,000	-10,000	56,000	51,565	51,565	4,435
b5) Productos Químicos, Farmacéuticos y de Laboratorio	20,004	50,000	70,004	61,997	61,997	8,007
b6) Combustibles, Lubricantes y Aditivos	916,000	-65,000	853,000	727,328	727,328	125,672
b7) Vestuario, Blancos, Prendas de Protección y Artículos Deportivos	114,780	55,000	169,780	155,592	155,592	14,188
b8) Materiales y Suministros Para Seguridad		0	0			0
b9) Herramientas, Refacciones y Accesorios Menores	257,760	-45,000	212,760	187,664	187,664	25,096
C. Servicios Generales (C=c1+c2+c3+c4+c5+c6+c7+c8+c9)	4,432,493	0	4,432,493	3,427,147	3,427,147	1,005,346
c1) Servicios Básicos	504,240	0	504,240	358,108	358,108	146,132
c2) Servicios de Arrendamiento	785,246	0	785,246	627,112	627,112	158,134
c3) Servicios Profesionales, Científicos, Técnicos y Otros Servicios	399,120	-35,000	364,120	234,476	234,476	129,644
c4) Servicios Financieros, Bancarios y Comerciales	712,800	0	712,800	616,654	616,654	96,146
c5) Servicios de Instalación, Reparación, Mantenimiento y Conservación	601,230	35,000	636,230	557,462	557,462	78,768
c6) Servicios de Comunicación Social y Publicidad	249,997	-49,000	200,997	59,598	59,598	141,399
c7) Servicios de Traslado y Viáticos	318,460	0	318,460	253,214	253,214	65,246
c8) Servicios Oficiales	518,800	49,000	567,800	427,943	427,943	139,857
c9) Otros Servicios Generales	342,600	0	342,600	292,580	292,580	50,020
D. Transferencias, Asignaciones, Subsidios y Otras Ayudas (D=d1+d2+d3+d4+d5+d6+d7+d8+d9)	0	0	0	0	0	0
d1) Transferencias Internas y Asignaciones al Sector Público		0	0			0
d2) Transferencias al Resto del Sector Público		0	0			0
d3) Subsidios y Subvenciones		0	0			0
d4) Ayudas Sociales		0	0			0
d5) Pensiones y Jubilaciones		0	0			0
d6) Transferencias a Fideicomisos, Mandatos y Otros Análogos		0	0			0
d7) Transferencias a la Seguridad Social		0	0			0
d8) Donativos		0	0			0
d9) Transferencias al Exterior		0	0			0
E. Bienes Muebles, Inmuebles e Intangibles (E=e1+e2+e3+e4+e5+e6+e7+e8+e9)	330,016	0	330,016	293,560	293,560	36,456
e1) Mobiliario y Equipo de Administración	200,000	26,000	226,000	219,349	219,349	6,651
e2) Mobiliario y Equipo Educativo y Recreativo	20,000	-15,000	5,000	4,652	4,652	348
e3) Equipo e Instrumental Médico y de Laboratorio		0	0			0
e4) Vehículos y Equipo de Transporte		0	0			0
e5) Equipo de Defensa y Seguridad		0	0			0
e6) Maquinaria, Otros Equipos y Herramientas	40,008	5,000	45,008	42,263	42,263	2,745
e7) Activos Biológicos		0	0			0
e8) Bienes Inmuebles		0	0			0
e9) Activos Intangibles	70,008	-16,000	54,008	27,296	27,296	26,712
F. Inversión Pública (F=f1+f2+f3)	0	0	0	0	0	0
f1) Obra Pública en Bienes de Dominio Público		0	0			0
f2) Obra Pública en Bienes Propios		0	0			0
f3) Proyectos Productivos y Acciones de Fomento		0	0			0
G. Inversiones Financieras y Otras Provisiones (G=g1+g2+g3+g4+g5+g6+g7)	0	0	0	0	0	0
g1) Inversiones Para el Fomento de Actividades Productivas		0	0			0
g2) Acciones y Participaciones de Capital		0	0			0
g3) Compra de Títulos y Valores		0	0			0
g4) Concesión de Préstamos		0	0			0
g5) Inversiones en Fideicomisos, Mandatos y Otros Análogos		0	0			0
Fideicomiso de Desastres Naturales (Informativo)		0	0			0
g6) Otras Inversiones Financieras		0	0			0
g7) Provisiones para Contingencias y Otras Erogaciones Especiales		0	0			0
H. Participaciones y Aportaciones (H=h1+h2+h3)	0	0	0	0	0	0
h1) Participaciones		0	0			0
h2) Aportaciones		0	0			0
h3) Convenios		0	0			0
I. Deuda Pública (I=i1+i2+i3+i4+i5+i6+i7)	0	0	0	0	0	0
i1) Amortización de la Deuda Pública		0	0			0
i2) Intereses de la Deuda Pública		0	0			0
i3) Comisiones de la Deuda Pública		0	0			0
i4) Gastos de la Deuda Pública		0	0			0
i5) Costo por Coberturas		0	0			0



Concepto (c)	Egresos					Subejercicio (e)
	Aprobado (d)	Ampliaciones/ (Reducciones)	Modificado	Devengado	Pagado	
II. Gasto Etiquetado (II=A+B+C+D+E+F+G+H+I)	0	0	0	0	0	0
A. Servicios Personales (A=a1+a2+a3+a4+a5+a6+a7)	0	0	0	0	0	0
a1) Remuneraciones al Personal de Carácter Permanente	0	0	0	0	0	0
a2) Remuneraciones al Personal de Carácter Transitorio	0	0	0	0	0	0
a3) Remuneraciones Adicionales y Especiales	0	0	0	0	0	0
a4) Seguridad Social	0	0	0	0	0	0
a5) Otras Prestaciones Sociales y Económicas	0	0	0	0	0	0
a6) Previsiones	0	0	0	0	0	0
a7) Pago de Estímulos a Servidores Públicos	0	0	0	0	0	0
B. Materiales y Suministros (B=b1+b2+b3+b4+b5+b6+b7+b8+b9)	0	0	0	0	0	0
b1) Materiales de Administración, Emisión de Documentos y Artículos Oficiales	0	0	0	0	0	0
b2) Alimentos y Utensilios	0	0	0	0	0	0
b3) Materias Primas y Materiales de Producción y Comercialización	0	0	0	0	0	0
b4) Materiales y Artículos de Construcción y de Reparación	0	0	0	0	0	0
b5) Productos Químicos, Farmacéuticos y de Laboratorio	0	0	0	0	0	0
b6) Combustibles, Lubricantes y Aditivos	0	0	0	0	0	0
b7) Vestuario, Blancos, Prendas de Protección y Artículos Deportivos	0	0	0	0	0	0
b8) Materiales y Suministros Para Seguridad	0	0	0	0	0	0
b9) Herramientas, Relaciones y Accesorios Menores	0	0	0	0	0	0
C. Servicios Generales (C=c1+c2+c3+c4+c5+c6+c7+c8+c9)	0	0	0	0	0	0
c1) Servicios Básicos	0	0	0	0	0	0
c2) Servicios de Arrendamiento	0	0	0	0	0	0
c3) Servicios Profesionales, Científicos, Técnicos y Otros Servicios	0	0	0	0	0	0
c4) Servicios Financieros, Bancarios y Comerciales	0	0	0	0	0	0
c5) Servicios de Instalación, Reparación, Mantenimiento y Conservación	0	0	0	0	0	0
c6) Servicios de Comunicación Social y Publicidad	0	0	0	0	0	0
c7) Servicios de Traslado y Viáticos	0	0	0	0	0	0
c8) Servicios Oficiales	0	0	0	0	0	0
c9) Otros Servicios Generales	0	0	0	0	0	0
D. Transferencias, Asignaciones, Subsidios y Otras Ayudas	0	0	0	0	0	0
d1) Transferencias Internas y Asignaciones al Sector Público	0	0	0	0	0	0
d2) Transferencias al Resto del Sector Público	0	0	0	0	0	0
d3) Subsidios y Subvenciones	0	0	0	0	0	0
d4) Ayudas Sociales	0	0	0	0	0	0
d5) Pensiones y Jubilaciones	0	0	0	0	0	0
d6) Transferencias a Fideicomisos, Mandatos y Otros Análogos	0	0	0	0	0	0
d7) Transferencias a la Seguridad Social	0	0	0	0	0	0
d8) Donativos	0	0	0	0	0	0
d9) Transferencias al Exterior	0	0	0	0	0	0
E. Bienes Muebles, Inmuebles e Intangibles (E=e1+e2+e3+e4+e5+e6+e7+e8+e9)	0	0	0	0	0	0
e1) Mobiliario y Equipo de Administración	0	0	0	0	0	0
e2) Mobiliario y Equipo Educativo y Recreativo	0	0	0	0	0	0
e3) Equipo e Instrumental Médico y de Laboratorio	0	0	0	0	0	0
e4) Vehículos y Equipo de Transporte	0	0	0	0	0	0
e5) Equipo de Defensa y Seguridad	0	0	0	0	0	0
e6) Maquinaria, Otros Equipos y Herramientas	0	0	0	0	0	0
e7) Activos Biológicos	0	0	0	0	0	0
e8) Bienes Inmuebles	0	0	0	0	0	0
e9) Activos Intangibles	0	0	0	0	0	0
F. Inversión Pública (F=f1+f2+f3)	0	0	0	0	0	0
f1) Obra Pública en Bienes de Dominio Público	0	0	0	0	0	0
f2) Obra Pública en Bienes Propios	0	0	0	0	0	0
f3) Proyectos Productivos y Acciones de Fomento	0	0	0	0	0	0
G. Inversiones Financieras y Otras Provisiones (G=g1+g2+g3+g4+g5+g6+g7)	0	0	0	0	0	0
g1) Inversiones Para el Fomento de Actividades Productivas	0	0	0	0	0	0
g2) Acciones y Participaciones de Capital	0	0	0	0	0	0
g3) Compra de Títulos y Valores	0	0	0	0	0	0
g4) Concesión de Préstamos	0	0	0	0	0	0
g5) Inversiones en Fideicomisos, Mandatos y Otros Análogos	0	0	0	0	0	0
Fideicomiso de Desastres Naturales (Informativo)	0	0	0	0	0	0
g6) Otras Inversiones Financieras	0	0	0	0	0	0
g7) Provisiones para Contingencias y Otras Erogaciones Especiales	0	0	0	0	0	0
H. Participaciones y Aportaciones (H=h1+h2+h3)	0	0	0	0	0	0
h1) Participaciones	0	0	0	0	0	0
h2) Aportaciones	0	0	0	0	0	0
h3) Convenios	0	0	0	0	0	0
I. Deuda Pública (I=i1+i2+i3+i4+i5+i6+i7)	0	0	0	0	0	0
i1) Amortización de la Deuda Pública	0	0	0	0	0	0
i2) Intereses de la Deuda Pública	0	0	0	0	0	0
i3) Comisiones de la Deuda Pública	0	0	0	0	0	0
i4) Gastos de la Deuda Pública	0	0	0	0	0	0
i5) Costo por Coberturas	0	0	0	0	0	0
i6) Apoyos Financieros	0	0	0	0	0	0
i7) Adeudos de Ejercicios Fiscales Anteriores (ADEFAS)	0	0	0	0	0	0
III. Total de Egresos (III = I + II)	25,553,000	0	25,553,000	21,544,334	21,544,334	4,008,666



CUENTA PÚBLICA 2019
Procuraduría Estatal de Protección al Ambiente (a)
Estado Analítico del Ejercicio del Presupuesto de Egresos Detallado - LDF
Clasificación Administrativa
Del 1 de Enero al 31 de Diciembre de 2019 (b)
(PESOS)

Concepto (c)	Egresos					Subejercicio (e)
	Aprobado (d)	Ampliaciones/ (Reducciones)	Modificado	Devengado	Pagado	
I. Gasto No Etiquetado (I=A+B+C+D+E+F+G+H)	25,553,000	0	25,553,000	21,544,334	21,544,334	4,008,666
OFICINA DEL PROCURADOR ESTATAL DE	15,762,666	0	15,762,666	13,392,494	13,392,494	2,370,172
DIRECCIÓN JURÍDICA Y DE DICTAMEN	3,197,649	0	3,197,649	2,815,333	2,815,333	382,316
DIRECCIÓN DE INSPECCIÓN Y VIGILANCIA AMBIENTAL	6,592,685	0	6,592,685	5,336,507	5,336,507	1,256,178
						0
						0
						0
						0
						0
II. Gasto Etiquetado (II=A+B+C+D+E+F+G+H)	0	0	0	0	0	0
						0
						0
						0
						0
						0
						0
						0
III. Total de Egresos (III = I + II)	25,553,000	0	25,553,000	21,544,334	21,544,334	4,008,666





CUENTA PÚBLICA 2019
 Procuraduría Estatal de Protección al Ambiente (a)
 Estado Analítico del Ejercicio del Presupuesto de Egresos Detallado - LDF
 Clasificación Funcional (Finalidad y Función)
 Del 1 de Enero al 31 de Diciembre de 2019 (b)
 (PESOS)

Concepto (c)	Egresos					Subejercicio (e)
	Aprobado (d)	Ampliaciones/ (Reducciones)	Modificado	Devengado	Pagado	
I. Gasto No Etiquetado (I=A+B+C+D)	25,553,000	0	25,553,000	21,544,334	21,544,334	4,008,666
A. Gobierno (A=a1+a2+a3+a4+a5+a6+a7+a8)	0	0	0	0	0	0
a1) Legislación	0	0	0	0	0	0
a2) Justicia	0	0	0	0	0	0
a3) Coordinación de la Política de Gobierno	0	0	0	0	0	0
a4) Relaciones Exteriores	0	0	0	0	0	0
a5) Asuntos Financieros y Hacendarios	0	0	0	0	0	0
a6) Seguridad Nacional	0	0	0	0	0	0
a7) Asuntos de Orden Público y de Seguridad Interior	0	0	0	0	0	0
a8) Otros Servicios Generales	0	0	0	0	0	0
B. Desarrollo Social (B=b1+b2+b3+b4+b5+b6+b7)	25,553,000	0	25,553,000	21,544,334	21,544,334	4,008,666
b1) Protección Ambiental	25,553,000	0	25,553,000	21,544,334	21,544,334	4,008,666
b2) Vivienda y Servicios a la Comunidad	0	0	0	0	0	0
b3) Salud	0	0	0	0	0	0
b4) Recreación, Cultura y Otras Manifestaciones Sociales	0	0	0	0	0	0
b5) Educación	0	0	0	0	0	0
b6) Protección Social	0	0	0	0	0	0
b7) Otros Asuntos Sociales	0	0	0	0	0	0
C. Desarrollo Económico (C=c1+c2+c3+c4+c5+c6+c7+c8+c9)	0	0	0	0	0	0
c1) Asuntos Económicos, Comerciales y Laborales en General	0	0	0	0	0	0
c2) Agropecuaria, Silvicultura, Pesca y Caza	0	0	0	0	0	0
c3) Combustibles y Energía	0	0	0	0	0	0
c4) Minería, Manufacturas y Construcción	0	0	0	0	0	0
c5) Transporte	0	0	0	0	0	0
c6) Comunicaciones	0	0	0	0	0	0
c7) Turismo	0	0	0	0	0	0
c8) Ciencia, Tecnología e Innovación	0	0	0	0	0	0
c9) Otras Industrias y Otros Asuntos Económicos	0	0	0	0	0	0
D. Otras No Clasificadas en Funciones Anteriores (D=d1+d2+d3+d4)	0	0	0	0	0	0
d1) Transacciones de la Deuda Pública / Costo Financiero de la Deuda	0	0	0	0	0	0
d2) Transferencias, Participaciones y Aportaciones Entre Diferentes Niveles y Ordenes de Gobierno	0	0	0	0	0	0
d3) Saneamiento del Sistema Financiero	0	0	0	0	0	0
d4) Adeudos de Ejercicios Fiscales Anteriores	0	0	0	0	0	0
II. Gasto Etiquetado (II=A+B+C+D)	0	0	0	0	0	0
A. Gobierno (A=a1+a2+a3+a4+a5+a6+a7+a8)	0	0	0	0	0	0
a1) Legislación	0	0	0	0	0	0
a2) Justicia	0	0	0	0	0	0
a3) Coordinación de la Política de Gobierno	0	0	0	0	0	0
a4) Relaciones Exteriores	0	0	0	0	0	0
a5) Asuntos Financieros y Hacendarios	0	0	0	0	0	0
a6) Seguridad Nacional	0	0	0	0	0	0
a7) Asuntos de Orden Público y de Seguridad Interior	0	0	0	0	0	0
a8) Otros Servicios Generales	0	0	0	0	0	0
B. Desarrollo Social (B=b1+b2+b3+b4+b5+b6+b7)	0	0	0	0	0	0
b1) Protección Ambiental	0	0	0	0	0	0
b2) Vivienda y Servicios a la Comunidad	0	0	0	0	0	0
b3) Salud	0	0	0	0	0	0
b4) Recreación, Cultura y Otras Manifestaciones Sociales	0	0	0	0	0	0
b5) Educación	0	0	0	0	0	0
b6) Protección Social	0	0	0	0	0	0
b7) Otros Asuntos Sociales	0	0	0	0	0	0
C. Desarrollo Económico (C=c1+c2+c3+c4+c5+c6+c7+c8+c9)	0	0	0	0	0	0
c1) Asuntos Económicos, Comerciales y Laborales en General	0	0	0	0	0	0
c2) Agropecuaria, Silvicultura, Pesca y Caza	0	0	0	0	0	0
c3) Combustibles y Energía	0	0	0	0	0	0
c4) Minería, Manufacturas y Construcción	0	0	0	0	0	0
c5) Transporte	0	0	0	0	0	0
c6) Comunicaciones	0	0	0	0	0	0
c7) Turismo	0	0	0	0	0	0
c8) Ciencia, Tecnología e Innovación	0	0	0	0	0	0
c9) Otras Industrias y Otros Asuntos Económicos	0	0	0	0	0	0

Concepto (c)	Egresos					Subejercicio (e)
	Aprobado (d)	Ampliaciones/ (Reducciones)	Modificado	Devengado	Pagado	
D. Otras No Clasificadas en Funciones Anteriores (D=d1+d2+d3+d4)	0	0	0	0	0	0
d1) Transacciones de la Deuda Publica / Costo Financiero de la Deuda			0			0
d2) Transferencias, Participaciones y Aportaciones Entre Diferentes Niveles y Ordenes de Gobierno			0			0
d3) Saneamiento del Sistema Financiero			0			0
d4) Adeudos de Ejercicios Fiscales Anteriores			0			0
III. Total de Egresos (III = I + II)	25,553,000	0	25,553,000	21,544,334	21,544,334	4,008,666





PROESPA
 PROCURADURÍA ESTATAL
 DE PROTECCIÓN AL AMBIENTE
 Contigo al 100

CUENTA PÚBLICA 2019
 PROCURADURÍA ESTATAL DE PROTECCIÓN AL AMBIENTE
 Estado Analítico del Ejercicio del Presupuesto de Egresos Detallado - LDF
 Clasificación de Servicios Personales por Categoría
 Del 1 de enero al 31 de Diciembre de 2019 (b)
 (PESOS)

Concepto (c)	Egresos					Subejercicio (e)
	Aprobado (d)	Ampliaciones/ (Reducciones)	Modificado	Devengado	Pagado	
I. Gasto No Etiquetado (I=A+B+C+D+E+F)	18,488,503	0	18,488,503	15,876,033	15,876,033	2,612,470
A. Personal Administrativo y de Servicio Público	18,488,503	0	18,488,503	15,876,033	15,876,033	2,612,470
B. Magisterio						
C. Servicios de Salud (C=c1+c2)						
c1) Personal Administrativo						
c2) Personal Médico, Paramédico y afin						
D. Seguridad Pública						
E. Gastos asociados a la implementación de nuevas leyes federales o reformas a las mismas (E = e1 + e2)						
e1) Nombre del Programa o Ley 1						
e2) Nombre del Programa o Ley 2						
F. Sentencias laborales definitivas						
II. Gasto Etiquetado (II=A+B+C+D+E+F)	0	0	0	0	0	0
A. Personal Administrativo y de Servicio Público						
B. Magisterio						
C. Servicios de Salud (C=c1+c2)						
c1) Personal Administrativo						
c2) Personal Médico, Paramédico y afin						
D. Seguridad Pública						
E. Gastos asociados a la implementación de nuevas leyes federales o reformas a las mismas (E = e1 + e2)						
e1) Nombre del Programa o Ley 1						
e2) Nombre del Programa o Ley 2						
F. Sentencias laborales definitivas						
III. Total del Gasto en Servicios Personales (III = I + II)	18,488,503	0	18,488,503	15,876,033	15,876,033	2,612,470



CUENTA PÚBLICA 2018

PROCURADURÍA ESTATAL DE PROTECCIÓN AL AMBIENTE

Guía de Cumplimiento de la Ley de Disciplina Financiera de las Entidades Federativas y Municipios

Del 1 de enero al 31 de diciembre de 2018 (s)

Indicadores de Observancia (a)	Implementación		Resultado		Fundamento (b)	Comentarios (c)
	SI	NO	Monto o caso (f)	Unidad (g)		
	Mecanismo de Verificación (d)	Fecha estimada de cumplimiento (e)		(monetaria/funcional) (g)		
INDICADORES PRESUPUESTARIOS						
A. INDICADORES CUANTITATIVOS						
1 Balance Presupuestario Sostenible (j)						
a. Propuesto	Iniciativa de Ley de Ingresos y Proyecto de Presupuesto de Egresos	31/12/2018	25,593,000	pesos	Art. 6 y 18 de la LDF	
b. Aprobado	Ley de Ingresos y Presupuesto de Egresos	31/12/2018	25,593,000	pesos	Art. 6 y 18 de la LDF	
c. Ejercido	Cuenta Pública / Formato 4 LDF	31/12/2018	21,544,334	pesos	Art. 6 y 18 de la LDF	
2 Balance Presupuestario de Recursos Disponibles Sostenible (k)						
a. Propuesto	Iniciativa de Ley de Ingresos y Proyecto de Presupuesto de Egresos	31/12/2018	25,593,000	pesos	Art. 6 y 18 de la LDF	
b. Aprobado	Ley de Ingresos y Presupuesto de Egresos	31/12/2018	25,593,000	pesos	Art. 6 y 18 de la LDF	
c. Ejercido	Cuenta Pública / Formato 4 LDF	31/12/2018	21,544,334	pesos	Art. 6 y 18 de la LDF	
3 Financiamiento Neto dentro del Techo de Financiamiento Neto (l)						
a. Propuesto	Iniciativa de Ley de Ingresos	31/12/2018	0	pesos	Art. 6, 19 y 46 de la LDF	
b. Aprobado	Ley de Ingresos	31/12/2018	0	pesos	Art. 6, 19 y 46 de la LDF	
c. Ejercido	Cuenta Pública / Formato 4 LDF	31/12/2018	0	pesos	Art. 6, 19 y 46 de la LDF	
4 Recursos destinados a la atención de desastres naturales						
a. Asignación al Fideicomiso para desastres naturales (m)						
a.1 Aprobado	Reporte Trám. Formato 6 a)	31/12/2018	0	pesos	Art. 9 de la LDF	
a.2 Pagado	Cuenta Pública / Formato 6 a)	31/12/2018	0	pesos	Art. 9 de la LDF	
b. Aportación promeada realizada por la Entidad Federativa durante los 5 ejercicios previos, para infraestructura dañada por desastres naturales (n)						
b. Autorización de recursos aprobados por el FONDEN	Autorizaciones de recursos aprobados por el FONDEN	31/12/2018	0	pesos	Art. 9 de la LDF	
c. Saldo del Fideicomiso para desastres naturales (o)						
c. Cuenta Pública / Auxiliar de Cuentas	Cuenta Pública / Auxiliar de Cuentas	31/12/2018	0	pesos	Art. 9 de la LDF	
d. Costo promedio de los últimos 5 ejercicios de la reconstrucción de infraestructura dañada por desastres naturales (p)						
d. Autorizaciones de recursos aprobados por el FONDEN	Autorizaciones de recursos aprobados por el FONDEN	31/12/2018	0	pesos	Art. 9 de la LDF	
5 Techo para servicios personales (q)						
a. Asignación en el Presupuesto de Egresos	Reporte Trám. Formato 6 d)	31/12/2018	16,486,503	pesos	Art. 10 y 21 de la LDF	
b. Ejercido	Reporte Trám. Formato 6 d)	31/12/2018	16,676,033	pesos	Art. 13 fracc. V y 21 de la LDF	
6 Previsiones de gasto para compromisos de pago derivados de APPs (r)						
a. Asignación en el Presupuesto de Egresos	Presupuesto de Egresos	31/12/2018	0	pesos	Art. 11 y 21 de la LDF	
7 Techo de ADEFAS para el ejercicio fiscal (s)						
a. Propuesto	Proyecto de Presupuesto de Egresos	31/12/2018	0	pesos	Art. 12 y 20 de la LDF	
b. Aprobado	Reporte Trám. Formato 6 a)	31/12/2018	0	pesos	Art. 12 y 20 de la LDF	
c. Ejercido	Cuenta Pública / Formato 6 a)	31/12/2018	0	pesos	Art. 12 y 20 de la LDF	
B. INDICADORES CUALITATIVOS						
1 Iniciativa de Ley de Ingresos y Proyecto de Presupuesto de Egresos						
a. Objetivos anuales, estrategias y metas para el ejercicio fiscal (t)	Iniciativa de Ley de Ingresos y Proyecto de Presupuesto de Egresos	31/12/2018			Art. 5 y 18 de la LDF	
b. Proyecciones de ejercicios posteriores (u)	Iniciativa de Ley de Ingresos y Proyecto de Presupuesto de Egresos / Formatos 7 a) y b)	31/12/2018			Art. 5 y 18 de la LDF	
c. Descripción de riesgos relevantes y propuestas de acción para enfrentarlos (v)	Iniciativa de Ley de Ingresos y Proyecto de Presupuesto de Egresos	31/12/2018			Art. 5 y 18 de la LDF	
d. Resultados de ejercicios fiscales anteriores y el ejercicio fiscal en cuestión (w)	Iniciativa de Ley de Ingresos y Proyecto de Presupuesto de Egresos / Formatos 7 a) y b)	31/12/2018			Art. 5 y 18 de la LDF	
e. Estudio actual de las pensiones de sus trabajadores (x)	Proyecto de Presupuesto de Egresos / Formato 8	31/12/2018			Art. 5 y 18 de la LDF	
2 Balance Presupuestario de Recursos Disponibles, en caso de ser negativo						
a. Razones excepcionales que justifiquen el Balance Presupuestario de Recursos Disponibles negativo (y)	Iniciativa de Ley de Ingresos o Proyecto de Presupuesto de Egresos	N.A.			Art. 6 y 18 de la LDF	
b. Fuente de recursos para cubrir el Balance Presupuestario de Recursos Disponibles negativo (z)	Iniciativa de Ley de Ingresos o Proyecto de Presupuesto de Egresos	N.A.			Art. 6 y 18 de la LDF	
c. Número de ejercicios fiscales y acciones necesarias para cubrir el Balance Presupuestario de Recursos Disponibles negativo (aa)	Iniciativa de Ley de Ingresos o Proyecto de Presupuesto de Egresos	N.A.			Art. 6 y 18 de la LDF	
d. Informes Trimestrales sobre el avance de las acciones para recuperar el Balance Presupuestario de Recursos Disponibles (ab)	Reporte Trám. y Cuenta Pública	N.A.			Art. 6 y 18 de la LDF	
3 Personal						
a. Remuneraciones de los servidores públicos (ac)	Proyecto de Presupuesto	31/12/2018			Art. 10 y 21 de la LDF	Se encuentra en el PDF del estado publicado el 24 de diciembre 2018 (segunda sección) página 24
b. Previsiones salariales y académicas para cubrir incrementos salariales, creación de plazas y otras (ad)	Proyecto de Presupuesto	31/12/2018			Art. 10 y 21 de la LDF	
INDICADORES DEL EJERCICIO PRESUPUESTARIO						
A. INDICADORES CUANTITATIVOS						
1 Ingresos Excedentes derivados de Ingresos de Libre Disposición						
a. Monto de ingresos Excedentes derivados de LD (ae)	Cuenta Pública / Formato 9	31/12/2018	17,580,542	pesos	Art. 14 y 21 de la LDF	
b. Monto de ingresos Excedentes derivados de LD distribuidos al fo del A.14, fracción I de la LDF (af)	Cuenta Pública	31/12/2018	0	pesos	Art. 14 y 21 de la LDF	
c. Monto de ingresos Excedentes derivados de LD distribuidos al fo del A.14, fracción II, a) de la LDF (ag)	Cuenta Pública	31/12/2018	0	pesos	Art. 14 y 21 de la LDF	
d. Monto de ingresos Excedentes derivados de LD distribuidos al fo del A.14, fracción II, b) de la LDF (ah)	Cuenta Pública	31/12/2018	0	pesos	Art. 14 y 21 de la LDF	

Indicadores de Observancia (i)	Implementación		Resultado		Fundamento (h)	Comentarios (j)
	SI	NO	Moneda o valor (g)	Unidad (presupuestaria) (k)		
	Monstrero de Verificación (l)	Fecha estimada de cumplimiento (m)				
INDICADORES PRESUPUESTARIOS						
* Monto de ingresos Excedentes derivados de E.O. destinados al fin del artículo noveno transitorio de la LDF (n)		31/12/2019	0	pesos	Art. Noveno Transitorio de la LDF	
B. INDICADORES CUALITATIVOS						
1 Análisis Costo-Beneficio para programas o proyectos de inversión mayores a 10 millones de UDES (o)	Página de Internet de la Secretaría de Finanzas o Tesorería Municipal	31/12/2019			Art. 13 fracs. II y 21 de la LDF	N.A.
2 Análisis de conveniencia y análisis de transferencia de riesgos de los proyectos APPs (p)	Página de Internet de la Secretaría de Finanzas o Tesorería Municipal	31/12/2019			Art. 13 fracs. II y 21 de la LDF	N.A.
3 Identificación de población objetivo, destino y temporalidad de subsidios (q)	Página de Internet de la Secretaría de Finanzas o Tesorería Municipal	31/12/2019			Art. 13 fracs. VII y 21 de la LDF	N.A.
INDICADORES DE DEUDA PÚBLICA						
A. INDICADORES CUANTITATIVOS						
1 Obligaciones a Corto Plazo						
a. Límite de Obligaciones a Corto Plazo (r+s)		31/12/2019	0	pesos	Art. 20 fracs. I de la LDF	N.A.
b. Obligaciones a Corto Plazo (r)		31/12/2019	0	pesos	Art. 20 fracs. I de la LDF	N.A.

