



**IDSCEA**  
INSTITUTO PARA EL DESARROLLO  
DE LA SOCIEDAD DEL CONOCIMIENTO  
DEL ESTADO DE AGUASCALIENTES

# Introducción

Fideicomiso de Fondo de Becas para Estudiantes de Instituciones  
Públicas de Educación Superior ubicadas en el Estado de  
Aguascalientes

2019

FIDEICOMISO DE FONDO DE BECAS PARA ESTUDIANTES DE INSTITUCIONES DE EDUCACIÓN SUPERIOR UBICADAS EN EL ESTADO DE AGUASCALIENTES

---

Introducción

El día veinticuatro de junio de dos mil quince, se constituyó el “FIDEICOMISO DE FONDO DE BECAS PARA ESTUDIANTES DE INSTITUCIONES DE EDUCACIÓN SUPERIOR UBICADAS EN EL ESTADO DE AGUASCALIENTES”, y quedo registrado bajo el número de Fideicomiso: 851-01074, donde el “FIDEICOMITENTE” es el Instituto para el Desarrollo de la Sociedad del Conocimiento del Estado de Aguascalientes y el “FIDUCIARIO” Es el Banco Regional de Monterrey, S.A. Institución de Banca Múltiple, BANREGIO Grupo Financiero; el cual fue constituido con el propósito de auxiliar al Poder Ejecutivo en las atribuciones del Estado, para la actividad única del otorgamiento de Becas para Estudiantes de Instituciones de Educación Superior Ubicadas en el Estado de Aguascalientes.





**IDSCEA**  
INSTITUTO PARA EL DESARROLLO  
DE LA SOCIEDAD DEL CONOCIMIENTO  
DEL ESTADO DE AGUASCALIENTES

# Contable

Fideicomiso de Fondo de Becas para Estudiantes de Instituciones  
Públicas de Educación Superior ubicadas en el Estado de  
Aguascalientes

2019


Cuenta Pública 2019  
**FIDEICOMISO DE FONDO DE BECAS PARA ESTUDIANTES DE INSTITUCIONES PÚBLICAS DE EDUCACIÓN SUPERIOR UBICADAS EN EL ESTADO DE AGUASCALIENTES**  
 Estado de Situación Financiera  
 Al 31 de Diciembre de 2019 y 2018  
 (Pesos)

| CONCEPTO  | Año               |                   | CONCEPTO  | Año               |                   |
|---|-------------------|-------------------|---|-------------------|-------------------|
|   | 2019              | 2018              |   | 2019              | 2018              |
| <b>ACTIVO</b>   |                   |                   | <b>PASIVO</b>   |                   |                   |
| <i>Activo Circulante</i>                                      |                   |                   | <i>Pasivo Circulante</i>  |                   |                   |
| Efectivo y Equivalentes                                       | 16,237,459        | 16,110,245        | Cuentas por Pagar a Corto Plazo   | 15,670,900        | 15,570,618        |
| Derechos a Recibir Efectivo o Equivalentes                    | 0                 | 0                 | Documentos por Pagar a Corto Plazo  | 0                 | 0                 |
| Derechos a Recibir Bienes o Servicios                         | 0                 | 0                 | Porción a Corto Plazo de la Deuda Pública a Largo Plazo                             | 0                 | 0                 |
| Inventarios   | 0                 | 0                 | Títulos y Valores a Corto Plazo   | 0                 | 0                 |
| Almacenes   | 0                 | 0                 | Pasivos Diferidos a Corto Plazo   | 0                 | 0                 |
| Estimación por Pérdida o Deterioro de Activos Circulantes     | 0                 | 0                 | Fondos y Bienes de Terceros en Garantía y/o Administración a Corto Plazo            | 0                 | 0                 |
| Otros Activos Circulantes                                     | 0                 | 0                 | Provisiones a Corto Plazo   | 0                 | 0                 |
| <b>Total de Activos Circulantes</b>                           | <b>16,237,459</b> | <b>16,110,245</b> | Otros Pasivos a Corto Plazo   | 0                 | 0                 |
|   |                   |                   | <b>Total de Pasivos Circulantes</b>   | <b>15,670,900</b> | <b>15,570,618</b> |
| <i>Activo No Circulante</i>                                   |                   |                   | <i>Pasivo No Circulante</i>   |                   |                   |
| Inversiones Financieras a Largo Plazo                         | 0                 | 0                 | Cuentas por Pagar a Largo Plazo   | 0                 | 0                 |
| Derechos a Recibir Efectivo o Equivalentes a Largo Plazo      | 0                 | 0                 | Documentos por Pagar a Largo Plazo  | 0                 | 0                 |
| Bienes Inmuebles, Infraestructura y Construcciones en Proceso | 0                 | 0                 | Deuda Pública a Largo Plazo   | 0                 | 0                 |
| Bienes Muebles  | 0                 | 0                 | Pasivos Diferidos a Largo Plazo   | 0                 | 0                 |
| Activos Intangibles   | 66,890            | 37,600            | Fondos y Bienes de Terceros en Garantía y/o en Administración a Largo Plazo         | 0                 | 0                 |
| Depreciación, Deterioro y Amortización Acumulada de Bienes    | -13,140           | -7,500            | Provisiones a Largo Plazo   | 0                 | 0                 |
| Activos Diferidos   | 0                 | 0                 | <b>Total de Pasivos No Circulantes</b>  | <b>0</b>          | <b>0</b>          |
| Estimación por Pérdida o Deterioro de Activos no Circulantes  | 0                 | 0                 |   |                   |                   |
| Otros Activos no Circulantes                                  | 0                 | 0                 | <b>Total del Pasivo</b>   | <b>15,670,900</b> | <b>15,570,618</b> |
| <b>Total de Activos No Circulantes</b>                        | <b>53,750</b>     | <b>30,100</b>     | <b>HACIENDA PÚBLICA/ PATRIMONIO</b>   |                   |                   |
| <b>Total del Activo</b>                                       | <b>16,291,209</b> | <b>16,140,345</b> | <i>Hacienda Pública/Patrimonio Contribuido</i>                                      | 0                 | 0                 |
|   |                   |                   | Aportaciones  | 0                 | 0                 |
|   |                   |                   | Donaciones de Capital   | 0                 | 0                 |
|   |                   |                   | Actualización de la Hacienda Pública / Patrimonio                                   | 0                 | 0                 |
|   |                   |                   | <b>Hacienda Pública/Patrimonio Generado</b>   | <b>620,310</b>    | <b>569,727</b>    |
|   |                   |                   | Resultados del Ejercicio (Ahorro / Desahorro)                                       | 50,582            | 544,728           |
|   |                   |                   | Resultados de Ejercicios Anteriores   | 569,727           | 24,999            |
|   |                   |                   | Revalúos  | 0                 | 0                 |
|   |                   |                   | Reservas  | 0                 | 0                 |
|   |                   |                   | Rectificaciones de Resultados de Ejercicios Anteriores                              | 0                 | 0                 |
|   |                   |                   | <b>Exceso o Insuficiencia en la Actualización de la Hacienda Pública/Patrimonio</b> | <b>0</b>          | <b>0</b>          |
|   |                   |                   | Resultado por Posición Monetaria  | 0                 | 0                 |
|   |                   |                   | Resultado por Tenencia de Activos no Monetarios                                     | 0                 | 0                 |
|   |                   |                   | <b>Total Hacienda Pública/ Patrimonio</b>   | <b>620,310</b>    | <b>569,727</b>    |
|   |                   |                   | <b>Total del Pasivo y Hacienda Pública / Patrimonio</b>                             | <b>16,291,209</b> | <b>16,140,345</b> |

Bajo protesta de decir verdad declaramos que los Estados Financieros y sus Notas son razonablemente correctos y responsabilidad del emisor



MTRO. BENJAMÍN BERNARDO CERVANTES VEGA  
 Presidente del Comité del Fideicomiso de Becas



C.P. JULIO VARGAS SALADO  
 Responsable de la Información Financiera

## FIDEICOMISO DE FONDO DE BECAS PARA ESTUDIANTES DE INSTITUCIONES PÚBLICAS DE EDUCACIÓN SUPERIOR UBICADAS EN EL ESTADO DE AGUASCALIENTES

Estado de Actividades

Del 1 de Enero al 31 de Diciembre de 2019 y 2018


(Pesos)

| Concepto  | 2019              | 2018              |
|---|-------------------|-------------------|
| <b>INGRESOS Y OTROS BENEFICIOS</b>  |                   |                   |
| <b>Ingresos de la Gestión</b>   | <b>1,413,085</b>  | <b>1,281,699</b>  |
| Impuestos   | 0                 | 0                 |
| Cuotas y Aportaciones de Seguridad Social   | 0                 | 0                 |
| Contribuciones de Mejoras   | 0                 | 0                 |
| Derechos  | 0                 | 0                 |
| Productos   | 1,336,499         | 1,281,699         |
| Aprovechamientos  | 76,586            | 0                 |
| Ingresos por Venta de Bienes y Prestación de Servicios  | 0                 | 0                 |
| <b>Participaciones, Aportaciones, Convenios, Incentivos Derivados de la Colaboración Fiscal, Fondos Distintos de Aportaciones, Transferencias, Asignaciones, Subsidios y Subvenciones, y Pensiones y Jubilaciones</b> | <b>10,000,000</b> | <b>13,000,000</b> |
| Participaciones, Aportaciones, Convenios, Incentivos Derivados de la Colaboración Fiscal, Fondos Distintos de Aportaciones  | 0                 | 0                 |
| Transferencias, Asignaciones, Subsidios y Subvenciones, y Pensiones y Jubilaciones  | 10,000,000        | 13,000,000        |
| <b>Otros Ingresos y Beneficios</b>  | <b>0</b>          | <b>0</b>          |
| Ingresos Financieros  | 0                 | 0                 |
| Incremento por Variación de Inventarios   | 0                 | 0                 |
| Disminución del Exceso de Estimaciones por Pérdida o Deterioro u Obsolescencia  | 0                 | 0                 |
| Disminución del Exceso de Provisiones   | 0                 | 0                 |
| Otros Ingresos y Beneficios Varios  | 0                 | 0                 |
| <b>Total de Ingresos y Otros Beneficios</b>   | <b>11,413,085</b> | <b>14,281,699</b> |
| <b>GASTOS Y OTRAS PÉRDIDAS</b>  |                   |                   |
| <b>Gastos de Funcionamiento</b>   | <b>434,708</b>    | <b>289,779</b>    |
| Servicios Personales  | 0                 | 0                 |
| Materiales y Suministros  | 0                 | 0                 |
| Servicios Generales   | 434,708           | 289,779           |
| <b>Transferencias, Asignaciones, Subsidios y Otras Ayudas</b>   | <b>10,922,155</b> | <b>13,439,691</b> |
| Transferencias Internas y Asignaciones al Sector Público  | 0                 | 0                 |
| Transferencias al Resto del Sector Público  | 0                 | 0                 |
| Subsidios y Subvenciones  | 0                 | 0                 |
| Ayudas Sociales   | 10,922,155        | 13,439,691        |
| Pensiones y Jubilaciones  | 0                 | 0                 |
| Transferencias a Fideicomisos, Mandatos y Contratos Análogos  | 0                 | 0                 |
| Transferencias a la Seguridad Social  | 0                 | 0                 |
| Donativos   | 0                 | 0                 |
| Transferencias al Exterior  | 0                 | 0                 |
| <b>Participaciones y Aportaciones</b>   | <b>0</b>          | <b>0</b>          |
| Participaciones   | 0                 | 0                 |
| Aportaciones  | 0                 | 0                 |
| Convenios   | 0                 | 0                 |
| <b>Intereses, Comisiones y Otros Gastos de la Deuda Pública</b>   | <b>0</b>          | <b>0</b>          |
| Intereses de la Deuda Pública   | 0                 | 0                 |
| Comisiones de la Deuda Pública  | 0                 | 0                 |
| Gastos de la Deuda Pública  | 0                 | 0                 |
| Costo por Coberturas  | 0                 | 0                 |
| Apoyos Financieros  | 0                 | 0                 |
| <b>Otros Gastos y Pérdidas Extraordinarias</b>  | <b>5,640</b>      | <b>7,500</b>      |
| Estimaciones, Depreciaciones, Deterioros, Obsolescencia y Provisiones   | 5,640             | 7,500             |
| Disminución de Inventarios  | 0                 | 0                 |
| Aumento por Insuficiencia de Estimaciones por Pérdida o Deterioro y Aumento por Insuficiencia de Provisiones  | 0                 | 0                 |
| Otros Gastos  | 0                 | 0                 |
| <b>Inversión Pública</b>  | <b>0</b>          | <b>0</b>          |
| Inversión Pública no Capitalizable  | 0                 | 0                 |
| <b>Total de Gastos y Otras Pérdidas</b>   | <b>11,362,503</b> | <b>13,736,970</b> |
| <b>Resultados del Ejercicio (Ahorro/Desahorro)</b>  | <b>50,582</b>     | <b>544,728</b>    |

Bajo protesta de decir verdad declaramos que los Estados Financieros y sus Notas son razonablemente correctos y responsabilidad del emisor.



MTRO. BENJAMÍN BERNARDO CERVANTES VEGA  
Presidente del Comité del Fideicomiso de Becas



C.P. JULIO VARGAS SALADO  
Responsable de la Información Financiera


Cuenta Pública 2019  
**FIDEICOMISO DE FONDO DE BECAS PARA ESTUDIANTES DE INSTITUCIONES PÚBLICAS DE EDUCACIÓN SUPERIOR UBICADAS EN EL ESTADO DE AGUASCALIENTES**  
 Estado de Variación en la Hacienda Pública  
 Del 1 de Enero al 31 de Diciembre de 2019  
 (pesos)

| Concepto   | Hacienda Pública/Patrimonio Contribuido | Hacienda Pública/Patrimonio Generado de Ejercicios Anteriores | Hacienda Pública/Patrimonio Generado del Ejercicio | Exceso o Insuficiencia en la Actualización de la Hacienda Pública / Patrimonio | TOTAL   |
|--|---|---|--|--|---------|
| <b>HACIENDA PÚBLICA/PATRIMONIO CONTRIBUIDO NETO 2018</b>   | 0                                       |   |  |  | 0       |
| Aportaciones   | 0                                       |   |  |  | 0       |
| Donaciones de Capital  | 0                                       |   |  |  | 0       |
| Actualización de la Hacienda Pública/Patrimonio  | 0                                       |   |  |  | 0       |
| <b>HACIENDA PÚBLICA / PATRIMONIO GENERADO NETO 2018</b>  |   | 24,999  | 544,728  |  | 569,727 |
| Resultados del Ejercicio (Ahorro/Desahorro)  |   |   | 544,728  |  | 544,728 |
| Resultados de Ejercicios Anteriores  |   | 24,999  |  |  | 24,999  |
| Revalúos   |   | 0   |  | 0  | 0       |
| Reservas   |   | 0   |  |  | 0       |
| Rectificaciones de Resultados de Ejercicios Anteriores   |   | 0   |  |  | 0       |
| <b>EXCESO O INSUFICIENCIA EN LA ACTUALIZACIÓN DE LA HACIENDA PÚBLICA/ PATRIMONIO NETO 2018</b>               |   |   |  | 0  | 0       |
| Resultado por Posición Monetaria   |   |   |  | 0  | 0       |
| Resultado por Tenencia de Activos no Monetarios  |   |   |  | 0  | 0       |
| <b>HACIENDA PÚBLICA / PATRIMONIO NETO FINAL 2018</b>   | 0                                       | 24,999  | 544,728  | 0  | 569,727 |
| <b>CAMBIOS EN LA HACIENDA PÚBLICA/PATRIMONIO CONTRIBUIDO NETO 2019</b>                                       | 0                                       |   |  |  | 0       |
| Aportaciones   | 0                                       |   |  |  | 0       |
| Donaciones de Capital  | 0                                       |   |  |  | 0       |
| Actualización de la Hacienda Pública/Patrimonio  | 0                                       |   |  |  | 0       |
| <b>VARIACIONES DE LA HACIENDA PÚBLICA / PATRIMONIO GENERADO NETO 2019</b>                                    |   | 544,728   | -494,146   |  | 50,582  |
| Resultados del Ejercicio (Ahorro/Desahorro)  |   |   | 50,582   |  | 50,582  |
| Resultados de Ejercicios Anteriores  |   | 544,728   | -544,728   |  | 0       |
| Revalúos   |   | 0   | 0  | 0  | 0       |
| Reservas   |   | 0   | 0  |  | 0       |
| Rectificaciones de Resultados de Ejercicios Anteriores   |   |   | 0  |  | 0       |
| <b>CAMBIOS EN EL EXCESO O INSUFICIENCIA EN LA ACTUALIZACIÓN DE LA HACIENDA PÚBLICA/ PATRIMONIO NETO 2019</b> |   |   |  | 0  | 0       |
| Resultado por Posición Monetaria   |   |   |  | 0  | 0       |
| Resultado por Tenencia de Activos no Monetarios  |   |   |  | 0  | 0       |
| <b>HACIENDA PÚBLICA / PATRIMONIO NETO FINAL 2019</b>   | 0                                       | 569,727   | 50,582   | 0  | 620,310 |

Bajo protesta de decir verdad declaramos que los Estados Financieros y sus Notas son razonablemente correctos y responsabilidad del emisor



MTRO. BENJAMÍN BERNARDO CERVANTES VEGA  
 Presidente del Comité del Fideicomiso de Becas



C.P. JULIO VARGAS SALADO  
 Responsable de la Información Financiera

FIDEICOMISO DE FONDO DE BECAS PARA ESTUDIANTES DE INSTITUCIONES PÚBLICAS DE EDUCACIÓN SUPERIOR UBICADAS EN EL ESTADO DE AGUASCALIENTES  
 Estado de Cambios en la Situación Financiera  
 Del 1 de Enero al 31 de Diciembre de 2019  
 (Pesos)

| Concepto  | Origen         | Aplicación     |
|---|----------------|----------------|
| <b>ACTIVO</b>   | <b>0</b>       | <b>150,864</b> |
| <b>Activo Circulante</b>  | <b>0</b>       | <b>127,214</b> |
| Efectivo y Equivalentes   | 0              | 127,214        |
| Derechos a Recibir Efectivo o Equivalentes  | 0              | 0              |
| Derechos a Recibir Bienes o Servicios   | 0              | 0              |
| Inventarios   | 0              | 0              |
| Almacenes   | 0              | 0              |
| Estimación por Pérdida o Deterioro de Activos Circulantes                           | 0              | 0              |
| Otros Activos Circulantes   | 0              | 0              |
| <b>Activo No Circulante</b>   | <b>0</b>       | <b>23,650</b>  |
| Inversiones Financieras a Largo Plazo   | 0              | 0              |
| Derechos a Recibir Efectivo o Equivalentes a Largo Plazo                            | 0              | 0              |
| Bienes Inmuebles, Infraestructura y Construcciones en Proceso                       | 0              | 0              |
| Bienes Muebles  | 0              | 0              |
| Activos Intangibles   | 0              | 0              |
| Depreciación, Deterioro y Amortización Acumulada de Bienes                          | 0              | 29,290         |
| Activos Diferidos   | 5,640          | 0              |
| Estimación por Pérdida o Deterioro de Activos no Circulantes                        | 0              | 0              |
| Otros Activos no Circulantes  | 0              | 0              |
| <b>PASIVO</b>   | <b>100,282</b> | <b>0</b>       |
| <b>Pasivo Circulante</b>  | <b>100,282</b> | <b>0</b>       |
| Cuentas por Pagar a Corto Plazo   | 100,282        | 0              |
| Documentos por Pagar a Corto Plazo  | 0              | 0              |
| Porción a Corto Plazo de la Deuda Pública a Largo Plazo                             | 0              | 0              |
| Títulos y Valores a Corto Plazo   | 0              | 0              |
| Pasivos Diferidos a Corto Plazo   | 0              | 0              |
| Fondos y Bienes de Terceros en Garantía y/o Administración a Corto Plazo            | 0              | 0              |
| Provisiones a Corto Plazo   | 0              | 0              |
| Otros Pasivos a Corto Plazo   | 0              | 0              |
| <b>Pasivo No Circulante</b>   | <b>0</b>       | <b>0</b>       |
| Cuentas por Pagar a Largo Plazo   | 0              | 0              |
| Documentos por Pagar a Largo Plazo  | 0              | 0              |
| Deuda Pública a Largo Plazo   | 0              | 0              |
| Pasivos Diferidos a Largo Plazo   | 0              | 0              |
| Fondos y Bienes de Terceros en Garantía y/o en Administración a Largo Plazo         | 0              | 0              |
| Provisiones a Largo Plazo   | 0              | 0              |
| <b>HACIENDA PÚBLICA/ PATRIMONIO</b>   | <b>50,582</b>  | <b>0</b>       |
| <b>Hacienda Pública/Patrimonio Contribuido</b>                                      | <b>0</b>       | <b>0</b>       |
| Aportaciones  | 0              | 0              |
| Donaciones de Capital   | 0              | 0              |
| Actualización de la Hacienda Pública / Patrimonio                                   | 0              | 0              |
| <b>Hacienda Pública/Patrimonio Generado</b>   | <b>50,582</b>  | <b>0</b>       |
| Resultados del Ejercicio (Ahorro / Desahorro)                                       | 0              | 494,146        |
| Resultados de Ejercicios Anteriores   | 544,728        | 0              |
| Revalúos  | 0              | 0              |
| Reservas  | 0              | 0              |
| Rectificaciones de Resultados de Ejercicios Anteriores                              | 0              | 0              |
| <b>Exceso o Insuficiencia en la Actualización de la Hacienda Pública/Patrimonio</b> | <b>0</b>       | <b>0</b>       |
| Resultado por Posición Monetaria  | 0              | 0              |
| Resultado por Tenencia de Activos no Monetarios                                     | 0              | 0              |

Bajo protesta de decir verdad declaramos que los Estados Financieros y sus Notas son razonablemente correctos y responsabilidad del emisor

  
 MTRO. BENJAMÍN BERNARDO CERVANTES VEGA  
 Presidente del Comité del Fideicomiso de Becas

  
 C.P. JULIO MARGAS SALADO  
 Responsable de la Información Financiera

Cuenta Pública 2019  
**FIDEICOMISO DE FONDO DE BECAS PARA ESTUDIANTES DE INSTITUCIONES PÚBLICAS DE EDUCACIÓN SUPERIOR UBICADAS EN EL ESTADO DE AGUASCALIENTES**  
**Estado de Flujos de Efectivo**  
**Del 1 de Enero al 31 de Diciembre de 2019 y 2018**  
**(Pesos)**

| Concepto  | 2019              | 2018              |
|---|-------------------|-------------------|
| <b>Flujos de Efectivo de las Actividades de Operación</b>   |                   |                   |
| <b>Origen</b>   | <b>11,413,085</b> | <b>14,281,699</b> |
| Impuestos   | 0                 | 0                 |
| Cuotas y Aportaciones de Seguridad Social   | 0                 | 0                 |
| Contribuciones de mejoras   | 0                 | 0                 |
| Derechos  | 0                 | 0                 |
| Productos   | 1,336,499         | 1,281,699         |
| Aprovechamientos  | 76,586            | 0                 |
| Ingresos por Venta de Bienes y Prestación de Servicios  | 0                 | 0                 |
| Participaciones, Aportaciones, Convenios, Incentivos Derivados de la Colaboración Fiscal y Fondos Distintos de Aportaciones | 0                 | 0                 |
| Transferencias, Asignaciones, Subsidios y Subvenciones, y Pensiones y Jubilaciones  | 10,000,000        | 13,000,000        |
| Otros Orígenes de Operación   | 0                 | 0                 |
| <b>Aplicación</b>   | <b>11,256,581</b> | <b>12,949,942</b> |
| Servicios Personales  | 0                 | 0                 |
| Materiales y Suministros  | 0                 | 0                 |
| Servicios Generales   | 368,042           | 196,553           |
| Transferencias Internas y Asignaciones al Sector Público  | 0                 | 0                 |
| Transferencias al resto del Sector Público  | 0                 | 0                 |
| Subsidios y Subvenciones  | 0                 | 0                 |
| Ayudas Sociales   | 3,419,132         | 4,773,628         |
| Pensiones y Jubilaciones  | 0                 | 0                 |
| Transferencias a Fideicomisos, Mandatos y Contratos Análogos  | 0                 | 0                 |
| Transferencias a la Seguridad Social  | 0                 | 0                 |
| Donativos   | 0                 | 0                 |
| Transferencias al Exterior  | 0                 | 0                 |
| Participaciones   | 0                 | 0                 |
| Aportaciones  | 0                 | 0                 |
| Convenios   | 0                 | 0                 |
| Otras Aplicaciones de Operación   | 7,469,408         | 7,979,761         |
| <b>Flujos Netos de Efectivo por Actividades de Operación</b>  | <b>156,504</b>    | <b>1,331,757</b>  |
| <b>Flujos de Efectivo de las Actividades de Inversión</b>   |                   |                   |
| <b>Origen</b>   | <b>0</b>          | <b>0</b>          |
| Bienes Inmuebles, Infraestructura y Construcciones en Proceso   | 0                 | 0                 |
| Bienes Muebles  | 0                 | 0                 |
| Otros Orígenes de Inversión   | 0                 | 0                 |
| <b>Aplicación</b>   | <b>29,290</b>     | <b>0</b>          |
| Bienes Inmuebles, Infraestructura y Construcciones en Proceso   | 0                 | 0                 |
| Bienes Muebles  | 0                 | 0                 |
| Otras Aplicaciones de Inversión   | 29,290            | 0                 |
| <b>Flujos Netos de Efectivo por Actividades de Inversión</b>  | <b>-29,290</b>    | <b>0</b>          |
| <b>Flujo de Efectivo de las Actividades de Financiamiento</b>   |                   |                   |
| <b>Origen</b>   | <b>0</b>          | <b>0</b>          |
| Endeudamiento Neto  | 0                 | 0                 |
| Interno   | 0                 | 0                 |
| Externo   | 0                 | 0                 |
| Otros Orígenes de Financiamiento  | 0                 | 0                 |
| <b>Aplicación</b>   | <b>0</b>          | <b>0</b>          |
| Servicios de la Deuda   | 0                 | 0                 |
| Interno   | 0                 | 0                 |
| Externo   | 0                 | 0                 |
| Otras Aplicaciones de Financiamiento  | 0                 | 0                 |
| <b>Flujos netos de Efectivo por Actividades de Financiamiento</b>   | <b>0</b>          | <b>0</b>          |
| <b>Incremento/Disminución Neta en el Efectivo y Equivalentes al Efectivo</b>  | <b>127,214</b>    | <b>1,331,757</b>  |
| <b>Efectivo y Equivalentes al Efectivo al inicio del Ejercicio</b>  | <b>16,110,245</b> | <b>14,778,488</b> |
| <b>Efectivo y Equivalentes al Efectivo al final del Ejercicio</b>   | <b>16,237,459</b> | <b>16,110,245</b> |

Bajo protesta de decir verdad declaramos que los Estados Financieros y sus Notas son razonablemente correctos y responsabilidad del emisor.

*Brcv*


MTRO. BENJAMÍN BERNARDO CERVANTES VEGA  
 Presidente del Comité del Fideicomiso de Becas

*[Firma]*  
 C.P. JULIO VARGAS SALADO  
 Responsable de la Información Financiera



**Cuenta Pública 2019**  
**FIDEICOMISO DE FONDO DE BECAS PARA ESTUDIANTES DE INSTITUCIONES PÚBLICAS DE EDUCACIÓN SUPERIOR UBICADAS EN EL**  
**ESTADO DE AGUASCALIENTES**  
**Informe de Pasivos Contingentes**  
**Del 1 de Enero al 31 de Diciembre de 2019**  
**(Pesos)**


*“En cumplimiento a lo dispuesto en los artículos 46, fracción I, inciso d, y 52 de la Ley General de Contabilidad Gubernamental, y de conformidad con lo establecido en el capítulo VII, numeral III, inciso g) del Manual de Contabilidad Gubernamental emitido por el CONAC, el ente público informa lo siguiente:”*

| Cuenta  | Concepto | Importe |
|---|----------|---------|
|  |          |         |
| <b>TOTAL</b>  |          |         |

Bajo protesta de decir verdad declaramos que los Estados Financieros y sus Notas son razonablemente correctos y responsabilidad del emisor



MTRO. BENJAMÍN BERNARDO CERVANTES VEGA  
Presidente del Comité del Fideicomiso de Becas



C.P. JULIO VARGAS SALADO  
Responsable de la Información Financiera

FIDEICOMISO DE FONDO DE BECAS PARA ESTUDIANTES DE INSTITUCIONES DE EDUCACIÓN SUPERIOR UBICADAS EN EL ESTADO DE AGUASCALIENTES

NOTAS A LOS ESTADOS FINANCIEROS

a) NOTAS DE DESGLOSE

D) NOTAS AL ESTADO DE SITUACIÓN FINANCIERA

Activo

**Efectivo y Equivalentes**

1. El Fideicomiso de Becas cuenta únicamente con una cuenta bancaria con el banco quien es a su vez el fiduciario, genera los productos financieros, y es también quien realiza las dispersiones de las becas en cada periodo a las instituciones y en su caso proveedores por gastos de operación:

| Banco    | No. De Cuenta | Nombre de la Cuenta, Programa o destino | Tipo de recursos | Saldo bancario al 31 de Diciembre 2019 |
|----------|---------------|---|------------------|--|
| BANREGIO | 851990750017  | Dispersión Becas y gasto corriente      | Recurso Estatal  | \$ 16'237,459                          |

**Derechos a recibir Efectivo y Equivalentes y Bienes o Servicios a Recibir**

| DERECHOS A RECIBIR EFECTIVO Y EQUIVALENTES Y BIENES O SERVICIOS A RECIBIR        |
|--|
| El Fideicomiso al 31 de Diciembre 2019 no presenta saldos en cuentas por cobrar. |

**Bienes Disponibles para su Transformación o Consumo (inventarios)**

| Relación de Bienes Disponibles para su Transformación o Consumo (inventarios)                                      |
|--|
| NO APLICA<br>El Fideicomiso no es un Ente Público dedicado a procesos de transformación y/o elaboración de bienes. |

**Inversiones Financieras**

1. El Fideicomiso generó productos financieros por la cuenta de inversión donde se reciben los recursos estatales, los cuales generaron intereses en el periodo de enero por la siguiente cantidad:

| Banco    | No. De Cuenta | Tipo de Cuenta, Nombre de la Cuenta, Programa o destino | Intereses Generados de la Inversión |
|----------|---------------|---|-------------------------------------|
| BANREGIO | 851990750017  | Dispersión Becas y gasto corriente                      | \$ 1'336,499                        |

### Bienes Muebles, Inmuebles e Intangibles

| Relación de Bienes Muebles, Inmuebles e Intangibles  |
|--|
| El Fideicomiso cuenta con la licencia de INDETEC siendo el único activo fijo intangible. Sin embargo, esta cuenta presenta un aumento en diciembre 2018, debido a la renovación de dicha licencia. |

### Estimaciones y Deterioros

| Relación de Criterios Sobre las Estimaciones y Deterioros  |
|--|
| El Fideicomiso tiene la licencia de INDETEC como activo intangible se realizó la amortización por el 15% anual, y se encuentra debidamente registrado dentro del Activo No Circulante. |

### Otros Activos

| Relación de Otros Activos                 |
|---|
| <b>NO APLICA</b>                          |
| No se cuenta con criterios Otros Activos. |

### Pasivo

- El saldo de Pasivos del Fideicomiso de Becas está formado por las Becas que serán erogadas conforme vayan avanzando los estudiantes en sus respectivas instituciones ya sea en períodos cuatrimestrales o semestrales. Adicionalmente se encuentra registrado el pago de la licencia SAACG por dado que no se tenía la certeza de que la Secretaría de Finanzas contara con el presupuesto para otorgar el subsidio para el pago por la renovación. Se enlistan a continuación los pasivos por cada concepto:

| Proveedor                           | Concepto                  | Monto               |
|-------------------------------------|---------------------------|---------------------|
| INDETEC                             | Renovación licencia SAACG | \$ 12,600           |
| Becas Primera a Sexta Convocatorias | IPE's                     | \$15'658,300        |
| <b>Total Pasivo</b>                 |                           | <b>\$15'670,900</b> |

## II) NOTAS AL ESTADO DE ACTIVIDADES

### Ingresos de Gestión

- Los ingresos por Transferencias estatales se han recibido de acuerdo al calendario del ejercicio. Adicionalmente se reciben ingresos por productos financieros como se presenta a continuación:

FIDEICOMISO DE FONDO DE BECAS PARA ESTUDIANTES DE INSTITUCIONES DE EDUCACIÓN SUPERIOR UBICADAS EN EL ESTADO DE AGUASCALIENTES

| Concepto                              | Importe                 |
|---------------------------------------|-------------------------|
| Transferencias Estatales - SEFI       | \$ 10,000,000.00        |
| <b>Subtotal Aportaciones</b>          | <b>\$ 10,000,000.00</b> |
| Reintegros por cancelaciones de becas | \$ 76,586.00            |
| <b>Aprovechamientos</b>               | <b>\$ 76,586.00</b>     |
| Productos financieros Banregio        | \$ 1,336,499.17         |
| <b>Subtotal Productos Financieros</b> | <b>\$ 1,336,499.17</b>  |
| <b>Suma</b>                           | <b>\$ 11'413,085.17</b> |

**Gastos y Otras Pérdidas:**

1. Al 31 de Diciembre 2019 se realizaron las primeras ministraciones a las instituciones por concepto de la Séptima Convocatoria. Así como la asignación total del recurso devengado para cubrir la colegiatura de los beneficiarios hasta la conclusión de sus estudios.

| Concepto   | Importe                 |
|--|-------------------------|
| GASTOS DE FUNCIONAMIENTO                                 | \$ 434,708.00           |
| TRANSFERENCIAS, ASIGNACIONES, SUBSIDIOS Y OTRAS AYUDAS   | \$ 10'922,155.00        |
| PARTICIPACIONES Y APORTACIONES                           | \$ 0.00                 |
| INTERESES, COMISIONES Y OTROS GASTOS DE LA DEUDA PÚBLICA | \$ 0.00                 |
| AMORTIZACIÓN   | \$5,640.00              |
| OTROS GASTOS Y PÉRDIDAS EXTRAORDINARIAS                  | \$ 0.00                 |
| <b>Suma de GASTOS Y OTRAS PÉRDIDAS</b>                   | <b>\$ 11'362,503.00</b> |

**III) NOTAS AL ESTADO DE VARIACIÓN EN LA HACIENDA PÚBLICA**

1. El saldo del Patrimonio del Fideicomiso se ve modificado por las aportaciones estatales e intereses recibidos,

| Procedencia de los Recursos que Modificaron el Patrimonio        | Monto Recurso No Erogado en el Periodo | Característica Significativa  |
|--|--|---|
| Asignación de Becas a los beneficiarios de la Sexta convocatoria | \$ 620,310                             | Se refleja el monto acumulado por los intereses generados, así como las cancelaciones de becas que se reintegran al presupuesto disponible. |

**IV) NOTAS AL ESTADO DE FLUJOS DE EFECTIVO**

**Efectivo y equivalentes**

1. A continuación, se presenta el saldo en Bancos del Fideicomiso de Becas al 31 de Diciembre 2019 y 31 de diciembre 2018. No se cuenta con otras partidas que afecten este rubro.

| <b>Efectivo y equivalentes</b>          | <b>2019</b>          | <b>2018</b>          |
|---|----------------------|----------------------|
| Efectivo en Bancos – Tesorería          | \$ 16'237,459        | \$ 16,110,245        |
| Efectivo en Bancos- Dependencias        | \$ 0                 | \$ 0                 |
| Inversiones temporales (hasta 3 meses)  | \$ 0                 | \$ 0                 |
| Fondos con afectación específica        | \$ 0                 | \$ 0                 |
| Depósitos de fondos de terceros y otros | \$ 0                 | \$ 0                 |
| <b>Total de Efectivo y Equivalentes</b> | <b>\$ 16'237,459</b> | <b>\$ 16,110,245</b> |

2. Conciliación de los Flujos de Efectivo Netos de las Actividades de Operación y la cuenta de Ahorro/Desahorro antes de Rubros Extraordinarios.

|   | <b>2019</b>      | <b>2018</b>        |
|---|------------------|--------------------|
| <b>Ahorro/Desahorro antes de rubros Extraordinarios</b>               | <b>\$127,214</b> | <b>\$1,331,757</b> |
| <i>Movimientos de partidas (o rubros) que no afectan al efectivo.</i> | \$ 0             | \$ 0               |
| Depreciación  | \$ 0             | \$ 0               |
| Amortización  | \$ 0             | \$ 3,750           |
| Incrementos en las provisiones  | \$ 0             | \$ 0               |
| Incremento en inversiones producido por revaluación                   | \$ 0             | \$ 0               |
| Ganancia/pérdida en venta de propiedad, planta y equipo               | \$ 0             | \$ 0               |
| Incremento en cuentas por cobrar                                      | \$ 0             | \$ 0               |
| Partidas extraordinarias  | \$ 0             | \$ 0               |

FIDEICOMISO DE FONDO DE BECAS PARA ESTUDIANTES DE INSTITUCIONES DE EDUCACIÓN SUPERIOR UBICADAS EN EL ESTADO DE AGUASCALIENTES

V) CONCILIACIÓN ENTRE LOS INGRESOS PRESUPUESTARIOS Y CONTABLES, ASÍ COMO ENTRE LOS EGRESOS PRESUPUESTARIOS Y LOS GASTOS CONTABLES

| FIDEICOMISO DE FONDO DE BECAS PARA ESTUDIANTES DE INSTITUCIONES PÚBLICAS DE EDUCACIÓN SUPERIOR UBICADAS EN EL ESTADO DE AGUASCALIENTES<br>Conciliación entre los Egresos Presupuestarios y los Gastos Contables<br>Correspondiente del 1 de enero al 31 de Diciembre de 2019 |        |                   |
|--|--------|-------------------|
| <b>1. Total de egresos (presupuestarios)</b>   |        | <b>11,386,153</b> |
| <b>2. Menos egresos presupuestarios no contables</b>   |        | <b>29,290</b>     |
| Mobiliario y equipo de administración  | 0      |                   |
| Mobiliario y equipo educacional y recreativo   | 0      |                   |
| Equipo e instrumental médico y de laboratorio  | 0      |                   |
| Vehículos y equipo de transporte   | 0      |                   |
| Equipo de defensa y seguridad  | 0      |                   |
| Maquinaria, otros equipos y herramientas   | 0      |                   |
| Activos biológicos   | 0      |                   |
| Bienes inmuebles   | 0      |                   |
| Activos intangibles  | 29,290 |                   |
| Obra pública en bienes propios   | 0      |                   |
| Acciones y participaciones de capital  | 0      |                   |
| Compra de títulos y valores  | 0      |                   |
| Inversiones en fideicomisos, mandatos y otros análogos   | 0      |                   |
| Provisiones para contingencias y otras erogaciones especiales  | 0      |                   |
| Amortización de la deuda pública   | 0      |                   |
| Adeudos de ejercicios fiscales anteriores (ADEFAS)   | 0      |                   |
| Otros Egresos Presupuestales No Contables  | 0      |                   |
| <b>3. Más Gasto Contables No Presupuestales</b>  |        | <b>5,640</b>      |
| Estimaciones, depreciaciones, deterioros, obsolescencia y amortizaciones   | 5,640  |                   |
| Provisiones  | 0      |                   |
| Disminución de inventarios   | 0      |                   |
| Aumento por insuficiencia de estimaciones por pérdida o deterioro u obsolescencia  | 0      |                   |
| Aumento por insuficiencia de provisiones   | 0      |                   |
| Otros Gastos   | 0      |                   |
| Otros Gastos Contables No Presupuestales   | 0      |                   |
| <b>4. Total de Gasto Contable (4 = 1 - 2 + 3)</b>  |        | <b>11,362,503</b> |

| FIDEICOMISO DE FONDO DE BECAS PARA ESTUDIANTES DE INSTITUCIONES PÚBLICAS DE EDUCACIÓN SUPERIOR<br>UBICADAS EN EL ESTADO DE AGUASCALIENTES<br>Conciliación entre los Ingresos Presupuestarios y Contables<br>Correspondiente del 1 de Enero al 31 de Diciembre de 2019<br>(Cifras en pesos) |   |                   |
|--|---|-------------------|
| <b>1. Ingresos Presupuestarios</b>   |   | <b>11,413,085</b> |
| <b>2. Más ingresos contables no presupuestarios</b>  |   | <b>0</b>          |
| Incremento por variación de inventarios  | 0 |                   |
| Disminución del exceso de estimaciones por pérdida o deterioro u obsolescencia   | 0 |                   |
| Disminución del exceso de provisiones  | 0 |                   |
| Otros ingresos y beneficios varios   | 0 |                   |
| Otros ingresos contables no presupuestarios  | 0 |                   |
| <b>3. Menos ingresos presupuestarios no contables</b>  |   | <b>0</b>          |
| Productos de capital   | 0 |                   |
| Aprovechamientos capital   | 0 |                   |
| Ingresos derivados de financiamientos  | 0 |                   |
| Otros Ingresos presupuestarios no contables  | 0 |                   |
| <b>4. Ingresos Contables (4 = 1 + 2 - 3)</b>   |   | <b>11,413,085</b> |

**b) NOTAS DE MEMORIA (CUENTAS DE ORDEN)**

El Fideicomiso no ha utilizado cuentas de orden contables al 31 de Diciembre 2019. Únicamente se utilizan las cuentas de orden presupuestarias las cuales son utilizadas en los momentos contables en base a la Ley General de Contabilidad Gubernamental. A continuación, se presenta la porción de la Balanza de comprobación del ente con las cuentas de orden presupuestales al 31 de Diciembre 2019:

| Cuenta | Nombre de la cuenta                          | DEUDOR | ACREEDOR | DEUDOR          | ACREEDOR        | DEUDOR          | ACREEDOR        |
|--------|--|--------|----------|-----------------|-----------------|-----------------|-----------------|
| 8110   | LEY DE INGRESOS ESTIMADA                     | \$0.00 | \$0.00   | \$10,600,000.00 | \$0.00          | \$10,600,000.00 | \$0.00          |
| 8120   | LEY DE INGRESOS POR EJECUTAR                 | \$0.00 | \$0.00   | \$11,413,085.47 | \$11,413,085.47 | \$0.00          | \$0.00          |
| 8130   | MODIFICACIONES A LA LEY DE INGRESOS ESTIMADA | \$0.00 | \$0.00   | \$813,085.47    | \$0.00          | \$813,085.47    | \$0.00          |
| 8140   | LEY DE INGRESOS DEVENGADA                    | \$0.00 | \$0.00   | \$11,413,085.47 | \$11,413,085.47 | \$0.00          | \$0.00          |
| 8150   | LEY DE INGRESOS RECAUDADA                    | \$0.00 | \$0.00   | \$0.00          | \$11,413,085.47 | \$0.00          | \$11,413,085.47 |
| 8210   | PRESUPUESTO DE EGRESOS APROBADO              | \$0.00 | \$0.00   | \$0.00          | \$10,600,000.00 | \$0.00          | \$10,600,000.00 |
| 8220   | PRESUPUESTO DE EGRESOS POR EJERCER           | \$0.00 | \$0.00   | \$11,546,707.70 | \$11,519,776.00 | \$26,931.70     | \$0.00          |



FIDEICOMISO DE FONDO DE BECAS PARA ESTUDIANTES DE INSTITUCIONES DE EDUCACIÓN SUPERIOR UBICADAS EN EL ESTADO DE AGUASCALIENTES

|      |   |        |        |                 |                 |                |              |
|------|---|--------|--------|-----------------|-----------------|----------------|--------------|
| 8230 | MODIFICACIONES AL PRESUPUESTO DE EGRESOS APROBADO | \$0.00 | \$0.00 | \$133,622.70    | \$946,707.70    | \$0.00         | \$813,085.00 |
| 8240 | PRESUPUESTO DE EGRESOS COMPROMETIDO               | \$0.00 | \$0.00 | \$11,386,153.30 | \$11,386,153.29 | \$0.01         | \$0.00       |
| 8250 | PRESUPUESTO DE EGRESOS DEVENGADO                  | \$0.00 | \$0.00 | \$11,386,153.29 | \$3,883,130.29  | \$7,503,023.00 | \$0.00       |
| 8260 | PRESUPUESTO DE EGRESOS EJERCIDO                   | \$0.00 | \$0.00 | \$3,883,130.29  | \$3,816,463.63  | \$66,666.66    | \$0.00       |
| 8270 | PRESUPUESTO DE EGRESOS PAGADO                     | \$0.00 | \$0.00 | \$3,816,463.63  | \$0.00          | \$3,816,463.63 | \$0.00       |

**c) NOTAS DE GESTIÓN ADMINISTRATIVA**

**INTRODUCCIÓN**

El día veinticuatro de junio de dos mil quince, se constituyó el “FIDEICOMISO DE FONDO DE BECAS PARA ESTUDIANTES DE INSTITUCIONES DE EDUCACIÓN SUPERIOR UBICADAS EN EL ESTADO DE AGUASCALIENTES”, y quedo registrado bajo el número de Fideicomiso: 851-01074, donde el “FIDEICOMITENTE” es el Instituto para el Desarrollo de la Sociedad del Conocimiento del Estado de Aguascalientes y el “FIDUCIARIO” Es el Banco Regional de Monterrey, S.A. Institución de Banca Múltiple, BANREGIO Grupo Financiero; el cual fue constituido con el propósito de auxiliar al Poder Ejecutivo en las atribuciones del Estado, para la actividad única del otorgamiento de Becas para Estudiantes de Instituciones de Educación Superior Ubicadas en el Estado de Aguascalientes.

**2. Panorama Económico y Financiero**

**PANORAMA ECONÓMICO Y FINANCIERO**

El “FIDEICOMISO DE FONDO DE BECAS PARA ESTUDIANTES DE INSTITUCIONES DE EDUCACIÓN SUPERIOR UBICADAS EN EL ESTADO DE AGUASCALIENTES”, registrado bajo el número de Fideicomiso: 851-01074, Se encuentra en un contexto económico mixto por la que será susceptible de obtención de ingresos de dos Fuentes de Financiamiento los cuales serán los Recursos Estatales que le transfiera el Instituto para el Desarrollo de la Sociedad del Conocimiento del Estado de Aguascalientes. Sin embargo, los miembros del Comité se encuentran realizando esfuerzos para obtener la autorización de Donataria ante el SAT y poder emitir facturas a empresas que otorguen donativos al Fideicomiso.

**3. Autorización e Historia**

**AUTORIZACIÓN E HISTORIA**

a) **Fecha de creación del ente:** 24 de junio de 2015

b) **Principales cambios en su estructura:** Se generó la aprobación de la Estructura Orgánica la cual quedo de la siguiente manera



**ESTRUCTURA ORGÁNICA PROPUESTA PARA EL “FIDEICOMISO DE FONDO DE BECAS PARA ESTUDIANTES DE INSTITUCIONES DE EDUCACIÓN SUPERIOR UBICADAS EN EL ESTADO DE AGUASCALIENTES”**

**DIRECCIÓN GENERAL (COMITÉ TÉCNICO)**

- I. Titular del Instituto para el Desarrollo de la Sociedad del Estado de Aguascalientes.
- II. Titular de la Secretaría de Finanzas del Estado de Aguascalientes.
- III. Titular del Instituto de Educación del Estado de Aguascalientes.
- IV. Rector de una Universidad o Institución de Educación Superior Pública en el Estado de Aguascalientes.
- V. Rector de Universidad o Institución de Educación Superior Pública en el Estado de Aguascalientes.
- VI. Presidente del Consejo Coordinador Empresarial, y;
- VII. Un representante de la Secretaría de Fiscalización y Rendición de Cuentas del Estado de Aguascalientes.

El Comité Técnico tendrá las siguientes facultades y obligaciones: Las definidas en la Cláusula Sexta y Séptima del Contrato de Fideicomiso 851-01074, de fecha veinticuatro de junio de dos mil quince.

Los Integrantes de la Dirección General serán aquellos nombrados y/o sus representantes manifestados en el ANEXO A de la Cláusula Sexta del Contrato de Fideicomiso: 851-01074, de fecha ocho de junio de dos mil quince.

**DIRECCIÓN ADMINISTRATIVA**

- Director Administrativo.
- Jefe del Departamento de Contabilidad.
- Jefe del Departamento de Evaluación y Seguimiento.

La Dirección Administrativa y sus departamentos tendrán las siguientes facultades y obligaciones:

**De la Dirección Administrativa.**

- El Director Administrativo será el mismo que funja con este cargo en el Instituto para el Desarrollo de la Sociedad del Estado de Aguascalientes.
- Tendrá facultad amplia de revisión de la información referente a la información financiera y presupuestal.
- Elaborará y presentará al Comité Técnico un informe anual de resultados del ejercicio presupuestal y financiero.
- Realizará Solicitud de pagos ante la Fiduciaria.

**Del Jefe del Departamento de Contabilidad**

- El Jefe del Departamento de Contabilidad será el mismo que funja con este cargo en el Instituto para el Desarrollo de la Sociedad del Estado de Aguascalientes.
- Tendrá facultad amplia de revisión de la información referente a la información financiera y presupuestal.
- Elaborará y presentará al Director Administrativo un informe anual de resultados del ejercicio financiero.

**Del Jefe del Departamento de Evaluación y Seguimiento**

FIDEICOMISO DE FONDO DE BECAS PARA ESTUDIANTES DE INSTITUCIONES DE EDUCACIÓN SUPERIOR UBICADAS EN EL ESTADO DE AGUASCALIENTES

- El Jefe del Departamento de Evaluación y Seguimiento será el mismo que funja con este cargo en el Instituto para el Desarrollo de la Sociedad del Estado de Aguascalientes.
- Tendrá facultad amplia de revisión de la información referente a la información financiera y presupuestal.
- Elaborará y presentará al Director Administrativo un informe anual de resultados del ejercicio presupuestal.

**DIRECCIÓN DE VINCULACIÓN**

- Director de Vinculación.
- Jefe del Departamento de Desarrollo Empresarial y Gubernamental.

La Dirección Vinculación y su departamento tendrá las siguientes facultades y obligaciones:

**De la Dirección de Vinculación.**

- El Director de Vinculación será el mismo que funja con este cargo en el Instituto para el Desarrollo de la Sociedad del Estado de Aguascalientes.
- Tendrá facultad amplia de revisión de la información de los expedientes de las solicitudes de becas, así como todo lo necesario a la operación y el alcance de las metas programadas por el Fideicomiso.
- Elaborará y presentará al Comité Técnico un informe anual de resultados del alcance de las metas programadas por el Fideicomiso.

**Del Jefe del Departamento de Desarrollo Empresarial y Gubernamental**

- El Jefe del Departamento de Desarrollo Empresarial y Gubernamental será el mismo que funja con este cargo en el Instituto para el Desarrollo de la Sociedad del Estado de Aguascalientes.
- Tendrá facultad amplia de revisión de la información de los expedientes de las solicitudes de becas, así como todo lo necesario a la operación y el alcance de las metas programadas por el Fideicomiso.
- Elaborará y presentará al Director Vinculación un informe anual de resultados del alcance de las metas programadas por el Fideicomiso.

**4. Organización y Objeto Social**

| ORGANIZACIÓN Y OBJETO SOCIAL |  |
|------------------------------|--|
| a) Objeto social             | Otorgamiento de Becas  |
| b) Principal actividad       | Otorgamiento de Becas para Estudiantes de Instituciones de Educación Superior Ubicadas en el Estado de Aguascalientes. |
| c) Ejercicio fiscal          | 2019   |
| d) Régimen jurídico          | Fideicomiso Público creado por un Entidad Paraestatal del Gobierno del Estado de Aguascalientes                        |

|  |  |
|--|--|
| e) Consideraciones fiscales del ente: revelar el tipo de contribuciones que esté obligado a pagar o retener. | ISR Retenido por Prestaciones de Servicios Profesionales   |
| f) Estructura organizacional básica  | Comité Técnico<br>Dirección General<br>Dirección Administrativa<br>Departamento de Contabilidad<br>Departamento de Evaluación de Seguimiento<br>Dirección de Vinculación<br>Departamento de Desarrollo Empresarial y Gubernamental |
| g) Fideicomisos, mandatos y análogos de los cuales es fideicomitente o fiduciario                            | <b>NO APLICA</b> no se cuenta Fideicomisos dependientes de este Fideicomiso  |

## 5. Bases de Preparación de los Estados Financieros

| <b>BASES DE PREPARACIÓN DE LOS ESTADOS FINANCIEROS</b>   |  |
|--|--|
| a) Si se ha observado la normatividad emitida por el CONAC y las disposiciones legales aplicables.   | Si da cumplimiento a las normas emitidas por la CONAC, toda vez que se cuenta con el Sistema Automatizado de Administración y Contabilidad Gubernamental SAACG. NET, el cual es desarrollado por el Instituto para el Desarrollo Técnico de las Haciendas Públicas Organismo del Sistema de Coordinación Fiscal INDETEC, Instituto que forma parte del Consejo Nacional de Armonización Contable CONAC, sistema que se encuentra actualizándose de manera constante para la preparación de los Estados Financieros |
| b) La normatividad aplicada para el reconocimiento, valuación y revelación de los diferentes rubros de la información financiera, así como las bases de medición utilizadas para la elaboración de los estados financieros; por ejemplo: costo histórico, valor de realización, valor razonable, valor de recuperación o cualquier otro método empleado y los criterios de aplicación de los mismos. | Si se cuenta con la normatividad aplicada para el reconocimiento, valuación y revelación de los diferentes rubros de la información financiera, así como las bases de medición utilizadas para la elaboración de los estados financieros.  |
| c) Postulados básicos.   | Todos los registros del Fideicomiso se encuentran en apego a los Postulados Básicos.   |
| d) Normatividad supletoria. En caso de emplear varios grupos de normatividades (normatividades supletorias), deberá realizar la justificación razonable correspondiente.   | <b>NO APLICA</b><br>No se cuenta con normatividad supletoria para la revelación de información financiera  |
| e) Para las entidades que por primera vez estén implementando la base devengado de acuerdo a la Ley de Contabilidad, deberán:  | <b>NO APLICA</b>   |

FIDEICOMISO DE FONDO DE BECAS PARA ESTUDIANTES DE INSTITUCIONES DE EDUCACIÓN SUPERIOR UBICADAS EN EL ESTADO DE AGUASCALIENTES

|   |   |
|---|---|
| <ul style="list-style-type: none"> <li>- Revelar las nuevas políticas de reconocimiento;</li> <li>- Su plan de implementación;</li> <li>- Revelar los cambios en las políticas, la clasificación y medición de las mismas, así como su impacto en la información financiera.</li> <li>- Presentar los últimos estados financieros con la normatividad anteriormente utilizada con las nuevas políticas para fines de comparación en la transición a la base devengado.</li> </ul> | <p>El fideicomiso es una Entidad creada el 24 de junio de 2015, al momento ya se encuentra Armonizado como lo ordena la Ley General de Contabilidad Gubernamental</p> |
|---|---|

**6. Políticas de Contabilidad Significativas**

| <b>POLÍTICAS DE CONTABILIDAD SIGNIFICATIVAS</b>  |  |
|--|--|
| a) Actualización: se informará del método utilizado para la actualización del valor de los activos, pasivos y Hacienda Pública y/o patrimonio y las razones de dicha elección. Así como informar de la desconexión o reconexión inflacionaria. | No se ha presentado el supuesto, sin embargo se utilizan los criterios definidos por la CONAC, emitidos en el Acuerdo por el que se emiten las Reglas de Registro y Valoración del Patrimonio. |
| b) Informar sobre la realización de operaciones en el extranjero y de sus efectos en la información financiera gubernamental.  | No se ha presentado el supuesto, sin embargo se utilizan los criterios definidos por la CONAC.   |
| c) Método de valuación de la inversión en acciones en el Sector Paraestatal.   | No se ha presentado el supuesto, sin embargo se utilizan los criterios definidos por la CONAC.   |
| d) Sistema y método de valuación de inventarios.   | No se ha presentado el supuesto, sin embargo se utilizan los criterios definidos por la CONAC, emitidos en el Acuerdo por el que se emiten las Reglas de Registro y Valoración del Patrimonio. |
| e) Beneficios a empleados: revelar el cálculo de la reserva actuarial, valor presente de los ingresos esperados comparado con el valor presente de la estimación de gastos tanto de los beneficiarios actuales como futuros.                   | NO APLICA  |
| f) Provisiones: objetivo de su creación, monto y plazo.  | Se llevan a cabo con base a los compromisos generados producto de las Convocatorias de Becas   |
| g) Reservas: objetivo de su creación, monto y plazo.   | No se ha presentado el supuesto, sin embargo se utilizan los criterios definidos por la CONAC.   |
| h) Cambios en políticas contables y corrección de errores junto con la revelación de los efectos que se tendrá en la información financiera del ente público, ya sea retrospectivos o prospectivos.  | No se ha presentado el supuesto, sin embargo se utilizan los criterios definidos por la CONAC.   |
| i) Reclasificaciones: Se deben revelar todos aquellos movimientos entre cuentas por efectos de cambios en los tipos de operaciones.  | No se ha presentado el supuesto, sin embargo se utilizan los criterios definidos por la CONAC.   |



|  |  |
|--|--|
| j) Depuración y cancelación de saldos. | No se ha presentado el supuesto, sin embargo se utilizan los criterios definidos por la CONAC. |
|--|--|

**7. Posición en Moneda Extranjera y Protección por Riesgo Cambiario**

|  |
|--|
| <b>POSICIÓN EN MONEDA EXTRANJERA Y PROTECCIÓN POR RIESGO CAMBIARIO</b>   |
| <b>NO APLICA</b>   |
| No se tienen actividades u operaciones en moneda extranjera las Becas otorgadas son a instituciones educativas locales |

**8. Reporte Analítico del Activo**

El Activo del fideicomiso consta principalmente del saldo en bancos, constituido por las aportaciones estatales y los productos financieros generados. Adicionalmente se suma el valor en libros de la licencia del software de contabilidad gubernamental SAACG .Net, utilizando un porcentaje de amortización del 15%. La planeación del Fideicomiso para aplicar el Activo de la manera más eficiente es ministrando las becas en tiempo y forma, así como aplicar los productos financieros generados como ampliación de metas para aumentar el número de estudiantes beneficiados.

**9. Fideicomisos, Mandatos y Análogos**

Se deberá informar:

- a) Por ramo o unidad administrativa que los reporta.
- b) Enlistar los de mayor monto de disponibilidad, relacionando aquéllos que conforman el 80% de las disponibilidades.

|  |
|--|
| <b>FIDEICOMISOS, MANDATOS Y ANÁLOGOS</b>                         |
| <b>NO APLICA</b>   |
| No se cuentan con Fideicomisos que dependan de este Fideicomiso. |

**10. Reporte de la Recaudación**

Al 31 de Diciembre 2019 s recibieron en tiempo y forma las aportaciones estatales de parte de la Secretaria de Finanzas. Adicionalmente se realizó una ampliación del presupuesto por exceder las expectativas de los productos financieros generados. Ambos rubros del ingreso generaron un total de \$11,413,085 pesos.

**11. Información sobre la Deuda y el Reporte Analítico de la Deuda**

|  |
|--|
| <b>INFORMACIÓN SOBRE LA DEUDA Y EL REPORTE ANALÍTICO DE LA DEUDA</b> |
| <b>NO APLICA</b>   |
| No se cuentan con Deuda solo con Pasivos                             |

**12. Calificaciones otorgadas**

|                                 |
|---------------------------------|
| <b>CALIFICACIONES OTORGADAS</b> |
| <b>NO APLICA</b>                |

FIDEICOMISO DE FONDO DE BECAS PARA ESTUDIANTES DE INSTITUCIONES DE EDUCACIÓN SUPERIOR UBICADAS EN EL ESTADO DE AGUASCALIENTES

No se cuentan este tipo de operaciones

**13. Proceso de Mejora**

**PROCESO DE MEJORA**

|  |  |
|--|--|
| a) Principales Políticas de control interno          | Las definidas en el contrato de Fideicomiso, así como sus reglas de operación  |
| b) Medidas de desempeño financiero, metas y alcance. | Las direcciones del Fideicomiso deben de informar de manera anual del desempeño presupuestal, financiero, metas y alcance. |

**14. Información por Segmentos**

**INFORMACIÓN POR SEGMENTOS**

**De la Situación Financiera:** El "FIDEICOMISO DE FONDO DE BECAS PARA ESTUDIANTES DE INSTITUCIONES DE EDUCACIÓN SUPERIOR UBICADAS EN EL ESTADO DE AGUASCALIENTES", registrado bajo el número de Fideicomiso: 851-01074, Se encuentra en un contexto económico favorable puesto que las becas han sido eficientemente asignadas y resultado en un gran número de beneficiados.

**Grados y Fuentes de Riesgo:** se estima que por ser el Fideicomiso un ente relativamente nuevo los recursos asignados dependen del beneficio evidente en los estudiantes para así cumplir con el objetivo del Fideicomiso.

**Mejoras programadas:** Se estima poder ejecutar los recursos del Fideicomiso en tiempo y forma para cubrir las becas al inicio de cada periodo escolar.

**15. Eventos Posteriores al Cierre**

**EVENTOS POSTERIORES AL CIERRE**

**NO APLICA**

No se cuentan con evidencia sobre eventos que le afectan económicamente y que no se conocían a la fecha de cierre

**16. Partes Relacionadas**

**PARTES RELACIONADAS**

**NO APLICA**


No se cuentan con partes relacionadas

**17.- Responsabilidad Sobre la Presentación Razonable de la Información Contable**

“Bajo protesta de decir verdad declaramos que los Estados Financieros y sus notas, son razonablemente correctos y son responsabilidad del emisor”. Lo anterior, no será aplicable para la información contable consolidada.



Mtro. Benjamín Bernardo Cervantes Vega  
Presidente del Comité Técnico de FIBEIPES



C.P.C. JULIO VARGAS SALADO  
Responsable de la Información Financiera

Cuenta Pública 2019  
FIDEICOMISO DE FONDO DE BECAS PARA ESTUDIANTES DE INSTITUCIONES PÚBLICAS DE EDUCACIÓN SUPERIOR UBICADAS EN EL ESTADO DE AGUASCALIENTES

Estado Analítico del Activo  
Del 1 de Enero al 31 de Diciembre de 2019  
(Pesos)

| Concepto  | Saldo Inicial<br>1 | Cargos del Periodo<br>2 | Abonos del Periodo<br>3 | Saldo Final<br>4=(1+2-3) | Variación del Periodo<br>(4-1) |
|---|--------------------|-------------------------|-------------------------|--------------------------|--------------------------------|
| <b>ACTIVO</b>   |                    |                         |                         |                          |                                |
| <b>Activo Circulante</b>                                      | <b>16,110,245</b>  | <b>22,846,383</b>       | <b>22,719,169</b>       | <b>16,237,459</b>        | <b>127,214</b>                 |
| Efectivo y Equivalentes                                       | 16,110,245         | 11,431,567              | 11,304,353              | 16,237,459               | 127,214                        |
| Derechos a Recibir Efectivo o Equivalentes                    | 0                  | 11,414,815              | 11,414,815              | 0                        | 0                              |
| Derechos a Recibir Bienes o Servicios                         | 0                  | 0                       | 0                       | 0                        | 0                              |
| Inventarios   | 0                  | 0                       | 0                       | 0                        | 0                              |
| Almacenes   | 0                  | 0                       | 0                       | 0                        | 0                              |
| Estimación por Pérdida o Deterioro de Activos Circulantes     | 0                  | 0                       | 0                       | 0                        | 0                              |
| Otros Activos Circulantes                                     | 0                  | 0                       | 0                       | 0                        | 0                              |
| <b>Activo No Circulante</b>                                   | <b>30,100</b>      | <b>29,290</b>           | <b>5,640</b>            | <b>53,750</b>            | <b>23,650</b>                  |
| Inversiones Financieras a Largo Plazo                         | 0                  | 0                       | 0                       | 0                        | 0                              |
| Derechos a Recibir Efectivo o Equivalentes a Largo Plazo      | 0                  | 0                       | 0                       | 0                        | 0                              |
| Bienes Inmuebles, Infraestructura y Construcciones en Proceso | 0                  | 0                       | 0                       | 0                        | 0                              |
| Bienes Muebles  | 0                  | 0                       | 0                       | 0                        | 0                              |
| Activos Intangibles   | 37,600             | 29,290                  | 0                       | 66,890                   | 29,290                         |
| Depreciación, Deterioro y Amortización Acumulada de Bienes    | -7,500             | 0                       | 5,640                   | -13,140                  | -5,640                         |
| Activos Diferidos   | 0                  | 0                       | 0                       | 0                        | 0                              |
| Estimación por Pérdida o Deterioro de Activos no Circulantes  | 0                  | 0                       | 0                       | 0                        | 0                              |
| Otros Activos no Circulantes                                  | 0                  | 0                       | 0                       | 0                        | 0                              |
| <b>TOTAL DEL ACTIVO</b>                                       | <b>16,140,345</b>  | <b>22,875,673</b>       | <b>22,724,809</b>       | <b>16,291,209</b>        | <b>150,864</b>                 |

Bajo protesta de decir verdad declaramos que los Estados Financieros y sus Notas son razonablemente correctos y responsabilidad del emisor

*Byrdell*

MTRO. BENJAMÍN BERNARDO CERVANTES VEGA  
Presidente del Comité del Fideicomiso de Becas

*[Signature]*

C.F. JULIO VARGAS SALADO  
Responsable de la Información Financiera




Cuenta Pública 2019  
**FIDEICOMISO DE FONDO DE BECAS PARA ESTUDIANTES DE INSTITUCIONES PÚBLICAS DE EDUCACIÓN SUPERIOR UBICADAS EN EL ESTADO DE AGUASCALIENTES**  
 Estado Analítico de la Deuda y Otros Pasivos  
 Del 1 de Enero al 31 de Diciembre de 2019  
 (Pesos)

| Denominación de las Deudas             | Moneda de Contratación | Institución o País Acreedor | Saldo Inicial del Periodo | Saldo Final del Periodo |
|--|------------------------|-----------------------------|---------------------------|-------------------------|
| <b>DEUDA PÚBLICA</b>                   |                        |                             |                           |                         |
| <b>Corto Plazo</b>                     |                        |                             |                           |                         |
| <b>Deuda Interna</b>                   |                        |                             |                           |                         |
| Instituciones de Crédito               | Peso                   | México                      | 0                         | 0                       |
| Títulos y Valores                      | Peso                   | México                      | 0                         | 0                       |
| Arrendamientos Financieros             | Peso                   | México                      | 0                         | 0                       |
| <b>Deuda Externa</b>                   |                        |                             |                           |                         |
| Organismos Financieros Internacionales | Peso                   | México                      | 0                         | 0                       |
| Deuda Bilateral                        | Peso                   | México                      | 0                         | 0                       |
| Títulos y Valores                      | Peso                   | México                      | 0                         | 0                       |
| Arrendamientos Financieros             | Peso                   | México                      | 0                         | 0                       |
| <b>Subtotal a Corto Plazo</b>          |                        |                             | <b>0</b>                  | <b>0</b>                |
| <b>Largo Plazo</b>                     |                        |                             |                           |                         |
| <b>Deuda Interna</b>                   |                        |                             |                           |                         |
| Instituciones de Crédito               | Peso                   | México                      | 0                         | 0                       |
| Títulos y Valores                      | Peso                   | México                      | 0                         | 0                       |
| Arrendamientos Financieros             | Peso                   | México                      | 0                         | 0                       |
| <b>Deuda Externa</b>                   |                        |                             |                           |                         |
| Organismos Financieros Internacionales | Peso                   | México                      | 0                         | 0                       |
| Deuda Bilateral                        | Peso                   | México                      | 0                         | 0                       |
| Títulos y Valores                      | Peso                   | México                      | 0                         | 0                       |
| Arrendamientos Financieros             | Peso                   | México                      | 0                         | 0                       |
| <b>Subtotal a Largo Plazo</b>          |                        |                             | <b>0</b>                  | <b>0</b>                |
| <b>Otros Pasivos</b>                   | Peso                   | México                      | <b>15,570,618</b>         | <b>15,670,900</b>       |
| <b>Total Deuda y Otros Pasivos</b>     |                        |                             | <b>15,570,618</b>         | <b>15,670,900</b>       |

Bajo protesta de decir verdad declaramos que los Estados Financieros y sus Notas son razonablemente correctos y responsabilidad del emisor

  
 MTRO. BENJAMÍN BERNARDO CERVANTES VEGA  
 Presidente del Comité del Fideicomiso de Becas

  
 C.P. JULIO VARGAS SALADO  
 Responsable de la Información Financiera



**IDSCEA**  
INSTITUTO PARA EL DESARROLLO  
DE LA SOCIEDAD DEL CONOCIMIENTO  
DEL ESTADO DE AGUASCALIENTES

# Presupuestaria

Fideicomiso de Fondo de Becas para Estudiantes de Instituciones  
Públicas de Educación Superior ubicadas en el Estado de  
Aguascalientes

2019

Cuenta Pública 2019  
**FIDEICOMISO DE FONDO DE BECAS PARA ESTUDIANTES DE INSTITUCIONES PÚBLICAS DE EDUCACIÓN SUPERIOR UBICADAS EN EL ESTADO DE AGUASCALIENTES**  
 Estado Analítico de Ingresos  
 Del 1 de Enero al 31 de Diciembre de 2019

| Rubro de Ingresos   | Ingreso           |                            |                   |  |                   | Diferencia<br>(6= 5 - 1) |
|---|-------------------|----------------------------|-------------------|--|-------------------|--------------------------|
|   | Estimado          | Ampliaciones y Reducciones | Modificado        | Devengado                              | Recaudado         |                          |
|   | (1)               | (2)                        | (3= 1 + 2)        | (4)                                    | (5)               |                          |
| Impuestos   | 0                 | 0                          | 0                 | 0                                      | 0                 | 0                        |
| Cuotas y Aportaciones de Seguridad Social   | 0                 | 0                          | 0                 | 0                                      | 0                 | 0                        |
| Contribuciones de Mejoras   | 0                 | 0                          | 0                 | 0                                      | 0                 | 0                        |
| Derechos  | 0                 | 0                          | 0                 | 0                                      | 0                 | 0                        |
| Productos   | 600,000           | 736,499                    | 1,336,499         | 1,336,499                              | 1,336,499         | 736,499                  |
| Aprovechamientos  | 0                 | 76,586                     | 76,586            | 76,586                                 | 76,586            | 76,586                   |
| Ingresos por Venta de Bienes, Prestación de Servicios y Otros Ingresos  | 0                 | 0                          | 0                 | 0                                      | 0                 | 0                        |
| Participaciones, Aportaciones, Convenios, Incentivos Derivados de la Colaboración Fiscal y Fondos Distintos de Aportaciones | 0                 | 0                          | 0                 | 0                                      | 0                 | 0                        |
| Transferencias, Asignaciones, Subsidios y Subvenciones, y Pensiones y Jubilaciones  | 10,000,000        | 0                          | 10,000,000        | 10,000,000                             | 10,000,000        | 0                        |
| Ingresos Derivados de Financiamientos   | 0                 | 0                          | 0                 | 0                                      | 0                 | 0                        |
| <b>Total</b>  | <b>10,600,000</b> | <b>813,085</b>             | <b>11,413,085</b> | <b>11,413,085</b>                      | <b>11,413,085</b> | <b>0</b>                 |
|   |                   |                            |                   | <b>Ingresos excedentes<sup>1</sup></b> |                   | <b>813,085</b>           |

| Estado Analítico de Ingresos Por Fuente de Financiamiento   | Ingreso           |                            |                   |                            |                   | Diferencia<br>(6= 5 - 1) |
|---|-------------------|----------------------------|-------------------|----------------------------|-------------------|--------------------------|
|   | Estimado          | Ampliaciones y Reducciones | Modificado        | Devengado                  | Recaudado         |                          |
|   | (1)               | (2)                        | (3= 1 + 2)        | (4)                        | (5)               |                          |
| <b>Ingresos del Poder Ejecutivo Federal o Estatal y de los Municipios</b>   |                   |                            |                   |                            |                   |                          |
| Impuestos   | 0                 | 0                          | 0                 | 0                          | 0                 | 0                        |
| Cuotas y Aportaciones de Seguridad Social   | 0                 | 0                          | 0                 | 0                          | 0                 | 0                        |
| Contribuciones de Mejoras   | 0                 | 0                          | 0                 | 0                          | 0                 | 0                        |
| Derechos  | 0                 | 0                          | 0                 | 0                          | 0                 | 0                        |
| Productos   | 0                 | 0                          | 0                 | 0                          | 0                 | 0                        |
| Aprovechamientos  | 0                 | 76,586                     | 76,586            | 76,586                     | 76,586            | 76,586                   |
| Participaciones, Aportaciones, Convenios, Incentivos Derivados de la Colaboración Fiscal y Fondos Distintos de Aportaciones   | 0                 | 0                          | 0                 | 0                          | 0                 | 0                        |
| Transferencias, Asignaciones, Subsidios y Subvenciones, y Pensiones y Jubilaciones  | 0                 | 0                          | 0                 | 0                          | 0                 | 0                        |
|   |                   |                            |                   |                            |                   |                          |
| <b>Ingresos de los Entes Públicos de los Poderes Legislativo y Judicial, de los Órganos Autónomos y del Sector Paraestatal o Paramunicipal, así como de las Empresas Productivas del Estado</b> |                   |                            |                   |                            |                   |                          |
| Cuotas y Aportaciones de Seguridad Social   | 0                 | 0                          | 0                 | 0                          | 0                 | 0                        |
| Productos   | 600,000           | 736,499                    | 1,336,499         | 1,336,499                  | 1,336,499         | 736,499                  |
| Ingresos por Venta de Bienes, Prestación de Servicios y Otros Ingresos  | 0                 | 0                          | 0                 | 0                          | 0                 | 0                        |
| Transferencias, Asignaciones, Subsidios y Subvenciones, y Pensiones y Jubilaciones  | 10,000,000        | 0                          | 10,000,000        | 10,000,000                 | 10,000,000        | 0                        |
| <b>Ingresos derivados de financiamiento</b>   |                   |                            |                   |                            |                   |                          |
| Ingresos Derivados de Financiamientos   | 0                 | 0                          | 0                 | 0                          | 0                 | 0                        |
| <b>Total</b>  | <b>10,600,000</b> | <b>813,085</b>             | <b>11,413,085</b> | <b>11,413,085</b>          | <b>11,413,085</b> | <b>0</b>                 |
|   |                   |                            |                   | <b>Ingresos excedentes</b> |                   | <b>813,085</b>           |

Cuenta Pública 2019  
**FIDEICOMISO DE FONDO DE BECAS PARA ESTUDIANTES DE INSTITUCIONES PÚBLICAS DE EDUCACIÓN SUPERIOR UBICADAS EN EL ESTADO DE AGUASCALIENTES**  
 Estado Analítico del Ejercicio del Presupuesto de Egresos  
 Clasificación Administrativa  
 Del 1 de Enero al 31 de Diciembre de 2019

| Concepto                    | Egresos             |                                |                     |                     |                    | Subejercicio    |
|-----------------------------|---------------------|--------------------------------|---------------------|---------------------|--------------------|-----------------|
|                             | Aprobado            | Ampliaciones/<br>(Reducciones) | Modificado          | Devengado           | Pagado             |                 |
|                             | 1                   | 2                              | 3 = (1 + 2)         | 4                   | 5                  |                 |
| <b>Sin Ramo/Dependencia</b> | <b>\$10,600,000</b> | <b>\$813,085</b>               | <b>\$11,413,085</b> | <b>\$11,386,153</b> | <b>\$3,816,464</b> | <b>\$26,932</b> |
| 1 VINCULACION               | \$10,600,000        | \$813,085                      | \$11,413,085        | \$11,386,153        | \$3,816,464        | \$26,932        |
|                             |                     |                                | \$0                 |                     |                    | \$0             |
|                             |                     |                                | \$0                 |                     |                    | \$0             |
|                             |                     |                                | \$0                 |                     |                    | \$0             |
|                             |                     |                                | \$0                 |                     |                    | \$0             |
|                             |                     |                                | \$0                 |                     |                    | \$0             |
|                             |                     |                                | \$0                 |                     |                    | \$0             |
|                             |                     |                                | \$0                 |                     |                    | \$0             |
|                             |                     |                                | \$0                 |                     |                    | \$0             |
| <b>Total del Gasto</b>      | <b>\$10,600,000</b> | <b>\$813,085</b>               | <b>\$11,413,085</b> | <b>\$11,386,153</b> | <b>\$3,816,464</b> | <b>\$26,932</b> |

Cuenta Pública 2019  
**FIDEICOMISO DE FONDO DE BECAS PARA ESTUDIANTES DE INSTITUCIONES PÚBLICAS DE EDUCACIÓN SUPERIOR UBICADAS EN EL ESTADO DE AGUASCALIENTES**  
 Estado Analítico del Ejercicio del Presupuesto de Egresos  
 Clasificación Económica (por Tipo de Gasto)  
 Del 1 de Enero al 31 de Diciembre de 2019

| Concepto   | Egresos           |                                |                   |                   |                  | Subejercicio<br>6 = ( 3 - 4 ) |
|--|-------------------|--------------------------------|-------------------|-------------------|------------------|-------------------------------|
|  | Aprobado          | Ampliaciones/<br>(Reducciones) | Modificado        | Devengado         | Pagado           |                               |
|  | 1                 | 2                              | 3 = ( 1 + 2 )     | 4                 | 5                |                               |
| Gasto Corriente                                      | 10,450,000        | 933,795                        | 11,383,795        | 11,356,863        | 3,787,174        | 26,932                        |
| Gasto de Capital                                     | 150,000           | -120,710                       | 29,290            | 29,290            | 29,290           | 0                             |
| Amortización de la Deuda y<br>Disminución de Pasivos | 0                 | 0                              | 0                 | 0                 | 0                | 0                             |
| Pensiones y Jubilaciones                             | 0                 | 0                              | 0                 | 0                 | 0                | 0                             |
| Participaciones                                      | 0                 | 0                              | 0                 | 0                 | 0                | 0                             |
| <b>Total del Gasto</b>                               | <b>10,600,000</b> | <b>813,085</b>                 | <b>11,413,085</b> | <b>11,386,153</b> | <b>3,816,464</b> | <b>26,932</b>                 |

Cuenta Pública 2019  
**FIDEICOMISO DE FONDO DE BECAS PARA ESTUDIANTES DE INSTITUCIONES PÚBLICAS DE EDUCACIÓN SUPERIOR UBICADAS EN EL ESTADO DE AGUASCALIENTES**  
 Estado Analítico del Ejercicio del Presupuesto de Egresos  
 Clasificación por Objeto del Gasto (Capítulo y Concepto)  
 Del 1 de Enero al 31 de Diciembre de 2019

| Concepto  | Egresos    |                                |               |            |           | Subejercicio<br>6 = ( 3 - 4 ) |
|---|------------|--------------------------------|---------------|------------|-----------|-------------------------------|
|   | Aprobado   | Ampliaciones/<br>(Reducciones) | Modificado    | Devengado  | Pagado    |                               |
|   | 1          | 2                              | 3 = ( 1 + 2 ) | 4          | 5         |                               |
| <b>Servicios Personales</b>   | 0          | 0                              | 0             | 0          | 0         | 0                             |
| Remuneraciones al Personal de Carácter Permanente                         | 0          | 0                              | 0             | 0          | 0         | 0                             |
| Remuneraciones al Personal de Carácter Transitorio                        | 0          | 0                              | 0             | 0          | 0         | 0                             |
| Remuneraciones Adicionales y Especiales                                   | 0          | 0                              | 0             | 0          | 0         | 0                             |
| Seguridad Social  | 0          | 0                              | 0             | 0          | 0         | 0                             |
| Otras Prestaciones Sociales y Económicas                                  | 0          | 0                              | 0             | 0          | 0         | 0                             |
| Previsiones   | 0          | 0                              | 0             | 0          | 0         | 0                             |
| Pago de Estímulos a Servidores Públicos                                   | 0          | 0                              | 0             | 0          | 0         | 0                             |
| <b>Materiales y Suministros</b>   | 0          | 0                              | 0             | 0          | 0         | 0                             |
| Materiales de Administración, Emisión de Documentos y Artículos Oficiales | 0          | 0                              | 0             | 0          | 0         | 0                             |
| Alimentos y Utensilios  | 0          | 0                              | 0             | 0          | 0         | 0                             |
| Materias Primas y Materiales de Producción y Comercialización             | 0          | 0                              | 0             | 0          | 0         | 0                             |
| Materiales y Artículos de Construcción y de Reparación                    | 0          | 0                              | 0             | 0          | 0         | 0                             |
| Productos Químicos, Farmacéuticos y de Laboratorio                        | 0          | 0                              | 0             | 0          | 0         | 0                             |
| Combustibles, Lubricantes y Aditivos                                      | 0          | 0                              | 0             | 0          | 0         | 0                             |
| Vestuario, Blancos, Prendas de Protección y Artículos Deportivos          | 0          | 0                              | 0             | 0          | 0         | 0                             |
| Materiales y Suministros Para Seguridad                                   | 0          | 0                              | 0             | 0          | 0         | 0                             |
| Herramientas, Refacciones y Accesorios Menores                            | 0          | 0                              | 0             | 0          | 0         | 0                             |
| <b>Servicios Generales</b>  | 312,580    | 122,128                        | 434,708       | 434,708    | 368,042   | 0                             |
| Servicios Básicos   | 0          | 0                              | 0             | 0          | 0         | 0                             |
| Servicios de Arrendamiento  | 0          | 0                              | 0             | 0          | 0         | 0                             |
| Servicios Profesionales, Científicos, Técnicos y Otros Servicios          | 210,000    | -10,000                        | 200,000       | 200,000    | 133,333   | 0                             |
| Servicios Financieros, Bancarios y Comerciales                            | 80,580     | 93,623                         | 174,203       | 174,203    | 174,203   | 0                             |
| Servicios de Instalación, Reparación, Mantenimiento y Conservación        | 0          | 0                              | 0             | 0          | 0         | 0                             |
| Servicios de Comunicación Social y Publicidad                             | 22,000     | 38,506                         | 60,506        | 60,506     | 60,506    | 0                             |
| Servicios de Traslado y Viáticos  | 0          | 0                              | 0             | 0          | 0         | 0                             |
| Servicios Oficiales   | 0          | 0                              | 0             | 0          | 0         | 0                             |
| Otros Servicios Generales   | 0          | 0                              | 0             | 0          | 0         | 0                             |
| <b>Transferencias, Asignaciones, Subsidios y Otras Ayudas</b>             | 10,137,420 | 811,667                        | 10,949,087    | 10,922,155 | 3,419,132 | 26,932                        |
| Transferencias Internas y Asignaciones al Sector Público                  | 0          | 0                              | 0             | 0          | 0         | 0                             |
| Transferencias al Resto del Sector Público                                | 0          | 0                              | 0             | 0          | 0         | 0                             |
| Subsidios y Subvenciones  | 0          | 0                              | 0             | 0          | 0         | 0                             |
| Ayudas Sociales   | 10,137,420 | 811,667                        | 10,949,087    | 10,922,155 | 3,419,132 | 26,932                        |
| Pensiones y Jubilaciones  | 0          | 0                              | 0             | 0          | 0         | 0                             |
| Transferencias a Fideicomisos, Mandatos y Otros Análogos                  | 0          | 0                              | 0             | 0          | 0         | 0                             |
| Transferencias a la Seguridad Social                                      | 0          | 0                              | 0             | 0          | 0         | 0                             |
| Donativos   | 0          | 0                              | 0             | 0          | 0         | 0                             |
| Transferencias al Exterior  | 0          | 0                              | 0             | 0          | 0         | 0                             |
| <b>Bienes Muebles, Inmuebles e Intangibles</b>                            | 150,000    | -120,710                       | 29,290        | 29,290     | 29,290    | 0                             |
| Mobiliario y Equipo de Administración                                     | 0          | 0                              | 0             | 0          | 0         | 0                             |
| Mobiliario y Equipo Educativo y Recreativo                                | 0          | 0                              | 0             | 0          | 0         | 0                             |
| Equipo e Instrumental Médico y de Laboratorio                             | 0          | 0                              | 0             | 0          | 0         | 0                             |
| Vehículos y Equipo de Transporte  | 0          | 0                              | 0             | 0          | 0         | 0                             |
| Equipo de Defensa y Seguridad   | 0          | 0                              | 0             | 0          | 0         | 0                             |
| Maquinaria, Otros Equipos y Herramientas                                  | 0          | 0                              | 0             | 0          | 0         | 0                             |
| Activos Biológicos  | 0          | 0                              | 0             | 0          | 0         | 0                             |
| Bienes Inmuebles  | 0          | 0                              | 0             | 0          | 0         | 0                             |
| Activos Intangibles   | 150,000    | -120,710                       | 29,290        | 29,290     | 29,290    | 0                             |
| <b>Inversión Pública</b>  | 0          | 0                              | 0             | 0          | 0         | 0                             |
| Obra Pública en Bienes de Dominio Público                                 | 0          | 0                              | 0             | 0          | 0         | 0                             |
| Obra Pública en Bienes Propios  | 0          | 0                              | 0             | 0          | 0         | 0                             |
| Proyectos Productivos y Acciones de Fomento                               | 0          | 0                              | 0             | 0          | 0         | 0                             |
| <b>Inversiones Financieras y Otras Provisiones</b>                        | 0          | 0                              | 0             | 0          | 0         | 0                             |
| Inversiones Para el Fomento de Actividades Productivas                    | 0          | 0                              | 0             | 0          | 0         | 0                             |

Cuenta Pública 2019  
 FIDEICOMISO DE FONDO DE BECAS PARA ESTUDIANTES DE INSTITUCIONES PÚBLICAS DE EDUCACIÓN SUPERIOR UBICADAS EN EL ESTADO DE AGUASCALIENTES  
 Estado Analítico del Ejercicio del Presupuesto de Egresos  
 Clasificación por Objeto del Gasto (Capítulo y Concepto)  
 Del 1 de Enero al 31 de Diciembre de 2019

| Concepto  | Egresos    |                                |               |            |           | Subejercicio<br>6 = ( 3 - 4 ) |
|---|------------|--------------------------------|---------------|------------|-----------|-------------------------------|
|   | Aprobado   | Ampliaciones/<br>(Reducciones) | Modificado    | Devengado  | Pagado    |                               |
|   | 1          | 2                              | 3 = ( 1 + 2 ) | 4          | 5         |                               |
| Acciones y Participaciones de Capital                         | 0          | 0                              | 0             | 0          | 0         | 0                             |
| Compra de Títulos y Valores                                   | 0          | 0                              | 0             | 0          | 0         | 0                             |
| Concesión de Préstamos  | 0          | 0                              | 0             | 0          | 0         | 0                             |
| Inversiones en Fideicomisos, Mandatos y Otros Análogos        | 0          | 0                              | 0             | 0          | 0         | 0                             |
| Otras Inversiones Financieras                                 | 0          | 0                              | 0             | 0          | 0         | 0                             |
| Provisiones para Contingencias y Otras Erogaciones Especiales | 0          | 0                              | 0             | 0          | 0         | 0                             |
| Participaciones y Aportaciones                                | 0          | 0                              | 0             | 0          | 0         | 0                             |
| Participaciones   | 0          | 0                              | 0             | 0          | 0         | 0                             |
| Aportaciones  | 0          | 0                              | 0             | 0          | 0         | 0                             |
| Convenios   | 0          | 0                              | 0             | 0          | 0         | 0                             |
| Deuda Pública   | 0          | 0                              | 0             | 0          | 0         | 0                             |
| Amortización de la Deuda Pública                              | 0          | 0                              | 0             | 0          | 0         | 0                             |
| Intereses de la Deuda Pública                                 | 0          | 0                              | 0             | 0          | 0         | 0                             |
| Comisiones de la Deuda Pública                                | 0          | 0                              | 0             | 0          | 0         | 0                             |
| Gastos de la Deuda Pública                                    | 0          | 0                              | 0             | 0          | 0         | 0                             |
| Costo por Coberturas  | 0          | 0                              | 0             | 0          | 0         | 0                             |
| Apoyos Financieros  | 0          | 0                              | 0             | 0          | 0         | 0                             |
| Adeudos de Ejercicios Fiscales Anteriores (Adefas)            | 0          | 0                              | 0             | 0          | 0         | 0                             |
| <b>Total del Gasto</b>  | 10,600,000 | 813,085                        | 11,413,085    | 11,386,153 | 3,816,464 | 26,932                        |

Cuenta Pública 2019  
**FIDEICOMISO DE FONDO DE BECAS PARA ESTUDIANTES DE INSTITUCIONES PÚBLICAS DE EDUCACIÓN SUPERIOR UBICADAS EN EL ESTADO DE AGUASCALIENTES**  
 Estado Analítico del Ejercicio del Presupuesto de Egresos  
 Clasificación Funcional (Finalidad y Función)  
 Del 1 de Enero al 31 de Diciembre de 2019

| Concepto  | Egresos           |                                |                   |                   |                  | Subejercicio<br>6 = ( 3 - 4 ) |
|---|-------------------|--------------------------------|-------------------|-------------------|------------------|-------------------------------|
|   | Aprobado          | Ampliaciones/<br>(Reducciones) | Modificado        | Devengado         | Pagado           |                               |
|   | 1                 | 2                              | 3 = ( 1 + 2 )     | 4                 | 5                |                               |
| <b>Gobierno</b>   | 0                 | 0                              | 0                 | 0                 | 0                | 0                             |
| Legislación   |                   |                                | 0                 |                   |                  | 0                             |
| Justicia  |                   |                                | 0                 |                   |                  | 0                             |
| Coordinación de la Política de Gobierno   |                   |                                | 0                 |                   |                  | 0                             |
| Relaciones Exteriores   |                   |                                | 0                 |                   |                  | 0                             |
| Asuntos Financieros y Hacendarios   |                   |                                | 0                 |                   |                  | 0                             |
| Seguridad Nacional  |                   |                                | 0                 |                   |                  | 0                             |
| Asuntos de Orden Público y de Seguridad Interior  |                   |                                | 0                 |                   |                  | 0                             |
| Otros Servicios Generales   |                   |                                | 0                 |                   |                  | 0                             |
| <b>Desarrollo Social</b>  | 10,600,000        | 813,085                        | 11,413,085        | 11,386,153        | 3,816,464        | 26,932                        |
| Protección Ambiental  |                   |                                | 0                 |                   |                  | 0                             |
| Vivienda y Servicios a la Comunidad   |                   |                                | 0                 |                   |                  | 0                             |
| Salud   |                   |                                | 0                 |                   |                  | 0                             |
| Recreación, Cultura y Otras Manifestaciones Sociales  |                   |                                | 0                 |                   |                  | 0                             |
| Educación   | 10,600,000        | 813,085                        | 11,413,085        | 11,386,153        | 3,816,464        | 26,932                        |
| Protección Social   |                   |                                | 0                 |                   |                  | 0                             |
| Otros Asuntos Sociales  |                   |                                | 0                 |                   |                  | 0                             |
| <b>Desarrollo Económico</b>   | 0                 | 0                              | 0                 | 0                 | 0                | 0                             |
| Asuntos Económicos, Comerciales y Laborales en General  |                   |                                | 0                 |                   |                  | 0                             |
| Agropecuaria, Silvicultura, Pesca y Caza  |                   |                                | 0                 |                   |                  | 0                             |
| Combustibles y Energía  |                   |                                | 0                 |                   |                  | 0                             |
| Minería, Manufacturas y Construcción  |                   |                                | 0                 |                   |                  | 0                             |
| Transporte  |                   |                                | 0                 |                   |                  | 0                             |
| Comunicaciones  |                   |                                | 0                 |                   |                  | 0                             |
| Turismo   |                   |                                | 0                 |                   |                  | 0                             |
| Ciencia, Tecnología e Innovación  |                   |                                | 0                 |                   |                  | 0                             |
| Otras Industrias y Otros Asuntos Económicos   |                   |                                | 0                 |                   |                  | 0                             |
| <b>Otras no Clasificadas en Funciones Anteriores</b>  | 0                 | 0                              | 0                 | 0                 | 0                | 0                             |
| Transacciones de la Deuda Pública / Costo Financiero de la Deuda                              |                   |                                | 0                 |                   |                  | 0                             |
| Transferencias, Participaciones y Aportaciones entre Diferentes Niveles y Ordenes de Gobierno |                   |                                | 0                 |                   |                  | 0                             |
| Saneamiento del Sistema Financiero  |                   |                                | 0                 |                   |                  | 0                             |
| Adeudos de Ejercicios Fiscales Anteriores   |                   |                                | 0                 |                   |                  | 0                             |
| <b>Total del Gasto</b>  | <b>10,600,000</b> | <b>813,085</b>                 | <b>11,413,085</b> | <b>11,386,153</b> | <b>3,816,464</b> | <b>26,932</b>                 |



**Cuenta Pública 2019**  
**FIDEICOMISO DE FONDO DE BECAS PARA ESTUDIANTES DE INSTITUCIONES PÚBLICAS DE EDUCACIÓN SUPERIOR UBICADAS EN EL ESTADO DE AGUASCALIENTES**  
**Endeudamiento Neto**  
**Del 1 de Enero al 31 de Diciembre de 2019**

| Identificación de Crédito o Instrumento  | Contratación/Colocación | Amortización | Endeudamiento Neto |
|--|-------------------------|--------------|--------------------|
|  | A                       | B            | C = A - B          |
| <b>Creditos Bancarios</b>                |                         |              |                    |
|  |                         |              | 0                  |
|  |                         |              | 0                  |
|  |                         |              | 0                  |
|  |                         |              | 0                  |
|  |                         |              | 0                  |
|  |                         |              | 0                  |
|  |                         |              | 0                  |
|  |                         |              | 0                  |
|  |                         |              | 0                  |
| <b>Total Créditos Bancarios</b>          |                         | <b>0</b>     | <b>0</b>           |
| <b>Otros Instrumentos de Deuda</b>       |                         |              |                    |
|  |                         |              | 0                  |
|  |                         |              | 0                  |
|  |                         |              | 0                  |
|  |                         |              | 0                  |
|  |                         |              | 0                  |
|  |                         |              | 0                  |
|  |                         |              | 0                  |
|  |                         |              | 0                  |
| <b>Total Otros Instrumentos de Deuda</b> | <b>0</b>                | <b>0</b>     | <b>0</b>           |
| <b>TOTAL</b>                             | <b>0</b>                | <b>0</b>     | <b>0</b>           |

NO APLICA



Cuenta Pública 2019

FIDEICOMISO DE FONDO DE BECAS PARA ESTUDIANTES DE INSTITUCIONES PÚBLICAS DE EDUCACIÓN SUPERIOR UBICADAS EN EL ESTADO DE AGUASCALIENTES

Intereses de la Deuda  
Del 1 de Enero al 31 de Diciembre de 2019

| Identificación de Crédito o Instrumento                  | Devengado | Pagado   |
|--|-----------|----------|
| <b>Créditos Bancarios</b>                                |           |          |
|  |           |          |
|  |           |          |
|  |           |          |
|  |           |          |
|  |           |          |
|  |           |          |
|  |           |          |
|  |           |          |
|  |           |          |
| <b>Total de intereses de Créditos Bancarios</b>          | <b>0</b>  | <b>0</b> |
| <b>Otros Instrumentos de Deuda</b>                       |           |          |
|  |           |          |
|  |           |          |
|  |           |          |
|  |           |          |
|  |           |          |
|  |           |          |
|  |           |          |
|  |           |          |
| <b>Total de intereses de Otros Instrumentos de Deuda</b> | <b>0</b>  | <b>0</b> |
| <b>TOTAL</b>   | <b>0</b>  | <b>0</b> |

NO APLICA



Cuenta Pública 2019  
**FIDEICOMISO DE FONDO DE BECAS PARA ESTUDIANTES DE INSTITUCIONES PÚBLICAS DE EDUCACIÓN  
 SUPERIOR UBICADAS EN EL ESTADO DE AGUASCALIENTES**  
 Indicadores de Postura Fiscal  
 Del 1 de Enero al 31 de Diciembre de 2019

| Concepto  | Estimado   | Devengado  | Pagado <sup>3</sup> |
|---|------------|------------|---------------------|
| <b>I. Ingresos Presupuestarios (I=1+2)</b>                              | 10,600,000 | 11,413,085 | 11,413,085          |
| 1. Ingresos del Gobierno de la Entidad Federativa <sup>1</sup>          | 0          | 0          | 0                   |
| 2. Ingresos del Sector Paraestatal <sup>1</sup>                         | 10,600,000 | 11,413,085 | 11,413,085          |
| <b>II. Egresos Presupuestarios (II=3+4)</b>                             | 10,600,000 | 11,386,153 | 3,816,464           |
| 3. Egresos del Gobierno de la Entidad Federativa <sup>2</sup>           | 0          | 0          | 0                   |
| 4. Egresos del Sector Paraestatal <sup>2</sup>                          | 10,600,000 | 11,386,153 | 3,816,464           |
| <b>III. Balance Presupuestario (Superávit o Déficit) (III = I - II)</b> | 0          | 26,932     | 7,596,622           |

| Concepto   | Estimado | Devengado | Pagado <sup>3</sup> |
|--|----------|-----------|---------------------|
| <b>III. Balance presupuestario (Superávit o Déficit)</b>       | 0        | 26,932    | 7,596,622           |
| <b>IV. Intereses, Comisiones y Gastos de la Deuda</b>          | 0        | 0         | 0                   |
| <b>V. Balance Primario (Superávit o Déficit) (V= III - IV)</b> | 0        | 26,932    | 7,596,622           |

| Concepto   | Estimado | Devengado | Pagado <sup>3</sup> |
|--|----------|-----------|---------------------|
| <b>A. Financiamiento</b>                               | 0        | 0         | 0                   |
| <b>B. Amortización de la deuda</b>                     | 0        | 0         | 0                   |
| <b>C. Endeudamiento ó desendeudamiento (C = A - B)</b> | 0        | 0         | 0                   |

1. Los Ingresos que se presentan son los ingresos presupuestarios totales sin incluir los ingresos por financiamientos. Los Ingresos del Gobierno de la Entidad Federativa corresponden a los del Poder Ejecutivo, Legislativo Judicial y Autónomos
2. Los egresos que se presentan son los egresos presupuestarios totales sin incluir los egresos por amortización. Los egresos del Gobierno de la Entidad Federativa corresponden a los del Poder Ejecutivo, Legislativo, Judicial y Órganos Autónomos
3. Para Ingresos se reportan los ingresos recaudados; para egresos se reportan los egresos pagados





**IDSCEA**  
INSTITUTO PARA EL DESARROLLO  
DE LA SOCIEDAD DEL CONOCIMIENTO  
DEL ESTADO DE AGUASCALIENTES

# Programática

Fideicomiso de Fondo de Becas para Estudiantes de Instituciones  
Públicas de Educación Superior ubicadas en el Estado de  
Aguascalientes

2019

Cuenta Pública 2019  
**FIDEICOMISO DE FONDO DE BECAS PARA ESTUDIANTES DE INSTITUCIONES PÚBLICAS DE EDUCACIÓN SUPERIOR UBICADAS EN EL ESTADO DE AGUASCALIENTES**  
 Gasto por Categoría Programática  
 Del 1 de Enero al 31 de Diciembre de 2019

| Concepto   | Egresos           |                             |                   |                   |                  | Subejercicio<br>6 = ( 3 - 4 ) |
|--|-------------------|-----------------------------|-------------------|-------------------|------------------|-------------------------------|
|  | Aprobado          | Ampliaciones/ (Reducciones) | Modificado        | Devengado         | Pagado           |                               |
|  | 1                 | 2                           | 3 = (1 + 2)       | 4                 | 5                |                               |
| <b>Programas</b>   | <b>10,600,000</b> | <b>813,085</b>              | <b>11,413,085</b> | <b>11,386,153</b> | <b>3,816,464</b> | <b>26,932</b>                 |
| Subsidios: Sector Social y Privado o Entidades Federativas y Municipios    | 10,600,000        | 813,085                     | 11,413,085        | 11,386,153        | 3,816,464        | 26,932                        |
| Sujetos a Reglas de Operación  | 10,600,000        | 813,085                     | 11,413,085        | 11,386,153        | 3,816,464        | 26,932                        |
| Otros Subsidios  | 0                 | 0                           | 0                 | 0                 | 0                | 0                             |
| Desempeño de las Funciones   | 0                 | 0                           | 0                 | 0                 | 0                | 0                             |
| Prestación de Servicios Públicos   | 0                 | 0                           | 0                 | 0                 | 0                | 0                             |
| Provisión de Bienes Públicos   | 0                 | 0                           | 0                 | 0                 | 0                | 0                             |
| Planeación, seguimiento y evaluación de políticas públicas                 | 0                 | 0                           | 0                 | 0                 | 0                | 0                             |
| Promoción y fomento  | 0                 | 0                           | 0                 | 0                 | 0                | 0                             |
| Regulación y supervisión   | 0                 | 0                           | 0                 | 0                 | 0                | 0                             |
| Funciones de las Fuerzas Armadas (Únicamente Gobierno Federal)             | 0                 | 0                           | 0                 | 0                 | 0                | 0                             |
| Específicos  | 0                 | 0                           | 0                 | 0                 | 0                | 0                             |
| Proyectos de Inversión   | 0                 | 0                           | 0                 | 0                 | 0                | 0                             |
| Administrativos y de Apoyo   | 0                 | 0                           | 0                 | 0                 | 0                | 0                             |
| Apoyo al proceso presupuestario y para mejorar la eficiencia institucional | 0                 | 0                           | 0                 | 0                 | 0                | 0                             |
| Apoyo a la función pública y al mejoramiento de la gestión                 | 0                 | 0                           | 0                 | 0                 | 0                | 0                             |
| Operaciones ajenas   | 0                 | 0                           | 0                 | 0                 | 0                | 0                             |
| Compromisos  | 0                 | 0                           | 0                 | 0                 | 0                | 0                             |
| Obligaciones de cumplimiento de resolución jurisdiccional                  | 0                 | 0                           | 0                 | 0                 | 0                | 0                             |
| Desastres Naturales  | 0                 | 0                           | 0                 | 0                 | 0                | 0                             |
| Obligaciones   | 0                 | 0                           | 0                 | 0                 | 0                | 0                             |
| Pensiones y jubilaciones   | 0                 | 0                           | 0                 | 0                 | 0                | 0                             |
| Aportaciones a la seguridad social   | 0                 | 0                           | 0                 | 0                 | 0                | 0                             |
| Aportaciones a fondos de estabilización                                    | 0                 | 0                           | 0                 | 0                 | 0                | 0                             |
| Aportaciones a fondos de inversión y reestructura de pensiones             | 0                 | 0                           | 0                 | 0                 | 0                | 0                             |
| Programas de Gasto Federalizado (Gobierno Federal)                         | 0                 | 0                           | 0                 | 0                 | 0                | 0                             |
| Gasto Federalizado   | 0                 | 0                           | 0                 | 0                 | 0                | 0                             |
| Participaciones a entidades federativas y municipios                       | 0                 | 0                           | 0                 | 0                 | 0                | 0                             |
| Costo financiero, deuda o apoyos a deudores y ahorradores de la banca      | 0                 | 0                           | 0                 | 0                 | 0                | 0                             |
| Adeudos de ejercicios fiscales anteriores                                  | 0                 | 0                           | 0                 | 0                 | 0                | 0                             |
| <b>Total del Gasto</b>   | <b>10,600,000</b> | <b>813,085</b>              | <b>11,413,085</b> | <b>11,386,153</b> | <b>3,816,464</b> | <b>26,932</b>                 |



**IDSCEA**  
INSTITUTO PARA EL DESARROLLO  
DE LA SOCIEDAD DEL CONOCIMIENTO  
DEL ESTADO DE AGUASCALIENTES

**Cuenta Pública 2019**  
**Egresos por Programas y Proyectos**  
**Del 1 de enero al 31 de diciembre de 2019**  
**(Pesos)**

**Ente Público:** Fideicomiso de Fondo de Becas para Estudiantes de Instituciones Públicas de Educación Superior ubicadas en el Estado de Aguascalientes

| Clave                  | Descripción | Devengado         | Presupuesto Programado | Eficiencia del Ejercicio |
|------------------------|-------------|-------------------|------------------------|--------------------------|
| 01                     | VINCULACIÓN | 11,386,153        | 11,413,085             | 100%                     |
| <b>Total del Gasto</b> |             | <b>11,386,153</b> | <b>11,413,085</b>      | <b>100%</b>              |



**IDSCEA**  
INSTITUTO PARA EL DESARROLLO  
DE LA SOCIEDAD DEL CONOCIMIENTO  
DEL ESTADO DE AGUASCALIENTES


**Cuenta Pública 2019**

**Fideicomiso de Fondo de Becas para Estudiantes de Instituciones Públicas de Educación Superior ubicadas en el Estado de Aguascalientes**

**Egresos por Programas y Proyectos de Inversión**

**Del 1 de Enero al 31 de Diciembre de 2019**

**(Pesos)**

| Clave | Descripción   | Devengado |
|-------|---|-----------|
|       |  |           |
|       | Total del Gasto   | 0         |



Cuenta Pública 2019

Fideicomiso de Fondo de Becas para Estudiantes de Instituciones Públicas de Educación Superior ubicadas en el Estado de Aguascalientes



**IDSCEA**  
INSTITUTO PARA EL DESARROLLO  
DE LA SOCIEDAD DEL CONOCIMIENTO  
DEL ESTADO DE AGUASCALIENTES

Indicadores de Resultados

Del 1 de Enero al 31 de Diciembre de 2019

(Pesos)

| PROGRAMA | ACTIVIDAD  | PROGRAMADO | REALIZADO | FREC MED  | CONCEPTO |
|----------|--|------------|-----------|-----------|----------|
| FIBEIPES | Emisión de convocatorias para fideicomiso de becas | 2          | 2         | Semestral | Becas    |
|          | Número de becas entregadas                         | 600        | 611       |           |          |





**IDSCEA**  
INSTITUTO PARA EL DESARROLLO  
DE LA SOCIEDAD DEL CONOCIMIENTO  
DEL ESTADO DE AGUASCALIENTES

# Anexos

Fideicomiso de Fondo de Becas para Estudiantes de Instituciones  
Públicas de Educación Superior ubicadas en el Estado de  
Aguascalientes

2019



**IDSCEA**  
INSTITUTO PARA EL DESARROLLO  
DE LA SOCIEDAD DEL CONOCIMIENTO  
DEL ESTADO DE AGUASCALIENTES

**Cuenta Pública 2019**  
**Relación de Bienes Muebles que Componen el Patrimonio**  
**Al 31 de diciembre de 2019**  
**(Pesos)**

**Ente Público:** Fideicomiso de Fondo de Becas para Estudiantes de Instituciones Públicas de Educación Superior ubicadas en el Estado de Aguascalientes

| Código     | Descripción del Bien Mueble                     | Valor en libros |
|------------|---|-----------------|
| <b>590</b> | <b>ACTIVOS INTANGIBLES</b>                      | <b>53,750</b>   |
| 591        | Software  | 0               |
| 597        | Licencias Informáticas e Intelectuales          | <b>53,750</b>   |
| 597-001    | Licencia INDETEC SAACG . Net                    | 13,750          |
| 597-002    | Actualización y renovación licencia SAACG . Net | 10,710          |
| 597-003    | Plataforma digital para solicitudes de becas    | 29,290          |







**IDSCEA**  
INSTITUTO PARA EL DESARROLLO  
DE LA SOLIDARIDAD DEL CONCIENCIAMIENTO  
DEL ESTADO DE AGUASCALIENTES

**Cuenta Pública 2019**  
**Relación de Esquemas Bursátiles y de Coberturas Financieras**  
**Al 31 de diciembre de 2019**  
**(Pesos)**

**Ente Público:** Fideicomiso de Fondo de Becas para Estudiantes de Instituciones Públicas de Educación Superior ubicadas en el Estado de Aguascalientes

NO APLICA



**IDSCEA**  
INSTITUTO PARA EL DESARROLLO  
DE LA SOCIEDAD DEL CONOCIMIENTO  
DEL ESTADO DE AGUASCALIENTES

# Disciplina Financiera

Fideicomiso de Fondo de Becas para Estudiantes de Instituciones  
Públicas de Educación Superior ubicadas en el Estado de  
Aguascalientes

2019

FIDEICOMISO DE FONDO DE BECAS PARA ESTUDIANTES DE INSTITUCIONES PÚBLICAS DE EDUCACIÓN SUPERIOR UBICADAS EN EL ESTADO DE AGUASCALIENTES (a)  
 Estado de Situación Financiera Detallado - LDF  
 Al 31 de diciembre de 2018 y al 31 de diciembre de 2019 (b)  
 (PESOS)

| Concepto (c)   | 2019 (d)          | 31 de diciembre de 2018 (e) | Concepto (c)   | 2019 (d)          | 31 de diciembre de 2018 (e) |
|--|-------------------|-----------------------------|--|-------------------|-----------------------------|
| <b>ACTIVO</b>  |                   |                             | <b>PASIVO</b>  |                   |                             |
| <b>Activo Circulante</b>   |                   |                             | <b>Activo Circulante</b>   |                   |                             |
| a. Efectivo y Equivalentes (a=a1+a2+a3+a4+a5+a6+a7)  | 16,237,459        | 16,110,245                  | a. Cuentas por Pagar a Corto Plazo (a=a1+a2+a3+a4+a5+a6+a7+a8+a9)                                    | 15,670,900        | 15,570,618                  |
| a1) Efectivo   | 0                 | 0                           | a1) Servicios Personales por Pagar a Corto Plazo   | 0                 | 0                           |
| a2) Bancos/Tesorería   | 16,237,459        | 16,110,245                  | a2) Proveedores por Pagar a Corto Plazo  | 79,267            | 125,049                     |
| a3) Bancos/Dependencias y Otros  | 0                 | 0                           | a3) Contratistas por Obras Públicas por Pagar a Corto Plazo  | 0                 | 0                           |
| a4) Inversiones Temporales (Hasta 3 meses)   | 0                 | 0                           | a4) Participaciones y Aportaciones por Pagar a Corto Plazo   | 0                 | 0                           |
| a5) Fondos con Afectación Específica   | 0                 | 0                           | a5) Transferencias Otorgadas por Pagar a Corto Plazo   | 15,591,633        | 15,445,569                  |
| a6) Depósitos de Fondos de Terceros en Garantía y/o Administración                           | 0                 | 0                           | a6) Intereses, Comisiones y Otros Gastos de la Deuda Pública por Pagar a Corto Plazo                 | 0                 | 0                           |
| a7) Otros Efectivos y Equivalentes   | 0                 | 0                           | a7) Retenciones y Contribuciones por Pagar a Corto Plazo   | 0                 | 0                           |
| b. Derechos a Recibir Efectivo o Equivalentes (b=b1+b2+b3+b4+b5+b6+b7)                       | 0                 | 0                           | a8) Devoluciones de la Ley de Ingresos por Pagar a Corto Plazo                                       | 0                 | 0                           |
| b1) Inversiones Financieras de Corto Plazo   | 0                 | 0                           | a9) Otras Cuentas por Pagar a Corto Plazo  | 0                 | 0                           |
| b2) Cuentas por Cobrar a Corto Plazo   | 0                 | 0                           | b. Documentos por Pagar a Corto Plazo (b=b1+b2+b3)   | 0                 | 0                           |
| b3) Deudores Diversos por Cobrar a Corto Plazo   | 0                 | 0                           | b1) Documentos Comerciales por Pagar a Corto Plazo   | 0                 | 0                           |
| b4) Ingresos por Recuperar a Corto Plazo   | 0                 | 0                           | b2) Documentos con Contratistas por Obras Públicas por Pagar a Corto Plazo                           | 0                 | 0                           |
| b5) Deudores por Anticipos de la Tesorería a Corto Plazo                                     | 0                 | 0                           | b3) Otros Documentos por Pagar a Corto Plazo   | 0                 | 0                           |
| b6) Préstamos Otorgados a Corto Plazo  | 0                 | 0                           | c. Porción a Corto Plazo de la Deuda Pública a Largo Plazo (c=c1+c2)                                 | 0                 | 0                           |
| b7) Otros Derechos a Recibir Efectivo o Equivalentes a Corto Plazo                           | 0                 | 0                           | c1) Porción a Corto Plazo de la Deuda Pública  | 0                 | 0                           |
| c. Derechos a Recibir Bienes o Servicios (c=c1+c2+c3+c4+c5)                                  | 0                 | 0                           | c2) Porción a Corto Plazo de Arrendamiento Financiero  | 0                 | 0                           |
| c1) Anticipo a Proveedores por Adquisición de Bienes y Prestación de Servicios a Corto Plazo | 0                 | 0                           | d. Títulos y Valores a Corto Plazo   | 0                 | 0                           |
| c2) Anticipo a Proveedores por Adquisición de Bienes Inmuebles y Muebles a Corto Plazo       | 0                 | 0                           | e. Pasivos Diferidos a Corto Plazo (e=e1+e2+e3)  | 0                 | 0                           |
| c3) Anticipo a Proveedores por Adquisición de Bienes Intangibles a Corto Plazo               | 0                 | 0                           | e1) Ingresos Cobrados por Adelantado a Corto Plazo   | 0                 | 0                           |
| c4) Anticipo a Contratistas por Obras Públicas a Corto Plazo                                 | 0                 | 0                           | e2) Intereses Cobrados por Adelantado a Corto Plazo  | 0                 | 0                           |
| c5) Otros Derechos a Recibir Bienes o Servicios a Corto Plazo                                | 0                 | 0                           | e3) Otros Pasivos Diferidos a Corto Plazo  | 0                 | 0                           |
| d. Inventarios (d=d1+d2+d3+d4+d5)  | 0                 | 0                           | f. Fondos y Bienes de Terceros en Garantía y/o Administración a Corto Plazo (f=f1+f2+f3+f4+f5+f6)    | 0                 | 0                           |
| d1) Inventario de Mercancías para Venta  | 0                 | 0                           | f1) Fondos en Garantía a Corto Plazo   | 0                 | 0                           |
| d2) Inventario de Mercancías Terminadas  | 0                 | 0                           | f2) Fondos en Administración a Corto Plazo   | 0                 | 0                           |
| d3) Inventario de Mercancías en Proceso de Elaboración                                       | 0                 | 0                           | f3) Fondos Contingentes a Corto Plazo  | 0                 | 0                           |
| d4) Inventario de Materias Primas, Materiales y Suministros para Producción                  | 0                 | 0                           | f4) Fondos de Fideicomisos, Mandatos y Contratos Análogos a Corto Plazo                              | 0                 | 0                           |
| d5) Bienes en Tránsito   | 0                 | 0                           | f5) Otros Fondos de Terceros en Garantía y/o Administración a Corto Plazo                            | 0                 | 0                           |
| e. Almacenes   | 0                 | 0                           | f6) Valores y Bienes en Garantía a Corto Plazo   | 0                 | 0                           |
| f. Estimación por Pérdida o Deterioro de Activos Circulantes (f=f1+f2)                       | 0                 | 0                           | g. Provisiones a Corto Plazo (g=g1+g2+g3)  | 0                 | 0                           |
| f1) Estimaciones para Cuentas Incoobrables por Derechos a Recibir Efectivo o Equivalentes    | 0                 | 0                           | g1) Provisión para Demandas y Juicios a Corto Plazo  | 0                 | 0                           |
| f2) Estimación por Deterioro de Inventarios  | 0                 | 0                           | g2) Provisión para Contingencias a Corto Plazo   | 0                 | 0                           |
| g. Otros Activos Circulantes (g=g1+g2+g3+g4)   | 0                 | 0                           | g3) Otras Provisiones a Corto Plazo  | 0                 | 0                           |
| g1) Valores en Garantía  | 0                 | 0                           | h. Otros Pasivos a Corto Plazo (h=h1+h2+h3)  | 0                 | 0                           |
| g2) Bienes en Garantía (excluye depósitos de fondos)   | 0                 | 0                           | h1) Ingresos por Clasificar  | 0                 | 0                           |
| g3) Bienes Derivados de Embargos, Decomisos, Aseguramientos y Dación en Pago                 | 0                 | 0                           | h2) Recaudación por Participar   | 0                 | 0                           |
| g4) Adquisición con Fondos de Terceros   | 0                 | 0                           | h3) Otros Pasivos Circulantes  | 0                 | 0                           |
| <b>IA. Total de Activos Circulantes (IA = a + b + c + d + e + f + g)</b>                     | <b>16,237,459</b> | <b>16,110,245</b>           | <b>IA. Total de Pasivos Circulantes (IA = a + b + c + d + e + f + g + h)</b>                         | <b>15,670,900</b> | <b>15,570,618</b>           |
| <b>Activo No Circulante</b>  |                   |                             | <b>Pasivo No Circulante</b>  |                   |                             |
| a. Inversiones Financieras a Largo Plazo   | 0                 | 0                           | a. Cuentas por Pagar a Largo Plazo   | 0                 | 0                           |
| b. Derechos a Recibir Efectivo o Equivalentes a Largo Plazo                                  | 0                 | 0                           | b. Documentos por Pagar a Largo Plazo  | 0                 | 0                           |
| c. Bienes Inmuebles, Infraestructura y Construcciones en Proceso                             | 0                 | 0                           | c. Deuda Pública a Largo Plazo   | 0                 | 0                           |
| d. Bienes Muebles  | 0                 | 0                           | d. Pasivos Diferidos a Largo Plazo   | 0                 | 0                           |
| e. Activos Intangibles   | 66,890            | 37,600                      | e. Fondos y Bienes de Terceros en Garantía y/o en Administración a Largo Plazo                       | 0                 | 0                           |
| f. Depreciación, Deterioro y Amortización Acumulada de Bienes                                | -13,146           | -7,566                      | f. Provisiones a Largo Plazo   | 0                 | 0                           |
| g. Activos Diferidos   | 0                 | 0                           | <b>II. Total de Pasivos No Circulantes (IIB = a + b + c + d + e + f)</b>                             | <b>0</b>          | <b>0</b>                    |
| h. Estimación por Pérdida o Deterioro de Activos no Circulantes                              | 0                 | 0                           | <b>II. Total del Pasivo (II = IA + IIB)</b>  | <b>15,670,900</b> | <b>15,570,618</b>           |
| i. Otros Activos no Circulantes  | 0                 | 0                           | <b>HACIENDA PÚBLICA/PATRIMONIO</b>   |                   |                             |
| <b>IB. Total de Activos No Circulantes (IB = a + b + c + d + e + f + g + h + i)</b>          | <b>53,750</b>     | <b>30,100</b>               | <b>III. Hacienda Pública/Patrimonio Contribuido (IIIA = a + b + c)</b>                               | <b>0</b>          | <b>0</b>                    |
| <b>I. Total del Activo (I = IA + IB)</b>   | <b>16,291,209</b> | <b>16,140,345</b>           | a. Aportaciones  | 0                 | 0                           |
|  |                   |                             | b. Donaciones de Capital   | 0                 | 0                           |
|  |                   |                             | c. Actualización de la Hacienda Pública/Patrimonio   | 0                 | 0                           |
|  |                   |                             | <b>IIIB. Hacienda Pública/Patrimonio Generado (IIIB = a + b + c + d + e)</b>                         | <b>620,310</b>    | <b>569,727</b>              |
|  |                   |                             | a. Resultados del Ejercicio (Ahorro/ Desahorro)  | 50,582            | 544,728                     |
|  |                   |                             | b. Resultados de Ejercicios Anteriores   | 569,727           | 24,999                      |
|  |                   |                             | c. Revalúos  | 0                 | 0                           |
|  |                   |                             | d. Reservas  | 0                 | 0                           |
|  |                   |                             | e. Rectificaciones de Resultados de Ejercicios Anteriores  | 0                 | 0                           |
|  |                   |                             | <b>IIIC. Exceso o Insuficiencia en la Actualización de la Hacienda Pública/Patrimonio (IIIC=a+b)</b> | <b>0</b>          | <b>0</b>                    |
|  |                   |                             | a. Resultado por Posición Monetaria  | 0                 | 0                           |
|  |                   |                             | b. Resultado por Tenencia de Activos no Monetarios   | 0                 | 0                           |
|  |                   |                             | <b>III. Total Hacienda Pública/Patrimonio (III = IIIA + IIIB + IIIC)</b>                             | <b>620,310</b>    | <b>569,727</b>              |
|  |                   |                             | <b>IV. Total del Pasivo y Hacienda Pública/Patrimonio (IV = II + III)</b>                            | <b>16,291,209</b> | <b>16,140,345</b>           |

| DEICOMISO DE FONDO DE BECAS PARA ESTUDIANTES DE INSTITUCIONES PUBLICAS DE EDUCACION SUPERIOR UBICADAS EN EL ESTADO DE AGUASCALIENTES |                                      |                               |                                |  |                                      |                                   |  |
|--|--------------------------------------|-------------------------------|--------------------------------|--|--------------------------------------|-----------------------------------|--|
| Informe Analítico de la Deuda Pública y Otros Pasivos - LDF  |                                      |                               |                                |  |                                      |                                   |  |
| Del 1 de Enero al 31 de Diciembre de 2019 (b)  |                                      |                               |                                |  |                                      |                                   |  |
| (PESOS)  |                                      |                               |                                |  |                                      |                                   |  |
| Denominación de la Deuda Pública y Otros Pasivos<br>(c)  | Saldo al 31 de diciembre de 2018 (d) | Disposiciones del Periodo (e) | Amortizaciones del Periodo (f) | Revaluaciones, Reclasificaciones y Otros Ajustes (g) | Saldo Final del Periodo<br>h=d+e-f+g | Pago de Intereses del Periodo (i) | Pago de Comisiones y demás costos asociados durante el Periodo (j) |
| 1. Deuda Pública (1=A+B)   | 0                                    | 0                             | 0                              | 0  | 0                                    | 0                                 | 0  |
| A. Corto Plazo (A=a1+a2+a3)  | 0                                    | 0                             | 0                              | 0  | 0                                    | 0                                 | 0  |
| a1) Instituciones de Crédito   | 0                                    | 0                             | 0                              | 0  | 0                                    | 0                                 | 0  |
| a2) Títulos y Valores  | 0                                    | 0                             | 0                              | 0  | 0                                    | 0                                 | 0  |
| a3) Arrendamientos Financieros   | 0                                    | 0                             | 0                              | 0  | 0                                    | 0                                 | 0  |
| B. Largo Plazo (B=b1+b2+b3)  | 0                                    | 0                             | 0                              | 0  | 0                                    | 0                                 | 0  |
| b1) Instituciones de Crédito   | 0                                    | 0                             | 0                              | 0  | 0                                    | 0                                 | 0  |
| b2) Títulos y Valores  | 0                                    | 0                             | 0                              | 0  | 0                                    | 0                                 | 0  |
| b3) Arrendamientos Financieros   | 0                                    | 0                             | 0                              | 0  | 0                                    | 0                                 | 0  |
| 2. Otros Pasivos   | 15,570,618                           |                               |                                |  | 15,670,900                           |                                   |  |
| 3. Total de la Deuda Pública y Otros Pasivos   | 15,570,618                           | 0                             | 0                              | 0  | 15,670,900                           | 0                                 | 0  |
| 4. Deuda Contingente 1 (informativo)   | 0                                    | 0                             | 0                              | 0  | 0                                    | 0                                 | 0  |
| A. Deuda Contingente 1   |                                      |                               |                                |  | 0                                    |                                   |  |
| B. Deuda Contingente 2   |                                      |                               |                                |  | 0                                    |                                   |  |
| C. Deuda Contingente XX  |                                      |                               |                                |  | 0                                    |                                   |  |
| 5. Valor de Instrumentos Bono Cupón Cero 2 (Informativo)   | 0                                    | 0                             | 0                              | 0  | 0                                    | 0                                 | 0  |
| A. Instrumento Bono Cupón Cero 1   |                                      |                               |                                |  | 0                                    |                                   |  |
| B. Instrumento Bono Cupón Cero 2   |                                      |                               |                                |  | 0                                    |                                   |  |
| C. Instrumento Bono Cupón Cero XX  |                                      |                               |                                |  | 0                                    |                                   |  |

1. Se refiere a cualquier Financiamiento sin fuente o garantía de pago definida, que sea asumida de manera solidaria o subsidiaria por las Entidades Federativas con sus Municipios, organismos descentralizados y empresas de participación estatal mayoritaria y fideicomisos, locales o municipales, y por los Municipios con sus respectivos organismos descentralizados y empresas de participación municipal mayoritaria.

2. Se refiere al valor del Bono Cupón Cero que respalda el pago de los créditos asociados al mismo (Activo).

| Obligaciones a Corto Plazo (k)              | Monto Contratado (l) | Plazo Pactado (m) | Tasa de Interés (n) | Comisiones y Costos Relacionados (o) | Tasa Efectiva (p) |
|---|----------------------|-------------------|---------------------|--------------------------------------|-------------------|
| 6. Obligaciones a Corto Plazo (Informativo) | 0                    | 0                 | 0                   | 0                                    | 0                 |
| A. Crédito 1                                |                      |                   |                     |                                      |                   |
| B. Crédito 2                                |                      |                   |                     |                                      |                   |
| C. Crédito XX                               |                      |                   |                     |                                      |                   |



| FIDEICOMISO DE FONDO DE BECAS PARA ESTUDIANTES DE INSTITUCIONES PÚBLICAS DE EDUCACIÓN SUPERIOR UBICADAS EN EL ESTADO DE AGUASCALIENTES (a) |                    |   |                      |                               |               |  |   |  |  |   |
|--|--------------------|---|----------------------|-------------------------------|---------------|--|---|--|--|---|
| Informe Analítico de Obligaciones Diferentes de Financiamientos – LDF  |                    |   |                      |                               |               |  |   |  |  |   |
| Del 1 de Enero al 31 de Diciembre de 2019 (b)  |                    |   |                      |                               |               |  |   |  |  |   |
| (PESOS)  |                    |   |                      |                               |               |  |   |  |  |   |
| Denominación de las Obligaciones Diferentes de Financiamiento  | Fecha del Contrato | Fecha de inicio de operación del proyecto | Fecha de vencimiento | Monto de la inversión pactado | Plazo pactado | Monto promedio mensual del pago de la contraprestación | Monto promedio mensual del pago de la contraprestación correspondiente al pago de inversión | Monto pagado de la inversión al XX de XXXX de 20XX | Monto pagado de la inversión actualizado al XX de XXXX de 20XX | Saldo pendiente por pagar de la inversión al XX de XXXX de 20XX |
| (c)  | (d)                | (e)                                       | (f)                  | (g)                           | (h)           | (i)  | (j)   | (k)  | (l)  | (m = g - l)   |
| A. Asociaciones Público Privadas (APP's) (A=a+b+c+d)   | 0                  | 0   | 0                    | 0                             | 0             | 0  | 0   | 0  | 0  | 0   |
| a) APP 1   |                    |   |                      |                               |               |  |   |  |  | 0   |
| b) APP 2   |                    |   |                      |                               |               |  |   |  |  | 0   |
| c) APP 3   |                    |   |                      |                               |               |  |   |  |  | 0   |
| d) APP XX  |                    |   |                      |                               |               |  |   |  |  | 0   |
| B. Otros Instrumentos (B=a+b+c+d)  | 0                  | 0   | 0                    | 0                             | 0             | 0  | 0   | 0  | 0  | 0   |
| a) Otro Instrumento 1  |                    |   |                      |                               |               |  |   |  |  | 0   |
| b) Otro Instrumento 2  |                    |   |                      |                               |               |  |   |  |  | 0   |
| c) Otro Instrumento 3  |                    |   |                      |                               |               |  |   |  |  | 0   |
| d) Otro Instrumento XX   |                    |   |                      |                               |               |  |   |  |  | 0   |
| C. Total de Obligaciones Diferentes de Financiamiento (C=A+B)  | 0                  | 0   | 0                    | 0                             | 0             | 0  | 0   | 0  | 0  | 0   |

FIDEICOMISO DE FONDO DE BECAS PARA ESTUDIANTES DE INSTITUCIONES PÚBLICAS DE EDUCACIÓN SUPERIOR UBICADAS EN EL ESTADO DE AGUASCALIENTES (a)

Balance Presupuestario - LDF  
Del 1 de Enero al 31 de Diciembre de 2019 (b)  
(PESOS)

| Concepto (c)   | Estimado/<br>Aprobado (d) | Devengado         | Recaudado/<br>Pagado |
|--|---------------------------|-------------------|----------------------|
| <b>A. Ingresos Totales (A = A1+A2+A3)</b>  | <b>10,600,000</b>         | <b>11,413,085</b> | <b>11,413,085</b>    |
| A1. Ingresos de Libre Disposición  | 600,000                   | 1,413,085         | 1,413,085            |
| A2. Transferencias Federales Etiquetadas   | 10,000,000                | 10,000,000        | 10,000,000           |
| A3. Financiamiento Neto  | 0                         | 0                 | 0                    |
| <b>B. Egresos Presupuestarios<sup>1</sup> (B = B1+B2)</b>  | <b>10,600,000</b>         | <b>11,386,153</b> | <b>3,816,464</b>     |
| B1. Gasto No Etiquetado (sin incluir Amortización de la Deuda Pública)   |                           |                   |                      |
| B2. Gasto Etiquetado (sin incluir Amortización de la Deuda Pública)  | 10,600,000                | 11,386,153        | 3,816,464            |
| <b>C. Remanentes del Ejercicio Anterior (C = C1 + C2)</b>  |                           | <b>0</b>          | <b>0</b>             |
| C1. Remanentes de Ingresos de Libre Disposición aplicados en el periodo  |                           |                   |                      |
| C2. Remanentes de Transferencias Federales Etiquetadas aplicados en el periodo                                   |                           |                   |                      |
| <b>I. Balance Presupuestario (I = A - B + C)</b>   | <b>0</b>                  | <b>26,932</b>     | <b>7,596,621</b>     |
| <b>II. Balance Presupuestario sin Financiamiento Neto (II = I - A3)</b>  | <b>0</b>                  | <b>26,932</b>     | <b>7,596,621</b>     |
| <b>III. Balance Presupuestario sin Financiamiento Neto y sin Remanentes del Ejercicio Anterior (III= II - C)</b> | <b>0</b>                  | <b>26,932</b>     | <b>7,596,621</b>     |

| Concepto   | Aprobado | Devengado     | Pagado           |
|--|----------|---------------|------------------|
| <b>E. Intereses, Comisiones y Gastos de la Deuda (E = E1+E2)</b>       | <b>0</b> | <b>0</b>      | <b>0</b>         |
| E1. Intereses, Comisiones y Gastos de la Deuda con Gasto No Etiquetado |          |               |                  |
| E2. Intereses, Comisiones y Gastos de la Deuda con Gasto Etiquetado    |          |               |                  |
| <b>IV. Balance Primario (IV = III - E)</b>                             | <b>0</b> | <b>26,932</b> | <b>7,596,621</b> |

| Concepto  | Estimado/<br>Aprobado | Devengado | Recaudado/<br>Pagado |
|---|-----------------------|-----------|----------------------|
| <b>F. Financiamiento (F = F1 + F2)</b>  | <b>0</b>              | <b>0</b>  | <b>0</b>             |
| F1. Financiamiento con Fuente de Pago de Ingresos de Libre Disposición        |                       |           |                      |
| F2. Financiamiento con Fuente de Pago de Transferencias Federales Etiquetadas |                       |           |                      |
| <b>G. Amortización de la Deuda (G = G1 + G2)</b>                              | <b>0</b>              | <b>0</b>  | <b>0</b>             |
| G1. Amortización de la Deuda Pública con Gasto No Etiquetado                  |                       |           |                      |
| G2. Amortización de la Deuda Pública con Gasto Etiquetado                     |                       |           |                      |
| <b>A3. Financiamiento Neto (A3 = F - G)</b>                                   | <b>0</b>              | <b>0</b>  | <b>0</b>             |

| Concepto   | Estimado/<br>Aprobado | Devengado        | Recaudado/<br>Pagado |
|--|-----------------------|------------------|----------------------|
| A1. Ingresos de Libre Disposición  | 600,000               | 1,413,085        | 1,413,085            |
| <b>A3.1 Financiamiento Neto con Fuente de Pago de Ingresos de Libre Disposición (A3.1 = F1 - G1)</b> | <b>0</b>              | <b>0</b>         | <b>0</b>             |
| F1. Financiamiento con Fuente de Pago de Ingresos de Libre Disposición                               | 0                     | 0                | 0                    |
| G1. Amortización de la Deuda Pública con Gasto No Etiquetado   | 0                     | 0                | 0                    |
| B1. Gasto No Etiquetado (sin incluir Amortización de la Deuda Pública)                               | 0                     | 0                | 0                    |
| C1. Remanentes de Ingresos de Libre Disposición aplicados en el periodo                              |                       | 0                | 0                    |
| <b>V. Balance Presupuestario de Recursos Disponibles (V = A1 + A3.1 - B1 + C1)</b>                   | <b>600,000</b>        | <b>1,413,085</b> | <b>1,413,085</b>     |
| <b>VI. Balance Presupuestario de Recursos Disponibles sin Financiamiento Neto (VI = V - A3.1)</b>    | <b>600,000</b>        | <b>1,413,085</b> | <b>1,413,085</b>     |

| Concepto  | Estimado/ Aprobado | Devengado  | Recaudado/<br>Pagado |
|---|--------------------|------------|----------------------|
| A2. Transferencias Federales Etiquetadas  | 10,000,000         | 10,000,000 | 10,000,000           |
| A3.2 Financiamiento Neto con Fuente de Pago de Transferencias Federales Etiquetadas (A3.2 = F2 - G2)    | 0                  | 0          | 0                    |
| F2. Financiamiento con Fuente de Pago de Transferencias Federales Etiquetadas                           | 0                  | 0          | 0                    |
| G2. Amortización de la Deuda Pública con Gasto Etiquetado   | 0                  | 0          | 0                    |
| B2. Gasto Etiquetado (sin incluir Amortización de la Deuda Pública)                                     | 10,600,000         | 11,386,153 | 3,816,464            |
| C2. Remanentes de Transferencias Federales Etiquetadas aplicados en el periodo                          |                    | 0          | 0                    |
| <b>VII. Balance Presupuestario de Recursos Etiquetados (VII = A2 + A3.2 - B2 + C2)</b>                  | -600,000           | -1,386,153 | <b>6,183,536</b>     |
| <b>VIII. Balance Presupuestario de Recursos Etiquetados sin Financiamiento Neto (VIII = VII - A3.2)</b> | -600,000           | -1,386,153 | <b>6,183,536</b>     |

**FIDEICOMISO DE FONDO DE BECAS PARA ESTUDIANTES DE INSTITUCIONES PUBLICAS DE EDUCACION SUPERIOR UBICADAS EN EL ESTADO DE AGUASCALIENTES (a)**  
**Estado Analítico de Ingresos Detallado - LDF**  
**Del 1 de Enero al 31 de Diciembre de 2019 (b)**  
**(PESOS)**

| Concepto<br>(c)   | Ingreso        |                                |                  |                  |                  | Diferencia (e) |
|---|----------------|--------------------------------|------------------|------------------|------------------|----------------|
|   | Estimado (d)   | Ampliaciones/<br>(Reducciones) | Modificado       | Devengado        | Recaudado        |                |
| <b>Ingresos de Libre Disposición</b>  |                |                                |                  |                  |                  |                |
| A. Impuestos  |                |                                | 0                |                  |                  | 0              |
| B. Cuotas y Aportaciones de Seguridad Social  |                |                                | 0                |                  |                  | 0              |
| C. Contribuciones de Mejoras  |                |                                | 0                |                  |                  | 0              |
| D. Derechos   |                |                                | 0                |                  |                  | 0              |
| E. Productos  | 600,000        | 736,499                        | 1,336,499        | 1,336,499        | 1,336,499        | 736,499        |
| F. Aprovechamientos   | 0              | 76,586                         | 76,586           | 76,586           | 76,586           | 76,586         |
| G. Ingresos por Ventas de Bienes y Prestación Servicios   |                |                                | 0                |                  |                  | 0              |
| H. Participaciones  | 0              | 0                              | 0                | 0                | 0                | 0              |
| (H=h1+h2+h3+h4+h5+h6+h7+h8+h9+h10+h11)  |                |                                |                  |                  |                  |                |
| h1) Fondo General de Participaciones  |                |                                | 0                |                  |                  | 0              |
| h2) Fondo de Fomento Municipal  |                |                                | 0                |                  |                  | 0              |
| h3) Fondo de Fiscalización y Recaudación  |                |                                | 0                |                  |                  | 0              |
| h4) Fondo de Compensación   |                |                                | 0                |                  |                  | 0              |
| h5) Fondo de Extracción de Hidrocarburos  |                |                                | 0                |                  |                  | 0              |
| h6) Impuesto Especial Sobre Producción y Servicios  |                |                                | 0                |                  |                  | 0              |
| h7) 0.136% de la Recaudación Federal Participable   |                |                                | 0                |                  |                  | 0              |
| h8) 3.17% Sobre Extracción de Petróleo  |                |                                | 0                |                  |                  | 0              |
| h9) Gasolinas y Diésel  |                |                                | 0                |                  |                  | 0              |
| h10) Fondo del Impuesto Sobre la Renta  |                |                                | 0                |                  |                  | 0              |
| h11) Fondo de Estabilización de los Ingresos de las Entidades Federativas   |                |                                | 0                |                  |                  | 0              |
| I. Incentivos Derivados de la Colaboración Fiscal (I=i1+i2+i3+i4+i5)  | 0              | 0                              | 0                | 0                | 0                | 0              |
| i1) Tenencia o Uso de Vehículos   |                |                                | 0                |                  |                  | 0              |
| i2) Fondo de Compensación ISAN  |                |                                | 0                |                  |                  | 0              |
| i3) Impuesto Sobre Automóviles Nuevos   |                |                                | 0                |                  |                  | 0              |
| i4) Fondo de Compensación de Repecos-Intermedios  |                |                                | 0                |                  |                  | 0              |
| i5) Otros Incentivos Económicos   |                |                                | 0                |                  |                  | 0              |
| J. Transferencias y Asignaciones  |                |                                | 0                |                  |                  | 0              |
| K. Convenios  | 0              | 0                              | 0                | 0                | 0                | 0              |
| k1) Otros Convenios y Subsidios   |                |                                | 0                |                  |                  | 0              |
| L. Otros Ingresos de Libre Disposición (L=l1+l2)  | 0              | 0                              | 0                | 0                | 0                | 0              |
| l1) Participaciones en Ingresos Locales   |                |                                | 0                |                  |                  | 0              |
| l2) Otros Ingresos de Libre Disposición   |                |                                | 0                |                  |                  | 0              |
| <b>I. Total de Ingresos de Libre Disposición (I=A+B+C+D+E+F+G+H+I+J+K+L)</b>  | <b>600,000</b> | <b>813,085</b>                 | <b>1,413,085</b> | <b>1,413,085</b> | <b>1,413,085</b> | <b>813,085</b> |
| <b>Ingresos Excedentes de Ingresos de Libre Disposición</b>   |                |                                |                  |                  |                  |                |
| <b>Transferencias Federales Etiquetadas</b>   |                |                                |                  |                  |                  |                |
| A. Aportaciones (A=a1+a2+a3+a4+a5+a6+a7+a8)   | 0              | 0                              | 0                | 0                | 0                | 0              |
| a1) Fondo de Aportaciones para la Nómina Educativa y Gasto Operativo  |                |                                | 0                |                  |                  | 0              |
| a2) Fondo de Aportaciones para los Servicios de Salud   |                |                                | 0                |                  |                  | 0              |
| a3) Fondo de Aportaciones para la Infraestructura Social  |                |                                | 0                |                  |                  | 0              |
| a4) Fondo de Aportaciones para el Fortalecimiento de los Municipios y de las Demarcaciones Territoriales del Distrito Federal |                |                                | 0                |                  |                  | 0              |
| a5) Fondo de Aportaciones Múltiples   |                |                                | 0                |                  |                  | 0              |
| a6) Fondo de Aportaciones para la Educación Tecnológica y de Adultos  |                |                                | 0                |                  |                  | 0              |
| a7) Fondo de Aportaciones para la Seguridad Pública de los Estados y del Distrito Federal                                     |                |                                | 0                |                  |                  | 0              |
| a8) Fondo de Aportaciones para el Fortalecimiento de las Entidades Federativas  |                |                                | 0                |                  |                  | 0              |
| B. Convenios (B=b1+b2+b3+b4)  | 10,000,000     | 0                              | 10,000,000       | 10,000,000       | 10,000,000       | 0              |
| b1) Convenios de Protección Social en Salud   |                |                                | 0                |                  |                  | 0              |
| b2) Convenios de Descentralización  |                |                                | 0                |                  |                  | 0              |
| b3) Convenios de Reasignación   |                |                                | 0                |                  |                  | 0              |
| b4) Otros Convenios y Subsidios   | 10,000,000     | 0                              | 10,000,000       | 10,000,000       | 10,000,000       | 0              |
| C. Fondos Distintos de Aportaciones (C=c1+c2)   | 0              | 0                              | 0                | 0                | 0                | 0              |
| c1) Fondo para Entidades Federativas y Municipios Productores de Hidrocarburos  |                |                                | 0                |                  |                  | 0              |
| c2) Fondo Minero  |                |                                | 0                |                  |                  | 0              |
| D. Transferencias, Asignaciones, Subsidios y Subvenciones, y Pensiones y Jubilaciones   |                |                                | 0                |                  |                  | 0              |

FIDEICOMISO DE FONDO DE BECAS PARA ESTUDIANTES DE INSTITUCIONES PUBLICAS DE EDUCACION SUPERIOR UBICADAS EN EL ESTADO DE AGUASCALIENTES (a)  
 Estado Analítico de Ingresos Detallado - LDF  
 Del 1 de Enero al 31 de Diciembre de 2019 (b)  
 (PESOS)

| Concepto<br>(c)   | Ingreso      |                                |            |            | Diferencia (e) |           |
|---|--------------|--------------------------------|------------|------------|----------------|-----------|
|   | Estimado (d) | Ampliaciones/<br>(Reducciones) | Modificado | Devengado  |                | Recaudado |
| E. Otras Transferencias Federales Etiquetadas   |              |                                | 0          |            |                | 0         |
| II. Total de Transferencias Federales Etiquetadas (II = A + B + C + D + E)                          | 10,000,000   | 0                              | 10,000,000 | 10,000,000 | 10,000,000     | 0         |
| III. Ingresos Derivados de Financiamientos (III = A)  | 0            | 0                              | 0          | 0          | 0              | 0         |
| A. Ingresos Derivados de Financiamientos  |              |                                | 0          |            |                | 0         |
| IV. Total de Ingresos (IV = I + II + III)   | 10,600,000   | 813,085                        | 11,413,085 | 11,413,085 | 11,413,085     | 813,085   |
| <b>Datos Informativos</b>   |              |                                |            |            |                |           |
| 1. Ingresos Derivados de Financiamientos con Fuente de Pago de Ingresos de Libre Disposición        |              |                                | 0          |            |                | 0         |
| 2. Ingresos Derivados de Financiamientos con Fuente de Pago de Transferencias Federales Etiquetadas |              |                                | 0          |            |                | 0         |
| 3. Ingresos Derivados de Financiamientos (3 = 1 + 2)  | 0            | 0                              | 0          | 0          | 0              | 0         |

**FIDEICOMISO DE FONDO DE BECAS PARA ESTUDIANTES DE INSTITUCIONES PUBLICAS DE EDUCACION SUPERIOR UBICADAS EN EL ESTADO DE AGUASCALIENTES (a)**  
**Estado Analítico del Ejercicio del Presupuesto de Egresos Detallado - LDF**  
**Clasificación por Objeto del Gasto (Capítulo y Concepto)**  
**Del 1 de Enero al 31 de Diciembre de 2019 (b)**  
**(PESOS)**

| Concepto (c)  | Egresos      |                                |            |           |        | Subejercicio (e) |
|---|--------------|--------------------------------|------------|-----------|--------|------------------|
|   | Aprobado (d) | Ampliaciones/<br>(Reducciones) | Modificado | Devengado | Pagado |                  |
| <b>I. Gasto No Etiquetado (I=A+B+C+D+E+F+G+H+I)</b>   | 0            | 0                              | 0          | 0         | 0      | 0                |
| <b>A. Servicios Personales (A=a1+a2+a3+a4+a5+a6+a7)</b>   | 0            | 0                              | 0          | 0         | 0      | 0                |
| a1) Remuneraciones al Personal de Carácter Permanente   | 0            | 0                              | 0          | 0         | 0      | 0                |
| a2) Remuneraciones al Personal de Carácter Transitorio  | 0            | 0                              | 0          | 0         | 0      | 0                |
| a3) Remuneraciones Adicionales y Especiales   | 0            | 0                              | 0          | 0         | 0      | 0                |
| a4) Seguridad Social  | 0            | 0                              | 0          | 0         | 0      | 0                |
| a5) Otras Prestaciones Sociales y Económicas  | 0            | 0                              | 0          | 0         | 0      | 0                |
| a6) Previsiones   | 0            | 0                              | 0          | 0         | 0      | 0                |
| a7) Pago de Estímulos a Servidores Públicos   | 0            | 0                              | 0          | 0         | 0      | 0                |
| <b>B. Materiales y Suministros (B=b1+b2+b3+b4+b5+b6+b7+b8+b9)</b>                               | 0            | 0                              | 0          | 0         | 0      | 0                |
| b1) Materiales de Administración, Emisión de Documentos y Artículos Oficiales                   | 0            | 0                              | 0          | 0         | 0      | 0                |
| b2) Alimentos y Utensilios  | 0            | 0                              | 0          | 0         | 0      | 0                |
| b3) Materias Primas y Materiales de Producción y Comercialización                               | 0            | 0                              | 0          | 0         | 0      | 0                |
| b4) Materiales y Artículos de Construcción y de Reparación                                      | 0            | 0                              | 0          | 0         | 0      | 0                |
| b5) Productos Químicos, Farmacéuticos y de Laboratorio  | 0            | 0                              | 0          | 0         | 0      | 0                |
| b6) Combustibles, Lubricantes y Aditivos  | 0            | 0                              | 0          | 0         | 0      | 0                |
| b7) Vestuario, Blancos, Prendas de Protección y Artículos Deportivos                            | 0            | 0                              | 0          | 0         | 0      | 0                |
| b8) Materiales y Suministros Para Seguridad   | 0            | 0                              | 0          | 0         | 0      | 0                |
| b9) Herramientas, Refacciones y Accesorios Menores  | 0            | 0                              | 0          | 0         | 0      | 0                |
| <b>C. Servicios Generales (C=c1+c2+c3+c4+c5+c6+c7+c8+c9)</b>                                    | 0            | 0                              | 0          | 0         | 0      | 0                |
| c1) Servicios Básicos   | 0            | 0                              | 0          | 0         | 0      | 0                |
| c2) Servicios de Arrendamiento  | 0            | 0                              | 0          | 0         | 0      | 0                |
| c3) Servicios Profesionales, Científicos, Técnicos y Otros Servicios                            | 0            | 0                              | 0          | 0         | 0      | 0                |
| c4) Servicios Financieros, Bancarios y Comerciales  | 0            | 0                              | 0          | 0         | 0      | 0                |
| c5) Servicios de Instalación, Reparación, Mantenimiento y Conservación                          | 0            | 0                              | 0          | 0         | 0      | 0                |
| c6) Servicios de Comunicación Social y Publicidad   | 0            | 0                              | 0          | 0         | 0      | 0                |
| c7) Servicios de Traslado y Viáticos  | 0            | 0                              | 0          | 0         | 0      | 0                |
| c8) Servicios Oficiales   | 0            | 0                              | 0          | 0         | 0      | 0                |
| c9) Otros Servicios Generales   | 0            | 0                              | 0          | 0         | 0      | 0                |
| <b>D. Transferencias, Asignaciones, Subsidios y Otras Ayudas (D=d1+d2+d3+d4+d5+d6+d7+d8+d9)</b> | 0            | 0                              | 0          | 0         | 0      | 0                |
| d1) Transferencias Internas y Asignaciones al Sector Público                                    | 0            | 0                              | 0          | 0         | 0      | 0                |
| d2) Transferencias al Resto del Sector Público  | 0            | 0                              | 0          | 0         | 0      | 0                |
| d3) Subsidios y Subvenciones  | 0            | 0                              | 0          | 0         | 0      | 0                |
| d4) Ayudas Sociales   | 0            | 0                              | 0          | 0         | 0      | 0                |
| d5) Pensiones y Jubilaciones  | 0            | 0                              | 0          | 0         | 0      | 0                |
| d6) Transferencias a Fideicomisos, Mandatos y Otros Análogos                                    | 0            | 0                              | 0          | 0         | 0      | 0                |
| d7) Transferencias a la Seguridad Social  | 0            | 0                              | 0          | 0         | 0      | 0                |
| d8) Donativos   | 0            | 0                              | 0          | 0         | 0      | 0                |
| d9) Transferencias al Exterior  | 0            | 0                              | 0          | 0         | 0      | 0                |
| <b>E. Bienes Muebles, Inmuebles e Intangibles (E=e1+e2+e3+e4+e5+e6+e7+e8+e9)</b>                | 0            | 0                              | 0          | 0         | 0      | 0                |
| e1) Mobiliario y Equipo de Administración   | 0            | 0                              | 0          | 0         | 0      | 0                |
| e2) Mobiliario y Equipo Educativo y Recreativo  | 0            | 0                              | 0          | 0         | 0      | 0                |
| e3) Equipo e Instrumental Médico y de Laboratorio   | 0            | 0                              | 0          | 0         | 0      | 0                |
| e4) Vehículos y Equipo de Transporte  | 0            | 0                              | 0          | 0         | 0      | 0                |
| e5) Equipo de Defensa y Seguridad   | 0            | 0                              | 0          | 0         | 0      | 0                |
| e6) Maquinaria, Otros Equipos y Herramientas  | 0            | 0                              | 0          | 0         | 0      | 0                |
| e7) Activos Biológicos  | 0            | 0                              | 0          | 0         | 0      | 0                |
| e8) Bienes Inmuebles  | 0            | 0                              | 0          | 0         | 0      | 0                |
| e9) Activos Intangibles   | 0            | 0                              | 0          | 0         | 0      | 0                |
| <b>F. Inversión Pública (F=f1+f2+f3)</b>  | 0            | 0                              | 0          | 0         | 0      | 0                |
| f1) Obra Pública en Bienes de Dominio Público   | 0            | 0                              | 0          | 0         | 0      | 0                |
| f2) Obra Pública en Bienes Propios  | 0            | 0                              | 0          | 0         | 0      | 0                |
| f3) Proyectos Productivos y Acciones de Fomento   | 0            | 0                              | 0          | 0         | 0      | 0                |
| <b>G. Inversiones Financieras y Otras Provisiones (G=g1+g2+g3+g4+g5+g6+g7)</b>                  | 0            | 0                              | 0          | 0         | 0      | 0                |
| g1) Inversiones Para el Fomento de Actividades Productivas                                      | 0            | 0                              | 0          | 0         | 0      | 0                |
| g2) Acciones y Participaciones de Capital   | 0            | 0                              | 0          | 0         | 0      | 0                |
| g3) Compra de Títulos y Valores   | 0            | 0                              | 0          | 0         | 0      | 0                |
| g4) Concesión de Préstamos  | 0            | 0                              | 0          | 0         | 0      | 0                |
| g5) Inversiones en Fideicomisos, Mandatos y Otros Análogos                                      | 0            | 0                              | 0          | 0         | 0      | 0                |
| Fideicomiso de Desastres Naturales (Informativo)  | 0            | 0                              | 0          | 0         | 0      | 0                |
| g6) Otras Inversiones Financieras   | 0            | 0                              | 0          | 0         | 0      | 0                |
| g7) Provisiones para Contingencias y Otras Erogaciones Especiales                               | 0            | 0                              | 0          | 0         | 0      | 0                |
| <b>H. Participaciones y Aportaciones (H=h1+h2+h3)</b>   | 0            | 0                              | 0          | 0         | 0      | 0                |
| h1) Participaciones   | 0            | 0                              | 0          | 0         | 0      | 0                |
| h2) Aportaciones  | 0            | 0                              | 0          | 0         | 0      | 0                |
| h3) Convenios   | 0            | 0                              | 0          | 0         | 0      | 0                |
| <b>I. Deuda Pública (I=i1+i2+i3+i4+i5+i6+i7)</b>  | 0            | 0                              | 0          | 0         | 0      | 0                |
| i1) Amortización de la Deuda Pública  | 0            | 0                              | 0          | 0         | 0      | 0                |
| i2) Intereses de la Deuda Pública   | 0            | 0                              | 0          | 0         | 0      | 0                |
| i3) Comisiones de la Deuda Pública  | 0            | 0                              | 0          | 0         | 0      | 0                |
| i4) Gastos de la Deuda Pública  | 0            | 0                              | 0          | 0         | 0      | 0                |
| i5) Costo por Coberturas  | 0            | 0                              | 0          | 0         | 0      | 0                |
| i6) Apoyos Financieros  | 0            | 0                              | 0          | 0         | 0      | 0                |
| i7) Adeudos de Ejercicios Fiscales Anteriores (ADEFAS)  | 0            | 0                              | 0          | 0         | 0      | 0                |

| FIDEICOMISO DE FONDO DE BECAS PARA ESTUDIANTES DE INSTITUCIONES PUBLICAS DE EDUCACION SUPERIOR UBICADAS EN EL ESTADO DE AGUASCALIENTES (a) |                   |                                |                   |                   |                  |                  |
|--|-------------------|--------------------------------|-------------------|-------------------|------------------|------------------|
| Estado Analítico del Ejercicio del Presupuesto de Egresos Detallado - LDF  |                   |                                |                   |                   |                  |                  |
| Clasificación por Objeto del Gasto (Capítulo y Concepto)   |                   |                                |                   |                   |                  |                  |
| Del 1 de Enero al 31 de Diciembre de 2019 (b)  |                   |                                |                   |                   |                  |                  |
| (PESOS)  |                   |                                |                   |                   |                  |                  |
| Concepto (c)   | Egresos           |                                |                   |                   |                  | Subejercicio (e) |
|  | Aprobado (d)      | Ampliaciones/<br>(Reducciones) | Modificado        | Devengado         | Pagado           |                  |
| <b>II. Gasto Etiquetado (II=A+B+C+D+E+F+G+H+I)</b>   | <b>10,600,000</b> | <b>813,085</b>                 | <b>11,413,085</b> | <b>11,386,153</b> | <b>3,816,464</b> | <b>26,932</b>    |
| A. Servicios Personales (A=a1+a2+a3+a4+a5+a6+a7)   | 0                 | 0                              | 0                 | 0                 | 0                | 0                |
| a1) Remuneraciones al Personal de Carácter Permanente  |                   |                                | 0                 | 0                 | 0                | 0                |
| a2) Remuneraciones al Personal de Carácter Transitorio   |                   |                                | 0                 | 0                 | 0                | 0                |
| a3) Remuneraciones Adicionales y Especiales  |                   |                                | 0                 | 0                 | 0                | 0                |
| a4) Seguridad Social   |                   |                                | 0                 | 0                 | 0                | 0                |
| a5) Otras Prestaciones Sociales y Económicas   |                   |                                | 0                 | 0                 | 0                | 0                |
| a6) Previsiones  |                   |                                | 0                 | 0                 | 0                | 0                |
| a7) Pago de Estímulos a Servidores Públicos  |                   |                                | 0                 | 0                 | 0                | 0                |
| B. Materiales y Suministros (B=b1+b2+b3+b4+b5+b6+b7+b8+b9)   | 0                 | 0                              | 0                 | 0                 | 0                | 0                |
| b1) Materiales de Administración, Emisión de Documentos y Artículos Oficiales  |                   |                                | 0                 | 0                 | 0                | 0                |
| b2) Alimentos y Utensilios   |                   |                                | 0                 | 0                 | 0                | 0                |
| b3) Materias Primas y Materiales de Producción y Comercialización  |                   |                                | 0                 | 0                 | 0                | 0                |
| b4) Materiales y Artículos de Construcción y de Reparación   |                   |                                | 0                 | 0                 | 0                | 0                |
| b5) Productos Químicos, Farmacéuticos y de Laboratorio   |                   |                                | 0                 | 0                 | 0                | 0                |
| b6) Combustibles, Lubricantes y Aditivos   |                   |                                | 0                 | 0                 | 0                | 0                |
| b7) Vestuario, Blancos, Prendas de Protección y Artículos Deportivos   |                   |                                | 0                 | 0                 | 0                | 0                |
| b8) Materiales y Suministros Para Seguridad  |                   |                                | 0                 | 0                 | 0                | 0                |
| b9) Herramientas, Refacciones y Accesorios Menores   |                   |                                | 0                 | 0                 | 0                | 0                |
| C. Servicios Generales (C=c1+c2+c3+c4+c5+c6+c7+c8+c9)  | 312,580           | 122,128                        | 434,708           | 434,708           | 368,042          | 0                |
| c1) Servicios Básicos  |                   |                                | 0                 | 0                 | 0                | 0                |
| c2) Servicios de Arrendamiento   |                   |                                | 0                 | 0                 | 0                | 0                |
| c3) Servicios Profesionales, Científicos, Técnicos y Otros Servicios   | 210,000           | -10,000                        | 200,000           | 200,000           | 133,333          | 0                |
| c4) Servicios Financieros, Bancarios y Comerciales   | 80,580            | 93,623                         | 174,203           | 174,203           | 174,203          | 0                |
| c5) Servicios de Instalación, Reparación, Mantenimiento y Conservación   |                   |                                | 0                 | 0                 | 0                | 0                |
| c6) Servicios de Comunicación Social y Publicidad  | 22,000            | 38,506                         | 60,506            | 60,506            | 60,506           | 0                |
| c7) Servicios de Traslado y Viáticos   |                   |                                | 0                 | 0                 | 0                | 0                |
| c8) Servicios Oficiales  |                   |                                | 0                 | 0                 | 0                | 0                |
| c9) Otros Servicios Generales  |                   |                                | 0                 | 0                 | 0                | 0                |
| D. Transferencias, Asignaciones, Subsidios y Otras Ayudas (D=d1+d2+d3+d4+d5+d6+d7+d8+d9)   | 10,137,420        | 811,667                        | 10,949,087        | 10,922,155        | 3,419,132        | 26,932           |
| d1) Transferencias Internas y Asignaciones al Sector Público   |                   |                                | 0                 | 0                 | 0                | 0                |
| d2) Transferencias al Resto del Sector Público   |                   |                                | 0                 | 0                 | 0                | 0                |
| d3) Subsidios y Subvenciones   |                   |                                | 0                 | 0                 | 0                | 0                |
| d4) Ayudas Sociales  | 10,137,420        | 811,667                        | 10,949,087        | 10,922,155        | 3,419,132        | 26,932           |
| d5) Pensiones y Jubilaciones   |                   |                                | 0                 | 0                 | 0                | 0                |
| d6) Transferencias a Fideicomisos, Mandatos y Otros Análogos   |                   |                                | 0                 | 0                 | 0                | 0                |
| d7) Transferencias a la Seguridad Social   |                   |                                | 0                 | 0                 | 0                | 0                |
| d8) Donativos  |                   |                                | 0                 | 0                 | 0                | 0                |
| d9) Transferencias al Exterior   |                   |                                | 0                 | 0                 | 0                | 0                |
| E. Bienes Muebles, Inmuebles e Intangibles (E=e1+e2+e3+e4+e5+e6+e7+e8+e9)  | 150,000           | -120,710                       | 29,290            | 29,290            | 29,290           | 0                |
| e1) Mobiliario y Equipo de Administración  |                   |                                | 0                 | 0                 | 0                | 0                |
| e2) Mobiliario y Equipo Educativo y Recreativo   |                   |                                | 0                 | 0                 | 0                | 0                |
| e3) Equipo e Instrumental Médico y de Laboratorio  |                   |                                | 0                 | 0                 | 0                | 0                |
| e4) Vehículos y Equipo de Transporte   |                   |                                | 0                 | 0                 | 0                | 0                |
| e5) Equipo de Defensa y Seguridad  |                   |                                | 0                 | 0                 | 0                | 0                |
| e6) Maquinaria, Otros Equipos y Herramientas   |                   |                                | 0                 | 0                 | 0                | 0                |
| e7) Activos Biológicos   |                   |                                | 0                 | 0                 | 0                | 0                |
| e8) Bienes Inmuebles   |                   |                                | 0                 | 0                 | 0                | 0                |
| e9) Activos Intangibles  | 150,000           | -120,710                       | 29,290            | 29,290            | 29,290           | 0                |
| F. Inversión Pública (F=f1+f2+f3)  | 0                 | 0                              | 0                 | 0                 | 0                | 0                |
| f1) Obra Pública en Bienes de Dominio Público  |                   |                                | 0                 | 0                 | 0                | 0                |
| f2) Obra Pública en Bienes Propios   |                   |                                | 0                 | 0                 | 0                | 0                |
| f3) Proyectos Productivos y Acciones de Fomento  |                   |                                | 0                 | 0                 | 0                | 0                |
| G. Inversiones Financieras y Otras Provisiones (G=g1+g2+g3+g4+g5+g6+g7)  | 0                 | 0                              | 0                 | 0                 | 0                | 0                |
| g1) Inversiones Para el Fomento de Actividades Productivas   |                   |                                | 0                 | 0                 | 0                | 0                |
| g2) Acciones y Participaciones de Capital  |                   |                                | 0                 | 0                 | 0                | 0                |
| g3) Compra de Títulos y Valores  |                   |                                | 0                 | 0                 | 0                | 0                |
| g4) Concesión de Préstamos   |                   |                                | 0                 | 0                 | 0                | 0                |
| g5) Inversiones en Fideicomisos, Mandatos y Otros Análogos   |                   |                                | 0                 | 0                 | 0                | 0                |
| Fideicomiso de Desastres Naturales (Informativo)   |                   |                                | 0                 | 0                 | 0                | 0                |
| g6) Otras Inversiones Financieras  |                   |                                | 0                 | 0                 | 0                | 0                |
| g7) Provisiones para Contingencias y Otras Erogaciones Especiales  |                   |                                | 0                 | 0                 | 0                | 0                |
| H. Participaciones y Aportaciones (H=h1+h2+h3)   | 0                 | 0                              | 0                 | 0                 | 0                | 0                |
| h1) Participaciones  |                   |                                | 0                 | 0                 | 0                | 0                |
| h2) Aportaciones   |                   |                                | 0                 | 0                 | 0                | 0                |
| h3) Convenios  |                   |                                | 0                 | 0                 | 0                | 0                |
| I. Deuda Pública (I=i1+i2+i3+i4+i5+i6+i7)  | 0                 | 0                              | 0                 | 0                 | 0                | 0                |
| i1) Amortización de la Deuda Pública   |                   |                                | 0                 | 0                 | 0                | 0                |
| i2) Intereses de la Deuda Pública  |                   |                                | 0                 | 0                 | 0                | 0                |
| i3) Comisiones de la Deuda Pública   |                   |                                | 0                 | 0                 | 0                | 0                |
| i4) Gastos de la Deuda Pública   |                   |                                | 0                 | 0                 | 0                | 0                |
| i5) Costo por Coberturas   |                   |                                | 0                 | 0                 | 0                | 0                |
| i6) Apoyos Financieros   |                   |                                | 0                 | 0                 | 0                | 0                |
| i7) Adeudos de Ejercicios Fiscales Anteriores (ADEFAS)   |                   |                                | 0                 | 0                 | 0                | 0                |
| <b>III. Total de Egresos (III = I + II)</b>  | <b>10,600,000</b> | <b>813,085</b>                 | <b>11,413,085</b> | <b>11,386,153</b> | <b>3,816,464</b> | <b>26,932</b>    |





**FIDEICOMISO DE FONDO DE BECAS PARA ESTUDIANTES DE INSTITUCIONES PUBLICAS DE EDUCACION SUPERIOR UBICADAS EN EL ESTADO DE AGUASCALIENTES (a)**  
**Estado Analítico del Ejercicio del Presupuesto de Egresos Detallado - LDF**  
**Clasificación Funcional (Finalidad y Función)**  
**Del 1 de Enero al 31 de Diciembre de 2019 (b)**  
**(PESOS)**

| Concepto (c)  | Egresos      |                             |            |            |           | Subejercicio (e) |
|---|--------------|-----------------------------|------------|------------|-----------|------------------|
|   | Aprobado (d) | Ampliaciones/ (Reducciones) | Modificado | Devengado  | Pagado    |                  |
| <b>I. Gasto No Etiquetado (I=A+B+C+D)</b>   | 0            | 0                           | 0          | 0          | 0         | 0                |
| <b>A. Gobierno (A=a1+a2+a3+a4+a5+a6+a7+a8)</b>  | 0            | 0                           | 0          | 0          | 0         | 0                |
| a1) Legislación   | 0            | 0                           | 0          | 0          | 0         | 0                |
| a2) Justicia  | 0            | 0                           | 0          | 0          | 0         | 0                |
| a3) Coordinación de la Política de Gobierno   | 0            | 0                           | 0          | 0          | 0         | 0                |
| a4) Relaciones Exteriores   | 0            | 0                           | 0          | 0          | 0         | 0                |
| a5) Asuntos Financieros y Hacendarios   | 0            | 0                           | 0          | 0          | 0         | 0                |
| a6) Seguridad Nacional  | 0            | 0                           | 0          | 0          | 0         | 0                |
| a7) Asuntos de Orden Público y de Seguridad Interior  | 0            | 0                           | 0          | 0          | 0         | 0                |
| a8) Otros Servicios Generales   | 0            | 0                           | 0          | 0          | 0         | 0                |
| <b>B. Desarrollo Social (B=b1+b2+b3+b4+b5+b6+b7)</b>  | 0            | 0                           | 0          | 0          | 0         | 0                |
| b1) Protección Ambiental  | 0            | 0                           | 0          | 0          | 0         | 0                |
| b2) Vivienda y Servicios a la Comunidad   | 0            | 0                           | 0          | 0          | 0         | 0                |
| b3) Salud   | 0            | 0                           | 0          | 0          | 0         | 0                |
| b4) Recreación, Cultura y Otras Manifestaciones Sociales  | 0            | 0                           | 0          | 0          | 0         | 0                |
| b5) Educación   | 0            | 0                           | 0          | 0          | 0         | 0                |
| b6) Protección Social   | 0            | 0                           | 0          | 0          | 0         | 0                |
| b7) Otros Asuntos Sociales  | 0            | 0                           | 0          | 0          | 0         | 0                |
| <b>C. Desarrollo Económico (C=c1+c2+c3+c4+c5+c6+c7+c8+c9)</b>                                     | 0            | 0                           | 0          | 0          | 0         | 0                |
| c1) Asuntos Económicos, Comerciales y Laborales en General  | 0            | 0                           | 0          | 0          | 0         | 0                |
| c2) Agropecuaria, Silvicultura, Pesca y Caza  | 0            | 0                           | 0          | 0          | 0         | 0                |
| c3) Combustibles y Energía  | 0            | 0                           | 0          | 0          | 0         | 0                |
| c4) Minería, Manufacturas y Construcción  | 0            | 0                           | 0          | 0          | 0         | 0                |
| c5) Transporte  | 0            | 0                           | 0          | 0          | 0         | 0                |
| c6) Comunicaciones  | 0            | 0                           | 0          | 0          | 0         | 0                |
| c7) Turismo   | 0            | 0                           | 0          | 0          | 0         | 0                |
| c8) Ciencia, Tecnología e Innovación  | 0            | 0                           | 0          | 0          | 0         | 0                |
| c9) Otras Industrias y Otros Asuntos Económicos   | 0            | 0                           | 0          | 0          | 0         | 0                |
| <b>D. Otras No Clasificadas en Funciones Anteriores (D=d1+d2+d3+d4)</b>                           | 0            | 0                           | 0          | 0          | 0         | 0                |
| d1) Transacciones de la Deuda Publica / Costo Financiero de la Deuda                              | 0            | 0                           | 0          | 0          | 0         | 0                |
| d2) Transferencias, Participaciones y Aportaciones Entre Diferentes Niveles y Órdenes de Gobierno | 0            | 0                           | 0          | 0          | 0         | 0                |
| d3) Saneamiento del Sistema Financiero  | 0            | 0                           | 0          | 0          | 0         | 0                |
| d4) Adeudos de Ejercicios Fiscales Anteriores   | 0            | 0                           | 0          | 0          | 0         | 0                |
| <b>II. Gasto Etiquetado (II=A+B+C+D)</b>  | 10,600,000   | 813,085                     | 11,413,085 | 11,386,153 | 3,816,464 | 26,932           |
| <b>A. Gobierno (A=a1+a2+a3+a4+a5+a6+a7+a8)</b>  | 0            | 0                           | 0          | 0          | 0         | 0                |
| a1) Legislación   | 0            | 0                           | 0          | 0          | 0         | 0                |
| a2) Justicia  | 0            | 0                           | 0          | 0          | 0         | 0                |
| a3) Coordinación de la Política de Gobierno   | 0            | 0                           | 0          | 0          | 0         | 0                |
| a4) Relaciones Exteriores   | 0            | 0                           | 0          | 0          | 0         | 0                |
| a5) Asuntos Financieros y Hacendarios   | 0            | 0                           | 0          | 0          | 0         | 0                |
| a6) Seguridad Nacional  | 0            | 0                           | 0          | 0          | 0         | 0                |
| a7) Asuntos de Orden Público y de Seguridad Interior  | 0            | 0                           | 0          | 0          | 0         | 0                |
| a8) Otros Servicios Generales   | 0            | 0                           | 0          | 0          | 0         | 0                |
| <b>B. Desarrollo Social (B=b1+b2+b3+b4+b5+b6+b7)</b>  | 10,600,000   | 813,085                     | 11,413,085 | 11,386,153 | 3,816,464 | 26,932           |
| b1) Protección Ambiental  | 0            | 0                           | 0          | 0          | 0         | 0                |
| b2) Vivienda y Servicios a la Comunidad   | 0            | 0                           | 0          | 0          | 0         | 0                |
| b3) Salud   | 0            | 0                           | 0          | 0          | 0         | 0                |
| b4) Recreación, Cultura y Otras Manifestaciones Sociales  | 0            | 0                           | 0          | 0          | 0         | 0                |
| b5) Educación   | 10,600,000   | 813,085                     | 11,413,085 | 11,386,153 | 3,816,464 | 26,932           |
| b6) Protección Social   | 0            | 0                           | 0          | 0          | 0         | 0                |
| b7) Otros Asuntos Sociales  | 0            | 0                           | 0          | 0          | 0         | 0                |
| <b>C. Desarrollo Económico (C=c1+c2+c3+c4+c5+c6+c7+c8+c9)</b>                                     | 0            | 0                           | 0          | 0          | 0         | 0                |
| c1) Asuntos Económicos, Comerciales y Laborales en General  | 0            | 0                           | 0          | 0          | 0         | 0                |
| c2) Agropecuaria, Silvicultura, Pesca y Caza  | 0            | 0                           | 0          | 0          | 0         | 0                |
| c3) Combustibles y Energía  | 0            | 0                           | 0          | 0          | 0         | 0                |
| c4) Minería, Manufacturas y Construcción  | 0            | 0                           | 0          | 0          | 0         | 0                |
| c5) Transporte  | 0            | 0                           | 0          | 0          | 0         | 0                |
| c6) Comunicaciones  | 0            | 0                           | 0          | 0          | 0         | 0                |
| c7) Turismo   | 0            | 0                           | 0          | 0          | 0         | 0                |
| c8) Ciencia, Tecnología e Innovación  | 0            | 0                           | 0          | 0          | 0         | 0                |
| c9) Otras Industrias y Otros Asuntos Económicos   | 0            | 0                           | 0          | 0          | 0         | 0                |

**FIDEICOMISO DE FONDO DE BECAS PARA ESTUDIANTES DE INSTITUCIONES PUBLICAS DE EDUCACION SUPERIOR UBICADAS EN EL ESTADO DE AGUASCALIENTES (a)**  
**Estado Analítico del Ejercicio del Presupuesto de Egresos Detallado - LDF**  
**Clasificación Funcional (Finalidad y Función)**  
**Del 1 de Enero al 31 de Diciembre de 2019 (b)**  
**(PESOS)**

| Concepto (c)  | Egresos           |                             |                   |                   |                  | Subejercicio (e) |
|---|-------------------|-----------------------------|-------------------|-------------------|------------------|------------------|
|   | Aprobado (d)      | Ampliaciones/ (Reducciones) | Modificado        | Devengado         | Pagado           |                  |
| D. Otras No Clasificadas en Funciones Anteriores (D=d1+d2+d3+d4)                                  | 0                 | 0                           | 0                 | 0                 | 0                | 0                |
| d1) Transacciones de la Deuda Publica / Costo Financiero de la Deuda                              |                   |                             | 0                 |                   |                  | 0                |
| d2) Transferencias, Participaciones y Aportaciones Entre Diferentes Niveles y Ordenes de Gobierno |                   |                             | 0                 |                   |                  | 0                |
| d3) Saneamiento del Sistema Financiero  |                   |                             | 0                 |                   |                  | 0                |
| d4) Adeudos de Ejercicios Fiscales Anteriores   |                   |                             | 0                 |                   |                  | 0                |
| <b>III. Total de Egresos (III = I + II)</b>   | <b>10,600,000</b> | <b>813,085</b>              | <b>11,413,085</b> | <b>11,386,153</b> | <b>3,816,464</b> | <b>26,932</b>    |

FIDEICOMISO DE FONDO DE BECAS PARA ESTUDIANTES DE INSTITUCIONES PUBLICAS DE EDUCACION SUPERIOR UBICADAS EN EL ESTADO DE AGUASCALIENTES (a)  
 Estado Analítico del Ejercicio del Presupuesto de Egresos Detallado - LDF  
 Clasificación de Servicios Personales por Categoría  
 Del 1 de Enero al 31 de Diciembre de 2019 (b)  
 (PESOS)

| Concepto (c)  | Egresos      |                                |            |           |        | Subejercicio (e) |
|---|--------------|--------------------------------|------------|-----------|--------|------------------|
|   | Aprobado (d) | Ampliaciones/<br>(Reducciones) | Modificado | Devengado | Pagado |                  |
| <b>I. Gasto No Etiquetado (I=A+B+C+D+E+F)</b>   | 0            | 0                              | 0          | 0         | 0      | 0                |
| A. Personal Administrativo y de Servicio Público  |              |                                | 0          |           |        | 0                |
| B. Magisterio   |              |                                | 0          |           |        | 0                |
| C. Servicios de Salud (C=c1+c2)   | 0            | 0                              | 0          | 0         | 0      | 0                |
| c1) Personal Administrativo   |              |                                | 0          |           |        | 0                |
| c2) Personal Médico, Paramédico y afin  |              |                                | 0          |           |        | 0                |
| D. Seguridad Pública  |              |                                | 0          |           |        | 0                |
| E. Gastos asociados a la implementación de nuevas leyes federales o reformas a las mismas (E = e1 + e2) | 0            | 0                              | 0          | 0         | 0      | 0                |
| e1) Nombre del Programa o Ley 1   |              |                                | 0          |           |        | 0                |
| e2) Nombre del Programa o Ley 2   |              |                                | 0          |           |        | 0                |
| F. Sentencias laborales definitivas   |              |                                | 0          |           |        | 0                |
| <b>II. Gasto Etiquetado (II=A+B+C+D+E+F)</b>  | 0            | 0                              | 0          | 0         | 0      | 0                |
| A. Personal Administrativo y de Servicio Público  |              |                                | 0          |           |        | 0                |
| B. Magisterio   |              |                                | 0          |           |        | 0                |
| C. Servicios de Salud (C=c1+c2)   | 0            | 0                              | 0          | 0         | 0      | 0                |
| c1) Personal Administrativo   |              |                                | 0          |           |        | 0                |
| c2) Personal Médico, Paramédico y afin  |              |                                | 0          |           |        | 0                |
| D. Seguridad Pública  |              |                                | 0          |           |        | 0                |
| E. Gastos asociados a la implementación de nuevas leyes federales o reformas a las mismas (E = e1 + e2) | 0            | 0                              | 0          | 0         | 0      | 0                |
| e1) Nombre del Programa o Ley 1   |              |                                | 0          |           |        | 0                |
| e2) Nombre del Programa o Ley 2   |              |                                | 0          |           |        | 0                |
| F. Sentencias laborales definitivas   |              |                                | 0          |           |        | 0                |
| <b>III. Total del Gasto en Servicios Personales (III = I + II)</b>                                      | 0            | 0                              | 0          | 0         | 0      | 0                |

FIDEICOMISO DE FONDO DE BECAS PARA ESTUDIANTES DE INSTITUCIONES PÚBLICAS DE EDUCACIÓN SUPERIOR UBICADAS EN EL ESTADO DE AGUASCALIENTES (a)  
 Guía de Cumplimiento de la Ley de Disciplina Financiera de las Entidades Federativas y Municipios  
 Del 1 de enero al 31 de diciembre de 2019 (b)

| Indicadores de Observancia (c)   | Implementación  |                                    | Resultado         |                               | Fundamento (h)                    | Comentarios (i) |
|--|---|------------------------------------|-------------------|-------------------------------|-----------------------------------|-----------------|
|  | SI  | NO                                 | Monto a visar (f) | Unidad (pesos/porcentaje) (g) |                                   |                 |
|  | Mecanismo de Verificación (d)   | Fecha estimada de cumplimiento (e) |                   |                               |                                   |                 |
| <b>INDICADORES PRESUPUESTARIOS</b>   |   |                                    |                   |                               |                                   |                 |
| <b>A. INDICADORES CUANTITATIVOS</b>  |   |                                    |                   |                               |                                   |                 |
| <b>1 Balance Presupuestario Sostenible (j)</b>   |   |                                    |                   |                               |                                   |                 |
| a. Propuesto   | Iniciativa de Ley de Ingresos y Proyecto de Presupuesto de Egresos                      |                                    | 10,600,000        | pesos                         | Art. 6 y 19 de la LDF             |                 |
| b. Aprobado  | Ley de Ingresos y Presupuesto de Egresos  |                                    | 10,600,000        | pesos                         | Art. 6 y 19 de la LDF             |                 |
| c. Ejercido  | Cuenta Pública / Formato 4 LDF  |                                    | 11,386,153        | pesos                         | Art. 6 y 19 de la LDF             |                 |
| <b>2 Balance Presupuestario de Recursos Disponibles Sostenible (k)</b>   |   |                                    |                   |                               |                                   |                 |
| a. Propuesto   | Iniciativa de Ley de Ingresos y Proyecto de Presupuesto de Egresos                      |                                    | 10,600,000        | pesos                         | Art. 6 y 19 de la LDF             |                 |
| b. Aprobado  | Ley de Ingresos y Presupuesto de Egresos  |                                    | 10,600,000        | pesos                         | Art. 6 y 19 de la LDF             |                 |
| c. Ejercido  | Cuenta Pública / Formato 4 LDF  |                                    | 11,386,153        | pesos                         | Art. 6 y 19 de la LDF             |                 |
| <b>3 Financiamiento Neto dentro del Techo de Financiamiento Neto (l)</b>   |   |                                    |                   |                               |                                   |                 |
| a. Propuesto   | Iniciativa de Ley de Ingresos   |                                    | N.A.              | pesos                         | Art. 6, 19 y 46 de la LDF         |                 |
| b. Aprobado  | Ley de Ingresos   |                                    | N.A.              | pesos                         | Art. 6, 19 y 46 de la LDF         |                 |
| c. Ejercido  | Cuenta Pública / Formato 4 LDF  |                                    | N.A.              | pesos                         | Art. 6, 19 y 46 de la LDF         |                 |
| <b>4 Recursos destinados a la atención de desastres naturales</b>  |   |                                    |                   |                               |                                   |                 |
| <b>a. Asignación al Fideicomiso para desastres naturales (m)</b>   |   |                                    |                   |                               |                                   |                 |
| a.1 Aprobado   | Reporte Trim. Formato 6 a)  |                                    | N.A.              | pesos                         | Art. 9 de la LDF                  |                 |
| a.2 Pagado   | Cuenta Pública / Formato 6 a)   |                                    | N.A.              | pesos                         | Art. 9 de la LDF                  |                 |
| b. Aportación promedio realizada por la Entidad Federativa durante los 5 ejercicios previos, para infraestructura dañada por desastres naturales (n) | Autorizaciones de recursos aprobados por el FONDEN                                      |                                    | N.A.              | pesos                         | Art. 9 de la LDF                  |                 |
| c. Saldo del fideicomiso para desastres naturales (o)  | Cuenta Pública / Auxiliar de Cuentas  |                                    | N.A.              | pesos                         | Art. 9 de la LDF                  |                 |
| d. Costo promedio de los últimos 5 ejercicios de la reconstrucción de infraestructura dañada por desastres naturales (p)                             | Autorizaciones de recursos aprobados por el FONDEN                                      |                                    | N.A.              | pesos                         | Art. 9 de la LDF                  |                 |
| <b>5 Techo para servicios personales (q)</b>   |   |                                    |                   |                               |                                   |                 |
| a. Asignación en el Presupuesto de Egresos   | Reporte Trim. Formato 6 d)  |                                    | N.A.              | pesos                         | Art. 10 y 21 de la LDF            |                 |
| b. Ejercido  | Reporte Trim. Formato 6 d)  |                                    | N.A.              | pesos                         | Art. 13 fracc. V y 21 de la LDF   |                 |
| <b>6 Previsiones de gasto para compromisos de pago derivados de APPs (r)</b>   |   |                                    |                   |                               |                                   |                 |
| a. Asignación en el Presupuesto de Egresos   | Presupuesto de Egresos  |                                    | N.A.              | pesos                         | Art. 11 y 21 de la LDF            |                 |
| <b>7 Techo de ADEFAS para el ejercicio fiscal (s)</b>  |   |                                    |                   |                               |                                   |                 |
| a. Propuesto   | Proyecto de Presupuesto de Egresos  |                                    | N.A.              | pesos                         | Art. 12 y 20 de la LDF            |                 |
| b. Aprobado  | Reporte Trim. Formato 6 a)  |                                    | N.A.              | pesos                         | Art. 12 y 20 de la LDF            |                 |
| c. Ejercido  | Cuenta Pública / Formato 6 a)   |                                    | N.A.              | pesos                         | Art. 12 y 20 de la LDF            |                 |
| <b>B. INDICADORES CUALITATIVOS</b>   |   |                                    |                   |                               |                                   |                 |
| <b>1 Iniciativa de Ley de Ingresos y Proyecto de Presupuesto de Egresos</b>  |   |                                    |                   |                               |                                   |                 |
| a. Objetivos anuales, estrategias y metas para el ejercicio fiscal (t)   | Iniciativa de Ley de Ingresos y Proyecto de Presupuesto de Egresos                      |                                    | N.A.              |                               | Art. 5 y 18 de la LDF             |                 |
| b. Proyecciones de ejercicios posteriores (u)  | Iniciativa de Ley de Ingresos y Proyecto de Presupuesto de Egresos / Formatos 7 a) y b) |                                    | N.A.              |                               | Art. 5 y 18 de la LDF             |                 |
| c. Descripción de riesgos relevantes y propuestas de acción para enfrentarlos (v)  | Iniciativa de Ley de Ingresos y Proyecto de Presupuesto de Egresos                      |                                    | N.A.              |                               | Art. 5 y 18 de la LDF             |                 |
| d. Resultados de ejercicios fiscales anteriores y el ejercicio fiscal en cuestión (w)  | Iniciativa de Ley de Ingresos y Proyecto de Presupuesto de Egresos / Formatos 7 c) y d) |                                    | N.A.              |                               | Art. 5 y 18 de la LDF             |                 |
| e. Estudio actuarial de las pensiones de sus trabajadores (x)  | Proyecto de Presupuesto de Egresos / Formato 8  |                                    | N.A.              |                               | Art. 5 y 18 de la LDF             |                 |
| <b>2 Balance Presupuestario de Recursos Disponibles, en caso de ser negativo</b>   |   |                                    |                   |                               |                                   |                 |
| a. Razones excepcionales que justifican el Balance Presupuestario de Recursos Disponibles negativo (y)   | Iniciativa de Ley de Ingresos o Proyecto de Presupuesto de Egresos                      |                                    | N.A.              |                               | Art. 6 y 19 de la LDF             |                 |
| b. Fuente de recursos para cubrir el Balance Presupuestario de Recursos Disponibles negativo (z)   | Iniciativa de Ley de Ingresos o Proyecto de Presupuesto de Egresos                      |                                    | N.A.              |                               | Art. 6 y 19 de la LDF             |                 |
| c. Número de ejercicios fiscales y acciones necesarias para cubrir el Balance Presupuestario de Recursos Disponibles negativo (aa)                   | Iniciativa de Ley de Ingresos o Proyecto de Presupuesto de Egresos                      |                                    | N.A.              |                               | Art. 6 y 19 de la LDF             |                 |
| d. Informes Trimestrales sobre el avance de las acciones para recuperar el Balance Presupuestario de Recursos Disponibles (bb)                       | Reporte Trim. y Cuenta Pública  |                                    | N.A.              |                               | Art. 6 y 19 de la LDF             |                 |
| <b>3 Personales</b>  |   |                                    |                   |                               |                                   |                 |
| a. Remuneraciones de los servidores públicos (cc)  | Proyecto de Presupuesto   |                                    | N.A.              |                               | Art. 10 y 21 de la LDF            |                 |
| b. Previsiones salariales y económicas para cubrir incrementos salariales, creación de plazas y otros (dd)   | Proyecto de Presupuesto   |                                    | N.A.              |                               | Art. 10 y 21 de la LDF            |                 |
| <b>INDICADORES DEL EJERCICIO PRESUPUESTARIO</b>  |   |                                    |                   |                               |                                   |                 |
| <b>A. INDICADORES CUANTITATIVOS</b>  |   |                                    |                   |                               |                                   |                 |
| <b>1 Ingresos Excedentes derivados de Ingresos de Libre Disposición</b>  |   |                                    |                   |                               |                                   |                 |
| a. Monto de Ingresos Excedentes derivados de ILD (ee)  | Cuenta Pública / Formato 5  |                                    | N.A.              | pesos                         | Art. 14 y 21 de la LDF            |                 |
| b. Monto de Ingresos Excedentes derivados de ILD destinados al fin del A.14, fracción I de la LDF (ff)   | Cuenta Pública  |                                    | N.A.              | pesos                         | Art. 14 y 21 de la LDF            |                 |
| c. Monto de Ingresos Excedentes derivados de ILD destinados al fin del A.14, fracción II, a) de la LDF (gg)  | Cuenta Pública  |                                    | N.A.              | pesos                         | Art. 14 y 21 de la LDF            |                 |
| d. Monto de Ingresos Excedentes derivados de ILD destinados al fin del A.14, fracción II, b) de la LDF (hh)  | Cuenta Pública  |                                    | N.A.              | pesos                         | Art. 14 y 21 de la LDF            |                 |
| e. Monto de Ingresos Excedentes derivados de ILD destinados al fin del artículo noveno transitorio de la LDF (ii)                                    |   |                                    | N.A.              | pesos                         | Art. Noveno Transitorio de la LDF |                 |

**FIDEICOMISO DE FONDO DE BECAS PARA ESTUDIANTES DE INSTITUCIONES PÚBLICAS DE EDUCACIÓN SUPERIOR UBICADAS EN EL ESTADO DE AGUASCALIENTES (a)**  
**Guía de Cumplimiento de la Ley de Disciplina Financiera de las Entidades Federativas y Municipios**  
**Del 1 de enero al 31 de diciembre de 2019 (b)**

| Indicadores de Observancia (c)      | Implementación   |   | Resultado         |                               | Fundamento (h) | Comentarios (i)                  |
|-------------------------------------|--|---|-------------------|-------------------------------|----------------|----------------------------------|
|                                     | SI   | NO  | Monto o valor (f) | Unidad (pesos/porcentaje) (g) |                |                                  |
|                                     | Mecanismo de Verificación (d)  | Fecha estimada de cumplimiento (e)                                    |                   |                               |                |                                  |
| <b>INDICADORES PRESUPUESTARIOS</b>  |  |   |                   |                               |                |                                  |
| <b>B. INDICADORES CUALITATIVOS</b>  |  |   |                   |                               |                |                                  |
| 1                                   | Análisis Costo-Beneficio para programas o proyectos de inversión mayores a 10 millones de UDIS (j) | Página de internet de la Secretaría de Finanzas o Tesorería Municipal |                   | N.A.                          |                | Art. 13 frac. III y 21 de la LDF |
| 2                                   | Análisis de conveniencia y análisis de transferencia de riesgos de los proyectos APPs (kk)         | Página de internet de la Secretaría de Finanzas o Tesorería Municipal |                   | N.A.                          |                | Art. 13 frac. III y 21 de la LDF |
| 3                                   | Identificación de población objetivo, destino y temporalidad de subsidios (ll)                     | Página de internet de la Secretaría de Finanzas o Tesorería Municipal |                   | N.A.                          |                | Art. 13 frac. VII y 21 de la LDF |
| <b>INDICADORES DE DEUDA PÚBLICA</b> |  |   |                   |                               |                |                                  |
| <b>A. INDICADORES CUANTITATIVOS</b> |  |   |                   |                               |                |                                  |
| 1                                   | Obligaciones a Corto Plazo   |   |                   |                               |                |                                  |
|                                     | a. Límite de Obligaciones a Corto Plazo (mm)   |   |                   | N.A.                          | pesos          | Art. 30 frac. I de la LDF        |
|                                     | b. Obligaciones a Corto Plazo (nn)   |   |                   | N.A.                          | pesos          | Art. 30 frac. I de la LDF        |