

Introducción


FIDEICOMISO DE FONDO MIXTO DE FOMENTO A LA INVESTIGACIÓN
CIENTÍFICA Y TECNOLÓGICA CONACYT –GOBIERNO DEL ESTADO DE
AGUASCALIENTES FON-MIX-39/2001

2019

Introducción

El FIDEICOMISO DE FONDO MIXTO DE FOMENTO A LA INVESTIGACIÓN CIENTÍFICA Y TECNOLÓGICA CONACYT –GOBIERNO DEL ESTADO DE AGUASCALIENTES FON-MIX-39/2001 tiene como objetivo principal proporcionar apoyos económicos a Centros de investigación y Universidades que se enfoquen en el desarrollo de la ciencia y tecnología apegándose a sus Reglas de Operación. La contabilización de dichos apoyos erogados, así como de los Gastos de Operación del mismo Fideicomiso, han sido registrados con base a la Ley General de Contabilidad Gubernamental. En la presente Cuenta Pública Anual 2019 del FOMIX se incluye información Contable, Presupuestaria y Programática del 1º de Enero al 31 de diciembre del 2019.





Contable


FIDEICOMISO DE FONDO MIXTO DE FOMENTO A LA
INVESTIGACIÓN CIENTÍFICA Y TECNOLÓGICA CONACYT –
GOBIERNO DEL ESTADO DE AGUASCALIENTES FON-MIX-39/2001

2019


Cuenta Pública 2019
FIDEICOMISO DE FONDO MIXTO DE FOMENTO A LA INVESTIGACIÓN CIENTÍFICA Y TECNOLÓGICA CONACYT –GOBIERNO DEL ESTADO DE AGUASCALIENTES FON-MIX-39/2001
 Estado de Situación Financiera
 Al 31 de Diciembre de 2019 y 2018
 (Pesos)

CONCEPTO	Año		CONCEPTO	Año	
	2019	2018		2019	2018
ACTIVO			PASIVO		
<i>Activo Circulante</i>			<i>Pasivo Circulante</i>		
Efectivo y Equivalentes	171,805,016	153,559,745	Cuentas por Pagar a Corto Plazo	52,771,993	52,806,536
Derechos a Recibir Efectivo o Equivalentes	0	0	Documentos por Pagar a Corto Plazo	0	0
Derechos a Recibir Bienes o Servicios	15,214	15,214	Porción a Corto Plazo de la Deuda Pública a Largo Plazo	0	0
Inventarios	0	0	Títulos y Valores a Corto Plazo	0	0
Almacenes	0	0	Pasivos Diferidos a Corto Plazo	0	0
Estimación por Pérdida o Deterioro de Activos Circulantes	0	0	Fondos y Bienes de Terceros en Garantía y/o Administración a Corto Plazo	0	0
Otros Activos Circulantes	0	0	Provisiones a Corto Plazo	0	0
Total de Activos Circulantes	171,820,230	153,574,959	Otros Pasivos a Corto Plazo	0	0
			Total de Pasivos Circulantes	52,771,993	52,806,536
<i>Activo No Circulante</i>			<i>Pasivo No Circulante</i>		
Inversiones Financieras a Largo Plazo	0	0	Cuentas por Pagar a Largo Plazo	0	0
Derechos a Recibir Efectivo o Equivalentes a Largo Plazo	0	0	Documentos por Pagar a Largo Plazo	0	0
Bienes Inmuebles, Infraestructura y Construcciones en Proceso	0	0	Deuda Pública a Largo Plazo	0	0
Bienes Muebles	35,146	35,146	Pasivos Diferidos a Largo Plazo	0	0
Activos Intangibles	0	0	Fondos y Bienes de Terceros en Garantía y/o en Administración a Largo Plazo	0	0
Depreciación, Deterioro y Amortización Acumulada de Bienes	-35,144	-35,144	Provisiones a Largo Plazo	0	0
Activos Diferidos	0	0	Total de Pasivos No Circulantes	0	0
Estimación por Pérdida o Deterioro de Activos no Circulantes	0	0	Total del Pasivo	52,771,993	52,806,536
Otros Activos no Circulantes	0	0			
Total de Activos No Circulantes	2	2	HACIENDA PÚBLICA/ PATRIMONIO		
Total del Activo	171,820,232	153,574,961	<i>Hacienda Pública/Patrimonio Contribuido</i>		
			Aportaciones	89,798,660	83,445,747
			Donaciones de Capital	89,798,660	83,445,747
			Actualización de la Hacienda Pública / Patrimonio	0	0
				0	0
			<i>Hacienda Pública/Patrimonio Generado</i>		
			Resultados del Ejercicio (Ahorro / Desahorro)	11,926,901	28,727,805
			Resultados de Ejercicios Anteriores	12,622,679	-16,105,126
			Revalúos	0	0
			Reservas	4,700,000	4,700,000
			Rectificaciones de Resultados de Ejercicios Anteriores	0	0
			Exceso o Insuficiencia en la Actualización de la Hacienda Pública/Patrimonio	0	0
			Resultado por Posición Monetaria	0	0
			Resultado por Tenencia de Activos no Monetarios	0	0
				0	0
			Total Hacienda Pública/ Patrimonio	119,048,239	100,768,425
			Total del Pasivo y Hacienda Pública / Patrimonio	171,820,232	153,574,961

Bajo protesta de decir verdad declaramos que los Estados Financieros y sus Notas son razonablemente correctos y responsabilidad del emisor



MTRO. CARLOS M. MUÑOZ PEDROZA
 Secretario Administrativa del CTA del FOMIX



C.P. JULIO VARGAS SALADO
 Responsable de la Información Financiera

FIDEICOMISO DE FONDO MIXTO DE FOMENTO A LA INVESTIGACION CIENTIFICA Y TECNOLÓGICA CONACYT -GOBIERNO DEL ESTADO DE AGUASCALIENTES FON-MIX-39/2001

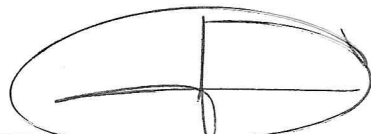
Estado de Actividades

Del 1 de Enero al 31 de Diciembre de 2019 y 2018


(Pesos)

Concepto	2019	2018
INGRESOS Y OTROS BENEFICIOS		
Ingresos de la Gestión	12,702,387	1,908,625
Impuestos	0	0
Cuotas y Aportaciones de Seguridad Social	0	0
Contribuciones de Mejoras	0	0
Derechos	0	0
Productos	12,702,387	1,908,625
Aprovechamientos	0	0
Ingresos por Venta de Bienes y Prestación de Servicios	0	0
Participaciones, Aportaciones, Convenios, Incentivos Derivados de la Colaboración Fiscal, Fondos Distintos de Aportaciones, Transferencias, Asignaciones, Subsidios y Subvenciones, y Pensiones y Jubilaciones	0	65,000,000
Participaciones, Aportaciones, Convenios, Incentivos Derivados de la Colaboración Fiscal, Fondos Distintos de Aportaciones	0	0
Transferencias, Asignaciones, Subsidios y Subvenciones, y Pensiones y Jubilaciones	0	65,000,000
Otros Ingresos y Beneficios	0	9,502,327
Ingresos Financieros	0	9,502,327
Incremento por Variación de Inventarios	0	0
Disminución del Exceso de Estimaciones por Pérdida o Deterioro u Obsolescencia	0	0
Disminución del Exceso de Provisiones	0	0
Otros Ingresos y Beneficios Varios	0	0
Total de Ingresos y Otros Beneficios	12,702,387	76,410,952
GASTOS Y OTRAS PÉRDIDAS		
Gastos de Funcionamiento	775,487	1,683,148
Servicios Personales	0	0
Materiales y Suministros	0	18,854
Servicios Generales	775,487	1,664,293
Transferencias, Asignaciones, Subsidios y Otras Ayudas	0	46,000,000
Transferencias Internas y Asignaciones al Sector Público	0	0
Transferencias al Resto del Sector Público	0	0
Subsidios y Subvenciones	0	0
Ayudas Sociales	0	46,000,000
Pensionamientos y Jubilaciones	0	0
Transferencias a Fideicomisos, Mandatos y Contratos Análogos	0	0
Transferencias a la Seguridad Social	0	0
Donativos	0	0
Transferencias al Exterior	0	0
Participaciones y Aportaciones	0	0
Participaciones	0	0
Aportaciones	0	0
Convenios	0	0
Intereses, Comisiones y Otros Gastos de la Deuda Pública	0	0
Intereses de la Deuda Pública	0	0
Comisiones de la Deuda Pública	0	0
Gastos de la Deuda Pública	0	0
Costo por Coberturas	0	0
Apoyos Financieros	0	0
Otros Gastos y Pérdidas Extraordinarias	0	0
Estimaciones, Depreciaciones, Deterioros, Obsolescencia y Amortizaciones	0	0
Provisiones	0	0
Disminución de Inventarios	0	0
Aumento por Insuficiencia de Estimaciones por Pérdida o Deterioro y	0	0
Aumento por Insuficiencia de Provisiones	0	0
Otros Gastos	0	0
Inversión Pública	0	0
Inversión Pública no Capitalizable	0	0
Total de Gastos y Otras Pérdidas	775,487	47,683,148
Resultados del Ejercicio (Ahorro/Desahorro)	11,926,901	28,727,805

Bajo protesta de decir verdad declaramos que los Estados Financieros y sus Notas son razonablemente correctos y responsabilidad del emisor



MTRO. CARLOS M. MUÑOZ PEDROZA
Secretario Administrativa del CTA del FOMIX




C.P. JULIO VARGAS SALADO
Responsable de la Información Financiera


Cuenta Pública 2019
 FIDEICOMISO DE FONDO MIXTO DE FOMENTO A LA INVESTIGACIÓN CIENTÍFICA Y TECNOLÓGICA CONACYT –GOBIERNO DEL ESTADO DE AGUASCALIENTES FON-MIX-39/2001
 Estado de Variación en la Hacienda Pública
 Del 1 de Enero al 31 de Diciembre de 2019
 (pesos)

Concepto	Hacienda Pública/Patrimonio Contribuido	Hacienda Pública/Patrimonio Generado de Ejercicios Anteriores	Hacienda Pública/Patrimonio Generado del Ejercicio	Exceso o Insuficiencia en la Actualización de la Hacienda Pública / Patrimonio	TOTAL
HACIENDA PÚBLICA/PATRIMONIO CONTRIBUIDO NETO 2018	83,445,747				83,445,747
Aportaciones	83,445,747				83,445,747
Donaciones de Capital	0				0
Actualización de la Hacienda Pública/Patrimonio	0				0
HACIENDA PÚBLICA /PATRIMONIO GENERADO NETO 2018		-11,405,126	28,727,805		17,322,679
Resultados del Ejercicio (Ahorro/Desahorro)			28,727,805		28,727,805
Resultados de Ejercicios Anteriores		-16,105,126			-16,105,126
Revalúos		0		0	0
Reservas		4,700,000			4,700,000
Rectificaciones de Resultados de Ejercicios Anteriores		0			0
EXCESO O INSUFICIENCIA EN LA ACTUALIZACIÓN DE LA HACIENDA PÚBLICA/ PATRIMONIO NETO 2018				0	0
Resultado por Posición Monetaria				0	0
Resultado por Tenencia de Activos no Monetarios				0	0
HACIENDA PÚBLICA / PATRIMONIO NETO FINAL 2018	83,445,747	-11,405,126	28,727,805	0	100,768,425
CAMBIOS EN LA HACIENDA PÚBLICA/PATRIMONIO CONTRIBUIDO NETO 2019	6,352,913				6,352,913
Aportaciones	6,352,913				6,352,913
Donaciones de Capital	0				0
Actualización de la Hacienda Pública/Patrimonio	0				0
VARIACIONES DE LA HACIENDA PÚBLICA / PATRIMONIO GENERADO NETO 2019		28,727,805	-16,800,904		11,926,901
Resultados del Ejercicio (Ahorro/Desahorro)			11,926,901		11,926,901
Resultados de Ejercicios Anteriores		28,727,805	-28,727,805		0
Revalúos		0	0	0	0
Reservas		0	0		0
Rectificaciones de Resultados de Ejercicios Anteriores			0		0
CAMBIOS EN EL EXCESO O INSUFICIENCIA EN LA ACTUALIZACIÓN DE LA HACIENDA PÚBLICA/ PATRIMONIO NETO 2019				0	0
Resultado por Posición Monetaria				0	0
Resultado por Tenencia de Activos no Monetarios				0	0
HACIENDA PÚBLICA / PATRIMONIO NETO FINAL 2019	89,798,660	17,322,679	11,926,901	0	119,048,239

Bajo protesta de decir verdad declaramos que los Estados Financieros y sus Notas son razonablemente correctos y responsabilidad del emisor



MTRO. CARLOS M. MUÑOZ PEDROZA
 Secretario Administrativa del CTA del FOMIX



C.P. JULIO VARGAS SALADO
 Responsable de la Información Financiera

FIDEICOMISO DE FONDO MIXTO DE FOMENTO A LA INVESTIGACIÓN CIENTÍFICA Y TECNOLÓGICA CONACYT –GOBIERNO DEL ESTADO DE AGUASCALIENTES FON-MIX-39/2001


Estado de Cambios en la Situación Financiera

Del 1 de Enero al 31 de Diciembre de 2019


(Pesos)

Concepto	Origen	Aplicación
ACTIVO	0	18,245,270
Activo Circulante	0	18,245,270
Efectivo y Equivalentes	62,822,589	0
Derechos a Recibir Efectivo o Equivalentes	0	81,067,860
Derechos a Recibir Bienes o Servicios	0	0
Inventarios	0	0
Almacenes	0	0
Estimación por Pérdida o Deterioro de Activos Circulantes	0	0
Otros Activos Circulantes	0	0
Activo No Circulante	0	0
Inversiones Financieras a Largo Plazo	0	0
Derechos a Recibir Efectivo o Equivalentes a Largo Plazo	0	0
Bienes Inmuebles, Infraestructura y Construcciones en Proceso	0	0
Bienes Muebles	0	0
Activos Intangibles	0	0
Depreciación, Deterioro y Amortización Acumulada de Bienes	0	0
Activos Diferidos	0	0
Estimación por Pérdida o Deterioro de Activos no Circulantes	0	0
Otros Activos no Circulantes	0	0
PASIVO	0	34,543
Pasivo Circulante	0	34,543
Cuentas por Pagar a Corto Plazo	0	34,543
Documentos por Pagar a Corto Plazo	0	0
Porción a Corto Plazo de la Deuda Pública a Largo Plazo	0	0
Títulos y Valores a Corto Plazo	0	0
Pasivos Diferidos a Corto Plazo	0	0
Fondos y Bienes de Terceros en Garantía y/o Administración a Corto Plazo	0	0
Provisiones a Corto Plazo	0	0
Otros Pasivos a Corto Plazo	0	0
Pasivo No Circulante	0	0
Cuentas por Pagar a Largo Plazo	0	0
Documentos por Pagar a Largo Plazo	0	0
Deuda Pública a Largo Plazo	0	0
Pasivos Diferidos a Largo Plazo	0	0
Fondos y Bienes de Terceros en Garantía y/o en Administración a Largo Plazo	0	0
Provisiones a Largo Plazo	0	0
HACIENDA PÚBLICA/ PATRIMONIO	18,279,813	0
Hacienda Pública/Patrimonio Contribuido	6,352,913	0
Aportaciones	6,352,913	0
Donaciones de Capital	0	0
Actualización de la Hacienda Pública / Patrimonio	0	0
Hacienda Pública/Patrimonio Generado	11,926,901	0
Resultados del Ejercicio (Ahorro / Desahorro)	0	16,800,904
Resultados de Ejercicios Anteriores	28,727,805	0
Revalúos	0	0
Reservas	0	0
Rectificaciones de Resultados de Ejercicios Anteriores	0	0
Exceso o Insuficiencia en la Actualización de la Hacienda Pública/Patrimonio	0	0
Resultado por Posición Monetaria	0	0
Resultado por Tenencia de Activos no Monetarios	0	0

Bajo protesta de decir verdad declaramos que los Estados Financieros y sus Notas son razonablemente correctos y responsabilidad del emisor




MTRO. CARLOS M. MUÑOZ PEDROZA
Secretaría Administrativa del CTA del FOMIX



C.P. JULIO VARGAS SALADO
Responsable de la Información Financiera

Concepto	2019	2018
Flujos de Efectivo de las Actividades de Operación		
Origen		
Impuestos	19,055,300	78,393,075
Cuotas y Aportaciones de Seguridad Social	0	0
Contribuciones de mejoras	0	0
Derechos	0	0
Productos	0	0
Aprovechamientos	12,702,387	0
Ingresos por Venta de Bienes y Prestación de Servicios	0	0
Participaciones, Aportaciones, Convenios, Incentivos Derivados de la Colaboración Fiscal y Fondos Distintos de Aportaciones	0	0
Transferencias, Asignaciones, Subsidios y Subvenciones, y Pensiones y Jubilaciones	0	65,000,000
Otros Orígenes de Operación	6,352,913	13,393,075
Aplicación	810,028.95	52,977,891
Servicios Personales	0	0
Materiales y Suministros	0	0
Servicios Generales	0	28,697
Transferencias Internas y Asignaciones al Sector Público	724,832	1,554,578
Transferencias al resto del Sector Público	0	0
Subsidios y Subvenciones	0	0
Ayudas Sociales	0	0
Pensiones y Jubilaciones	0	4,216,000
Transferencias a Fideicomisos, Mandatos y Contratos Análogos	0	0
Transferencias a la Seguridad Social	0	0
Donativos	0	0
Transferencias al Exterior	0	0
Participaciones	0	0
Aportaciones	0	0
Convenios	0	0
Otras Aplicaciones de Operación	85,197	47,178,616
Flujos Netos de Efectivo por Actividades de Operación	18,245,271	25,415,184
Flujos de Efectivo de las Actividades de Inversión		
Origen		
Bienes Inmuebles, Infraestructura y Construcciones en Proceso	0	0
Bienes Muebles	0	0
Otros Orígenes de Inversión	0	0
Aplicación		
Bienes Inmuebles, Infraestructura y Construcciones en Proceso	0	0
Bienes Muebles	0	0
Otras Aplicaciones de Inversión	0	0
Flujos Netos de Efectivo por Actividades de Inversión	0	0
Flujo de Efectivo de las Actividades de Financiamiento		
Origen		
Endeudamiento Neto	0	0
Interno	0	0
Externo	0	0
Otros Orígenes de Financiamiento	0	0
Aplicación		
Servicios de la Deuda	0	0
Interno	0	0
Externo	0	0
Otras Aplicaciones de Financiamiento	0	0
Flujos netos de Efectivo por Actividades de Financiamiento	0	0
Incremento/Disminución Neta en el Efectivo y Equivalentes al Efectivo	18,245,271	25,415,184
Efectivo y Equivalentes al Efectivo al inicio del Ejercicio	153,559,745	128,144,561
Efectivo y Equivalentes al Efectivo al final del Ejercicio	171,805,016	153,559,745

Bajo protesta de decir verdad declaramos que los Estados Financieros y sus Notas son razonablemente correctos y responsabilidad del emisor




MTR. CARLOS M. MUÑOZ PEDROZA
Secretario Administrativa del CTA del FOMIX




C.P. JULIO VARGAS SALADO
Responsable de la Información Financiera

Cuenta Pública 2019
FIDEICOMISO DE FONDO MIXTO DE FOMENTO A LA INVESTIGACIÓN CIENTÍFICA Y TECNOLÓGICA CONACYT –GOBIERNO DEL ESTADO DE
AGUASCALIENTES FON-MIX-39/2001
Informe de Pasivos Contingentes
Del 1 de Enero al 31 de Diciembre de 2019
(Pesos)


"En cumplimiento a lo dispuesto en los artículos 46, fracción I, inciso d, y 52 de la Ley General de Contabilidad Gubernamental, y de conformidad con lo establecido en el capítulo VII, numeral III, inciso g) del Manual de Contabilidad Gubernamental emitido por el CONAC, el ente público informa lo siguiente:"

Cuenta	Concepto	Importe
		
TOTAL		

Bajo protesta de decir verdad declaramos que los Estados Financieros y sus Notas son razonablemente correctos y responsabilidad del emisor



Mtro. Carlos Martín Muñoz Pedroza
Secretario Administrativo del CTA del FOMIX



C.P. Julio Vargas Salado
Responsable de la Información Financiera

NOTAS A LOS ESTADOS FINANCIEROS

a) NOTAS DE DESGLOSE

I) NOTAS AL ESTADO DE SITUACIÓN FINANCIERA

Activo

Efectivo y Equivalentes

1. El FOMIX cuenta con dos cuentas bancarias:

- Nacional Financiera: es la cuenta de inversión donde se reciben las aportaciones federales (por parte de CONACYT) y estatales (Gobierno del Estado de Aguascalientes). En el portal de NAFIN, se realiza la carga de acuerdos monetarios aprobados en las sesiones del CTA, donde se liberan las instrucciones de pago por servicios profesionales (en base a contratos previamente autorizados por el fiduciario); así como las ministraciones a los proyectos que se encuentran en ejecución.
- BBVA Bancomer: es una cuenta de gastos de operación donde se realizan transferencias para reposición de viáticos, consumos por reuniones, mensajería, y pago de honorarios a evaluadores.

A continuación, se presentan los saldos de ambas cuentas al 31 de Diciembre del 2019.

Fondo, Programa o Convenio	Datos de la Cuenta Bancaria			
	Institución Bancaria	Número de Cuenta	Tipo de Recursos	Saldo bancario al 31 de Diciembre del 2019
FONDO MIXTO CONACYT-AGUASCALIENTES /80147	NACIONAL FINANCIERA S.N.C.	1056548	Estatal, Federal y Productos Financieros	\$ 171'795,516
FONDO MIXTO DE FOMENTO A LA INVESTIGACIÓN CIENTÍFICA Y TECNOLÓGICA GOBIERNO DEL ESTADO	BBVA BANCOMER	0151310038	Trasposos internos	\$ 9,499

Derechos a recibir Efectivo y Equivalentes y Bienes o Servicios a Recibir

1. El origen de este saldo proviene por retenciones que no se realizaron en el pago de honorarios a evaluadores en el ejercicio 2016. El FOMIX absorbió el pago de estas retenciones ante el SAT, y dado que los evaluadores no realizarán el reembolso al Fideicomiso, se han determinado como incobrables. Sin embargo, se espera la autorización del Comité para realizar el ajuste contable.



DERECHOS A RECIBIR EFECTIVO Y EQUIVALENTES Y BIENES O SERVICIOS A RECIBIR			
Descripción del Efectivo y Equivalentes y Bienes o Servicios a Recibir	Cuenta de Registro	Monto del Efectivo y Equivalentes y Bienes o Servicios a Recibir	Fecha Probable de Recuperación
Retenciones de impuestos de honorarios pagados a evaluadores	1124	\$ 15,214	Las cuentas por cobrar se consideran incobrables, por lo que se pondrá como Acuerdo en la próxima sesión del CTA para proceder a cancelar el saldo.

Bienes Disponibles para su Transformación o Consumo (inventarios)

Relación de Bienes Disponibles para su Transformación o Consumo (inventarios)
NO APLICA
El Fideicomiso no es un Ente Público dedicado a realizar ningún proceso de transformación y/o elaboración de bienes.

Inversiones Financieras

1. El Fideicomiso cuenta con una inversión con el banco fiduciario Nacional Financiera, se presenta su saldo al 31 de Diciembre 2019:

Fondo, Programa o Convenio	Datos de la Cuenta Bancaria			
	Institución Bancaria	Número de Cuenta	Tipo de Recursos	Saldo bancario al 31 de Diciembre del 2019
FONDO MIXTO CONACYT-AGUASCALIENTES /80147	NACIONAL FINANCIERA S.N.C.	1056548	Estatal, Federal y Productos Financieros	\$ 171'795,516

Bienes Muebles, Inmuebles e Intangibles

Relación de Bienes Muebles, Inmuebles e Intangibles
El activo fijo consta de una computadora portátil y un cañón, los cuales están completamente depreciados, reflejando el valor de \$1 peso por cada uno de los dos bienes.

Estimaciones y Deterioros

10. Se informarán los criterios utilizados para la determinación de las estimaciones; por ejemplo: estimación de cuentas incobrables, estimación de inventarios, deterioro de activos biológicos y cualquier otra que aplique.



FIDEICOMISO FONDO MIXTO CONACYT – GOBIERNO DEL ESTADO DE AGUASCALIENTES FOMIX

Relación de Criterios Sobre las Estimaciones y Deterioros
La depreciación de ambos activos se realizó en base al porcentaje establecido para el tipo de bien. Ambos se encuentran depreciados al 100%.

Otros Activos

Otros Activos
NO APLICA
El fideicomiso no cuenta con otro tipo de activos además de los ya mencionados en los puntos anteriores

Pasivo

- Los pasivos se forman por los acreedores por proyectos, así como de pagos a proveedores pendientes de liquidar al 31 de Diciembre 2019. Dado que el desarrollo de los proyectos se lleva a cabo por etapas, las ministraciones se erogan en varios ejercicios a los beneficiarios. A continuación, se presenta el monto total de los pasivos por ese concepto y pagos pendientes a proveedores:

Clave/Folio persona moral en el programa	Título del proyecto	Institución/ Razón Social de la personal moral que se beneficia con el apoyo	Monto Aprobado CTA	Ministrado a la Fecha	Por Ministrar
AGS-2015-C03-01-272332	Creación del Centro de Innovación y Transferencia Tecnológica de Aguascalientes para el Sector Automotriz (CITTAA)	Centro de Innovación y Transferencia Tecnológica de Aguascalientes para el Sector Automotriz	74,000,000	71,730,000	2,270,000
AGS-2016-02-01-278272	"Creación del Consorcio de Innovación y Transferencia Tecnológica para el Desarrollo Agroalimentario del Estado de Ags"	Centro de Investigación y Asistencia en Tecnología del Estado de Jalisco"	54,997,000	46,380,000	8,617,000
AGS-2017-01-01-11161	"Centro de Investigación Clínica y Medicina Traslacional del Estado de Aguascalientes (CIMETA)"	Instituto de Servicios de Salud del Estado de Aguascalientes	30,000,000	1,216,000	28,784,000
AGS-2017-02-01-23684	"Sistema de Producción Intensiva y Sustentable de tilapia para detonar una cadena de valor competitiva y rentable con pequeños productores para mercados de alto valor"	Centro de Investigaciones Biológicas del Noroeste S.C.	13,000,000	0	13,000,000
TOTAL POR MINISTRAR					\$ 52,671,000

No.	FECHA	BENEFICIARIO	CONCEPTO	MONTO	NO. FACTURA
1	06/09/2018	IGNACIO SOTO BORJA Y ANDA	SERVICIOS NOTARIALES	924.14	FACT. DD4
2	31/12/2016	GENERACIÓN PROFESIONAL ADMIN.	SERV. SEGUIMIENTO TÉCNICO	46,757.28	FGPA-1869
3	31/12/2019	VARGAS SALADO Y ASOC. S.C.	HONORARIOS DICIEMBRE 2019	22,000.00	F-1059
4	31/12/2019	HEDIWELL ASESORES, SACV	SEGUIMIENTO A PROYECTOS	13,757.32	F- 662
5	31/12/2019	UNIV. AUT. DE NUEVO LEON	SEGUIMIENTO A PROYECTOS	7,448.65	F-8333
6	31/12/2019	DANIEL MARTINEZ GLEZ.	SEGUIMIENTO A PROYECTOS	7,448.65	F-31924
PASIVO PROVEEDORES				\$ 98,336.04	

II) NOTAS AL ESTADO DE ACTIVIDADES

Ingresos de Gestión

1. El FOMIX recibe aportaciones por dos fuentes de financiamiento. La parte federal de CONACyT y la estatal por el Gobierno del Estado de Aguascalientes, sin embargo durante el ejercicio 2019 no se concretaron aportaciones estatales o federales, por lo que el único ingreso registrado son los productos financieros mensuales del Fiduciario NAFIN, que representa un monto de \$12,705, 387 pesos.

Gastos y Otras Pérdidas:

1. Se agregan a continuación una relación detallada de los gastos contables del ejercicio 2019:

No.	FECHA	REF. BANCARIA	BENEFICIARIO	CONCEPTO	MONTO	NO.FACTURA
1	31/01/2019	EDO. CTA.	BANCOMER	COMISIONES BANCARIAS	765.60	AEF6D
2	28/02/2019	EDO. CTA.	BANCOMER	COMISIONES BANCARIAS	765.60	58FOCC
3	31/03/2019	EDO. CTA.	BANCOMER	COMISIONES BANCARIAS	765.60	9F70AD
4	31/03/2019	EDO. CTA.	NAFIN	HONORARIOS FIDUCIARIOS	94,979.50	13621
5	30/04/2019	EDO. CTA.	BANCOMER	COMISIONES BANCARIAS	765.60	64CBB
6	31/05/2019	EDO. CTA.	BANCOMER	COMISIONES BANCARIAS	765.60	A686F4
7	30/06/2019	EDO. CTA.	BANCOMER	COMISIONES BANCARIAS	765.60	B431DC
8	30/06/2019	EDO. CTA.	NAFIN	HONORARIOS FIDUCIARIOS	96,942.23	14022
9	31/07/2019	EDO. CTA.	BANCOMER	COMISIONES BANCARIAS	765.60	608BA
10	31/08/2019	EDO. CTA.	BANCOMER	COMISIONES BANCARIAS	765.60	F-100380
11	30/09/2019	EDO. CTA.	BANCOMER	COMISIONES BANCARIAS	765.60	EDO DE CTA
12	30/09/2019	EDO. CTA.	NAFIN	HONORARIOS FIDUCIARIOS	98,916.10	F20BF2



FIDEICOMISO FONDO MIXTO CONACYT – GOBIERNO DEL ESTADO DE AGUASCALIENTES FOMIX

13	31/10/2019	EDO. CTA.	BANCOMER	COMISIONES BANCARIAS	765.60	EDO DE CTA
14	30/11/2019	EDO. CTA.	BANCOMER	COMISIONES BANCARIAS	765.60	EDO DE CTA
15	31/12/2019	EDO. CTA.	NAFIN	HONORARIOS FIDUCIARIOS	104,481.37	F-49DDA
16	31/12/2019	P. DIARIO 3	FOMIX	AJUSTE DE SALDOS	0.55	P. DIARIO 3
18	31/12/2019	EDO. CTA.	HEDIWELL ASESORES, SACV	SEGUIMIENTO A PROYECTOS	56,806.16	F-647
22	31/12/2019	EDO. CTA.	BANCOMER	COMISIONES BANCARIAS	765.60	EDO DE CTA
23	31/12/2019	P. EGRESOS 5	DANIELLA E. PACHECO C.	SEGUIMIENTO A PROYECTOS	7,448.65	FOLIO C946
24	09/12/2019	FOLIO 8524	HOTEL COUNTRY PLAZA	PASAJES Y VIATICOS	1,855.50	FAC 55814
25	17/12/2019	FOLIO 10012	MTRO. CARLOS M. MUÑOZ P.	PASAJES Y VIATICOS	2218.36	VARIAS
	19/12/2019	FOLIO 20014	ALVARO RAFAEL PEDROZA Z.	SEGUIMIENTO A PROYECTOS	7448.65	FAC C450
	19/12/2019	EDO DE CTA	SANBORNS HERMANOS, SA.	REUNION DRA. MAEDA	342	FAC 64837
15	31/03/2019		MTRO MUÑOZ PEDROZA	PASAJES Y VIATICOS	980.17	DDABA
16	31/03/2019		MTRO MUÑOZ PEDROZA	PASAJES Y VIATICOS	926.00	cb410
17	30/11/2019		MTRO MUÑOZ PEDROZA	PASAJES Y VIATICOS	300.00	FAC 8174 y 7148
18	30/11/2019		VARGAS SALADO Y ASOCIADOS, S. C.	HONORARIOS CONTABLES EJERCICIO 2019	242,000.00	FAC 984 y 1027
				SUBTOTAL	724,832.44	

				FACTURAS PENDIENTES DE PAGO		
30/11/2019			VARGAS SALADO Y ASOCIADOS, S. C.	HONORARIOS DICIEMBRE 2019	22,000.00	F-1059
31/12/2019	P. EGRESOS 2		HEDIWELL ASESORES, SACV	SEGUIMIENTO A PROYECTOS	13,757.32	F-662
31/12/2019	P. EGRESOS 3		UNIV. AUT. DE NUEVO LEON	SEGUIMIENTO A PROYECTOS	7,448.65	FOLIO 8333
31/12/2019	P. EGRESOS 3		DANIEL MARTINEZ GLEZ.	SEGUIMIENTO A PROYECTOS	7,448.65	FOLIO 31924
				SUBTOTAL	50,654.62	
				TOTAL	775,487.06	

III) NOTAS AL ESTADO DE VARIACIÓN EN LA HACIENDA PÚBLICA

1. El Patrimonio del Fideicomiso se ve modificado por las aportaciones recibidas, las ministraciones realizadas a los proyectos y erogaciones de gastos operativos y administrativos. Adicionalmente el Patrimonio se aumenta por los reembolsos realizados de proyectos concluidos. Estos reintegros se consideran un aumento al Patrimonio del Fideicomiso. A continuación, se presenta el saldo del patrimonio del FOMIX al 31 de Diciembre 2019:

Procedencia de los Recursos que Modificaron el Patrimonio	Monto
Aportaciones Federales de CONACYT, Estatales del Gobierno del Estado y Rendimientos Financieros	\$ 119'048,238

IV) NOTAS AL ESTADO DE FLUJOS DE EFECTIVO

Efectivo y equivalentes

	2019	2018
Efectivo en Bancos – Tesorería	\$ 171'805,015	\$ 153'559,745
Efectivo en Bancos- Dependencias	X	X
Inversiones temporales (hasta 3 meses)	X	X
Fondos con afectación específica	X	X
Depósitos de fondos de terceros y otros	X	X
Total de Efectivo y Equivalentes	\$ 171'805,015	\$ 153'559,745

V) CONCILIACIÓN ENTRE LOS INGRESOS PRESUPUESTARIOS Y CONTABLES, ASÍ COMO ENTRE LOS EGRESOS PRESUPUESTARIOS Y LOS GASTOS CONTABLES

FIDEICOMISO DE FONDO MIXTO DE FOMENTO A LA INVESTIGACIÓN CIENTÍFICA Y TECNOLÓGICA CONACYT –GOBIERNO DEL ESTADO DE AGUASCALIENTES FON-MIX-39/2001 Conciliación entre los Ingresos Presupuestarios y Contables Correspondiente del 1 de Enero al 31 de Diciembre de 2019 (Cifras en pesos)		
1. Ingresos Presupuestarios		12,702,387
2. Más ingresos contables no presupuestarios		0
Incremento por variación de inventarios	0	
Disminución del exceso de estimaciones por pérdida o deterioro u obsolescencia	0	
Disminución del exceso de provisiones	0	
Otros ingresos y beneficios varios	0	



FIDEICOMISO FONDO MIXTO CONACYT – GOBIERNO DEL ESTADO DE AGUASCALIENTES FOMIX

Otros ingresos contables no presupuestarios	0	
3. Menos ingresos presupuestarios no contables		0
Productos de capital	0	
Aprovechamientos capital	0	
Ingresos derivados de financiamientos	0	
Otros Ingresos presupuestarios no contables	0	
4. Ingresos Contables (4 = 1 + 2 - 3)		12,702,387

FIDEICOMISO DE FONDO MIXTO DE FOMENTO A LA INVESTIGACIÓN CIENTÍFICA Y TECNOLÓGICA CONACYT – GOBIERNO DEL ESTADO DE AGUASCALIENTES FON-MIX-39/2001 Conciliación entre los Egresos Presupuestarios y los Gastos Contables Correspondiente del 1 de Enero al 31 de Diciembre de 2019		
1. Total de egresos (presupuestarios)		775,487
2. Menos egresos presupuestarios no contables		0
Mobiliario y equipo de administración	0	
Mobiliario y equipo educacional y recreativo	0	
Equipo e instrumental médico y de laboratorio	0	
Vehículos y equipo de transporte	0	
Equipo de defensa y seguridad	0	
Maquinaria, otros equipos y herramientas	0	
Activos biológicos	0	
Bienes inmuebles	0	
Activos intangibles	0	
Obra pública en bienes propios	0	
Acciones y participaciones de capital	0	
Compra de títulos y valores	0	
Inversiones en fideicomisos, mandatos y otros análogos	0	
Provisiones para contingencias y otras erogaciones especiales	0	
Amortización de la deuda pública	0	
Adeudos de ejercicios fiscales anteriores (ADEFAS)	0	
Otros Egresos Presupuestales No Contables	0	
3. Más Gasto Contables No Presupuestales		0
Estimaciones, depreciaciones, deterioros, obsolescencia y amortizaciones	0	

Provisiones	0
Disminución de inventarios	0
Aumento por insuficiencia de estimaciones por pérdida o deterioro u obsolescencia	0
Aumento por insuficiencia de provisiones	0
Otros Gastos	0
Otros Gastos Contables No Presupuestales	0

4. Total de Gasto Contable (4 = 1 - 2 + 3)

775,487

b) NOTAS DE MEMORIA (CUENTAS DE ORDEN)

El Fideicomiso no ha utilizado cuentas de orden contables al 31 de Diciembre 2019. Únicamente se utilizan las cuentas de orden presupuestarias de acuerdo a la Ley General de Contabilidad Gubernamental. A continuación, se agrega la porción de la balanza de comprobación con las cuentas de orden presupuestario.

A	8120	LEY DE INGRESOS POR EJECUTAR	\$0.00	\$0.00	\$12,702,387.19	\$12,702,387.19	\$0.00	\$0.00
D	8130	MODIFICACIONES A LA LEY DE INGRESOS ESTIMADA	\$0.00	\$0.00	\$12,702,387.19	\$0.00	\$12,702,387.19	\$0.00
A	8140	LEY DE INGRESOS DEVENGADA	\$0.00	\$0.00	\$12,702,387.19	\$12,702,387.19	\$0.00	\$0.00
A	8150	LEY DE INGRESOS RECAUDADA	\$0.00	\$0.00	\$0.00	\$12,702,387.19	\$0.00	\$12,702,387.19
D	8220	PRESUPUESTO DE EGRESOS POR EJERCER	\$0.00	\$0.00	\$1,229,112.34	\$777,392.68	\$451,719.66	\$0.00
A	8230	MODIFICACIONES AL PRESUPUESTO DE EGRESOS APROBADO	\$0.00	\$0.00	\$1,906.17	\$1,229,112.34	\$0.00	\$1,227,206.17
D	8240	PRESUPUESTO DE EGRESOS COMPROMETIDO	\$0.00	\$0.00	\$775,486.51	\$775,486.51	\$0.00	\$0.00
D	8250	PRESUPUESTO DE EGRESOS DEVENGADO	\$0.00	\$0.00	\$775,486.51	\$760,589.21	\$14,897.30	\$0.00
D	8260	PRESUPUESTO DE EGRESOS EJERCIDO	\$0.00	\$0.00	\$760,589.21	\$724,831.89	\$35,757.32	\$0.00
D	8270	PRESUPUESTO DE EGRESOS PAGADO	\$0.00	\$0.00	\$724,831.89	\$0.00	\$724,831.89	\$0.00

c) NOTAS DE GESTIÓN ADMINISTRATIVA

1. Introducción

INTRODUCCIÓN

EL FIDEICOMISO DE FONDO MIXTO DE FOMENTO A LA INVESTIGACIÓN CIENTÍFICA Y TECNOLÓGICA CONACYT –GOBIERNO DEL ESTADO DE AGUASCALIENTES FON-MIX-39/2001 tiene como objetivo principal proporcionar apoyos económicos a Centros de investigación y Universidades que se enfoquen en el desarrollo de la ciencia y tecnología apeándose a sus Reglas de Operación. La contabilización de dichos apoyos erogados, así como de los Gastos de Operación del mismo Fideicomiso, han sido registrados en base a la Ley General de Contabilidad Gubernamental. En la presente Cuenta Pública del FOMIX se incluye información Contable, Presupuestaria y Programática del 1° de Enero al 31 de diciembre del 2019.

2. Panorama Económico y Financiero

PANORAMA ECONÓMICO Y FINANCIERO	
El Fideicomiso se encuentra en un contexto económico mixto, por recibir recursos de la Federación, así como del Estado. El actual ambiente económico de austeridad lleva al Fideicomiso a un punto de incertidumbre sobre su continuidad. Sin embargo, se cuenta con recursos disponibles de ejercicios anteriores para concluir con los proyectos en ejecución, así como para cubrir los gastos de operación del Fideicomiso y seguir cumpliendo con el objetivo del mismo que es apoyar el sector de la investigación en la ciencia y tecnología.	

3. Autorización e Historia

AUTORIZACIÓN E HISTORIA	
<p>a) Fecha de creación del ente: 13 de Diciembre del 2001.</p> <p>b) Principales cambios en su estructura: El Fideicomiso no cuenta con estructura orgánica. La toma de decisiones corresponde al Comité Técnico de Administración.</p>	

4. Organización y Objeto Social

ORGANIZACIÓN Y OBJETO SOCIAL	
a) Objeto social	Otorgamiento de apoyos para la investigación en ciencia y tecnología.
b) Principal actividad	Otorgamiento de apoyos económicos a Universidades y Organismos que se dedican a la Investigación y desarrollo tecnológico.
c) Ejercicio fiscal	2019
d) Régimen jurídico	Fideicomiso Público creado en conjunto por el CONACYT y el Gobierno del Estado de Aguascalientes
e) Consideraciones fiscales del ente: revelar el tipo de contribuciones que esté obligado a pagar o retener.	ISR e IVA Retenido por Prestaciones de Servicios Profesionales
f) Estructura organizacional básica	Comité Técnico de Administración
g) Fideicomisos, mandatos y análogos de los cuales es fideicomitente o fiduciario	NO APLICA no se cuenta Fideicomisos dependientes de este Fideicomiso

5. Bases de Preparación de los Estados Financieros

BASES DE PREPARACIÓN DE LOS ESTADOS FINANCIEROS	
a) Si se ha observado la normatividad emitida por el CONAC y las disposiciones legales aplicables.	Si da cumplimiento a las normas emitidas por la CONAC, toda vez que se cuenta con el Sistema Automatizado de Administración y Contabilidad



	Gubernamental SAACG. NET, el cual es desarrollado por el Instituto para el Desarrollo Técnico de las Haciendas Públicas Organismo del Sistema de Coordinación Fiscal INDETEC, Instituto que forma parte del Consejo Nacional de Armonización Contable CONAC, sistema que se encuentra actualizándose de manera constante para la preparación de los Estados Financieros
b) La normatividad aplicada para el reconocimiento, valuación y revelación de los diferentes rubros de la información financiera, así como las bases de medición utilizadas para la elaboración de los estados financieros; por ejemplo: costo histórico, valor de realización, valor razonable, valor de recuperación o cualquier otro método empleado y los criterios de aplicación de los mismos.	Si se cuenta con la normatividad aplicada para el reconocimiento, valuación y revelación de los diferentes rubros de la información financiera, así como las bases de medición utilizadas para la elaboración de los estados financieros.
c) Postulados básicos.	Todos los registros del Fideicomiso se encuentran en apego a los Postulados Básicos.
d) Normatividad supletoria. En caso de emplear varios grupos de normatividades (normatividades supletorias), deberá realizar la justificación razonable correspondiente.	NO APLICA No se cuenta con normatividad supletoria para la revelación de información financiera
e) Para las entidades que por primera vez estén implementando la base devengado de acuerdo a la Ley de Contabilidad, deberán: <ul style="list-style-type: none"> - Revelar las nuevas políticas de reconocimiento; - Su plan de implementación; - Revelar los cambios en las políticas, la clasificación y medición de las mismas, así como su impacto en la información financiera. - Presentar los últimos estados financieros con la normatividad anteriormente utilizada con las nuevas políticas para fines de comparación en la transición a la base devengado. 	NO APLICA El fideicomiso se encuentra Armonizado como lo ordena la Ley General de Contabilidad Gubernamental.

6. Políticas de Contabilidad Significativas

POLÍTICAS DE CONTABILIDAD SIGNIFICATIVAS	
a) Actualización: se informará del método utilizado para la actualización del valor de los activos, pasivos y Hacienda Pública y/o patrimonio y las razones de dicha elección. Así como informar de la desconexión o reconexión inflacionaria.	No se ha presentado el supuesto, sin embargo se utilizan los criterios definidos por la CONAC, emitidos en el Acuerdo por el que se emiten las Reglas de Registro y Valoración del Patrimonio.



FIDEICOMISO FONDO MIXTO CONACYT – GOBIERNO DEL ESTADO DE AGUASCALIENTES FOMIX

b) Informar sobre la realización de operaciones en el extranjero y de sus efectos en la información financiera gubernamental.	No se ha presentado el supuesto, sin embargo se utilizan los criterios definidos por la CONAC.
c) Método de valuación de la inversión en acciones en el Sector Paraestatal.	No se ha presentado el supuesto, sin embargo se utilizan los criterios definidos por la CONAC.
d) Sistema y método de valuación de inventarios.	No se ha presentado el supuesto, sin embargo se utilizan los criterios definidos por la CONAC, emitidos en el Acuerdo por el que se emiten las Reglas de Registro y Valuación del Patrimonio.
e) Beneficios a empleados: revelar el cálculo de la reserva actuarial, valor presente de los ingresos esperados comparado con el valor presente de la estimación de gastos tanto de los beneficiarios actuales como futuros.	NO APLICA
f) Provisiones: objetivo de su creación, monto y plazo.	Se llevan a cabo con base a los compromisos generados producto de las Convocatorias de Becas
g) Reservas: objetivo de su creación, monto y plazo.	No se ha presentado el supuesto, sin embargo se utilizan los criterios definidos por la CONAC.
h) Cambios en políticas contables y corrección de errores junto con la revelación de los efectos que se tendrá en la información financiera del ente público, ya sea retrospectivos o prospectivos.	No se ha presentado el supuesto, sin embargo se utilizan los criterios definidos por la CONAC.
i) Reclasificaciones: Se deben revelar todos aquellos movimientos entre cuentas por efectos de cambios en los tipos de operaciones.	No se ha presentado el supuesto, sin embargo se utilizan los criterios definidos por la CONAC.
j) Depuración y cancelación de saldos.	No se ha presentado el supuesto, sin embargo se utilizan los criterios definidos por la CONAC.

7. Posición en Moneda Extranjera y Protección por Riesgo Cambiario

POSICIÓN EN MONEDA EXTRANJERA Y PROTECCIÓN POR RIESGO CAMBIARIO
NO APLICA
No se tienen actividades u operaciones en moneda extranjera las Becas otorgadas son a instituciones educativas locales

8. Reporte Analítico del Activo

REPORTE ANALÍTICO DEL ACTIVO
El Activo del fideicomiso consta principalmente del saldo en bancos, constituido por las aportaciones estatales y federales, así como los productos financieros generados. Adicionalmente se suma el valor en libros del activo fijo totalmente depreciado. La planeación del Fideicomiso para aplicar el activo de la manera más eficiente es ministrando los apoyos en tiempo y forma, así como aplicar los productos financieros generados como ampliación de metas para aumentar el número de proyectos beneficiados.



9. Fideicomisos, Mandatos y Análogos

FIDEICOMISOS, MANDATOS Y ANÁLOGOS
NO APLICA
No se cuentan con Fideicomisos que dependan de este Fideicomiso.

10. Reporte de la Recaudación.

Al 31 de Diciembre 2019 no se han recibido aportaciones, únicamente los intereses generados por la cuenta de inversión.

11. Información sobre la Deuda y el Reporte Analítico de la Deuda

INFORMACIÓN SOBRE LA DEUDA Y EL REPORTE ANALÍTICO DE LA DEUDA
NO APLICA
No se cuentan con Deuda solo con Pasivos propios de la actividad del FOMIX.

12. Calificaciones otorgadas

CALIFICACIONES OTORGADAS
NO APLICA
No se cuentan este tipo de operaciones

13. Proceso de Mejora

PROCESO DE MEJORA	
a) Principales Políticas de control interno	Las definidas en el contrato de Fideicomiso, así como sus reglas de operación
b) Medidas de desempeño financiero, metas y alcance.	Las direcciones del Fideicomiso deben de informar de manera trimestral del desempeño presupuestal, financiero, metas y alcance.

14. Información por Segmentos

INFORMACIÓN POR SEGMENTOS
De la Situación Financiera: El FOMIX cuenta con un remanente acumulado de ejercicios anteriores el cual le permite seguir operando en los meses previos a recibir las aportaciones federales y estatales programadas. Sin embargo, dado que el Fideicomiso se encuentra actualmente sin una designación de Secretario Técnico desde el cambio de gobierno federal, se desconoce la fecha en que se reanudarán las actividades operativas del Fideicomiso.



Grados y Fuentes de Riesgo: El Fideicomiso se encuentra en un contexto económico mixto, por recibir recursos de la Federación, así como del Estado. El actual ambiente económico de austeridad lleva al Fideicomiso a un punto de incertidumbre sobre su continuidad. Sin embargo, se cuenta con recursos disponibles de ejercicios anteriores para concluir con los proyectos en ejecución, así como para cubrir los gastos de operación del Fideicomiso y seguir cumpliendo con el objetivo del mismo que es apoyar el sector de la investigación en la ciencia y tecnología.

Mejoras programadas: Se estima poder continuar con la ministración de los recursos del Fideicomiso en tiempo y forma para que los sujetos de apoyo puedan concluir en tiempo y forma sus proyectos.

15. Eventos Posteriores al Cierre

EVENTOS POSTERIORES AL CIERRE

NO APLICA

No se cuentan con evidencia sobre eventos que le afectan económicamente y que no se conocían a la fecha de cierre

16. Partes Relacionadas

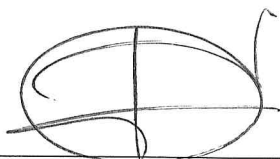
PARTES RELACIONADAS

NO APLICA


No se realizan operaciones con partes relacionadas

17.- Responsabilidad Sobre la Presentación Razonable de la Información Contable

“Bajo protesta de decir verdad declaramos que los Estados Financieros y sus notas, son razonablemente correctos y son responsabilidad del emisor”. Lo anterior, no será aplicable para la información contable consolidada.



Mtro. Carlos Martín Muñoz Pedroza
Secretario Administrativo del CTA del FOMIX



C.P.C. JULIO VARGAS SALADO
Responsable de la Información Financiera

Cuenta Pública 2019
 FIDEICOMISO DE FONDO MIXTO DE FOMENTO A LA INVESTIGACIÓN CIENTÍFICA Y TECNOLÓGICA CONACYT –GOBIERNO DEL ESTADO DE AGUASCALIENTES FON-MIX-39/2001
 Estado Analítico del Activo
 Del 1 de Enero al 31 de Diciembre de 2019
 (Pesos)

Concepto	Saldo Inicial 1	Cargos del Periodo 2	Abonos del Periodo 3	Saldo Final 4=(1+2-3)	Variación del Periodo (4-1)
ACTIVO					
Activo Circulante	153,574,959	31,788,352	13,543,081	171,820,230	18,245,271
Efectivo y Equivalentes	153,559,745	19,085,965	840,694	171,805,016	18,245,271
Derechos a Recibir Efectivo o Equivalentes	0	12,702,387	12,702,387	0	0
Derechos a Recibir Bienes o Servicios	15,214	0	0	15,214	0
Inventarios	0	0	0	0	0
Almacenes	0	0	0	0	0
Estimación por Pérdida o Deterioro de Activos Circulantes	0	0	0	0	0
Otros Activos Circulantes	0	0	0	0	0
Activo No Circulante	2	0	0	2	0
Inversiones Financieras a Largo Plazo	0	0	0	0	0
Derechos a Recibir Efectivo o Equivalentes a Largo Plazo	0	0	0	0	0
Bienes Inmuebles, Infraestructura y Construcciones en Proceso	0	0	0	0	0
Bienes Muebles	35,146	0	0	35,146	0
Activos Intangibles	0	0	0	0	0
Depreciación, Deterioro y Amortización Acumulada de Bienes	-35,144	0	0	-35,144	0
Activos Diferidos	0	0	0	0	0
Estimación por Pérdida o Deterioro de Activos no Circulantes	0	0	0	0	0
Otros Activos no Circulantes	0	0	0	0	0
TOTAL DEL ACTIVO	153,574,961	31,788,352	13,543,081	171,820,232	18,245,271

Cuenta Pública 2019


FIDEICOMISO DE FONDO MIXTO DE FOMENTO A LA INVESTIGACIÓN CIENTÍFICA Y TECNOLÓGICA CONACYT –GOBIERNO DEL ESTADO DE AGUASCALIENTES FON-MIX-39/2001

Estado Analítico de la Deuda y Otros Pasivos

Del 1 de Enero al 31 de Diciembre de 2019

(Pesos)

Denominación de las Deudas	Moneda de Contratación	Institución o País Acreedor	Saldo Inicial del Periodo	Saldo Final del Periodo
DEUDA PÚBLICA				
Corto Plazo				
Deuda Interna				
Instituciones de Crédito	Peso	México	0	0
Títulos y Valores	Peso	México	0	0
Arrendamientos Financieros	Peso	México	0	0
Deuda Externa				
Organismos Financieros Internacionales	Peso	México	0	0
Deuda Bilateral	Peso	México	0	0
Títulos y Valores	Peso	México	0	0
Arrendamientos Financieros	Peso	México	0	0
Subtotal a Corto Plazo			0	0
Largo Plazo				
Deuda Interna				
Instituciones de Crédito	Peso	México	0	0
Títulos y Valores	Peso	México	0	0
Arrendamientos Financieros	Peso	México	0	0
Deuda Externa				
Organismos Financieros Internacionales	Peso	México	0	0
Deuda Bilateral	Peso	México	0	0
Títulos y Valores	Peso	México	0	0
Arrendamientos Financieros	Peso	México	0	0
Subtotal a Largo Plazo			0	0
Otros Pasivos	Peso	México	52,806,536	52,771,993
Total Deuda y Otros Pasivos			52,806,536	52,771,993



Presupuestaria

FIDEICOMISO DE FONDO MIXTO DE FOMENTO A LA
INVESTIGACIÓN CIENTÍFICA Y TECNOLÓGICA CONACYT –
GOBIERNO DEL ESTADO DE AGUASCALIENTES FON-MIX-39/2001

2019

Cuenta Pública 2019
 FIDEICOMISO DE FONDO MIXTO DE FOMENTO A LA INVESTIGACIÓN CIENTÍFICA Y TECNOLÓGICA CONACYT --GOBIERNO DEL ESTADO DE AGUASCALIENTES FON-MIX-39/2001
 Estado Analítico de Ingresos
 Del 1 de Enero al 31 de Diciembre de 2018

Rubro de Ingresos	Ingreso					Diferencia (6= 5 - 1)
	Estimado	Ampliaciones y Reducciones	Modificado	Devengado	Recaudado	
	(1)	(2)	(3= 1 + 2)	(4)	(5)	
Impuestos	0	0	0	0	0	0
Cuotas y Aportaciones de Seguridad Social	0	0	0	0	0	0
Contribuciones de Mejoras	0	0	0	0	0	0
Derechos	0	0	0	0	0	0
Productos	0	12,702,387	12,702,387	12,702,387	12,702,387	12,702,387
Aprovechamientos	0	0	0	0	0	0
Ingresos por Venta de Bienes, Prestación de Servicios y Otros Ingresos	0	0	0	0	0	0
Participaciones, Aportaciones, Convenios, Incentivos Derivados de la Colaboración Fiscal y Fondos Distintos de Aportaciones	0	0	0	0	0	0
Transferencias, Asignaciones, Subsidios y Subvenciones, y Pensiones y Jubilaciones	0	0	0	0	0	0
Ingresos Derivados de Financiamientos	0	0	0	0	0	0
Total	0	12,702,387	12,702,387	12,702,387	12,702,387	12,702,387
Ingresos excedentes¹						12,702,387

Estado Analítico de Ingresos Por Fuente de Financiamiento	Ingreso					Diferencia (6= 5 - 1)
	Estimado	Ampliaciones y Reducciones	Modificado	Devengado	Recaudado	
	(1)	(2)	(3= 1 + 2)	(4)	(5)	
Ingresos del Poder Ejecutivo Federal o Estatal y de los Municipios						
Impuestos	0	0	0	0	0	0
Cuotas y Aportaciones de Seguridad Social	0	0	0	0	0	0
Contribuciones de Mejoras	0	0	0	0	0	0
Derechos	0	0	0	0	0	0
Productos	0	0	0	0	0	0
Aprovechamientos	0	0	0	0	0	0
Participaciones, Aportaciones, Convenios, Incentivos Derivados de la Colaboración Fiscal y Fondos Distintos de Aportaciones	0	0	0	0	0	0
Transferencias, Asignaciones, Subsidios y Subvenciones, y Pensiones y Jubilaciones	0	0	0	0	0	0
			0			0
Ingresos de los Entes Públicos de los Poderes Legislativo y Judicial, de los Organos Autónomos y del Sector Paraestatal o Paramunicipal, así como de las Empresas Productivas del Estado						
Cuotas y Aportaciones de Seguridad Social	0	0	0	0	0	0
Productos	0	12,702,387	12,702,387	12,702,387	12,702,387	12,702,387
Ingresos por Venta de Bienes, Prestación de Servicios y Otros Ingresos	0	0	0	0	0	0
Transferencias, Asignaciones, Subsidios y Subvenciones, y Pensiones y Jubilaciones	0	0	0	0	0	0
Ingresos derivados de financiamiento						
Ingresos Derivados de Financiamientos	0	0	0	0	0	0
Total	0	12,702,387	12,702,387	12,702,387	12,702,387	12,702,387
Ingresos excedentes						12,702,387

Cuenta Pública 2018
 FIDEICOMISO DE FONDO MIXTO DE FOMENTO A LA INVESTIGACIÓN CIENTÍFICA Y TECNOLÓGICA CONACYT –GOBIERNO DEL ESTADO DE AGUASCALIENTES FON-MIX-39/2001
 Estado Analítico del Ejercicio del Presupuesto de Egresos
 Clasificación Administrativa
 Del 1 de Enero al 31 de Diciembre de 2018

Concepto	Egresos					Subejercicio 6 = (3 + 4)
	Aprobado	Ampliaciones/ (Reducciones)	Modificado	Devengado	Pagado	
	1	2	3 = (1 + 2)	4	5	
Sin Ramo/Dependencia	\$0	\$1,227,206	\$1,227,206	\$775,487	\$724,832	\$451,720
1 Secretario Técnico- Convocatorias	\$0	\$0	\$0	\$0	\$0	\$0
2 Gasto Operativo	\$0	\$391,300	\$391,300	\$100,358	\$71,703	\$290,942
3 Gasto Administrativo	\$0	\$835,906	\$835,906	\$675,128	\$653,128	\$160,778
			\$0			\$0
			\$0			\$0
			\$0			\$0
			\$0			\$0
			\$0			\$0
Total del Gasto	\$0	\$1,227,206	\$1,227,206	\$775,487	\$724,832	\$451,720

Cuenta Pública 2019
FIDEICOMISO DE FONDO MIXTO DE FOMENTO A LA INVESTIGACIÓN CIENTÍFICA Y TECNOLÓGICA CONACYT –GOBIERNO DEL ESTADO DE AGUASCALIENTES
FON-MIX-39/2001
Estado Analítico del Ejercicio del Presupuesto de Egresos
Clasificación Económica (por Tipo de Gasto)
Del 1 de Enero al 31 de Diciembre de 2019

Concepto	Egresos					Subejercicio 6 = (3 - 4)
	Aprobado	Ampliaciones/ (Reducciones)	Modificado	Devengado	Pagado	
	1	2	3 = (1 + 2)	4	5	
Gasto Corriente	0	1,227,206	1,227,206	775,487	724,832	451,720
Gasto de Capital	0	0	0	0	0	0
Amortización de la Deuda y Disminución de Pasivos	0	0	0	0	0	0
Pensiones y Jubilaciones	0	0	0	0	0	0
Participaciones	0	0	0	0	0	0
Total del Gasto	0	1,227,206	1,227,206	775,487	724,832	451,720

Cuenta Pública 2019
FIDEICOMISO DE FONDO MIXTO DE FOMENTO A LA INVESTIGACIÓN CIENTÍFICA Y TECNOLÓGICA CONACYT -GOBIERNO DEL ESTADO DE AGUASCALIENTES FON-MIX-39/2001
 Estado Analítico del Ejercicio del Presupuesto de Egresos
 Clasificación por Objeto del Gasto (Capítulo y Concepto)
 Del 1 de Enero al 31 de Diciembre de 2019

Concepto	Egresos					Subejercicio 6 = (3 + 4)
	Aprobado 1	Ampliaciones/ (Reducciones) 2	Modificado 3 = (1 + 2)	Devengado 4	Pagado 5	
Servicios Personales	0	0	0	0	0	0
Remuneraciones al Personal de Carácter Permanente	0	0	0	0	0	0
Remuneraciones al Personal de Carácter Transitorio	0	0	0	0	0	0
Remuneraciones Adicionales y Especiales	0	0	0	0	0	0
Seguridad Social	0	0	0	0	0	0
Otras Prestaciones Sociales y Económicas	0	0	0	0	0	0
Previsiones	0	0	0	0	0	0
Pago de Estímulos a Servidores Públicos	0	0	0	0	0	0
Materiales y Suministros	0	35,500	35,500	0	0	35,500
Materiales de Administración, Emisión de Documentos y Artículos Oficiales	0	35,500	35,500	0	0	35,500
Alimentos y Utensilios	0	0	0	0	0	0
Materias Primas y Materiales de Producción y Comercialización	0	0	0	0	0	0
Materiales y Artículos de Construcción y de Reparación	0	0	0	0	0	0
Productos Químicos, Farmacéuticos y de Laboratorio	0	0	0	0	0	0
Combustibles, Lubrificantes y Aditivos	0	0	0	0	0	0
Vestuario, Blancos, Prendas de Protección y Artículos Deportivos	0	0	0	0	0	0
Materiales y Suministros Para Seguridad	0	0	0	0	0	0
Herramientas, Refacciones y Accesorios Menores	0	0	0	0	0	0
Servicios Generales	0	1,191,706	1,191,706	775,487	724,832	416,220
Servicios Básicos	0	12,500	12,500	0	0	12,500
Servicios de Arrendamiento	0	5,000	5,000	0	0	5,000
Servicios Profesionales, Científicos, Técnicos y Otros Servicios	0	682,294	682,294	364,358	313,703	317,936
Servicios Financieros, Bancarios y Comerciales	0	404,506	404,506	404,506	404,506	0
Servicios de Instalación, Reparación, Mantenimiento y Conservación	0	0	0	0	0	0
Servicios de Comunicación Social y Publicidad	0	0	0	0	0	0
Servicios de Traslado y Viáticos	0	87,406	87,406	6,622	6,622	80,784
Servicios Oficiales	0	0	0	0	0	0
Otros Servicios Generales	0	0	0	0	0	0
Transferencias, Asignaciones, Subsidios y Otras Ayudas	0	0	0	0	0	0
Transferencias Internas y Asignaciones al Sector Público	0	0	0	0	0	0
Transferencias al Resto del Sector Público	0	0	0	0	0	0
Subsidios y Subvenciones	0	0	0	0	0	0
Ayudas Sociales	0	0	0	0	0	0
Pensiones y Jubilaciones	0	0	0	0	0	0
Transferencias a Fideicomisos, Mandatos y Otros Análogos	0	0	0	0	0	0
Transferencias a la Seguridad Social	0	0	0	0	0	0
Donativos	0	0	0	0	0	0
Transferencias al Exterior	0	0	0	0	0	0
Bienes Muebles, Inmuebles e Intangibles	0	0	0	0	0	0
Mobiliario y Equipo de Administración	0	0	0	0	0	0
Mobiliario y Equipo Educacional y Recreativo	0	0	0	0	0	0
Equipo e Instrumental Médico y de Laboratorio	0	0	0	0	0	0
Vehículos y Equipo de Transporte	0	0	0	0	0	0
Equipo de Defensa y Seguridad	0	0	0	0	0	0
Maquinaria, Otros Equipos y Herramientas	0	0	0	0	0	0
Activos Biológicos	0	0	0	0	0	0
Bienes Inmuebles	0	0	0	0	0	0
Activos Intangibles	0	0	0	0	0	0
Inversión Pública	0	0	0	0	0	0
Obra Pública en Bienes de Dominio Público	0	0	0	0	0	0
Obra Pública en Bienes Propios	0	0	0	0	0	0
Proyectos Productivos y Acciones de Fomento	0	0	0	0	0	0
Inversiones Financieras y Otras Provisiones	0	0	0	0	0	0
Inversiones Para el Fomento de Actividades Productivas	0	0	0	0	0	0

Cuenta Pública 2019
 FIDEICOMISO DE FONDO MIXTO DE FOMENTO A LA INVESTIGACIÓN CIENTÍFICA Y TECNOLÓGICA CONACYT - GOBIERNO DEL ESTADO DE AGUASCALIENTES FCN-MIX-39/2001
 Estado Analítico del Ejercicio del Presupuesto de Egresos
 Clasificación por Objeto del Gasto (Capítulo y Concepto)
 Del 1 de Enero al 31 de Diciembre de 2019

Concepto	Egresos					Subejercicio
	Aprobado	Ampliaciones/ (Reducciones)	Modificado	Devengado	Pagado	
	1	2	3 = (1 + 2)	4	5	6 = (3 + 4)
Acciones y Participaciones de Capital	0	0	0	0	0	0
Compra de Títulos y Valores	0	0	0	0	0	0
Concesión de Préstamos	0	0	0	0	0	0
Inversiones en Fideicomisos, Mandatos y Otros Análogos	0	0	0	0	0	0
Otras Inversiones Financieras	0	0	0	0	0	0
Provisiones para Contingencias y Otras Erogaciones Especiales	0	0	0	0	0	0
Participaciones y Aportaciones	0	0	0	0	0	0
Participaciones	0	0	0	0	0	0
Aportaciones	0	0	0	0	0	0
Convenios	0	0	0	0	0	0
Deuda Pública	0	0	0	0	0	0
Amortización de la Deuda Pública	0	0	0	0	0	0
Intereses de la Deuda Pública	0	0	0	0	0	0
Comisiones de la Deuda Pública	0	0	0	0	0	0
Gastos de la Deuda Pública	0	0	0	0	0	0
Costo por Coberturas	0	0	0	0	0	0
Apoyos Financieros	0	0	0	0	0	0
Adeudos de Ejercicios Fiscales Anteriores (Adefas)	0	0	0	0	0	0
Total del Gasto	0	1,227,206	1,227,206	775,487	724,832	451,720

Cuenta Pública 2019
FIDEICOMISO DE FONDO MIXTO DE FOMENTO A LA INVESTIGACIÓN CIENTÍFICA Y TECNOLÓGICA CONACYT –GOBIERNO DEL ESTADO DE AGUASCALIENTES FON-MIX-39/2001
 Estado Analítico del Ejercicio del Presupuesto de Egresos
 Clasificación Funcional (Finalidad y Función)
 Del 1 de Enero al 31 de Diciembre de 2019

Concepto	Egresos					Subejercicio 6 = (3 - 4)
	Aprobado	Ampliaciones/ (Reducciones)	Modificado	Devengado	Pagado	
	1	2	3 = (1 + 2)	4	5	
Gobierno	0	0	0	0	0	0
Legislación			0	0	0	0
Justicia			0			0
Coordinación de la Política de Gobierno			0			0
Relaciones Exteriores			0			0
Asuntos Financieros y Hacendarios			0			0
Seguridad Nacional			0			0
Asuntos de Orden Público y de Seguridad Interior			0			0
Otros Servicios Generales			0			0
Desarrollo Social	0	0	0	0	0	0
Protección Ambiental			0			0
Vivienda y Servicios a la Comunidad			0			0
Salud			0			0
Recreación, Cultura y Otras Manifestaciones Sociales			0			0
Educación			0			0
Protección Social			0			0
Otros Asuntos Sociales			0			0
Desarrollo Económico	0	1,227,206	1,227,206	775,487	724,832	451,720
Asuntos Económicos, Comerciales y Laborales en General			0			0
Agropecuaria, Silvicultura, Pesca y Caza			0			0
Combustibles y Energía			0			0
Minería, Manufacturas y Construcción			0			0
Transporte			0			0
Comunicaciones			0			0
Turismo			0			0
Ciencia, Tecnología e Innovación	0	1,227,206	1,227,206	775,487	724,832	451,720
Otras Industrias y Otros Asuntos Económicos			0			0
Otras no Clasificadas en Funciones Anteriores	0	0	0	0	0	0
Transacciones de la Deuda Pública / Costo Financiero de la Deuda			0			0
Transferencias, Participaciones y Aportaciones entre Diferentes Niveles y Ordenes de Gobierno			0			0
Saneamiento del Sistema Financiero			0			0
Adeudos de Ejercicios Fiscales Anteriores			0			0
Total del Gasto	0	1,227,206	1,227,206	775,487	724,832	451,720

Cuenta Pública 2019
FIDEICOMISO DE FONDO MIXTO DE FOMENTO A LA INVESTIGACIÓN CIENTÍFICA Y TECNOLÓGICA
CONACYT -GOBIERNO DEL ESTADO DE AGUASCALIENTES FON-MIX-39/2001
Endeudamiento Neto
Del 1 de Enero al 31 de Diciembre de 2019

Identificación de Crédito o Instrumento	Contratación/Colocación	Amortización	Endeudamiento Neto
	A	B	C = A - B
Creditos Bancarios			
			0
			0
			0
			0
			0
			0
			0
			0
			0
			0
Total Créditos Bancarios		0	0
Otros Instrumentos de Deuda			
			0
			0
			0
			0
			0
			0
			0
			0
			0
Total Otros Instrumentos de Deuda	0	0	0
TOTAL	0	0	0

NO APLICA



Cuenta Pública 2019

FIDEICOMISO DE FONDO MIXTO DE FOMENTO A LA INVESTIGACIÓN CIENTÍFICA Y TECNOLÓGICA CONACYT -GOBIERNO DEL ESTADO DE AGUASCALIENTES FON-MIX-39/2001

Intereses de la Deuda
Del 1 de Enero al 31 de Diciembre de 2019

Identificación de Crédito o Instrumento	Devengado	Pagado
Créditos Bancarios		
Total de intereses de Créditos Bancarios	0	0
Otros Instrumentos de Deuda		
Total de intereses de Otros Instrumentos de Deuda	0	0
TOTAL	0	0

NO APLICA

Cuenta Pública 2019

FIDEICOMISO DE FONDO MIXTO DE FOMENTO A LA INVESTIGACIÓN CIENTÍFICA Y TECNOLÓGICA CONACYT
-GOBIERNO DEL ESTADO DE AGUASCALIENTES FON-MIX-39/2001Indicadores de Postura Fiscal
Del 1 de Enero al 31 de Diciembre de 2019

Concepto	Estimado	Devengado	Pagado ³
I. Ingresos Presupuestarios (I=1+2)	0	12,702,387	12,702,387
1. Ingresos del Gobierno de la Entidad Federativa ¹	0	12,702,387	12,702,387
2. Ingresos del Sector Paraestatal ¹	0	0	0
II. Egresos Presupuestarios (II=3+4)	0	775,487	724,832
3. Egresos del Gobierno de la Entidad Federativa ²		775,487	724,832
4. Egresos del Sector Paraestatal ²	0	0	0
III. Balance Presupuestario (Superávit o Déficit) (III = I - II)	0	11,926,901	11,977,555


Concepto	Estimado	Devengado	Pagado ³
III. Balance presupuestario (Superávit o Déficit)	0	11,926,901	11,977,555
IV. Intereses, Comisiones y Gastos de la Deuda	0	0	0
V. Balance Primario (Superávit o Déficit) (V= III - IV)	0	11,926,901	11,977,555

Concepto	Estimado	Devengado	Pagado ³
A. Financiamiento	0	0	0
B. Amortización de la deuda	0	0	0
C. Endeudamiento ó desendeudamiento (C = A - B)	0	0	0

1. Los Ingresos que se presentan son los ingresos presupuestarios totales sin incluir los ingresos por financiamientos. Los Ingresos del Gobierno de la Entidad Federativa corresponden a los del Poder Ejecutivo, Legislativo Judicial y Autónomos

2. Los egresos que se presentan son los egresos presupuestarios totales sin incluir los egresos por amortización. Los egresos del Gobierno de la Entidad Federativa corresponden a los del Poder Ejecutivo, Legislativo, Judicial y Órganos Autónomos

3. Para Ingresos se reportan los ingresos recaudados; para egresos se reportan los egresos pagados



Programática

FIDEICOMISO DE FONDO MIXTO DE FOMENTO A LA
INVESTIGACIÓN CIENTÍFICA Y TECNOLÓGICA CONACYT – 2019
GOBIERNO DEL ESTADO DE AGUASCALIENTES FON-MIX-39/2001

Cuenta Pública 2019
FIDEICOMISO DE FONDO MIXTO DE FOMENTO A LA INVESTIGACIÓN CIENTÍFICA Y TECNOLÓGICA CONACYT –GOBIERNO DEL ESTADO DE AGUASCALIENTES FON-MIX-39/2001
 Gasto por Categoría Programática
 Del 1 de Enero al 31 de Diciembre de 2019

Concepto	Egresos					Subejercicio 6 = (5 - 4)
	Aprobado	Ampliaciones/ (Reducciones)	Modificado	Devengado	Pagado	
	1	2	3 = (1 + 2)	4	5	
Programas	0	1,227,206	1,227,206	775,487	724,832	451,720
Subsidios: Sector Social y Privado o Entidades Federativas y Municipios	0	0	0	0	0	0
Sujetos a Reglas de Operación	0	0	0	0	0	0
Otros Subsidios	0	0	0	0	0	0
Desempeño de las Funciones	0	1,227,206	1,227,206	775,487	724,832	451,720
Prestación de Servicios Públicos	0	0	0	0	0	0
Provisión de Bienes Públicos	0	0	0	0	0	0
Planeación, seguimiento y evaluación de políticas públicas	0	0	0	0	0	0
Promoción y fomento	0	0	0	0	0	0
Regulación y supervisión	0	1,227,206	1,227,206	775,487	724,832	451,720
Funciones de las Fuerzas Armadas (Únicamente Gobierno Federal)	0	0	0	0	0	0
Específicos	0	0	0	0	0	0
Proyectos de Inversión	0	0	0	0	0	0
Administrativos y de Apoyo	0	0	0	0	0	0
Apoyo al proceso presupuestario y para mejorar la eficiencia institucional	0	0	0	0	0	0
Apoyo a la función pública y al mejoramiento de la gestión	0	0	0	0	0	0
Operaciones ajenas	0	0	0	0	0	0
Compromisos	0	0	0	0	0	0
Obligaciones de cumplimiento de resolución jurisdiccional	0	0	0	0	0	0
Desastres Naturales	0	0	0	0	0	0
Obligaciones	0	0	0	0	0	0
Pensiones y jubilaciones	0	0	0	0	0	0
Aportaciones a la seguridad social	0	0	0	0	0	0
Aportaciones a fondos de estabilización	0	0	0	0	0	0
Aportaciones a fondos de inversión y reestructura de pensiones	0	0	0	0	0	0
Programas de Gasto Federalizado (Gobierno Federal)	0	0	0	0	0	0
Gasto Federalizado	0	0	0	0	0	0
Participaciones a entidades federativas y municipios	0	0	0	0	0	0
Costo financiero, deuda o apoyos a deudores y ahorradores de la banca	0	0	0	0	0	0
Adeudos de ejercicios fiscales anteriores	0	0	0	0	0	0
Total del Gasto	0	1,227,206	1,227,206	775,487	724,832	451,720




Cuenta Pública 2019
Egresos por Programas y Proyectos
Del 1 de enero al 31 de diciembre de 2019
(Pesos)

FIDEICOMISO DE FONDO MIXTO DE FOMENTO A LA INVESTIGACIÓN CIENTÍFICA Y TECNOLÓGICA CONACYT
Ente Público: GOBIERNO DEL ESTADO DE AGUASCALIENTES FON-MIX-39/2001

Clave	Descripción	Devengado	Presupuesto Programado	Eficiencia del Ejercicio
01	Secretario Técnico- Convocatorias	0	0	0%
02	Gasto Operativo	100,358	391,300	26%
03	Gasto Administrativo	675,128	835,906	81%
Total del Gasto		775,487	1,227,206	63%



Cuenta Pública 2019
FIDEICOMISO DE FONDO MIXTO DE FOMENTO A LA INVESTIGACIÓN CIENTÍFICA Y TECNOLÓGICA CONACYT –GOBIERNO DEL
ESTADO DE AGUASCALIENTES FON-MIX-39/2001
Egresos por Programas y Proyectos de Inversión
Del 1 de Enero al 31 de Diciembre de 2019
(Pesos)

Clave	Descripción	Devengado
		
	Total del Gasto	0

Cuenta Pública 2019

FIDEICOMISO DE FONDO MIXTO DE FOMENTO A LA INVESTIGACIÓN CIENTÍFICA Y TECNOLÓGICA CONACYT –GOBIERNO DEL ESTADO DE AGUASCALIENTES FON-MIX-39/2001



Indicadores de Resultados

Del 1 de Enero al 31 de Diciembre de 2019

(Pesos)

PROGRAMA	ACTIVIDAD	PROGRAMADO	REALIZADO	FREC MED	CONCEPTO
Investigación y desarrollo tecnológico	Gestión de proyectos FOMIX en desarrollo	6	6	Anual	Proyectos



Anexos

FIDEICOMISO DE FONDO MIXTO DE FOMENTO A LA
INVESTIGACIÓN CIENTÍFICA Y TECNOLÓGICA CONACYT –
GOBIERNO DEL ESTADO DE AGUASCALIENTES FON-MIX-39/2001

2019



Cuenta Pública 2019
Relación de Bienes Muebles que Componen el Patrimonio
Al 31 de diciembre de 2019
(Pesos)

Ente Público: FIDEICOMISO DE FONDO MIXTO DE FOMENTO A LA INVESTIGACIÓN CIENTÍFICA Y TECNOLÓGICA CONACYT
-GOBIERNO DEL ESTADO DE AGUASCALIENTES FON-MIX-39/2001

Código	Descripción del Bien Mueble	Valor en libros
510	MOBILIARIO Y EQUIPO DE ADMINISTRACIÓN	2
515	Equipo de Cómputo y de Tecnologías de la Información	2


Nota: los bienes aquí incluidos se encuentran completamente depreciados y en proceso de autorización de baja por obsolescencia. Por esta razón no se cuenta con una descripción detallada del modelo, número de serie o características específicas de los bienes.



Cuenta Pública 2019
Relación de Esquemas Bursátiles y de Coberturas Financieras
Al 31 de diciembre de 2019
(Pesos)

Ente Público: FIDEICOMISO DE FONDO MIXTO DE FOMENTO A LA INVESTIGACIÓN CIENTÍFICA Y TECNOLÓGICA CONACYT
-GOBIERNO DEL ESTADO DE AGUASCALIENTES FON-MIX-39/2001

NO APLICA



Disciplina Financiera

FIDEICOMISO DE FONDO MIXTO DE FOMENTO A LA
INVESTIGACIÓN CIENTÍFICA Y TECNOLÓGICA CONACYT –
GOBIERNO DEL ESTADO DE AGUASCALIENTES FON-MIX-39/2001

2019

FIDEICOMISO DE FONDO MIXTO DE FOMENTO A LA INVESTIGACION CIENTIFICA Y TECNOLOGICA CONACYT -GOBIERNO DEL ESTADO DE AGUASCALIENTES FON-MIX-39/2001 (a)

Estado de Situación Financiera Detallado - LDF
Al 31 de diciembre de 2018 y al 31 de Diciembre de 2019 (b)
(PESOS)

Concepto (c)	2019 (d)	31 de diciembre de 2018 (e)	Concepto (c)	2019 (d)	31 de diciembre de 2018 (e)
ACTIVO			PASIVO		
Activo Circulante			Activo Circulante		
a. Efectivo y Equivalentes (a=a1+a2+a3+a4+a5+a6+a7)	171,805,016	153,559,745	a. Cuentas por Pagar a Corto Plazo (a=a1+a2+a3+a4+a5+a6+a7+a8+a9)	52,771,993	52,806,536
a1) Efectivo	0	0	a1) Servicios Personales por Pagar a Corto Plazo	0	0
a2) Bancos/Tesorería	171,805,016	153,559,745	a2) Proveedores por Pagar a Corto Plazo	98,336	135,533
a3) Bancos/Dependencias y Otros	0	0	a3) Contratistas por Obras Públicas por Pagar a Corto Plazo	0	0
a4) Inversiones Temporales (Hasta 3 meses)	0	0	a4) Participaciones y Aportaciones por Pagar a Corto Plazo	0	0
a5) Fondos con Afectación Específica	0	0	a5) Transferencias Otorgadas por Pagar a Corto Plazo	52,671,003	52,671,003
a6) Depósitos de Fondos de Terceros en Garantía y/o Administración	0	0	a6) Intereses, Comisiones y Otros Gastos de la Deuda Pública por Pagar a Corto Plazo	0	0
a7) Otros Efectivos y Equivalentes	0	0	a7) Retenciones y Contribuciones por Pagar a Corto Plazo	2,654	0
b. Derechos a Recibir Efectivo o Equivalentes (b=b1+b2+b3+b4+b5+b6+b7)	0	0	a8) Devoluciones de la Ley de Ingresos por Pagar a Corto Plazo	0	0
b1) Inversiones Financieras de Corto Plazo	0	0	a9) Otras Cuentas por Pagar a Corto Plazo	0	0
b2) Cuentas por Cobrar a Corto Plazo	0	0	b. Documentos por Pagar a Corto Plazo (b=b1+b2+b3)	0	0
b3) Deudores Diversos por Cobrar a Corto Plazo	0	0	b1) Documentos Comerciales por Pagar a Corto Plazo	0	0
b4) Ingresos por Recuperar a Corto Plazo	0	0	b2) Documentos con Contratistas por Obras Públicas por Pagar a Corto Plazo	0	0
b5) Deudores por Anticipos de la Tesorería a Corto Plazo	0	0	b3) Otros Documentos por Pagar a Corto Plazo	0	0
b6) Préstamos Otorgados a Corto Plazo	0	0	c. Porción a Corto Plazo de la Deuda Pública (c=c1+c2)	0	0
b7) Otros Derechos a Recibir Efectivo o Equivalentes a Corto Plazo	0	0	c1) Porción a Corto Plazo de la Deuda Pública	0	0
c. Derechos a Recibir Bienes o Servicios (c=c1+c2+c3+c4+c5)	15,214	15,214	c2) Porción a Corto Plazo de Arrendamiento Financiero	0	0
c1) Anticipo a Proveedores por Adquisición de Bienes y Prestación de Servicios a Corto Plazo	15,214	15,214	d. Títulos y Valores a Corto Plazo	0	0
c2) Anticipo a Proveedores por Adquisición de Bienes Inmuebles y Muebles a Corto Plazo	0	0	e. Pasivos Diferidos a Corto Plazo (e=e1+e2+e3)	0	0
c3) Anticipo a Proveedores por Adquisición de Bienes Intangibles a Corto Plazo	0	0	e1) Ingresos Cobrados por Adelantado a Corto Plazo	0	0
c4) Anticipo a Contratistas por Obras Públicas a Corto Plazo	0	0	e2) Intereses Cobrados por Adelantado a Corto Plazo	0	0
c5) Otros Derechos a Recibir Bienes o Servicios a Corto Plazo	0	0	e3) Otros Pasivos Diferidos a Corto Plazo	0	0
d. Inventarios (d=d1+d2+d3+d4+d5)	0	0	f. Fondos y Bienes de Terceros en Garantía y/o Administración a Corto Plazo (f=f1+f2+f3+f4+f5+f6)	0	0
d1) Inventario de Mercancías para Venta	0	0	f1) Fondos en Garantía a Corto Plazo	0	0
d2) Inventario de Mercancías Terminadas	0	0	f2) Fondos en Administración a Corto Plazo	0	0
d3) Inventario de Mercancías en Proceso de Elaboración	0	0	f3) Fondos Contingentes a Corto Plazo	0	0
d4) Inventario de Materias Primas, Materiales y Suministros para Producción	0	0	f4) Fondos de Fideicomisos, Mandatos y Contratos Análogos a Corto Plazo	0	0
d5) Bienes en Tránsito	0	0	f5) Otros Fondos de Terceros en Garantía y/o Administración a Corto Plazo	0	0
e. Almacenes	0	0	f6) Valores y Bienes en Garantía a Corto Plazo	0	0
f. Estimación por Pérdida o Deterioro de Activos Circulantes (f=f1+f2)	0	0	g. Provisiones a Corto Plazo (g=g1+g2+g3)	0	0
f1) Estimaciones para Cuentas Incoobrables por Derechos a Recibir Efectivo o Equivalentes	0	0	g1) Provisión para Demandas y Juicios a Corto Plazo	0	0
f2) Estimación por Deterioro de Inventarios	0	0	g2) Provisión para Contingencias a Corto Plazo	0	0
g. Otros Activos Circulantes (g=g1+g2+g3+g4)	0	0	g3) Otras Provisiones a Corto Plazo	0	0
g1) Valores en Garantía	0	0	h. Otros Pasivos a Corto Plazo (h=h1+h2+h3)	0	0
g2) Bienes en Garantía (excluye depósitos de fondos)	0	0	h1) Ingresos por Clasificar	0	0
g3) Bienes Derivados de Embargos, Decomisos, Aseguramientos y Dación en Pago	0	0	h2) Recaudación por Participar	0	0
g4) Adquisición con Fondos de Terceros	0	0	h3) Otros Pasivos Circulantes	0	0
IA. Total de Activos Circulantes (IA = a + b + c + d + e + f + g)	171,820,230	153,574,959	IIA. Total de Pasivos Circulantes (IIA = a + b + c + d + e + f + g + h)	52,771,993	52,806,536
Activo No Circulante			Pasivo No Circulante		
a. Inversiones Financieras a Largo Plazo	0	0	a. Cuentas por Pagar a Largo Plazo	0	0
b. Derechos a Recibir Efectivo o Equivalentes a Largo Plazo	0	0	b. Documentos por Pagar a Largo Plazo	0	0
c. Bienes Inmuebles, Infraestructura y Construcciones en Proceso	0	0	c. Deuda Pública a Largo Plazo	0	0
d. Bienes Muebles	35,146	35,146	d. Pasivos Diferidos a Largo Plazo	0	0
e. Activos Intangibles	0	0	e. Fondos y Bienes de Terceros en Garantía y/o en Administración a Largo Plazo	0	0
f. Depreciación, Deterioro y Amortización Acumulada de Bienes	-35,144	-35,144	f. Provisiones a Largo Plazo	0	0
g. Activos Diferidos	0	0	IIB. Total de Pasivos No Circulantes (IIB = a + b + c + d + e + f)	0	0
h. Estimación por Pérdida o Deterioro de Activos no Circulantes	0	0	II. Total del Pasivo (II = IIA + IIB)	52,771,993	52,806,536
i. Otros Activos no Circulantes	0	0	HACIENDA PÚBLICA/PATRIMONIO		
IB. Total de Activos No Circulantes (IB = a + b + c + d + e + f + g + h + i)	2	2	IIIA. Hacienda Pública/Patrimonio Contribuido (IIIA = a + b + c)	89,798,660	83,445,747
I. Total del Activo (I = IA + IB)	171,820,232	153,574,961	a. Aportaciones	89,798,660	83,445,747
			b. Donaciones de Capital	0	0
			c. Actualización de la Hacienda Pública/Patrimonio	0	0
			IIIB. Hacienda Pública/Patrimonio Generado (IIIB = a + b + c + d + e)	29,249,579	17,322,679
			a. Resultados del Ejercicio (Ahorro/ Desahorro)	11,926,901	28,727,805
			b. Resultados de Ejercicios Anteriores	12,622,679	-16,105,123
			c. Revalúos	0	0
			d. Reservas	4,700,000	4,700,000
			e. Rectificaciones de Resultados de Ejercicios Anteriores	0	0
			IIIC. Exceso o Insuficiencia en la Actualización de la Hacienda Pública/Patrimonio (IIIC=a+b)	0	0
			a. Resultado por Posición Monetaria	0	0
			b. Resultado por Tenencia de Activos no Monetarios	0	0
			III. Total Hacienda Pública/Patrimonio (III = IIIA + IIIB + IIIC)	119,048,239	100,768,425
			IV. Total del Pasivo y Hacienda Pública/Patrimonio (IV = II + III)	171,820,232	153,574,961

FIDEICOMISO DE FONDO MIXTO DE FOMENTO A LA INVESTIGACIÓN CIENTÍFICA Y TECNOLÓGICA CONACYT –GOBIERNO DEL ESTADO DE AGUASCALIENTES FON-
MIX-39/2001 (a)
Informe Analítico de la Deuda Pública y Otros Pasivos - LDF
Del 1 de Enero al 31 de Diciembre de 2019 (b)
(PESOS)

Denominación de la Deuda Pública y Otros Pasivos (c)	Saldo al 31 de diciembre de 2018 (d)	Disposiciones del Periodo (e)	Amortizaciones del Periodo (f)	Revaluaciones, Reclasificaciones y Otros Ajustes (g)	Saldo Final del Periodo h=d+e-f+g	Pago de Intereses del Periodo (i)	Pago de Comisiones y demás costos asociados durante el Periodo (j)
1. Deuda Pública (1=A+B)	0	0	0	0	0	0	0
A. Corto Plazo (A=a1+a2+a3)	0	0	0	0	0	0	0
a1) Instituciones de Crédito	0	0	0	0	0	0	0
a2) Títulos y Valores	0	0	0	0	0	0	0
a3) Arrendamientos Financieros	0	0	0	0	0	0	0
B. Largo Plazo (B=b1+b2+b3)	0	0	0	0	0	0	0
b1) Instituciones de Crédito	0	0	0	0	0	0	0
b2) Títulos y Valores	0	0	0	0	0	0	0
b3) Arrendamientos Financieros	0	0	0	0	0	0	0
2. Otros Pasivos	52,806,536	0	0	0	52,771,993	0	0
3. Total de la Deuda Pública y Otros Pasivos	52,806,536	0	0	0	52,771,993	0	0
4. Deuda Contingente 1 (informativo)	0	0	0	0	0	0	0
A. Deuda Contingente 1	0	0	0	0	0	0	0
B. Deuda Contingente 2	0	0	0	0	0	0	0
C. Deuda Contingente XX	0	0	0	0	0	0	0
5. Valor de Instrumentos Bono Cupón Cero 2 (Informativo)	0	0	0	0	0	0	0
A. Instrumento Bono Cupón Cero 1	0	0	0	0	0	0	0
B. Instrumento Bono Cupón Cero 2	0	0	0	0	0	0	0
C. Instrumento Bono Cupón Cero XX	0	0	0	0	0	0	0

1. Se refiere a cualquier financiamiento sin fuente o garantía de pago definida, que sea asumida de manera solidaria o subsidiaria por las Entidades Federativas con sus Municipios, organismos descentralizados y empresas de participación estatal mayoritaria y fideicomisos, locales o municipales, y por los Municipios con sus respectivos organismos descentralizados y empresas de participación municipal mayoritaria.
2. Se refiere al valor del Bono Cupón Cero que respalda el pago de los créditos asociados al mismo (Activo).

Obligaciones a Corto Plazo (k)	Monto Contratado (l)	Plazo Pactado (m)	Tasa de Interés (n)	Comisiones y Costos Relacionados (o)	Tasa Efectiva (p)
6. Obligaciones a Corto Plazo (Informativo)	0	0	0	0	0
A. Crédito 1					
B. Crédito 2					
C. Crédito XX					

FIDEICOMISO DE FONDO MIXTO DE FOMENTO A LA INVESTIGACIÓN CIENTÍFICA Y TECNOLÓGICA CONACYT –GOBIERNO DEL ESTADO DE AGUASCALIENTES FON-MIX-39/2001 (a)										
Informe Analítico de Obligaciones Diferentes de Financiamientos – LDF										
Del 1 de Enero al 31 de Diciembre de 2019 (b)										
(PESOS)										
Denominación de las Obligaciones Diferentes de Financiamiento	Fecha del Contrato	Fecha de inicio de operación del proyecto	Fecha de vencimiento	Monto de la inversión pactado	Plazo pactado	Monto promedio mensual del pago de la contraprestación	Monto promedio mensual del pago de la contraprestación correspondiente al pago de inversión	Monto pagado de la inversión al XX de XXXX de 20XX	Monto pagado de la inversión actualizado al XX de XXXX de 20XX	Saldo pendiente por pagar de la inversión al XX de XXXX de 20XX
(c)	(d)	(e)	(f)	(g)	(h)	(i)	(j)	(k)	(l)	(m = g – l)
A. Asociaciones Público Privadas (APP's) (A=a+b+c+d)	0	0	0	0	0	0	0	0	0	0
a) APP 1										0
b) APP 2										0
c) APP 3										0
d) APP XX										0
B. Otros Instrumentos (B=a+b+c+d)	0	0	0	0	0	0	0	0	0	0
a) Otro Instrumento 1										0
b) Otro Instrumento 2										0
c) Otro Instrumento 3										0
d) Otro Instrumento XX										0
C. Total de Obligaciones Diferentes de Financiamiento (C=A+B)	0	0	0	0	0	0	0	0	0	0

FIDEICOMISO DE FONDO MIXTO DE FOMENTO A LA INVESTIGACIÓN CIENTÍFICA Y TECNOLÓGICA CONACYT –GOBIERNO DEL ESTADO DE AGUASCALIENTES FON-MIX-39/2001 (a)
 Balance Presupuestario - LDF
 Del 1 de Enero al 31 de Diciembre de 2019 (b)
 (PESOS)

Concepto (c)	Estimado/ Aprobado (d)	Devengado	Recaudado/ Pagado
A. Ingresos Totales (A = A1+A2+A3)	0	12,702,387	12,702,387
A1. Ingresos de Libre Disposición	0	12,702,387	12,702,387
A2. Transferencias Federales Etiquetadas	0	0	0
A3. Financiamiento Neto	0	0	0
B. Egresos Presupuestarios¹ (B = B1+B2)	0	775,487	724,832
B1. Gasto No Etiquetado (sin incluir Amortización de la Deuda Pública)	0	775,487	724,832
B2. Gasto Etiquetado (sin incluir Amortización de la Deuda Pública)	0	0	0
C. Remanentes del Ejercicio Anterior (C = C1 + C2)	0	0	0
C1. Remanentes de Ingresos de Libre Disposición aplicados en el periodo	0	0	0
C2. Remanentes de Transferencias Federales Etiquetadas aplicados en el periodo	0	0	0
I. Balance Presupuestario (I = A – B + C)	0	11,926,901	11,977,555
II. Balance Presupuestario sin Financiamiento Neto (II = I - A3)	0	11,926,901	11,977,555
III. Balance Presupuestario sin Financiamiento Neto y sin Remanentes del Ejercicio Anterior (III= II - C)	0	11,926,901	11,977,555

Concepto	Aprobado	Devengado	Pagado
E. Intereses, Comisiones y Gastos de la Deuda (E = E1+E2)	0	0	0
E1. Intereses, Comisiones y Gastos de la Deuda con Gasto No Etiquetado	0	0	0
E2. Intereses, Comisiones y Gastos de la Deuda con Gasto Etiquetado	0	0	0
IV. Balance Primario (IV = III - E)	0	11,926,901	11,977,555

Concepto	Estimado/ Aprobado	Devengado	Recaudado/ Pagado
F. Financiamiento (F = F1 + F2)	0	0	0
F1. Financiamiento con Fuente de Pago de Ingresos de Libre Disposición	0	0	0
F2. Financiamiento con Fuente de Pago de Transferencias Federales Etiquetadas	0	0	0
G. Amortización de la Deuda (G = G1 + G2)	0	0	0
G1. Amortización de la Deuda Pública con Gasto No Etiquetado	0	0	0
G2. Amortización de la Deuda Pública con Gasto Etiquetado	0	0	0
A3. Financiamiento Neto (A3 = F – G)	0	0	0

Concepto	Estimado/ Aprobado	Devengado	Recaudado/ Pagado
A1. Ingresos de Libre Disposición	0	12,702,387	12,702,387
A3.1 Financiamiento Neto con Fuente de Pago de Ingresos de Libre Disposición (A3.1 = F1 – G1)	0	0	0
F1. Financiamiento con Fuente de Pago de Ingresos de Libre Disposición	0	0	0
G1. Amortización de la Deuda Pública con Gasto No Etiquetado	0	0	0
B1. Gasto No Etiquetado (sin incluir Amortización de la Deuda Pública)	0	775,487	724,832
C1. Remanentes de Ingresos de Libre Disposición aplicados en el periodo	0	0	0
V. Balance Presupuestario de Recursos Disponibles (V = A1 + A3.1 – B1 + C1)	0	11,926,901	11,977,555
VI. Balance Presupuestario de Recursos Disponibles sin Financiamiento Neto (VI = V – A3.1)	0	11,926,901	11,977,555

Concepto	Estimado/ Aprobado	Devengado	Recaudado/ Pagado
A2. Transferencias Federales Etiquetadas	0	0	0
A3.2 Financiamiento Neto con Fuente de Pago de Transferencias Federales Etiquetadas (A3.2 = F2 – G2)	0	0	0
F2. Financiamiento con Fuente de Pago de Transferencias Federales Etiquetadas	0	0	0
G2. Amortización de la Deuda Pública con Gasto Etiquetado	0	0	0
B2. Gasto Etiquetado (sin incluir Amortización de la Deuda Pública)	0	0	0
C2. Remanentes de Transferencias Federales Etiquetadas aplicados en el periodo		0	0
VII. Balance Presupuestario de Recursos Etiquetados (VII = A2 + A3.2 – B2 + C2)	0	0	0
VIII. Balance Presupuestario de Recursos Etiquetados sin Financiamiento Neto (VIII = VII – A3.2)	0	0	0

FIDEICOMISO DE FONDO MIXTO DE FOMENTO A LA INVESTIGACIÓN CIENTÍFICA Y TECNOLÓGICA CONACYT –GOBIERNO DEL ESTADO DE AGUASCALIENTES FON-MIX-39/2001 (a)

Estado Analítico de Ingresos Detallado - LDF
Del 1 de Enero al 31 de Diciembre de 2019 (b)
(PESOS)

Concepto (c)	Ingreso					Diferencia (e)
	Estimado (d)	Ampliaciones/ (Reducciones)	Modificado	Devengado	Recaudado	
Ingresos de Libre Disposición						
A. Impuestos			0			0
B. Cuotas y Aportaciones de Seguridad Social			0			0
C. Contribuciones de Mejoras			0			0
D. Derechos			0			0
E. Productos	0	12,702,387	12,702,387	12,702,387	12,702,387	12,702,387
F. Aprovechamientos			0			0
G. Ingresos por Ventas de Bienes y Prestación Servicios			0			0
H. Participaciones	0	0	0	0	0	0
(H=h1+h2+h3+h4+h5+h6+h7+h8+h9+h10+h11)						
h1) Fondo General de Participaciones			0			0
h2) Fondo de Fomento Municipal			0			0
h3) Fondo de Fiscalización y Recaudación			0			0
h4) Fondo de Compensación			0			0
h5) Fondo de Extracción de Hidrocarburos			0			0
h6) Impuesto Especial Sobre Producción y Servicios			0			0
h7) 0.136% de la Recaudación Federal Participable			0			0
h8) 3.17% Sobre Extracción de Petróleo			0			0
h9) Gasolinas y Diésel			0			0
h10) Fondo del Impuesto Sobre la Renta			0			0
h11) Fondo de Estabilización de los Ingresos de las Entidades Federativas			0			0
I. Incentivos Derivados de la Colaboración Fiscal (I=i1+i2+i3+i4+i5)	0	0	0	0	0	0
i1) Tenencia o Uso de Vehículos			0			0
i2) Fondo de Compensación ISAN			0			0
i3) Impuesto Sobre Automóviles Nuevos			0			0
i4) Fondo de Compensación de Repecos-Intermedios			0			0
i5) Otros Incentivos Económicos			0			0
J. Transferencias y Asignaciones			0			0
K. Convenios	0	0	0	0	0	0
k1) Otros Convenios y Subsidios			0			0
L. Otros Ingresos de Libre Disposición (L=l1+l2)	0	0	0	0	0	0
l1) Participaciones en Ingresos Locales			0			0
l2) Otros Ingresos de Libre Disposición			0			0
I. Total de Ingresos de Libre Disposición (I=A+B+C+D+E+F+G+H+I+J+K+L)	0	12,702,387	12,702,387	12,702,387	12,702,387	12,702,387
Ingresos Excedentes de Ingresos de Libre Disposición						
Transferencias Federales Etiquetadas						
A. Aportaciones (A=a1+a2+a3+a4+a5+a6+a7+a8)	0	0	0	0	0	0
a1) Fondo de Aportaciones para la Nómina Educativa y Gasto Operativo			0			0
a2) Fondo de Aportaciones para los Servicios de Salud			0			0
a3) Fondo de Aportaciones para la Infraestructura Social			0			0
a4) Fondo de Aportaciones para el Fortalecimiento de los Municipios y de las Demarcaciones Territoriales del Distrito Federal			0			0
a5) Fondo de Aportaciones Múltiples			0			0
a6) Fondo de Aportaciones para la Educación Tecnológica y de Adultos			0			0
a7) Fondo de Aportaciones para la Seguridad Pública de los Estados y del Distrito Federal			0			0
a8) Fondo de Aportaciones para el Fortalecimiento de las Entidades Federativas			0			0
B. Convenios (B=b1+b2+b3+b4)	0	0	0	0	0	0
b1) Convenios de Protección Social en Salud			0			0
b2) Convenios de Descentralización			0			0
b3) Convenios de Reasignación			0			0
b4) Otros Convenios y Subsidios			0			0
C. Fondos Distintos de Aportaciones (C=c1+c2)	0	0	0	0	0	0
c1) Fondo para Entidades Federativas y Municipios Productores de Hidrocarburos			0			0
c2) Fondo Minero			0			0

FIDEICOMISO DE FONDO MIXTO DE FOMENTO A LA INVESTIGACIÓN CIENTÍFICA Y TECNOLÓGICA CONACYT –GOBIERNO DEL ESTADO DE AGUASCALIENTES FON-MIX-39/2001 (a)

Estado Analítico de Ingresos Detallado - LDF
Del 1 de Enero al 31 de Diciembre de 2019 (b)
(PESOS)

Concepto (c)	Ingreso					Diferencia (e)
	Estimado (d)	Ampliaciones/ (Reducciones)	Modificado	Devengado	Recaudado	
D. Transferencias, Asignaciones, Subsidios y Subvenciones, y Pensiones y Jubilaciones			0			0
E. Otras Transferencias Federales Etiquetadas			0			0
II. Total de Transferencias Federales Etiquetadas (II = A + B + C + D + E)	0	0	0	0	0	0
III. Ingresos Derivados de Financiamientos (III = A)	0	0	0	0	0	0
A. Ingresos Derivados de Financiamientos			0			0
IV. Total de Ingresos (IV = I + II + III)	0	12,702,387	12,702,387	12,702,387	12,702,387	12,702,387
Datos Informativos						
1. Ingresos Derivados de Financiamientos con Fuente de Pago de Ingresos de Libre Disposición			0			0
2. Ingresos Derivados de Financiamientos con Fuente de Pago de Transferencias Federales Etiquetadas			0			0
3. Ingresos Derivados de Financiamientos (3 = 1 + 2)	0	0	0	0	0	0

FIDEICOMISO DE FONDO MIXTO DE FOMENTO A LA INVESTIGACION CIENTIFICA Y TECNOLOGICA CONACYT –GOBIERNO DEL ESTADO DE AGUASCALIENTES FON-MIX-39/2001 (a)						
Estado Analítico del Ejercicio del Presupuesto de Egresos Detallado - LDF						
Clasificación por Objeto del Gasto (Capítulo y Concepto)						
Del 1 de Enero al 31 de Diciembre de 2019 (b)						
(PESOS)						
Concepto (c)	Egresos					Subejercicio (e)
	Aprobado (d)	Ampliaciones/ (Reducciones)	Modificado	Devengado	Pagado	
I. Gasto No Etiquetado (I=A+B+C+D+E+F+G+H+I)	0	1,227,206	1,227,206	775,487	724,832	451,720
A. Servicios Personales (A=a1+a2+a3+a4+a5+a6+a7)	0	0	0	0	0	0
a1) Remuneraciones al Personal de Carácter Permanente	0	0	0	0	0	0
a2) Remuneraciones al Personal de Carácter Transitorio	0	0	0	0	0	0
a3) Remuneraciones Adicionales y Especiales	0	0	0	0	0	0
a4) Seguridad Social	0	0	0	0	0	0
a5) Otras Prestaciones Sociales y Económicas	0	0	0	0	0	0
a6) Previsiones	0	0	0	0	0	0
a7) Pago de Estímulos a Servidores Públicos	0	0	0	0	0	0
B. Materiales y Suministros (B=b1+b2+b3+b4+b5+b6+b7+b8+b9)	0	35,500	35,500	0	0	35,500
b1) Materiales de Administración, Emisión de Documentos y Artículos Oficiales	0	35,500	35,500	0	0	35,500
b2) Alimentos y Utensilios	0	0	0	0	0	0
b3) Materias Primas y Materiales de Producción y Comercialización	0	0	0	0	0	0
b4) Materiales y Artículos de Construcción y de Reparación	0	0	0	0	0	0
b5) Productos Químicos, Farmacéuticos y de Laboratorio	0	0	0	0	0	0
b6) Combustibles, Lubricantes y Aditivos	0	0	0	0	0	0
b7) Vestuario, Blancos, Prendas de Protección y Artículos Deportivos	0	0	0	0	0	0
b8) Materiales y Suministros Para Seguridad	0	0	0	0	0	0
b9) Herramientas, Refacciones y Accesorios Menores	0	0	0	0	0	0
C. Servicios Generales (C=c1+c2+c3+c4+c5+c6+c7+c8+c9)	0	1,191,706	1,191,706	775,487	724,832	416,220
c1) Servicios Básicos	0	12,500	12,500	0	0	12,500
c2) Servicios de Arrendamiento	0	5,000	5,000	0	0	5,000
c3) Servicios Profesionales, Científicos, Técnicos y Otros Servicios	0	682,294	682,294	364,358	313,703	317,936
c4) Servicios Financieros, Bancarios y Comerciales	0	404,506	404,506	404,506	404,506	0
c5) Servicios de Instalación, Reparación, Mantenimiento y Conservación	0	0	0	0	0	0
c6) Servicios de Comunicación Social y Publicidad	0	0	0	0	0	0
c7) Servicios de Traslado y Viáticos	0	87,406	87,406	6,622	6,622	80,784
c8) Servicios Oficiales	0	0	0	0	0	0
c9) Otros Servicios Generales	0	0	0	0	0	0
D. Transferencias, Asignaciones, Subsidios y Otras Ayudas (D=d1+d2+d3+d4+d5+d6+d7+d8+d9)	0	0	0	0	0	0
d1) Transferencias Internas y Asignaciones al Sector Público	0	0	0	0	0	0
d2) Transferencias al Resto del Sector Público	0	0	0	0	0	0
d3) Subsidios y Subvenciones	0	0	0	0	0	0
d4) Ayudas Sociales	0	0	0	0	0	0
d5) Pensiones y Jubilaciones	0	0	0	0	0	0
d6) Transferencias a Fideicomisos, Mandatos y Otros Análogos	0	0	0	0	0	0
d7) Transferencias a la Seguridad Social	0	0	0	0	0	0
d8) Donativos	0	0	0	0	0	0
d9) Transferencias al Exterior	0	0	0	0	0	0
E. Bienes Muebles, Inmuebles e Intangibles (E=e1+e2+e3+e4+e5+e6+e7+e8+e9)	0	0	0	0	0	0
e1) Mobiliario y Equipo de Administración	0	0	0	0	0	0
e2) Mobiliario y Equipo Educativo y Recreativo	0	0	0	0	0	0
e3) Equipo e Instrumental Médico y de Laboratorio	0	0	0	0	0	0
e4) Vehículos y Equipo de Transporte	0	0	0	0	0	0
e5) Equipo de Defensa y Seguridad	0	0	0	0	0	0
e6) Maquinaria, Otros Equipos y Herramientas	0	0	0	0	0	0
e7) Activos Biológicos	0	0	0	0	0	0
e8) Bienes Inmuebles	0	0	0	0	0	0
e9) Activos Intangibles	0	0	0	0	0	0
F. Inversión Pública (F=f1+f2+f3)	0	0	0	0	0	0
f1) Obra Pública en Bienes de Dominio Público	0	0	0	0	0	0
f2) Obra Pública en Bienes Propios	0	0	0	0	0	0
f3) Proyectos Productivos y Acciones de Fomento	0	0	0	0	0	0
G. Inversiones Financieras y Otras Provisiones (G=g1+g2+g3+g4+g5+g6+g7)	0	0	0	0	0	0
g1) Inversiones Para el Fomento de Actividades Productivas	0	0	0	0	0	0
g2) Acciones y Participaciones de Capital	0	0	0	0	0	0
g3) Compra de Títulos y Valores	0	0	0	0	0	0
g4) Concesión de Préstamos	0	0	0	0	0	0
g5) Inversiones en Fideicomisos, Mandatos y Otros Análogos	0	0	0	0	0	0
Fideicomiso de Desastres Naturales (Informativo)	0	0	0	0	0	0
g6) Otras Inversiones Financieras	0	0	0	0	0	0
g7) Provisiones para Contingencias y Otras Erogaciones Especiales	0	0	0	0	0	0
H. Participaciones y Aportaciones (H=h1+h2+h3)	0	0	0	0	0	0
h1) Participaciones	0	0	0	0	0	0
h2) Aportaciones	0	0	0	0	0	0
h3) Convenios	0	0	0	0	0	0
I. Deuda Pública (I=i1+i2+i3+i4+i5+i6+i7)	0	0	0	0	0	0
i1) Amortización de la Deuda Pública	0	0	0	0	0	0
i2) Intereses de la Deuda Pública	0	0	0	0	0	0
i3) Comisiones de la Deuda Pública	0	0	0	0	0	0
i4) Gastos de la Deuda Pública	0	0	0	0	0	0
i5) Costo por Coberturas	0	0	0	0	0	0
i6) Apoyos Financieros	0	0	0	0	0	0
i7) Adeudos de Ejercicios Fiscales Anteriores (ADEFAS)	0	0	0	0	0	0

FIDEICOMISO DE FONDO MIXTO DE FOMENTO A LA INVESTIGACION CIENTIFICA Y TECNOLÓGICA CONACYT –GOBIERNO DEL ESTADO DE AGUASCALIENTES FON-MIX-39/2001 (a)
 Estado Analítico del Ejercicio del Presupuesto de Egresos Detallado - LDF
 Clasificación por Objeto del Gasto (Capítulo y Concepto)
 Del 1 de Enero al 31 de Diciembre de 2019 (b)
 (PESOS)

Concepto (c)	Egresos					Subejercicio (e)
	Aprobado (d)	Ampliaciones/ (Reducciones)	Modificado	Devengado	Pagado	
II. Gasto Etiquetado (II=A+B+C+D+E+F+G+H+I)	0	0	0	0	0	0
A. Servicios Personales (A=a1+a2+a3+a4+a5+a6+a7)	0	0	0	0	0	0
a1) Remuneraciones al Personal de Carácter Permanente			0	0	0	0
a2) Remuneraciones al Personal de Carácter Transitorio			0	0	0	0
a3) Remuneraciones Adicionales y Especiales			0	0	0	0
a4) Seguridad Social			0	0	0	0
a5) Otras Prestaciones Sociales y Económicas			0	0	0	0
a6) Previsiones			0	0	0	0
a7) Pago de Estímulos a Servidores Públicos			0	0	0	0
B. Materiales y Suministros (B=b1+b2+b3+b4+b5+b6+b7+b8+b9)	0	0	0	0	0	0
b1) Materiales de Administración, Emisión de Documentos y Artículos Oficiales			0	0	0	0
b2) Alimentos y Utensilios			0	0	0	0
b3) Materias Primas y Materiales de Producción y Comercialización			0	0	0	0
b4) Materiales y Artículos de Construcción y de Reparación			0	0	0	0
b5) Productos Químicos, Farmacéuticos y de Laboratorio			0	0	0	0
b6) Combustibles, Lubricantes y Aditivos			0	0	0	0
b7) Vestuario, Blancos, Prendas de Protección y Artículos Deportivos			0	0	0	0
b8) Materiales y Suministros Para Seguridad			0	0	0	0
b9) Herramientas, Refacciones y Accesorios Menores			0	0	0	0
C. Servicios Generales (C=c1+c2+c3+c4+c5+c6+c7+c8+c9)	0	0	0	0	0	0
c1) Servicios Básicos			0	0	0	0
c2) Servicios de Arrendamiento			0	0	0	0
c3) Servicios Profesionales, Científicos, Técnicos y Otros Servicios			0	0	0	0
c4) Servicios Financieros, Bancarios y Comerciales			0	0	0	0
c5) Servicios de Instalación, Reparación, Mantenimiento y Conservación			0	0	0	0
c6) Servicios de Comunicación Social y Publicidad			0	0	0	0
c7) Servicios de Traslado y Viáticos			0	0	0	0
c8) Servicios Oficiales			0	0	0	0
c9) Otros Servicios Generales			0	0	0	0
D. Transferencias, Asignaciones, Subsidios y Otras Ayudas (D=d1+d2+d3+d4+d5+d6+d7+d8+d9)	0	0	0	0	0	0
d1) Transferencias Internas y Asignaciones al Sector Público			0	0	0	0
d2) Transferencias al Resto del Sector Público			0	0	0	0
d3) Subsidios y Subvenciones			0	0	0	0
d4) Ayudas Sociales			0	0	0	0
d5) Pensiones y Jubilaciones			0	0	0	0
d6) Transferencias a Fideicomisos, Mandatos y Otros Análogos			0	0	0	0
d7) Transferencias a la Seguridad Social			0	0	0	0
d8) Donativos			0	0	0	0
d9) Transferencias al Exterior			0	0	0	0
E. Bienes Muebles, Inmuebles e Intangibles (E=e1+e2+e3+e4+e5+e6+e7+e8+e9)	0	0	0	0	0	0
e1) Mobiliario y Equipo de Administración			0	0	0	0
e2) Mobiliario y Equipo Educativo y Recreativo			0	0	0	0
e3) Equipo e Instrumental Médico y de Laboratorio			0	0	0	0
e4) Vehículos y Equipo de Transporte			0	0	0	0
e5) Equipo de Defensa y Seguridad			0	0	0	0
e6) Maquinaria, Otros Equipos y Herramientas			0	0	0	0
e7) Activos Biológicos			0	0	0	0
e8) Bienes Inmuebles			0	0	0	0
e9) Activos Intangibles			0	0	0	0
F. Inversión Pública (F=f1+f2+f3)	0	0	0	0	0	0
f1) Obra Pública en Bienes de Dominio Público			0	0	0	0
f2) Obra Pública en Bienes Propios			0	0	0	0
f3) Proyectos Productivos y Acciones de Fomento			0	0	0	0
G. Inversiones Financieras y Otras Provisiones (G=g1+g2+g3+g4+g5+g6+g7)	0	0	0	0	0	0
g1) Inversiones Para el Fomento de Actividades Productivas			0	0	0	0
g2) Acciones y Participaciones de Capital			0	0	0	0
g3) Compra de Títulos y Valores			0	0	0	0
g4) Concesión de Préstamos			0	0	0	0
g5) Inversiones en Fideicomisos, Mandatos y Otros Análogos			0	0	0	0
Fideicomiso de Desastres Naturales (Informativo)			0	0	0	0
g6) Otras Inversiones Financieras			0	0	0	0
g7) Provisiones para Contingencias y Otras Erogaciones Especiales			0	0	0	0
H. Participaciones y Aportaciones (H=h1+h2+h3)	0	0	0	0	0	0
h1) Participaciones			0	0	0	0
h2) Aportaciones			0	0	0	0
h3) Convenios			0	0	0	0
I. Deuda Pública (I=i1+i2+i3+i4+i5+i6+i7)	0	0	0	0	0	0
i1) Amortización de la Deuda Pública			0	0	0	0
i2) Intereses de la Deuda Pública			0	0	0	0
i3) Comisiones de la Deuda Pública			0	0	0	0
i4) Gastos de la Deuda Pública			0	0	0	0
i5) Costo por Coberturas			0	0	0	0
i6) Apoyos Financieros			0	0	0	0
i7) Adeudos de Ejercicios Fiscales Anteriores (ADEFAS)			0	0	0	0
III. Total de Egresos (II = I + II)	0	1,227,206	1,227,206	775,487	724,832	451,720

FIDEICOMISO DE FONDO MIXTO DE FOMENTO A LA INVESTIGACIÓN CIENTÍFICA Y TECNOLÓGICA CONACYT –GOBIERNO DEL ESTADO DE AGUASCALIENTES FON-
 Estado Analítico del Ejercicio del Presupuesto de Egresos Detallado - LDF
 Clasificación Administrativa
 Del 1 de Enero al 31 de Diciembre de 2019 (b)
 (PESOS)

Concepto (c)	Egresos					Subejercicio (e)
	Aprobado (d)	Ampliaciones/ (Reducciones)	Modificado	Devengado	Pagado	
I. Gasto No Etiquetado (I=A+B+C+D+E+F+G+H)	0	1,227,206	1,227,206	775,487	724,832	451,720
Gasto Operativo	0	391,300	391,300	100,358	71,703	290,942
Gasto Administrativo	0	835,906	835,906	675,128	653,128	160,778
						0
						0
						0
						0
						0
						0
						0
						0
						0
						0
						0
						0
						0
						0
II. Gasto Etiquetado (II=A+B+C+D+E+F+G+H)	0	0	0	0	0	0
						0
						0
						0
						0
						0
						0
						0
						0
						0
III. Total de Egresos (III = I + II)	0	1,227,206	1,227,206	775,487	724,832	451,720

FIDEICOMISO DE FONDO MIXTO DE FOMENTO A LA INVESTIGACION CIENTIFICA Y TECNOLOGICA CONACYT –GOBIERNO DEL ESTADO DE AGUASCALIENTES FON-MIX-39/2001 (a)
Estado Analítico del Ejercicio del Presupuesto de Egresos Detallado - LDF
Clasificación Funcional (Finalidad y Función)
Del 1 de Enero al 31 de Diciembre de 2019 (b)
(PESOS)

Concepto (c)	Egresos					Subejercicio (e)
	Aprobado (d)	Ampliaciones/ (Reducciones)	Modificado	Devengado	Pagado	
I. Gasto No Etiquetado (I=A+B+C+D)	0	1,227,206	1,227,206	775,487	724,832	451,720
A. Gobierno (A=a1+a2+a3+a4+a5+a6+a7+a8)	0	0	0	0	0	0
a1) Legislación			0			0
a2) Justicia			0			0
a3) Coordinación de la Política de Gobierno			0			0
a4) Relaciones Exteriores			0			0
a5) Asuntos Financieros y Hacendarios			0			0
a6) Seguridad Nacional			0			0
a7) Asuntos de Orden Público y de Seguridad Interior			0			0
a8) Otros Servicios Generales			0			0
B. Desarrollo Social (B=b1+b2+b3+b4+b5+b6+b7)	0	0	0	0	0	0
b1) Protección Ambiental			0			0
b2) Vivienda y Servicios a la Comunidad			0			0
b3) Salud			0			0
b4) Recreación, Cultura y Otras Manifestaciones Sociales			0			0
b5) Educación			0			0
b6) Protección Social			0			0
b7) Otros Asuntos Sociales			0			0
C. Desarrollo Económico (C=c1+c2+c3+c4+c5+c6+c7+c8+c9)	0	1,227,206	1,227,206	775,487	724,832	451,720
c1) Asuntos Económicos, Comerciales y Laborales en General			0			0
c2) Agropecuaria, Silvicultura, Pesca y Caza			0			0
c3) Combustibles y Energía			0			0
c4) Minería, Manufacturas y Construcción			0			0
c5) Transporte			0			0
c6) Comunicaciones			0			0
c7) Turismo			0			0
c8) Ciencia, Tecnología e Innovación	0	1,227,206	1,227,206	775,487	724,832	451,720
c9) Otras Industrias y Otros Asuntos Económicos			0			0
D. Otras No Clasificadas en Funciones Anteriores (D=d1+d2+d3+d4)	0	0	0	0	0	0
d1) Transacciones de la Deuda Publica / Costo Financiero de la Deuda			0			0
d2) Transferencias, Participaciones y Aportaciones Entre Diferentes Niveles y Ordenes de Gobierno			0			0
d3) Saneamiento del Sistema Financiero			0			0
d4) Adeudos de Ejercicios Fiscales Anteriores			0			0
II. Gasto Etiquetado (II=A+B+C+D)	0	0	0	0	0	0
A. Gobierno (A=a1+a2+a3+a4+a5+a6+a7+a8)	0	0	0	0	0	0
a1) Legislación			0			0
a2) Justicia			0			0
a3) Coordinación de la Política de Gobierno			0			0
a4) Relaciones Exteriores			0			0
a5) Asuntos Financieros y Hacendarios			0			0
a6) Seguridad Nacional			0			0
a7) Asuntos de Orden Público y de Seguridad Interior			0			0
a8) Otros Servicios Generales			0			0
B. Desarrollo Social (B=b1+b2+b3+b4+b5+b6+b7)	0	0	0	0	0	0
b1) Protección Ambiental			0			0
b2) Vivienda y Servicios a la Comunidad			0			0
b3) Salud			0			0
b4) Recreación, Cultura y Otras Manifestaciones Sociales			0			0
b5) Educación			0			0
b6) Protección Social			0			0
b7) Otros Asuntos Sociales			0			0
C. Desarrollo Económico (C=c1+c2+c3+c4+c5+c6+c7+c8+c9)	0	0	0	0	0	0
c1) Asuntos Económicos, Comerciales y Laborales en General			0			0
c2) Agropecuaria, Silvicultura, Pesca y Caza			0			0
c3) Combustibles y Energía			0			0
c4) Minería, Manufacturas y Construcción			0			0
c5) Transporte			0			0
c6) Comunicaciones			0			0
c7) Turismo			0			0
c8) Ciencia, Tecnología e Innovación			0			0
c9) Otras Industrias y Otros Asuntos Económicos			0			0

FIDEICOMISO DE FONDO MIXTO DE FOMENTO A LA INVESTIGACION CIENTIFICA Y TECNOLOGICA CONACYT –GOBIERNO DEL ESTADO DE AGUASCALIENTES FON-MIX-39/2001 (a)
 Estado Analítico del Ejercicio del Presupuesto de Egresos Detallado - LDF
 Clasificación Funcional (Finalidad y Función)
 Del 1 de Enero al 31 de Diciembre de 2019 (b)
 (PESOS)

Concepto (c)	Egresos					Subejercicio (e)
	Aprobado (d)	Ampliaciones/ (Reducciones)	Modificado	Devengado	Pagado	
D. Otras No Clasificadas en Funciones Anteriores (D=d1+d2+d3+d4)	0	0	0	0	0	0
d1) Transacciones de la Deuda Publica / Costo Financiero de la Deuda			0			0
d2) Transferencias, Participaciones y Aportaciones Entre Diferentes Niveles y Ordenes de Gobierno			0			0
d3) Saneamiento del Sistema Financiero			0			0
d4) Adeudos de Ejercicios Fiscales Anteriores			0			0
III. Total de Egresos (III = I + II)	0	1,227,206	1,227,206	775,487	724,832	451,720

FIDEICOMISO DE FONDO MIXTO DE FOMENTO A LA INVESTIGACIÓN CIENTÍFICA Y TECNOLÓGICA CONACYT –GOBIERNO DEL ESTADO DE AGUASCALIENTES FON-MIX-39/2001 (a)

Estado Analítico del Ejercicio del Presupuesto de Egresos Detallado - LDF

Clasificación de Servicios Personales por Categoría

Del 1 de Enero al 31 de Diciembre de 2019 (b)

(PESOS)

Concepto (c)	Egresos					Subejercicio (e)
	Aprobado (d)	Ampliaciones/ (Reducciones)	Modificado	Devengado	Pagado	
I. Gasto No Etiquetado (I=A+B+C+D+E+F)	0	0	0	0	0	0
A. Personal Administrativo y de Servicio Público			0			0
B. Magisterio			0			0
C. Servicios de Salud (C=c1+c2)	0	0	0	0	0	0
c1) Personal Administrativo			0			0
c2) Personal Médico, Paramédico y afin			0			0
D. Seguridad Pública			0			0
E. Gastos asociados a la implementación de nuevas leyes federales o reformas a las mismas (E = e1 + e2)	0	0	0	0	0	0
e1) Nombre del Programa o Ley 1			0			0
e2) Nombre del Programa o Ley 2			0			0
F. Sentencias laborales definitivas			0			0
II. Gasto Etiquetado (II=A+B+C+D+E+F)	0	0	0	0	0	0
A. Personal Administrativo y de Servicio Público			0			0
B. Magisterio			0			0
C. Servicios de Salud (C=c1+c2)	0	0	0	0	0	0
c1) Personal Administrativo			0			0
c2) Personal Médico, Paramédico y afin			0			0
D. Seguridad Pública			0			0
E. Gastos asociados a la implementación de nuevas leyes federales o reformas a las mismas (E = e1 + e2)	0	0	0	0	0	0
e1) Nombre del Programa o Ley 1			0			0
e2) Nombre del Programa o Ley 2			0			0
F. Sentencias laborales definitivas			0			0
III. Total del Gasto en Servicios Personales (III = I + II)	0	0	0	0	0	0

FIDEICOMISO DE FONDO MIXTO DE FOMENTO A LA INVESTIGACIÓN CIENTÍFICA Y TECNOLÓGICA CONACYT –GOBIERNO DEL ESTADO DE AGUASCALIENTES FON-MIX-39/2001 (a)
 Guía de Cumplimiento de la Ley de Disciplina Financiera de las Entidades Federativas y Municipios
 Del 1 de enero al 31 de diciembre de 2019 (b)

Indicadores de Observancia (c)	Implementación		Resultado		Fundamento (h)	Comentarios (i)
	SI	NO	Monto o valor (f)	Unidad (pesos/porcentaje) (g)		
	Mecanismo de Verificación (d)	Fecha estimada de cumplimiento (e)				
INDICADORES PRESUPUESTARIOS						
A. INDICADORES CUANTITATIVOS						
1 Balance Presupuestario Sostenible (j)						
a. Propuesto	Iniciativa de Ley de Ingresos y Proyecto de Presupuesto de Egresos		0	pesos	Art. 6 y 19 de la LDF	
b. Aprobado	Ley de Ingresos y Presupuesto de Egresos		0	pesos	Art. 6 y 19 de la LDF	
c. Ejercido	Cuenta Pública / Formato 4 LDF		775,487	pesos	Art. 6 y 19 de la LDF	
2 Balance Presupuestario de Recursos Disponibles Sostenible (k)						
a. Propuesto	Iniciativa de Ley de Ingresos y Proyecto de Presupuesto de Egresos		0	pesos	Art. 6 y 19 de la LDF	
b. Aprobado	Ley de Ingresos y Presupuesto de Egresos		0	pesos	Art. 6 y 19 de la LDF	
c. Ejercido	Cuenta Pública / Formato 4 LDF		775,487	pesos	Art. 6 y 19 de la LDF	
3 Financiamiento Neto dentro del Techo de Financiamiento Neto (l)						
a. Propuesto	Iniciativa de Ley de Ingresos		N.A.	pesos	Art. 6, 19 y 46 de la LDF	
b. Aprobado	Ley de Ingresos		N.A.	pesos	Art. 6, 19 y 46 de la LDF	
c. Ejercido	Cuenta Pública / Formato 4 LDF		N.A.	pesos	Art. 6, 19 y 46 de la LDF	
4 Recursos destinados a la atención de desastres naturales						
a. Asignación al fideicomiso para desastres naturales (m)						
a.1 Aprobado	Reporte Trim. Formato 6 a)		N.A.	pesos	Art. 9 de la LDF	
a.2 Pagado	Cuenta Pública / Formato 6 a)		N.A.	pesos	Art. 9 de la LDF	
b. Aportación promedio realizada por la Entidad Federativa durante los 5 ejercicios previos, para infraestructura dañada por desastres naturales (n)	Autorizaciones de recursos aprobados por el FONDEN		N.A.	pesos	Art. 9 de la LDF	
c. Saldo del fideicomiso para desastres naturales (o)	Cuenta Pública / Auxiliar de Cuentas		N.A.	pesos	Art. 9 de la LDF	
d. Costo promedio de los últimos 5 ejercicios de la reconstrucción de infraestructura dañada por desastres naturales (p)	Autorizaciones de recursos aprobados por el FONDEN		N.A.	pesos	Art. 9 de la LDF	
5 Techo para servicios personales (q)						
a. Asignación en el Presupuesto de Egresos	Reporte Trim. Formato 6 d)		N.A.	pesos	Art. 10 y 21 de la LDF	
b. Ejercido	Reporte Trim. Formato 6 d)		N.A.	pesos	Art. 13 fracc. V y 21 de la LDF	
6 Previsiones de gasto para compromisos de pago derivados de APPs (r)						
a. Asignación en el Presupuesto de Egresos	Presupuesto de Egresos		N.A.	pesos	Art. 11 y 21 de la LDF	
7 Techo de ADEFAS para el ejercicio fiscal (s)						
a. Propuesto	Proyecto de Presupuesto de Egresos		N.A.	pesos	Art. 12 y 20 de la LDF	
b. Aprobado	Reporte Trim. Formato 6 a)		N.A.	pesos	Art. 12 y 20 de la LDF	
c. Ejercido	Cuenta Pública / Formato 6 a)		N.A.	pesos	Art. 12 y 20 de la LDF	
B. INDICADORES CUALITATIVOS						
1 Iniciativa de Ley de Ingresos y Proyecto de Presupuesto de Egresos						
a. Objetivos anuales, estrategias y metas para el ejercicio fiscal (f)	Iniciativa de Ley de Ingresos y Proyecto de Presupuesto de Egresos		N.A.		Art. 5 y 18 de la LDF	
b. Proyecciones de ejercicios posteriores (u)	Iniciativa de Ley de Ingresos y Proyecto de Presupuesto de Egresos / Formatos 7 a) y b)		N.A.		Art. 5 y 18 de la LDF	
c. Descripción de riesgos relevantes y propuestas de acción para enfrentarlos (v)	Iniciativa de Ley de Ingresos y Proyecto de Presupuesto de Egresos		N.A.		Art. 5 y 18 de la LDF	
d. Resultados de ejercicios fiscales anteriores y el ejercicio fiscal en cuestión (w)	Iniciativa de Ley de Ingresos y Proyecto de Presupuesto de Egresos / Formatos 7 c) y d)		N.A.		Art. 5 y 18 de la LDF	
e. Estudio actuarial de las pensiones de sus trabajadores (x)	Proyecto de Presupuesto de Egresos / Formato 8		N.A.		Art. 5 y 18 de la LDF	
2 Balance Presupuestario de Recursos Disponibles, en caso de ser negativo						
a. Razones excepcionales que justifican el Balance Presupuestario de Recursos Disponibles negativo (y)	Iniciativa de Ley de Ingresos o Proyecto de Presupuesto de Egresos		N.A.		Art. 6 y 19 de la LDF	
b. Fuente de recursos para cubrir el Balance Presupuestario de Recursos Disponibles negativo (z)	Iniciativa de Ley de Ingresos o Proyecto de Presupuesto de Egresos		N.A.		Art. 6 y 19 de la LDF	
c. Número de ejercicios fiscales y acciones necesarias para cubrir el Balance Presupuestario de Recursos Disponibles negativo (aa)	Iniciativa de Ley de Ingresos o Proyecto de Presupuesto de Egresos		N.A.		Art. 6 y 19 de la LDF	
d. Informes Trimestrales sobre el avance de las acciones para recuperar el Balance Presupuestario de Recursos Disponibles (bb)	Reporte Trim. y Cuenta Pública		N.A.		Art. 6 y 19 de la LDF	
3 Personal						
a. Remuneraciones de los servidores públicos (cc)	Proyecto de Presupuesto		N.A.		Art. 10 y 21 de la LDF	
b. Previsiones salariales y económicas para cubrir incrementos salariales, creación de plazas y otros (dd)	Proyecto de Presupuesto		N.A.		Art. 10 y 21 de la LDF	
INDICADORES DEL EJERCICIO PRESUPUESTARIO						
A. INDICADORES CUANTITATIVOS						
1 Ingresos Excedentes derivados de Ingresos de Libre Disposición						
a. Monto de Ingresos Excedentes derivados de ILD (ee)	Cuenta Pública / Formato 5		N.A.	pesos	Art. 14 y 21 de la LDF	
b. Monto de Ingresos Excedentes derivados de ILD destinados al fin del A.14, fracción I de la LDF (ff)	Cuenta Pública		N.A.	pesos	Art. 14 y 21 de la LDF	
c. Monto de Ingresos Excedentes derivados de ILD destinados al fin del A.14, fracción II, a) de la LDF (gg)	Cuenta Pública		N.A.	pesos	Art. 14 y 21 de la LDF	
d. Monto de Ingresos Excedentes derivados de ILD destinados al fin del A.14, fracción II, b) de la LDF (hh)	Cuenta Pública		N.A.	pesos	Art. 14 y 21 de la LDF	
e. Monto de Ingresos Excedentes derivados de ILD destinados al fin del artículo noveno transitorio de la LDF (ii)			N.A.	pesos	Art. Noveno Transitorio de la LDF	

FIDEICOMISO DE FONDO MIXTO DE FOMENTO A LA INVESTIGACIÓN CIENTÍFICA Y TECNOLÓGICA CONACYT –GOBIERNO DEL ESTADO DE AGUASCALIENTES FON-MIX-39/2001 (a)
 Guía de Cumplimiento de la Ley de Disciplina Financiera de las Entidades Federativas y Municipios
 Del 1 de enero al 31 de diciembre de 2019 (b)

Indicadores de Observancia (c)	Implementación		Resultado		Fundamento (h)	Comentarios (i)
	SI	NO	Monto o valor (f)	Unidad (pesos/porcentaje) (g)		
	Mecanismo de Verificación (d)	Fecha estimada de cumplimiento (e)				
INDICADORES PRESUPUESTARIOS						
B. INDICADORES CUALITATIVOS						
1	Análisis Costo-Beneficio para programas o proyectos de inversión mayores a 10 millones de UDIS (j)	Página de internet de la Secretaría de Finanzas o Tesorería Municipal		N.A.		Art. 13 frac. III y 21 de la LDF
2	Análisis de conveniencia y análisis de transferencia de riesgos de los proyectos APPs (k)	Página de internet de la Secretaría de Finanzas o Tesorería Municipal		N.A.		Art. 13 frac. III y 21 de la LDF
3	Identificación de población objetivo, destino y temporalidad de subsidios (l)	Página de internet de la Secretaría de Finanzas o Tesorería Municipal		N.A.		Art. 13 frac. VII y 21 de la LDF
INDICADORES DE DEUDA PÚBLICA						
A. INDICADORES CUANTITATIVOS						
1 Obligaciones a Corto Plazo						
a.	Límite de Obligaciones a Corto Plazo (mm)			N.A.	pesos	Art. 30 frac. I de la LDF
b.	Obligaciones a Corto Plazo (nn)			N.A.	pesos	Art. 30 frac. I de la LDF