



Introducción

INTRODUCCIÓN

En el Plan Nacional de Desarrollo se determina que la educación comprenderá, además de las transformaciones necesarias para responder a las condiciones cambiantes del país, las indispensables para que se oriente hacia el logro de los objetivos de los diversos grupos de población que la demandan, contribuyendo así al progreso para su desarrollo y bienestar; siendo el CECyTEA un factor fundamental que aporta una opción educacional a nivel medio en el combate del rezago educacional, orientando esfuerzos de formación en el ámbito científico y tecnológico detectados como prioridades en el desarrollo empresarial del Estado.



Contable

CUENTA PÚBLICA
COLEGIO DE ESTUDIOS CIENTÍFICOS Y TECNOLÓGICOS
DEL ESTADO DE AGUASCALIENTES 2019

Cuenta Pública 2019
Colegio de Estudios Científicos y Tecnológicos de Aguascalientes (CECyTEA)
Estado de Situación Financiera
Al 31 de Diciembre de 2019 y 2018
(Pesos)

CONCEPTO	Año		CONCEPTO	Año	
	2019	2018		2019	2018
ACTIVO			PASIVO		
Activo Circulante			Pasivo Circulante		
Efectivo y Equivalentes	74,036,944	100,549,546	Cuentas por Pagar a Corto Plazo	28,623,670	36,171,852
Derechos a Recibir Efectivo o Equivalentes	20,240	15,233,308	Documentos por Pagar a Corto Plazo	0	0
Derechos a Recibir Bienes o Servicios	0	0	Porción a Corto Plazo de la Deuda Pública a Largo Plazo	0	0
Inventarios	0	0	Títulos y Valores a Corto Plazo	0	0
Almacenes	0	0	Pasivos Diferidos a Corto Plazo	0	0
Estimación por Pérdida o Deterioro de Activos Circulantes	0	0	Fondos y Bienes de Terceros en Garantía y/o Administración a Corto Plazo	116,170	18,700
Otros Activos Circulantes	34,720	31,914	Provisiones a Corto Plazo	179,368	179,368
Total de Activos Circulantes	74,091,905	115,814,767	Otros Pasivos a Corto Plazo	0	0
			Total de Pasivos Circulantes	28,919,208	36,369,920
Activo No Circulante			Pasivo No Circulante		
Inversiones Financieras a Largo Plazo	0	0	Cuentas por Pagar a Largo Plazo	0	0
Derechos a Recibir Efectivo o Equivalentes a Largo Plazo	0	0	Documentos por Pagar a Largo Plazo	0	0
Bienes Inmuebles, Infraestructura y Construcciones en Proceso	237,641,352	229,617,454	Deuda Pública a Largo Plazo	0	0
Bienes Muebles	83,088,013	76,404,574	Pasivos Diferidos a Largo Plazo	0	0
Activos Intangibles	576,329	366,136	Fondos y Bienes de Terceros en Garantía y/o en Administración a Largo Plazo	0	0
Depreciación, Deterioro y Amortización Acumulada de Bienes	-174,744,269	-156,276,095	Provisiones a Largo Plazo	0	0
Activos Diferidos	0	0	Total de Pasivos No Circulantes	0	0
Estimación por Pérdida o Deterioro de Activos no Circulantes	0	0	Total del Pasivo	28,919,208	36,369,920
Otros Activos no Circulantes	0	0	HACIENDA PÚBLICA/ PATRIMONIO		
Total de Activos No Circulantes	146,561,426	150,112,070	Hacienda Pública/Patrimonio Contribuido	93,570,164	91,940,522
Total del Activo	220,653,331	265,926,838	Aportaciones	93,570,164	91,940,522
			Donaciones de Capital	0	0
			Actualización de la Hacienda Pública / Patrimonio	0	0
			Hacienda Pública/Patrimonio Generado	98,163,959	137,616,396
			Resultados del Ejercicio (Ahorro / Desahorro)	35,076,590	70,454,649
			Resultados de Ejercicios Anteriores	-75,728,252	-71,653,874
			Revalúos	138,815,620	138,815,620
			Reservas	0	0
			Rectificaciones de Resultados de Ejercicios Anteriores	0	0
			Exceso o Insuficiencia en la Actualización de la Hacienda Pública/Patrimonio	0	0
			Resultado por Posición Monetaria	0	0
			Resultado por Tenencia de Activos no Monetarios	0	0
			Total Hacienda Pública/ Patrimonio	191,734,123	229,556,918
			Total del Pasivo y Hacienda Pública / Patrimonio	220,653,331	265,926,838

Bajo protesta de decir verdad declaramos que los Estados Financieros y sus Notas son razonablemente correctos y responsabilidad del emisor

L.A.E. Misael Jafar Loera Gaytán
Director General del CECyTEA

Guillermo Torres Cuevas
Director Administrativo del CECyTEA

Cuenta Pública 2019
Colegio de Estudios Científicos y Tecnológicos de Aguascalientes (CECyTEA)
Estado de Actividades
Del 1 de Enero al 31 de Diciembre de 2019 y 2018
(Pesos)

Concepto	2019	2018	Concepto	2019	2018
INGRESOS Y OTROS BENEFICIOS			GASTOS Y OTRAS PÉRDIDAS		
Ingresos de la Gestión	42,653,559	37,189,484	Gastos de Funcionamiento	297,128,283	250,862,531
Impuestos	0	0	Servicios Personales	270,854,022	227,016,385
Cuotas y Aportaciones de Seguridad Social	0	0	Materiales y Suministros	6,857,761	7,409,465
Contribuciones de Mejoras	0	0	Servicios Generales	19,416,501	15,536,681
Derechos	0	29,731,784	Transferencia, Asignaciones, Subsidios y Otras Ayudas	1,400,428	659,948
Productos	6,735,809	5,032,815	Transferencias Internas y Asignaciones al Sector Público	0	0
Aprovechamientos	0	0	Transferencias al Resto del Sector Público	0	0
Ingresos por Venta de Bienes y Prestación de Servicios	35,917,750	2,424,885	Subsidios y Subvenciones	0	0
Participaciones, Aportaciones, Convenios, Incentivos Derivados de la Colaboración Fiscal, Fondos Distintos de Aportaciones, Transferencias, Asignaciones, Subsidios y Subvenciones, y Pensiones y Jubilaciones	312,456,713	297,718,859	Ayudas Sociales	1,400,428	659,948
Participaciones, Aportaciones, Convenios, Incentivos Derivados de la Colaboración Fiscal, Fondos Distintos de Aportaciones	0	0	Pensiones y Jubilaciones	0	0
Transferencias, Asignaciones, Subsidios y Subvenciones, y Pensiones y Jubilaciones	312,456,713	297,718,859	Transferencias a Fideicomisos, Mandatos y Contratos Análogos	0	0
Otros Ingresos y Beneficios	0	122,047	Transferencias a la Seguridad Social	0	0
Ingresos Financieros	0	0	Donativos	0	0
Incremento por Variación de Inventarios	0	0	Transferencias al Exterior	0	0
Disminución del Exceso de Estimaciones por Pérdida o Deterioro u Obsolescencia	0	0	Participaciones y Aportaciones	0	0
Disminución del Exceso de Provisiones	0	0	Participaciones	0	0
Otros Ingresos y Beneficios Varios	0	122,047	Aportaciones	0	0
Total de Ingresos y Otros Beneficios	355,110,272	335,030,390	Convenios	0	0
			Intereses, Comisiones y Otros Gastos de la Deuda Pública	0	0
			Intereses de la Deuda Pública	0	0
			Comisiones de la Deuda Pública	0	0
			Gastos de la Deuda Pública	0	0
			Costo por Coberturas	0	0
			Apoyos Financieros	0	0
			Otros Gastos y Pérdidas Extraordinarias	21,504,970	13,053,262
			Estimaciones, Depreciaciones, Deterioros, Obsolescencia y Amortizaciones	18,468,174	13,053,211
			Provisiones	0	0
			Disminución de Inventarios	0	0
			Aumento por Insuficiencia de Estimaciones por Pérdida o Deterioro u Obsolescencia	0	0
			Aumento por Insuficiencia de Provisiones	0	0
			Otros Gastos	3,036,797	51
			Inversión Pública	0	0
			Inversión Pública no Capitalizable	0	0
			Total de Gastos y Otras Pérdidas	320,033,682	264,575,741
			Resultados del Ejercicio (Ahorro/Desahorro)	35,076,590	70,454,649

Bajo protesta de decir verdad declaramos que los Estados Financieros y sus Notas son razonablemente correctos y responsabilidad del emisor

L.A.E. Misael Jafet Loera Gaytán
Director General del CECyTEA

Guillermo Torres Cuevas
Director Administrativo del CECyTEA

Cuenta Pública 2019
Colegio de Estudios Científicos y Tecnológicos de Aguascalientes (CECyTEA)
Estado de Variación en la Hacienda Pública
Del 1 de Enero al 31 de Diciembre de 2019
 (pesos)

Concepto	Hacienda Pública/Patrimonio Contribuido	Hacienda Pública/Patrimonio Generado de Ejercicios Anteriores	Hacienda Pública/Patrimonio Generado del Ejercicio	Exceso o Insuficiencia en la Actualización de la Hacienda Pública / Patrimonio	TOTAL
HACIENDA PÚBLICA/PATRIMONIO CONTRIBUIDO NETO 2018	91,940,522				91,940,522
Aportaciones	91,940,522				91,940,522
Donaciones de Capital	0				0
Actualización de la Hacienda Pública/Patrimonio	0				0
HACIENDA PÚBLICA /PATRIMONIO GENERADO NETO 2018		137,616,396	0		137,616,396
Resultados del Ejercicio (Ahorro/Desahorro)		70,454,649	0		70,454,649
Resultados de Ejercicios Anteriores		-71,653,874			-71,653,874
Revalúos		138,815,620		0	138,815,620
Reservas		0			0
Rectificaciones de Resultados de Ejercicios Anteriores		0			0
EXCESO O INSUFICIENCIA EN LA ACTUALIZACIÓN DE LA HACIENDA PÚBLICA/ PATRIMONIO NETO 2018				0	0
Resultado por Posición Monetaria				0	0
Resultado por Tenencia de Activos no Monetarios				0	0
HACIENDA PÚBLICA / PATRIMONIO NETO FINAL 2018	91,940,522	137,616,396	0	0	229,556,918
CAMBIOS EN LA HACIENDA PÚBLICA/PATRIMONIO CONTRIBUIDO NETO 2019	1,629,642				1,629,642
Aportaciones	1,629,642				1,629,642
Donaciones de Capital	0				0
Actualización de la Hacienda Pública/Patrimonio	0				0
VARIACIONES DE LA HACIENDA PÚBLICA / PATRIMONIO GENERADO NETO 2019		-74,529,027	35,076,590		-39,452,437
Resultados del Ejercicio (Ahorro/Desahorro)			35,076,590		35,076,590
Resultados de Ejercicios Anteriores		-74,529,027	0		-74,529,027
Revalúos		0	0	0	0
Reservas		0	0		0
Rectificaciones de Resultados de Ejercicios Anteriores			0		0
CAMBIOS EN EL EXCESO O INSUFICIENCIA EN LA ACTUALIZACIÓN DE LA HACIENDA PÚBLICA/ PATRIMONIO NETO 2019				0	0
Resultado por Posición Monetaria				0	0
Resultado por Tenencia de Activos no Monetarios				0	0
HACIENDA PÚBLICA / PATRIMONIO NETO FINAL 2019	93,570,164	63,087,368	35,076,590	0	191,734,123

Bajo protesta de decir verdad declaramos que los Estados Financieros y sus Notas, son razonablemente correctos y responsabilidad del emisor.



 L.A.E. Misael Jafe Loera Gaytán
 Director General del CECyTEA



 Guillermo Torres Cuevas
 Director Administrativo del CECyTEA

Cuenta Pública 2019
Colegio de Estudios Científicos y Tecnológicos de Aguascalientes (CECyTEA)
Estado de Cambios en la Situación Financiera
Del 1 de Enero al 31 de Diciembre de 2019
(Pesos)

Concepto	Origen	Aplicación	Concepto	Origen	Aplicación
ACTIVO	45,273,507	0	PASIVO	0	7,450,712
Activo Circulante	41,722,862	0	Pasivo Circulante	0	7,450,712
Efectivo y Equivalentes	26,512,602	0	Cuentas por Pagar a Corto Plazo	0	7,548,182
Derechos a Recibir Efectivo o Equivalentes	15,213,067	0	Documentos por Pagar a Corto Plazo	0	0
Derechos a Recibir Bienes o Servicios	0	0	Porción a Corto Plazo de la Deuda Pública a Largo Plazo	0	0
Inventarios	0	0	Títulos y Valores a Corto Plazo	0	0
Almacenes	0	0	Pasivos Diferidos a Corto Plazo	0	0
Estimación por Pérdida o Deterioro de Activos Circulantes	0	0	Fondos y Bienes de Terceros en Garantía y/o Administración a Corto Plazo	97,470	0
Otros Activos Circulantes	0	2,806	Provisiones a Corto Plazo	0	0
			Otros Pasivos a Corto Plazo	0	0
Activo No Circulante	3,550,644	0	Pasivo No Circulante	0	0
Inversiones Financieras a Largo Plazo	0	0	Cuentas por Pagar a Largo Plazo	0	0
Derechos a Recibir Efectivo o Equivalentes a Largo Plazo	0	0	Documentos por Pagar a Largo Plazo	0	0
Bienes Inmuebles, Infraestructura y Construcciones en Proceso	0	8,023,898	Deuda Pública a Largo Plazo	0	0
Bienes Muebles	0	6,683,439	Pasivos Diferidos a Largo Plazo	0	0
Activos Intangibles	0	210,193	Fondos y Bienes de Terceros en Garantía y/o en Administración a Largo Plazo	0	0
Depreciación, Deterioro y Amortización Acumulada de Bienes	18,468,174	0	Provisiones a Largo Plazo	0	0
Activos Diferidos	0	0			
Estimación por Pérdida o Deterioro de Activos no Circulantes	0	0			
Otros Activos no Circulantes	0	0	HACIENDA PÚBLICA/ PATRIMONIO	0	37,822,795
			Hacienda Pública/Patrimonio Contribuido	1,629,642	0
			Aportaciones	1,629,642	0
			Donaciones de Capital	0	0
			Actualización de la Hacienda Pública / Patrimonio	0	0
			Hacienda Pública/Patrimonio Generado	0	39,452,437
			Resultados del Ejercicio (Ahorro / Desahorro)	0	0
			Resultados de Ejercicios Anteriores	0	74,529,027
			Revalúos	0	0
			Reservas	0	0
			Rectificaciones de Resultados de Ejercicios Anteriores	0	0
			Exceso o Insuficiencia en la Actualización de la Hacienda Pública/Patrimonio	0	0
			Resultado por Posición Monetaria	0	0
			Resultado por Tenencia de Activos no Monetarios	0	0

Bajo protesta de decir verdad declaramos que los Estados Financieros y sus Notas son razonablemente correctos y responsabilidad del emisor

L.A.E. Misael Jafet Loera Gaytán
Director General del CECyTEA

Guillermo Torres Cuevas
Director Administrativo del CECyTEA

Concepto	2019	2018	Concepto	2019	2018
Flujos de Efectivo de las Actividades de Operación			Flujos de Efectivo de las Actividades de Inversión		
Origen	355,110,265	370,020,206	Origen	0	0
Impuestos	0	0	Bienes Inmuebles, Infraestructura y Construcciones en Proceso	0	0
Cuotas y Aportaciones de Seguridad Social	0	0	Bienes Muebles	0	0
Contribuciones de mejoras	0	0	Otros Orígenes de Inversión	0	0
Derechos	0	29,731,784	Aplicación	7,542,091	32,877,606
Productos	6,735,809	5,144,678	Bienes Inmuebles, Infraestructura y Construcciones en Proceso	7,406,924	3,086,190
Aprovechamientos	0	0	Bienes Muebles	135,167	29,691,657
Ingresos por Venta de Bienes y Prestación de Servicios	35,917,743	2,424,885	Otras Aplicaciones de Inversión	0	99,760
Participaciones, Aportaciones, Convenios, Incentivos Derivados de la Colaboración Fiscal y Fondos Distintos de Aportaciones	0	0	Flujos Netos de Efectivo por Actividades de Inversión	-7,542,091	-32,877,606
Transferencias, Asignaciones, Subsidios y Subvenciones, y Pensiones y Jubilaciones	312,456,713	332,718,859			
Otros Orígenes de Operación	0	0			
Aplicación	374,080,776	345,486,750	Flujo de Efectivo de las Actividades de Financiamiento		
Servicios Personales	267,681,481	213,125,879	Origen	0	0
Materiales y Suministros	5,077,994	6,930,496	Endeudamiento Neto	0	0
Servicios Generales	15,179,362	13,102,348	Interno	0	0
Transferencias Internas y Asignaciones al Sector Público	0	0	Externo	0	0
Transferencias al resto del Sector Público	0	0	Otros Orígenes de Financiamiento	0	0
Subsidios y Subvenciones	0	0			
Ayudas Sociales	1,377,772	659,948	Aplicación	0	0
Pensiones y Jubilaciones	0	0	Servicios de la Deuda	0	0
Transferencias a Fideicomisos, Mandatos y Contratos Análogos	0	0	Interno	0	0
Transferencias a la Seguridad Social	0	0	Externo	0	0
Donativos	0	0	Otras Aplicaciones de Financiamiento	0	0
Transferencias al Exterior	0	0			
Participaciones	0	0	Flujos netos de Efectivo por Actividades de Financiamiento	0	0
Aportaciones	0	0			
Convenios	0	0			
Otras Aplicaciones de Operación	84,764,166	111,668,080	Incremento/Disminución Neta en el Efectivo y Equivalentes al Efectivo	-26,512,602	-8,344,150
Flujos Netos de Efectivo por Actividades de Operación	-18,970,511	24,533,456	Efectivo y Equivalentes al Efectivo al inicio del Ejercicio	100,549,546	108,893,696
			Efectivo y Equivalentes al Efectivo al final del Ejercicio	74,036,944	100,549,546

Bajo protesta de decir verdad declaramos que los Estados Financieros y sus Notas son razonablemente correctos y responsabilidad del emisor

L.A.E. Misael Jafet Loera Gaytán
Director General del CECyTEA

Guillermo Torres Cuevas
Director Administrativo del CECyTEA



Cuenta Pública 2019
Pasivos Contingentes
Al 31 de diciembre de 2019 y 2018
(Pesos)

Ente Público: COLEGIO DE ESTUDIOS CIENTÍFICOS Y TECNOLÓGICOS DEL ESTADO DE AGUASCALIENTES

NO APLICA

Bajo protesta de decir verdad declaramos que los Estados Financieros y sus Notas son razonablemente correctos y responsabilidad del emisor

L.A.E. Misael Jafet Loera Gaytán
Director General del CECyTEA

Guillermo Torres Cuevas
Director Administrativo del CECyTEA

NOTAS A LOS ESTADOS FINANCIEROS


a) NOTAS DE DESGLOSE

I) NOTAS AL ESTADO DE SITUACIÓN FINANCIERA

ACTIVO

Efectivo y Equivalentes

NUM DE CUENTA	FONDO PROGRAMA O CONVENIO	FUENTE	INSTITUCION BANCARIA	SALDO AL 31 DICIEMBRE 2019
FONDOS REVOLVENTES				0.00
BANCOS/TESORERÍA				
862002628	Cuenta Pagadora	N/A	Banorte	-30,228.89
862008251	Ingresos Propios CECyTEA	Propios	Banorte	163,016.93
862018257	Ingresos Propios CEMSaD	Propios	Banorte	491,263.89
281291375	Dispersión Nómina	N/A	Banorte	594,517.59
489512670	Subsidio Federal 2018	Federal	Banorte	3,909,315.08
112475375	Ingresos Propios CECyTEA	Propios	Bancomer	68,684.50
112702258	Subsidio Federal 2019	Federal	Bancomer	7,544,538.44
112702223	Subidio Estatal 2019	Estatal	Bancomer	1,027,282.66
112702193	Ingresos Propios CECyTEA	Propios	Bancomer	24,027.71
INVERSIONES TEMPORALES (HASTA 3 MESES)				
502245295	Ligada a la cuenta 862-00825-1	Propios	Banorte	3,124,437.09
522245279	Ligada a la cuenta 862-00825-7	Propios	Banorte	5,872,925.40
2049585087	Ligada a la cuenta 0112702258	Federal	Bancomer	35,001,026.86
2049575626	Ligada a la cuenta 0112702223	Estatal	Bancomer	16,246,137.02
SUMA EFECTIVO Y EQUIVALENTES				74,036,944.28



NOTAS A LOS ESTADOS FINANCIEROS

Derechos a Recibir Efectivo y Equivalentes y Bienes o Servicios a Recibir

CONCEPTO	2019	VENCIMIENTO MENOR A 365	VENCIMIENTO MAYOR A 365	2018
Cuentas por Cobrar	0.00			0.00
Deudores Diversos	14,172.37	X		143,908.21
Ingresos por Recuperar a Corto Plazo	6,068.11	X		5,941.72
Otros Derechos a Recibir en efvo y equiv a Corto Plazo	0.00		X	15,083,457.61
SUMA DERECHOS A RECIBIR	20,240.48			15,233,307.54

Bienes Disponibles para su Transformación o Consumo (Inventarios)

Relación de Bienes Disponibles para su Transformación o Consumo (Inventarios)
NO APLICA

Inversiones Financieras

NUM DE CUENTA	FONDO PROGRAMA O CONVENIO	FUENTE	INSTITUCION BANCARIA	SALDO AL 31 DICIEMBRE 2019
502245295	Ligada a la cuenta 862-00825-1	Propios	Banorte	3,124,437.09
522245279	Ligada a la cuenta 862-00825-7	Propios	Banorte	5,872,925.40
2049585087	Ligada a la cuenta 0112702258	Federal	Bancomer	35,001,026.86
2049575626	Ligada a la cuenta 0112702223	Estatal	Bancomer	16,246,137.02
SUMA INVERSIONES FINANCIERAS				60,244,526.37



NOTAS A LOS ESTADOS FINANCIEROS

Bienes Muebles, Inmuebles e Intangibles

ACTIVO NO CIRCULANTE	% DEPN / AMORT PROMEDIO APLICADA DE ACUERDO A BIEN	MONTO ORIGINAL DE LA INVERSION	DEPRECIACION/AMORTIZACION 2019	DEPRECIACIÓN / AMORTIZACIÓN ACUMULADA	VALOR EN LIBROS
1231 BIENES INMUEB, INFRAESTRUCTURA Y CONST EN PROCESO		237,641,352.40	7,580,996.06	132,929,570.79	104,711,781.61
12331 Edificios No Habitacionales	3.30%	233,253,346.65	7,580,996.06	132,929,570.79	
12352 Construcciones en Proceso en Bienes Propios	N/A	4,388,005.75	0.00	0.00	
1241 MOBILIARIO Y EQUIPO DE ADMINISTRACIÓN		31,423,206.28	4,544,572.10	18,996,238.55	12,426,967.73
12411 Muebles de Oficina y Estantería	10%	793,428.50	72,535.01	121,407.68	
12412 Muebles, Excepto de Oficina y Estantería	10%	1,642,227.48	89,736.18	586,279.44	
12413 Eq de Cómputo y Tecnologías de la Información	33%	27,929,370.78	4,199,791.65	17,963,525.10	
12419 Otros Mobiliarios y Equipos de Administración	10%	1,058,179.52	182,509.26	325,026.33	
1242 MOBILIARIO Y EQUIPO EDUCACIONAL Y RECREATIVO		32,227,583.65	4,299,593.04	10,578,669.02	21,648,914.63
12421 Equipos y Aparatos Audiovisuales	33%	5,359,309.68	1,684,459.17	2,367,405.83	
12423 Cámaras Fotográficas y de Video	20%	325,572.72	15,229.71	127,019.57	
12429 Otro Mobiliario y Equipo Educativo y Recreativo	10%	26,542,701.25	2,599,904.16	8,084,243.62	
1243 EQ INSTRUM, MÉDICO Y DE LABORATORIO		3,459,457.08	101,958.54	3,386,431.92	73,025.16
12431 Equipo Médico y de Laboratorio	20%	3,280,386.77	84,051.51	3,265,362.62	
12432 Instrumental Médico y de Laboratorio	10%	179,070.31	17,907.03	121,069.30	
1244 VEHÍCULOS Y EQUIPO DE TRANSPORTE	20%	9,650,763.60	1,448,237.12	4,740,239.38	4,910,524.22
1246 MAQUINARIA, OTROS EQ. Y HERRAMIENTAS	10%	4,222,275.14	419,335.33	2,406,634.70	1,815,640.44
1427 COLECCIONES, OBRAS ARTE Y OBJ VALIOSOS		2,104,727.59	40,133.29	1,398,288.81	706,438.78
14271 Instrumental de Música	10%	802,720.69	25,386.44	124,715.11	
14271 Artículos de Biblioteca	20%	1,302,006.90	14,746.85	1,273,573.70	
1251 ACTIVOS INTANGIBLES		576,328.55	33,348.36	308,195.39	268,133.16
12511 Software	100%	314,757.23	33,253.33	49,142.49	
12521 Patentes, Marcas y Derechos	3%	2,851.04	95.03	332.62	
12541 Licencias	50%	258,720.28	0.00	258,720.28	
SUMA ACTIVO NO CIRCULANTE		321,305,694.29	18,468,173.84	174,744,268.56	146,561,425.73

Método de Depreciación: El establecido en las reglas de registro y valoración del patrimonio emitido por la CONAC, el 13 de diciembre 2011 y sus respectivas actualizaciones.

Estimaciones y Deterioros

Conceptos	2019	2018
N/A	N/A	N/A


NOTAS A LOS ESTADOS FINANCIEROS

Pasivo

PASIVOS	2019	VENCIMIENTO A 30	VENCIMIENTO A 90	VENCIMIENTO MAYOR A 365	2018
Servicios Personales por Pagar a Corto Plazo	3,411,433.56	X			13,001,778.89
Proveedores por Pagar a Corto Plazo	11,786,128.54	X			12,871,672.86
Retenciones y Contribuciones por Pagar a Corto Plazo	13,426,108.14	X			9,295,864.02
Otras cuentas por pagar a Corto Plazo	0.00				1,002,536.34
Fondos y Bienes de Terceros en Garantía y/o Adom a C.P.	116,170.00		X		18,700.00
Provisiones a Corto Plazo	179,368.00			X	179,368.00
SUMA PASIVOS	28,919,208.24				36,369,920.11

II) NOTAS AL ESTADO DE ACTIVIDADES

Concepto	2019	2018
INGRESOS Y OTROS BENEFICIOS		
Ingresos de la Gestión	42,653,659	37,189,484
Impuestos	0	0
Cuotas y Aportaciones de Seguridad Social	0	0
Contribuciones de Mejoras	0	0
Derechos	0	29,731,784
Productos	6,735,809	5,032,815
Aprovechamientos	0	0
Ingresos por Venta de Bienes y Prestación de Servicios	35,917,750	2,424,885
Participaciones, Aportaciones, Convenios, Incentivos Derivados de la Colaboración Fiscal, Fondos Distintos de Aportaciones, Transferencias, Asignaciones, Subsidios y Subvenciones, y Pensiones y Jubilaciones	312,456,713	297,718,859
Participaciones, Aportaciones, Convenios, Incentivos Derivados de la Colaboración Fiscal, Fondos Distintos de Aportaciones	0	0
Transferencias, Asignaciones, Subsidios y Subvenciones, y Pensiones y Jubilaciones	312,456,713	297,718,859
Otros Ingresos y Beneficios	0	122,047
Otros Ingresos y Beneficios Varios	0	122,047
Total de Ingresos y Otros Beneficios	355,110,272	335,030,390
GASTOS Y OTRAS PÉRDIDAS		
Gastos de Funcionamiento	297,128,283	250,862,531
Servicios Personales	270,854,022	227,916,385
Materiales y Suministros	6,857,761	7,409,465
Servicios Generales	19,416,501	15,536,681
Transferencias, Asignaciones, Subsidios y Otras Ayudas	1,400,428	659,948
Ayudas Sociales	1,400,428	659,948
Participaciones y Aportaciones	0	0
Participaciones	0	0
Aportaciones	0	0
Convenios	0	0
Intereses, Comisiones y Otros Gastos de la Deuda Pública	0	0
Otros Gastos y Pérdidas Extraordinarias	21,604,970	13,063,262
Estimaciones, Depreciaciones, Deterioros, Obsolescencia y Provisiones	18,468,174	13,053,211
Otros Gastos	3,036,797	51
Inversión Pública	0	0
Inversión Pública no Capitalizable	0	0
Total de Gastos y Otras Pérdidas	320,033,682	264,575,741
Resultados del Ejercicio (Ahorro/Desahorro)	35,076,590	70,454,649



NOTAS A LOS ESTADOS FINANCIEROS

INGRESOS Y OTROS BENEFICIOS		\$355,110,272.12	
INGRESOS DE GESTIÓN		\$42,653,558.75	
PRODUCTOS		\$6,735,808.87	
Productos	\$6,735,808.87		
INGRESOS POR VENTA DE BIENES Y SERVICIOS		\$35,917,749.88	Propios
Por la prestación de Servicios CECyTEA	\$31,488,796.05		
Por la prestación de Servicios CEMSAD	\$3,650,200.40		Propios
Otros Propios	\$778,753.43		
PARTICIPACIONES, APORT, TRANSFERENCIAS, ASIGNAC, SUBSIDIOS Y OTRAS AYUDAS		\$312,456,713.37	
Subsidio Estatal	\$149,933,000.00		Estatal
Subsidio Federal	\$162,523,713.37		Federal

SERVICIOS PERSONALES		\$270,854,021.86	84.63%	Con un promedio de 960 empleados anuales, éste rubro es el más representativo contemplando desde las percepciones a lugar como la cobertura de las contribuciones y de seguridad social
REMUNERACIONES	\$181,184,735.58	66.89%		
SEGURIDAD SOCIAL Y OTRAS PREST SOC Y ECONIM	\$89,669,286.28	33.11%		
MATERIALES Y SUMINISTROS		\$6,857,760.76	2.14%	Caracterizado por la política de mantenimiento y seguridad óptimos para la adecuada operación y actividades en los planteles
MATERIALES, ÚTILES DE ENSEÑANZA	\$2,516,497.47	36.70%		
MATERIALES PARA CONTRUCCIÓN CENTROS ENSEÑANZA	\$1,965,528.86	28.66%		
SERVICIOS GENERALES		\$19,416,500.54	6.07%	El segundo rubro en importancia en seguimiento a garantizar la operación y actividades en los planteles, adicionalmente impactado en la contribución de ISN derivado del número de empleados
SERVICIO DE ENERGÍA ELÉCTRICA	\$1,472,540.71	7.58%		
ARRENDAMIENTO DE EDIFICIOS	\$1,480,730.31	7.63%		
SERVICIO DE VIGILANCIA	\$3,914,366.66	20.16%		
IMPUESTO SOBRE NÓMINAS	\$4,138,176.83	21.31%		
TRANSF, ASIGNAC, SUBSIDIOS Y OTRAS AYUDAS		\$1,400,428.12	0.44%	Asignaciones al alumnado en apoyo a los programas de formación o capacitación
AYUDAS SOCIALES A PERSONAS	\$1,400,428.12	169.58%		
PREMIOS, ESTÍM, RECOM, BECAS Y SEGUROS A DEP.	\$974,467.30			
OTROS GASTOS Y PÉRDIDAS EXTRAORDINARIAS		\$21,504,970.36	6.72%	Depreciaciones, Otros
TOTAL GASTOS		\$320,033,681.64	100.00%	



NOTAS A LOS ESTADOS FINANCIEROS

III) NOTAS AL ESTADO DE VARIACIÓN EN LA HACIENDA PÚBLICA

Concepto	Hacienda Pública/Patrimonio Contribuido	Hacienda Pública/Patrimonio Generado de Ejercicios Anteriores	Hacienda Pública/Patrimonio Generado del Ejercicio	Exceso o Insuficiencia en la Actualización de la Hacienda Pública / Patrimonio	TOTAL
HACIENDA PÚBLICA/PATRIMONIO CONTRIBUIDO NETO 2018	91,940,522				91,940,522
Aportaciones	91,940,522			✓	91,940,522
Donaciones de Capital	0			✓	0
Actualización de la Hacienda Pública/Patrimonio	0			✓	0
HACIENDA PÚBLICA/PATRIMONIO GENERADO NETO 2018		137,616,396	0		137,616,396
Resultados del Ejercicio (Ahorro/Desahorro)		70,454,649	0	✓	70,454,649
Resultados de Ejercicios Anteriores		-71,653,874		✓	-71,653,874
Revalúos		138,815,620		0 ✓	138,815,620
Reservas		0		✓	0
Rectificaciones de Resultados de Ejercicios Anteriores		0		✓	0
EXCESO O INSUFICIENCIA EN LA ACTUALIZACIÓN DE LA HACIENDA PÚBLICA/PATRIMONIO NETO 2018				0	0
Resultado por Posición Monetaria				0 ✓	0
Resultado por Tenencia de Activos no Monetarios				0 ✓	0
HACIENDA PÚBLICA / PATRIMONIO NETO FINAL 2018	91,940,522	137,616,396	0	0	229,556,918
CAMBIOS EN LA HACIENDA PÚBLICA/PATRIMONIO CONTRIBUIDO NETO 2019	1,629,642				1,629,642
Aportaciones	1,629,642			✓	1,629,642
Donaciones de Capital	0			✓	0
Actualización de la Hacienda Pública/Patrimonio	0				0
VARIACIONES DE LA HACIENDA PÚBLICA / PATRIMONIO GENERADO NETO 2019		-74,529,027	35,076,590		-39,452,437
Resultados del Ejercicio (Ahorro/Desahorro)			35,076,590		35,076,590
Resultados de Ejercicios Anteriores		-74,529,027	0		-74,529,027
Revalúos		0	0	0	0
Reservas		0	0		0
Rectificaciones de Resultados de Ejercicios Anteriores			0		0
CAMBIOS EN EL EXCESO O INSUFICIENCIA EN LA ACTUALIZACIÓN DE LA HACIENDA PÚBLICA/PATRIMONIO NETO 2019				0	0
Resultado por Posición Monetaria				0	0
Resultado por Tenencia de Activos no Monetarios				0	0
HACIENDA PÚBLICA / PATRIMONIO NETO FINAL 2019	93,570,164	63,087,368	35,076,590	0	191,734,123



NOTAS A LOS ESTADOS FINANCIEROS

IV) NOTAS AL ESTADO DE FLUJO DE EFECTIVO

Concepto	2019	2018
Flujos de Efectivo de las Actividades de Operación		
Origen	355,110,265	370,020,206
In puestos	0	0
Cuotas y Aportaciones de Seguridad Social	0	0
Contribuciones de mejoras	0	0
Derechos	0	29,731,784
Productos	6,735,809	5,144,678
Aprovechamientos	0	0
Ingresos por Venta de Bienes y Prestación de Servicios	35,917,743	2,424,885
Participaciones, Aportaciones, Convenios, Incentivos Derivados de la Colaboración Fiscal y Fondos Distintos de Aportaciones	0	0
Transferencias, Asignaciones, Subsidios y Subvenciones, y Pensiones y Jubilaciones	312,456,713	332,718,859
Otros Orígenes de Operación	0	0
Aplicación	374,080,776	345,486,750
Servicios Personales	267,681,481	213,125,879
Materiales y Suministros	5,077,994	6,930,496
Servicios Generales	15,179,362	13,102,348
Transferencias Internas y Asignaciones al Sector Público	0	0
Transferencias al resto del Sector Público	0	0
Subsidios y Subvenciones	0	0
Ayudas Sociales	1,377,772	659,948
Pensiones y Jubilaciones	0	0
Transferencias a Fideicomisos, Mandatos y Contratos Análogos	0	0
Transferencias a la Seguridad Social	0	0
Donativos	0	0
Transferencias al Exterior	0	0
Participaciones	0	0
Aportaciones	0	0
Convenios	0	0
Otras Aplicaciones de Operación	84,764,166	111,666,080
Flujos Netos de Efectivo por Actividades de Operación	-18,970,511	24,533,456
Flujos de Efectivo de las Actividades de Inversión		
Origen	0	0
Bienes Inmuebles, Infraestructura y Construcciones en Proceso	0	0
Bienes Muebles	0	0
Otros Orígenes de Inversión	0	0
Aplicación	7,542,091	32,877,606
Bienes Inmuebles, Infraestructura y Construcciones en Proceso	7,406,924	3,086,190
Bienes Muebles	135,167	29,691,657
Otras Aplicaciones de Inversión	0	99,760
Flujos Netos de Efectivo por Actividades de Inversión	-7,542,091	-32,877,606
Flujo de Efectivo de las Actividades de Financiamiento		
Origen	0	0
Endeudamiento Neto	0	0
Interno	0	0
Externo	0	0
Otros Orígenes de Financiamiento	0	0
Aplicación	0	0
Servicios de la Deuda	0	0
Interno	0	0
Externo	0	0
Otras Aplicaciones de Financiamiento	0	0
Flujos netos de Efectivo por Actividades de Financiamiento	0	0
Incremento/Disminución Neta en el Efectivo y Equivalentes al Efectivo	-26,512,602	-8,344,150
Efectivo y Equivalentes al Efectivo al inicio del Ejercicio	100,549,546	108,893,696
Efectivo y Equivalentes al Efectivo al final del Ejercicio	74,036,944	100,549,546

Efectivo y Equivalentes

El análisis de los saldos inicial y final de la última parte del Estado de Flujo de Efectivo en la cuenta de efectivo y equivalentes es como sigue:


Concepto	2019	2018
Efectivo	0.00	0.00
Bancos / Tesorería	13,792,417.91	33,039,471.32
Inversiones Temporales (hasta 3 meses)	60,244,526.37	67,510,074.58
SUMA SALDOS INICIAL Y FINAL EFECTIVO Y EQUIVALENTES	74,036,944.28	100,549,545.90

NOTAS A LOS ESTADOS FINANCIEROS

ADQUISICIONES 2019	MONTO DE LA INVERSIÓN	FUENTE DE FINANCIAMIENTO		
		PROPIO	ESTATAL	FEDERAL
1230 BIENES INMUEB, INFR Y CONSTRUCCIÓN				
12331 Edificios No Habitacionales	979,278.75	979,278.75	-	-
12352 612 Construcciones en Proceso en Bienes Propios	2,119,614.41	2,119,614.41	-	-
1241 MOBILIARIO Y EQUIPO DE ADMINISTRACIÓN				
12411 511 Muebles de Oficina y Estantería	36,308.00	36,308.00	-	-
12412 512 Muebles, Excepto de Oficina y Estantería	812,580.74	812,580.74	-	-
12413 515 Eq de Cómputo y Tecnologías de la Información	4,439,890.44	4,439,890.44	-	-
12419 519 Otros Mobiliarios y Equipos de Administración	302,568.60	302,568.60	-	-
1242 MOBILIARIO Y EQ EDUCACIONAL Y RECREATIVO				
12421 521 Equipos y Aparatos Audiovisuales	236,579.97	236,579.97	-	-
12423 523 Cámaras Fotográficas y de Video	142,566.32	142,566.32	-	-
1244 VEHÍCULOS Y EQUIPO DE TRANSPORTE				
1246 MAQUINARIA, OTROS EQ. Y HERRAMIENTAS	28,921.79	28,921.79		
1427 COLECCIONES, OBRAS ARTE Y OBJ VALIOSOS				
14271 513 INSTRUMENTAL DE MUSICA	548,856.32	548,856.32		
	9,647,165.34	9,647,165.34	0.00	0.00

V) CONCILIACIÓN ENTRE LOS INGRESOS PRESUPUESTARIOS Y CONTABLES, ASÍ COMO ENTRE LOS EGRESOS PRESUPUESTARIOS Y LOS GASTOS CONTABLES:

Colegio de Estudios Científicos y Tecnológicos de Aguascalientes (CECyTEA) Conciliación entre los Ingresos Presupuestarios y Contables Correspondiente del 1 de Enero al 31 de Diciembre de 2019 (Cifras en pesos)		
1. Ingresos Presupuestarios		355,110,265
2. Más ingresos contables no presupuestarios		0
2.1 Ingresos Financieros	0	
2.2 Incremento por Variación de Inventarios		
2.3 Disminución del exceso de estimaciones por pérdida o deterioro u obsolescencia	0	
2.4 Disminución del exceso de provisiones	0	
2.5 Otros ingresos y beneficios varios	0	
2.6 Otros ingresos contables no presupuestarios	0	
		0
3. Menos ingresos presupuestarios no contables		
3.1 Aprovechamientos Patrimoniales	0	
3.2 Ingresos derivados de financiamientos	0	
3.3 Otros Ingresos presupuestarios no contables	0	
4. Ingresos Contables (4 = 1 + 2 - 3)		355,110,265



NOTAS A LOS ESTADOS FINANCIEROS

Colegio de Estudios Científicos y Tecnológicos de Aguascalientes (CECyTEA) Conciliación entre los Egresos Presupuestarios y los Gastos Contables Correspondiente del 1 de Enero al 31 de Diciembre de 2019		
1. Total de egresos (presupuestarios)		312,854,867
2. Menos egresos presupuestarios no contables		14,326,155
2.1 Materias Primas y Materiales de Producción y Comercialización	0	
2.2 Materiales y Suministros	0	
2.3 Mobiliario y Equipo de Administración	6,237,845	
2.4 Mobiliario y Equipo Educativo y Recreativo	416,672	
2.5 Equipo e Instrumental Médico y de Laboratorio	0	
2.6 Vehículos y Equipo de Transporte	0	
2.7 Equipo de Defensa y Seguridad	0	
2.8 Maquinaria, Otros Equipos y Herramientas	28,922	
2.9 Activos Biológicos	0	
2.10 Bienes Inmuebles	0	
2.11 Activos Intangibles	210,193	
2.12 Obra Pública en Bienes de Dominio Público	0	
2.13 Obra Pública en Bienes Propios	7,432,524	
2.14 Acciones y Participaciones de Capital	0	
2.15 Compra de Títulos y Valores	0	
2.16 Concesión de Préstamos	0	
2.17 Inversiones en Fideicomisos, Mandatos y Otros Análogos		
2.18 Provisiones para Contingencias y Otras Erogaciones Especiales		
2.19 Amortización de la Deuda Pública		
2.20 Adeudos de Ejercicios Fiscales Anteriores (ADEFAS)		
2.21 Otros Egresos Presupuestales No Contables	0	
3. Más Gasto Contables No Presupuestales		21,504,970
3.1 Estimaciones, Depreciaciones, Deterioros, Obsolescencia y Amortizaciones	18,468,174	
3.2 Provisiones	0	
3.3 Disminución de inventarios	0	
3.4 Aumento por insuficiencia de estimaciones por pérdida o deterioro u obsolescencia	0	
3.5 Aumento por insuficiencia de provisiones	0	
3.6 Otros Gastos	3,036,797	
3.7 Otros Gastos Contables No Presupuestales	0	
4. Total de Gasto Contable (4 = 1 - 2 + 3)		320,033,682



NOTAS A LOS ESTADOS FINANCIEROS

b) NOTAS DE MEMORIA (CUENTAS DE ORDEN)

Las cuentas que se manejan para efectos de estas Notas son las siguientes:

Cuentas de Orden Contables y Presupuestarias:

CUENTAS DE ORDEN CONTABLES	
JUICIOS	
Demandas Judiciales en Proceso de Resolución	1,461,384
Resolución de Demandas en Proceso Judicial	1,461,384
CUENTAS DE ORDEN PRESUPUESTARIAS	
LEY DE INGRESOS	
Ley de Ingresos Estimada	322,575,656
Ley de Ingresos por Ejecutar	1,499,510
Modificaciones a la Ley de Ingresos Estimada	34,034,119
Ley de Ingresos Devengada	35,510,265
Ley de Ingresos Recaudada	355,110,265
PRESUPUESTO DE EGRESOS	
Presupuesto de Egresos Aprobado	322,575,656
Presupuesto de Egresos por Ejercer	43,754,909
Modificaciones al Presupuesto de Egresos Aprobado	34,034,119
Presupuesto de Egresos Comprometido	312,854,867
Presupuesto de Egresos Devengado	312,854,867
Presupuesto de Egresos Ejercido	296,858,700
Presupuesto de Egresos Pagado	296,858,700



NOTAS A LOS ESTADOS FINANCIEROS

c) NOTAS DE GESTIÓN ADMINISTRATIVA

1. Introducción

En el Plan Nacional de Desarrollo se determina que la educación comprenderá, además de las transformaciones necesarias para responder a las condiciones cambiantes del país, las indispensables para que se oriente hacia el logro de los objetivos de los diversos grupos de población que la demandan, contribuyendo así al progreso para su desarrollo y bienestar; siendo el CECyTEA un factor fundamental que aporta una opción educacional a nivel medio en el combate del rezago educacional, orientado esfuerzos en la formación en el ámbito científico y tecnológico detectados como prioridades en el desarrollo empresarial del Estado.

2. Panorama Económico y Financiero

En el marco del Programa Nacional para la Modernización Educativa 1990-1994, se establece entre sus acciones principales; que el incremento adicional de la demanda se atenderá con nuevos servicios educativos descentralizados de educación media superior tecnológica, que propicien una participación más efectiva de los Gobiernos Estatales y favorezcan una mejor vinculación con el sector productivo.

En este sentido, el Gobierno Estatal pretende a través de este Ente estimular significativamente la educación superior y en particular la tecnológica fortaleciendo la investigación científica en todos sus niveles y modalidades en apoyo a los programas regionales de desarrollo (Plan Estatal de Desarrollo 2016-2022), en un contexto en el que la principal actividad económica del Estado está orientada a la industria manufacturera y comercial, con el objeto de abatir el rezago educativo, propiciar una formación integral y aprovechar las oportunidades en la Innovación y desarrollo tecnológico en atención al primer eje rector del Plan Estatal de Desarrollo.

3. Autorización e Historia

El Colegio de Estudios Científicos y Tecnológicos del Estado de Aguascalientes, se crea mediante convenio privado el 16 de Agosto de 1993, como Organismo Público Descentralizado del Gobierno del Estado de Aguascalientes, con personalidad jurídica y patrimonio propios.

4. Organización y Objeto Social

Tiene como órgano de Gobierno a una Junta Directiva que está integrada por:

- Dos representantes del Gobierno del Estado designados por el Ejecutivo Estatal, uno de los cuales la presidirá.
- Dos representantes del Gobierno Federal designados por el Secretario de Educación Pública.
- Un representante del Sector Social designado por la Junta Directiva a propuesta del Gobierno del Estado.
- Dos representantes del Sector Productivo.



NOTAS A LOS ESTADOS FINANCIEROS

Las Autoridades del Colegio:

- I. La Junta Directiva
- II. El Director General
- III. Los Directores de Área; y
- IV. Los Directores de Plantel

Objeto del Colegio:

El Colegio de Estudios Científicos y Tecnológicos del Estado tendrá como objeto:

- Impartir educación en el nivel medio superior en la modalidad de Bachillerato Tecnológico, conjugando convenientemente el conocimiento teórico que asegure su vertiente propedéutica y el logro de habilidades y destrezas que den consistencia a su línea tecnológica.
- Facilitar el acceso al conocimiento y a la preparación técnica en el nivel medio superior a los jóvenes, particularmente a los acaudados en comunidades rurales o semiurbanas.
- Promover un mejor aprovechamiento social de los recursos naturales y contribuir a la utilización racional de los mismos.
- Reforzar el proceso enseñanza-aprendizaje con actividades curriculares o extracurriculares debidamente planeadas y ejecutadas.
- Promover y difundir la actitud crítica derivada del conocimiento científico, la previsión y búsqueda del futuro con base en el conocimiento objetivo de nuestra realidad y valores regionales y nacionales.

El Colegio de Estudios Científicos y Tecnológicos del Estado de Aguascalientes, se encuentra inscrito ante el Servicio de Administración Tributaria, con R.F.C. CEC9308163A1, como Persona Moral con Fines No Lucrativos, con la actividad de "Escuelas de Educación Media Superior pertenecientes al Sector Público" con las obligaciones de Retenciones de Impuesto sobre la Renta (ISR) de Sueldos y Salarios, Servicios Profesionales y Arrendamiento.

En materia Laboral, el Colegio de Estudios Científicos y Tecnológicos del Estado de Aguascalientes, al ser un Organismo Público Descentralizado del Gobierno del Estado, cotiza sus obligaciones laborales del compromiso con sus trabajadores ante el IMSS e ISSSPEA, de conformidad con la Ley Federal del Trabajo Apartado B.

5. Bases de Preparación de los Estados Financieros

De conformidad con la Ley General de Contabilidad Gubernamental (LGCG), el Manual de Contabilidad Gubernamental (MCG) y documentos emitidos por el Consejo Nacional de Armonización Contable (CONAC) adoptado por el Consejo de Armonización Contable del Estado de Aguascalientes (CACEA), en base a dicha normatividad el Colegio lleva cabo la preparación de los estados financieros contables y presupuestarios.

- a) Los estados e información financiera al 31 de Diciembre de 2019 que se acompañan, cumplen cabalmente con las disposiciones establecidas por el CACEA, conforme a lo dispuesto por el Marco Conceptual de Contabilidad Gubernamental (MCCG) y la Ley Federal de Presupuesto y Responsabilidad Hacendaria los cuales presentan una situación razonable de la Entidad.



NOTAS A LOS ESTADOS FINANCIEROS

Proceso de supletoriedad. El MCCG establece que el proceso de supletoriedad aplica cuando a falta de criterio expreso de la CONAC y/o CACEA, o en un contexto más amplio, se aplicarán las bases de supletoriedad en el orden siguiente:

- 1.- La Normatividad emitida por las unidades administrativas o instancias competentes en materia de Contabilidad Gubernamental.
- 2.- Normas internacionales de Contabilidad para el Sector Público (NICSP) emitida por la junta de Normas Internacionales del Sector Público.
- 3.- Normas de Información Financiera (NIF) emitidas por el Consejo Mexicano de Normas de Información Financiera (CINIF).

b) La Entidad para el reconocimiento, valuación y revelación de la información financiera aplicó la siguiente normatividad:

- o Manual de Contabilidad del Gobierno del Estado.
- o Marco Conceptual de Contabilidad Gubernamental.
- o Principales Reglas de Registro y Valoración del Patrimonio (Elementos Generales).
- o Reglas Específicas del Registro y Valoración del Patrimonio.
- o Normas emitidas por el Consejo de Armonización Contable del Estado de Aguascalientes (CACEA)
- o Ley General de Contabilidad Gubernamental.

c) Las bases de medición utilizadas para la elaboración de los estados e información financiera contable, son:

- o Costo de adquisición y/o histórico.
- o Costo de reposición y/o remplazo.
- o Recurso histórico.
- o Valor de realización.
- o Valor neto de realización.
- o Valor de liquidación.
- o Valor presente.
- o Valor razonable (donaciones).

d) A continuación se presenta los Postulados Básicos de Contabilidad Gubernamental (PBCG) aplicados en la Entidad.

- o Sustancia económica.
- o Entes públicos.
- o Existencia permanente.
- o Revelación suficiente.
- o Importancia relativa.
- o Registro e integración presupuestaria.
- o Consolidación de la información financiera.
- o Devengo contable.
- o Valuación.
- o Dualidad económica.
- o Consistencia.



NOTAS A LOS ESTADOS FINANCIEROS

e) **Características del Sistema de Contabilidad Gubernamental (SCG).**

El contexto legal, técnico y conceptual sobre el que se construyó el SCG del ente público, así como las características del diseño y operación, cumplen entre otras, con las siguientes características:

- o Es único, uniforme e integrador.
- o Integra en forma automática la operación contable con el año presupuestario.
- o Efectúa los registros considerando la base acumulativa (devengado) de las transacciones.
- o Registra de manera automática y, por única vez, los momentos contables correspondientes.
- o Efectúa la interrelación automática, los clasificadores presupuestarios, la lista de cuentas y el catálogo de bienes permiten su interrelación automática.
- o Efectúa en las cuentas contables, el registro de las etapas del presupuesto del ente público, de acuerdo con lo siguiente:
 - En lo relativo al gasto: registra los momentos contables: aprobado, modificado, comprometido, devengado, ejercido y pagado.
 - En lo relativo al ingreso: registra los momentos contables: estimado, modificado, devengado y recaudado.
- o Facilita el registro y control de los inventarios de bienes muebles e inmuebles del ente público.
- o Genera, en tiempo real, estados financieros, de ejecución presupuestaria y otra información que coadyuva a la toma de decisiones, transparencia, programación con base en resultados, evaluación y rendición de cuentas.
- o Está estructurado de forma que permite la contabilización con la información sobre recursos físicos que generan las mismas áreas que originan la información contable y presupuestaria, permitiendo el establecimiento de relaciones de insumo-producto y la aplicación de indicadores de evaluación del desempeño y determinación de costos de la producción pública.
- o Está diseñado de forma tal que permite el procesamiento y generación de estados financieros mediante el uso de herramientas propias de informática.

6. Políticas de Contabilidad Significativas

Se describen las políticas y prácticas contables seguridad de manera consiente por la Entidad en los años que se presentan, a menos que se especifique lo contrario. El Marco Conceptual de Contabilidad Gubernamental requiere el uso de ciertas estimaciones contables en la preparación de estados financieros.

Asimismo, se requiere de un juicio de parte de la Administración en el proceso de definición de las políticas de contabilidad de la Entidad.

a. Efectivo y equivalentes de efectivo:

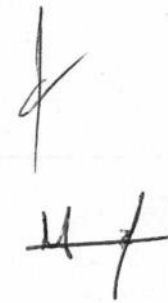
El efectivo y el equivalente incluyen saldos de caja y depósitos bancarios con riesgos de poca importancia por cambios en su valor.

b. Pagos anticipados

Los pagos anticipados representan aquellas erogaciones efectuadas por la Entidad en donde no han sido transferidos los beneficios y riesgos inherentes a los bienes que esta por adquirir o a los servicios que esta por recibir. Los pagos anticipados se registran a su costo y se presentan en el estado de situación financiera como activos circulantes o no circulantes, dependiendo del rubro de la partida de destino. Una vez recibidos los bienes y/o servicios, relativos a los pagos anticipados, estos deben reconocerse como un activo o como un gasto en el estado de actividades del período, respectivamente.

c. Provisiones

Las provisiones de pasivo representan obligaciones presentes por eventos pasados en las que es probable la salida de recursos económicos en el futuro.



NOTAS A LOS ESTADOS FINANCIEROS

d. Reconocimiento de ingresos

Los ingresos por las actividades del CECyTEA se reconocen en el resultado del ejercicio cuando se cumple lo siguiente:

- Los ingresos por cuotas del alumnado, así como por los servicios que se prestan en las instalaciones, se reconocen en el momento en que se reciben y/o se devengan.
- Los ingresos por transferencias, subsidios, convenios y ayudas se reconocen en el momento en que se reciben y/o devengan.
- Los ingresos por intereses se reconocen en el momento en que se devengan de acuerdo a los contratos respectivos.

e. Adecuación a Clasificador por Rubro de Ingresos

Como resultado de la modificación al Clasificador por Rubro de Ingresos emitida por CONAC de observancia obligatoria, se implementa como medida correctiva una reestructuración al listado de cuentas del rubro 4000, que permite reubicar los recursos recibidos por CECYTEA en el tipo, clase y concepto que procede como Organismo Público Descentralizado.

7. Posición en Moneda Extranjera y Protección por Riesgo Cambiario

POSICIÓN EN MONEDA EXTRANJERA Y PROTECCIÓN POR RIESGO CAMBIARIO	
NO APLICA	

8. Reporte Analítico del Activo

Concepto	Saldo Inicial 1	Cargos del Periodo 2	Abonos del Periodo 3	Saldo Final 4=(1+2-3)	Variación del Periodo (4-1)
ACTIVO					
Activo Circulante	115,814,767	2,083,832,229	2,125,555,091	74,091,905	-41,722,862
Efectivo y Equivalentes	100,549,546	1,727,919,908	1,754,432,510	74,036,944	-26,512,602
Derechos a Recibir Efectivo o Equivalentes	15,233,308	355,909,514	371,122,581	20,240	-15,213,067
Derechos a Recibir Bienes o Servicios	0	0	0	0	0
Inventarios	0	0	0	0	0
Almacenes	0	0	0	0	0
Estimación por Pérdida o Deterioro de Activos Circulantes	0	0	0	0	0
Otros Activos Circulantes	31,914	2,806	0	34,720	2,806
Activo No Circulante	150,112,070	23,245,067	26,795,712	146,561,426	-3,550,644
Inversiones Financieras a Largo Plazo	0	0	0	0	0
Derechos a Recibir Efectivo o Equivalentes a Largo Plazo	0	0	0	0	0
Bienes Inmuebles, Infraestructura y Construcciones en Proceso	229,617,454	16,351,436	8,327,538	237,641,352	8,023,898
Bienes Muebles	76,404,574	6,683,439	0	83,088,013	6,683,439
Activos Intangibles	366,136	210,193	0	576,329	210,193
Depreciación, Deterioro y Amortización Acumulada de Bienes	-156,276,095	0	18,468,174	-174,744,269	-18,468,174
Activos Diferidos	0	0	0	0	0
Estimación por Pérdida o Deterioro de Activos no Circulantes	0	0	0	0	0
Otros Activos no Circulantes	0	0	0	0	0
TOTAL DEL ACTIVO	265,926,838	2,107,077,296	2,152,350,803	220,653,331	-45,273,507



NOTAS A LOS ESTADOS FINANCIEROS

9. Fideicomisos, Mandatos y Análogos

DESCRIPCIÓN DEL FIDEICOMISO
NO APLICA

10. Reporte de la Recaudación

Concepto	2019
PRODUCTOS	6,735,809
INGRESOS POR VTA DE BIENES Y PRESTACIÓN DE SERVICIOS	35,917,750
SUBSIDIOS Y SUBVENCIONES	312,456,713
OTROS INGRESOS	-
SUMA INGRESOS Y OTROS BENEFICIOS	355,110,272

11. Información sobre la Deuda y el Reporte Analítico de la Deuda

DEUDA PUBLICA
NO APLICA

12. Calificaciones Otorgadas

CALIFICACIONES OTORGADAS
NO APLICA



NOTAS A LOS ESTADOS FINANCIEROS

13. Procesos de Mejora

- Inicia funciones el Órgano Interno de Control.
- En la parte de control interno se revisa y en su caso se comienza el proceso de actualización de los manuales de procesos y procedimientos.
- Se envía a publicación en el Periódico Oficial el Manual de Organización del CECyTEA
- Con fecha 3 de Mayo del año en curso el Colegio obtiene autorización del SAT para recibir donativos deducibles a través de la Resolución número D0170SAT000736A y Referencia 700-02-01-2019-03845, este logro facilitará satisfacer algunas necesidades de los planteles y alumnos con el apoyo de terceros interesados en ofrecer ayudas económicas o en especie.
- Se inauguran instalaciones en Villa Montaña, comenzando labores escolares con ciclo escolar

14. Información por Segmentos

Mediante el diseño del presupuesto, plan de cuentas y formas, actualmente es posible conocer información relativa a los dos campos de acción: CECyTEAs y EMSADS en los que atiende a través de la impartición de educación media las necesidades de capital humano capacitado técnicamente en la búsqueda de eficientar recursos y disminuir riesgos.

15. Eventos Posteriores al Cierre

Se concluyen trabajos de obra en su primera y segunda etapa del nuevo Plantel de Villa Montaña.

16. Partes Relacionadas


PARTES RELACIONADAS
NO EXISTEN PARTES RELACIONADAS QUE PUEDAN EJERCER INFLUENCIA SIGNIFICATIVA SOBRE LA TOMA DE DECISIONES FINANCIERAS Y OPERATIVAS



NOTAS A LOS ESTADOS FINANCIEROS

17. Responsabilidad sobre la Presentación Razonable de la Información Contable

Bajo protesta de decir verdad declaramos que los Estados Financieros y sus notas, son razonablemente correctos y son responsabilidad del emisor.
Las Notas adjuntas son parte integrante de los Estados Financieros.



Lic. Misael Jafet Loera Gaytán
Director General del CECYTEA





Guillermo Torres Cuevas
Director Administrativo del CECYTEA

Cuenta Pública 2019
Colegio de Estudios Científicos y Tecnológicos de Aguascalientes (CECyTEA)
Estado Analítico del Activo
Del 1 de Enero al 31 de Diciembre de 2019
(Pesos)

Concepto	Saldo Inicial 1	Cargos del Periodo 2	Abonos del Periodo 3	Saldo Final 4=(1+2-3)	Variación del Periodo (4-1)
ACTIVO					
Activo Circulante	115,814,767	2,083,832,229	2,125,555,091	74,091,905	-41,722,862
Efectivo y Equivalentes	100,549,546	1,727,919,908	1,754,432,510	74,036,944	-26,512,602
Derechos a Recibir Efectivo o Equivalentes	15,233,308	355,909,514	371,122,581	20,240	-15,213,067
Derechos a Recibir Bienes o Servicios	0	0	0	0	0
Inventarios	0	0	0	0	0
Almacenes	0	0	0	0	0
Estimación por Pérdida o Deterioro de Activos Circulantes	0	0	0	0	0
Otros Activos Circulantes	31,914	2,806	0	34,720	2,806
Activo No Circulante	150,112,070	23,245,067	26,795,712	146,561,426	-3,550,644
Inversiones Financieras a Largo Plazo	0	0	0	0	0
Derechos a Recibir Efectivo o Equivalentes a Largo Plazo	0	0	0	0	0
Bienes Inmuebles, Infraestructura y Construcciones en Proceso	229,617,454	16,351,436	8,327,538	237,641,352	8,023,898
Bienes Muebles	76,404,574	6,683,439	0	83,088,013	6,683,439
Activos Intangibles	366,136	210,193	0	576,329	210,193
Depreciación, Deterioro y Amortización Acumulada de Bienes	-156,276,095	0	18,468,174	-174,744,269	-18,468,174
Activos Diferidos	0	0	0	0	0
Estimación por Pérdida o Deterioro de Activos no Circulantes	0	0	0	0	0
Otros Activos no Circulantes	0	0	0	0	0
TOTAL DEL ACTIVO	265,926,838	2,107,077,296	2,152,350,803	220,653,331	-45,273,507

Bajo protesta de decir verdad declaramos que los Estados Financieros y sus Notas son razonablemente correctos y responsabilidad del emisor


 L.A.E. Misael Jafet Loera Gaytán
 Director General del CECyTEA


 Guillermo Torres Cuevas
 Director Administrativo del CECyTEA



Cuenta Pública 2019
 Colegio de Estudios Científicos y Tecnológicos de Aguascalientes (CECyTEA)
 Estado Analítico de la Deuda y Otros Pasivos
 Del 1 de Enero al 31 de Diciembre de 2019
 (Pesos)

Denominación de las Deudas	Moneda de Contratación	Institución o País Acreedor	Saldo Inicial del Periodo	Saldo Final del Periodo
DEUDA PÚBLICA				
Corto Plazo				
Deuda Interna				
Instituciones de Crédito	Peso	México	0	0
Títulos y Valores	Peso	México	0	0
Arrendamientos Financieros	Peso	México	0	0
Deuda Externa				
Organismos Financieros Internacionales	Peso	México	0	0
Deuda Bilateral	Peso	México	0	0
Títulos y Valores	Peso	México	0	0
Arrendamientos Financieros	Peso	México	0	0
Subtotal a Corto Plazo			0	0
Largo Plazo				
Deuda Interna				
Instituciones de Crédito	Peso	México	0	0
Títulos y Valores	Peso	México	0	0
Arrendamientos Financieros	Peso	México	0	0
Deuda Externa				
Organismos Financieros Internacionales	Peso	México	0	0
Deuda Bilateral	Peso	México	0	0
Títulos y Valores	Peso	México	0	0
Arrendamientos Financieros			0	0
Subtotal a Largo Plazo			0	0
Otros Pasivos	Peso	México	36,369,920	28,919,208
Total de Deuda y Otros Pasivos			36,369,920	28,919,208

Bajo protesta de decir verdad declaramos que los Estados Financieros y sus Notas son razonablemente correctos y responsabilidad del emisor

 L.A.E. Misael Jafet Loera Gaytán
 Director General del CECyTEA

 Guillermo Torres Cuevas
 Director Administrativo del CECyTEA



Presupuestaria

CUENTA PÚBLICA
COLEGIO DE ESTUDIOS CIENTÍFICOS Y TECNOLÓGICOS
DEL ESTADO DE AGUASCALIENTES

2019

Cuenta Pública 2019
Colegio de Estudios Científicos y Tecnológicos de Aguascalientes (CECyTEA)
Estado Analítico de Ingresos
Del 1 de Enero al 31 de Diciembre de 2019

Rubro de Ingresos	Ingreso					Diferencia (6= 5 - 1)
	Estimado	Ampliaciones y Reducciones	Modificado	Devengado	Recaudado	
	(1)	(2)	(3= 1 + 2)	(4)	(5)	
Impuestos	0	0	0	0	0	0
Cuotas y Aportaciones de Seguridad Social	0	0	0	0	0	0
Contribuciones de Mejoras	0	0	0	0	0	0
Derechos	0	0	0	0	0	0
Productos	503,000	7,145,786	7,648,786	6,735,809	6,735,809	6,232,809
Aprovechamientos	0	0	0	0	0	0
Ingresos por Venta de Bienes, Prestación de Servicios y Otros Ingresos	31,996,000	3,911,320	35,907,320	35,917,743	35,917,743	3,921,743
Participaciones, Aportaciones, Convenios, Incentivos Derivados de la Colaboración Fiscal y Fondos Distintos de Aportaciones	0	0	0	0	0	0
Transferencias, Asignaciones, Subsidios y Subvenciones, y Pensiones y Jubilaciones	290,076,656	22,977,013	313,053,669	312,456,713	312,456,713	22,380,057
Ingresos Derivados de Financiamientos	0	0	0	0	0	0
Total	322,575,656	34,034,119	356,609,775	355,110,265	355,110,265	32,534,609
				Ingresos excedentes¹		32,534,609

Estado Analítico de Ingresos Por Fuente de Financiamiento	Ingreso					Diferencia (6= 5 - 1)
	Estimado	Ampliaciones y Reducciones	Modificado	Devengado	Recaudado	
	(1)	(2)	(3= 1 + 2)	(4)	(5)	
Ingresos del Poder Ejecutivo Federal o Estatal y de los Municipios	0	0	0	0	0	0
Impuestos	0	0	0	0	0	0
Cuotas y Aportaciones de Seguridad Social	0	0	0	0	0	0
Contribuciones de Mejoras	0	0	0	0	0	0
Derechos	0	0	0	0	0	0
Productos	0	0	0	0	0	0
Aprovechamientos	0	0	0	0	0	0
Participaciones, Aportaciones, Convenios, Incentivos Derivados de la Colaboración Fiscal y Fondos Distintos de Aportaciones	0	0	0	0	0	0
Transferencias, Asignaciones, Subsidios y Subvenciones, y Pensiones y Jubilaciones	0	0	0	0	0	0
Ingresos de los Entes Públicos de los Poderes Legislativo y Judicial, de los Órganos Autónomos y del Sector Paraestatal o Paramunicipal, así como de las Empresas Productivas del Estado	322,575,656	34,034,119	356,609,775	355,110,265	355,110,265	32,534,609
Cuotas y Aportaciones de Seguridad Social	0	0	0	0	0	0
Productos	503,000	7,145,786	7,648,786	6,735,809	6,735,809	6,232,809
Ingresos por Venta de Bienes, Prestación de Servicios y Otros Ingresos	31,996,000	3,911,320	35,907,320	35,917,743	35,917,743	3,921,743
Transferencias, Asignaciones, Subsidios y Subvenciones, y Pensiones y Jubilaciones	290,076,656	22,977,013	313,053,669	312,456,713	312,456,713	22,380,057
Ingresos derivados de financiamiento	0	0	0	0	0	0
Ingresos Derivados de Financiamientos	0	0	0	0	0	0
Total	322,575,656	34,034,119	356,609,775	355,110,265	355,110,265	32,534,609
				Ingresos excedentes		32,534,609



Cuenta Pública 2019
 Colegio de Estudios Científicos y Tecnológicos de Aguascalientes (CECyTEA)
 Estado Analítico del Ejercicio del Presupuesto de Egresos
 Clasificación Administrativa
 Del 1 de Enero al 31 de Diciembre de 2019

Concepto	Egresos					Subejercicio 6 = (3 - 4)
	Aprobado	Ampliaciones/ (Reducciones)	Modificado	Devengado	Pagado	
	1	2	3 = (1 + 2)	4	5	
Sin Ramo/Dependencia	\$322,575,656	\$34,034,119	\$356,609,775	\$312,854,867	\$296,858,700	\$43,754,909
CEC00 0 0 CELEGIO DE ESTUDIOS CIENTÍFICOS Y TECNOLÓGICOS DEL ESTADO DE AGUASCALIENTES	\$276,485,417	\$32,133,541	\$308,618,958	\$270,260,738	\$254,898,686	\$38,358,220
EMS00 0 0 CENTROS DE EDUCACIÓN MEDIA SUPERIOR A DISTANCIA	\$46,090,239	\$1,900,578	\$47,990,817	\$42,594,129	\$41,960,015	\$5,396,688
			\$0			\$0
			\$0			\$0
			\$0			\$0
			\$0			\$0
			\$0			\$0
			\$0			\$0
Total del Gasto	\$322,575,656	\$34,034,119	\$356,609,775	\$312,854,867	\$296,858,700	\$43,754,909



Cuenta Pública 2019
Colegio de Estudios Científicos y Tecnológicos de Aguascalientes (CECyTEA)
Estado Analítico del Ejercicio del Presupuesto de Egresos
Clasificación Económica (por Tipo de Gasto)
Del 1 de Enero al 31 de Diciembre de 2019

Concepto	Egresos					Subejercicio 6 = (3 - 4)
	Aprobado	Ampliaciones/ (Reducciones)	Modificado	Devengado	Pagado	
	1	2	3 = (1 + 2)	4	5	
Gasto Corriente	309,461,656	32,811,385	342,273,041	298,528,711	289,316,610	43,744,329
Gasto de Capital	13,114,000	1,222,735	14,336,735	14,326,155	7,542,091	10,579
Amortización de la Deuda y Disminución de Pasivos	0	0	0	0	0	0
Pensiones y Jubilaciones	0	0	0	0	0	0
Participaciones	0	0	0	0	0	0
Total del Gasto	322,575,656	34,034,119	356,609,775	312,854,867	296,858,700	43,754,909



Cuenta Pública 2019
Colegio de Estudios Científicos y Tecnológicos de Aguascalientes (CECyTEA)
Estado Analítico del Ejercicio del Presupuesto de Egresos
Clasificación por Objeto del Gasto (Capítulo y Concepto)
Del 1 de Enero al 31 de Diciembre de 2019

Concepto	Egresos					Subejercicio 6 = (3 - 4)
	Aprobado	Ampliaciones/ (Reducciones)	Modificado	Devengado	Pagado	
	1	2	3 = (1 + 2)	4	5	
Servicios Personales	291,138,673	23,441,050	314,579,723	270,854,022	267,681,481	43,725,701
Remuneraciones al Personal de Carácter Permanente	150,000,000	655,042	150,655,042	127,823,596	127,816,594	22,831,446
Remuneraciones al Personal de Carácter Transitorio	73,081	-73,081	0	0	0	0
Remuneraciones Adicionales y Especiales	51,077,572	6,474,376	57,551,948	53,361,140	53,339,295	4,190,809
Seguridad Social	48,888,044	1,600,080	50,488,124	41,384,591	39,111,580	9,103,534
Otras Prestaciones Sociales y Económicas	27,099,976	8,438,958	35,538,934	31,352,785	31,079,057	4,186,149
Previsiones	0	0	0	0	0	0
Pago de Estímulos a Servidores Públicos	14,000,000	6,345,674	20,345,674	16,931,911	16,334,955	3,413,764
Materiales y Suministros	4,367,364	2,503,395	6,870,759	6,857,761	5,077,994	12,998
Materiales de Administración, Emisión de Documentos y Artículos Oficiales	1,688,101	832,229	2,520,330	2,516,497	2,101,200	3,832
Alimentos y Utensilios	154,424	-15,204	139,220	136,262	136,262	2,959
Materias Primas y Materiales de Producción y Comercialización	0	0	0	0	0	0
Materiales y Artículos de Construcción y de Reparación	1,468,053	503,678	1,971,731	1,965,529	1,297,881	6,202
Productos Químicos, Farmacéuticos y de Laboratorio	196,494	-34,132	162,362	162,362	162,362	0
Combustibles, Lubricantes y Aditivos	369,170	278,663	647,833	647,828	647,828	4
Vestuario, Blancos, Prendas de Protección y Artículos Deportivos	363,672	85,984	449,656	449,655	449,655	0
Materiales y Suministros Para Seguridad	0	0	0	0	0	0
Herramientas, Refacciones y Accesorios Menores	127,450	852,176	979,627	979,627	282,805	0
Servicios Generales	12,855,619	6,566,512	19,422,131	19,416,501	15,179,362	5,630
Servicios Básicos	1,101,758	1,202,479	2,304,237	2,302,716	2,263,708	1,521
Servicios de Arrendamiento	767,586	713,144	1,480,730	1,480,730	1,480,519	0
Servicios Profesionales, Científicos, Técnicos y Otros Servicios	3,479,955	1,638,706	5,118,661	5,118,363	5,036,873	298
Servicios Financieros, Bancarios y Comerciales	508,400	-66,228	442,172	442,172	442,172	0
Servicios de Instalación, Reparación, Mantenimiento y Conservación	588,890	3,140,337	3,729,227	3,729,227	655,602	0
Servicios de Comunicación Social y Publicidad	213,658	8,155	221,813	221,813	221,813	0
Servicios de Traslado y Viáticos	510,545	107,601	618,146	617,976	617,976	170
Servicios Oficiales	116,655	-15,423	101,232	101,232	101,232	0
Otros Servicios Generales	5,568,172	-162,260	5,405,912	5,402,271	4,359,467	3,641
Transferencias, Asignaciones, Subsidios y Otras Ayudas	1,100,000	300,428	1,400,428	1,400,428	1,377,772	0
Transferencias Internas y Asignaciones al Sector Público	0	0	0	0	0	0
Transferencias al Resto del Sector Público	0	0	0	0	0	0
Subsidios y Subvenciones	0	0	0	0	0	0
Ayudas Sociales	1,100,000	300,428	1,400,428	1,400,428	1,377,772	0
Pensiones y Jubilaciones	0	0	0	0	0	0
Transferencias a Fideicomisos, Mandatos y Otros Análogos	0	0	0	0	0	0
Transferencias a la Seguridad Social	0	0	0	0	0	0
Donativos	0	0	0	0	0	0
Transferencias al Exterior	0	0	0	0	0	0
Bienes Muebles, Inmuebles e Intangibles	7,114,000	-220,369	6,893,631	6,893,631	135,167	0
Mobiliario y Equipo de Administración	2,997,872	3,239,973	6,237,845	6,237,845	97,641	0
Mobiliario y Equipo Educativo y Recreativo	1,280,000	-863,328	416,672	416,672	37,526	0
Equipo e Instrumental Médico y de Laboratorio	0	0	0	0	0	0
Vehículos y Equipo de Transporte	1,000,000	-1,000,000	0	0	0	0
Equipo de Defensa y Seguridad	0	0	0	0	0	0
Maquinaria, Otros Equipos y Herramientas	1,691,518	-1,662,596	28,922	28,922	0	0
Activos Biológicos	0	0	0	0	0	0
Bienes Inmuebles	0	0	0	0	0	0
Activos Intangibles	144,610	65,583	210,193	210,193	0	0
Inversión Pública	6,000,000	1,443,103	7,443,103	7,432,524	7,406,924	10,579
Obra Pública en Bienes de Dominio Público	0	0	0	0	0	0
Obra Pública en Bienes Propios	6,000,000	1,443,103	7,443,103	7,432,524	7,406,924	10,579



Cuenta Pública 2019
 Colegio de Estudios Científicos y Tecnológicos de Aguascalientes (CECyTEA)
 Estado Analítico del Ejercicio del Presupuesto de Egresos
 Clasificación por Objeto del Gasto (Capítulo y Concepto)
 Del 1 de Enero al 31 de Diciembre de 2019

Concepto	Egresos					Subejercicio 6 = (3 - 4)
	Aprobado	Ampliaciones/ (Reducciones)	Modificado	Devengado	Pagado	
	1	2	3 = (1 + 2)	4	5	
Proyectos Productivos y Acciones de Fomento	0	0	0	0	0	0
Inversiones Financieras y Otras Provisiones	0	0	0	0	0	0
Inversiones Para el Fomento de Actividades Productivas	0	0	0	0	0	0
Acciones y Participaciones de Capital	0	0	0	0	0	0
Compra de Títulos y Valores	0	0	0	0	0	0
Concesión de Préstamos	0	0	0	0	0	0
Inversiones en Fideicomisos, Mandatos y Otros Análogos	0	0	0	0	0	0
Otras Inversiones Financieras	0	0	0	0	0	0
Provisiones para Contingencias y Otras Erogaciones Especiales	0	0	0	0	0	0
Participaciones y Aportaciones	0	0	0	0	0	0
Participaciones	0	0	0	0	0	0
Aportaciones	0	0	0	0	0	0
Convenios	0	0	0	0	0	0
Deuda Pública	0	0	0	0	0	0
Amortización de la Deuda Pública	0	0	0	0	0	0
Intereses de la Deuda Pública	0	0	0	0	0	0
Comisiones de la Deuda Pública	0	0	0	0	0	0
Gastos de la Deuda Pública	0	0	0	0	0	0
Costo por Coberturas	0	0	0	0	0	0
Apoyos Financieros	0	0	0	0	0	0
Adeudos de Ejercicios Fiscales Anteriores (Adefas)	0	0	0	0	0	0
Total del Gasto	322,575,656	34,034,119	356,609,775	312,854,867	296,858,700	43,754,909



Cuenta Pública 2019
Colegio de Estudios Científicos y Tecnológicos de Aguascalientes (CECyTEA)
Estado Analítico del Ejercicio del Presupuesto de Egresos
Clasificación Funcional (Finalidad y Función)
Del 1 de Enero al 31 de Diciembre de 2019

Concepto	Egresos					Subejercicio 6 = (3 - 4)
	Aprobado	Ampliaciones/ (Reducciones)	Modificado	Devengado	Pagado	
	1	2	3 = (1 + 2)	4	5	
Gobierno	0	0	0	0	0	0
Legislación			0			0
Justicia			0			0
Coordinación de la Política de Gobierno			0			0
Relaciones Exteriores			0			0
Asuntos Financieros y Hacendarios			0			0
Seguridad Nacional			0			0
Asuntos de Orden Público y de Seguridad Interior			0			0
Otros Servicios Generales			0			0
Desarrollo Social	322,575,656	34,034,119	356,609,775	312,854,867	296,858,700	43,754,909
Protección Ambiental			0			0
Vivienda y Servicios a la Comunidad			0			0
Salud			0			0
Recreación, Cultura y Otras Manifestaciones Sociales			0			0
Educación	322,575,656	34,034,119	356,609,775	312,854,867	296,858,700	43,754,909
Protección Social			0			0
Otros Asuntos Sociales			0			0
Desarrollo Económico	0	0	0	0	0	0
Asuntos Económicos, Comerciales y Laborales en General			0			0
Agropecuaria, Silvicultura, Pesca y Caza			0			0
Combustibles y Energía			0			0
Minería, Manufacturas y Construcción			0			0
Transporte			0			0
Comunicaciones			0			0
Turismo			0			0
Ciencia, Tecnología e Innovación			0			0
Otras Industrias y Otros Asuntos Económicos			0			0
Otras no Clasificadas en Funciones Anteriores	0	0	0	0	0	0
Transacciones de la Deuda Pública / Costo Financiero de la Deuda			0			0
Transferencias, Participaciones y Aportaciones entre Diferentes Niveles y Ordenes de Gobierno			0			0
Saneamiento del Sistema Financiero			0			0
Adeudos de Ejercicios Fiscales Anteriores			0			0
Total del Gasto	322,575,656	34,034,119	356,609,775	312,854,867	296,858,700	43,754,909



Cuenta Pública 2019
Colegio de Estudios Científicos y Tecnológicos de Aguascalientes (CECyTEA)
Endeudamiento Neto
Del 1 de Enero al 31 de Diciembre de 2019

Identificación de Crédito o Instrumento	Contratación/Colocación	Amortización	Endeudamiento Neto
	A	B	C = A - B
Creditos Bancarios			
			0
			0
			0
			0
			0
			0
			0
			0
			0
			0
			0
			0
Total Créditos Bancarios			0
Otros Instrumentos de Deuda			
			0
			0
			0
			0
			0
			0
			0
			0
			0
			0
Total Otros Instrumentos de Deuda	0	0	0
TOTAL	0	0	0

NO APLICA



Cuenta Pública 2019
Colegio de Estudios Científicos y Tecnológicos de Aguascalientes (CECyTEA)
Intereses de la Deuda
Del 1 de Enero al 31 de Diciembre de 2019

Identificación de Crédito o Instrumento	Devengado	Pagado
Créditos Bancarios		
Total de intereses	0	0
Total de intereses de Otros Instrumentos de Deuda	0	0
TOTAL	0	0

NO APLICA

ll



COLEGIO DE ESTUDIOS CIENTIFICOS Y TECNOLOGICOS
DEL ESTADO DE AGUASCALIENTES
FLUJO DE FONDOS
DEL 1 DE ENERO AL 31 DE DICIEMBRE DEL 2019

	Estimado / Aprobado	Devengado	Recaudado / Pagado
Rubros de Ingresos	322,575,656	355,110,265	355,110,265
Impuestos	0	0	0
Cuotas y Aportaciones de Seguridad Social	0	0	0
Contribuciones de Mejoras	0	0	0
Derechos	0	0	0
Productos	503,000	6,735,809	6,735,809
Aprovechamientos	0	0	0
Ingresos por Ventas de Bienes, Prestación de Servicios y Otros Ingresos	31,996,000	35,917,743	35,917,743
Participaciones, Aportaciones, Convenios, Incentivos Derivados de la Colaboración Fiscal y Fondos Dstintos de Aportaciones	0	0	0
Transferencias, Asignaciones, Subsidios y Subvenciones, y Pensiones y Jubilaciones	290,076,656	312,456,713	312,456,713
Ingresos Derivados de Financiamientos			
Capítulos de Gasto	322,575,656	312,854,867	296,858,700
Servicios Personales	291,138,673	270,854,022	267,681,481
Materiales y Suministros	4,367,364	6,857,761	5,077,994
Servicios Generales	12,855,619	19,416,501	15,179,362
Transferencias, Asignaciones, Subsidios y Otras Ayudas	1,100,000	1,400,428	1,377,772
Bienes Muebles, Inmuebles e Intangibles	7,114,000	6,893,631	135,167
Inversión Pública	6,000,000	7,432,524	7,406,924
Inversiones Financieras y Otras Provisiones	0	0	0
Participaciones y Aportaciones	0	0	0
Deuda Pública	0	0	0
Total	\$0	\$42,255,398	\$58,251,565



Programática

Cuenta Pública 2019
Colegio de Estudios Científicos y Tecnológicos de Aguascalientes (CECyTEA)
Gasto por Categoría Programática
Del 1 de Enero al 31 de Diciembre de 2019

Concepto	Egresos					Subejercicio 6 = (3 - 4)
	Aprobado	Ampliaciones/ (Reducciones)	Modificado	Devengado	Pagado	
	1	2	3 = (1 + 2)	4	5	
Programas	322,575,656	34,034,119	356,609,775	312,854,867	296,858,700	43,754,909
Subsidios: Sector Social y Privado o Entidades Federativas y Municipios	0	0	0	0	0	0
Sujetos a Reglas de Operación	0	0	0	0	0	0
Otros Subsidios	0	0	0	0	0	0
Desempeño de las Funciones	322,575,656	34,034,119	356,609,775	312,854,867	296,858,700	43,754,909
Prestación de Servicios Públicos	322,575,656	34,034,119	356,609,775	312,854,867	296,858,700	43,754,909
Provisión de Bienes Públicos	0	0	0	0	0	0
Planeación, seguimiento y evaluación de políticas públicas	0	0	0	0	0	0
Promoción y fomento	0	0	0	0	0	0
Regulación y supervisión	0	0	0	0	0	0
Funciones de las Fuerzas Armadas (Únicamente Gobierno Federal)	0	0	0	0	0	0
Específicos	0	0	0	0	0	0
Proyectos de Inversión	0	0	0	0	0	0
Administrativos y de Apoyo	0	0	0	0	0	0
Apoyo al proceso presupuestario y para mejorar la eficiencia institucional	0	0	0	0	0	0
Apoyo a la función pública y al mejoramiento de la gestión	0	0	0	0	0	0
Operaciones ajenas	0	0	0	0	0	0
Compromisos	0	0	0	0	0	0
Obligaciones de cumplimiento de resolución jurisdiccional	0	0	0	0	0	0
Desastres Naturales	0	0	0	0	0	0
Obligaciones	0	0	0	0	0	0
Pensiones y jubilaciones	0	0	0	0	0	0
Aportaciones a la seguridad social	0	0	0	0	0	0
Aportaciones a fondos de estabilización	0	0	0	0	0	0
Aportaciones a fondos de inversión y reestructura de pensiones	0	0	0	0	0	0
Programas de Gasto Federalizado (Gobierno Federal)	0	0	0	0	0	0
Gasto Federalizado	0	0	0	0	0	0
Participaciones a entidades federativas y municipios	0	0	0	0	0	0
Costo financiero, deuda o apoyos a deudores y ahorradores de la banca	0	0	0	0	0	0
Adeudos de ejercicios fiscales anteriores	0	0	0	0	0	0
Total del Gasto	322,575,656	34,034,119	356,609,775	312,854,867	296,858,700	43,754,909





Cuenta Pública 2019
Egresos por Programas y Proyectos
Del 1 de enero al 31 de diciembre de 2019
(Pesos)

Ente Público: COLEGIO DE ESTUDIOS CIENTIFICOS Y TECNOLOGICOS DEL ESTADO DE AGUASCALENTES

Clave	Descripción	Devengado	Presupuesto Programado	Eficiencia del Ejercicio
00111	DESARROLLO INSTITUCIONAL Y GESTIÓN ADMINISTRATIVA / PROYECTO 1	286,839,593	330,574,222	87%
00059	ATENCIÓN A LA DEMANDA, COBERTURA Y CALIDAD / PROYECTO 2	1,782,585	1,782,585	100%
00107	DESARROLLO ACADÉMICO / PROYECTO 3	259,320	259,491	100%
00213	PERTINENCIA DE PLANES Y PROGRAMAS DE ESTUDIOS / PROYECTO 4	32,561	34,731	94%
00158	FORTALECIMIENTO EN INFRAESTRUCTURA Y EQUIPAMIENTO / PROYECTO 5	22,398,338	22,415,489	100%
00275	VINCULACIÓN Y GESTIÓN CON LOS SECTORES QUE INTEGRAN A LA SOCIEDAD / PROYECTO 6	307,113	307,113	100%
00134	EVALUACIÓN INSTITUCIONAL / PROYECTO 7	1,235,357	1,236,145	100%
	Total del Gasto	312,854,867	356,609,775	88%



Colegio de Estudios Científicos y Tecnológicos de Aguascalientes (CECyTEA)

ESTADO DE AGUASCALIENTES

PROGRAMAS Y PROYECTOS DE INVERSIÓN

Del 01/ene./2019 Al 31/dic./2019

Ejercicio del presupuesto	Egreso Aprobado	Ampliaciones/ Reducciones	Egreso Modificado	Egreso Comprometido	Egreso Devengado	Egreso Ejercido	Egreso Pagado	Subejercicio
CEC000 COLEGIO DE ESTUDIOS CIENTÍFICOS Y TECNOLÓGICOS DEL ESTADO DE AGUASCALIENTES								
E II) E - PRESTACIÓN DE SERVICIOS PÚBLICOS / ii) Funciones de desarrollo social.								
RAMO11-005-140								
60000 INVERSION PUBLICA	\$6,000,000.00	-\$632,730.24	\$5,367,269.76	\$5,367,269.76	\$5,367,269.76	\$5,341,669.74	\$5,341,669.74	\$0.00
62000 OBRA PÚBLICA EN BIENES PROPIOS	\$6,000,000.00	-\$632,730.24	\$5,367,269.76	\$5,367,269.76	\$5,367,269.76	\$5,341,669.74	\$5,341,669.74	\$0.00
62200 EDIFICACIÓN NO HABITACIONAL	\$6,000,000.00	-\$632,730.24	\$5,367,269.76	\$5,367,269.76	\$5,367,269.76	\$5,341,669.74	\$5,341,669.74	\$0.00
62201 CONSTRUCCIÓN Y/O REHABILITACIÓN DE ESCUELAS Y ESPACIOS EDUCATIVOS	\$6,000,000.00	-\$632,730.24	\$5,367,269.76	\$5,367,269.76	\$5,367,269.76	\$5,341,669.74	\$5,341,669.74	\$0.00
RAMO11-005-140	\$6,000,000.00	-\$632,730.24	\$5,367,269.76	\$5,367,269.76	\$5,367,269.76	\$5,341,669.74	\$5,341,669.74	\$0.00
CEC000 COLEGIO DE ESTUDIOS CIENTÍFICOS Y TECNOLÓGICOS DEL ESTADO DE AGUASCALIENTES								
E II) E - PRESTACIÓN DE SERVICIOS PÚBLICOS / ii) Funciones de desarrollo social.								
RAMO11-005-170								
60000 INVERSION PUBLICA	\$0.00	\$2,075,833.64	\$2,075,833.64	\$2,065,254.32	\$2,065,254.32	\$2,065,254.32	\$2,065,254.32	\$10,579.32
62000 OBRA PÚBLICA EN BIENES PROPIOS	\$0.00	\$2,075,833.64	\$2,075,833.64	\$2,065,254.32	\$2,065,254.32	\$2,065,254.32	\$2,065,254.32	\$10,579.32
62200 EDIFICACIÓN NO HABITACIONAL	\$0.00	\$2,075,833.64	\$2,075,833.64	\$2,065,254.32	\$2,065,254.32	\$2,065,254.32	\$2,065,254.32	\$10,579.32
62201 CONSTRUCCIÓN Y/O REHABILITACIÓN DE ESCUELAS Y ESPACIOS EDUCATIVOS	\$0.00	\$2,075,833.64	\$2,075,833.64	\$2,065,254.32	\$2,065,254.32	\$2,065,254.32	\$2,065,254.32	\$10,579.32
RAMO11-005-170	\$0.00	\$2,075,833.64	\$2,075,833.64	\$2,065,254.32	\$2,065,254.32	\$2,065,254.32	\$2,065,254.32	\$10,579.32
E - PRESTACIÓN DE SERVICIOS PÚBLICOS / ii) Funciones de desarrollo social.	\$6,000,000.00	\$1,443,103.40	\$7,443,103.40	\$7,432,524.08	\$7,432,524.08	\$7,406,924.06	\$7,406,924.06	\$10,579.32
COLEGIO DE ESTUDIOS CIENTÍFICOS Y TECNOLÓGICOS DEL ESTADO DE AGUASCALIENTES	\$6,000,000.00	\$1,443,103.40	\$7,443,103.40	\$7,432,524.08	\$7,432,524.08	\$7,406,924.06	\$7,406,924.06	\$10,579.32
TOTAL GENERAL	\$6,000,000.00	\$1,443,103.40	\$7,443,103.40	\$7,432,524.08	\$7,432,524.08	\$7,406,924.06	\$7,406,924.06	\$10,579.32

ll



Cuenta Pública 2019
Indicadores de Resultados
Del 1ero de enero al 31 de diciembre de 2019

Ente Público: Colegio de Estudios Científicos y Tecnológicos del Estado de Aguascalientes (CECyTEA)

Cuarto Reporte Trimestral de avance de objetivos y metas
de los Programas Presupuestarios 2019

CPLAP COORDINACIÓN GENERAL DE PLANEACIÓN Y PROYECTOS Contigo al 100		SISTEMA DE EVALUACIÓN DEL DESEMPEÑO							
		EVALUACIÓN DEL PROGRAMA PRESUPUESTARIO							
		CUARTA EVALUACIÓN TRIMESTRAL: Octubre/Diciembre 2019							
Dependencia:	Colegio de Estudios Científicos y Tecnológicos del Estado de Aguascalientes								
Área Responsable:	Dirección de Planeación								
Programa Presupuestario (Pp):	Evaluación Institucional								
Ramo:	Ramo 13: Educación	Alineación Institucional:	00047	No. Programa:	00134	Ejercicio Fiscal:	2019		
Indicador de Nivel: Componente									
OBJETIVO DEL PROGRAMA (NIVEL FN)	INDICADOR							% DE AVANCE INDICADOR	VALOR DE LA META ANUAL
	NOMBRE	DESCRIPCIÓN	METODO DE CALCULO	TIPO	SENTIDO DEL INDICADOR	DIMENSIÓN A MEDIR			
Contribuir al logro del Gran Acuerdo Social por la Educación mediante la evaluación institucional del CECyTEA para mejorar los procesos educativos y coadyuvar a la eficiencia terminal.	1. Porcentaje de personal docente y de apoyo y asistencia a la educación del CECyTEA evaluado en su desempeño	Personal de apoyo y asistencia a la educación, el personal docente, así como el personal de mando que son evaluados en su desempeño y por la evaluación que realizan los alumnos en el caso del personal docente.	(Número de personal docente y de apoyo y asistencia a la educación evaluado / Número total de personal de apoyo y asistencia a la educación) * 100	Gestión	Ascendente	b. Eficiencia	103.16	100%	
Resumen Narrativo del Componente									
C1. Programa de Evaluación al Desempeño del Personal docente y de Apoyo y Asistencia a la Educación Implementado.									
CALIFICACIÓN - RESULTADO DE CRITERIOS DEL INDICADOR									
Cantidad	Relevancia	Economía	Monitoreo	Adecuado	Aportación Marginal		Total		
5	5	5	5	5	5		30		
El indicador abarca al cumplimiento del objetivo del Programa.	El indicador muestra la medición oportuna y congruente con el objetivo del programa.	El indicador es apropiado para cuantificar los recursos (programado y ejecutado) utilizados para cumplir el objetivo del Programa.	El indicador permite medir el cumplimiento del objetivo en tiempo y forma según su dimensión de forma congruente (Inversión/Meta y postación objetivo).	El indicador es apropiado para medir el grado de cumplimiento del objetivo del Programa de acuerdo a los resultados alcanzados.	El indicador es apropiado para medir los atributos de los servicios entregados por el Programa.				
ASM conforme a la Evaluación									
Los gastos presupuestarios que se realizaron por parte de este subistema fueran (en el caso de las ampliaciones) con el soporte documental oficial. En el caso de los traspaes se realizaron, con base en lo notificado por las áreas correspondientes, en apoyo a la suficiencia presupuestal y en observancia a las fuentes de financiamiento.									
Nota: La medición de cada criterio puede ser calificada en una escala de 1 a 5 (donde el 5 es la mejor calificación) Para que sea seleccionado el indicador deberá tener una puntuación mínima de 16 puntos.									
Mtro. Victor Eduardo Guerra Ruiz Esparza Director General de Planeación y Evaluación Institucional de la Coordinación General de Planeación y Proyectos				Lic. Alejandra Patricia Ávila Díaz Responsable del Seguimiento del Indicador					



SISTEMA DE EVALUACIÓN DEL DESEMPEÑO

EVALUACIÓN DEL PROGRAMA PRESUPUESTARIO

CUARTA EVALUACIÓN TRIMESTRAL. Octubre/Diciembre 2019

Dependencia: Colegio de Estudios Científicos y Tecnológicos del Estado de Aguascalientes

Área Responsable: Dirección de Planeación

Programa Presupuestario (Pp): Evaluación Institucional

Ramo: Ramo 13: Educación Alineación Institucional: 00047 No. Programa: 00134 Ejercicio Fiscal: 2019

Indicador de Nivel: Componente

OBJETIVO DEL PROGRAMA (NIVEL FIN)	INDICADOR						% DE AVANCE INDICADOR	VALOR DE LA META ANUAL
	NOMBRE	DESCRIPCIÓN	MÉTODO DE CALCULO	TIPO	SENTIDO DEL INDICADOR	DIMENSIÓN A MEDIR		
Contribuir al logro del Gran Acuerdo Social por la Educación mediante la evaluación institucional del CECyTEA para mejorar los procesos educativos y coadyuvar a la eficiencia terminal.	1. Porcentaje de personal docente y de apoyo y asistencia a la educación del CECyTEA evaluado en su desempeño	Personal de apoyo y asistencia a la educación, el personal docente, así como el personal de mando que son evaluados en su desempeño y por la evaluación que realizan los alumnos en el caso del personal docente.	(Número de personal docente y de apoyo y asistencia a la educación evaluado / Número total de personal de apoyo y asistencia a la educación) *100	Gestión	Ascendente	b. Eficiencia	103.16	100%
Resumen Narrativo del Componente								
C1. Programa de Evaluación al Desempeño del Personal docente y de Apoyo y Asistencia a la Educación Implementado.								

CALIFICACIÓN - RESULTADO DE CRITERIOS DEL INDICADOR

Claridad	Relevancia	Economía	Monitoreable	Adecuado	Aportación Marginal	Total
5	5	5	5	5	5	30
El indicador abona al cumplimiento del objetivo del Programa.	El indicador muestra la medición oportuna y congruente con el objetivo del programa	El indicador es apropiado para cuantificar los recursos (programado y ejercido) utilizados para cumplir el objetivo del Programa.	El indicador permite medir el cumplimiento del objetivo en tiempo y forma según su dimensión de forma congruente. (Inversión, Meta y población objetivo)	El indicador es apropiado para medir el grado de cumplimiento del objetivo del Programa de acuerdo a los resultados alcanzados.	El indicador es apropiado para medir los atributos de los servicios entregados por el Programa.	

ASM conforme a la Evaluación

Los ajustes presupuestales que se realizaron por parte de este subsistema cuentan (en el caso de las ampliaciones) con el sustento documental oficial. En el caso de los trasposos se realizaron, con base en lo notificado por las áreas correspondientes, en apego a la suficiencia presupuestal y en observancia a las fuentes de financiamiento.

Nota: La medición de cada criterio puede ser calificado en una escala de 1 a 5 (siendo el 5 el de mejor calificación) Para que sea seleccionado el indicador deberá tener una puntuación mínima de 16 puntos.

Mtro. Victor Eduardo Guerra Ruiz Esparza

Director General de Planeación y Evaluación Institucional de la
Coordinación General de Planeación y Proyectos

Lic. Alejandra Patricia Ávila Díaz

Responsable del Seguimiento del Indicador



SISTEMA DE EVALUACIÓN DEL DESEMPEÑO

EVALUACIÓN DEL PROGRAMA PRESUPUESTARIO

CUARTA EVALUACIÓN TRIMESTRAL. Octubre/Diciembre 2019

Nombre de la Actividad: 1.1.- Evaluación del desempeño del personal docente mediante la aplicación de cédulas de evaluación.

Indicador: Porcentaje de Personal docente evaluado

Unidad de Medida: Docente

META ANUAL	AVANCE DE LAS METAS							
	PROGRAMADO				REALIZADO			
	1°	2°	3°	4°	1°	2°	3°	4°
533	0	0	0	533	0	0	0	521

Nombre de la Actividad: 1.2.- Evaluación del desempeño del personal de apoyo y asistencia a la educación mediante la aplicación de cédulas de evaluación.

Indicador: Porcentaje de personal de apoyo y asistencia a la educación evaluado.

Unidad de Medida: Persona Evaluada

META ANUAL	AVANCE DE LAS METAS							
	PROGRAMADO				REALIZADO			
	1°	2°	3°	4°	1°	2°	3°	4°
910	0	0	0	910	0	0	0	979

Mtro. Víctor Eduardo Guerra Ruíz Esparza

Director General de Planeación y Evaluación Institucional de la
Coordinación General de Planeación y Proyectos

Lic. Alejandra Patricia Ávila Díaz

Responsable del Seguimiento del Indicador

SISTEMA DE EVALUACIÓN DEL DESEMPEÑO

EVALUACIÓN DEL PROGRAMA PRESUPUESTARIO

CUARTA EVALUACIÓN TRIMESTRAL. Octubre/Diciembre 2019

Dependencia: Colegio de Estudios Científicos y Tecnológicos del Estado de Aguascalientes

Área Responsable: Dirección de Planeación.

Programa Presupuestario (Pp): Evaluación Institucional

Ramo: Ramo 13: Educación Alineación Institucional: 00047 No. Programa: 00134 Ejercicio Fiscal: 2019

Indicador de Nivel: Componente

OBJETIVO DEL PROGRAMA (NIVEL FIN)	INDICADOR						% DE AVANCE INDICADOR	VALOR DE LA META ANUAL
	NOMBRE	DESCRIPCIÓN	MÉTODO DE CALCULO	TIPO	SENTIDO DEL INDICADOR	DIMENSIÓN A MEDIR		
Contribuir al logro del Gran Acuerdo Social por la Educación mediante la evaluación institucional del CECyTEA para mejorar los procesos educativos y coadyuvar a la eficiencia terminal.	2. Porcentaje de indicadores (reactivos) del Programa de asistencia, acompañamiento y supervisión pedagógica del CECyTEA ejecutados	26 indicadores del instrumento de registro que valora el desempeño del docente en el aula, y que se aplica mediante el Programa de Supervisión que se realiza semestralmente.	(Número de indicadores del Programa de Asistencia, acompañamiento y supervisión pedagógica ejecutados / Número de reactivos del Programa de Asistencia, acompañamiento y supervisión pedagógica programados) *100	Gestión	Ascendente	a. Eficacia	77.31	88%
Resumen Narrativo del Componente								
C2. Programa de Supervisión Integral para el Fortalecimiento de la Gestión de Planteles, operado.								

CALIFICACIÓN - RESULTADO DE CRITERIOS DEL INDICADOR

Claridad	Relevancia	Economía	Monitoreable	Adecuado	Aportación Marginal	Total
5	5	5	5	4	4	28
El indicador abona al cumplimiento del objetivo del Programa.	El indicador muestra la medición oportuna y congruente con el objetivo del programa	El indicador es apropiado para cuantificar los recursos (programado y ejercido) utilizados para cumplir el objetivo del Programa.	El indicador permite medir el cumplimiento del objetivo en tiempo y forma según su dimensión de forma congruente. (Inversión, Meta y población objetivo)	El indicador muestra coherencia entre los aspectos más importantes del objetivo conforme a las actividades realizadas.	El indicador y el objetivo muestran con claridad los servicios y acciones que se desarrollan en el programa.	

ASM conforme a la Evaluación

Los ajustes presupuestales que se realizaron por parte de este subsistema cuentan (en el caso de las ampliaciones) con el sustento documental oficial. En el caso de los trasposos se realizaron, con base en lo notificado por las áreas correspondientes, en apego a la suficiencia presupuestal y en observancia a las fuentes de financiamiento.

El indicador de desempeño a nivel componente alcanzó un avance anual del 84%, por ende la meta no se cumple ante el cambio de personal, y el tiempo que quedó

Nota: La medición de cada criterio puede ser calificado en una escala de 1 a 5 (siendo el 5 el de mejor calificación) Para que sea seleccionado el indicador deberá tener una puntuación mínima de 16 puntos.

Mtro. Victor Eduardo Guerra Ruíz Esparza

Director General de Planeación y Evaluación Institucional de la
Coordinación General de Planeación y Proyectos

Lic. Alejandra Patricia Ávila Díaz

Responsable del Seguimiento del Indicador



SISTEMA DE EVALUACIÓN DEL DESEMPEÑO

EVALUACIÓN DEL PROGRAMA PRESUPUESTARIO

CUARTA EVALUACIÓN TRIMESTRAL. Octubre/Diciembre 2019

Nombre de la Actividad: 2.1.- Operación del Programa de asistencia, acompañamiento y supervisión pedagógica en planteles

Indicador: Porcentaje de planteles con asistencia, acompañamiento y supervisión pedagógica

Unidad de Medida: Plantel

META ANUAL	AVANCE DE LAS METAS							
	PROGRAMADO				REALIZADO			
	1°	2°	3°	4°	1°	2°	3°	4°
2	1	1	2	2	1	1	2	2

Nombre de la Actividad: 2.2.- Seguimiento al programa de Asistencia, acompañamiento y supervisión pedagógica en los planteles.

Indicador: Porcentaje de visitas de supervisión, seguimiento y evaluación a planteles

Unidad de Medida: Visitas

META ANUAL	AVANCE DE LAS METAS							
	PROGRAMADO				REALIZADO			
	1°	2°	3°	4°	1°	2°	3°	4°
310	93	155	248	310	93	168	243	266

Nombre de la Actividad: 2.3.- Evaluación del desempeño del docente en el aula

Indicador: Porcentaje de cumplimiento del proceso pedagógico durante la sesión de clase

Unidad de Medida: Proceso

META ANUAL	AVANCE DE LAS METAS							
	PROGRAMADO				REALIZADO			
	1°	2°	3°	4°	1°	2°	3°	4°
52	0	26	26	52	0	18	18	18

Mtro. Victor Eduardo Guerra Ruíz Esparza

Director General de Planeación y Evaluación Institucional de la
Coordinación General de Planeación y Proyectos

Lic. Alejandra Patricia Ávila Díaz

Responsable del Seguimiento del Indicador



SISTEMA DE EVALUACIÓN DEL DESEMPEÑO

EVALUACIÓN DEL PROGRAMA PRESUPUESTARIO

CUARTA EVALUACIÓN TRIMESTRAL. Octubre/Diciembre 2019

Nombre de la Actividad: 2.4.- Evaluación del cumplimiento de procesos académicos a los directivos de planteles de acuerdo al instrumento de registro

Indicador: Porcentaje de procesos académicos cumplidos por plantel

Unidad de Medida: Proceso

META ANUAL	AVANCE DE LAS METAS							
	PROGRAMADO				REALIZADO			
	1°	2°	3°	4°	1°	2°	3°	4°
80	0	80	80	80	0	75	75	75

Mtro. Victor Eduardo Guerra Ruíz Esparza

Director General de Planeación y Evaluación Institucional de la
Coordinación General de Planeación y Proyectos

Lic. Alejandra Patricia Ávila Díaz

Responsable del Seguimiento del Indicador

SISTEMA DE EVALUACIÓN DEL DESEMPEÑO

EVALUACIÓN DEL PROGRAMA PRESUPUESTARIO

CUARTA EVALUACIÓN TRIMESTRAL. Octubre/Diciembre 2019

Dependencia: Colegio de Estudios Científicos y Tecnológicos del Estado de Aguascalientes

Área Responsable: Dirección de Planeación.

Programa Presupuestario (Pp): Evaluación Institucional

Ramo: Ramo 13: Educación Alineación Institucional: 00047 No. Programa: 00134 Ejercicio Fiscal: 2019

Indicador de Nivel: Componente

OBJETIVO DEL PROGRAMA (NIVEL FIN)	INDICADOR						% DE AVANCE INDICADOR	VALOR DE LA META ANUAL
	NOMBRE	DESCRIPCIÓN	MÉTODO DE CALCULO	TIPO	SENTIDO DEL INDICADOR	DIMENSIÓN A MEDIR		
Contribuir al logro del Gran Acuerdo Social por la Educación mediante la evaluación institucional del CECyTEA para mejorar los procesos educativos y coadyuvar a la eficiencia terminal.	3. Porcentaje de evaluaciones externas aplicadas	Evaluaciones que se realizan por organismos externos certificados, al CECyTEA, para llevar a cabo una valoración de las políticas y estrategias, para hacer efectivo el uso de los hallazgos de las evaluaciones en la mejora de los programas para eficientar la operación del Colegio.	Son las evaluaciones que se realizan por organismos externos certificados, al CECyTEA, para llevar a cabo una valoración de las políticas y estrategias de desarrollo social, así como para hacer efectivo el uso de los hallazgos de las evaluaciones en la mejora de los programas para eficientar la operación del Colegio, llevando a cabo acciones concretas que coadyuven	Gestión	Ascendente	a. Eficacia	35.02	80%
Resumen Narrativo del Componente								
C3. Evaluaciones externa al desempeño de aprendizaje de los estudiantes implementado, aplicadas.								

CALIFICACIÓN - RESULTADO DE CRITERIOS DEL INDICADOR

Claridad	Relevancia	Economía	Monitoreable	Adecuado	Aportación Marginal	Total
5	5	4	4	3	3	24
El indicador abona al cumplimiento del objetivo del Programa.	El indicador muestra la medición oportuna y congruente con el objetivo del programa	El indicador muestra la medición económica adecuada de la inversión ejercida para alcanzar el cumplimiento de las actividades realizadas.	Los ind describen la conveniencia del tiempo y lugar en que se realizan las acciones del programa de forma adecuada, en relación a la inv ejercida.	El indicador muestra una temporalidad de medición de forma inapropiada para describir los logros del producto o servicio a entregar.	El indicador esta descrito de manera positiva, de tal manera que permite identificar la medición del objetivo.	

ASM conforme a la Evaluación

Los ajustes presupuestales que se realizaron por parte de este subsistema cuentan (en el caso de las ampliaciones) con el sustento documental oficial. En el caso de los trasposos se realizaron, con base en lo notificado por las áreas correspondientes, en apego a la suficiencia presupuestal y en observancia a las fuentes de financiamiento.

El indicador de desempeño a nivel componente alcanzó un avance anual del 35%.

Nota: La medición de cada criterio puede ser calificado en una escala de 1 a 5 (siendo el 5 el de mejor calificación) Para que sea seleccionado el indicador deberá tener una puntuación mínima de 16 puntos.

Mtro. Víctor Eduardo Guerra Ruíz Esparza

Director General de Planeación y Evaluación Institucional de la
Coordinación General de Planeación y Proyectos



Lic. Alejandra Patricia Ávila Díaz

Responsable del Seguimiento del Indicador

SISTEMA DE EVALUACIÓN DEL DESEMPEÑO

EVALUACIÓN DEL PROGRAMA PRESUPUESTARIO

CUARTA EVALUACIÓN TRIMESTRAL. Octubre/Diciembre 2019

Nombre de la Actividad: 3.1.- Evaluación del Colegio con base en resultado de la Evaluación de Ingreso a la Educación Superior EXANI II

Indicador: Porcentaje de avance en el nivel de logro global obtenido en la "Evaluación al ingreso de educación superior EXANI II"

Unidad de Medida: Porcentaje de avance

META ANUAL	AVANCE DE LAS METAS							
	PROGRAMADO				REALIZADO			
	1°	2°	3°	4°	1°	2°	3°	4°
4	0	4	4	4	0	0	0	0

Nombre de la Actividad: 3.2.- Implementación de programa de reforzamiento académico del alumnado en las diferentes áreas del EXANI II.

Indicador: Porcentaje de planteles con Programa de reforzamiento académico.

Unidad de Medida: Planteles

META ANUAL	AVANCE DE LAS METAS							
	PROGRAMADO				REALIZADO			
	1°	2°	3°	4°	1°	2°	3°	4°
31	31	31	31	31	31	31	31	31

Mtro. Victor Eduardo Guerra Ruíz Esparza

Director General de Planeación y Evaluación Institucional de la
Coordinación General de Planeación y Proyectos



Lic. Alejandra Patricia Ávila Díaz

Responsable del Seguimiento del Indicador



SISTEMA DE EVALUACIÓN DEL DESEMPEÑO

EVALUACIÓN DEL PROGRAMA PRESUPUESTARIO

CUARTA EVALUACIÓN TRIMESTRAL. Octubre/Diciembre 2019

Dependencia: Colegio de Estudios Científicos y Tecnológicos del Estado de Aguascalientes

Área Responsable: Dirección de Planeación.

Programa Presupuestario (Pp): Evaluación Institucional

Ramo: Ramo 13: Educación Alineación Institucional: 00047 No. Programa: 00134 Ejercicio Fiscal: 2019

Indicador de Nivel: Componente

OBJETIVO DEL PROGRAMA (NIVEL FIN)	INDICADOR						% DE AVANCE INDICADOR	VALOR DE LA META ANUAL
	NOMBRE	DESCRIPCIÓN	MÉTODO DE CALCULO	TIPO	SENTIDO DEL INDICADOR	DIMENSIÓN A MEDIR		
Contribuir al logro del Gran Acuerdo Social por la Educación mediante la evaluación institucional del CECyTEA para mejorar los procesos educativos y coadyuvar a la eficiencia terminal.	4. Porcentaje de Evaluación al Desempeño Institucional del CECyTEA realizada	Evaluaciones institucionales que le permiten al CECyTEA planear acciones para lograr resultados a corto y mediano plazo.	(Total de evaluaciones al Desempeño Institucional realizadas/Total de evaluaciones al Desempeño Institucional programadas) *100	Gestión	Ascendente	a. Eficacia	101.92	100%
Resumen Narrativo del Componente								
C4. Sistema de Evaluación al Desempeño Institucional, operado								

CALIFICACIÓN - RESULTADO DE CRITERIOS DEL INDICADOR

Claridad	Relevancia	Economía	Monitoreable	Adecuado	Aportación Marginal	Total
5	5	5	5	5	5	30
El indicador abona al cumplimiento del objetivo del Programa.	El indicador muestra la medición oportuna y congruente con el objetivo del programa	El indicador es apropiado para cuantificar los recursos (programado y ejercido) utilizados para cumplir el objetivo del Programa.	El indicador permite medir el cumplimiento del objetivo en tiempo y forma según su dimensión de forma congruente.(Inversión,Meta y población objetivo)	El indicador es apropiado para medir el grado de cumplimiento del objetivo del Programa de acuerdo a los resultados alcanzados.	El indicador es apropiado para medir los atributos de los servicios entregados por el Programa.	

ASM conforme a la Evaluación

Los ajustes presupuestales que se realizaron por parte de este subsistema cuentan (en el caso de las ampliaciones) con el sustento documental oficial. En el caso de los trasposos se realizaron, con base en lo notificado por las áreas correspondientes, en apego a la suficiencia presupuestal y en observancia a las fuentes de financiamiento.

Nota: La medición de cada criterio puede ser calificado en una escala de 1 a 5 (siendo el 5 el de mejor calificación) Para que sea seleccionado el indicador deberá tener una puntuación mínima de 16 puntos.

Lic. Alejandra Patricia Ávila Díaz

Responsable del Seguimiento del Indicador

Mtro. Victor Eduardo Guerra Ruíz Esparza

Director General de Planeación y Evaluación Institucional de la
Coordinación General de Planeación y Proyectos

SISTEMA DE EVALUACIÓN DEL DESEMPEÑO

EVALUACIÓN DEL PROGRAMA PRESUPUESTARIO

CUARTA EVALUACIÓN TRIMESTRAL. Octubre/Diciembre 2019

Nombre de la Actividad: 4.1.- Ejecución del Programa Anual, aplicado

Indicador: Porcentaje de avance en metas establecidas en la matriz del PA 2019.

Unidad de Medida: Porcentaje de avance

META ANUAL	AVANCE DE LAS METAS							
	PROGRAMADO				REALIZADO			
	1°	2°	3°	4°	1°	2°	3°	4°
100	0	50	75	100	0	50	75	100

Nombre de la Actividad: 4.2.- Elaboración de reportes de avances del Programa Anual.

Indicador: Porcentaje de reportes de avances del PA 2019 elaborados.

Unidad de Medida: Reporte

META ANUAL	AVANCE DE LAS METAS							
	PROGRAMADO				REALIZADO			
	1°	2°	3°	4°	1°	2°	3°	4°
20	5	10	15	20	5	10	15	20

Nombre de la Actividad: 4.3.- Operación del Sistema de Seguimiento y Evaluación de Instrumentos de Planeación Estatal a (SSEIPE) de acuerdo a la información proporcionada por las áreas del Colegio.

Indicador: Porcentaje de operación del Sistema

Unidad de Medida: Módulos

META ANUAL	AVANCE DE LAS METAS							
	PROGRAMADO				REALIZADO			
	1°	2°	3°	4°	1°	2°	3°	4°
72	18	36	54	72	18	36	54	72

Mtro. Victor Eduardo Guerra Ruíz Esparza

Director General de Planeación y Evaluación Institucional de la
Coordinación General de Planeación y Proyectos



Lic. Alejandra Patricia Ávila Díaz

Responsable del Seguimiento del Indicador



SISTEMA DE EVALUACIÓN DEL DESEMPEÑO

EVALUACIÓN DEL PROGRAMA PRESUPUESTARIO

CUARTA EVALUACIÓN TRIMESTRAL. Octubre/Diciembre 2019

Nombre de la Actividad: 4.4 .- Generación de información estadística del Colegio, requerida por las autoridades competentes a nivel federal y estatal.

Indicador: Porcentaje de reportes estadísticos elaborados

Unidad de Medida: Reportes

META ANUAL	AVANCE DE LAS METAS							
	PROGRAMADO				REALIZADO			
	1°	2°	3°	4°	1°	2°	3°	4°
5	2	2	5	5	2	2	4	5

Nombre de la Actividad: 4.5 .- Evaluación al Desempeño Institucional (SED)

Indicador: Porcentaje de evaluaciones al desempeño institucional realizadas

Unidad de Medida: Evaluaciones

META ANUAL	AVANCE DE LAS METAS							
	PROGRAMADO				REALIZADO			
	1°	2°	3°	4°	1°	2°	3°	4°
13	3	7	10	13	0	7	11	14

Mtro. Victor Eduardo Guerra Ruíz Esparza

Director General de Planeación y Evaluación Institucional de la
Coordinación General de Planeación y Proyectos

Lic. Alejandra Patricia Ávila Díaz

Responsable del Seguimiento del Indicador



SISTEMA DE EVALUACIÓN DEL DESEMPEÑO

EVALUACIÓN DEL PROGRAMA PRESUPUESTARIO

CUARTA EVALUACIÓN TRIMESTRAL. Octubre/Diciembre 2019

Dependencia: Colegio de Estudios Científicos y Tecnológicos del Estado de Aguascalientes

Área Responsable: Dirección Académica

Programa Presupuestario (Pp): Atención a la Demanda, Cobertura y Calidad

Ramo: Ramo 13: Educación Alineación Institucional: 00047 No. Programa: 00059 Ejercicio Fiscal: 2019

Indicador de Nivel: Componente

OBJETIVO DEL PROGRAMA (NIVEL FIN)	INDICADOR						% DE AVANCE INDICADOR	VALOR DE LA META ANUAL
	NOMBRE	DESCRIPCIÓN	MÉTODO DE CALCULO	TIPO	SENTIDO DEL INDICADOR	DIMENSIÓN A MEDIR		
Contribuir al logro del Gran Acuerdo Social por la Educación mediante la atención a la demanda, la cobertura y calidad en los servicios educativos del CECyTEA.	1. Porcentaje de cobertura de la demanda de Educación Media Superior por parte del CECyTEA	Es la absorción total de aspirantes que hace el CECyTEA de los jóvenes que egresan de secundaria (aspirantes asignables) y que solicitan un lugar para cursar su educación media superior.	(Número de estudiantes inscritos en primer semestre en el colegio / Número total de estudiantes que solicitan su inscripción a primer semestre en el colegio) *100	Gestión	Ascendente	a. Eficacia	122.48	27%
Resumen Narrativo del Componente								
C1. Programa de cobertura educativa, implementado								

CALIFICACIÓN - RESULTADO DE CRITERIOS DEL INDICADOR

Claridad	Relevancia	Economía	Monitoreable	Adecuado	Aportación Marginal	Total
5	5	5	5	5	4	29
El indicador abona al cumplimiento del objetivo del Programa.	El indicador muestra la medición oportuna y congruente con el objetivo del programa	El indicador es apropiado para cuantificar los recursos (programado y ejercido) utilizados para cumplir el objetivo del Programa.	El indicador permite medir el cumplimiento del objetivo en tiempo y forma según su dimensión de forma congruente. (Inversión, Meta y población objetivo)	El indicador es apropiado para medir el grado de cumplimiento del objetivo del Programa de acuerdo a los resultados alcanzados.	El indicador y el objetivo muestran con claridad los servicios y acciones que se desarrollan en el programa.	

ASM conforme a la Evaluación

Los ajustes presupuestales que se realizaron por parte de este subsistema cuentan (en el caso de las ampliaciones) con el sustento documental oficial. En el caso de los trasposos se realizaron, con base en lo notificado por las áreas correspondientes, en apego a la suficiencia presupuestal y en observancia a las fuentes de financiamiento.

El indicador de desempeño a nivel componente alcanzó un avance anual del 122% debido al incremento en matrícula por apertura de nuevo plantel Villa Montaña.

Nota: La medición de cada criterio puede ser calificado en una escala de 1 a 5 (siendo el 5 el de mejor calificación) Para que sea seleccionado el indicador deberá tener una puntuación mínima de 16 puntos.

Mtro. Victor Eduardo Guerra Ruíz Esparza

Director General de Planeación y Evaluación Institucional de la
Coordinación General de Planeación y Proyectos

Mtra. Luz del Carmen Rodríguez Arce.

Responsable del Seguimiento del Indicador

SISTEMA DE EVALUACIÓN DEL DESEMPEÑO

EVALUACIÓN DEL PROGRAMA PRESUPUESTARIO

CUARTA EVALUACIÓN TRIMESTRAL. Octubre/Diciembre 2019

Nombre de la Actividad: 1.1.- Ejecución del registro para el concurso de selección a la Educación Media Superior

Indicador: Porcentaje de aspirantes registrados

Unidad de Medida: Aspirante

META ANUAL	AVANCE DE LAS METAS							
	PROGRAMADO				REALIZADO			
	1°	2°	3°	4°	1°	2°	3°	4°
4,425	0	4,425	4,425	4,425	0	4,475	4,475	4,475

Nombre de la Actividad: 1.2.- Aplicación de Evaluación Diagnóstica para el Ingreso a la Educación Media Superior

Indicador: Porcentaje de planteles que aplicaron la evaluación diagnóstica de la EMS

Unidad de Medida: Plantel

META ANUAL	AVANCE DE LAS METAS							
	PROGRAMADO				REALIZADO			
	1°	2°	3°	4°	1°	2°	3°	4°
14	0	14	14	14	0	14	14	14

Nombre de la Actividad: 1.3.- Incremento de la matrícula con base en los índices de crecimiento real.

Indicador: Porcentaje de incremento en la matrícula

Unidad de Medida: Matrícula

META ANUAL	AVANCE DE LAS METAS							
	PROGRAMADO				REALIZADO			
	1°	2°	3°	4°	1°	2°	3°	4°
1,111	0	0	1,111	1,111	0	0	1,603	1,603

Mtro. Victor Eduardo Guerra Ruíz Esparza

Director General de Planeación y Evaluación Institucional de la
Coordinación General de Planeación y Proyectos



Mtra. Luz del Carmen Rodríguez Arce.

Responsable del Seguimiento del Indicador



SISTEMA DE EVALUACIÓN DEL DESEMPEÑO

EVALUACIÓN DEL PROGRAMA PRESUPUESTARIO

CUARTA EVALUACIÓN TRIMESTRAL. Octubre/Diciembre 2019

Dependencia: Colegio de Estudios Científicos y Tecnológicos del Estado de Aguascalientes

Área Responsable: Dirección Académica

Programa Presupuestario (Pp): Atención a la Demanda, Cobertura y Calidad

Ramo: Ramo 13: Educación Alineación Institucional: 00047 No. Programa: 00059 Ejercicio Fiscal: 2019

Indicador de Nivel: Componente

OBJETIVO DEL PROGRAMA (NIVEL FIN)	INDICADOR						% DE AVANCE INDICADOR	VALOR DE LA META ANUAL
	NOMBRE	DESCRIPCIÓN	MÉTODO DE CALCULO	TIPO	SENTIDO DEL INDICADOR	DIMENSIÓN A MEDIR		
Contribuir al logro del Gran Acuerdo Social por la Educación mediante la atención a la demanda, la cobertura y calidad en los servicios educativos del CECyTEA.	2. Porcentaje de planteles del CECyTEA que imparten el Modelo de Formación Dual	Son los planteles del Colegio que se involucran y operan el Programa de Formación Dual, estableciendo las bases y el contacto con las empresas participantes para lograr que los estudiantes desarrollen competencias en las empresas; vinculando la teoría y la práctica educativa para fortalecer el d	(Número de planteles que imparten el Modelo de Formación Dual / Total de planteles del Colegio) *100	Gestión	Ascendente	a. Eficacia	92.00	42%
Resumen Narrativo del Componente C2. Modelo de Formación Dual, impartido.								

CALIFICACIÓN - RESULTADO DE CRITERIOS DEL INDICADOR

Claridad	Relevancia	Economía	Monitoreable	Adecuado	Aportación Marginal	Total
5	5	5	5	4	4	28
El indicador abona al cumplimiento del objetivo del Programa.	El indicador muestra la medición oportuna y congruente con el objetivo del programa	El indicador es apropiado para cuantificar los recursos (programado y ejercido) utilizados para cumplir el objetivo del Programa.	El indicador permite medir el cumplimiento del objetivo en tiempo y forma según su dimensión de forma congruente.(Inversión,Meta y población objetivo)	El indicador muestra coherencia entre los aspectos más importantes del objetivo conforme a las actividades realizadas.	El indicador y el objetivo muestran con claridad los servicios y acciones que se desarrollan en el programa.	

ASM conforme a la Evaluación

Los ajustes presupuestales que se realizaron por parte de este subsistema cuentan (en el caso de las ampliaciones) con el sustento documental oficial. En el caso de los trasposos se realizaron, con base en lo notificado por las áreas correspondientes, en apego a la suficiencia presupuestal y en observancia a las fuentes de financiamiento.

El indicador de desempeño a nivel componente alcanzó un avance anual del 92% debido a que Se tenía considerado arrancar con la incorporación de dos carreras m

Nota: La medición de cada criterio puede ser calificado en una escala de 1 a 5 (siendo el 5 el de mejor calificación) Para que sea seleccionado el indicador deberá tener una puntuación mínima de 16 puntos.

Mtro. Victor Eduardo Guerra Ruíz Esparza

Director General de Planeación y Evaluación Institucional de la
Coordinación General de Planeación y Proyectos

Mtra. Luz del Carmen Rodríguez Arce.

Responsable del Seguimiento del Indicador

SISTEMA DE EVALUACIÓN DEL DESEMPEÑO

EVALUACIÓN DEL PROGRAMA PRESUPUESTARIO

CUARTA EVALUACIÓN TRIMESTRAL. Octubre/Diciembre 2019

Nombre de la Actividad: 2.1.- Incorporación de planteles al Modelo de Formación Dual

Indicador: Porcentaje de planteles del CECyTEA con Modelo de Formación Dual

Unidad de Medida: Plantel

META ANUAL	AVANCE DE LAS METAS							
	PROGRAMADO				REALIZADO			
	1°	2°	3°	4°	1°	2°	3°	4°
4	4	4	4	4	4	4	4	4

Nombre de la Actividad: 2.2.- Establecimiento de convenios con empresas para operar el Modelo de Formación Dual

Indicador: Porcentaje de convenios establecidos con nuevas empresas para la operación del Modelo de Formación Dual

Unidad de Medida: Convenios de colaboración

META ANUAL	AVANCE DE LAS METAS							
	PROGRAMADO				REALIZADO			
	1°	2°	3°	4°	1°	2°	3°	4°
1	1	1	1	1	1	1	1	1

Nombre de la Actividad: 2.3.- Incorporación de carreras participando en el Modelo de Formación Dual

Indicador: Porcentaje de carreras incorporadas al Modelo de Formación Dual

Unidad de Medida: Carrera

META ANUAL	AVANCE DE LAS METAS							
	PROGRAMADO				REALIZADO			
	1°	2°	3°	4°	1°	2°	3°	4°
5	4	4	5	5	4	4	4	4

Mtro. Víctor Eduardo Guerra Ruíz Esparza

Director General de Planeación y Evaluación Institucional de la
Coordinación General de Planeación y Proyectos



Mtra. Luz del Carmen Rodríguez Arce.

Responsable del Seguimiento del Indicador

SISTEMA DE EVALUACIÓN DEL DESEMPEÑO

EVALUACIÓN DEL PROGRAMA PRESUPUESTARIO

CUARTA EVALUACIÓN TRIMESTRAL. Octubre/Diciembre 2019

Dependencia: Colegio de Estudios Científicos y Tecnológicos del Estado de Aguascalientes

Área Responsable: Dirección Académica

Programa Presupuestario (Pp): Atención a la Demanda, Cobertura y Calidad

Ramo: Ramo 13: Educación Alineación Institucional: 00047 No. Programa: 00059 Ejercicio Fiscal: 2019

Indicador de Nivel: Componente

OBJETIVO DEL PROGRAMA (NIVEL FIN)	INDICADOR						% DE AVANCE INDICADOR	VALOR DE LA META ANUAL
	NOMBRE	DESCRIPCIÓN	MÉTODO DE CALCULO	TIPO	SENTIDO DEL INDICADOR	DIMENSIÓN A MEDIR		
Contribuir al logro del Gran Acuerdo Social por la Educación mediante la atención a la demanda, la cobertura y calidad en los servicios educativos del CECyTEA.	3. Porcentaje de estudiantes del CECyTEA participantes en actividades de Formación Integral	Son aquellos alumnos que reciben atención en actividades de formación integral artísticas, culturales, cívicas incluyendo también actividades deportivas y formativas; esto mejora la convivencia, beneficia su desarrollo integral, coadyuvando así a la mejora de los aprendizajes y por consecuencia concl	(Número de estudiantes integrados en alguna actividad contemplada en el programa / Matrícula total de estudiantes)* 100	Gestión	Ascendente	a. Eficacia	153.20	72%
Resumen Narrativo del Componente								
C3. Programa de Formación Integral, operado.								

CALIFICACIÓN - RESULTADO DE CRITERIOS DEL INDICADOR

Claridad	Relevancia	Economía	Monitoreable	Adecuado	Aportación Marginal	Total
5	5	5	5	5	4	29
El indicador abona al cumplimiento del objetivo del Programa.	El indicador muestra la medición oportuna y congruente con el objetivo del programa	El indicador es apropiado para cuantificar los recursos (programado y ejercido) utilizados para cumplir el objetivo del Programa.	El indicador permite medir el cumplimiento del objetivo en tiempo y forma según su dimensión de forma congruente. (Inversión, Meta y población objetivo)	El indicador es apropiado para medir el grado de cumplimiento del objetivo del Programa de acuerdo a los resultados alcanzados.	El indicador y el objetivo muestran con claridad los servicios y acciones que se desarrollan en el programa.	

ASM conforme a la Evaluación

Los ajustes presupuestales que se realizaron por parte de este subsistema cuentan (en el caso de las ampliaciones) con el sustento documental oficial. En el caso de los trasposos se realizaron, con base en lo notificado por las áreas correspondientes, en apego a la suficiencia presupuestal y en observancia a las fuentes de financiamiento.

El indicador de desempeño a nivel componente alcanzó un avance anual del 153% La cifra se incrementa, porque aunado a las actividades de Clubs e Interprepas.

Nota: La medición de cada criterio puede ser calificado en una escala de 1 a 5 (siendo el 5 el de mejor calificación) Para que sea seleccionado el indicador deberá tener una puntuación mínima de 16 puntos.

Mtro. Victor Eduardo Guerra Ruíz Esparza

Director General de Planeación y Evaluación Institucional de la
Coordinación General de Planeación y Proyectos



Mtra. Luz del Carmen Rodríguez Arce.

Responsable del Seguimiento del Indicador



SISTEMA DE EVALUACIÓN DEL DESEMPEÑO

EVALUACIÓN DEL PROGRAMA PRESUPUESTARIO

CUARTA EVALUACIÓN TRIMESTRAL. Octubre/Diciembre 2019

Nombre de la Actividad: 3.1.- Integración de los estudiantes en las actividades cívicas de los diferentes planteles.

Indicador: Porcentaje de estudiantes integrados a las actividades cívicas.

Unidad de Medida: Estudiante

META ANUAL	AVANCE DE LAS METAS							
	PROGRAMADO				REALIZADO			
	1°	2°	3°	4°	1°	2°	3°	4°
11,116	11,116	11,116	11,116	11,116	11,116	11,116	12,763	12,763

Nombre de la Actividad: 3.2.- Integración de los estudiantes en actividades artístico-culturales

Indicador: Porcentaje de estudiantes integrados a las actividades artístico-culturales

Unidad de Medida: Estudiante

META ANUAL	AVANCE DE LAS METAS							
	PROGRAMADO				REALIZADO			
	1°	2°	3°	4°	1°	2°	3°	4°
4,705	1,990	2,560	2,585	4,705	1,990	2,560	2,600	4,720

Nombre de la Actividad: 3.3.- Integración de los estudiantes a las actividades deportivas de los diferentes planteles

Indicador: Porcentaje de estudiantes integrados a las actividades deportivas

Unidad de Medida: Estudiante

META ANUAL	AVANCE DE LAS METAS							
	PROGRAMADO				REALIZADO			
	1°	2°	3°	4°	1°	2°	3°	4°
1,720	750	1,020	1,270	1,720	750	1,921	1,921	4,508

Mtro. Victor Eduardo Guerra Ruíz Esparza

Director General de Planeación y Evaluación Institucional de la
Coordinación General de Planeación y Proyectos

Mtra. Luz del Carmen Rodríguez Arce.

Responsable del Seguimiento del Indicador



SISTEMA DE EVALUACIÓN DEL DESEMPEÑO

EVALUACIÓN DEL PROGRAMA PRESUPUESTARIO

CUARTA EVALUACIÓN TRIMESTRAL. Octubre/Diciembre 2019

Dependencia: Colegio de Estudios Científicos y Tecnológicos del Estado de Aguascalientes

Área Responsable: Dirección Académica

Programa Presupuestario (Pp): Atención a la Demanda, Cobertura y Calidad

Ramo: Ramo 13: Educación Alineación Institucional: 00047 No. Programa: 00059 Ejercicio Fiscal: 2019

Indicador de Nivel: Componente

OBJETIVO DEL PROGRAMA (NIVEL FIN)	INDICADOR						% DE AVANCE INDICADOR	VALOR DE LA META ANUAL
	NOMBRE	DESCRIPCIÓN	MÉTODO DE CALCULO	TIPO	SENTIDO DEL INDICADOR	DIMENSIÓN A MEDIR		
Contribuir al logro del Gran Acuerdo Social por la Educación mediante la atención a la demanda, la cobertura y calidad en los servicios educativos del CECyTEA.	4. Porcentaje de estudiantes del CECyTEA que son atendidos mediante el programa de Asesorías y Tutorías	Son aquellos alumnos que reciben asesoría académica por tutores (incluido desarrollo de habilidades cognitivas en áreas matemáticas, español e inglés) que beneficia su regularización y como consecuencia obtener su certificado al concluir sus estudios	(Número de estudiantes atendidos mediante programa de Asesorías y Tutorías / Total de estudiantes del colegio) *100	Gestión	Ascendente	a. Eficacia	118.84	100%
Resumen Narrativo del Componente								
C4. Programa de Asesorías y Tutorías, operado.								

CALIFICACIÓN - RESULTADO DE CRITERIOS DEL INDICADOR

Claridad	Relevancia	Economía	Monitoreable	Adecuado	Aportación Marginal	Total
5	5	5	5	5	4	29
El indicador abona al cumplimiento del objetivo del Programa.	El indicador muestra la medición oportuna y congruente con el objetivo del programa	El indicador es apropiado para cuantificar los recursos (programado y ejercido) utilizados para cumplir el objetivo del Programa.	El indicador permite medir el cumplimiento del objetivo en tiempo y forma según su dimensión de forma congruente. (Inversión, Meta y población objetivo)	El indicador es apropiado para medir el grado de cumplimiento del objetivo del Programa de acuerdo a los resultados alcanzados.	El indicador y el objetivo muestran con claridad los servicios y acciones que se desarrollan en el programa.	

ASM conforme a la Evaluación

Los ajustes presupuestales que se realizaron por parte de este subsistema cuentan (en el caso de las ampliaciones) con el sustento documental oficial. En el caso de los trasposos se realizaron, con base en lo notificado por las áreas correspondientes, en apego a la suficiencia presupuestal y en observancia a las fuentes de financiamiento.

El indicador de desempeño a nivel componente alcanzó un avance anual del 119% y se incrementa la meta ante la apertura de la unidad Villa Montaña.

Nota: La medición de cada criterio puede ser calificado en una escala de 1 a 5 (siendo el 5 el de mejor calificación) Para que sea seleccionado el indicador deberá tener una puntuación mínima de 16 puntos.

Mtro. Victor Eduardo Guerra Ruíz Esparza

Director General de Planeación y Evaluación Institucional de la
Coordinación General de Planeación y Proyectos

Mtra. Luz del Carmen Rodríguez Arce.

Responsable del Seguimiento del Indicador

SISTEMA DE EVALUACIÓN DEL DESEMPEÑO

EVALUACIÓN DEL PROGRAMA PRESUPUESTARIO

CUARTA EVALUACIÓN TRIMESTRAL. Octubre/Diciembre 2019

Nombre de la Actividad: 4.1.- Atención grupal a los alumnos a través del tutor escolar en cada plantel.

Indicador: Porcentaje de Intervención grupal

Unidad de Medida: Alumnos

META ANUAL	AVANCE DE LAS METAS							
	PROGRAMADO				REALIZADO			
	1°	2°	3°	4°	1°	2°	3°	4°
11,116	11,116	11,116	11,116	11,116	11,116	11,060	12,763	12,763

Nombre de la Actividad: 4.2.- Operación de la tutoría entre pares

Indicador: Porcentaje de planteles con actividades de tutoría entre pares

Unidad de Medida: Plantel

META ANUAL	AVANCE DE LAS METAS							
	PROGRAMADO				REALIZADO			
	1°	2°	3°	4°	1°	2°	3°	4°
31	31	31	31	31	31	31	32	32

Nombre de la Actividad: 4.3.- Operación del programa de asesorías académicas

Indicador: Porcentaje de planteles con asesorías académicas.

Unidad de Medida: Plantel

META ANUAL	AVANCE DE LAS METAS							
	PROGRAMADO				REALIZADO			
	1°	2°	3°	4°	1°	2°	3°	4°
31	31	31	31	31	31	31	32	32

Mtro. Victor Eduardo Guerra Ruíz Esparza

Director General de Planeación y Evaluación Institucional de la
Coordinación General de Planeación y Proyectos



Mtra. Luz del Carmen Rodríguez Arce.

Responsable del Seguimiento del Indicador



SISTEMA DE EVALUACIÓN DEL DESEMPEÑO

EVALUACIÓN DEL PROGRAMA PRESUPUESTARIO

CUARTA EVALUACIÓN TRIMESTRAL. Octubre/Diciembre 2019

Nombre de la Actividad: 4.4.- Atención a los alumnos con ausentismo.

Indicador: Porcentaje de alumnos con ausentismo atendidos

Unidad de Medida: Alumnos

META ANUAL	AVANCE DE LAS METAS							
	PROGRAMADO				REALIZADO			
	1°	2°	3°	4°	1°	2°	3°	4°
6,400	0	3,200	3,200	6,400	0	3,612	3,612	7,484

Nombre de la Actividad: 4.5.- Seguimiento a alumnos con bajo desempeño académico.

Indicador: Porcentaje de alumnos con bajo desempeño académico con seguimiento.

Unidad de Medida: Alumnos

META ANUAL	AVANCE DE LAS METAS							
	PROGRAMADO				REALIZADO			
	1°	2°	3°	4°	1°	2°	3°	4°
6,200	0	3,100	3,100	6,200	0	4,088	4,088	9,134

Mtro. Victor Eduardo Guerra Ruíz Esparza

Director General de Planeación y Evaluación Institucional de la
Coordinación General de Planeación y Proyectos

Mtra. Luz del Carmen Rodríguez Arce.

Responsable del Seguimiento del Indicador



SISTEMA DE EVALUACIÓN DEL DESEMPEÑO

EVALUACIÓN DEL PROGRAMA PRESUPUESTARIO

CUARTA EVALUACIÓN TRIMESTRAL. Octubre/Diciembre 2019

Dependencia: Colegio de Estudios Científicos y Tecnológicos del Estado de Aguascalientes

Área Responsable: Dirección Académica

Programa Presupuestario (Pp): Atención a la Demanda, Cobertura y Calidad

Ramo: Ramo 13: Educación Alineación Institucional: 00047 No. Programa: 00059 Ejercicio Fiscal: 2019

Indicador de Nivel: Componente

OBJETIVO DEL PROGRAMA (NIVEL FIN)	INDICADOR						% DE AVANCE INDICADOR	VALOR DE LA META ANUAL
	NOMBRE	DESCRIPCIÓN	MÉTODO DE CALCULO	TIPO	SENTIDO DEL INDICADOR	DIMENSIÓN A MEDIR		
Contribuir al logro del Gran Acuerdo Social por la Educación mediante la atención a la demanda, la cobertura y calidad en los servicios educativos del CECyTEA.	5. Porcentaje de estudiantes del CECyTEA que son atendidos mediante el Programa de Orientación Educativa	Son aquellos alumnos que reciben orientación o fueron canalizados por presentar conductas antisociales, esto beneficia su regularización y como consecuencia obtener su certificado al concluir sus estudios	(Número de estudiantes atendidos mediante programa de orientación educativa / Total de estudiantes del Colegio) *100	Gestión	Ascendente	a. Eficacia	120.12	100%
Resumen Narrativo del Componente								
C5. Programa de Orientación Educativa, operado.								

CALIFICACIÓN - RESULTADO DE CRITERIOS DEL INDICADOR

Claridad	Relevancia	Economía	Monitoreable	Adecuado	Aportación Marginal	Total
5	5	5	5	5	4	29
El indicador abona al cumplimiento del objetivo del Programa.	El indicador muestra la medición oportuna y congruente con el objetivo del programa	El indicador es apropiado para cuantificar los recursos (programado y ejercido) utilizados para cumplir el objetivo del Programa.	El indicador permite medir el cumplimiento del objetivo en tiempo y forma según su dimensión de forma congruente. (Inversión, Meta y población objetivo)	El indicador es apropiado para medir el grado de cumplimiento del objetivo del Programa de acuerdo a los resultados alcanzados.	El indicador y el objetivo muestran con claridad los servicios y acciones que se desarrollan en el programa.	

ASM conforme a la Evaluación

Los ajustes presupuestales que se realizaron por parte de este subsistema cuentan (en el caso de las ampliaciones) con el sustento documental oficial. En el caso de los trasposos se realizaron, con base en lo notificado por las áreas correspondientes, en apego a la suficiencia presupuestal y en observancia a las fuentes de financiamiento.

El indicador de desempeño a nivel componente alcanzó un avance anual del 120% y se incrementa la meta ante la apertura de la unidad Villa Montaña.

Nota: La medición de cada criterio puede ser calificado en una escala de 1 a 5 (siendo el 5 el de mejor calificación) Para que sea seleccionado el indicador deberá tener una puntuación mínima de 18 puntos.

Mtro. Victor Eduardo Guerra Ruíz Esparza

Director General de Planeación y Evaluación Institucional de la
Coordinación General de Planeación y Proyectos

Mtra. Luz del Carmen Rodríguez Arce.

Responsable del Seguimiento del Indicador



SISTEMA DE EVALUACIÓN DEL DESEMPEÑO

EVALUACIÓN DEL PROGRAMA PRESUPUESTARIO

CUARTA EVALUACIÓN TRIMESTRAL. Octubre/Diciembre 2019

Nombre de la Actividad: 5.1.- Atención a grupos a través de orientación educativa en el aula

Indicador: Porcentaje de grupos con orientación educativa en el aula.

Unidad de Medida: Grupo

META ANUAL	AVANCE DE LAS METAS							
	PROGRAMADO				REALIZADO			
	1°	2°	3°	4°	1°	2°	3°	4°
2,925	975	1,625	2,275	2,925	975	1,998	2,765	3,550

Nombre de la Actividad: 5.2.- Atención a alumnos a través de orientación masiva

Indicador: Porcentaje de alumnos atendidos en el nivel de atención masiva

Unidad de Medida: Alumnos

META ANUAL	AVANCE DE LAS METAS							
	PROGRAMADO				REALIZADO			
	1°	2°	3°	4°	1°	2°	3°	4°
11,116	0	11,116	11,116	11,116	0	13,581	13,581	12,763

Nombre de la Actividad: 5.3.- Seguimiento a los alumnos detectados como caso crítico.

Indicador: Porcentaje de alumnos detectados como caso crítico con seguimiento.

Unidad de Medida: Alumnos

META ANUAL	AVANCE DE LAS METAS							
	PROGRAMADO				REALIZADO			
	1°	2°	3°	4°	1°	2°	3°	4°
12,000	0	6,000	6,000	12,000	0	5,243	6,314	12,305

Mtro. Victor Eduardo Guerra Ruíz Esparza

Director General de Planeación y Evaluación Institucional de la
Coordinación General de Planeación y Proyectos

Mtra. Luz del Carmen Rodríguez Arce.

Responsable del Seguimiento del Indicador

ll

SISTEMA DE EVALUACIÓN DEL DESEMPEÑO

EVALUACIÓN DEL PROGRAMA PRESUPUESTARIO

CUARTA EVALUACIÓN TRIMESTRAL. Octubre/Diciembre 2019

Nombre de la Actividad: 5.4.- Realización de las actividades del Programa Construye-T

Indicador: Porcentaje de lecciones del programa Constuye-T

Unidad de Medida: Actividades

META ANUAL	AVANCE DE LAS METAS							
	PROGRAMADO				REALIZADO			
	1°	2°	3°	4°	1°	2°	3°	4°
2,600	0	1,300	1,300	2,600	0	2,206	2,206	3,505

Nombre de la Actividad: 5.5.- Ejecución de actividades para Prevención de Embarazos a Temprana Edad en planteles CECyTEA.

Indicador: Porcentaje de insumos entregados a planteles para prevención del embarazo mediante convenio con instituciones públicas de salud.

Unidad de Medida: Insumo

META ANUAL	AVANCE DE LAS METAS							
	PROGRAMADO				REALIZADO			
	1°	2°	3°	4°	1°	2°	3°	4°
160,000	0	80,000	80,000	160,000	0	93,856	93,856	152,766

Nombre de la Actividad: 5.6.- Participación e involucramiento de los padres de familia

Indicador: Porcentaje de padres de familia atendidos a través del Programa de orientación educativa estatal, en el nivel de atención masiva.

Unidad de Medida: Participantes

META ANUAL	AVANCE DE LAS METAS							
	PROGRAMADO				REALIZADO			
	1°	2°	3°	4°	1°	2°	3°	4°
4,800	0	3,200	3,200	4,800	0	3,249	3,249	8,258

Mtro. Victor Eduardo Guerra Ruiz Esparza

Director General de Planeación y Evaluación Institucional de la
Coordinación General de Planeación y Proyectos

Mtra. Luz del Carmen Rodríguez Arce.

Responsable del Seguimiento del Indicador





SISTEMA DE EVALUACIÓN DEL DESEMPEÑO

EVALUACIÓN DEL PROGRAMA PRESUPUESTARIO

CUARTA EVALUACIÓN TRIMESTRAL. Octubre/Diciembre 2019

Dependencia: Colegio de Estudios Científicos y Tecnológicos del Estado de Aguascalientes

Área Responsable: Dirección Académica

Programa Presupuestario (Pp): Atención a la Demanda, Cobertura y Calidad

Ramo: Ramo 13: Educación Alineación Institucional: 00047 No. Programa: 00059 Ejercicio Fiscal: 2019

Indicador de Nivel: Componente

OBJETIVO DEL PROGRAMA (NIVEL FIN)	INDICADOR						% DE AVANCE INDICADOR	VALOR DE LA META ANUAL
	NOMBRE	DESCRIPCIÓN	MÉTODO DE CALCULO	TIPO	SENTIDO DEL INDICADOR	DIMENSIÓN A MEDIR		
Contribuir al logro del Gran Acuerdo Social por la Educación mediante la atención a la demanda, la cobertura y calidad en los servicios educativos del CECyTEA.	6. Porcentaje de planteles del CECyTEA que ejecutan el Programa Emprender para Aprender	Son los planteles del CECyTEA que implementan el programa Emprender para Aprender facilitando la aplicación de prácticas de emprendimiento para la formación de alumnos emprendedores con desarrollo de un pensamiento empresarial.	(Número de planteles que participan en programas de emprendedurismo / Total de planteles del Colegio)*100	Gestión	Ascendente	a. Eficacia	50.00	15%
Resumen Narrativo del Componente								
C6. Programa Emprender para Aprender, implementado.								

CALIFICACIÓN - RESULTADO DE CRITERIOS DEL INDICADOR

Claridad	Relevancia	Economía	Monitoreable	Adecuado	Aportación Marginal	Total
5	5	4	4	4	3	25
El indicador abona al cumplimiento del objetivo del Programa.	El indicador muestra la medición oportuna y congruente con el objetivo del programa	El indicador muestra la medición económica adecuada de la inversión ejercida para alcanzar el cumplimiento de las actividades realizadas.	Los ind describen la conveniencia del tiempo y lugar en que se realizan las acciones del programa de forma adecuada, en relación a la inv ejercida.	El indicador muestra coherencia entre los aspectos más importantes del objetivo conforme a las actividades realizadas.	El indicador esta descrito de manera positiva, de tal manera que permite identificar la medición del objetivo.	

ASM conforme a la Evaluación

Los ajustes presupuestales que se realizaron por parte de este subsistema cuentan (en el caso de las ampliaciones) con el sustento documental oficial. En el caso de los traspasos se realizaron, con base en lo notificado por las áreas correspondientes, en apego a la suficiencia presupuestal y en observancia a las fuentes de financiamiento.

El indicador de desempeño a nivel componente alcanzó un avance anual del 50%, las actividades 6.3 y 6.4 no registraron avance durante todo el ejercicio fiscal

Nota: La medición de cada criterio puede ser calificado en una escala de 1 a 5 (siendo el 5 el de mejor calificación) Para que sea seleccionado el indicador deberá tener una puntuación mínima de 16 puntos.

Mtro. Victor Eduardo Guerra Ruiz Esparza

Director General de Planeación y Evaluación Institucional de la
Coordinación General de Planeación y Proyectos

Mtra. Luz del Carmen Rodríguez Arce.

Responsable del Seguimiento del Indicador



SISTEMA DE EVALUACIÓN DEL DESEMPEÑO

EVALUACIÓN DEL PROGRAMA PRESUPUESTARIO

CUARTA EVALUACIÓN TRIMESTRAL. Octubre/Diciembre 2019

Nombre de la Actividad: 6.1.- Formación y capacitación de docentes del CECyTEA en conocimientos, habilidades y actitud hacia el emprendimiento "espíritu emprendedor y el pensamiento empresarial"

Indicador: Porcentaje de docentes participando en capacitación

Unidad de Medida: Docente

META ANUAL	AVANCE DE LAS METAS							
	PROGRAMADO				REALIZADO			
	1°	2°	3°	4°	1°	2°	3°	4°
12	0	12	12	12	0	12	12	12

Nombre de la Actividad: 6.2.- Entrenamiento a docentes para la aplicación de la metodología y el material de aprendizaje desarrollado para la materia de emprendimiento en la generación de iniciativas empresariales innovadoras y sustentables.

Indicador: Porcentaje de docentes aplicando metodología

Unidad de Medida: Docente

META ANUAL	AVANCE DE LAS METAS							
	PROGRAMADO				REALIZADO			
	1°	2°	3°	4°	1°	2°	3°	4°
12	0	12	12	12	0	12	12	12

Nombre de la Actividad: 6.3.- Ejecución de actividades y prácticas de emprendimiento con estudiantes de planteles participantes

Indicador: Porcentaje de actividades de Programa de emprendimiento ejecutadas

Unidad de Medida: Actividades

META ANUAL	AVANCE DE LAS METAS							
	PROGRAMADO				REALIZADO			
	1°	2°	3°	4°	1°	2°	3°	4°
90	0	30	60	90	0	0	0	0

Mtro. Victor Eduardo Guerra Ruíz Esparza

Director General de Planeación y Evaluación Institucional de la
Coordinación General de Planeación y Proyectos

Mtra. Luz del Carmen Rodríguez Arce.

Responsable del Seguimiento del Indicador



SISTEMA DE EVALUACIÓN DEL DESEMPEÑO

EVALUACIÓN DEL PROGRAMA PRESUPUESTARIO

CUARTA EVALUACIÓN TRIMESTRAL. Octubre/Diciembre 2019

Nombre de la Actividad: 6.4.- Presentación de proyecto emprendedor

Indicador: Porcentaje de proyectos de emprendimiento presentados.

Unidad de Medida: Proyecto

META ANUAL	AVANCE DE LAS METAS							
	PROGRAMADO				REALIZADO			
	1°	2°	3°	4°	1°	2°	3°	4°
71	0	0	0	71	0	0	0	0

Mtro. Victor Eduardo Guerra Ruíz Esparza

Director General de Planeación y Evaluación Institucional de la
Coordinación General de Planeación y Proyectos

ll

Mtra. Luz del Carmen Rodríguez Arce.

Responsable del Seguimiento del Indicador

SISTEMA DE EVALUACIÓN DEL DESEMPEÑO

EVALUACIÓN DEL PROGRAMA PRESUPUESTARIO

CUARTA EVALUACIÓN TRIMESTRAL. Octubre/Diciembre 2019

Dependencia: Colegio de Estudios Científicos y Tecnológicos del Estado de Aguascalientes

Área Responsable: Dirección Académica

Programa Presupuestario (Pp): Desarrollo Académico

Ramo: Ramo 13: Educación Alineación Institucional: 00047 No. Programa: 00107 Ejercicio Fiscal: 2019

Indicador de Nivel: Componente

OBJETIVO DEL PROGRAMA (NIVEL FIN)	INDICADOR						% DE AVANCE INDICADOR	VALOR DE LA META ANUAL
	NOMBRE	DESCRIPCIÓN	MÉTODO DE CALCULO	TIPO	SENTIDO DEL INDICADOR	DIMENSIÓN A MEDIR		
Contribuir al logro de El Gran Acuerdo Social por la Educación mediante la evaluación y formación continua de los docentes con base en las necesidades de la Educación Media Superior.	1. Porcentaje de capacitación del personal docente del CECyTEA	Son todos los docentes que reciben al menos una capacitación al año presencial o virtual y que se traduce en un mejor desempeño de sus actividades en el aula.	(Total de docentes capacitados / Total de docentes del CECyTEA) * 100	Gestión	Ascendente	a. Eficacia	145.23	75%
Resumen Narrativo del Componente								
C1. Programa de Formación y Actualización Pedagógica y Profesional del CECyTEA, operado.								

CALIFICACIÓN - RESULTADO DE CRITERIOS DEL INDICADOR

Claridad	Relevancia	Economía	Monitoreable	Adecuado	Aportación Marginal	Total
5	5	5	5	5	4	29
El indicador abona al cumplimiento del objetivo del Programa.	El indicador muestra la medición oportuna y congruente con el objetivo del programa	El indicador es apropiado para cuantificar los recursos (programado y ejercido) utilizados para cumplir el objetivo del Programa.	El indicador permite medir el cumplimiento del objetivo en tiempo y forma según su dimensión de forma congruente. (Inversión, Meta y población objetivo)	El indicador es apropiado para medir el grado de cumplimiento del objetivo del Programa de acuerdo a los resultados alcanzados.	El indicador y el objetivo muestran con claridad los servicios y acciones que se desarrollan en el programa.	

ASM conforme a la Evaluación

Los ajustes presupuestales que se realizaron por parte de este subsistema cuentan (en el caso de las ampliaciones) con el sustento documental oficial. En el caso de los trasposos se realizaron, con base en lo notificado por las áreas correspondientes, en apego a la suficiencia presupuestal y en observancia a las fuentes de financiamiento.

El indicador de desempeño a nivel componente alcanzó un avance anual del 145% como resultado del establecimiento del Convenio de Colaboración con la Universidad

Nota: La medición de cada criterio puede ser calificado en una escala de 1 a 5 (siendo el 5 el de mejor calificación) Para que sea seleccionado el indicador deberá tener una puntuación mínima de 16 puntos.

Mtro. Victor Eduardo Guerra Ruíz Esparza

Director General de Planeación y Evaluación Institucional de la
Coordinación General de Planeación y Proyectos

Mtra. Luz del Carmen Rodríguez Arce.

Responsable del Seguimiento del Indicador





SISTEMA DE EVALUACIÓN DEL DESEMPEÑO

EVALUACIÓN DEL PROGRAMA PRESUPUESTARIO

CUARTA EVALUACIÓN TRIMESTRAL. Octubre/Diciembre 2019

Nombre de la Actividad: 1.1.- Operación del programa de Formación y Actualización Pedagógica y Profesional de los docentes del CECyTEA

Indicador: Porcentaje de cursos de Formación y Actualización Pedagógica y Profesional impartidos

Unidad de Medida: Cursos

META ANUAL	AVANCE DE LAS METAS							
	PROGRAMADO				REALIZADO			
	1°	2°	3°	4°	1°	2°	3°	4°
53	17	18	52	53	36	58	83	83

Nombre de la Actividad: 1.2.- Participación de personal docente en programa de Formación y Actualización Pedagógica y Profesional.

Indicador: Porcentaje de docentes participantes en los programas de capacitación.

Unidad de Medida: Docente

META ANUAL	AVANCE DE LAS METAS							
	PROGRAMADO				REALIZADO			
	1°	2°	3°	4°	1°	2°	3°	4°
1,560	996	996	1,546	1,560	722	1,233	2,101	2,101

Nombre de la Actividad: 1.3.- Certificación de las competencias del personal docente

Indicador: Porcentaje de docentes certificados en competencias requeridas

Unidad de Medida: Docentes certificados

META ANUAL	AVANCE DE LAS METAS							
	PROGRAMADO				REALIZADO			
	1°	2°	3°	4°	1°	2°	3°	4°
61	31	47	47	61	31	31	31	88

Mtro. Victor Eduardo Guerra Ruíz Esparza

Director General de Planeación y Evaluación Institucional de la
Coordinación General de Planeación y Proyectos

Mtra. Luz del Carmen Rodríguez Arce.

Responsable del Seguimiento del Indicador

SISTEMA DE EVALUACIÓN DEL DESEMPEÑO

EVALUACIÓN DEL PROGRAMA PRESUPUESTARIO

CUARTA EVALUACIÓN TRIMESTRAL. Octubre/Diciembre 2019

Dependencia: Colegio de Estudios Científicos y Tecnológicos del Estado de Aguascalientes

Área Responsable: Dirección Académica

Programa Presupuestario (Pp): Desarrollo Académico

Ramo: Ramo 13: Educación Alineación Institucional: 00047 No. Programa: 00107 Ejercicio Fiscal: 2019

Indicador de Nivel: Componente

OBJETIVO DEL PROGRAMA (NIVEL FIN)	INDICADOR						% DE AVANCE INDICADOR	VALOR DE LA META ANUAL
	NOMBRE	DESCRIPCIÓN	MÉTODO DE CALCULO	TIPO	SENTIDO DEL INDICADOR	DIMENSIÓN A MEDIR		
Contribuir al logro de El Gran Acuerdo Social por la Educación mediante la evaluación y formación continua de los docentes con base en las necesidades de la Educación Media Superior.	2. Porcentaje de reactivos ejecutados del Programa de Ingreso, Permanencia, Promoción y Reconocimiento docente y Directivo del CECyTEA	Actividades realizadas para los procesos de ingreso, permanencia, promoción y reconocimiento Docente y Directivo del CECyTEA de las que participa el personal docente con el fin de obtener una plaza o mejorar su situación laboral.	(Total de reactivos del Programa de Ingreso, Permanencia Promoción y Reconocimiento docente y Directivo ejecutados/ Total de reactivos del Programa de Ingreso, Permanencia Promoción y Reconocimiento Docente y Directivo programado) *100	Gestión	Ascendente	b. Eficiencia	126.20	95%
Resumen Narrativo del Componente								
C2. Programa de Ingreso, Permanencia Promoción y Reconocimiento docente y directivo, de acuerdo a la Ley del servicio Profesional Docente, operado								

CALIFICACIÓN - RESULTADO DE CRITERIOS DEL INDICADOR

Claridad	Relevancia	Economía	Monitoreable	Adecuado	Aportación Marginal	Total
5	5	5	5	5	4	29
El indicador abona al cumplimiento del objetivo del Programa.	El indicador muestra la medición oportuna y congruente con el objetivo del programa	El indicador es apropiado para cuantificar los recursos (programado y ejercido) utilizados para cumplir el objetivo del Programa.	El indicador permite medir el cumplimiento del objetivo en tiempo y forma según su dimensión de forma congruente. (Inversión, Meta y población objetivo)	El indicador es apropiado para medir el grado de cumplimiento del objetivo del Programa de acuerdo a los resultados alcanzados.	El indicador y el objetivo muestran con claridad los servicios y acciones que se desarrollan en el programa.	

ASM conforme a la Evaluación

Los ajustes presupuestales que se realizaron por parte de este subsistema cuentan (en el caso de las ampliaciones) con el sustento documental oficial. En el caso de los trasposos se realizaron, con base en lo notificado por las áreas correspondientes, en apego a la suficiencia presupuestal y en observancia a las fuentes de financiamiento.

El indicador de desempeño a nivel componente alcanzó un avance anual del 126% ya que el pago de "Incentivos Dictaminados" se formula para 29 docentes, 22 que

Nota: La medición de cada criterio puede ser calificado en una escala de 1 a 5 (siendo el 5 el de mejor calificación) Para que sea seleccionado el indicador deberá tener una puntuación mínima de 16 puntos.

Mtro. Victor Eduardo Guerra Ruíz Esparza

Director General de Planeación y Evaluación Institucional de la
Coordinación General de Planeación y Proyectos

Mtra. Luz del Carmen Rodríguez Arce.

Responsable del Seguimiento del Indicador





SISTEMA DE EVALUACIÓN DEL DESEMPEÑO

EVALUACIÓN DEL PROGRAMA PRESUPUESTARIO

CUARTA EVALUACIÓN TRIMESTRAL. Octubre/Diciembre 2019

Nombre de la Actividad: 2.1.- Participación de docentes en el concurso para el Ingreso al Servicio Profesional Docente

Indicador: Porcentaje de docentes participantes en el concurso para el Ingreso al Servicio Profesional Docente

Unidad de Medida: Docente

META ANUAL	AVANCE DE LAS METAS							
	PROGRAMADO				REALIZADO			
	1°	2°	3°	4°	1°	2°	3°	4°
27	0	0	27	27	0	0	29	29

Nombre de la Actividad: 2.2.- Otorgamiento de incentivos para los docentes de acuerdo al Servicio Profesional Docente (SPD)

Indicador: Porcentaje de docentes con incentivo (K1) obtenido por su nivel de desempeño (Destacado o Excelente)

Unidad de Medida: Docente

META ANUAL	AVANCE DE LAS METAS							
	PROGRAMADO				REALIZADO			
	1°	2°	3°	4°	1°	2°	3°	4°
20	0	0	0	20	0	0	0	29

Mtro. Victor Eduardo Guerra Ruíz Esparza

Director General de Planeación y Evaluación Institucional de la
Coordinación General de Planeación y Proyectos

Mtra. Luz del Carmen Rodríguez Arce.

Responsable del Seguimiento del Indicador



SISTEMA DE EVALUACIÓN DEL DESEMPEÑO

EVALUACIÓN DEL PROGRAMA PRESUPUESTARIO

CUARTA EVALUACIÓN TRIMESTRAL. Octubre/Diciembre 2019

Dependencia: Colegio de Estudios Científicos y Tecnológicos del Estado de Aguascalientes

Área Responsable: Dirección Académica

Programa Presupuestario (Pp): Desarrollo Académico

Ramo: Ramo 13: Educación Alineación Institucional: 00047 No. Programa: 00107 Ejercicio Fiscal: 2019

Indicador de Nivel: Componente

OBJETIVO DEL PROGRAMA (NIVEL FIN)	INDICADOR						% DE AVANCE INDICADOR	VALOR DE LA META ANUAL
	NOMBRE	DESCRIPCIÓN	MÉTODO DE CALCULO	TIPO	SENTIDO DEL INDICADOR	DIMENSIÓN A MEDIR		
Contribuir al logro de El Gran Acuerdo Social por la Educación mediante la evaluación y formación continua de los docentes con base en las necesidades de la Educación Media Superior.	3. Porcentaje de productos académicos de mejora generados en sesiones de academia del CECyTEA	Se refiere a los insumos generados en el Consejo Técnico (listas de asistencia, minuta de la reunión, formatos de seguimiento y son constructo de la agenda de trabajo)	(Total de productos generados en sesiones de academia / productos requeridos por la Dirección Académica) *100	Gestión	Ascendente	a. Eficacia	98.33	85%
Resumen Narrativo del Componente								
C3. Programa de Fortalecimiento de Academias Docentes del CECyTEA, operado								

CALIFICACIÓN - RESULTADO DE CRITERIOS DEL INDICADOR

Claridad	Relevancia	Economía	Monitoreable	Adecuado	Aportación Marginal	Total
5	5	5	5	5	5	30
El indicador abona al cumplimiento del objetivo del Programa.	El indicador muestra la medición oportuna y congruente con el objetivo del programa	El indicador es apropiado para cuantificar los recursos (programado y ejercido) utilizados para cumplir el objetivo del Programa.	El indicador permite medir el cumplimiento del objetivo en tiempo y forma según su dimensión de forma congruente. (Inversión, Meta y población objetivo)	El indicador es apropiado para medir el grado de cumplimiento del objetivo del Programa de acuerdo a los resultados alcanzados.	El indicador es apropiado para medir los atributos de los servicios entregados por el Programa.	

ASM conforme a la Evaluación

Los ajustes presupuestales que se realizaron por parte de este subsistema cuentan (en el caso de las ampliaciones) con el sustento documental oficial. En el caso de los trasposos se realizaron, con base en lo notificado por las áreas correspondientes, en apego a la suficiencia presupuestal y en observancia a las fuentes de financiamiento.

Nota: La medición de cada criterio puede ser calificado en una escala de 1 a 5 (siendo el 5 el de mejor calificación) Para que sea seleccionado el indicador deberá tener una puntuación mínima de 16 puntos.

Mtro. Victor Eduardo Guerra Ruíz Esparza

Director General de Planeación y Evaluación Institucional de la
Coordinación General de Planeación y Proyectos

Mtra. Luz del Carmen Rodríguez Arce.

Responsable del Seguimiento del Indicador



SISTEMA DE EVALUACIÓN DEL DESEMPEÑO

EVALUACIÓN DEL PROGRAMA PRESUPUESTARIO

CUARTA EVALUACIÓN TRIMESTRAL. Octubre/Diciembre 2019

Nombre de la Actividad: 3.1.- Realización de reuniones de Academia Estatal

Indicador: Porcentaje de reuniones de Academia estatal realizadas.

Unidad de Medida: Reuniones

META ANUAL	AVANCE DE LAS METAS							
	PROGRAMADO				REALIZADO			
	1°	2°	3°	4°	1°	2°	3°	4°
2	1	1	2	2	1	1	2	2

Nombre de la Actividad: 3.2.- Conformar los Consejos Técnicos Escolares en cada plantel del CECyTEA

Indicador: Porcentaje de planteles con Consejo Técnico Escolar

Unidad de Medida: Plantel

META ANUAL	AVANCE DE LAS METAS							
	PROGRAMADO				REALIZADO			
	1°	2°	3°	4°	1°	2°	3°	4°
32	31	31	32	32	31	31	32	32

Nombre de la Actividad: 3.3.- Elaborar la ruta de mejora de los Consejos Técnicos Escolares conforme a las 4 prioridades educativas.

Indicador: Porcentaje de planteles con Rutas de Mejora elaboradas

Unidad de Medida: Plantel

META ANUAL	AVANCE DE LAS METAS							
	PROGRAMADO				REALIZADO			
	1°	2°	3°	4°	1°	2°	3°	4°
32	31	31	32	32	31	31	32	32

Mtro. Victor Eduardo Guerra Ruíz Esparza

Director General de Planeación y Evaluación Institucional de la
Coordinación General de Planeación y Proyectos

Mtra. Luz del Carmen Rodríguez Arce.

Responsable del Seguimiento del Indicador



SISTEMA DE EVALUACIÓN DEL DESEMPEÑO

EVALUACIÓN DEL PROGRAMA PRESUPUESTARIO

CUARTA EVALUACIÓN TRIMESTRAL. Octubre/Diciembre 2019

Nombre de la Actividad: 3.4.- Implementación de la ruta de mejora de los procesos académicos en los planteles con los Consejos Técnicos Escolares

Indicador: Porcentaje de planteles del CECyTEA con Ruta de Mejora implementada

Unidad de Medida: Plantel

META ANUAL	AVANCE DE LAS METAS							
	PROGRAMADO				REALIZADO			
	1°	2°	3°	4°	1°	2°	3°	4°
32	31	31	32	32	31	31	32	32

Nombre de la Actividad: 3.5.- Seguimiento a la ruta de mejora de los Consejos Técnicos Escolares en los planteles.

Indicador: Porcentaje de documentos entregados a la Dirección Académica correspondientes a la Implementación de Ruta de Mejora

Unidad de Medida: Documentos

META ANUAL	AVANCE DE LAS METAS							
	PROGRAMADO				REALIZADO			
	1°	2°	3°	4°	1°	2°	3°	4°
6	1	2	4	6	1	2	5	8

Nombre de la Actividad: 3.6.- Asistir a las academias nacionales convocadas.

Indicador: Porcentaje de asistencia a academias nacionales.

Unidad de Medida: Asistencia

META ANUAL	AVANCE DE LAS METAS							
	PROGRAMADO				REALIZADO			
	1°	2°	3°	4°	1°	2°	3°	4°
3	0	0	2	3	0	0	1	1

Mtro. Víctor Eduardo Guerra Ruíz Esparza

Director General de Planeación y Evaluación Institucional de la
Coordinación General de Planeación y Proyectos

Mtra. Luz del Carmen Rodríguez Arce.

Responsable del Seguimiento del Indicador



SISTEMA DE EVALUACIÓN DEL DESEMPEÑO

EVALUACIÓN DEL PROGRAMA PRESUPUESTARIO

CUARTA EVALUACIÓN TRIMESTRAL. Octubre/Diciembre 2019

Nombre de la Actividad: 3.7.- Difusión de los acuerdos generados por la Academia Nacional para su aplicación en planteles.

Indicador: Porcentaje de acuerdos de la Academia Nacional difundidos

Unidad de Medida: Acuerdos

META ANUAL	AVANCE DE LAS METAS							
	PROGRAMADO				REALIZADO			
	1°	2°	3°	4°	1°	2°	3°	4°
3	0	0	2	3	0	0	1	1

Mtro. Víctor Eduardo Guerra Ruíz Esparza

Director General de Planeación y Evaluación Institucional de la
Coordinación General de Planeación y Proyectos

Mtra. Luz del Carmen Rodríguez Arce.

Responsable del Seguimiento del Indicador

ll



SISTEMA DE EVALUACIÓN DEL DESEMPEÑO

EVALUACIÓN DEL PROGRAMA PRESUPUESTARIO

CUARTA EVALUACIÓN TRIMESTRAL. Octubre/Diciembre 2019

Dependencia: Colegio de Estudios Científicos y Tecnológicos del Estado de Aguascalientes

Área Responsable: Dirección Académica

Programa Presupuestario (Pp): Desarrollo Académico

Ramo: Ramo 13: Educación Alineación Institucional: 00047 No. Programa: 00107 Ejercicio Fiscal: 2019

Indicador de Nivel: Componente

OBJETIVO DEL PROGRAMA (NIVEL FIN)	INDICADOR						% DE AVANCE INDICADOR	VALOR DE LA META ANUAL
	NOMBRE	DESCRIPCIÓN	MÉTODO DE CALCULO	TIPO	SENTIDO DEL INDICADOR	DIMENSIÓN A MEDIR		
Contribuir al logro de El Gran Acuerdo Social por la Educación mediante la evaluación y formación continua de los docentes con base en las necesidades de la Educación Media Superior.	4. Porcentaje de operación del Programa de fortalecimiento del idioma inglés del CECyTEA	Es una estrategia para cambiar la forma tradicional de generar conocimiento en las aulas con el fin de que los alumnos desarrollen las competencias necesarias en el idioma inglés para insertarse en un mundo globalizado.	(Total de acciones para operación del programa de Fortalecimiento del idioma inglés ejecutadas / Total de acciones del programa establecidas) * 100	Gestión	Ascendente	a. Eficacia	44.41	15%
Resumen Narrativo del Componente								
C4. Programa de Fortalecimiento del Idioma Inglés en EMSAD y CECyTEA operando.								

CALIFICACIÓN - RESULTADO DE CRITERIOS DEL INDICADOR

Claridad	Relevancia	Economía	Monitoreable	Adecuado	Aportación Marginal	Total
5	5	4	4	4	3	25
El indicador abona al cumplimiento del objetivo del Programa.	El indicador muestra la medición oportuna y congruente con el objetivo del programa	El indicador muestra la medición económica adecuada de la inversión ejercida para alcanzar el cumplimiento de las actividades realizadas.	Los ind describen la conveniencia del tiempo y lugar en que se realizan las acciones del programa de forma adecuada, en relación a la inv ejercida.	El indicador muestra coherencia entre los aspectos más importantes del objetivo conforme a las actividades realizadas.	El indicador esta descrito de manera positiva, de tal manera que permite identificar la medición del objetivo.	

ASM conforme a la Evaluación

Los ajustes presupuestales que se realizaron por parte de este subsistema cuentan (en el caso de las ampliaciones) con el sustento documental oficial. En el caso de los traspasos se realizaron, con base en lo notificado por las áreas correspondientes, en apego a la suficiencia presupuestal y en observancia a las fuentes de financiamiento.

El indicador de desempeño a nivel componente alcanzó un avance anual del 44%.

Nota: La medición de cada criterio puede ser calificado en una escala de 1 a 5 (siendo el 5 el de mejor calificación) Para que sea seleccionado el indicador deberá tener una puntuación mínima de 16 puntos.

Mtro. Víctor Eduardo Guerra Ruíz Esparza

Director General de Planeación y Evaluación Institucional de la
Coordinación General de Planeación y Proyectos

Mtra. Luz del Carmen Rodríguez Arce.

Responsable del Seguimiento del Indicador



SISTEMA DE EVALUACIÓN DEL DESEMPEÑO

EVALUACIÓN DEL PROGRAMA PRESUPUESTARIO

CUARTA EVALUACIÓN TRIMESTRAL. Octubre/Diciembre 2019

Nombre de la Actividad: 4.1.- Operación del plantel Villa Montaña como escuela bilingüe

Indicador: Porcentaje de operación del programa de bilingüismo en el plantel Villa Montaña

Unidad de Medida: Programa Educativo

META ANUAL	AVANCE DE LAS METAS							
	PROGRAMADO				REALIZADO			
	1°	2°	3°	4°	1°	2°	3°	4°
6	0	0	6	6	0	0	0	0

Nombre de la Actividad: 4.2.- Impartición de horas bilingües en el plantel Villa Montaña

Indicador: Porcentaje de horas bilingües impartidas

Unidad de Medida: Horas

META ANUAL	AVANCE DE LAS METAS							
	PROGRAMADO				REALIZADO			
	1°	2°	3°	4°	1°	2°	3°	4°
440	0	0	176	440	0	0	0	0

Nombre de la Actividad: 4.3.- Participación de alumnos en programa de bilingüismo

Indicador: Porcentaje de alumnos que participan en programa de bilingüismo

Unidad de Medida: Alumnos

META ANUAL	AVANCE DE LAS METAS							
	PROGRAMADO				REALIZADO			
	1°	2°	3°	4°	1°	2°	3°	4°
759	359	359	759	759	359	359	963	963

Mtro. Victor Eduardo Guerra Ruíz Esparza

Director General de Planeación y Evaluación Institucional de la
Coordinación General de Planeación y Proyectos

ll

Mtra. Luz del Carmen Rodríguez Arce.

Responsable del Seguimiento del Indicador



SISTEMA DE EVALUACIÓN DEL DESEMPEÑO

EVALUACIÓN DEL PROGRAMA PRESUPUESTARIO

CUARTA EVALUACIÓN TRIMESTRAL. Octubre/Diciembre 2019

Dependencia: Colegio de Estudios Científicos y Tecnológicos del Estado de Aguascalientes

Área Responsable: Dirección de Planeación.

Programa Presupuestario (Pp): Fortalecimiento en Infraestructura y Equipamiento.

Ramo: Ramo 13: Educación Alineación Institucional: 00048 No. Programa: 00158 Ejercicio Fiscal: 2019

Indicador de Nivel: Componente

OBJETIVO DEL PROGRAMA (NIVEL FIN)	INDICADOR						% DE AVANCE INDICADOR	VALOR DE LA META ANUAL
	NOMBRE	DESCRIPCIÓN	MÉTODO DE CALCULO	TIPO	SENTIDO DEL INDICADOR	DIMENSIÓN A MEDIR		
Contribuir al logro del Gran Acuerdo Social por la Educación mediante el fortalecimiento en infraestructura y equipamiento en los planteles del CECyTEA.	1. Porcentaje de planteles participantes del CECyTEA en programas de Fortalecimiento para la Infraestructura y el Equipamiento para la Educación Media Superior.	Son los planteles del Colegio que participan en los programas de Fortalecimiento para la Infraestructura para lograr el desarrollo de la misma al interior de cada plantel.	(Total de Centros Educativos del CECyTEA participantes en el programa de Fortalecimiento para la Infraestructura y el Equipamiento para la Educación Media Superior / Total de Centros Educativos del CECyTEA) *100	Gestión	Ascendente	b. Eficiencia	132.86	25%
Resumen Narrativo del Componente								
C1. Programa de Infraestructura del CECyTEA, ejecutado								

CALIFICACIÓN - RESULTADO DE CRITERIOS DEL INDICADOR

Claridad	Relevancia	Economía	Monitoreable	Adecuado	Aportación Marginal	Total
5	5	5	5	5	4	29
El indicador abona al cumplimiento del objetivo del Programa.	El indicador muestra la medición oportuna y congruente con el objetivo del programa	El indicador es apropiado para cuantificar los recursos (programado y ejercido) utilizados para cumplir el objetivo del Programa.	El indicador permite medir el cumplimiento del objetivo en tiempo y forma según su dimensión de forma congruente. (Inversión, Meta y población objetivo)	El indicador es apropiado para medir el grado de cumplimiento del objetivo del Programa de acuerdo a los resultados alcanzados.	El indicador y el objetivo muestran con claridad los servicios y acciones que se desarrollan en el programa.	

ASM conforme a la Evaluación

Se tiene un gasto en este Proyecto 00158 Fortalecimiento en Infraestructura y Equipamiento al cierre del CUARTO trimestre por un monto de \$2,065,254.32 ejercido con recursos remanentes del ejercicio 2018, para obra. No habiendo este concepto de gasto en las columnas de este módulo de inversión, se reporta en este apartado de observaciones. De igual forma se notifica que los ajustes presupuestales que se realizaron por parte de este subsistema cuentan (en el caso de las ampliaciones) con el sust

Nota: La medición de cada criterio puede ser calificado en una escala de 1 a 5 (siendo el 5 el de mejor calificación) Para que sea seleccionado el indicador deberá tener una puntuación mínima de 16 puntos.

Lic. Alejandra Patricia Ávila Díaz

Responsable del Seguimiento del Indicador

Mtro. Victor Eduardo Guerra Ruíz Esparza

Director General de Planeación y Evaluación Institucional de la
Coordinación General de Planeación y Proyectos



SISTEMA DE EVALUACIÓN DEL DESEMPEÑO

EVALUACIÓN DEL PROGRAMA PRESUPUESTARIO

CUARTA EVALUACIÓN TRIMESTRAL. Octubre/Diciembre 2019

Nombre de la Actividad: 1.1.- Elaboración del diagnóstico de necesidades en infraestructura de los planteles del CECyTEA.

Indicador: Porcentaje de planteles con diagnóstico de necesidades de infraestructura

Unidad de Medida: Plantel

META ANUAL	AVANCE DE LAS METAS							
	PROGRAMADO				REALIZADO			
	1°	2°	3°	4°	1°	2°	3°	4°
15	15	15	15	15	15	15	15	15

Nombre de la Actividad: 1.2.- Elaboración de proyectos de infraestructura por plantel.

Indicador: Porcentaje de proyectos de infraestructura por plantel.

Unidad de Medida: Proyecto

META ANUAL	AVANCE DE LAS METAS							
	PROGRAMADO				REALIZADO			
	1°	2°	3°	4°	1°	2°	3°	4°
15	0	15	15	15	0	15	15	15

Nombre de la Actividad: 1.3.- Habilitación de espacios educativos con base en el aumento de la demanda y la ampliación a la cobertura.

Indicador: Porcentaje de espacios educativos del CECyTEA habilitados

Unidad de Medida: Espacio educativo

META ANUAL	AVANCE DE LAS METAS							
	PROGRAMADO				REALIZADO			
	1°	2°	3°	4°	1°	2°	3°	4°
7	0	0	0	7	0	0	0	12

Mtro. Victor Eduardo Guerra Ruiz Esparza

Director General de Planeación y Evaluación Institucional de la
Coordinación General de Planeación y Proyectos

Lic. Alejandra Patricia Ávila Díaz

Responsable del Seguimiento del Indicador



SISTEMA DE EVALUACIÓN DEL DESEMPEÑO

EVALUACIÓN DEL PROGRAMA PRESUPUESTARIO

CUARTA EVALUACIÓN TRIMESTRAL. Octubre/Diciembre 2019

Dependencia: Colegio de Estudios Científicos y Tecnológicos del Estado de Aguascalientes

Área Responsable: Dirección de Planeación

Programa Presupuestario (Pp): Fortalecimiento en Infraestructura y Equipamiento.

Ramo: Ramo 13: Educación Alineación Institucional: 00048 No. Programa: 00158 Ejercicio Fiscal: 2019

Indicador de Nivel: Componente

OBJETIVO DEL PROGRAMA (NIVEL FIN)	INDICADOR						% DE AVANCE INDICADOR	VALOR DE LA META ANUAL
	NOMBRE	DESCRIPCIÓN	MÉTODO DE CÁLCULO	TIPO	SENTIDO DEL INDICADOR	DIMENSIÓN A MEDIR		
Contribuir al logro del Gran Acuerdo Social por la Educación mediante el fortalecimiento en infraestructura y equipamiento en los planteles del CECyTEA.	2. Porcentaje de planteles del CECyTEA equipados	Son los planteles que son equipados con el fin de proporcionar a los estudiantes una educación o capacitación especializada.	(Planteles con necesidades de equipamiento / Total de planteles) *100	Gestión	Descendente	b. Eficiencia	297.61	29%
Resumen Narrativo del Componente								
C2. Equipamiento a planteles CECyT y Centros EMSAD, con base en Guías Mecánicas y Planes de Estudio, operado.								

CALIFICACIÓN - RESULTADO DE CRITERIOS DEL INDICADOR

Claridad	Relevancia	Economía	Monitoreable	Adecuado	Aportación Marginal	Total
5	5	5	5	4	4	28
El indicador abona al cumplimiento del objetivo del Programa.	El indicador muestra la medición oportuna y congruente con el objetivo del programa	El indicador es apropiado para cuantificar los recursos (programado y ejercido) utilizados para cumplir el objetivo del Programa.	El indicador permite medir el cumplimiento del objetivo en tiempo y forma según su dimensión de forma congruente. (Inversión, Meta y población objetivo)	El indicador muestra coherencia entre los aspectos más importantes del objetivo conforme a las actividades realizadas.	El indicador y el objetivo muestran con claridad los servicios y acciones que se desarrollan en el programa.	

ASM conforme a la Evaluación

Se tiene un gasto en este Proyecto 00158 Fortalecimiento en Infraestructura y Equipamiento, al cierre del CUARTO trimestre por un monto de \$2,065,254.32 ejercido con recursos remanentes del ejercicio 2018, para obra. No habiendo este concepto de gasto en las columnas de este módulo de inversión, se reporta en este apartado de observaciones. De igual forma se notifica que los ajustes presupuestales que se realizaron por parte de este subsistema cuentan (en el caso de las ampliaciones) con el sust

Nota: La medición de cada criterio puede ser calificado en una escala de 1 a 5 (siendo el 5 el de mejor calificación) Para que sea seleccionado el indicador deberá tener una puntuación mínima de 16 puntos.

Mtro. Víctor Eduardo Guerra Ruíz Esparza

Director General de Planeación y Evaluación Institucional de la
Coordinación General de Planeación y Proyectos

Lic. Alejandra Patricia Ávila Díaz

Responsable del Seguimiento del Indicador



SISTEMA DE EVALUACIÓN DEL DESEMPEÑO

EVALUACIÓN DEL PROGRAMA PRESUPUESTARIO

CUARTA EVALUACIÓN TRIMESTRAL. Octubre/Diciembre 2019

Nombre de la Actividad: 2.1.- Elaboración del Programa Anual de adquisiciones para el equipamiento de los planteles y la Dirección General del CECyTEA

Indicador: Porcentaje de acciones del Programa Anual de Adquisiciones realizadas

Unidad de Medida: Acciones

META ANUAL	AVANCE DE LAS METAS							
	PROGRAMADO				REALIZADO			
	1°	2°	3°	4°	1°	2°	3°	4°
1	0	1	1	1	0	1	1	1

Nombre de la Actividad: 2.2.- Atención de las necesidades de equipamiento de planteles CECyT y EMSAD

Indicador: Porcentaje de necesidades de equipamiento de planteles CECyT y EMSAD atendidas

Unidad de Medida: Equipamiento

META ANUAL	AVANCE DE LAS METAS							
	PROGRAMADO				REALIZADO			
	1°	2°	3°	4°	1°	2°	3°	4°
134	0	67	67	134	0	0	0	562

Nombre de la Actividad: 2.3.- Actualización de acervo bibliográfico para planteles.

Indicador: Porcentaje de bibliografía actualizada acorde a los programas de estudio vigentes.

Unidad de Medida: Bibliografía

META ANUAL	AVANCE DE LAS METAS							
	PROGRAMADO				REALIZADO			
	1°	2°	3°	4°	1°	2°	3°	4°
52	26	26	52	52	26	26	26	26

Mtro. Victor Eduardo Guerra Ruiz Esparza

Director General de Planeación y Evaluación Institucional de la
Coordinación General de Planeación y Proyectos

Lic. Alejandra Patricia Ávila Díaz

Responsable del Seguimiento del Indicador

SISTEMA DE EVALUACIÓN DEL DESEMPEÑO

EVALUACIÓN DEL PROGRAMA PRESUPUESTARIO

CUARTA EVALUACIÓN TRIMESTRAL. Octubre/Diciembre 2019

Dependencia: Colegio de Estudios Científicos y Tecnológicos del Estado de Aguascalientes

Área Responsable: Dirección de Planeación

Programa Presupuestario (Pp): Fortalecimiento en Infraestructura y Equipamiento.

Ramo: Ramo 13: Educación Alineación Institucional: 00048 No. Programa: 00158 Ejercicio Fiscal: 2019

Indicador de Nivel: Componente

OBJETIVO DEL PROGRAMA (NIVEL FIN)	INDICADOR						% DE AVANCE INDICADOR	VALOR DE LA META ANUAL
	NOMBRE	DESCRIPCIÓN	MÉTODO DE CALCULO	TIPO	SENTIDO DEL INDICADOR	DIMENSIÓN A MEDIR		
Contribuir al logro del Gran Acuerdo Social por la Educación mediante el fortalecimiento en infraestructura y equipamiento en los planteles del CECyTEA.	3. Porcentaje de mantenimiento preventivo y correctivo de bienes muebles e inmuebles del CECyTEA	Espacios de aprendizaje y áreas de las oficinas centrales del CECyTEA a los que se les da mantenimiento ya que presentan deterioro por el uso o se ven afectados por las condiciones del tiempo.	(Planteles con necesidades de mantenimiento / Total de planteles) *100	Gestión	Ascendente	a. Eficacia	117.97	87%
Resumen Narrativo del Componente								
C3. Mantenimiento de Bienes Muebles e Inmuebles, operado.								

CALIFICACIÓN - RESULTADO DE CRITERIOS DEL INDICADOR

Claridad	Relevancia	Economía	Monitoreable	Adecuado	Aportación Marginal	Total
5	5	5	5	5	4	29
El indicador abona al cumplimiento del objetivo del Programa.	El indicador muestra la medición oportuna y congruente con el objetivo del programa	El indicador es apropiado para cuantificar los recursos (programado y ejercido) utilizados para cumplir el objetivo del Programa.	El indicador permite medir el cumplimiento del objetivo en tiempo y forma según su dimensión de forma congruente. (Inversión, Meta y población objetivo)	El indicador es apropiado para medir el grado de cumplimiento del objetivo del Programa de acuerdo a los resultados alcanzados.	El indicador y el objetivo muestran con claridad los servicios y acciones que se desarrollan en el programa.	

ASM conforme a la Evaluación

Se tiene un gasto en este Proyecto 00158 Fortalecimiento en Infraestructura y Equipamiento al cierre del CUARTO trimestre por un monto de \$2,065,254.32 ejercido con recursos remanentes del ejercicio 2018, para obra. No habiendo este concepto de gasto en las columnas de este módulo de inversión, se reporta en este apartado de observaciones. De igual forma se notifica que los ajustes presupuestales que se realizaron por parte de este subsistema cuentan (en el caso de las ampliaciones) con el sust

Nota: La medición de cada criterio puede ser calificado en una escala de 1 a 5 (siendo el 5 el de mejor calificación) Para que sea seleccionado el indicador deberá tener una puntuación mínima de 16 puntos.

Mtro. Victor Eduardo Guerra Ruíz Esparza

Director General de Planeación y Evaluación Institucional de la
Coordinación General de Planeación y Proyectos



Lic. Alejandra Patricia Ávila Díaz

Responsable del Seguimiento del Indicador



SISTEMA DE EVALUACIÓN DEL DESEMPEÑO

EVALUACIÓN DEL PROGRAMA PRESUPUESTARIO

CUARTA EVALUACIÓN TRIMESTRAL. Octubre/Diciembre 2019

Nombre de la Actividad: 3.1.- Realización del mantenimiento preventivo y correctivo de los Bienes Muebles e Inmuebles del CECyTEA.

Indicador: Porcentaje de mantenimientos preventivos y correctivos de Bienes Muebles e Inmuebles realizados

Unidad de Medida: Mantenimiento

META ANUAL	AVANCE DE LAS METAS							
	PROGRAMADO				REALIZADO			
	1°	2°	3°	4°	1°	2°	3°	4°
970	210	375	795	970	441	621	909	1,013

Nombre de la Actividad: 3.2.- Mantenimiento correctivo y preventivo del equipo informático en cada uno de los planteles y oficinas de la Dirección General del CECyTEA

Indicador: Porcentaje de mantenimiento correctivo y preventivo efectuado al equipo informático con base en el Programa de diagnostico y reparación.

Unidad de Medida: Mantenimiento

META ANUAL	AVANCE DE LAS METAS							
	PROGRAMADO				REALIZADO			
	1°	2°	3°	4°	1°	2°	3°	4°
128	32	64	96	128	65	117	153	177

Mtro. Victor Eduardo Guerra Ruíz Esparza

Director General de Planeación y Evaluación Institucional de la
Coordinación General de Planeación y Proyectos

Lic. Alejandra Patricia Ávila Díaz

Responsable del Seguimiento del Indicador



SISTEMA DE EVALUACIÓN DEL DESEMPEÑO

EVALUACIÓN DEL PROGRAMA PRESUPUESTARIO

CUARTA EVALUACIÓN TRIMESTRAL. Octubre/Diciembre 2019

Dependencia: Colegio de Estudios Científicos y Tecnológicos del Estado de Aguascalientes

Área Responsable: Dirección de Planeación.

Programa Presupuestario (Pp): Fortalecimiento en Infraestructura y Equipamiento.

Ramo: Ramo 13: Educación Alineación Institucional: 00048 No. Programa: 00158 Ejercicio Fiscal: 2019

Indicador de Nivel: Componente

OBJETIVO DEL PROGRAMA (NIVEL FIN)	INDICADOR						% DE AVANCE INDICADOR	VALOR DE LA META ANUAL
	NOMBRE	DESCRIPCIÓN	MÉTODO DE CALCULO	TIPO	SENTIDO DEL INDICADOR	DIMENSIÓN A MEDIR		
Contribuir al logro del Gran Acuerdo Social por la Educación mediante el fortalecimiento en infraestructura y equipamiento en los planteles del CECyTEA.	4. Porcentaje de planteles con software educativo y administrativo funcionando	Se refiere a los planteles que operan los sistemas o plataformas para el manejo de información administrativa y académica con el fin de coadyuvar a la correcta instrucción de los estudiantes.	(Total de planteles con software educativo y administrativo funcionando satisfactoriamente en el Subsistema /Total de planteles en el Subsistema) *100	Gestión	Ascendente	a. Eficacia	163.82	95%
Resumen Narrativo del Componente								
C4. Sistemas para el manejo de información mediante el uso de las TIC's, operando.								

CALIFICACIÓN - RESULTADO DE CRITERIOS DEL INDICADOR

Claridad	Relevancia	Economía	Monitoreable	Adecuado	Aportación Marginal	Total
5	5	5	5	5	4	29
El indicador abona al cumplimiento del objetivo del Programa.	El indicador muestra la medición oportuna y congruente con el objetivo del programa	El indicador es apropiado para cuantificar los recursos (programado y ejercido) utilizados para cumplir el objetivo del Programa.	El indicador permite medir el cumplimiento del objetivo en tiempo y forma según su dimensión de forma congruente. (Inversión, Meta y población objetivo)	El indicador es apropiado para medir el grado de cumplimiento del objetivo del Programa de acuerdo a los resultados alcanzados.	El indicador y el objetivo muestran con claridad los servicios y acciones que se desarrollan en el programa.	

ASM conforme a la Evaluación

Se tiene un gasto en este Proyecto 00158 Fortalecimiento en Infraestructura y Equipamiento, al cierre del CUARTO trimestre por un monto de \$2,065,254.32 ejercido con recursos remanentes del ejercicio 2018, para obra. No habiendo este concepto de gasto en las columnas de este módulo de inversión, se reporta en este apartado de observaciones. De igual forma se notifica que los ajustes presupuestales que se realizaron por parte de este subsistema cuentan (en el caso de las ampliaciones) con el sust

Nota: La medición de cada criterio puede ser calificado en una escala de 1 a 5 (siendo el 5 el de mejor calificación) Para que sea seleccionado el indicador deberá tener una puntuación mínima de 18 puntos.

Lic. Alejandra Patricia Ávila Díaz

Responsable del Seguimiento del Indicador

Mtro. Víctor Eduardo Guerra Ruíz Esparza

Director General de Planeación y Evaluación Institucional de la
Coordinación General de Planeación y Proyectos



SISTEMA DE EVALUACIÓN DEL DESEMPEÑO

EVALUACIÓN DEL PROGRAMA PRESUPUESTARIO

CUARTA EVALUACIÓN TRIMESTRAL. Octubre/Diciembre 2019

Nombre de la Actividad: 4.1.- Revisión del Software educativo y administrativo en planteles y oficinas de la Dirección General

Indicador: Porcentaje de planteles y oficinas de la Dirección General con software educativo y administrativo funcionando

Unidad de Medida: Plantel

META ANUAL	AVANCE DE LAS METAS							
	PROGRAMADO				REALIZADO			
	1°	2°	3°	4°	1°	2°	3°	4°
64	16	32	48	64	34	48	65	120

Nombre de la Actividad: 4.2.- Supervisión de la infraestructura en materia de TICs

Indicador: Porcentaje de sitios (sites) supervisados

Unidad de Medida: Supervisión

META ANUAL	AVANCE DE LAS METAS							
	PROGRAMADO				REALIZADO			
	1°	2°	3°	4°	1°	2°	3°	4°
32	8	16	24	32	12	29	97	141

Nombre de la Actividad: 4.3.- Atención a solicitudes de soporte técnico en materia de TICs, plataformas informáticas y software

Indicador: Porcentaje de solicitudes de soporte técnico atendidas

Unidad de Medida: Solicitudes

META ANUAL	AVANCE DE LAS METAS							
	PROGRAMADO				REALIZADO			
	1°	2°	3°	4°	1°	2°	3°	4°
525	125	275	400	525	136	301	443	522

Mtro. Victor Eduardo Guerra Ruíz Esparza

Director General de Planeación y Evaluación Institucional de la
Coordinación General de Planeación y Proyectos

Lic. Alejandra Patricia Ávila Díaz

Responsable del Seguimiento del Indicador



SISTEMA DE EVALUACIÓN DEL DESEMPEÑO

EVALUACIÓN DEL PROGRAMA PRESUPUESTARIO

CUARTA EVALUACIÓN TRIMESTRAL. Octubre/Diciembre 2019

Dependencia: Colegio de Estudios Científicos y Tecnológicos del Estado de Aguascalientes

Área Responsable: Dirección de Planeación.

Programa Presupuestario (Pp): Fortalecimiento en Infraestructura y Equipamiento.

Ramo: Ramo 13: Educación Alineación Institucional: 00048 No. Programa: 00158 Ejercicio Fiscal: 2019

Indicador de Nivel: Componente

OBJETIVO DEL PROGRAMA (NIVEL FIN)	INDICADOR						% DE AVANCE INDICADOR	VALOR DE LA META ANUAL
	NOMBRE	DESCRIPCIÓN	MÉTODO DE CALCULO	TIPO	SENTIDO DEL INDICADOR	DIMENSIÓN A MEDIR		
Contribuir al logro del Gran Acuerdo Social por la Educación mediante el fortalecimiento en infraestructura y equipamiento en los planteles del CECyTEA.	5. Porcentaje de unidades administrativas del Colegio ejecutando el Programa Anual de Seguridad e Higiene en el Trabajo	Son las unidades administrativas del Colegio que ejecutan el Programa Anual de Seguridad e Higiene en el Trabajo para coadyuvar a la salvaguarda y bienestar de la población estudiantil, docente y administrativa y del CECyTEA.	(Total de planteles del Colegio y Dirección General ejecutando el Programa Anual de Seguridad e Higiene en el Trabajo / Total de unidades administrativas del Colegio) *100	Gestión	Ascendente	a. Eficacia	110.00	70%
Resumen Narrativo del Componente								
C5. Programa Anual de Seguridad e Higiene en el Trabajo, implementado.								

CALIFICACIÓN - RESULTADO DE CRITERIOS DEL INDICADOR

Claridad	Relevancia	Economía	Monitoreable	Adecuado	Aportación Marginal	Total
5	5	5	5	5	5	30
El indicador abona al cumplimiento del objetivo del Programa.	El indicador muestra la medición oportuna y congruente con el objetivo del programa	El indicador es apropiado para cuantificar los recursos (programado y ejercido) utilizados para cumplir el objetivo del Programa.	El indicador permite medir el cumplimiento del objetivo en tiempo y forma según su dimensión de forma congruente. (Inversión, Meta y población objetivo)	El indicador es apropiado para medir el grado de cumplimiento del objetivo del Programa de acuerdo a los resultados alcanzados.	El indicador es apropiado para medir los atributos de los servicios entregados por el Programa.	

ASM conforme a la Evaluación

Se tiene un gasto en este Proyecto 00158 Fortalecimiento en Infraestructura y Equipamiento, al cierre del CUARTO trimestre por un monto de \$2,065,254.32 ejercido con recursos remanentes del ejercicio 2018, para obra. No habiendo este concepto de gasto en las columnas de este módulo de inversión, se reporta en este apartado de observaciones. De igual forma se notifica que los ajustes presupuestales que se realizaron por parte de este subsistema cuentan (en el caso de las ampliaciones) con el sust

Nota: La medición de cada criterio puede ser calificado en una escala de 1 a 5 (siendo el 5 el de mejor calificación) Para que sea seleccionado el indicador deberá tener una puntuación mínima de 16 puntos.

Mtro. Víctor Eduardo Guerra Ruíz Esparza

Director General de Planeación y Evaluación Institucional de la
Coordinación General de Planeación y Proyectos

Lic. Alejandra Patricia Ávila Díaz

Responsable del Seguimiento del Indicador



SISTEMA DE EVALUACIÓN DEL DESEMPEÑO

EVALUACIÓN DEL PROGRAMA PRESUPUESTARIO

CUARTA EVALUACIÓN TRIMESTRAL. Octubre/Diciembre 2019

Nombre de la Actividad: 5.1.- Operación de los Comités de Seguridad e Higiene en el Trabajo en planteles

Indicador: Porcentaje del planteles con Comités de Seguridad e Higiene en el Trabajo operando

Unidad de Medida: Plantel

META ANUAL	AVANCE DE LAS METAS							
	PROGRAMADO				REALIZADO			
	1°	2°	3°	4°	1°	2°	3°	4°
16	15	15	16	16	15	15	16	16

Nombre de la Actividad: 5.2.- Equipamiento de planteles con los insumos de protección civil establecidos por los Comités de Seguridad e Higiene en el Trabajo en planteles

Indicador: Porcentaje del planteles equipados con insumos de protección civil

Unidad de Medida: Plantel

META ANUAL	AVANCE DE LAS METAS							
	PROGRAMADO				REALIZADO			
	1°	2°	3°	4°	1°	2°	3°	4°
16	0	15	16	16	0	0	33	33

Nombre de la Actividad: 5.3.- Ejecución del Programa Anual de Seguridad e Higiene en el Trabajo en planteles CECyT y Centros EMSAD y la Dirección General.

Indicador: Porcentaje del cumplimiento de las actividades del Programa Anual de Seguridad e Higiene en el Trabajo

Unidad de Medida: Porcentaje de avance

META ANUAL	AVANCE DE LAS METAS							
	PROGRAMADO				REALIZADO			
	1°	2°	3°	4°	1°	2°	3°	4°
48	20	28	44	48	20	27	35	39

Mtro. Victor Eduardo Guerra Ruíz Esparza

Director General de Planeación y Evaluación Institucional de la
Coordinación General de Planeación y Proyectos

Lic. Alejandra Patricia Ávila Díaz

Responsable del Seguimiento del Indicador



SISTEMA DE EVALUACIÓN DEL DESEMPEÑO

EVALUACIÓN DEL PROGRAMA PRESUPUESTARIO

CUARTA EVALUACIÓN TRIMESTRAL. Octubre/Diciembre 2019

Dependencia: Colegio de Estudios Científicos y Tecnológicos del Estado de Aguascalientes

Área Responsable: Dirección Académica

Programa Presupuestario (Pp): Pertinencia de Planes y Programas de Estudio

Ramo: Ramo 13: Educación Alineación Institucional: 00047 No. Programa: 00213 Ejercicio Fiscal: 2019

Indicador de Nivel: Componente

OBJETIVO DEL PROGRAMA (NIVEL FIN)	INDICADOR						% DE AVANCE INDICADOR	VALOR DE LA META ANUAL
	NOMBRE	DESCRIPCIÓN	MÉTODO DE CALCULO	TIPO	SENTIDO DEL INDICADOR	DIMENSIÓN A MEDIR		
Contribuir al logro del Gran Acuerdo Social por la Educación mediante planes y programas de estudio que coadyuven a alcanzar la concreción curricular del CECyTEA.	1. Porcentaje de planes y programas del CECyTEA actualizados con base en la pertinencia y viabilidad de la oferta educativa.	Totalidad de planes y programas que se ofrecen en las dos modalidades educativas que tiene el CECyTEA y el CEMSaD, y que se actualizan con el fin de pertinentes y acordes a las necesidades de los sectores productivo, social y de servicios.	(Número de planes y programas actualizados del CECyTEA con base en la pertinencia y viabilidad de la oferta educativa / Número de Planes y Programas que corresponden al Currículo del Bachillerato Tecnológico y General emitido por la Coordinación Sectorial de Desarrollo Académico) (COSDAC) *100	Gestión	Ascendente	a. Eficacia	106.75	100%
Resumen Narrativo del Componente								
C1. Programa de pertinencia y viabilidad de la oferta educativa del CECyTEA, elaborado y actualizado.								

CALIFICACIÓN - RESULTADO DE CRITERIOS DEL INDICADOR

Claridad	Relevancia	Economía	Monitoreable	Adecuado	Aportación Marginal	Total
5	5	5	5	5	5	30
El indicador abona al cumplimiento del objetivo del Programa.	El indicador muestra la medición oportuna y congruente con el objetivo del programa	El indicador es apropiado para cuantificar los recursos (programado y ejercido) utilizados para cumplir el objetivo del Programa.	El indicador permite medir el cumplimiento del objetivo en tiempo y forma según su dimensión de forma congruente. (Inversión, Meta y población objetivo)	El indicador es apropiado para medir el grado de cumplimiento del objetivo del Programa de acuerdo a los resultados alcanzados.	El indicador es apropiado para medir los atributos de los servicios entregados por el Programa.	

ASM conforme a la Evaluación

Los ajustes presupuestales que se realizaron por parte de este subsistema cuentan (en el caso de las ampliaciones) con el sustento documental oficial. En el caso de los trasposos se realizaron, con base en lo notificado por las áreas correspondientes, en apego a la suficiencia presupuestal y en observancia a las fuentes de financiamiento.

Nota: La medición de cada criterio puede ser calificado en una escala de 1 a 5 (siendo el 5 el de mejor calificación) Para que sea seleccionado el indicador deberá tener una puntuación mínima de 16 puntos.

Mtro. Víctor Eduardo Guerra Ruíz Esparza

Director General de Planeación y Evaluación Institucional de la
Coordinación General de Planeación y Proyectos

Mtra. Luz del Carmen Rodríguez Arce.

Responsable del Seguimiento del Indicador



SISTEMA DE EVALUACIÓN DEL DESEMPEÑO

EVALUACIÓN DEL PROGRAMA PRESUPUESTARIO

CUARTA EVALUACIÓN TRIMESTRAL. Octubre/Diciembre 2019

Nombre de la Actividad: 1.1.- Realización de los estudios de pertinencia y factibilidad de las carreras del Colegio.

Indicador: Porcentaje de estudios de pertinencia y factibilidad de carreras del CECyTEA realizados

Unidad de Medida: Estudio

META ANUAL	AVANCE DE LAS METAS							
	PROGRAMADO				REALIZADO			
	1°	2°	3°	4°	1°	2°	3°	4°
18	0	0	18	18	0	0	1	21

Nombre de la Actividad: 1.2.- Integración de expedientes por plantel para autorización de carreras.

Indicador: Porcentaje de planteles con expediente integrado

Unidad de Medida: Plantel

META ANUAL	AVANCE DE LAS METAS							
	PROGRAMADO				REALIZADO			
	1°	2°	3°	4°	1°	2°	3°	4°
14	0	0	14	14	0	0	1	14

Nombre de la Actividad: 1.3.- Elaboración de solicitud de autorización de carreras técnicas a ofertar.

Indicador: Porcentaje de solicitudes de autorización de carreras para ofertar elaboradas

Unidad de Medida: Solicitudes

META ANUAL	AVANCE DE LAS METAS							
	PROGRAMADO				REALIZADO			
	1°	2°	3°	4°	1°	2°	3°	4°
1	0	0	1	1	0	0	1	1

Mtro. Victor Eduardo Guerra Ruíz Esparza

Director General de Planeación y Evaluación Institucional de la
Coordinación General de Planeación y Proyectos

Mtra. Luz del Carmen Rodríguez Arce.

Responsable del Seguimiento del Indicador



SISTEMA DE EVALUACIÓN DEL DESEMPEÑO

EVALUACIÓN DEL PROGRAMA PRESUPUESTARIO

CUARTA EVALUACIÓN TRIMESTRAL. Octubre/Diciembre 2019

Nombre de la Actividad: 1.4.- Impartición de carreras con programas de estudio vigentes en el CECyTEA

Indicador: Porcentaje de carreras del CECyTEA con planes y programas de estudio vigentes

Unidad de Medida: Carrera

META ANUAL	AVANCE DE LAS METAS							
	PROGRAMADO				REALIZADO			
	1°	2°	3°	4°	1°	2°	3°	4°
20	20	20	20	20	0	20	21	21

Mtro. Victor Eduardo Guerra Ruíz Esparza

Director General de Planeación y Evaluación Institucional de la
Coordinación General de Planeación y Proyectos

Mtra. Luz del Carmen Rodríguez Arce.

Responsable del Seguimiento del Indicador



SISTEMA DE EVALUACIÓN DEL DESEMPEÑO

EVALUACIÓN DEL PROGRAMA PRESUPUESTARIO

CUARTA EVALUACIÓN TRIMESTRAL. Octubre/Diciembre 2019

Dependencia: Colegio de Estudios Científicos y Tecnológicos del Estado de Aguascalientes

Área Responsable: Dirección de Vinculación

Programa Presupuestario (Pp): Vinculación y Gestión con los Sectores que integran la sociedad

Ramo: Ramo 13: Educación Alineación Institucional: 00047 No. Programa: 00275 Ejercicio Fiscal: 2019

Indicador de Nivel: Componente

OBJETIVO DEL PROGRAMA (NIVEL FIN)	INDICADOR						% DE AVANCE INDICADOR	VALOR DE LA META ANUAL
	NOMBRE	DESCRIPCIÓN	MÉTODO DE CALCULO	TIPO	SENTIDO DEL INDICADOR	DIMENSIÓN A MEDIR		
Contribuir al logro del Gran Acuerdo Social por la Educación mediante la vinculación de los estudiantes del CECyTEA con los sectores social, productivo y de servicios en el estado.	1. Porcentaje de acciones ejecutadas del programa de seguimiento de alumnos egresados del CECyTEA	Acciones que se realizan para darle seguimiento al egreso de los jóvenes que estudiaron en CECyTEA, respecto a sus intereses personales, laborales y/o académicos a corto plazo.	(Alumnos encuestados / Total de alumnos egresados) *100	Gestión	Ascendente	a. Eficacia	74.37	88%
Resumen Narrativo del Componente								
C1. Programa de seguimiento de alumnos egresados ejecutado.								

CALIFICACIÓN - RESULTADO DE CRITERIOS DEL INDICADOR

Claridad	Relevancia	Economía	Monitoreable	Adecuado	Aportación Marginal	Total
5	5	5	5	4	4	28
El indicador abona al cumplimiento del objetivo del Programa.	El indicador muestra la medición oportuna y congruente con el objetivo del programa	El indicador es apropiado para cuantificar los recursos (programado y ejercido) utilizados para cumplir el objetivo del Programa.	El indicador permite medir el cumplimiento del objetivo en tiempo y forma según su dimensión de forma congruente.(Inversión,Meta y población objetivo)	El indicador muestra coherencia entre los aspectos más importantes del objetivo conforme a las actividades realizadas.	El indicador y el objetivo muestran con claridad los servicios y acciones que se desarrollan en el programa.	

ASM conforme a la Evaluación

Se llevó a cabo una reclasificación presupuestaria, ya que el bien que se compró se registró en el Proyecto 5 "Fortalecimiento en infraestructura y equipamiento" por los montos presupuestales que se ejerció, pasando a ser parte del activo del Colegio. Los ajustes presupuestales que se realizaron por parte de este subsistema cuentan (en el caso de las ampliaciones) con el sustento documental oficial. En el caso de los traspasos se realizaron, con base en lo notificado por las áreas correspondient

Nota: La medición de cada criterio puede ser calificado en una escala de 1 a 5 (siendo el 5 el de mejor calificación) Para que sea seleccionado el indicador deberá tener una puntuación mínima de 16 puntos.

Mtro. Victor Eduardo Guerra Ruíz Esparza

Director General de Planeación y Evaluación Institucional de la
Coordinación General de Planeación y Proyectos

C. Alán Tamayo Valadéz

Responsable del Seguimiento del Indicador



SISTEMA DE EVALUACIÓN DEL DESEMPEÑO

EVALUACIÓN DEL PROGRAMA PRESUPUESTARIO

CUARTA EVALUACIÓN TRIMESTRAL. Octubre/Diciembre 2019

Nombre de la Actividad: 1.1.- Realización de encuestas a los alumnos de recién egreso para conocer su interés respecto a su colocación en el mercado laboral y/o respecto al área educativa superior a la que se integrarán.

Indicador: Porcentaje de alumnos de recién egreso encuestados

Unidad de Medida: Alumnos

META ANUAL	AVANCE DE LAS METAS							
	PROGRAMADO				REALIZADO			
	1°	2°	3°	4°	1°	2°	3°	4°
3,705	0	0	3,705	3,705	0	0	2,686	2,686

Nombre de la Actividad: 1.2.- Realización de visitas a instituciones de educación superior y empresas donde se estén desempeñando los egresados, para evaluación de su desempeño

Indicador: Porcentaje de visitas a instituciones de educación superior y empresas para evaluación de los egresados.

Unidad de Medida: Visita

META ANUAL	AVANCE DE LAS METAS							
	PROGRAMADO				REALIZADO			
	1°	2°	3°	4°	1°	2°	3°	4°
16	4	8	12	16	4	8	8	12

Mtro. Victor Eduardo Guerra Ruíz Esparza

Director General de Planeación y Evaluación Institucional de la
Coordinación General de Planeación y Proyectos

C. Alán Tamayo Valadéz

Responsable del Seguimiento del Indicador



SISTEMA DE EVALUACIÓN DEL DESEMPEÑO

EVALUACIÓN DEL PROGRAMA PRESUPUESTARIO

CUARTA EVALUACIÓN TRIMESTRAL. Octubre/Diciembre 2019

Dependencia: Colegio de Estudios Científicos y Tecnológicos del Estado de Aguascalientes

Área Responsable: Dirección de Vinculación

Programa Presupuestario (Pp): Vinculación y Gestión con los Sectores que integran la sociedad

Ramo: Ramo 13: Educación Alineación Institucional: 00047 No. Programa: 00275 Ejercicio Fiscal: 2019

Indicador de Nivel: Componente

OBJETIVO DEL PROGRAMA (NIVEL FIN)	INDICADOR						% DE AVANCE INDICADOR	VALOR DE LA META ANUAL
	NOMBRE	DESCRIPCIÓN	MÉTODO DE CALCULO	TIPO	SENTIDO DEL INDICADOR	DIMENSIÓN A MEDIR		
Contribuir al logro del Gran Acuerdo Social por la Educación mediante la vinculación de los estudiantes del CECyTEA con los sectores social, productivo y de servicios en el estado.	2. Porcentaje de alumnos con servicio social y/o prácticas profesionales concluidas en el CECyTEA	Alumnos que, con base en lo que marca el plan de estudios, deben -a partir del tercer semestre- realizar su servicio social, y una vez concluido éste deben realizar sus prácticas profesionales a partir del quinto semestre.	(Total de alumnos con servicio social y/o prácticas profesionales realizadas / Total de alumnos obligados a realizar servicio social y/o prácticas profesionales) *100	Gestión	Ascendente	a. Eficacia	126.26	65%
Resumen Narrativo del Componente C2. Programa de servicio social y practicas profesionales implementado.								

CALIFICACIÓN - RESULTADO DE CRITERIOS DEL INDICADOR

Claridad	Relevancia	Economía	Monitoreable	Adecuado	Aportación Marginal	Total
5	5	5	5	5	4	29
El indicador abona al cumplimiento del objetivo del Programa.	El indicador muestra la medición oportuna y congruente con el objetivo del programa	El indicador es apropiado para cuantificar los recursos (programado y ejercido) utilizados para cumplir el objetivo del Programa.	El indicador permite medir el cumplimiento del objetivo en tiempo y forma según su dimensión de forma congruente. (Inversión, Meta y población objetivo)	El indicador es apropiado para medir el grado de cumplimiento del objetivo del Programa de acuerdo a los resultados alcanzados.	El indicador y el objetivo muestran con claridad los servicios y acciones que se desarrollan en el programa.	

ASM conforme a la Evaluación

Se llevó a cabo una reclasificación presupuestaria, ya que el bien que se compró se registró en el Proyecto 5 "Fortalecimiento en infraestructura y equipamiento" por los montos presupuestales que se ejerció, pasando a ser parte del activo del Colegio. Los ajustes presupuestales que se realizaron por parte de este subsistema cuentan (en el caso de las ampliaciones) con el sustento documental oficial. En el caso de los traspasos se realizaron, con base en lo notificado por las áreas correspondient

Nota: La medición de cada criterio puede ser calificado en una escala de 1 a 5 (siendo el 5 el de mejor calificación) Para que sea seleccionado el indicador deberá tener una puntuación mínima de 16 puntos.

Mtro. Victor Eduardo Guerra Ruíz Esparza

Director General de Planeación y Evaluación Institucional de la
Coordinación General de Planeación y Proyectos

C. Alán Tamayo Valadéz

Responsable del Seguimiento del Indicador



SISTEMA DE EVALUACIÓN DEL DESEMPEÑO

EVALUACIÓN DEL PROGRAMA PRESUPUESTARIO

CUARTA EVALUACIÓN TRIMESTRAL. Octubre/Diciembre 2019

Nombre de la Actividad: 2.1.- Ejecución del programa de servicio social en planteles.

Indicador: Porcentaje de alumnos con servicio social concluido en planteles.

Unidad de Medida: Alumnos

META ANUAL	AVANCE DE LAS METAS							
	PROGRAMADO				REALIZADO			
	1°	2°	3°	4°	1°	2°	3°	4°
5,868	0	0	5,868	5,868	0	0	3,349	7,006

Nombre de la Actividad: 2.2.- Ejecución del programa de prácticas profesionales en planteles

Indicador: Porcentaje de alumnos con prácticas profesionales concluidas en planteles

Unidad de Medida: Alumnos

META ANUAL	AVANCE DE LAS METAS							
	PROGRAMADO				REALIZADO			
	1°	2°	3°	4°	1°	2°	3°	4°
2,569	0	0	2,569	2,569	0	0	1,558	3,508

Mtro. Víctor Eduardo Guerra Ruíz Esparza

Director General de Planeación y Evaluación Institucional de la
Coordinación General de Planeación y Proyectos

C. Alán Tamayo Valadéz

Responsable del Seguimiento del Indicador

SISTEMA DE EVALUACIÓN DEL DESEMPEÑO

EVALUACIÓN DEL PROGRAMA PRESUPUESTARIO

CUARTA EVALUACIÓN TRIMESTRAL. Octubre/Diciembre 2019

Dependencia: Colegio de Estudios Científicos y Tecnológicos del Estado de Aguascalientes

Área Responsable: Dirección de Vinculación

Programa Presupuestario (Pp): Vinculación y Gestión con los Sectores que integran la sociedad

Ramo: Ramo 13: Educación Alineación Institucional: 00047 No. Programa: 00275 Ejercicio Fiscal: 2019

Indicador de Nivel: Componente

OBJETIVO DEL PROGRAMA (NIVEL FIN)	INDICADOR						% DE AVANCE INDICADOR	VALOR DE LA META ANUAL
	NOMBRE	DESCRIPCIÓN	MÉTODO DE CALCULO	TIPO	SENTIDO DEL INDICADOR	DIMENSIÓN A MEDIR		
Contribuir al logro del Gran Acuerdo Social por la Educación mediante la vinculación de los estudiantes del CECyTEA con los sectores social, productivo y de servicios en el estado.	3. Porcentaje de convenios establecidos por el CECyTEA con los sectores productivo, social y de servicios	Son los convenios que se establecen para realizar acciones de vinculación entre el CECyTEA y empresas o instituciones del sector social, productivo o de servicios para coadyuvar a la formación integral de los estudiantes del CECyTEA.	(Número de convenios firmados / Total de convenios establecidos) *100	Gestión	Ascendente	a. Eficacia	90.00	70%
Resumen Narrativo del Componente								
C3. Programa de vinculación con los sectores productivo, social y de servicios implementado.								

CALIFICACIÓN - RESULTADO DE CRITERIOS DEL INDICADOR

Claridad	Relevancia	Economía	Monitoreable	Adecuado	Aportación Marginal	Total
5	5	5	5	4	4	28
El indicador abona al cumplimiento del objetivo del Programa.	El indicador muestra la medición oportuna y congruente con el objetivo del programa	El indicador es apropiado para cuantificar los recursos (programado y ejercido) utilizados para cumplir el objetivo del Programa.	El indicador permite medir el cumplimiento del objetivo en tiempo y forma según su dimensión de forma congruente.(Inversión,Meta y población objetivo)	El indicador muestra coherencia entre los aspectos más importantes del objetivo conforme a las actividades realizadas.	El indicador y el objetivo muestran con claridad los servicios y acciones que se desarrollan en el programa.	

ASM conforme a la Evaluación

Se llevó a cabo una reclasificación presupuestaria, ya que el bien que se compró se registró en el Proyecto 5 "Fortalecimiento en infraestructura y equipamiento" por los montos presupuestales que se ejerció, pasando a ser parte del activo del Colegio. Los ajustes presupuestales que se realizaron por parte de este subsistema cuentan (en el caso de las ampliaciones) con el sustento documental oficial. En el caso de los traspasos se realizaron, con base en lo notificado por las áreas correspondientes

Nota: La medición de cada criterio puede ser calificado en una escala de 1 a 5 (siendo el 5 el de mejor calificación) Para que sea seleccionado el indicador deberá tener una puntuación mínima de 16 puntos.

Mtro. Victor Eduardo Guerra Ruíz Esparza

Director General de Planeación y Evaluación Institucional de la
Coordinación General de Planeación y Proyectos



C. Alán Tamayo Valadéz

Responsable del Seguimiento del Indicador



SISTEMA DE EVALUACIÓN DEL DESEMPEÑO

EVALUACIÓN DEL PROGRAMA PRESUPUESTARIO

CUARTA EVALUACIÓN TRIMESTRAL. Octubre/Diciembre 2019

Nombre de la Actividad: 3.1.- Establecimiento de Convenios entre CECyTEA e instituciones educativas.

Indicador: Porcentaje de convenios establecidos entre CECyTEA e instituciones educativas.

Unidad de Medida: Convenio

META ANUAL	AVANCE DE LAS METAS							
	PROGRAMADO				REALIZADO			
	1°	2°	3°	4°	1°	2°	3°	4°
4	1	2	3	4	0	1	3	5

Nombre de la Actividad: 3.2.- Establecimiento de Convenios entre CECyTEA e instituciones del sector productivo

Indicador: Porcentaje de convenios establecidos entre CECyTEA e instituciones del sector productivo.

Unidad de Medida: Convenio

META ANUAL	AVANCE DE LAS METAS							
	PROGRAMADO				REALIZADO			
	1°	2°	3°	4°	1°	2°	3°	4°
4	1	2	3	4	0	0	2	3

Nombre de la Actividad: 3.3.- Establecimiento de Convenios entre CECyTEA e instituciones del sector de servicios

Indicador: Porcentaje de convenios entre CECyTEA e instituciones del sector de servicios.

Unidad de Medida: Convenio

META ANUAL	AVANCE DE LAS METAS							
	PROGRAMADO				REALIZADO			
	1°	2°	3°	4°	1°	2°	3°	4°
4	1	2	3	4	0	0	1	3

Mtro. Victor Eduardo Guerra Ruíz Esparza

Director General de Planeación y Evaluación Institucional de la
Coordinación General de Planeación y Proyectos

C. Alán Tamayo Valadéz

Responsable del Seguimiento del Indicador



SISTEMA DE EVALUACIÓN DEL DESEMPEÑO

EVALUACIÓN DEL PROGRAMA PRESUPUESTARIO

CUARTA EVALUACIÓN TRIMESTRAL. Octubre/Diciembre 2019

Dependencia: Colegio de Estudios Científicos y Tecnológicos del Estado de Aguascalientes

Área Responsable: Dirección de Vinculación

Programa Presupuestario (Pp): Vinculación y Gestión con los Sectores que integran la sociedad

Ramo: Ramo 13: Educación Alineación Institucional: 00047 No. Programa: 00275 Ejercicio Fiscal: 2019

Indicador de Nivel: Componente

OBJETIVO DEL PROGRAMA (NIVEL FIN)	INDICADOR						% DE AVANCE INDICADOR	VALOR DE LA META ANUAL
	NOMBRE	DESCRIPCIÓN	MÉTODO DE CALCULO	TIPO	SENTIDO DEL INDICADOR	DIMENSIÓN A MEDIR		
Contribuir al logro del Gran Acuerdo Social por la Educación mediante la vinculación de los estudiantes del CECyTEA con los sectores social, productivo y de servicios en el estado.	4. Porcentaje de acciones de difusión de los servicios del CECyTEA realizadas	Acciones de difusión que se realizan para dar a conocer los servicios que ofrece el CECyTEA tanto a los jóvenes que egresan de secundaria y que buscan opciones de bachillerato, así como a la población del Estado en general, mediante la difusión en medios de comunicación.	(Total de actividades de difusión realizadas / Actividades de difusión programadas) *100	Gestión	Ascendente	a. Eficacia	100.00	95%
Resumen Narrativo del Componente								
C4. Programa de difusión de la oferta educativa del CECyTEA realizado								

CALIFICACIÓN - RESULTADO DE CRITERIOS DEL INDICADOR

Claridad	Relevancia	Economía	Monitoreable	Adecuado	Aportación Marginal	Total
5	5	5	5	5	5	30
El indicador abona al cumplimiento del objetivo del Programa.	El indicador muestra la medición oportuna y congruente con el objetivo del programa	El indicador es apropiado para cuantificar los recursos (programado y ejercido) utilizados para cumplir el objetivo del Programa.	El indicador permite medir el cumplimiento del objetivo en tiempo y forma según su dimensión de forma congruente. (Inversión, Meta y población objetivo)	El indicador es apropiado para medir el grado de cumplimiento del objetivo del Programa de acuerdo a los resultados alcanzados.	El indicador es apropiado para medir los atributos de los servicios entregados por el Programa.	

ASM conforme a la Evaluación

Se llevó a cabo una reclasificación presupuestaria, ya que el bien que se compró se registró en el Proyecto 5 "Fortalecimiento en infraestructura y equipamiento" por los montos presupuestales que se ejerció, pasando a ser parte del activo del Colegio. Los ajustes presupuestales que se realizaron por parte de este subsistema cuentan (en el caso de las ampliaciones) con el sustento documental oficial. En el caso de los trasposos se realizaron, con base en lo notificado por las áreas correspondientes

Nota: La medición de cada criterio puede ser calificado en una escala de 1 a 5 (siendo el 5 el de mejor calificación) Para que sea seleccionado el indicador deberá tener una puntuación mínima de 16 puntos.

Mtro. Víctor Eduardo Guerra Ruíz Esparza

Director General de Planeación y Evaluación Institucional de la
Coordinación General de Planeación y Proyectos

C. Alán Tamayo Valadéz

Responsable del Seguimiento del Indicador



SISTEMA DE EVALUACIÓN DEL DESEMPEÑO

EVALUACIÓN DEL PROGRAMA PRESUPUESTARIO

CUARTA EVALUACIÓN TRIMESTRAL. Octubre/Diciembre 2019

Nombre de la Actividad: 4.1.- Difusión de la oferta educativa del CECyTEA.

Indicador: Porcentaje de actividades de difusión de la oferta educativa del CECyTEA realizadas

Unidad de Medida: Actividades de difusión

META ANUAL	AVANCE DE LAS METAS							
	PROGRAMADO				REALIZADO			
	1°	2°	3°	4°	1°	2°	3°	4°
6	6	6	6	6	6	6	6	6

Nombre de la Actividad: 4.2.- Preparación para la participación en el evento de promoción de la oferta de Educación Media Superior del IEA.

Indicador: Porcentaje de cumplimiento de actividades de preparación para participación en evento realizadas

Unidad de Medida: Actividades

META ANUAL	AVANCE DE LAS METAS							
	PROGRAMADO				REALIZADO			
	1°	2°	3°	4°	1°	2°	3°	4°
5	5	5	5	5	5	5	5	5

Nombre de la Actividad: 4.3.- Participación en el evento de promoción de la oferta de Educación Media Superior del IEA.

Indicador: Porcentaje de participaciones en eventos de promoción efectuadas

Unidad de Medida: Participación

META ANUAL	AVANCE DE LAS METAS							
	PROGRAMADO				REALIZADO			
	1°	2°	3°	4°	1°	2°	3°	4°
1	0	1	1	1	0	1	1	1

Mtro. Victor Eduardo Guerra Ruíz Esparza

Director General de Planeación y Evaluación Institucional de la
Coordinación General de Planeación y Proyectos

C. Alán Tamayo Valadéz

Responsable del Seguimiento del Indicador



Anexos

CUENTA PÚBLICA
COLEGIO DE ESTUDIOS CIENTÍFICOS Y TECNOLÓGICOS
DEL ESTADO DE AGUASCALIENTES

2019

Código	Descripción del Bien	Valor en Libros
5110100002-1	ARCHIVERO DE METAL	\$2,495.16
5110100002-2	ARCHIVERO DE METAL	\$2,495.16
5110100002-3	ARCHIVERO DE METAL	\$3,049.14
5110100002-4	ARCHIVERO DE METAL	\$3,049.14
5110100002-5	ARCHIVERO DE METAL	\$3,049.14
5110100002-6	ARCHIVERO DE METAL	\$3,049.14
5110100002-7	ARCHIVERO DE METAL	\$3,049.14
5110100002-8	ARCHIVERO DE METAL	\$3,049.14
5110100002-9	ARCHIVERO DE METAL	\$3,049.14
5110100002-10	ARCHIVERO DE METAL	\$3,049.14
5110100002-11	ARCHIVERO DE METAL	\$3,049.14
5110100002-12	ARCHIVERO DE METAL	\$3,049.14
5110100002-13	ARCHIVERO DE METAL	\$3,049.14
5110100002-14	ARCHIVERO DE METAL	\$3,049.14
5110100003-1	ARCHIVERO GUARDA VISIBLE	\$3,120.40
5110100003-2	ARCHIVERO GUARDA VISIBLE	\$3,431.99
5110100004-1	BANCA	\$5,568.00
5110100004-2	BANCA	\$5,568.00
5110100004-3	BANCA	\$5,568.00
5110100004-4	BANCA	\$5,568.00
5110100098-1	CARRO MOVIL PARA LAPTOPS	\$21,356.76
5110100098-2	CARRO MOVIL PARA LAPTOPS	\$21,356.76
5110100098-3	CARRO MOVIL PARA LAPTOPS	\$21,356.76
5110100098-4	CARRO MOVIL PARA LAPTOPS	\$21,356.76
5110100098-5	CARRO MOVIL PARA LAPTOPS	\$21,356.76
5110100098-6	CARRO MOVIL PARA LAPTOPS	\$21,356.76
5110100098-7	CARRO MOVIL PARA LAPTOPS	\$21,356.76
5110100098-8	CARRO MOVIL PARA LAPTOPS	\$21,356.76
5110100098-9	CARRO MOVIL PARA LAPTOPS	\$21,356.76
5110100098-10	CARRO MOVIL PARA LAPTOPS	\$21,356.76
5110100098-11	CARRO MOVIL PARA LAPTOPS	\$21,356.76
5110100098-12	CARRO MOVIL PARA LAPTOPS	\$21,356.76
5110100098-13	CARRO MOVIL PARA LAPTOPS	\$21,356.77
5110100106-1	CONJUNTO EJECUTIVO	\$16,936.00
5110100028-1	ESCRITORIO	\$4,785.00
5110100103-1	ESCRITORIO CON LATERAL	\$4,073.92
5110100103-2	ESCRITORIO CON LATERAL	\$4,073.92
5110100103-3	ESCRITORIO CON LATERAL	\$4,073.92
5110100103-4	ESCRITORIO CON LATERAL	\$4,073.92
5110100102-1	ESCRITORIO TIPO ISLA	\$6,761.64
5110100029-1	ESTANTE	\$13,595.00
5110100097-1	GABINETE TRIPPLITE SMART	\$6,792.81
5110100097-2	GABINETE TRIPPLITE SMART	\$6,792.81
5110100097-3	GABINETE TRIPPLITE SMART	\$6,792.81
5110100097-4	GABINETE TRIPPLITE SMART	\$6,792.81
5110100097-5	GABINETE TRIPPLITE SMART	\$6,792.81
5110100097-6	GABINETE TRIPPLITE SMART	\$6,792.81
5110100097-7	GABINETE TRIPPLITE SMART	\$6,792.81
5110100097-8	GABINETE TRIPPLITE SMART	\$6,792.81
5110100097-9	GABINETE TRIPPLITE SMART	\$6,792.81

Código	Descripción del Bien	Valor en Libros
5110100097-10	GABINETE TRIPPLITE SMART	\$6,792.81
5110100097-11	GABINETE TRIPPLITE SMART	\$6,792.81
5110100097-12	GABINETE TRIPPLITE SMART	\$6,792.81
5110100097-13	GABINETE TRIPPLITE SMART	\$6,792.81
5110100097-14	GABINETE TRIPPLITE SMART	\$6,792.81
5110100097-15	GABINETE TRIPPLITE SMART	\$6,792.81
5110100097-16	GABINETE TRIPPLITE SMART	\$6,792.81
5110100097-17	GABINETE TRIPPLITE SMART	\$6,792.81
5110100097-18	GABINETE TRIPPLITE SMART	\$6,792.81
5110100097-19	GABINETE TRIPPLITE SMART	\$6,792.81
5110100097-20	GABINETE TRIPPLITE SMART	\$6,792.81
5110100097-21	GABINETE TRIPPLITE SMART	\$6,792.81
5110100097-22	GABINETE TRIPPLITE SMART	\$6,792.81
5110100097-23	GABINETE TRIPPLITE SMART	\$6,792.81
5110100097-24	GABINETE TRIPPLITE SMART	\$6,792.81
5110100097-25	GABINETE TRIPPLITE SMART	\$6,792.81
5110100097-26	GABINETE TRIPPLITE SMART	\$6,792.81
5110100097-27	GABINETE TRIPPLITE SMART	\$6,792.81
5110100097-28	GABINETE TRIPPLITE SMART	\$6,792.81
5110100097-29	GABINETE TRIPPLITE SMART	\$6,792.81
5110100097-30	GABINETE TRIPPLITE SMART	\$6,792.81
5110100097-31	GABINETE TRIPPLITE SMART	\$6,792.81
5120100020-2	JUEGO DE SALA	\$19,372.00
5110100039-1	LIBRERO DE MADERA	\$2,934.80
5110100039-2	LIBRERO DE MADERA	\$2,934.80
5110100101-1	MESA DE TRABAJO DE CRISTAL	\$5,196.80
5110100101-2	MESA DE TRABAJO DE CRISTAL	\$5,196.80
5110100101-3	MESA DE TRABAJO DE CRISTAL	\$5,196.80
5110100105-3	MODULO DE ATENCION	\$14,720.40
5110100096-6	RELOJ CHECADOR	\$5,306.30
5110100088-3	SILLÓN	\$5,798.84
5110100088-1	SILLÓN	\$2,603.04
5110100088-2	SILLÓN	\$2,737.02
5110100104-1	STAND PUBLICITARIO	\$82,920.28
5120100008-1	ARCHIVERO DE MADERA	\$767.21
5120100008-2	ARCHIVERO DE MADERA	\$767.21
5120100008-3	ARCHIVERO DE MADERA	\$1,133.57
5120100008-4	ARCHIVERO DE MADERA	\$1,133.57
5120100008-5	ARCHIVERO DE MADERA	\$767.21
5120100009-4	ARCHIVERO METALICO	\$2,630.88
5120100009-6	ARCHIVERO METALICO	\$2,630.88
5120100009-7	ARCHIVERO METALICO	\$2,630.88
5120100009-5	ARCHIVERO METALICO	\$2,630.88
5120100009-8	ARCHIVERO METALICO	\$2,630.88
5120100009-9	ARCHIVERO METALICO	\$2,630.88
5120100009-10	ARCHIVERO METALICO	\$2,630.88
5120100009-11	ARCHIVERO METALICO	\$2,630.88
5120100009-12	ARCHIVERO METALICO	\$2,630.88
5120100009-13	ARCHIVERO METALICO	\$2,630.88
5120100009-1	ARCHIVERO METALICO	\$2,630.88

Código	Descripción del Bien	Valor en Libros
5120100009-2	ARCHIVERO METALICO	\$2,630.88
5120100009-3	ARCHIVERO METALICO	\$2,630.88
5120100028-1	BANCA METALICA	\$4,363.41
5120100028-2	BANCA METALICA	\$5,466.59
5120100028-3	BANCA METALICA	\$6,159.60
5120100028-4	BANCA METALICA	\$6,159.60
5120100028-5	BANCA METALICA	\$6,159.60
5120100028-6	BANCA METALICA	\$6,159.60
5120100028-7	BANCA METALICA	\$6,159.60
5120100028-8	BANCA METALICA	\$6,159.60
5120100028-9	BANCA METALICA	\$6,159.60
5120100028-10	BANCA METALICA	\$6,159.60
5120100028-11	BANCA METALICA	\$6,159.60
5120100028-12	BANCA METALICA	\$6,159.60
5120100028-13	BANCA METALICA	\$6,159.60
5120100028-14	BANCA METALICA	\$6,159.60
5120100028-15	BANCA METALICA	\$6,159.60
5120100028-16	BANCA METALICA	\$6,159.60
5120100028-17	BANCA METALICA	\$6,159.60
5120100028-18	BANCA METALICA	\$6,159.60
5120100028-19	BANCA METALICA	\$6,159.60
5120100028-20	BANCA METALICA	\$6,159.60
5120100028-21	BANCA METALICA	\$6,159.60
5120100028-22	BANCA METALICA	\$6,159.60
5120100028-23	BANCA METALICA	\$6,159.60
5120100028-24	BANCA METALICA	\$6,159.60
5120100028-25	BANCA METALICA	\$6,159.60
5120100028-26	BANCA METALICA	\$6,159.60
5120100028-27	BANCA METALICA	\$6,159.60
5120100028-28	BANCA METALICA	\$6,159.60
5120100028-29	BANCA METALICA	\$6,159.60
5120100028-30	BANCA METALICA	\$6,159.60
5120100028-31	BANCA METALICA	\$6,159.60
5120100028-32	BANCA METALICA	\$6,159.60
5120100028-33	BANCA METALICA	\$6,159.60
5120100028-34	BANCA METALICA	\$6,159.60
5120100028-35	BANCA METALICA	\$6,159.60
5120100028-36	BANCA METALICA	\$6,159.60
5120100028-37	BANCA METALICA	\$6,159.60
5120100028-38	BANCA METALICA	\$6,159.60
5120100028-39	BANCA METALICA	\$6,159.60
5120100028-40	BANCA METALICA	\$6,159.60
5120100028-41	BANCA METALICA	\$6,159.60
5120100028-42	BANCA METALICA	\$6,159.60
5120100028-43	BANCA METALICA	\$6,159.60
5120100028-44	BANCA METALICA	\$6,159.60
5120100028-45	BANCA METALICA	\$6,159.60
5120100028-46	BANCA METALICA	\$6,159.60
5120100028-47	BANCA METALICA	\$6,159.60
5120100028-48	BANCA METALICA	\$6,159.60



Código	Descripción del Bien	Valor en Libros
5120100028-49	BANCA METALICA	\$6,159.60
5120100030-1	BARRA DE CANTINA	\$2,700.00
5120100016-1	CAJA FUERTE	\$3,000.00
5120100024-1	CAMPANA DE ACERO INOXIDABLE	\$9,569.01
5120100024-2	CAMPANA DE ACERO INOXIDABLE	\$9,569.01
5120100024-3	CAMPANA DE ACERO INOXIDABLE	\$9,569.01
5120100024-4	CAMPANA DE ACERO INOXIDABLE	\$9,569.01
5120100024-5	CAMPANA DE ACERO INOXIDABLE	\$9,569.01
5120100024-6	CAMPANA DE ACERO INOXIDABLE	\$9,569.01
5120100024-7	CAMPANA DE ACERO INOXIDABLE	\$9,569.01
5120100024-8	CAMPANA DE ACERO INOXIDABLE	\$9,569.01
5120100024-9	CAMPANA DE ACERO INOXIDABLE	\$9,569.01
5120100024-10	CAMPANA DE ACERO INOXIDABLE	\$9,569.01
5120100024-11	CAMPANA DE ACERO INOXIDABLE	\$9,569.01
5120100024-12	CAMPANA DE ACERO INOXIDABLE	\$9,569.01
5120100019-3	CREDENZA	\$3,110.69
5120100019-4	CREDENZA	\$3,110.69
5120100019-1	CREDENZA	\$1,119.94
5120100019-2	CREDENZA	\$1,042.39
5120100033-1	CUNA	\$3,177.24
5120100033-2	CUNA	\$3,166.80
5120100031-1	ENFRIADOR DE AGUA	\$334.51
5120100015-3	ESCRITORIO	\$1,296.21
5120100015-1	ESCRITORIO	\$743.56
5120100015-2	ESCRITORIO	\$743.56
5120100014-1	ESCRITORIO CON LATERAL	\$2,923.20
5120100013-1	ESCRITORIO PRESIDENCIAL	\$3,200.00
5120100023-5	ESTUFA INDUSTRIAL	\$22,817.86
5120100023-6	ESTUFA INDUSTRIAL	\$22,817.86
5120100023-7	ESTUFA INDUSTRIAL	\$22,817.86
5120100023-8	ESTUFA INDUSTRIAL	\$22,817.86
5120100023-1	ESTUFA INDUSTRIAL	\$22,817.86
5120100023-2	ESTUFA INDUSTRIAL	\$22,817.86
5120100023-3	ESTUFA INDUSTRIAL	\$22,817.86
5120100023-4	ESTUFA INDUSTRIAL	\$22,817.86
5120100023-9	ESTUFA INDUSTRIAL	\$22,817.86
5120100023-10	ESTUFA INDUSTRIAL	\$22,817.86
5120100023-11	ESTUFA INDUSTRIAL	\$22,817.86
5120100023-12	ESTUFA INDUSTRIAL	\$22,817.86
5120100025-1	FREGADERO	\$5,076.82
5120100025-2	FREGADERO	\$5,076.82
5120100025-3	FREGADERO	\$5,076.82
5120100025-4	FREGADERO	\$5,076.82
5120100025-9	FREGADERO	\$5,076.82
5120100025-10	FREGADERO	\$5,076.82
5120100025-11	FREGADERO	\$5,076.82
5120100025-5	FREGADERO	\$5,076.82
5120100025-6	FREGADERO	\$5,076.82
5120100025-7	FREGADERO	\$5,076.82
5120100025-8	FREGADERO	\$5,076.82



Código	Descripción del Bien	Valor en Libros
5120100020-1	JUEGO DE SALA	\$2,500.00
5120100017-2	LIBRERO	\$3,000.00
5120100017-3	LIBRERO	\$3,000.00
5120100017-4	LIBRERO	\$2,500.00
5120100017-5	LIBRERO	\$1,133.93
5120100017-1	LIBRERO	\$2,500.00
5120100017-6	LIBRERO	\$699.86
5120100017-7	LIBRERO	\$699.86
5120100017-8	LIBRERO	\$2,500.00
5120100017-9	LIBRERO	\$653.86
5120100035-1	MESA CON BANCA	\$21,924.00
5120100035-2	MESA CON BANCA	\$21,924.00
5120100035-3	MESA CON BANCA	\$21,924.00
5120100035-4	MESA CON BANCA	\$21,924.00
5120100035-5	MESA CON BANCA	\$21,924.00
5120100035-6	MESA CON BANCA	\$21,924.00
5120100035-7	MESA CON BANCA	\$21,924.00
5120100035-8	MESA CON BANCA	\$21,924.00
5120100035-9	MESA CON BANCA	\$21,924.00
5120100035-10	MESA CON BANCA	\$21,924.00
5120100035-11	MESA CON BANCA	\$21,924.00
5120100035-12	MESA CON BANCA	\$21,924.00
5120100035-13	MESA CON BANCA	\$21,924.00
5120100040-1	MESA DE ACERO INOXIDABLE	\$10,228.88
5120100040-2	MESA DE ACERO INOXIDABLE	\$10,228.88
5120100040-3	MESA DE ACERO INOXIDABLE	\$10,228.88
5120100040-4	MESA DE ACERO INOXIDABLE	\$10,228.88
5120100021-8	MESA DE TRABAJO	\$13,572.00
5120100021-9	MESA DE TRABAJO	\$7,862.02
5120100021-7	MESA DE TRABAJO	\$65,424.00
5120100021-1	MESA DE TRABAJO	\$4,297.14
5120100021-2	MESA DE TRABAJO	\$4,297.14
5120100021-3	MESA DE TRABAJO	\$4,297.14
5120100021-4	MESA DE TRABAJO	\$4,297.14
5120100021-5	MESA DE TRABAJO	\$4,297.14
5120100021-6	MESA DE TRABAJO	\$4,297.14
5120100038-9	MESA DE TRABAJO	\$11,744.00
5120100038-10	MESA DE TRABAJO	\$11,744.00
5120100038-11	MESA DE TRABAJO	\$11,744.00
5120100038-12	MESA DE TRABAJO	\$11,744.00
5120100038-13	MESA DE TRABAJO	\$11,744.00
5120100038-14	MESA DE TRABAJO	\$11,744.00
5120100038-15	MESA DE TRABAJO	\$11,744.00
5120100038-16	MESA DE TRABAJO	\$11,744.00
5120100038-1	MESA DE TRABAJO	\$12,900.00
5120100038-2	MESA DE TRABAJO	\$12,900.00
5120100038-3	MESA DE TRABAJO	\$12,900.00
5120100038-4	MESA DE TRABAJO	\$12,900.00
5120100038-5	MESA DE TRABAJO	\$12,900.00
5120100038-6	MESA DE TRABAJO	\$12,900.00

Código	Descripción del Bien	Valor en Libros
5120100038-7	MESA DE TRABAJO	\$12,900.00
5120100038-8	MESA DE TRABAJO	\$12,900.00
5120100022-1	MESA PARA COMPUTADORA	\$714.83
5120100010-5	MUEBLE EJECUTIVO	\$10,360.05
5120100010-1	MUEBLE EJECUTIVO	\$9,999.94
5120100010-2	MUEBLE EJECUTIVO	\$9,999.94
5120100010-3	MUEBLE EJECUTIVO	\$9,999.94
5120100010-4	MUEBLE EJECUTIVO	\$9,999.94
5120100011-9	MUEBLE OPERATIVO	\$4,664.77
5120100011-10	MUEBLE OPERATIVO	\$7,939.05
5120100011-1	MUEBLE OPERATIVO	\$5,551.01
5120100011-2	MUEBLE OPERATIVO	\$5,551.01
5120100011-3	MUEBLE OPERATIVO	\$5,551.01
5120100011-4	MUEBLE OPERATIVO	\$5,551.01
5120100011-5	MUEBLE OPERATIVO	\$5,551.01
5120100011-6	MUEBLE OPERATIVO	\$5,551.01
5120100011-7	MUEBLE OPERATIVO	\$5,551.01
5120100011-8	MUEBLE OPERATIVO	\$5,551.01
5120100011-11	MUEBLE OPERATIVO	\$4,582.58
5120100012-1	MUEBLE PARA CAFETERA	\$1,922.14
5120100012-2	MUEBLE PARA CAFETERA	\$1,355.36
5120100018-1	MUEBLE PARA TELEVISIÓN	\$3,000.00
5120100027-2	NICHO BANDERA	\$4,300.00
5120100027-3	NICHO BANDERA	\$3,000.00
5120100027-1	NICHO BANDERA	\$4,500.00
5120100026-1	SILLA EJECUTIVA AMPLIA	\$2,329.25
5120100026-2	SILLA EJECUTIVA AMPLIA	\$2,329.25
5120100026-3	SILLA EJECUTIVA AMPLIA	\$2,329.25
5120100026-4	SILLA EJECUTIVA AMPLIA	\$2,329.25
5120100032-1	TARJA QUIRURGICA	\$34,998.86
5150100162-1	ACTUALIZACIÓN KIT DE ROBOTICA	\$12,868.09
5150100162-2	ACTUALIZACIÓN KIT DE ROBOTICA	\$12,868.09
5150100164-1	AIRE ACONDICIONADO PORTATIL	\$5,800.00
5150100171-1	ANTENA PARA ENLACE PUNTO A PUNTO	\$17,400.00
5150100142-9	BAFLE AUTOAMPLIFICADO	\$3,923.45
5150100142-13	BAFLE AUTOAMPLIFICADO	\$3,923.45
5150100142-14	BAFLE AUTOAMPLIFICADO	\$3,923.45
5150100142-15	BAFLE AUTOAMPLIFICADO	\$3,923.45
5150100142-16	BAFLE AUTOAMPLIFICADO	\$3,923.45
5150100142-17	BAFLE AUTOAMPLIFICADO	\$3,923.45
5150100142-1	BAFLE AUTOAMPLIFICADO	\$3,923.45
5150100142-2	BAFLE AUTOAMPLIFICADO	\$3,923.45
5150100142-4	BAFLE AUTOAMPLIFICADO	\$1,692.77
5150100142-5	BAFLE AUTOAMPLIFICADO	\$3,592.82
5150100142-6	BAFLE AUTOAMPLIFICADO	\$3,923.99
5150100142-7	BAFLE AUTOAMPLIFICADO	\$3,923.00
5150100142-3	BAFLE AUTOAMPLIFICADO	\$3,923.45
5150100142-8	BAFLE AUTOAMPLIFICADO	\$3,923.00
5150100142-10	BAFLE AUTOAMPLIFICADO	\$3,923.45
5150100142-11	BAFLE AUTOAMPLIFICADO	\$3,923.45

Código	Descripción del Bien	Valor en Libros
5150100142-12	BAFLE AUTOAMPLIFICADO	\$3,923.45
5150100143-8	BAFLE PASIVO	\$3,008.71
5150100143-6	BAFLE PASIVO	\$3,008.71
5150100143-3	BAFLE PASIVO	\$3,008.71
5150100143-5	BAFLE PASIVO	\$3,008.71
5150100143-4	BAFLE PASIVO	\$3,008.71
5150100143-1	BAFLE PASIVO	\$3,008.71
5150100143-2	BAFLE PASIVO	\$3,008.71
5150100143-9	BAFLE PASIVO	\$3,008.71
5150100143-7	BAFLE PASIVO	\$3,008.71
5150100148-1	CAMARA DE VIDEO DIGITAL	\$4,019.44
5150100148-2	CAMARA DE VIDEO DIGITAL	\$4,019.44
5150100129-1	CHECK POINT	\$38,976.00
5150100129-2	CHECK POINT	\$45,472.00
5150100141-219	COMPUTADORA	\$10,208.00
5150100141-220	COMPUTADORA	\$10,208.00
5150100141-221	COMPUTADORA	\$10,208.00
5150100141-222	COMPUTADORA	\$10,208.00
5150100141-223	COMPUTADORA	\$10,208.00
5150100141-224	COMPUTADORA	\$10,208.00
5150100141-225	COMPUTADORA	\$10,208.00
5150100141-226	COMPUTADORA	\$10,208.00
5150100141-227	COMPUTADORA	\$10,208.00
5150100141-228	COMPUTADORA	\$10,208.00
5150100141-229	COMPUTADORA	\$10,208.00
5150100141-230	COMPUTADORA	\$10,208.00
5150100141-231	COMPUTADORA	\$10,208.00
5150100141-232	COMPUTADORA	\$10,208.00
5150100141-233	COMPUTADORA	\$10,208.00
5150100141-234	COMPUTADORA	\$10,208.00
5150100141-235	COMPUTADORA	\$10,208.00
5150100141-236	COMPUTADORA	\$10,208.00
5150100141-237	COMPUTADORA	\$10,208.00
5150100141-238	COMPUTADORA	\$10,208.00
5150100141-239	COMPUTADORA	\$10,208.00
5150100141-240	COMPUTADORA	\$10,208.00
5150100141-241	COMPUTADORA	\$10,208.00
5150100141-242	COMPUTADORA	\$10,208.00
5150100141-243	COMPUTADORA	\$10,208.00
5150100141-244	COMPUTADORA	\$10,208.00
5150100141-245	COMPUTADORA	\$10,208.00
5150100141-246	COMPUTADORA	\$10,208.00
5150100141-247	COMPUTADORA	\$10,208.00
5150100141-248	COMPUTADORA	\$10,208.00
5150100141-249	COMPUTADORA	\$10,208.00
5150100141-250	COMPUTADORA	\$10,208.00
5150100141-251	COMPUTADORA	\$10,208.00
5150100141-252	COMPUTADORA	\$10,208.00
5150100141-253	COMPUTADORA	\$10,208.00
5150100141-254	COMPUTADORA	\$10,208.00



Código	Descripción del Bien	Valor en Libros
5150100141-255	COMPUTADORA	\$10,208.00
5150100141-256	COMPUTADORA	\$10,208.00
5150100141-257	COMPUTADORA	\$10,208.00
5150100141-258	COMPUTADORA	\$10,208.00
5150100141-259	COMPUTADORA	\$10,208.00
5150100141-260	COMPUTADORA	\$10,208.00
5150100141-261	COMPUTADORA	\$10,208.00
5150100141-262	COMPUTADORA	\$10,208.00
5150100141-263	COMPUTADORA	\$10,208.00
5150100141-264	COMPUTADORA	\$10,208.00
5150100141-265	COMPUTADORA	\$10,208.00
5150100141-266	COMPUTADORA	\$10,208.00
5150100141-267	COMPUTADORA	\$10,208.00
5150100141-268	COMPUTADORA	\$10,208.00
5150100141-269	COMPUTADORA	\$10,208.00
5150100141-270	COMPUTADORA	\$10,208.00
5150100141-271	COMPUTADORA	\$10,208.00
5150100141-272	COMPUTADORA	\$10,208.00
5150100141-273	COMPUTADORA	\$10,208.00
5150100141-274	COMPUTADORA	\$10,208.00
5150100141-275	COMPUTADORA	\$10,208.00
5150100141-276	COMPUTADORA	\$10,208.00
5150100141-277	COMPUTADORA	\$10,208.00
5150100141-278	COMPUTADORA	\$10,208.00
5150100141-279	COMPUTADORA	\$10,208.00
5150100141-280	COMPUTADORA	\$10,208.00
5150100141-281	COMPUTADORA	\$10,208.00
5150100141-282	COMPUTADORA	\$10,208.00
5150100141-283	COMPUTADORA	\$10,208.00
5150100141-284	COMPUTADORA	\$10,208.00
5150100141-285	COMPUTADORA	\$10,208.00
5150100141-286	COMPUTADORA	\$10,208.00
5150100141-287	COMPUTADORA	\$10,208.00
5150100141-288	COMPUTADORA	\$10,208.00
5150100141-289	COMPUTADORA	\$10,208.00
5150100141-290	COMPUTADORA	\$10,208.00
5150100141-291	COMPUTADORA	\$21,576.00
5150100141-292	COMPUTADORA	\$21,576.00
5150100141-293	COMPUTADORA	\$21,576.00
5150100141-294	COMPUTADORA	\$21,576.00
5150100141-295	COMPUTADORA	\$21,576.00
5150100141-296	COMPUTADORA	\$21,576.00
5150100141-297	COMPUTADORA	\$21,576.00
5150100141-298	COMPUTADORA	\$21,576.00
5150100141-299	COMPUTADORA	\$21,576.00
5150100141-300	COMPUTADORA	\$21,576.00
5150100141-301	COMPUTADORA	\$21,576.00
5150100141-302	COMPUTADORA	\$21,576.00
5150100141-303	COMPUTADORA	\$21,576.00
5150100141-304	COMPUTADORA	\$21,576.00



Código	Descripción del Bien	Valor en Libros
5150100141-305	COMPUTADORA	\$21,576.00
5150100141-306	COMPUTADORA	\$21,576.00
5150100141-307	COMPUTADORA	\$21,576.00
5150100141-308	COMPUTADORA	\$21,576.00
5150100141-309	COMPUTADORA	\$21,576.00
5150100141-310	COMPUTADORA	\$21,576.00
5150100141-311	COMPUTADORA	\$21,576.00
5150100141-312	COMPUTADORA	\$21,576.00
5150100141-313	COMPUTADORA	\$21,576.00
5150100141-314	COMPUTADORA	\$21,576.00
5150100141-315	COMPUTADORA	\$21,576.00
5150100141-316	COMPUTADORA	\$21,576.00
5150100141-317	COMPUTADORA	\$21,576.00
5150100141-318	COMPUTADORA	\$21,576.00
5150100141-319	COMPUTADORA	\$21,576.00
5150100141-320	COMPUTADORA	\$21,576.00
5150100141-321	COMPUTADORA	\$21,576.00
5150100141-322	COMPUTADORA	\$21,576.00
5150100141-1	COMPUTADORA DE ESCRITORIO	\$110,780.00
5150100141-2	COMPUTADORA DE ESCRITORIO	\$4,522.84
5150100141-3	COMPUTADORA DE ESCRITORIO	\$4,522.84
5150100141-4	COMPUTADORA DE ESCRITORIO	\$4,522.84
5150100141-5	COMPUTADORA DE ESCRITORIO	\$4,522.84
5150100141-6	COMPUTADORA DE ESCRITORIO	\$4,522.84
5150100141-7	COMPUTADORA DE ESCRITORIO	\$4,522.84
5150100141-8	COMPUTADORA DE ESCRITORIO	\$4,522.84
5150100141-9	COMPUTADORA DE ESCRITORIO	\$4,522.84
5150100141-10	COMPUTADORA DE ESCRITORIO	\$4,522.84
5150100141-11	COMPUTADORA DE ESCRITORIO	\$8,781.20
5150100141-12	COMPUTADORA DE ESCRITORIO	\$8,781.20
5150100141-13	COMPUTADORA DE ESCRITORIO	\$8,781.20
5150100141-14	COMPUTADORA DE ESCRITORIO	\$8,781.20
5150100141-15	COMPUTADORA DE ESCRITORIO	\$8,781.20
5150100141-16	COMPUTADORA DE ESCRITORIO	\$8,781.20
5150100141-17	COMPUTADORA DE ESCRITORIO	\$8,781.20
5150100141-18	COMPUTADORA DE ESCRITORIO	\$8,781.20
5150100141-19	COMPUTADORA DE ESCRITORIO	\$8,781.20
5150100141-20	COMPUTADORA DE ESCRITORIO	\$8,781.20
5150100141-21	COMPUTADORA DE ESCRITORIO	\$8,781.20
5150100141-22	COMPUTADORA DE ESCRITORIO	\$8,781.20
5150100141-23	COMPUTADORA DE ESCRITORIO	\$8,781.20
5150100141-24	COMPUTADORA DE ESCRITORIO	\$8,781.20
5150100141-25	COMPUTADORA DE ESCRITORIO	\$8,781.20
5150100141-26	COMPUTADORA DE ESCRITORIO	\$8,781.20
5150100141-27	COMPUTADORA DE ESCRITORIO	\$8,781.20
5150100141-28	COMPUTADORA DE ESCRITORIO	\$5,609.01
5150100141-29	COMPUTADORA DE ESCRITORIO	\$9,560.72
5150100141-30	COMPUTADORA DE ESCRITORIO	\$9,560.72
5150100141-31	COMPUTADORA DE ESCRITORIO	\$9,560.72
5150100141-32	COMPUTADORA DE ESCRITORIO	\$9,560.72



Código	Descripción del Bien	Valor en Libros
5150100141-33	COMPUTADORA DE ESCRITORIO	\$9,560.72
5150100141-34	COMPUTADORA DE ESCRITORIO	\$9,560.72
5150100141-35	COMPUTADORA DE ESCRITORIO	\$9,560.72
5150100141-36	COMPUTADORA DE ESCRITORIO	\$9,560.72
5150100141-37	COMPUTADORA DE ESCRITORIO	\$9,560.72
5150100141-38	COMPUTADORA DE ESCRITORIO	\$9,560.72
5150100141-39	COMPUTADORA DE ESCRITORIO	\$6,049.40
5150100141-40	COMPUTADORA DE ESCRITORIO	\$6,049.40
5150100141-41	COMPUTADORA DE ESCRITORIO	\$6,049.40
5150100141-42	COMPUTADORA DE ESCRITORIO	\$6,049.40
5150100141-43	COMPUTADORA DE ESCRITORIO	\$6,049.40
5150100141-44	COMPUTADORA DE ESCRITORIO	\$6,049.40
5150100141-45	COMPUTADORA DE ESCRITORIO	\$6,049.40
5150100141-46	COMPUTADORA DE ESCRITORIO	\$6,049.40
5150100141-47	COMPUTADORA DE ESCRITORIO	\$6,049.40
5150100141-48	COMPUTADORA DE ESCRITORIO	\$5,739.68
5150100141-49	COMPUTADORA DE ESCRITORIO	\$5,739.68
5150100141-50	COMPUTADORA DE ESCRITORIO	\$5,739.68
5150100141-51	COMPUTADORA DE ESCRITORIO	\$5,739.68
5150100141-52	COMPUTADORA DE ESCRITORIO	\$5,739.68
5150100141-53	COMPUTADORA DE ESCRITORIO	\$5,739.68
5150100141-54	COMPUTADORA DE ESCRITORIO	\$5,739.68
5150100141-56	COMPUTADORA DE ESCRITORIO	\$5,739.68
5150100141-57	COMPUTADORA DE ESCRITORIO	\$5,739.68
5150100141-58	COMPUTADORA DE ESCRITORIO	\$5,739.68
5150100141-59	COMPUTADORA DE ESCRITORIO	\$5,739.68
5150100141-60	COMPUTADORA DE ESCRITORIO	\$5,739.68
5150100141-61	COMPUTADORA DE ESCRITORIO	\$5,739.68
5150100141-62	COMPUTADORA DE ESCRITORIO	\$5,897.44
5150100141-63	COMPUTADORA DE ESCRITORIO	\$5,897.44
5150100141-55	COMPUTADORA DE ESCRITORIO	\$5,739.68
5150100141-64	COMPUTADORA DE ESCRITORIO	\$10,717.24
5150100141-65	COMPUTADORA DE ESCRITORIO	\$10,717.24
5150100141-66	COMPUTADORA DE ESCRITORIO	\$10,717.24
5150100141-67	COMPUTADORA DE ESCRITORIO	\$10,717.24
5150100141-68	COMPUTADORA DE ESCRITORIO	\$10,717.24
5150100141-69	COMPUTADORA DE ESCRITORIO	\$10,717.24
5150100141-70	COMPUTADORA DE ESCRITORIO	\$10,717.24
5150100141-71	COMPUTADORA DE ESCRITORIO	\$10,717.24
5150100141-72	COMPUTADORA DE ESCRITORIO	\$10,717.24
5150100141-73	COMPUTADORA DE ESCRITORIO	\$10,717.24
5150100141-74	COMPUTADORA DE ESCRITORIO	\$10,717.24
5150100141-75	COMPUTADORA DE ESCRITORIO	\$10,717.24
5150100141-76	COMPUTADORA DE ESCRITORIO	\$10,717.24
5150100141-77	COMPUTADORA DE ESCRITORIO	\$10,717.24
5150100141-78	COMPUTADORA DE ESCRITORIO	\$10,717.24
5150100141-79	COMPUTADORA DE ESCRITORIO	\$10,717.24
5150100141-80	COMPUTADORA DE ESCRITORIO	\$10,717.24
5150100141-81	COMPUTADORA DE ESCRITORIO	\$10,717.24
5150100141-82	COMPUTADORA DE ESCRITORIO	\$10,717.24



Código	Descripción del Bien	Valor en Libros
5150100141-83	COMPUTADORA DE ESCRITORIO	\$10,717.24
5150100141-84	COMPUTADORA DE ESCRITORIO	\$10,717.24
5150100141-85	COMPUTADORA DE ESCRITORIO	\$10,717.24
5150100141-86	COMPUTADORA DE ESCRITORIO	\$10,717.24
5150100141-87	COMPUTADORA DE ESCRITORIO	\$10,717.24
5150100141-88	COMPUTADORA DE ESCRITORIO	\$10,717.24
5150100141-89	COMPUTADORA DE ESCRITORIO	\$10,717.24
5150100141-90	COMPUTADORA DE ESCRITORIO	\$10,717.24
5150100141-91	COMPUTADORA DE ESCRITORIO	\$10,717.24
5150100141-92	COMPUTADORA DE ESCRITORIO	\$10,717.24
5150100141-93	COMPUTADORA DE ESCRITORIO	\$10,717.24
5150100141-94	COMPUTADORA DE ESCRITORIO	\$10,717.24
5150100141-95	COMPUTADORA DE ESCRITORIO	\$10,717.24
5150100141-96	COMPUTADORA DE ESCRITORIO	\$10,717.24
5150100141-97	COMPUTADORA DE ESCRITORIO	\$10,717.24
5150100141-98	COMPUTADORA DE ESCRITORIO	\$10,717.24
5150100141-99	COMPUTADORA DE ESCRITORIO	\$10,717.24
5150100141-100	COMPUTADORA DE ESCRITORIO	\$10,717.24
5150100141-101	COMPUTADORA DE ESCRITORIO	\$10,717.24
5150100141-102	COMPUTADORA DE ESCRITORIO	\$10,717.24
5150100141-103	COMPUTADORA DE ESCRITORIO	\$10,717.24
5150100141-104	COMPUTADORA DE ESCRITORIO	\$10,717.24
5150100141-105	COMPUTADORA DE ESCRITORIO	\$10,717.24
5150100141-106	COMPUTADORA DE ESCRITORIO	\$10,717.24
5150100141-107	COMPUTADORA DE ESCRITORIO	\$10,717.24
5150100141-108	COMPUTADORA DE ESCRITORIO	\$10,717.24
5150100141-109	COMPUTADORA DE ESCRITORIO	\$10,717.24
5150100141-110	COMPUTADORA DE ESCRITORIO	\$10,717.24
5150100141-111	COMPUTADORA DE ESCRITORIO	\$10,717.24
5150100141-112	COMPUTADORA DE ESCRITORIO	\$10,717.24
5150100141-113	COMPUTADORA DE ESCRITORIO	\$10,717.24
5150100141-114	COMPUTADORA DE ESCRITORIO	\$10,717.24
5150100141-115	COMPUTADORA DE ESCRITORIO	\$10,717.24
5150100141-116	COMPUTADORA DE ESCRITORIO	\$10,717.24
5150100141-117	COMPUTADORA DE ESCRITORIO	\$10,717.24
5150100141-118	COMPUTADORA DE ESCRITORIO	\$10,717.24
5150100141-119	COMPUTADORA DE ESCRITORIO	\$10,717.24
5150100141-120	COMPUTADORA DE ESCRITORIO	\$10,717.24
5150100141-121	COMPUTADORA DE ESCRITORIO	\$10,717.24
5150100141-122	COMPUTADORA DE ESCRITORIO	\$10,717.24
5150100141-123	COMPUTADORA DE ESCRITORIO	\$10,717.24
5150100141-124	COMPUTADORA DE ESCRITORIO	\$10,717.24
5150100141-125	COMPUTADORA DE ESCRITORIO	\$10,717.24
5150100141-126	COMPUTADORA DE ESCRITORIO	\$10,717.24
5150100141-127	COMPUTADORA DE ESCRITORIO	\$10,717.24
5150100141-128	COMPUTADORA DE ESCRITORIO	\$10,717.24
5150100141-129	COMPUTADORA DE ESCRITORIO	\$10,717.24
5150100141-130	COMPUTADORA DE ESCRITORIO	\$10,717.24
5150100141-131	COMPUTADORA DE ESCRITORIO	\$10,717.24
5150100141-132	COMPUTADORA DE ESCRITORIO	\$10,717.24



Código	Descripción del Bien	Valor en Libros
5150100141-133	COMPUTADORA DE ESCRITORIO	\$10,717.24
5150100141-134	COMPUTADORA DE ESCRITORIO	\$10,717.24
5150100141-135	COMPUTADORA DE ESCRITORIO	\$10,717.24
5150100141-136	COMPUTADORA DE ESCRITORIO	\$10,717.24
5150100141-137	COMPUTADORA DE ESCRITORIO	\$10,717.24
5150100141-138	COMPUTADORA DE ESCRITORIO	\$10,717.24
5150100141-139	COMPUTADORA DE ESCRITORIO	\$10,717.24
5150100141-140	COMPUTADORA DE ESCRITORIO	\$10,717.24
5150100141-141	COMPUTADORA DE ESCRITORIO	\$10,717.24
5150100141-142	COMPUTADORA DE ESCRITORIO	\$10,717.24
5150100141-143	COMPUTADORA DE ESCRITORIO	\$10,717.24
5150100141-144	COMPUTADORA DE ESCRITORIO	\$10,717.24
5150100141-145	COMPUTADORA DE ESCRITORIO	\$10,717.24
5150100141-146	COMPUTADORA DE ESCRITORIO	\$10,717.24
5150100141-147	COMPUTADORA DE ESCRITORIO	\$10,717.24
5150100141-148	COMPUTADORA DE ESCRITORIO	\$10,717.24
5150100141-149	COMPUTADORA DE ESCRITORIO	\$10,717.24
5150100141-150	COMPUTADORA DE ESCRITORIO	\$10,717.24
5150100141-151	COMPUTADORA DE ESCRITORIO	\$10,717.24
5150100141-152	COMPUTADORA DE ESCRITORIO	\$10,717.24
5150100141-153	COMPUTADORA DE ESCRITORIO	\$10,717.24
5150100141-154	COMPUTADORA DE ESCRITORIO	\$10,717.24
5150100141-155	COMPUTADORA DE ESCRITORIO	\$10,717.24
5150100141-156	COMPUTADORA DE ESCRITORIO	\$10,717.24
5150100141-157	COMPUTADORA DE ESCRITORIO	\$10,717.24
5150100141-158	COMPUTADORA DE ESCRITORIO	\$10,717.24
5150100141-159	COMPUTADORA DE ESCRITORIO	\$10,717.24
5150100141-160	COMPUTADORA DE ESCRITORIO	\$10,717.24
5150100141-161	COMPUTADORA DE ESCRITORIO	\$10,717.24
5150100141-162	COMPUTADORA DE ESCRITORIO	\$10,717.24
5150100141-163	COMPUTADORA DE ESCRITORIO	\$10,717.24
5150100141-164	COMPUTADORA DE ESCRITORIO	\$10,717.24
5150100141-165	COMPUTADORA DE ESCRITORIO	\$10,717.24
5150100141-166	COMPUTADORA DE ESCRITORIO	\$10,717.24
5150100141-167	COMPUTADORA DE ESCRITORIO	\$10,717.24
5150100141-168	COMPUTADORA DE ESCRITORIO	\$10,717.24
5150100141-169	COMPUTADORA DE ESCRITORIO	\$10,717.24
5150100141-170	COMPUTADORA DE ESCRITORIO	\$10,717.24
5150100141-171	COMPUTADORA DE ESCRITORIO	\$10,717.24
5150100141-172	COMPUTADORA DE ESCRITORIO	\$10,717.24
5150100141-173	COMPUTADORA DE ESCRITORIO	\$10,717.24
5150100141-174	COMPUTADORA DE ESCRITORIO	\$10,717.24
5150100141-175	COMPUTADORA DE ESCRITORIO	\$10,717.24
5150100141-176	COMPUTADORA DE ESCRITORIO	\$10,717.24
5150100141-177	COMPUTADORA DE ESCRITORIO	\$10,717.24
5150100141-178	COMPUTADORA DE ESCRITORIO	\$10,717.24
5150100141-179	COMPUTADORA DE ESCRITORIO	\$10,717.24
5150100141-180	COMPUTADORA DE ESCRITORIO	\$10,717.24
5150100141-181	COMPUTADORA DE ESCRITORIO	\$10,717.24
5150100141-182	COMPUTADORA DE ESCRITORIO	\$10,717.24

Código	Descripción del Bien	Valor en Libros
5150100141-183	COMPUTADORA DE ESCRITORIO	\$10,717.24
5150100141-184	COMPUTADORA DE ESCRITORIO	\$10,717.24
5150100141-185	COMPUTADORA DE ESCRITORIO	\$10,717.24
5150100141-186	COMPUTADORA DE ESCRITORIO	\$10,717.24
5150100141-187	COMPUTADORA DE ESCRITORIO	\$10,717.24
5150100141-188	COMPUTADORA DE ESCRITORIO	\$10,717.24
5150100141-189	COMPUTADORA DE ESCRITORIO	\$10,717.24
5150100141-190	COMPUTADORA DE ESCRITORIO	\$10,717.24
5150100141-191	COMPUTADORA DE ESCRITORIO	\$10,717.24
5150100141-192	COMPUTADORA DE ESCRITORIO	\$10,717.24
5150100141-193	COMPUTADORA DE ESCRITORIO	\$10,717.24
5150100141-194	COMPUTADORA DE ESCRITORIO	\$10,717.24
5150100141-195	COMPUTADORA DE ESCRITORIO	\$10,717.24
5150100141-196	COMPUTADORA DE ESCRITORIO	\$10,717.24
5150100141-197	COMPUTADORA DE ESCRITORIO	\$10,717.24
5150100141-198	COMPUTADORA DE ESCRITORIO	\$10,717.24
5150100141-199	COMPUTADORA DE ESCRITORIO	\$10,717.24
5150100141-200	COMPUTADORA DE ESCRITORIO	\$10,717.24
5150100141-201	COMPUTADORA DE ESCRITORIO	\$10,717.24
5150100141-202	COMPUTADORA DE ESCRITORIO	\$10,717.24
5150100141-203	COMPUTADORA DE ESCRITORIO	\$10,717.24
5150100141-204	COMPUTADORA DE ESCRITORIO	\$10,717.24
5150100141-205	COMPUTADORA DE ESCRITORIO	\$10,717.24
5150100141-206	COMPUTADORA DE ESCRITORIO	\$10,717.24
5150100141-207	COMPUTADORA DE ESCRITORIO	\$10,717.24
5150100141-208	COMPUTADORA DE ESCRITORIO	\$10,717.24
5150100141-209	COMPUTADORA DE ESCRITORIO	\$10,717.24
5150100141-210	COMPUTADORA DE ESCRITORIO	\$10,717.24
5150100141-211	COMPUTADORA DE ESCRITORIO	\$10,717.24
5150100141-212	COMPUTADORA DE ESCRITORIO	\$10,717.24
5150100141-213	COMPUTADORA DE ESCRITORIO	\$10,717.24
5150100141-214	COMPUTADORA DE ESCRITORIO	\$10,717.24
5150100141-215	COMPUTADORA DE ESCRITORIO	\$10,717.24
5150100141-216	COMPUTADORA DE ESCRITORIO	\$10,717.24
5150100141-217	COMPUTADORA DE ESCRITORIO	\$10,717.24
5150100141-218	COMPUTADORA DE ESCRITORIO	\$10,717.24
5150100126-113	COMPUTADORA PORTATIL	\$4,934.64
5150100126-114	COMPUTADORA PORTATIL	\$4,934.64
5150100126-115	COMPUTADORA PORTATIL	\$6,380.00
5150100126-116	COMPUTADORA PORTATIL	\$6,380.00
5150100126-117	COMPUTADORA PORTATIL	\$6,380.00
5150100126-118	COMPUTADORA PORTATIL	\$6,380.00
5150100126-119	COMPUTADORA PORTATIL	\$6,380.00
5150100126-111	COMPUTADORA PORTATIL	\$4,934.64
5150100126-112	COMPUTADORA PORTATIL	\$4,934.64
5150100126-74	COMPUTADORA PORTATIL	\$12,044.61
5150100126-75	COMPUTADORA PORTATIL	\$12,044.61
5150100126-76	COMPUTADORA PORTATIL	\$5,388.38
5150100126-77	COMPUTADORA PORTATIL	\$5,388.38
5150100126-78	COMPUTADORA PORTATIL	\$5,388.38



Código	Descripción del Bien	Valor en Libros
5150100126-79	COMPUTADORA PORTATIL	\$5,388.38
5150100126-80	COMPUTADORA PORTATIL	\$4,934.64
5150100126-81	COMPUTADORA PORTATIL	\$4,934.64
5150100126-82	COMPUTADORA PORTATIL	\$4,934.64
5150100126-83	COMPUTADORA PORTATIL	\$4,934.64
5150100126-84	COMPUTADORA PORTATIL	\$4,934.64
5150100126-85	COMPUTADORA PORTATIL	\$4,934.64
5150100126-86	COMPUTADORA PORTATIL	\$4,934.64
5150100126-87	COMPUTADORA PORTATIL	\$4,934.64
5150100126-88	COMPUTADORA PORTATIL	\$4,934.64
5150100126-89	COMPUTADORA PORTATIL	\$4,934.64
5150100126-90	COMPUTADORA PORTATIL	\$4,934.64
5150100126-91	COMPUTADORA PORTATIL	\$4,934.64
5150100126-92	COMPUTADORA PORTATIL	\$4,934.64
5150100126-93	COMPUTADORA PORTATIL	\$4,934.64
5150100126-94	COMPUTADORA PORTATIL	\$4,934.64
5150100126-95	COMPUTADORA PORTATIL	\$4,934.64
5150100126-96	COMPUTADORA PORTATIL	\$4,934.64
5150100126-97	COMPUTADORA PORTATIL	\$4,934.64
5150100126-98	COMPUTADORA PORTATIL	\$4,934.64
5150100126-99	COMPUTADORA PORTATIL	\$4,934.64
5150100126-100	COMPUTADORA PORTATIL	\$4,934.64
5150100126-101	COMPUTADORA PORTATIL	\$4,934.64
5150100126-102	COMPUTADORA PORTATIL	\$4,934.64
5150100126-103	COMPUTADORA PORTATIL	\$4,934.64
5150100126-104	COMPUTADORA PORTATIL	\$4,934.64
5150100126-105	COMPUTADORA PORTATIL	\$4,934.64
5150100126-106	COMPUTADORA PORTATIL	\$10,754.36
5150100126-107	COMPUTADORA PORTATIL	\$10,754.36
5150100126-108	COMPUTADORA PORTATIL	\$6,337.08
5150100126-109	COMPUTADORA PORTATIL	\$6,337.08
5150100126-110	COMPUTADORA PORTATIL	\$6,337.08
5150100126-43	COMPUTADORA PORTATIL	\$18,680.79
5150100126-30	COMPUTADORA PORTATIL	\$4,890.20
5150100126-31	COMPUTADORA PORTATIL	\$4,890.20
5150100126-44	COMPUTADORA PORTATIL	\$18,114.63
5150100126-45	COMPUTADORA PORTATIL	\$18,114.63
5150100126-46	COMPUTADORA PORTATIL	\$18,114.63
5150100126-47	COMPUTADORA PORTATIL	\$18,114.63
5150100126-48	COMPUTADORA PORTATIL	\$18,114.63
5150100126-49	COMPUTADORA PORTATIL	\$18,114.63
5150100126-50	COMPUTADORA PORTATIL	\$18,114.63
5150100126-51	COMPUTADORA PORTATIL	\$18,114.63
5150100126-52	COMPUTADORA PORTATIL	\$18,114.63
5150100126-53	COMPUTADORA PORTATIL	\$18,114.63
5150100126-54	COMPUTADORA PORTATIL	\$18,114.63
5150100126-55	COMPUTADORA PORTATIL	\$18,114.63
5150100126-56	COMPUTADORA PORTATIL	\$18,114.63
5150100126-57	COMPUTADORA PORTATIL	\$18,114.63
5150100126-58	COMPUTADORA PORTATIL	\$18,114.63



Código	Descripción del Bien	Valor en Libros
5150100126-59	COMPUTADORA PORTATIL	\$18,114.63
5150100126-60	COMPUTADORA PORTATIL	\$18,114.63
5150100126-61	COMPUTADORA PORTATIL	\$18,114.63
5150100126-62	COMPUTADORA PORTATIL	\$18,114.63
5150100126-63	COMPUTADORA PORTATIL	\$18,114.63
5150100126-64	COMPUTADORA PORTATIL	\$18,114.63
5150100126-65	COMPUTADORA PORTATIL	\$18,114.63
5150100126-66	COMPUTADORA PORTATIL	\$18,114.63
5150100126-67	COMPUTADORA PORTATIL	\$18,114.63
5150100126-68	COMPUTADORA PORTATIL	\$18,114.63
5150100126-69	COMPUTADORA PORTATIL	\$18,114.63
5150100126-70	COMPUTADORA PORTATIL	\$18,114.63
5150100126-71	COMPUTADORA PORTATIL	\$18,114.63
5150100126-72	COMPUTADORA PORTATIL	\$18,114.63
5150100126-73	COMPUTADORA PORTATIL	\$18,114.63
5150100126-1	COMPUTADORA PORTATIL	\$36,035.77
5150100126-2	COMPUTADORA PORTATIL	\$3,636.86
5150100126-3	COMPUTADORA PORTATIL	\$13,559.68
5150100126-4	COMPUTADORA PORTATIL	\$14,496.18
5150100126-5	COMPUTADORA PORTATIL	\$14,496.18
5150100126-6	COMPUTADORA PORTATIL	\$14,496.18
5150100126-7	COMPUTADORA PORTATIL	\$14,496.18
5150100126-8	COMPUTADORA PORTATIL	\$14,496.18
5150100126-9	COMPUTADORA PORTATIL	\$14,496.18
5150100126-10	COMPUTADORA PORTATIL	\$14,496.18
5150100126-11	COMPUTADORA PORTATIL	\$18,227.27
5150100126-12	COMPUTADORA PORTATIL	\$14,496.18
5150100126-13	COMPUTADORA PORTATIL	\$14,496.18
5150100126-14	COMPUTADORA PORTATIL	\$6,857.14
5150100126-15	COMPUTADORA PORTATIL	\$6,857.14
5150100126-16	COMPUTADORA PORTATIL	\$6,857.14
5150100126-17	COMPUTADORA PORTATIL	\$6,857.14
5150100126-18	COMPUTADORA PORTATIL	\$6,857.14
5150100126-19	COMPUTADORA PORTATIL	\$6,857.14
5150100126-20	COMPUTADORA PORTATIL	\$6,857.14
5150100126-21	COMPUTADORA PORTATIL	\$6,857.14
5150100126-22	COMPUTADORA PORTATIL	\$21,915.55
5150100126-23	COMPUTADORA PORTATIL	\$6,857.14
5150100126-24	COMPUTADORA PORTATIL	\$6,857.14
5150100126-25	COMPUTADORA PORTATIL	\$6,857.14
5150100126-26	COMPUTADORA PORTATIL	\$6,857.14
5150100126-27	COMPUTADORA PORTATIL	\$3,520.71
5150100126-28	COMPUTADORA PORTATIL	\$6,857.14
5150100126-29	COMPUTADORA PORTATIL	\$8,000.00
5150100126-32	COMPUTADORA PORTATIL	\$4,518.20
5150100126-33	COMPUTADORA PORTATIL	\$4,518.20
5150100126-34	COMPUTADORA PORTATIL	\$4,518.20
5150100126-35	COMPUTADORA PORTATIL	\$4,518.20
5150100126-36	COMPUTADORA PORTATIL	\$4,518.20
5150100126-37	COMPUTADORA PORTATIL	\$4,518.20



Código	Descripción del Bien	Valor en Libros
5150100126-38	COMPUTADORA PORTATIL	\$4,518.20
5150100126-39	COMPUTADORA PORTATIL	\$4,518.20
5150100126-40	COMPUTADORA PORTATIL	\$4,518.20
5150100126-41	COMPUTADORA PORTATIL	\$4,518.20
5150100126-42	COMPUTADORA PORTATIL	\$4,518.20
5150100126-127	COMPUTADORA PORTATIL	\$8,536.14
5150100126-128	COMPUTADORA PORTATIL	\$8,536.14
5150100126-129	COMPUTADORA PORTATIL	\$8,536.14
5150100126-130	COMPUTADORA PORTATIL	\$8,536.14
5150100126-131	COMPUTADORA PORTATIL	\$8,536.14
5150100126-132	COMPUTADORA PORTATIL	\$8,536.14
5150100126-133	COMPUTADORA PORTATIL	\$8,536.14
5150100126-134	COMPUTADORA PORTATIL	\$8,536.14
5150100126-135	COMPUTADORA PORTATIL	\$8,536.14
5150100126-136	COMPUTADORA PORTATIL	\$8,536.14
5150100126-137	COMPUTADORA PORTATIL	\$8,536.14
5150100126-138	COMPUTADORA PORTATIL	\$8,536.14
5150100126-139	COMPUTADORA PORTATIL	\$8,536.14
5150100126-140	COMPUTADORA PORTATIL	\$8,536.14
5150100126-141	COMPUTADORA PORTATIL	\$8,536.14
5150100126-142	COMPUTADORA PORTATIL	\$8,536.14
5150100126-143	COMPUTADORA PORTATIL	\$8,536.14
5150100126-144	COMPUTADORA PORTATIL	\$8,536.14
5150100126-145	COMPUTADORA PORTATIL	\$8,536.14
5150100126-146	COMPUTADORA PORTATIL	\$8,536.14
5150100126-147	COMPUTADORA PORTATIL	\$8,536.14
5150100126-148	COMPUTADORA PORTATIL	\$8,536.14
5150100126-149	COMPUTADORA PORTATIL	\$8,536.14
5150100126-150	COMPUTADORA PORTATIL	\$8,536.14
5150100126-151	COMPUTADORA PORTATIL	\$8,536.14
5150100126-152	COMPUTADORA PORTATIL	\$8,536.14
5150100126-153	COMPUTADORA PORTATIL	\$8,536.14
5150100126-154	COMPUTADORA PORTATIL	\$8,536.14
5150100126-155	COMPUTADORA PORTATIL	\$8,536.14
5150100126-156	COMPUTADORA PORTATIL	\$8,536.14
5150100126-157	COMPUTADORA PORTATIL	\$8,536.14
5150100126-158	COMPUTADORA PORTATIL	\$8,536.14
5150100126-159	COMPUTADORA PORTATIL	\$8,536.14
5150100126-160	COMPUTADORA PORTATIL	\$8,536.14
5150100126-161	COMPUTADORA PORTATIL	\$8,536.14
5150100126-162	COMPUTADORA PORTATIL	\$8,536.14
5150100126-163	COMPUTADORA PORTATIL	\$8,536.14
5150100126-164	COMPUTADORA PORTATIL	\$8,536.14
5150100126-165	COMPUTADORA PORTATIL	\$8,536.14
5150100126-166	COMPUTADORA PORTATIL	\$8,536.14
5150100126-167	COMPUTADORA PORTATIL	\$8,536.14
5150100126-168	COMPUTADORA PORTATIL	\$8,536.14
5150100126-169	COMPUTADORA PORTATIL	\$8,536.14
5150100126-170	COMPUTADORA PORTATIL	\$8,536.14
5150100126-171	COMPUTADORA PORTATIL	\$8,536.14



Código	Descripción del Bien	Valor en Libros
5150100126-172	COMPUTADORA PORTATIL	\$8,536.14
5150100126-173	COMPUTADORA PORTATIL	\$8,536.14
5150100126-174	COMPUTADORA PORTATIL	\$8,536.14
5150100126-175	COMPUTADORA PORTATIL	\$8,536.14
5150100126-176	COMPUTADORA PORTATIL	\$8,536.14
5150100126-177	COMPUTADORA PORTATIL	\$8,536.14
5150100126-178	COMPUTADORA PORTATIL	\$8,536.14
5150100126-179	COMPUTADORA PORTATIL	\$8,536.14
5150100126-180	COMPUTADORA PORTATIL	\$8,536.14
5150100126-181	COMPUTADORA PORTATIL	\$8,536.14
5150100126-182	COMPUTADORA PORTATIL	\$8,536.14
5150100126-183	COMPUTADORA PORTATIL	\$8,536.14
5150100126-184	COMPUTADORA PORTATIL	\$8,536.14
5150100126-185	COMPUTADORA PORTATIL	\$8,536.14
5150100126-186	COMPUTADORA PORTATIL	\$8,536.14
5150100126-187	COMPUTADORA PORTATIL	\$8,536.14
5150100126-188	COMPUTADORA PORTATIL	\$8,536.14
5150100126-189	COMPUTADORA PORTATIL	\$8,536.14
5150100126-190	COMPUTADORA PORTATIL	\$8,536.14
5150100126-191	COMPUTADORA PORTATIL	\$8,536.14
5150100126-192	COMPUTADORA PORTATIL	\$8,536.14
5150100126-193	COMPUTADORA PORTATIL	\$8,536.14
5150100126-194	COMPUTADORA PORTATIL	\$8,536.14
5150100126-195	COMPUTADORA PORTATIL	\$8,536.14
5150100126-196	COMPUTADORA PORTATIL	\$8,536.14
5150100126-197	COMPUTADORA PORTATIL	\$8,536.14
5150100126-198	COMPUTADORA PORTATIL	\$8,536.14
5150100126-199	COMPUTADORA PORTATIL	\$8,536.14
5150100126-200	COMPUTADORA PORTATIL	\$8,536.14
5150100126-201	COMPUTADORA PORTATIL	\$8,536.14
5150100126-202	COMPUTADORA PORTATIL	\$8,536.14
5150100126-203	COMPUTADORA PORTATIL	\$8,536.14
5150100126-204	COMPUTADORA PORTATIL	\$8,536.14
5150100126-205	COMPUTADORA PORTATIL	\$8,536.14
5150100126-206	COMPUTADORA PORTATIL	\$8,536.14
5150100126-207	COMPUTADORA PORTATIL	\$8,536.14
5150100126-208	COMPUTADORA PORTATIL	\$8,536.14
5150100126-209	COMPUTADORA PORTATIL	\$8,536.14
5150100126-210	COMPUTADORA PORTATIL	\$8,536.14
5150100126-211	COMPUTADORA PORTATIL	\$8,536.14
5150100126-212	COMPUTADORA PORTATIL	\$8,536.14
5150100126-213	COMPUTADORA PORTATIL	\$8,536.14
5150100126-214	COMPUTADORA PORTATIL	\$8,536.14
5150100126-215	COMPUTADORA PORTATIL	\$8,536.14
5150100126-216	COMPUTADORA PORTATIL	\$8,536.14
5150100126-217	COMPUTADORA PORTATIL	\$8,536.14
5150100126-218	COMPUTADORA PORTATIL	\$8,536.14
5150100126-219	COMPUTADORA PORTATIL	\$8,536.14
5150100126-220	COMPUTADORA PORTATIL	\$8,536.14
5150100126-221	COMPUTADORA PORTATIL	\$8,536.14



Código	Descripción del Bien	Valor en Libros
5150100126-222	COMPUTADORA PORTATIL	\$8,536.14
5150100126-223	COMPUTADORA PORTATIL	\$8,536.14
5150100126-224	COMPUTADORA PORTATIL	\$8,536.14
5150100126-225	COMPUTADORA PORTATIL	\$8,536.14
5150100126-226	COMPUTADORA PORTATIL	\$8,536.14
5150100126-227	COMPUTADORA PORTATIL	\$8,536.14
5150100126-228	COMPUTADORA PORTATIL	\$8,536.14
5150100126-229	COMPUTADORA PORTATIL	\$8,536.14
5150100126-230	COMPUTADORA PORTATIL	\$8,536.14
5150100126-231	COMPUTADORA PORTATIL	\$8,536.14
5150100126-232	COMPUTADORA PORTATIL	\$8,536.14
5150100126-233	COMPUTADORA PORTATIL	\$8,536.14
5150100126-234	COMPUTADORA PORTATIL	\$8,536.14
5150100126-235	COMPUTADORA PORTATIL	\$8,536.14
5150100126-236	COMPUTADORA PORTATIL	\$8,536.14
5150100126-237	COMPUTADORA PORTATIL	\$8,536.14
5150100126-238	COMPUTADORA PORTATIL	\$8,536.14
5150100126-239	COMPUTADORA PORTATIL	\$8,536.14
5150100126-240	COMPUTADORA PORTATIL	\$8,536.14
5150100126-241	COMPUTADORA PORTATIL	\$8,536.14
5150100126-242	COMPUTADORA PORTATIL	\$8,536.14
5150100126-243	COMPUTADORA PORTATIL	\$8,536.14
5150100126-244	COMPUTADORA PORTATIL	\$8,536.14
5150100126-245	COMPUTADORA PORTATIL	\$8,536.14
5150100126-246	COMPUTADORA PORTATIL	\$8,536.14
5150100126-247	COMPUTADORA PORTATIL	\$8,536.14
5150100126-248	COMPUTADORA PORTATIL	\$8,536.14
5150100126-249	COMPUTADORA PORTATIL	\$8,536.14
5150100126-250	COMPUTADORA PORTATIL	\$8,536.14
5150100126-251	COMPUTADORA PORTATIL	\$8,536.14
5150100126-252	COMPUTADORA PORTATIL	\$8,536.14
5150100126-253	COMPUTADORA PORTATIL	\$8,536.14
5150100126-254	COMPUTADORA PORTATIL	\$8,536.14
5150100126-255	COMPUTADORA PORTATIL	\$8,536.14
5150100126-256	COMPUTADORA PORTATIL	\$8,536.14
5150100126-257	COMPUTADORA PORTATIL	\$8,536.14
5150100126-258	COMPUTADORA PORTATIL	\$8,536.14
5150100126-259	COMPUTADORA PORTATIL	\$8,536.14
5150100126-260	COMPUTADORA PORTATIL	\$8,536.14
5150100126-261	COMPUTADORA PORTATIL	\$8,536.14
5150100126-262	COMPUTADORA PORTATIL	\$8,536.14
5150100126-263	COMPUTADORA PORTATIL	\$8,536.14
5150100126-264	COMPUTADORA PORTATIL	\$8,536.14
5150100126-265	COMPUTADORA PORTATIL	\$8,536.14
5150100126-266	COMPUTADORA PORTATIL	\$8,536.14
5150100126-267	COMPUTADORA PORTATIL	\$8,536.14
5150100126-268	COMPUTADORA PORTATIL	\$8,536.14
5150100126-269	COMPUTADORA PORTATIL	\$8,536.14
5150100126-270	COMPUTADORA PORTATIL	\$8,536.14
5150100126-271	COMPUTADORA PORTATIL	\$8,536.14



Código	Descripción del Bien	Valor en Libros
5150100126-272	COMPUTADORA PORTATIL	\$8,536.14
5150100126-273	COMPUTADORA PORTATIL	\$8,536.14
5150100126-274	COMPUTADORA PORTATIL	\$8,536.14
5150100126-275	COMPUTADORA PORTATIL	\$8,536.14
5150100126-276	COMPUTADORA PORTATIL	\$8,536.14
5150100126-277	COMPUTADORA PORTATIL	\$8,536.14
5150100126-278	COMPUTADORA PORTATIL	\$8,536.14
5150100126-279	COMPUTADORA PORTATIL	\$8,536.14
5150100126-280	COMPUTADORA PORTATIL	\$8,536.14
5150100126-281	COMPUTADORA PORTATIL	\$8,536.14
5150100126-282	COMPUTADORA PORTATIL	\$8,536.14
5150100126-283	COMPUTADORA PORTATIL	\$8,536.14
5150100126-284	COMPUTADORA PORTATIL	\$8,536.14
5150100126-285	COMPUTADORA PORTATIL	\$8,536.14
5150100126-286	COMPUTADORA PORTATIL	\$8,536.14
5150100126-287	COMPUTADORA PORTATIL	\$8,536.14
5150100126-288	COMPUTADORA PORTATIL	\$8,536.14
5150100126-289	COMPUTADORA PORTATIL	\$8,536.14
5150100126-290	COMPUTADORA PORTATIL	\$8,536.14
5150100126-291	COMPUTADORA PORTATIL	\$8,536.14
5150100126-292	COMPUTADORA PORTATIL	\$8,536.14
5150100126-293	COMPUTADORA PORTATIL	\$8,536.14
5150100126-294	COMPUTADORA PORTATIL	\$8,536.14
5150100126-295	COMPUTADORA PORTATIL	\$8,536.14
5150100126-296	COMPUTADORA PORTATIL	\$8,536.14
5150100126-297	COMPUTADORA PORTATIL	\$8,536.14
5150100126-298	COMPUTADORA PORTATIL	\$8,536.14
5150100126-299	COMPUTADORA PORTATIL	\$8,536.14
5150100126-300	COMPUTADORA PORTATIL	\$8,536.14
5150100126-301	COMPUTADORA PORTATIL	\$8,536.14
5150100126-302	COMPUTADORA PORTATIL	\$8,536.14
5150100126-303	COMPUTADORA PORTATIL	\$8,536.14
5150100126-304	COMPUTADORA PORTATIL	\$8,536.14
5150100126-305	COMPUTADORA PORTATIL	\$8,536.14
5150100126-306	COMPUTADORA PORTATIL	\$8,536.14
5150100126-307	COMPUTADORA PORTATIL	\$8,536.14
5150100126-308	COMPUTADORA PORTATIL	\$8,536.14
5150100126-309	COMPUTADORA PORTATIL	\$8,536.14
5150100126-310	COMPUTADORA PORTATIL	\$8,536.14
5150100126-311	COMPUTADORA PORTATIL	\$8,536.14
5150100126-312	COMPUTADORA PORTATIL	\$8,536.14
5150100126-313	COMPUTADORA PORTATIL	\$8,536.14
5150100126-314	COMPUTADORA PORTATIL	\$8,536.14
5150100126-315	COMPUTADORA PORTATIL	\$8,536.14
5150100126-316	COMPUTADORA PORTATIL	\$8,536.14
5150100126-317	COMPUTADORA PORTATIL	\$8,536.14
5150100126-318	COMPUTADORA PORTATIL	\$8,536.14
5150100126-319	COMPUTADORA PORTATIL	\$8,536.14
5150100126-320	COMPUTADORA PORTATIL	\$8,536.14
5150100126-321	COMPUTADORA PORTATIL	\$8,536.14



Código	Descripción del Bien	Valor en Libros
5150100126-322	COMPUTADORA PORTATIL	\$8,536.14
5150100126-323	COMPUTADORA PORTATIL	\$8,536.14
5150100126-324	COMPUTADORA PORTATIL	\$8,536.14
5150100126-325	COMPUTADORA PORTATIL	\$8,536.14
5150100126-326	COMPUTADORA PORTATIL	\$8,536.14
5150100126-327	COMPUTADORA PORTATIL	\$8,536.14
5150100126-328	COMPUTADORA PORTATIL	\$8,536.14
5150100126-329	COMPUTADORA PORTATIL	\$8,536.14
5150100126-330	COMPUTADORA PORTATIL	\$8,536.14
5150100126-331	COMPUTADORA PORTATIL	\$8,536.14
5150100126-332	COMPUTADORA PORTATIL	\$8,536.14
5150100126-333	COMPUTADORA PORTATIL	\$8,536.14
5150100126-334	COMPUTADORA PORTATIL	\$8,536.14
5150100126-335	COMPUTADORA PORTATIL	\$8,536.14
5150100126-336	COMPUTADORA PORTATIL	\$8,536.14
5150100126-120	COMPUTADORA PORTATIL	\$10,754.36
5150100126-124	COMPUTADORA PORTATIL	\$4,008.00
5150100126-125	COMPUTADORA PORTATIL	\$4,891.72
5150100126-123	COMPUTADORA PORTATIL	\$10,689.01
5150100126-121	COMPUTADORA PORTATIL	\$12,044.61
5150100126-122	COMPUTADORA PORTATIL	\$6,808.00
5150100126-126	COMPUTADORA PORTATIL	\$4,898.68
5150100126-340	COMPUTADORA PORTATIL	\$9,918.00
5150100126-341	COMPUTADORA PORTATIL	\$9,918.00
5150100126-342	COMPUTADORA PORTATIL	\$9,918.00
5150100126-343	COMPUTADORA PORTATIL	\$9,918.00
5150100126-344	COMPUTADORA PORTATIL	\$9,918.00
5150100126-345	COMPUTADORA PORTATIL	\$9,918.00
5150100126-346	COMPUTADORA PORTATIL	\$9,918.00
5150100126-347	COMPUTADORA PORTATIL	\$9,918.00
5150100126-348	COMPUTADORA PORTATIL	\$9,918.00
5150100126-349	COMPUTADORA PORTATIL	\$9,918.00
5150100126-350	COMPUTADORA PORTATIL	\$9,918.00
5150100126-351	COMPUTADORA PORTATIL	\$9,918.00
5150100126-352	COMPUTADORA PORTATIL	\$9,918.00
5150100126-353	COMPUTADORA PORTATIL	\$9,918.00
5150100126-354	COMPUTADORA PORTATIL	\$9,918.00
5150100126-355	COMPUTADORA PORTATIL	\$9,918.00
5150100126-356	COMPUTADORA PORTATIL	\$9,918.00
5150100126-357	COMPUTADORA PORTATIL	\$9,918.00
5150100126-358	COMPUTADORA PORTATIL	\$9,918.00
5150100126-359	COMPUTADORA PORTATIL	\$9,918.00
5150100126-360	COMPUTADORA PORTATIL	\$9,918.00
5150100126-361	COMPUTADORA PORTATIL	\$9,918.00
5150100126-362	COMPUTADORA PORTATIL	\$13,970.46
5150100126-363	COMPUTADORA PORTATIL	\$13,970.46
5150100126-364	COMPUTADORA PORTATIL	\$13,970.46
5150100126-365	COMPUTADORA PORTATIL	\$13,970.46
5150100126-366	COMPUTADORA PORTATIL	\$13,970.46
5150100126-367	COMPUTADORA PORTATIL	\$13,970.46



Código	Descripción del Bien	Valor en Libros
5150100126-368	COMPUTADORA PORTATIL	\$13,970.46
5150100126-369	COMPUTADORA PORTATIL	\$13,970.46
5150100126-337	COMPUTADORA PORTATIL	\$13,415.50
5150100126-338	COMPUTADORA PORTATIL	\$13,415.50
5150100126-339	COMPUTADORA PORTATIL	\$13,415.50
5150100126-370	COMPUTADORA PORTATIL	\$19,943.64
5150100126-371	COMPUTADORA PORTATIL	\$19,943.64
5150100019-1	DISCO DURO	\$2,910.44
5150100019-2	DISCO DURO	\$3,460.00
5150100152-1	DUPLICADOR DIGITAL	\$70,296.00
5150100157-1	DUPLICADORA	\$15,000.00
5150100157-2	DUPLICADORA	\$6,520.35
5150100177-1	ESTACION DE TRABAJO	\$31,505.55
5150100177-2	ESTACION DE TRABAJO	\$31,505.55
5150100158-1	FAX	\$856.86
5150100130-1	FIREWALL	\$45,472.00
5150100130-2	FIREWALL	\$67,203.59
5150100130-3	FIREWALL	\$67,203.59
5150100130-4	FIREWALL	\$67,203.59
5150100130-5	FIREWALL	\$67,203.59
5150100130-6	FIREWALL	\$67,203.59
5150100130-7	FIREWALL	\$67,203.59
5150100130-8	FIREWALL	\$67,203.59
5150100130-9	FIREWALL	\$67,203.59
5150100130-10	FIREWALL	\$67,203.59
5150100130-11	FIREWALL	\$67,203.59
5150100130-12	FIREWALL	\$67,203.59
5150100130-13	FIREWALL	\$67,203.59
5150100130-14	FIREWALL	\$67,203.59
5150100130-15	FIREWALL	\$67,203.59
5150100130-16	FIREWALL	\$67,203.59
5150100130-17	FIREWALL	\$67,203.59
5150100130-18	FIREWALL	\$67,203.59
5150100130-19	FIREWALL	\$67,203.59
5150100130-20	FIREWALL	\$67,203.59
5150100130-21	FIREWALL	\$99,683.59
5150100130-22	FIREWALL	\$140,283.59
5150100130-23	FIREWALL	\$140,283.59
5150100130-24	FIREWALL	\$140,283.59
5150100130-25	FIREWALL	\$140,283.59
5150100130-26	FIREWALL	\$140,283.59
5150100130-27	FIREWALL	\$140,283.59
5150100130-28	FIREWALL	\$140,283.59
5150100130-29	FIREWALL	\$140,283.59
5150100130-30	FIREWALL	\$146,083.59
5150100130-31	FIREWALL	\$146,083.59
5150100130-32	FIREWALL	\$146,083.59
5150100130-33	FIREWALL	\$146,083.59
5150100149-1	FOTOCOPIADORA	\$18,500.00
5150100149-2	FOTOCOPIADORA	\$18,500.00



Código	Descripción del Bien	Valor en Libros
5150100149-3	FOTOCOPIADORA	\$4,764.29
5150100149-4	FOTOCOPIADORA	\$17,227.00
5150100149-5	FOTOCOPIADORA	\$6,800.00
5150100178-1	GABINETE ESTACION DE CARGA	\$41,760.00
5150100178-2	GABINETE ESTACION DE CARGA	\$41,760.00
5150100178-3	GABINETE ESTACION DE CARGA	\$41,760.00
5150100178-4	GABINETE ESTACION DE CARGA	\$41,760.00
5150100178-5	GABINETE ESTACION DE CARGA	\$41,760.00
5150100178-6	GABINETE ESTACION DE CARGA	\$41,760.00
5150100178-7	GABINETE ESTACION DE CARGA	\$41,760.00
5150100178-8	GABINETE ESTACION DE CARGA	\$41,760.00
5150100044-1	IMPRESORA	\$4,994.56
5150100044-2	IMPRESORA	\$4,994.56
5150100044-3	IMPRESORA	\$4,994.56
5150100044-4	IMPRESORA	\$4,994.56
5150100044-5	IMPRESORA	\$4,994.56
5150100044-6	IMPRESORA	\$4,994.56
5150100044-7	IMPRESORA	\$4,994.56
5150100044-8	IMPRESORA	\$4,994.56
5150100044-9	IMPRESORA	\$4,994.56
5150100044-10	IMPRESORA	\$4,994.56
5150100044-11	IMPRESORA	\$4,994.56
5150100044-12	IMPRESORA	\$4,994.56
5150100044-13	IMPRESORA	\$4,994.56
5150100044-14	IMPRESORA	\$4,994.56
5150100044-15	IMPRESORA	\$4,994.56
5150100044-16	IMPRESORA	\$4,994.56
5150100044-17	IMPRESORA	\$4,994.56
5150100044-18	IMPRESORA	\$4,994.56
5150100044-19	IMPRESORA	\$4,994.56
5150100044-20	IMPRESORA	\$4,994.56
5150100044-21	IMPRESORA	\$4,994.56
5150100044-22	IMPRESORA	\$4,994.56
5150100044-23	IMPRESORA	\$4,994.56
5150100044-24	IMPRESORA	\$4,994.56
5150100044-25	IMPRESORA	\$4,994.56
5150100151-1	IMPRESORA 3D	\$11,628.34
5150100035-1	IMPRESORA DE CREDENCIALES	\$47,581.83
5150100150-1	IMPRESORA DE ETIQUETAS	\$8,381.00
5150100042-4	IMPRESORA LASSER	\$5,498.40
5150100042-5	IMPRESORA LASSER	\$4,138.88
5150100042-1	IMPRESORA LASSER	\$3,200.00
5150100042-2	IMPRESORA LASSER	\$6,700.00
5150100042-3	IMPRESORA LASSER	\$6,700.00
5150100125-1	IMPRESORA MULTIFUNCIONAL	\$5,356.75
5150100125-2	IMPRESORA MULTIFUNCIONAL	\$4,002.00
5150100125-3	IMPRESORA MULTIFUNCIONAL	\$3,642.40
5150100125-64	IMPRESORA MULTIFUNCIONAL	\$7,339.32
5150100125-42	IMPRESORA MULTIFUNCIONAL	\$5,155.04
5150100125-43	IMPRESORA MULTIFUNCIONAL	\$5,155.04



Código	Descripción del Bien	Valor en Libros
5150100125-44	IMPRESORA MULTIFUNCIONAL	\$5,155.04
5150100125-45	IMPRESORA MULTIFUNCIONAL	\$5,155.04
5150100125-46	IMPRESORA MULTIFUNCIONAL	\$5,155.04
5150100125-47	IMPRESORA MULTIFUNCIONAL	\$5,155.04
5150100125-48	IMPRESORA MULTIFUNCIONAL	\$5,155.04
5150100125-49	IMPRESORA MULTIFUNCIONAL	\$5,155.04
5150100125-50	IMPRESORA MULTIFUNCIONAL	\$5,155.04
5150100125-51	IMPRESORA MULTIFUNCIONAL	\$5,155.04
5150100125-52	IMPRESORA MULTIFUNCIONAL	\$5,155.04
5150100125-53	IMPRESORA MULTIFUNCIONAL	\$5,155.04
5150100125-54	IMPRESORA MULTIFUNCIONAL	\$5,155.04
5150100125-55	IMPRESORA MULTIFUNCIONAL	\$5,155.04
5150100125-56	IMPRESORA MULTIFUNCIONAL	\$5,155.04
5150100125-57	IMPRESORA MULTIFUNCIONAL	\$5,155.04
5150100125-58	IMPRESORA MULTIFUNCIONAL	\$5,155.04
5150100125-59	IMPRESORA MULTIFUNCIONAL	\$5,155.04
5150100125-60	IMPRESORA MULTIFUNCIONAL	\$5,155.04
5150100125-61	IMPRESORA MULTIFUNCIONAL	\$5,155.04
5150100125-62	IMPRESORA MULTIFUNCIONAL	\$5,155.04
5150100125-63	IMPRESORA MULTIFUNCIONAL	\$5,155.04
5150100125-4	IMPRESORA MULTIFUNCIONAL	\$3,162.16
5150100125-5	IMPRESORA MULTIFUNCIONAL	\$5,058.83
5150100125-6	IMPRESORA MULTIFUNCIONAL	\$5,058.83
5150100125-7	IMPRESORA MULTIFUNCIONAL	\$5,058.83
5150100125-8	IMPRESORA MULTIFUNCIONAL	\$5,058.83
5150100125-9	IMPRESORA MULTIFUNCIONAL	\$5,058.83
5150100125-10	IMPRESORA MULTIFUNCIONAL	\$5,058.83
5150100125-11	IMPRESORA MULTIFUNCIONAL	\$5,058.83
5150100125-12	IMPRESORA MULTIFUNCIONAL	\$5,058.83
5150100125-13	IMPRESORA MULTIFUNCIONAL	\$5,058.83
5150100125-14	IMPRESORA MULTIFUNCIONAL	\$5,058.83
5150100125-15	IMPRESORA MULTIFUNCIONAL	\$5,058.83
5150100125-16	IMPRESORA MULTIFUNCIONAL	\$5,058.83
5150100125-17	IMPRESORA MULTIFUNCIONAL	\$5,058.83
5150100125-18	IMPRESORA MULTIFUNCIONAL	\$5,058.83
5150100125-19	IMPRESORA MULTIFUNCIONAL	\$5,058.83
5150100125-20	IMPRESORA MULTIFUNCIONAL	\$5,058.83
5150100125-21	IMPRESORA MULTIFUNCIONAL	\$5,058.83
5150100125-22	IMPRESORA MULTIFUNCIONAL	\$5,058.83
5150100125-23	IMPRESORA MULTIFUNCIONAL	\$5,058.83
5150100125-24	IMPRESORA MULTIFUNCIONAL	\$5,058.83
5150100125-25	IMPRESORA MULTIFUNCIONAL	\$5,058.83
5150100125-26	IMPRESORA MULTIFUNCIONAL	\$5,058.83
5150100125-27	IMPRESORA MULTIFUNCIONAL	\$5,058.83
5150100125-28	IMPRESORA MULTIFUNCIONAL	\$5,058.83
5150100125-29	IMPRESORA MULTIFUNCIONAL	\$5,058.83
5150100125-30	IMPRESORA MULTIFUNCIONAL	\$5,058.83
5150100125-31	IMPRESORA MULTIFUNCIONAL	\$5,058.83
5150100125-32	IMPRESORA MULTIFUNCIONAL	\$5,058.83
5150100125-33	IMPRESORA MULTIFUNCIONAL	\$5,058.83



Código	Descripción del Bien	Valor en Libros
5150100125-34	IMPRESORA MULTIFUNCIONAL	\$5,058.83
5150100125-35	IMPRESORA MULTIFUNCIONAL	\$5,058.83
5150100125-36	IMPRESORA MULTIFUNCIONAL	\$5,058.83
5150100125-37	IMPRESORA MULTIFUNCIONAL	\$5,058.83
5150100125-38	IMPRESORA MULTIFUNCIONAL	\$5,058.83
5150100125-39	IMPRESORA MULTIFUNCIONAL	\$5,058.83
5150100125-40	IMPRESORA MULTIFUNCIONAL	\$5,058.83
5150100125-41	IMPRESORA MULTIFUNCIONAL	\$6,942.60
5150100043-1	IMPRESORA PARA CÓDIGO DE BARRAS	\$28,805.92
5150100045-6	IMPRESORA LASER PARA MICROCOMPUTADORA	\$2,776.45
5150100045-7	IMPRESORA LASER PARA MICROCOMPUTADORA	\$2,776.45
5150100045-5	IMPRESORA LASER PARA MICROCOMPUTADORA	\$29,827.58
5150100045-1	IMPRESORA LASER PARA MICROCOMPUTADORA	\$2,604.64
5150100045-2	IMPRESORA LASER PARA MICROCOMPUTADORA	\$2,604.64
5150100045-3	IMPRESORA LASER PARA MICROCOMPUTADORA	\$2,604.64
5150100045-4	IMPRESORA LASER PARA MICROCOMPUTADORA	\$2,604.64
5150100156-1	IPAD	\$4,499.10
5150100156-2	IPAD	\$4,499.10
5150100156-3	IPAD	\$4,499.10
5150100169-1	KIT DE SUBLIMACION	\$13,837.64
5150100056-1	LECTOR ÓPTICO	\$1,728.36
5150100056-2	LECTOR ÓPTICO	\$1,728.36
5150100144-8	MICROFONO INALAMBRICO	\$3,825.02
5150100144-10	MICROFONO INALAMBRICO	\$3,825.02
5150100144-11	MICROFONO INALAMBRICO	\$3,825.02
5150100144-1	MICROFONO INALAMBRICO	\$3,825.02
5150100144-2	MICROFONO INALAMBRICO	\$3,825.02
5150100144-3	MICROFONO INALAMBRICO	\$3,825.02
5150100144-5	MICROFONO INALAMBRICO	\$3,825.02
5150100144-6	MICROFONO INALAMBRICO	\$3,825.02
5150100144-4	MICROFONO INALAMBRICO	\$1,788.00
5150100144-7	MICROFONO INALAMBRICO	\$3,825.02
5150100144-9	MICROFONO INALAMBRICO	\$3,825.02
5150100160-1	MICROSCOPIO	\$2,500.00
5150100160-2	MICROSCOPIO	\$2,500.00
5150100069-1	MINICOMPUTADORA	\$3,500.00
5150100069-2	MINICOMPUTADORA	\$3,500.00
5150100069-3	MINICOMPUTADORA	\$5,491.59
5150100069-4	MINICOMPUTADORA	\$5,491.59
5150100069-5	MINICOMPUTADORA	\$5,491.59
5150100069-6	MINICOMPUTADORA	\$5,491.59
5150100069-7	MINICOMPUTADORA	\$5,491.59
5150100069-8	MINICOMPUTADORA	\$5,491.59
5150100069-9	MINICOMPUTADORA	\$5,491.59
5150100069-10	MINICOMPUTADORA	\$5,491.59
5150100069-11	MINICOMPUTADORA	\$5,491.59
5150100069-12	MINICOMPUTADORA	\$5,491.59
5150100069-13	MINICOMPUTADORA	\$5,491.59
5150100069-14	MINICOMPUTADORA	\$5,491.59
5150100069-15	MINICOMPUTADORA	\$5,491.59



Código	Descripción del Bien	Valor en Libros
5150100069-16	MINICOMPUTADORA	\$5,491.59
5150100069-17	MINICOMPUTADORA	\$5,491.59
5150100069-18	MINICOMPUTADORA	\$5,491.59
5150100069-19	MINICOMPUTADORA	\$5,491.59
5150100069-20	MINICOMPUTADORA	\$5,491.59
5150100069-21	MINICOMPUTADORA	\$5,491.59
5150100069-22	MINICOMPUTADORA	\$5,491.59
5150100069-23	MINICOMPUTADORA	\$5,491.59
5150100069-24	MINICOMPUTADORA	\$5,491.59
5150100069-25	MINICOMPUTADORA	\$5,491.59
5150100069-26	MINICOMPUTADORA	\$5,491.59
5150100069-27	MINICOMPUTADORA	\$5,491.59
5150100069-28	MINICOMPUTADORA	\$5,491.59
5150100069-29	MINICOMPUTADORA	\$5,491.59
5150100069-30	MINICOMPUTADORA	\$5,491.59
5150100069-31	MINICOMPUTADORA	\$5,491.59
5150100069-32	MINICOMPUTADORA	\$5,491.59
5150100069-33	MINICOMPUTADORA	\$5,491.59
5150100069-34	MINICOMPUTADORA	\$5,491.59
5150100069-35	MINICOMPUTADORA	\$5,491.59
5150100069-36	MINICOMPUTADORA	\$5,491.59
5150100069-37	MINICOMPUTADORA	\$5,491.59
5150100124-601	MONITOR LED	\$11,628.34
5150100124-602	MONITOR LED	\$11,628.34
5150100124-603	MONITOR LED	\$11,628.34
5150100124-604	MONITOR LED	\$11,628.34
5150100124-605	MONITOR LED	\$11,628.34
5150100124-606	MONITOR LED	\$11,628.34
5150100124-607	MONITOR LED	\$11,628.34
5150100124-608	MONITOR LED	\$11,628.34
5150100124-609	MONITOR LED	\$11,628.34
5150100124-610	MONITOR LED	\$11,628.34
5150100124-611	MONITOR LED	\$11,628.34
5150100124-612	MONITOR LED	\$11,628.34
5150100124-613	MONITOR LED	\$11,628.34
5150100124-614	MONITOR LED	\$11,628.34
5150100124-615	MONITOR LED	\$11,628.34
5150100124-616	MONITOR LED	\$11,628.34
5150100124-617	MONITOR LED	\$11,628.34
5150100124-618	MONITOR LED	\$11,628.34
5150100124-619	MONITOR LED	\$11,628.34
5150100124-620	MONITOR LED	\$11,628.34
5150100124-621	MONITOR LED	\$11,628.34
5150100124-622	MONITOR LED	\$11,628.34
5150100124-623	MONITOR LED	\$11,628.34
5150100124-624	MONITOR LED	\$11,628.34
5150100124-625	MONITOR LED	\$11,628.34
5150100124-626	MONITOR LED	\$11,628.34
5150100124-627	MONITOR LED	\$11,628.34
5150100124-628	MONITOR LED	\$11,628.34



Código	Descripción del Bien	Valor en Libros
5150100124-629	MONITOR LED	\$11,628.34
5150100124-630	MONITOR LED	\$11,628.34
5150100124-1	MONITOR LED	\$2,387.37
5150100124-2	MONITOR LED	\$2,387.37
5150100124-3	MONITOR LED	\$2,387.37
5150100124-4	MONITOR LED	\$2,387.37
5150100124-5	MONITOR LED	\$2,387.37
5150100124-6	MONITOR LED	\$2,387.37
5150100124-7	MONITOR LED	\$2,387.37
5150100124-8	MONITOR LED	\$2,387.37
5150100124-9	MONITOR LED	\$2,387.37
5150100124-10	MONITOR LED	\$2,387.37
5150100124-11	MONITOR LED	\$2,387.37
5150100124-12	MONITOR LED	\$2,387.37
5150100124-13	MONITOR LED	\$2,387.37
5150100124-14	MONITOR LED	\$2,387.37
5150100124-15	MONITOR LED	\$2,387.37
5150100124-16	MONITOR LED	\$2,387.37
5150100124-17	MONITOR LED	\$2,387.37
5150100124-18	MONITOR LED	\$2,387.37
5150100124-19	MONITOR LED	\$2,387.37
5150100124-20	MONITOR LED	\$2,387.37
5150100124-21	MONITOR LED	\$2,387.37
5150100124-22	MONITOR LED	\$2,387.37
5150100124-23	MONITOR LED	\$2,387.37
5150100124-24	MONITOR LED	\$2,387.37
5150100124-25	MONITOR LED	\$2,387.37
5150100124-26	MONITOR LED	\$2,387.37
5150100124-27	MONITOR LED	\$2,387.37
5150100124-28	MONITOR LED	\$2,387.37
5150100124-29	MONITOR LED	\$2,387.37
5150100124-30	MONITOR LED	\$2,387.37
5150100124-31	MONITOR LED	\$2,387.37
5150100124-32	MONITOR LED	\$2,387.37
5150100124-33	MONITOR LED	\$2,387.37
5150100124-34	MONITOR LED	\$2,387.37
5150100124-35	MONITOR LED	\$2,387.37
5150100124-36	MONITOR LED	\$2,387.37
5150100124-37	MONITOR LED	\$2,387.37
5150100124-38	MONITOR LED	\$2,387.37
5150100124-39	MONITOR LED	\$2,387.37
5150100124-40	MONITOR LED	\$2,387.37
5150100124-41	MONITOR LED	\$2,387.37
5150100124-42	MONITOR LED	\$2,387.37
5150100124-43	MONITOR LED	\$2,387.37
5150100124-44	MONITOR LED	\$2,387.37
5150100124-45	MONITOR LED	\$2,387.37
5150100124-46	MONITOR LED	\$2,387.37
5150100124-47	MONITOR LED	\$2,387.37
5150100124-48	MONITOR LED	\$2,387.37



Código	Descripción del Bien	Valor en Libros
5150100124-49	MONITOR LED	\$2,387.37
5150100124-50	MONITOR LED	\$2,387.37
5150100124-51	MONITOR LED	\$2,387.37
5150100124-52	MONITOR LED	\$2,387.37
5150100124-53	MONITOR LED	\$2,387.37
5150100124-54	MONITOR LED	\$2,387.37
5150100124-55	MONITOR LED	\$2,387.37
5150100124-56	MONITOR LED	\$2,387.37
5150100124-57	MONITOR LED	\$2,387.37
5150100124-58	MONITOR LED	\$2,387.37
5150100124-59	MONITOR LED	\$2,387.37
5150100124-60	MONITOR LED	\$2,387.37
5150100124-61	MONITOR LED	\$2,387.37
5150100124-62	MONITOR LED	\$2,387.37
5150100124-63	MONITOR LED	\$2,387.37
5150100124-64	MONITOR LED	\$2,387.37
5150100124-65	MONITOR LED	\$2,387.37
5150100124-66	MONITOR LED	\$2,387.37
5150100124-67	MONITOR LED	\$2,387.37
5150100124-68	MONITOR LED	\$2,387.37
5150100124-69	MONITOR LED	\$2,387.37
5150100124-70	MONITOR LED	\$2,387.37
5150100124-71	MONITOR LED	\$2,387.37
5150100124-72	MONITOR LED	\$2,387.37
5150100124-73	MONITOR LED	\$2,387.37
5150100124-74	MONITOR LED	\$2,387.37
5150100124-75	MONITOR LED	\$2,387.37
5150100124-76	MONITOR LED	\$2,387.37
5150100124-77	MONITOR LED	\$2,387.37
5150100124-78	MONITOR LED	\$2,387.37
5150100124-79	MONITOR LED	\$2,387.37
5150100124-80	MONITOR LED	\$2,387.37
5150100124-81	MONITOR LED	\$2,387.37
5150100124-82	MONITOR LED	\$2,387.37
5150100124-83	MONITOR LED	\$2,387.37
5150100124-84	MONITOR LED	\$2,387.37
5150100124-85	MONITOR LED	\$2,387.37
5150100124-86	MONITOR LED	\$2,387.37
5150100124-87	MONITOR LED	\$2,387.37
5150100124-88	MONITOR LED	\$2,387.37
5150100124-89	MONITOR LED	\$2,387.37
5150100124-90	MONITOR LED	\$2,387.37
5150100124-91	MONITOR LED	\$2,387.37
5150100124-92	MONITOR LED	\$2,387.37
5150100124-93	MONITOR LED	\$2,387.37
5150100124-94	MONITOR LED	\$2,387.37
5150100124-95	MONITOR LED	\$2,387.37
5150100124-96	MONITOR LED	\$2,387.37
5150100124-97	MONITOR LED	\$2,387.37
5150100124-98	MONITOR LED	\$2,387.37



Código	Descripción del Bien	Valor en Libros
5150100124-99	MONITOR LED	\$2,387.37
5150100124-100	MONITOR LED	\$2,387.37
5150100124-101	MONITOR LED	\$2,387.37
5150100124-102	MONITOR LED	\$2,387.37
5150100124-103	MONITOR LED	\$2,387.37
5150100124-104	MONITOR LED	\$2,387.37
5150100124-105	MONITOR LED	\$2,387.37
5150100124-106	MONITOR LED	\$2,387.37
5150100124-107	MONITOR LED	\$2,387.37
5150100124-108	MONITOR LED	\$2,387.37
5150100124-109	MONITOR LED	\$2,387.37
5150100124-110	MONITOR LED	\$2,387.37
5150100124-111	MONITOR LED	\$2,387.37
5150100124-112	MONITOR LED	\$2,387.37
5150100124-113	MONITOR LED	\$2,387.37
5150100124-114	MONITOR LED	\$2,387.37
5150100124-115	MONITOR LED	\$2,387.37
5150100124-116	MONITOR LED	\$2,387.37
5150100124-117	MONITOR LED	\$2,387.37
5150100124-118	MONITOR LED	\$2,387.37
5150100124-119	MONITOR LED	\$2,387.37
5150100124-120	MONITOR LED	\$2,387.37
5150100124-121	MONITOR LED	\$2,387.37
5150100124-122	MONITOR LED	\$2,387.37
5150100124-123	MONITOR LED	\$2,387.37
5150100124-124	MONITOR LED	\$2,387.37
5150100124-125	MONITOR LED	\$2,387.37
5150100124-126	MONITOR LED	\$2,387.37
5150100124-127	MONITOR LED	\$2,387.37
5150100124-128	MONITOR LED	\$2,387.37
5150100124-129	MONITOR LED	\$2,387.37
5150100124-130	MONITOR LED	\$2,387.37
5150100124-131	MONITOR LED	\$2,387.37
5150100124-132	MONITOR LED	\$2,387.37
5150100124-133	MONITOR LED	\$2,387.37
5150100124-134	MONITOR LED	\$2,387.37
5150100124-135	MONITOR LED	\$2,387.37
5150100124-136	MONITOR LED	\$2,387.37
5150100124-137	MONITOR LED	\$2,387.37
5150100124-138	MONITOR LED	\$2,387.37
5150100124-139	MONITOR LED	\$2,387.37
5150100124-140	MONITOR LED	\$2,387.37
5150100124-141	MONITOR LED	\$2,387.37
5150100124-142	MONITOR LED	\$2,387.37
5150100124-143	MONITOR LED	\$2,387.37
5150100124-144	MONITOR LED	\$2,387.37
5150100124-145	MONITOR LED	\$2,387.37
5150100124-146	MONITOR LED	\$2,387.37
5150100124-147	MONITOR LED	\$2,387.37
5150100124-148	MONITOR LED	\$2,387.37



Código	Descripción del Bien	Valor en Libros
5150100124-149	MONITOR LED	\$2,387.37
5150100124-150	MONITOR LED	\$2,387.37
5150100124-151	MONITOR LED	\$2,387.37
5150100124-152	MONITOR LED	\$2,387.37
5150100124-153	MONITOR LED	\$2,387.37
5150100124-154	MONITOR LED	\$2,387.37
5150100124-155	MONITOR LED	\$2,387.37
5150100124-156	MONITOR LED	\$2,387.37
5150100124-157	MONITOR LED	\$2,387.37
5150100124-158	MONITOR LED	\$2,387.37
5150100124-159	MONITOR LED	\$2,387.37
5150100124-160	MONITOR LED	\$2,387.37
5150100124-161	MONITOR LED	\$2,387.37
5150100124-162	MONITOR LED	\$2,387.37
5150100124-163	MONITOR LED	\$2,387.37
5150100124-164	MONITOR LED	\$2,387.37
5150100124-165	MONITOR LED	\$2,387.37
5150100124-166	MONITOR LED	\$2,387.37
5150100124-167	MONITOR LED	\$2,387.37
5150100124-168	MONITOR LED	\$2,387.37
5150100124-169	MONITOR LED	\$2,387.37
5150100124-170	MONITOR LED	\$2,387.37
5150100124-171	MONITOR LED	\$2,387.37
5150100124-172	MONITOR LED	\$2,387.37
5150100124-173	MONITOR LED	\$2,387.37
5150100124-174	MONITOR LED	\$2,387.37
5150100124-175	MONITOR LED	\$2,387.37
5150100124-176	MONITOR LED	\$2,387.37
5150100124-177	MONITOR LED	\$2,387.37
5150100124-178	MONITOR LED	\$2,387.37
5150100124-179	MONITOR LED	\$2,387.37
5150100124-180	MONITOR LED	\$2,387.37
5150100124-181	MONITOR LED	\$2,387.37
5150100124-182	MONITOR LED	\$2,387.37
5150100124-183	MONITOR LED	\$2,387.37
5150100124-184	MONITOR LED	\$2,387.37
5150100124-185	MONITOR LED	\$2,387.37
5150100124-186	MONITOR LED	\$2,387.37
5150100124-187	MONITOR LED	\$2,387.37
5150100124-188	MONITOR LED	\$2,387.37
5150100124-189	MONITOR LED	\$2,387.37
5150100124-190	MONITOR LED	\$2,387.37
5150100124-191	MONITOR LED	\$2,387.37
5150100124-192	MONITOR LED	\$2,387.37
5150100124-193	MONITOR LED	\$2,387.37
5150100124-194	MONITOR LED	\$2,387.37
5150100124-195	MONITOR LED	\$2,387.37
5150100124-196	MONITOR LED	\$2,387.37
5150100124-197	MONITOR LED	\$2,387.37
5150100124-198	MONITOR LED	\$2,387.37



Código	Descripción del Bien	Valor en Libros
5150100124-199	MONITOR LED	\$2,387.37
5150100124-200	MONITOR LED	\$2,387.37
5150100124-201	MONITOR LED	\$2,387.37
5150100124-202	MONITOR LED	\$2,387.37
5150100124-203	MONITOR LED	\$2,387.37
5150100124-204	MONITOR LED	\$2,387.37
5150100124-205	MONITOR LED	\$2,387.37
5150100124-206	MONITOR LED	\$2,387.37
5150100124-207	MONITOR LED	\$2,387.37
5150100124-208	MONITOR LED	\$2,387.37
5150100124-209	MONITOR LED	\$2,387.37
5150100124-210	MONITOR LED	\$2,387.37
5150100124-211	MONITOR LED	\$2,387.37
5150100124-212	MONITOR LED	\$2,387.37
5150100124-213	MONITOR LED	\$2,387.37
5150100124-214	MONITOR LED	\$2,387.37
5150100124-215	MONITOR LED	\$2,387.37
5150100124-216	MONITOR LED	\$2,387.37
5150100124-217	MONITOR LED	\$2,387.37
5150100124-218	MONITOR LED	\$2,387.37
5150100124-219	MONITOR LED	\$2,387.37
5150100124-220	MONITOR LED	\$2,387.37
5150100124-221	MONITOR LED	\$2,387.37
5150100124-222	MONITOR LED	\$2,387.37
5150100124-223	MONITOR LED	\$2,387.37
5150100124-224	MONITOR LED	\$2,387.37
5150100124-225	MONITOR LED	\$2,387.37
5150100124-226	MONITOR LED	\$2,387.37
5150100124-227	MONITOR LED	\$2,387.37
5150100124-228	MONITOR LED	\$2,387.37
5150100124-229	MONITOR LED	\$2,387.37
5150100124-230	MONITOR LED	\$2,387.37
5150100124-231	MONITOR LED	\$2,387.37
5150100124-232	MONITOR LED	\$2,387.37
5150100124-233	MONITOR LED	\$2,387.37
5150100124-234	MONITOR LED	\$2,387.37
5150100124-235	MONITOR LED	\$2,387.37
5150100124-236	MONITOR LED	\$2,387.37
5150100124-237	MONITOR LED	\$2,387.37
5150100124-238	MONITOR LED	\$2,387.37
5150100124-239	MONITOR LED	\$2,387.37
5150100124-240	MONITOR LED	\$2,387.37
5150100124-241	MONITOR LED	\$2,387.37
5150100124-242	MONITOR LED	\$2,387.37
5150100124-243	MONITOR LED	\$2,387.37
5150100124-244	MONITOR LED	\$2,387.37
5150100124-245	MONITOR LED	\$2,387.37
5150100124-246	MONITOR LED	\$2,387.37
5150100124-247	MONITOR LED	\$2,387.37
5150100124-248	MONITOR LED	\$2,387.37



Código	Descripción del Bien	Valor en Libros
5150100124-249	MONITOR LED	\$2,387.37
5150100124-250	MONITOR LED	\$2,387.37
5150100124-251	MONITOR LED	\$2,387.37
5150100124-252	MONITOR LED	\$2,387.37
5150100124-253	MONITOR LED	\$2,387.37
5150100124-254	MONITOR LED	\$2,387.37
5150100124-255	MONITOR LED	\$2,387.37
5150100124-256	MONITOR LED	\$2,387.37
5150100124-257	MONITOR LED	\$2,387.37
5150100124-258	MONITOR LED	\$2,387.37
5150100124-259	MONITOR LED	\$2,387.37
5150100124-260	MONITOR LED	\$2,387.37
5150100124-261	MONITOR LED	\$2,387.37
5150100124-262	MONITOR LED	\$2,387.37
5150100124-263	MONITOR LED	\$2,387.37
5150100124-264	MONITOR LED	\$2,387.37
5150100124-265	MONITOR LED	\$2,387.37
5150100124-266	MONITOR LED	\$2,387.37
5150100124-267	MONITOR LED	\$2,387.37
5150100124-268	MONITOR LED	\$2,387.37
5150100124-269	MONITOR LED	\$2,387.37
5150100124-270	MONITOR LED	\$2,387.37
5150100124-271	MONITOR LED	\$2,387.37
5150100124-272	MONITOR LED	\$2,387.37
5150100124-273	MONITOR LED	\$2,387.37
5150100124-274	MONITOR LED	\$2,387.37
5150100124-275	MONITOR LED	\$2,387.37
5150100124-276	MONITOR LED	\$2,387.37
5150100124-277	MONITOR LED	\$2,387.37
5150100124-278	MONITOR LED	\$2,387.37
5150100124-279	MONITOR LED	\$2,387.37
5150100124-280	MONITOR LED	\$2,387.37
5150100124-281	MONITOR LED	\$2,387.37
5150100124-282	MONITOR LED	\$2,387.37
5150100124-283	MONITOR LED	\$2,387.37
5150100124-284	MONITOR LED	\$2,387.37
5150100124-285	MONITOR LED	\$2,387.37
5150100124-286	MONITOR LED	\$2,387.37
5150100124-287	MONITOR LED	\$2,387.37
5150100124-288	MONITOR LED	\$2,387.37
5150100124-289	MONITOR LED	\$2,387.37
5150100124-290	MONITOR LED	\$2,387.37
5150100124-291	MONITOR LED	\$2,387.37
5150100124-292	MONITOR LED	\$2,387.37
5150100124-293	MONITOR LED	\$2,387.37
5150100124-294	MONITOR LED	\$2,387.37
5150100124-295	MONITOR LED	\$2,387.37
5150100124-296	MONITOR LED	\$2,387.37
5150100124-297	MONITOR LED	\$2,387.37
5150100124-298	MONITOR LED	\$2,387.37



Código	Descripción del Bien	Valor en Libros
5150100124-299	MONITOR LED	\$2,387.37
5150100124-300	MONITOR LED	\$2,387.37
5150100124-301	MONITOR LED	\$2,387.37
5150100124-302	MONITOR LED	\$2,387.37
5150100124-303	MONITOR LED	\$2,387.37
5150100124-304	MONITOR LED	\$2,387.37
5150100124-305	MONITOR LED	\$2,387.37
5150100124-306	MONITOR LED	\$2,387.37
5150100124-307	MONITOR LED	\$2,387.37
5150100124-308	MONITOR LED	\$2,387.37
5150100124-309	MONITOR LED	\$2,387.37
5150100124-310	MONITOR LED	\$2,387.37
5150100124-311	MONITOR LED	\$2,387.37
5150100124-312	MONITOR LED	\$2,387.37
5150100124-313	MONITOR LED	\$2,387.37
5150100124-314	MONITOR LED	\$2,387.37
5150100124-315	MONITOR LED	\$2,387.37
5150100124-316	MONITOR LED	\$2,387.37
5150100124-317	MONITOR LED	\$2,387.37
5150100124-318	MONITOR LED	\$2,387.37
5150100124-319	MONITOR LED	\$2,387.37
5150100124-320	MONITOR LED	\$2,387.37
5150100124-321	MONITOR LED	\$2,387.37
5150100124-322	MONITOR LED	\$2,387.37
5150100124-323	MONITOR LED	\$2,387.37
5150100124-324	MONITOR LED	\$2,387.37
5150100124-325	MONITOR LED	\$2,387.37
5150100124-326	MONITOR LED	\$2,387.37
5150100124-327	MONITOR LED	\$2,387.37
5150100124-328	MONITOR LED	\$2,387.37
5150100124-329	MONITOR LED	\$2,387.37
5150100124-330	MONITOR LED	\$2,387.37
5150100124-331	MONITOR LED	\$2,387.37
5150100124-332	MONITOR LED	\$2,387.37
5150100124-333	MONITOR LED	\$2,387.37
5150100124-334	MONITOR LED	\$2,387.37
5150100124-335	MONITOR LED	\$2,387.37
5150100124-336	MONITOR LED	\$2,387.37
5150100124-337	MONITOR LED	\$2,387.37
5150100124-338	MONITOR LED	\$2,387.37
5150100124-339	MONITOR LED	\$2,387.37
5150100124-340	MONITOR LED	\$2,387.37
5150100124-341	MONITOR LED	\$2,387.37
5150100124-342	MONITOR LED	\$2,387.37
5150100124-343	MONITOR LED	\$2,387.37
5150100124-344	MONITOR LED	\$2,387.37
5150100124-345	MONITOR LED	\$2,387.37
5150100124-346	MONITOR LED	\$2,387.37
5150100124-347	MONITOR LED	\$2,387.37
5150100124-348	MONITOR LED	\$2,387.37



Código	Descripción del Bien	Valor en Libros
5150100124-349	MONITOR LED	\$2,387.37
5150100124-350	MONITOR LED	\$2,387.37
5150100124-351	MONITOR LED	\$2,387.37
5150100124-352	MONITOR LED	\$2,387.37
5150100124-353	MONITOR LED	\$2,387.37
5150100124-354	MONITOR LED	\$2,387.37
5150100124-355	MONITOR LED	\$2,387.37
5150100124-356	MONITOR LED	\$2,387.37
5150100124-357	MONITOR LED	\$2,387.37
5150100124-358	MONITOR LED	\$2,387.37
5150100124-359	MONITOR LED	\$2,387.37
5150100124-360	MONITOR LED	\$2,387.37
5150100124-361	MONITOR LED	\$2,387.37
5150100124-362	MONITOR LED	\$2,387.37
5150100124-363	MONITOR LED	\$2,387.37
5150100124-364	MONITOR LED	\$2,387.37
5150100124-365	MONITOR LED	\$2,387.37
5150100124-366	MONITOR LED	\$2,387.37
5150100124-367	MONITOR LED	\$2,387.37
5150100124-368	MONITOR LED	\$2,387.37
5150100124-369	MONITOR LED	\$2,387.37
5150100124-370	MONITOR LED	\$2,387.37
5150100124-371	MONITOR LED	\$2,387.37
5150100124-372	MONITOR LED	\$2,387.37
5150100124-373	MONITOR LED	\$2,387.37
5150100124-374	MONITOR LED	\$2,387.37
5150100124-375	MONITOR LED	\$2,387.37
5150100124-376	MONITOR LED	\$2,387.37
5150100124-377	MONITOR LED	\$2,387.37
5150100124-378	MONITOR LED	\$2,387.37
5150100124-379	MONITOR LED	\$2,387.37
5150100124-380	MONITOR LED	\$2,387.37
5150100124-381	MONITOR LED	\$2,387.37
5150100124-382	MONITOR LED	\$2,387.37
5150100124-383	MONITOR LED	\$2,387.37
5150100124-384	MONITOR LED	\$2,387.37
5150100124-385	MONITOR LED	\$2,387.37
5150100124-386	MONITOR LED	\$2,387.37
5150100124-387	MONITOR LED	\$2,387.37
5150100124-388	MONITOR LED	\$2,387.37
5150100124-389	MONITOR LED	\$2,387.37
5150100124-390	MONITOR LED	\$2,387.37
5150100124-391	MONITOR LED	\$2,387.37
5150100124-392	MONITOR LED	\$2,387.37
5150100124-393	MONITOR LED	\$2,387.37
5150100124-394	MONITOR LED	\$2,387.37
5150100124-395	MONITOR LED	\$2,387.37
5150100124-396	MONITOR LED	\$2,387.37
5150100124-397	MONITOR LED	\$2,387.37
5150100124-398	MONITOR LED	\$2,387.37



Código	Descripción del Bien	Valor en Libros
5150100124-399	MONITOR LED	\$2,387.37
5150100124-400	MONITOR LED	\$2,387.37
5150100124-401	MONITOR LED	\$2,387.37
5150100124-402	MONITOR LED	\$2,387.37
5150100124-403	MONITOR LED	\$2,387.37
5150100124-404	MONITOR LED	\$2,387.37
5150100124-405	MONITOR LED	\$2,387.37
5150100124-406	MONITOR LED	\$2,387.37
5150100124-407	MONITOR LED	\$2,387.37
5150100124-408	MONITOR LED	\$2,387.37
5150100124-409	MONITOR LED	\$2,387.37
5150100124-410	MONITOR LED	\$2,387.37
5150100124-411	MONITOR LED	\$2,387.37
5150100124-412	MONITOR LED	\$2,387.37
5150100124-413	MONITOR LED	\$2,387.37
5150100124-414	MONITOR LED	\$2,387.37
5150100124-415	MONITOR LED	\$2,387.37
5150100124-416	MONITOR LED	\$2,387.37
5150100124-417	MONITOR LED	\$2,387.37
5150100124-418	MONITOR LED	\$2,387.37
5150100124-419	MONITOR LED	\$2,387.37
5150100124-420	MONITOR LED	\$2,387.37
5150100124-421	MONITOR LED	\$2,387.37
5150100124-422	MONITOR LED	\$2,387.37
5150100124-423	MONITOR LED	\$2,387.37
5150100124-424	MONITOR LED	\$2,387.37
5150100124-425	MONITOR LED	\$2,387.37
5150100124-426	MONITOR LED	\$2,387.37
5150100124-427	MONITOR LED	\$2,387.37
5150100124-428	MONITOR LED	\$2,387.37
5150100124-429	MONITOR LED	\$2,387.37
5150100124-430	MONITOR LED	\$2,387.37
5150100124-431	MONITOR LED	\$2,387.37
5150100124-432	MONITOR LED	\$2,387.37
5150100124-433	MONITOR LED	\$2,387.37
5150100124-434	MONITOR LED	\$2,387.37
5150100124-435	MONITOR LED	\$2,387.37
5150100124-436	MONITOR LED	\$2,387.37
5150100124-437	MONITOR LED	\$2,387.37
5150100124-438	MONITOR LED	\$2,387.37
5150100124-439	MONITOR LED	\$2,387.37
5150100124-440	MONITOR LED	\$2,387.37
5150100124-441	MONITOR LED	\$2,387.37
5150100124-442	MONITOR LED	\$2,387.37
5150100124-443	MONITOR LED	\$2,387.37
5150100124-444	MONITOR LED	\$2,387.37
5150100124-445	MONITOR LED	\$2,387.37
5150100124-446	MONITOR LED	\$2,387.37
5150100124-447	MONITOR LED	\$2,387.37
5150100124-448	MONITOR LED	\$2,387.37



Código	Descripción del Bien	Valor en Libros
5150100124-449	MONITOR LED	\$2,387.37
5150100124-450	MONITOR LED	\$2,387.37
5150100124-451	MONITOR LED	\$2,387.37
5150100124-452	MONITOR LED	\$2,387.37
5150100124-453	MONITOR LED	\$2,387.37
5150100124-454	MONITOR LED	\$2,387.37
5150100124-455	MONITOR LED	\$2,387.37
5150100124-456	MONITOR LED	\$2,387.37
5150100124-457	MONITOR LED	\$2,387.37
5150100124-458	MONITOR LED	\$2,387.37
5150100124-459	MONITOR LED	\$2,387.37
5150100124-460	MONITOR LED	\$2,387.37
5150100124-461	MONITOR LED	\$2,387.37
5150100124-462	MONITOR LED	\$2,387.37
5150100124-463	MONITOR LED	\$2,387.37
5150100124-464	MONITOR LED	\$2,387.37
5150100124-465	MONITOR LED	\$2,387.37
5150100124-466	MONITOR LED	\$2,387.37
5150100124-467	MONITOR LED	\$2,387.37
5150100124-468	MONITOR LED	\$2,387.37
5150100124-469	MONITOR LED	\$2,387.37
5150100124-470	MONITOR LED	\$2,387.37
5150100124-471	MONITOR LED	\$2,387.37
5150100124-472	MONITOR LED	\$2,387.37
5150100124-473	MONITOR LED	\$2,387.37
5150100124-474	MONITOR LED	\$2,387.37
5150100124-475	MONITOR LED	\$2,387.37
5150100124-476	MONITOR LED	\$2,387.37
5150100124-477	MONITOR LED	\$2,387.37
5150100124-478	MONITOR LED	\$2,387.37
5150100124-479	MONITOR LED	\$2,387.37
5150100124-480	MONITOR LED	\$2,387.37
5150100124-481	MONITOR LED	\$2,387.37
5150100124-482	MONITOR LED	\$2,387.37
5150100124-483	MONITOR LED	\$2,387.37
5150100124-484	MONITOR LED	\$2,387.37
5150100124-485	MONITOR LED	\$2,387.37
5150100124-486	MONITOR LED	\$2,387.37
5150100124-487	MONITOR LED	\$2,387.37
5150100124-488	MONITOR LED	\$2,387.37
5150100124-489	MONITOR LED	\$2,387.37
5150100124-490	MONITOR LED	\$2,387.37
5150100124-491	MONITOR LED	\$2,387.37
5150100124-492	MONITOR LED	\$2,387.37
5150100124-493	MONITOR LED	\$2,387.37
5150100124-494	MONITOR LED	\$2,387.37
5150100124-495	MONITOR LED	\$2,387.37
5150100124-496	MONITOR LED	\$2,387.37
5150100124-497	MONITOR LED	\$2,387.37
5150100124-498	MONITOR LED	\$2,387.37



Código	Descripción del Bien	Valor en Libros
5150100124-499	MONITOR LED	\$2,387.37
5150100124-500	MONITOR LED	\$2,387.37
5150100124-501	MONITOR LED	\$2,387.37
5150100124-502	MONITOR LED	\$2,387.37
5150100124-503	MONITOR LED	\$2,387.37
5150100124-504	MONITOR LED	\$2,387.37
5150100124-505	MONITOR LED	\$2,387.37
5150100124-506	MONITOR LED	\$2,387.37
5150100124-507	MONITOR LED	\$2,387.37
5150100124-508	MONITOR LED	\$2,387.37
5150100124-509	MONITOR LED	\$2,387.37
5150100124-510	MONITOR LED	\$2,387.37
5150100124-511	MONITOR LED	\$2,387.37
5150100124-512	MONITOR LED	\$2,387.37
5150100124-513	MONITOR LED	\$2,387.37
5150100124-514	MONITOR LED	\$2,387.37
5150100124-515	MONITOR LED	\$2,387.37
5150100124-516	MONITOR LED	\$2,387.37
5150100124-517	MONITOR LED	\$2,387.37
5150100124-518	MONITOR LED	\$2,387.37
5150100124-519	MONITOR LED	\$2,387.37
5150100124-520	MONITOR LED	\$2,387.37
5150100124-521	MONITOR LED	\$2,387.37
5150100124-522	MONITOR LED	\$2,387.37
5150100124-523	MONITOR LED	\$2,387.37
5150100124-524	MONITOR LED	\$2,387.37
5150100124-525	MONITOR LED	\$2,387.37
5150100124-526	MONITOR LED	\$2,387.37
5150100124-527	MONITOR LED	\$2,387.37
5150100124-528	MONITOR LED	\$2,387.37
5150100124-529	MONITOR LED	\$2,387.37
5150100124-530	MONITOR LED	\$2,387.37
5150100124-531	MONITOR LED	\$2,387.37
5150100124-532	MONITOR LED	\$2,387.37
5150100124-533	MONITOR LED	\$2,387.37
5150100124-534	MONITOR LED	\$2,387.37
5150100124-535	MONITOR LED	\$2,387.37
5150100124-536	MONITOR LED	\$2,387.37
5150100124-537	MONITOR LED	\$2,387.37
5150100124-538	MONITOR LED	\$2,387.37
5150100124-539	MONITOR LED	\$2,387.37
5150100124-540	MONITOR LED	\$2,387.37
5150100124-541	MONITOR LED	\$2,387.37
5150100124-542	MONITOR LED	\$2,387.37
5150100124-543	MONITOR LED	\$2,387.37
5150100124-544	MONITOR LED	\$2,387.37
5150100124-545	MONITOR LED	\$2,387.37
5150100124-546	MONITOR LED	\$2,387.37
5150100124-547	MONITOR LED	\$2,387.37
5150100124-548	MONITOR LED	\$2,387.37



Código	Descripción del Bien	Valor en Libros
5150100124-549	MONITOR LED	\$2,387.37
5150100124-550	MONITOR LED	\$2,387.37
5150100124-551	MONITOR LED	\$2,387.37
5150100124-552	MONITOR LED	\$2,387.37
5150100124-553	MONITOR LED	\$2,387.37
5150100124-554	MONITOR LED	\$2,387.37
5150100124-555	MONITOR LED	\$2,387.37
5150100124-556	MONITOR LED	\$2,387.37
5150100124-557	MONITOR LED	\$2,387.37
5150100124-558	MONITOR LED	\$2,387.37
5150100124-559	MONITOR LED	\$2,387.37
5150100124-560	MONITOR LED	\$2,387.37
5150100124-561	MONITOR LED	\$2,387.37
5150100124-562	MONITOR LED	\$2,387.37
5150100124-563	MONITOR LED	\$2,387.37
5150100124-564	MONITOR LED	\$2,387.37
5150100124-565	MONITOR LED	\$2,387.37
5150100124-566	MONITOR LED	\$2,387.37
5150100124-567	MONITOR LED	\$2,387.37
5150100124-568	MONITOR LED	\$2,387.37
5150100124-569	MONITOR LED	\$2,387.37
5150100124-570	MONITOR LED	\$2,387.37
5150100124-571	MONITOR LED	\$2,387.37
5150100124-572	MONITOR LED	\$2,387.37
5150100124-573	MONITOR LED	\$2,387.37
5150100124-574	MONITOR LED	\$2,387.37
5150100124-575	MONITOR LED	\$2,387.37
5150100124-576	MONITOR LED	\$2,387.37
5150100124-577	MONITOR LED	\$2,387.37
5150100124-578	MONITOR LED	\$2,387.37
5150100124-579	MONITOR LED	\$2,387.37
5150100124-580	MONITOR LED	\$2,387.37
5150100124-581	MONITOR LED	\$2,387.37
5150100124-582	MONITOR LED	\$2,387.37
5150100124-583	MONITOR LED	\$2,387.37
5150100124-584	MONITOR LED	\$2,387.37
5150100124-585	MONITOR LED	\$2,387.37
5150100124-586	MONITOR LED	\$2,387.37
5150100124-587	MONITOR LED	\$2,387.37
5150100124-588	MONITOR LED	\$2,387.37
5150100124-589	MONITOR LED	\$2,387.37
5150100124-590	MONITOR LED	\$2,387.37
5150100124-591	MONITOR LED	\$2,387.37
5150100124-592	MONITOR LED	\$2,387.37
5150100124-593	MONITOR LED	\$2,387.37
5150100124-594	MONITOR LED	\$2,387.37
5150100124-595	MONITOR LED	\$2,387.37
5150100124-596	MONITOR LED	\$2,387.37
5150100124-597	MONITOR LED	\$2,387.37
5150100124-598	MONITOR LED	\$2,387.37



Código	Descripción del Bien	Valor en Libros
5150100124-599	MONITOR LED	\$2,387.37
5150100124-600	MONITOR LED	\$2,387.37
5150100124-631	MONITOR LED	\$5,531.43
5150100124-632	MONITOR LED	\$5,531.43
5150100124-633	MONITOR LED	\$5,531.43
5150100124-634	MONITOR LED	\$5,531.43
5150100124-635	MONITOR LED	\$5,531.43
5150100124-636	MONITOR LED	\$5,336.00
5150100124-637	MONITOR LED	\$5,336.00
5150100124-638	MONITOR LED	\$5,336.00
5150100124-639	MONITOR LED	\$5,336.00
5150100124-640	MONITOR LED	\$5,336.00
5150100124-641	MONITOR LED	\$5,336.00
5150100124-642	MONITOR LED	\$5,336.00
5150100072-3	NO-BREAK	\$5,000.00
5150100072-4	NO-BREAK	\$11,628.34
5150100072-1	NO-BREAK	\$19,331.08
5150100072-2	NO-BREAK	\$19,331.08
5150100072-5	NO-BREAK	\$12,690.40
5150100072-6	NO-BREAK	\$12,690.40
5150100072-7	NO-BREAK	\$12,690.40
5150100072-8	NO-BREAK	\$12,690.40
5150100072-9	NO-BREAK	\$12,690.40
5150100072-10	NO-BREAK	\$12,690.40
5150100072-11	NO-BREAK	\$12,690.40
5150100072-12	NO-BREAK	\$12,690.40
5150100072-13	NO-BREAK	\$12,690.40
5150100072-14	NO-BREAK	\$12,690.40
5150100072-15	NO-BREAK	\$12,690.40
5150100072-16	NO-BREAK	\$12,690.40
5150100072-17	NO-BREAK	\$12,690.40
5150100072-18	NO-BREAK	\$12,690.40
5150100168-1	PANTALLA PARA PROYECTOR	\$2,850.00
5150100155-2	PIZARRON INTERACTIVO	\$2,800.00
5150100155-3	PIZARRON INTERACTIVO	\$27,550.00
5150100155-1	PIZARRON INTERACTIVO	\$3,200.00
5150100155-4	PIZARRON INTERACTIVO	\$27,318.00
5150100077-1	PLOTTER	\$35,000.00
5150100165-1	PROYECTOR DE ACETATOS	\$3,456.57
5150100080-1	PROYECTOR MULTIMEDIA	\$3,500.00
5150100080-2	PROYECTOR MULTIMEDIA	\$3,500.00
5150100080-3	PROYECTOR MULTIMEDIA	\$3,456.57
5150100080-4	PROYECTOR MULTIMEDIA	\$5,200.00
5150100080-5	PROYECTOR MULTIMEDIA	\$3,500.00
5150100080-6	PROYECTOR MULTIMEDIA	\$2,800.00
5150100080-7	PROYECTOR MULTIMEDIA	\$3,500.00
5150100080-8	PROYECTOR MULTIMEDIA	\$4,542.89
5150100080-9	PROYECTOR MULTIMEDIA	\$4,300.00
5150100080-10	PROYECTOR MULTIMEDIA	\$4,542.89
5150100080-11	PROYECTOR MULTIMEDIA	\$8,000.00



Código	Descripción del Bien	Valor en Libros
5150100080-12	PROYECTOR MULTIMEDIA	\$4,542.89
5150100080-13	PROYECTOR MULTIMEDIA	\$3,456.57
5150100080-14	PROYECTOR MULTIMEDIA	\$3,456.57
5150100080-15	PROYECTOR MULTIMEDIA	\$3,456.57
5150100080-16	PROYECTOR MULTIMEDIA	\$3,456.57
5150100080-31	PROYECTOR MULTIMEDIA	\$10,244.30
5150100080-32	PROYECTOR MULTIMEDIA	\$10,244.30
5150100080-33	PROYECTOR MULTIMEDIA	\$10,244.30
5150100080-34	PROYECTOR MULTIMEDIA	\$10,244.30
5150100080-35	PROYECTOR MULTIMEDIA	\$10,244.30
5150100080-36	PROYECTOR MULTIMEDIA	\$10,244.30
5150100080-37	PROYECTOR MULTIMEDIA	\$10,244.30
5150100080-38	PROYECTOR MULTIMEDIA	\$10,244.30
5150100080-39	PROYECTOR MULTIMEDIA	\$10,244.30
5150100080-40	PROYECTOR MULTIMEDIA	\$10,244.30
5150100080-41	PROYECTOR MULTIMEDIA	\$10,244.30
5150100080-42	PROYECTOR MULTIMEDIA	\$10,244.30
5150100080-43	PROYECTOR MULTIMEDIA	\$10,244.30
5150100080-44	PROYECTOR MULTIMEDIA	\$10,244.30
5150100080-45	PROYECTOR MULTIMEDIA	\$10,244.30
5150100080-46	PROYECTOR MULTIMEDIA	\$10,244.30
5150100080-47	PROYECTOR MULTIMEDIA	\$10,244.30
5150100080-48	PROYECTOR MULTIMEDIA	\$10,244.30
5150100080-49	PROYECTOR MULTIMEDIA	\$10,244.30
5150100080-50	PROYECTOR MULTIMEDIA	\$10,244.30
5150100080-51	PROYECTOR MULTIMEDIA	\$10,244.30
5150100080-52	PROYECTOR MULTIMEDIA	\$10,244.30
5150100080-53	PROYECTOR MULTIMEDIA	\$10,244.30
5150100080-54	PROYECTOR MULTIMEDIA	\$10,244.30
5150100080-55	PROYECTOR MULTIMEDIA	\$10,244.30
5150100080-56	PROYECTOR MULTIMEDIA	\$10,244.30
5150100080-57	PROYECTOR MULTIMEDIA	\$10,244.30
5150100080-58	PROYECTOR MULTIMEDIA	\$10,244.30
5150100080-59	PROYECTOR MULTIMEDIA	\$10,244.30
5150100080-60	PROYECTOR MULTIMEDIA	\$10,244.30
5150100080-61	PROYECTOR MULTIMEDIA	\$10,244.30
5150100080-62	PROYECTOR MULTIMEDIA	\$10,244.30
5150100080-63	PROYECTOR MULTIMEDIA	\$10,244.30
5150100080-64	PROYECTOR MULTIMEDIA	\$10,244.30
5150100080-65	PROYECTOR MULTIMEDIA	\$10,244.30
5150100080-66	PROYECTOR MULTIMEDIA	\$10,244.30
5150100080-67	PROYECTOR MULTIMEDIA	\$10,244.30
5150100080-68	PROYECTOR MULTIMEDIA	\$10,244.30
5150100080-69	PROYECTOR MULTIMEDIA	\$10,244.30
5150100080-70	PROYECTOR MULTIMEDIA	\$10,244.30
5150100080-71	PROYECTOR MULTIMEDIA	\$10,244.30
5150100080-72	PROYECTOR MULTIMEDIA	\$10,244.30
5150100080-73	PROYECTOR MULTIMEDIA	\$10,244.30
5150100080-74	PROYECTOR MULTIMEDIA	\$10,244.30
5150100080-75	PROYECTOR MULTIMEDIA	\$10,244.30



Código	Descripción del Bien	Valor en Libros
5150100080-76	PROYECTOR MULTIMEDIA	\$10,244.30
5150100080-77	PROYECTOR MULTIMEDIA	\$10,244.30
5150100080-78	PROYECTOR MULTIMEDIA	\$10,244.30
5150100080-79	PROYECTOR MULTIMEDIA	\$10,244.30
5150100080-80	PROYECTOR MULTIMEDIA	\$10,244.30
5150100080-81	PROYECTOR MULTIMEDIA	\$10,244.30
5150100080-82	PROYECTOR MULTIMEDIA	\$10,244.30
5150100080-83	PROYECTOR MULTIMEDIA	\$10,244.30
5150100080-84	PROYECTOR MULTIMEDIA	\$10,244.30
5150100080-85	PROYECTOR MULTIMEDIA	\$10,244.30
5150100080-86	PROYECTOR MULTIMEDIA	\$10,244.30
5150100080-87	PROYECTOR MULTIMEDIA	\$10,244.30
5150100080-88	PROYECTOR MULTIMEDIA	\$10,244.30
5150100080-89	PROYECTOR MULTIMEDIA	\$10,244.30
5150100080-90	PROYECTOR MULTIMEDIA	\$10,244.30
5150100080-91	PROYECTOR MULTIMEDIA	\$10,244.30
5150100080-92	PROYECTOR MULTIMEDIA	\$10,244.30
5150100080-93	PROYECTOR MULTIMEDIA	\$10,244.30
5150100080-94	PROYECTOR MULTIMEDIA	\$10,244.30
5150100080-95	PROYECTOR MULTIMEDIA	\$10,244.30
5150100080-96	PROYECTOR MULTIMEDIA	\$10,244.30
5150100080-97	PROYECTOR MULTIMEDIA	\$10,244.30
5150100080-98	PROYECTOR MULTIMEDIA	\$10,244.30
5150100080-99	PROYECTOR MULTIMEDIA	\$10,244.30
5150100080-17	PROYECTOR MULTIMEDIA	\$5,593.89
5150100080-18	PROYECTOR MULTIMEDIA	\$5,593.89
5150100080-19	PROYECTOR MULTIMEDIA	\$5,863.79
5150100080-20	PROYECTOR MULTIMEDIA	\$5,863.79
5150100080-21	PROYECTOR MULTIMEDIA	\$5,863.79
5150100080-22	PROYECTOR MULTIMEDIA	\$5,863.79
5150100080-23	PROYECTOR MULTIMEDIA	\$5,863.79
5150100080-24	PROYECTOR MULTIMEDIA	\$5,863.79
5150100080-25	PROYECTOR MULTIMEDIA	\$5,863.79
5150100080-26	PROYECTOR MULTIMEDIA	\$5,863.79
5150100080-27	PROYECTOR MULTIMEDIA	\$9,090.56
5150100080-28	PROYECTOR MULTIMEDIA	\$9,090.56
5150100080-29	PROYECTOR MULTIMEDIA	\$7,286.55
5150100080-30	PROYECTOR MULTIMEDIA	\$18,357.00
5150100080-102	PROYECTOR MULTIMEDIA	\$6,086.52
5150100080-103	PROYECTOR MULTIMEDIA	\$6,086.52
5150100080-104	PROYECTOR MULTIMEDIA	\$6,086.52
5150100080-105	PROYECTOR MULTIMEDIA	\$6,086.52
5150100080-106	PROYECTOR MULTIMEDIA	\$6,086.52
5150100080-107	PROYECTOR MULTIMEDIA	\$6,086.52
5150100080-108	PROYECTOR MULTIMEDIA	\$6,086.52
5150100080-109	PROYECTOR MULTIMEDIA	\$6,086.52
5150100080-110	PROYECTOR MULTIMEDIA	\$6,086.52
5150100080-111	PROYECTOR MULTIMEDIA	\$6,086.52
5150100080-112	PROYECTOR MULTIMEDIA	\$6,086.52
5150100080-113	PROYECTOR MULTIMEDIA	\$6,086.52



Código	Descripción del Bien	Valor en Libros
5150100080-114	PROYECTOR MULTIMEDIA	\$6,086.52
5150100080-115	PROYECTOR MULTIMEDIA	\$6,086.52
5150100080-116	PROYECTOR MULTIMEDIA	\$6,086.52
5150100080-117	PROYECTOR MULTIMEDIA	\$6,086.52
5150100080-118	PROYECTOR MULTIMEDIA	\$6,086.52
5150100080-119	PROYECTOR MULTIMEDIA	\$6,086.52
5150100080-120	PROYECTOR MULTIMEDIA	\$6,086.52
5150100080-121	PROYECTOR MULTIMEDIA	\$6,086.52
5150100080-122	PROYECTOR MULTIMEDIA	\$6,086.52
5150100080-123	PROYECTOR MULTIMEDIA	\$6,086.52
5150100080-124	PROYECTOR MULTIMEDIA	\$5,324.40
5150100080-125	PROYECTOR MULTIMEDIA	\$5,324.40
5150100080-126	PROYECTOR MULTIMEDIA	\$5,324.40
5150100080-127	PROYECTOR MULTIMEDIA	\$9,419.20
5150100080-128	PROYECTOR MULTIMEDIA	\$9,419.20
5150100080-129	PROYECTOR MULTIMEDIA	\$9,419.20
5150100080-130	PROYECTOR MULTIMEDIA	\$9,419.20
5150100080-131	PROYECTOR MULTIMEDIA	\$9,419.20
5150100080-132	PROYECTOR MULTIMEDIA	\$5,324.40
5150100080-133	PROYECTOR MULTIMEDIA	\$9,419.20
5150100080-134	PROYECTOR MULTIMEDIA	\$5,453.76
5150100080-100	PROYECTOR MULTIMEDIA	\$5,852.20
5150100080-101	PROYECTOR MULTIMEDIA	\$5,852.20
5150100080-135	PROYECTOR MULTIMEDIA	\$4,945.08
5150100173-1	PUNTO DE ACCESO	\$40,461.96
5150100173-2	PUNTO DE ACCESO	\$40,461.96
5150100173-3	PUNTO DE ACCESO	\$40,461.96
5150100173-4	PUNTO DE ACCESO	\$40,461.96
5150100173-5	PUNTO DE ACCESO	\$40,461.96
5150100173-6	PUNTO DE ACCESO	\$40,461.96
5150100173-7	PUNTO DE ACCESO	\$40,461.96
5150100173-8	PUNTO DE ACCESO	\$40,461.96
5150100159-1	RACK MOVIL DE ALMACENAMIENTO	\$18,114.63
5150100170-1	RACK PARA SERVIDOR	\$11,628.34
5150100167-1	RADIOGRABADORA DE CASSETTE Y/O C. D. O TRACK	\$761.27
5110100096-1	RELOJ CHECADOR	\$5,599.00
5110100096-2	RELOJ CHECADOR	\$5,306.30
5110100096-3	RELOJ CHECADOR	\$5,306.30
5110100096-4	RELOJ CHECADOR	\$5,306.30
5150100153-1	RELOJ CHECADOR DIGITAL	\$1,872.86
5150100153-2	RELOJ CHECADOR DIGITAL	\$9,052.54
5150100153-3	RELOJ CHECADOR DIGITAL	\$4,976.40
5150100153-4	RELOJ CHECADOR DIGITAL	\$4,976.40
5150100153-5	RELOJ CHECADOR DIGITAL	\$509.29
5150100153-6	RELOJ CHECADOR DIGITAL	\$1,872.86
5150100153-7	RELOJ CHECADOR DIGITAL	\$2,500.00
5150100166-1	REPRODUCTOR DE DISCO DE VÍDEO DIGITAL --DVD--	\$761.27
5150100085-1	SCANNER	\$4,028.68
5150100161-1	SCANNER AUTOMOTRIZ	\$6,896.55
5150100161-2	SCANNER AUTOMOTRIZ	\$6,896.55



Código	Descripción del Bien	Valor en Libros
5150100089-1	SERVIDOR	\$139,758.65
5150100089-2	SERVIDOR	\$139,758.65
5150100089-3	SERVIDOR	\$11,628.34
5150100089-4	SERVIDOR	\$279,483.59
5150100145-3	SISTEMA DE AUDIO PORTATIL	\$1,035.00
5150100145-2	SISTEMA DE AUDIO PORTATIL	\$1,035.00
5150100145-1	SISTEMA DE AUDIO PORTATIL	\$3,210.41
5150100132-1	SOFTWARE	\$2,013.43
5150100132-2	SOFTWARE	\$5,055.28
5150100134-1	SWITCH DE 24 PUERTOS	\$8,623.59
5150100134-2	SWITCH DE 24 PUERTOS	\$8,623.59
5150100134-3	SWITCH DE 24 PUERTOS	\$8,623.59
5150100134-4	SWITCH DE 24 PUERTOS	\$8,623.59
5150100134-5	SWITCH DE 24 PUERTOS	\$8,623.59
5150100134-6	SWITCH DE 24 PUERTOS	\$8,623.59
5150100134-7	SWITCH DE 24 PUERTOS	\$8,623.59
5150100134-8	SWITCH DE 24 PUERTOS	\$8,623.59
5150100134-9	SWITCH DE 24 PUERTOS	\$8,623.59
5150100134-10	SWITCH DE 24 PUERTOS	\$8,623.59
5150100134-11	SWITCH DE 24 PUERTOS	\$8,623.59
5150100133-1	SWITCH DE 48 PUERTOS	\$11,628.34
5150100133-2	SWITCH DE 48 PUERTOS	\$17,323.59
5150100133-3	SWITCH DE 48 PUERTOS	\$17,323.59
5150100133-4	SWITCH DE 48 PUERTOS	\$17,323.59
5150100133-5	SWITCH DE 48 PUERTOS	\$17,323.59
5150100133-6	SWITCH DE 48 PUERTOS	\$17,323.59
5150100133-7	SWITCH DE 48 PUERTOS	\$17,323.59
5150100133-8	SWITCH DE 48 PUERTOS	\$17,323.59
5150100146-1	SWITCH PoE 24 PUERTOS	\$12,683.59
5150100146-2	SWITCH PoE 24 PUERTOS	\$12,683.59
5150100146-3	SWITCH PoE 24 PUERTOS	\$12,683.59
5150100147-1	SWITCH PoE 48 PUERTOS	\$21,383.59
5150100147-2	SWITCH PoE 48 PUERTOS	\$21,383.59
5150100147-3	SWITCH PoE 48 PUERTOS	\$21,383.59
5150100147-4	SWITCH PoE 48 PUERTOS	\$21,383.59
5150100147-5	SWITCH PoE 48 PUERTOS	\$21,383.59
5150100101-1	TABLETA DIGITALIZADORA	\$6,902.00
5150100101-2	TABLETA DIGITALIZADORA	\$6,902.00
5150100101-3	TABLETA DIGITALIZADORA	\$6,902.00
5150100101-4	TABLETA DIGITALIZADORA	\$6,902.00
5150100101-5	TABLETA DIGITALIZADORA	\$6,902.00
5150100101-6	TABLETA DIGITALIZADORA	\$6,902.00
5150100101-7	TABLETA DIGITALIZADORA	\$6,902.00
5150100101-8	TABLETA DIGITALIZADORA	\$6,902.00
5150100101-9	TABLETA DIGITALIZADORA	\$6,902.00
5150100101-10	TABLETA DIGITALIZADORA	\$6,902.00
5150100101-11	TABLETA DIGITALIZADORA	\$6,902.00
5150100101-12	TABLETA DIGITALIZADORA	\$6,902.00
5150100101-13	TABLETA DIGITALIZADORA	\$6,902.00
5150100101-14	TABLETA DIGITALIZADORA	\$6,902.00

Código	Descripción del Bien	Valor en Libros
5150100101-15	TABLETA DIGITALIZADORA	\$6,902.00
5150100101-16	TABLETA DIGITALIZADORA	\$6,902.00
5150100101-17	TABLETA DIGITALIZADORA	\$6,902.00
5150100101-18	TABLETA DIGITALIZADORA	\$6,902.00
5150100101-19	TABLETA DIGITALIZADORA	\$6,902.00
5150100101-20	TABLETA DIGITALIZADORA	\$6,902.00
5150100101-21	TABLETA DIGITALIZADORA	\$6,902.00
5150100101-22	TABLETA DIGITALIZADORA	\$6,902.00
5150100101-23	TABLETA DIGITALIZADORA	\$6,902.00
5150100101-24	TABLETA DIGITALIZADORA	\$6,902.00
5150100101-25	TABLETA DIGITALIZADORA	\$6,902.00
5150100101-26	TABLETA DIGITALIZADORA	\$6,902.00
5150100101-27	TABLETA DIGITALIZADORA	\$6,902.00
5150100101-28	TABLETA DIGITALIZADORA	\$6,902.00
5150100101-29	TABLETA DIGITALIZADORA	\$6,902.00
5150100101-30	TABLETA DIGITALIZADORA	\$6,902.00
5150100101-31	TABLETA DIGITALIZADORA	\$6,902.00
5150100101-32	TABLETA DIGITALIZADORA	\$6,902.00
5150100101-33	TABLETA DIGITALIZADORA	\$6,902.00
5150100101-34	TABLETA DIGITALIZADORA	\$6,902.00
5150100101-35	TABLETA DIGITALIZADORA	\$6,902.00
5150100101-36	TABLETA DIGITALIZADORA	\$6,902.00
5150100101-37	TABLETA DIGITALIZADORA	\$6,902.00
5150100101-38	TABLETA DIGITALIZADORA	\$6,902.00
5150100101-39	TABLETA DIGITALIZADORA	\$6,902.00
5150100101-40	TABLETA DIGITALIZADORA	\$6,902.00
5150100101-41	TABLETA DIGITALIZADORA	\$6,902.00
5150100101-42	TABLETA DIGITALIZADORA	\$6,902.00
5150100101-43	TABLETA DIGITALIZADORA	\$6,902.00
5150100101-44	TABLETA DIGITALIZADORA	\$6,902.00
5150100101-45	TABLETA DIGITALIZADORA	\$6,902.00
5150100101-46	TABLETA DIGITALIZADORA	\$6,902.00
5150100101-47	TABLETA DIGITALIZADORA	\$6,902.00
5150100101-48	TABLETA DIGITALIZADORA	\$6,902.00
5150100101-49	TABLETA DIGITALIZADORA	\$6,902.00
5150100101-50	TABLETA DIGITALIZADORA	\$6,902.00
5150100101-51	TABLETA DIGITALIZADORA	\$6,902.00
5150100101-52	TABLETA DIGITALIZADORA	\$6,902.00
5150100101-53	TABLETA DIGITALIZADORA	\$6,902.00
5150100101-54	TABLETA DIGITALIZADORA	\$6,902.00
5150100101-55	TABLETA DIGITALIZADORA	\$6,902.00
5150100101-56	TABLETA DIGITALIZADORA	\$6,902.00
5150100101-57	TABLETA DIGITALIZADORA	\$6,902.00
5150100101-58	TABLETA DIGITALIZADORA	\$6,902.00
5150100101-59	TABLETA DIGITALIZADORA	\$6,902.00
5150100101-60	TABLETA DIGITALIZADORA	\$6,902.00
5150100101-61	TABLETA DIGITALIZADORA	\$6,902.00
5150100101-62	TABLETA DIGITALIZADORA	\$6,902.00
5150100101-63	TABLETA DIGITALIZADORA	\$6,902.00
5150100101-64	TABLETA DIGITALIZADORA	\$6,902.00



Código	Descripción del Bien	Valor en Libros
5150100101-65	TABLETA DIGITALIZADORA	\$6,902.00
5150100101-66	TABLETA DIGITALIZADORA	\$6,902.00
5150100101-67	TABLETA DIGITALIZADORA	\$6,902.00
5150100101-68	TABLETA DIGITALIZADORA	\$6,902.00
5150100101-69	TABLETA DIGITALIZADORA	\$6,902.00
5150100101-70	TABLETA DIGITALIZADORA	\$6,902.00
5150100101-71	TABLETA DIGITALIZADORA	\$6,902.00
5150100101-72	TABLETA DIGITALIZADORA	\$6,902.00
5150100101-73	TABLETA DIGITALIZADORA	\$6,902.00
5150100101-74	TABLETA DIGITALIZADORA	\$6,902.00
5150100101-75	TABLETA DIGITALIZADORA	\$6,902.00
5150100101-76	TABLETA DIGITALIZADORA	\$6,902.00
5150100101-77	TABLETA DIGITALIZADORA	\$6,902.00
5150100101-78	TABLETA DIGITALIZADORA	\$6,902.00
5150100101-79	TABLETA DIGITALIZADORA	\$6,902.00
5150100101-80	TABLETA DIGITALIZADORA	\$6,902.00
5150100101-81	TABLETA DIGITALIZADORA	\$6,902.00
5150100101-82	TABLETA DIGITALIZADORA	\$6,902.00
5150100101-83	TABLETA DIGITALIZADORA	\$6,902.00
5150100101-84	TABLETA DIGITALIZADORA	\$6,902.00
5150100101-85	TABLETA DIGITALIZADORA	\$6,902.00
5150100101-86	TABLETA DIGITALIZADORA	\$6,902.00
5150100101-87	TABLETA DIGITALIZADORA	\$6,902.00
5150100101-88	TABLETA DIGITALIZADORA	\$6,902.00
5150100101-89	TABLETA DIGITALIZADORA	\$6,902.00
5150100101-90	TABLETA DIGITALIZADORA	\$6,902.00
5150100101-91	TABLETA DIGITALIZADORA	\$6,902.00
5150100101-92	TABLETA DIGITALIZADORA	\$6,902.00
5150100101-93	TABLETA DIGITALIZADORA	\$6,902.00
5150100101-94	TABLETA DIGITALIZADORA	\$6,902.00
5150100101-95	TABLETA DIGITALIZADORA	\$6,902.00
5150100101-96	TABLETA DIGITALIZADORA	\$6,902.00
5150100101-97	TABLETA DIGITALIZADORA	\$6,902.00
5150100101-98	TABLETA DIGITALIZADORA	\$6,902.00
5150100101-99	TABLETA DIGITALIZADORA	\$6,902.00
5150100101-100	TABLETA DIGITALIZADORA	\$6,902.00
5150100101-101	TABLETA DIGITALIZADORA	\$6,902.00
5150100101-102	TABLETA DIGITALIZADORA	\$6,902.00
5150100101-103	TABLETA DIGITALIZADORA	\$6,902.00
5150100101-104	TABLETA DIGITALIZADORA	\$6,902.00
5150100101-105	TABLETA DIGITALIZADORA	\$6,902.00
5150100101-106	TABLETA DIGITALIZADORA	\$6,902.00
5150100101-107	TABLETA DIGITALIZADORA	\$6,902.00
5150100101-108	TABLETA DIGITALIZADORA	\$6,902.00
5150100101-109	TABLETA DIGITALIZADORA	\$6,902.00
5150100101-110	TABLETA DIGITALIZADORA	\$6,902.00
5150100101-111	TABLETA DIGITALIZADORA	\$6,902.00
5150100101-112	TABLETA DIGITALIZADORA	\$6,902.00
5150100101-113	TABLETA DIGITALIZADORA	\$6,902.00
5150100101-114	TABLETA DIGITALIZADORA	\$6,902.00



Código	Descripción del Bien	Valor en Libros
5150100101-115	TABLETA DIGITALIZADORA	\$6,902.00
5150100101-116	TABLETA DIGITALIZADORA	\$6,902.00
5150100101-117	TABLETA DIGITALIZADORA	\$6,902.00
5150100101-118	TABLETA DIGITALIZADORA	\$6,902.00
5150100101-119	TABLETA DIGITALIZADORA	\$6,902.00
5150100101-120	TABLETA DIGITALIZADORA	\$6,902.00
5150100101-121	TABLETA DIGITALIZADORA	\$6,902.00
5150100101-122	TABLETA DIGITALIZADORA	\$6,902.00
5150100101-123	TABLETA DIGITALIZADORA	\$6,902.00
5150100101-124	TABLETA DIGITALIZADORA	\$6,902.00
5150100101-125	TABLETA DIGITALIZADORA	\$6,902.00
5150100101-126	TABLETA DIGITALIZADORA	\$6,902.00
5150100101-127	TABLETA DIGITALIZADORA	\$6,902.00
5150100101-128	TABLETA DIGITALIZADORA	\$6,902.00
5150100101-129	TABLETA DIGITALIZADORA	\$6,902.00
5150100101-130	TABLETA DIGITALIZADORA	\$6,902.00
5150100101-131	TABLETA DIGITALIZADORA	\$6,902.00
5150100101-132	TABLETA DIGITALIZADORA	\$6,902.00
5150100101-133	TABLETA DIGITALIZADORA	\$6,902.00
5150100101-134	TABLETA DIGITALIZADORA	\$6,902.00
5150100101-135	TABLETA DIGITALIZADORA	\$6,902.00
5150100101-136	TABLETA DIGITALIZADORA	\$6,902.00
5150100101-137	TABLETA DIGITALIZADORA	\$6,902.00
5150100101-138	TABLETA DIGITALIZADORA	\$6,902.00
5150100101-139	TABLETA DIGITALIZADORA	\$6,902.00
5150100101-140	TABLETA DIGITALIZADORA	\$6,902.00
5150100101-141	TABLETA DIGITALIZADORA	\$6,902.00
5150100101-142	TABLETA DIGITALIZADORA	\$6,902.00
5150100101-143	TABLETA DIGITALIZADORA	\$6,902.00
5150100101-144	TABLETA DIGITALIZADORA	\$6,902.00
5150100101-145	TABLETA DIGITALIZADORA	\$6,902.00
5150100101-146	TABLETA DIGITALIZADORA	\$6,902.00
5150100101-147	TABLETA DIGITALIZADORA	\$6,902.00
5150100101-148	TABLETA DIGITALIZADORA	\$6,902.00
5150100101-149	TABLETA DIGITALIZADORA	\$6,902.00
5150100101-150	TABLETA DIGITALIZADORA	\$6,902.00
5150100101-151	TABLETA DIGITALIZADORA	\$6,902.00
5150100101-152	TABLETA DIGITALIZADORA	\$6,902.00
5150100101-153	TABLETA DIGITALIZADORA	\$6,902.00
5150100101-154	TABLETA DIGITALIZADORA	\$6,902.00
5150100101-155	TABLETA DIGITALIZADORA	\$6,902.00
5150100101-156	TABLETA DIGITALIZADORA	\$6,902.00
5150100101-157	TABLETA DIGITALIZADORA	\$6,902.00
5150100101-158	TABLETA DIGITALIZADORA	\$6,902.00
5150100101-159	TABLETA DIGITALIZADORA	\$6,902.00
5150100101-160	TABLETA DIGITALIZADORA	\$6,902.00
5150100101-161	TABLETA DIGITALIZADORA	\$6,902.00
5150100101-162	TABLETA DIGITALIZADORA	\$6,902.00
5150100101-163	TABLETA DIGITALIZADORA	\$6,902.00
5150100101-164	TABLETA DIGITALIZADORA	\$6,902.00



Código	Descripción del Bien	Valor en Libros
5150100101-165	TABLETA DIGITALIZADORA	\$6,902.00
5150100101-166	TABLETA DIGITALIZADORA	\$6,902.00
5150100101-167	TABLETA DIGITALIZADORA	\$6,902.00
5150100101-168	TABLETA DIGITALIZADORA	\$6,902.00
5150100101-169	TABLETA DIGITALIZADORA	\$6,902.00
5150100101-170	TABLETA DIGITALIZADORA	\$6,902.00
5150100101-171	TABLETA DIGITALIZADORA	\$6,902.00
5150100101-172	TABLETA DIGITALIZADORA	\$6,902.00
5150100101-173	TABLETA DIGITALIZADORA	\$6,902.00
5150100101-174	TABLETA DIGITALIZADORA	\$6,902.00
5150100101-175	TABLETA DIGITALIZADORA	\$6,902.00
5150100101-176	TABLETA DIGITALIZADORA	\$6,902.00
5150100101-177	TABLETA DIGITALIZADORA	\$6,902.00
5150100101-178	TABLETA DIGITALIZADORA	\$6,902.00
5150100101-179	TABLETA DIGITALIZADORA	\$6,902.00
5150100101-180	TABLETA DIGITALIZADORA	\$6,902.00
5150100101-181	TABLETA DIGITALIZADORA	\$6,902.00
5150100101-182	TABLETA DIGITALIZADORA	\$6,902.00
5150100101-183	TABLETA DIGITALIZADORA	\$6,902.00
5150100101-184	TABLETA DIGITALIZADORA	\$6,902.00
5150100101-185	TABLETA DIGITALIZADORA	\$6,902.00
5150100101-186	TABLETA DIGITALIZADORA	\$6,902.00
5150100101-187	TABLETA DIGITALIZADORA	\$6,902.00
5150100101-188	TABLETA DIGITALIZADORA	\$6,902.00
5150100101-189	TABLETA DIGITALIZADORA	\$6,902.00
5150100101-190	TABLETA DIGITALIZADORA	\$6,902.00
5150100101-191	TABLETA DIGITALIZADORA	\$6,902.00
5150100101-192	TABLETA DIGITALIZADORA	\$6,902.00
5150100101-193	TABLETA DIGITALIZADORA	\$6,902.00
5150100101-194	TABLETA DIGITALIZADORA	\$6,902.00
5150100101-195	TABLETA DIGITALIZADORA	\$6,902.00
5150100101-196	TABLETA DIGITALIZADORA	\$6,902.00
5150100101-197	TABLETA DIGITALIZADORA	\$6,902.00
5150100101-198	TABLETA DIGITALIZADORA	\$6,902.00
5150100101-199	TABLETA DIGITALIZADORA	\$6,902.00
5150100101-200	TABLETA DIGITALIZADORA	\$6,902.00
5150100101-201	TABLETA DIGITALIZADORA	\$6,902.00
5150100101-202	TABLETA DIGITALIZADORA	\$6,902.00
5150100101-203	TABLETA DIGITALIZADORA	\$6,902.00
5150100101-204	TABLETA DIGITALIZADORA	\$6,902.00
5150100101-205	TABLETA DIGITALIZADORA	\$6,902.00
5150100101-206	TABLETA DIGITALIZADORA	\$6,902.00
5150100101-207	TABLETA DIGITALIZADORA	\$6,902.00
5150100101-208	TABLETA DIGITALIZADORA	\$6,902.00
5150100101-209	TABLETA DIGITALIZADORA	\$6,902.00
5150100101-210	TABLETA DIGITALIZADORA	\$6,902.00
5150100101-211	TABLETA DIGITALIZADORA	\$6,902.00
5150100101-212	TABLETA DIGITALIZADORA	\$6,902.00
5150100101-213	TABLETA DIGITALIZADORA	\$6,902.00
5150100101-214	TABLETA DIGITALIZADORA	\$6,902.00



Código	Descripción del Bien	Valor en Libros
5150100101-215	TABLETA DIGITALIZADORA	\$6,902.00
5150100101-216	TABLETA DIGITALIZADORA	\$6,902.00
5150100101-217	TABLETA DIGITALIZADORA	\$6,902.00
5150100101-218	TABLETA DIGITALIZADORA	\$6,902.00
5150100101-219	TABLETA DIGITALIZADORA	\$6,902.00
5150100101-220	TABLETA DIGITALIZADORA	\$6,902.00
5150100101-221	TABLETA DIGITALIZADORA	\$6,902.00
5150100101-222	TABLETA DIGITALIZADORA	\$6,902.00
5150100101-223	TABLETA DIGITALIZADORA	\$6,902.00
5150100101-224	TABLETA DIGITALIZADORA	\$6,902.00
5150100101-225	TABLETA DIGITALIZADORA	\$6,902.00
5150100101-226	TABLETA DIGITALIZADORA	\$6,902.00
5150100101-227	TABLETA DIGITALIZADORA	\$6,902.00
5150100101-228	TABLETA DIGITALIZADORA	\$6,902.00
5150100101-229	TABLETA DIGITALIZADORA	\$6,902.00
5150100101-230	TABLETA DIGITALIZADORA	\$6,902.00
5150100101-231	TABLETA DIGITALIZADORA	\$6,902.00
5150100101-232	TABLETA DIGITALIZADORA	\$6,902.00
5150100101-233	TABLETA DIGITALIZADORA	\$6,902.00
5150100101-234	TABLETA DIGITALIZADORA	\$6,902.00
5150100101-235	TABLETA DIGITALIZADORA	\$6,902.00
5150100101-236	TABLETA DIGITALIZADORA	\$6,902.00
5150100101-237	TABLETA DIGITALIZADORA	\$6,902.00
5150100101-238	TABLETA DIGITALIZADORA	\$6,902.00
5150100101-239	TABLETA DIGITALIZADORA	\$6,902.00
5150100101-240	TABLETA DIGITALIZADORA	\$6,902.00
5150100101-241	TABLETA DIGITALIZADORA	\$6,902.00
5150100101-242	TABLETA DIGITALIZADORA	\$6,902.00
5150100101-243	TABLETA DIGITALIZADORA	\$6,902.00
5150100101-244	TABLETA DIGITALIZADORA	\$6,902.00
5150100101-245	TABLETA DIGITALIZADORA	\$6,902.00
5150100101-246	TABLETA DIGITALIZADORA	\$6,902.00
5150100101-247	TABLETA DIGITALIZADORA	\$6,902.00
5150100101-248	TABLETA DIGITALIZADORA	\$6,902.00
5150100101-249	TABLETA DIGITALIZADORA	\$6,902.00
5150100101-250	TABLETA DIGITALIZADORA	\$6,902.00
5150100154-1	TEATRO EN CASA	\$4,718.86
5150100154-2	TEATRO EN CASA	\$4,718.86
5150100154-3	TEATRO EN CASA	\$4,718.86
5150100154-4	TEATRO EN CASA	\$4,718.86
5150100154-5	TEATRO EN CASA	\$4,718.86
5150100136-1	TELEFONO IP	\$6,535.59
5150100136-2	TELEFONO IP	\$6,535.59
5150100136-3	TELEFONO IP	\$6,535.59
5150100136-4	TELEFONO IP	\$6,535.59
5150100136-5	TELEFONO IP	\$6,535.59
5150100136-6	TELEFONO IP	\$6,535.59
5150100136-7	TELEFONO IP	\$6,535.59
5150100136-8	TELEFONO IP	\$6,535.59
5150100136-9	TELEFONO IP	\$6,535.59

Código	Descripción del Bien	Valor en Libros
5150100136-10	TELEFONO IP	\$6,535.59
5150100136-11	TELEFONO IP	\$6,535.59
5150100136-12	TELEFONO IP	\$6,535.59
5150100136-13	TELEFONO IP	\$6,535.59
5150100136-14	TELEFONO IP	\$6,535.59
5150100136-15	TELEFONO IP	\$6,535.59
5150100136-16	TELEFONO IP	\$6,535.59
5150100136-17	TELEFONO IP	\$6,535.59
5150100136-18	TELEFONO IP	\$6,535.59
5150100136-19	TELEFONO IP	\$6,535.59
5150100136-20	TELEFONO IP	\$6,535.59
5150100136-21	TELEFONO IP	\$6,535.59
5150100136-22	TELEFONO IP	\$6,535.59
5150100136-23	TELEFONO IP	\$6,535.59
5150100136-24	TELEFONO IP	\$6,535.59
5150100136-25	TELEFONO IP	\$6,535.59
5150100136-26	TELEFONO IP	\$6,535.59
5150100136-27	TELEFONO IP	\$6,535.59
5150100136-28	TELEFONO IP	\$6,535.59
5150100136-29	TELEFONO IP	\$6,535.59
5150100136-30	TELEFONO IP	\$6,535.59
5150100136-31	TELEFONO IP	\$6,535.59
5150100136-32	TELEFONO IP	\$6,535.59
5150100136-33	TELEFONO IP	\$6,535.59
5150100136-34	TELEFONO IP	\$6,535.59
5150100136-35	TELEFONO IP	\$6,535.59
5150100136-36	TELEFONO IP	\$6,535.59
5150100136-37	TELEFONO IP	\$6,535.59
5150100136-38	TELEFONO IP	\$6,535.59
5150100136-39	TELEFONO IP	\$6,535.59
5150100136-40	TELEFONO IP	\$6,535.59
5150100136-41	TELEFONO IP	\$6,535.59
5150100136-42	TELEFONO IP	\$6,535.59
5150100136-43	TELEFONO IP	\$6,535.59
5150100136-44	TELEFONO IP	\$6,535.59
5150100136-45	TELEFONO IP	\$6,535.59
5150100136-46	TELEFONO IP	\$6,535.59
5150100136-47	TELEFONO IP	\$6,535.59
5150100136-48	TELEFONO IP	\$6,535.59
5150100136-49	TELEFONO IP	\$6,535.59
5150100136-50	TELEFONO IP	\$6,535.59
5150100136-51	TELEFONO IP	\$6,535.59
5150100136-52	TELEFONO IP	\$6,535.59
5150100136-53	TELEFONO IP	\$6,535.59
5150100136-54	TELEFONO IP	\$6,535.59
5150100136-55	TELEFONO IP	\$6,535.59
5150100136-56	TELEFONO IP	\$6,535.59
5150100136-57	TELEFONO IP	\$6,535.59
5150100136-58	TELEFONO IP	\$6,535.59
5150100136-59	TELEFONO IP	\$6,535.59



Código	Descripción del Bien	Valor en Libros
5150100136-60	TELEFONO IP	\$6,535.59
5150100136-61	TELEFONO IP	\$6,535.59
5150100136-62	TELEFONO IP	\$6,535.59
5150100136-63	TELEFONO IP	\$6,535.59
5150100136-64	TELEFONO IP	\$6,535.59
5150100136-65	TELEFONO IP	\$6,535.59
5150100136-66	TELEFONO IP	\$6,535.59
5150100136-67	TELEFONO IP	\$6,535.59
5150100136-68	TELEFONO IP	\$6,535.59
5150100136-69	TELEFONO IP	\$6,535.59
5150100136-70	TELEFONO IP	\$6,535.59
5150100136-71	TELEFONO IP	\$6,535.59
5150100136-72	TELEFONO IP	\$6,535.59
5150100136-73	TELEFONO IP	\$6,535.59
5150100163-1	TELEVISION 42"	\$6,536.06
5150100140-1	UNIDAD CENTAL DE PROCESO	\$2,781.33
5150100140-2	UNIDAD CENTAL DE PROCESO	\$5,514.17
5150100140-3	UNIDAD CENTAL DE PROCESO	\$5,514.17
5150100140-4	UNIDAD CENTAL DE PROCESO	\$5,514.17
5150100140-5	UNIDAD CENTAL DE PROCESO	\$5,514.17
5150100140-6	UNIDAD CENTAL DE PROCESO	\$5,514.17
5150100140-7	UNIDAD CENTAL DE PROCESO	\$5,514.17
5150100140-8	UNIDAD CENTAL DE PROCESO	\$5,514.17
5150100140-9	UNIDAD CENTAL DE PROCESO	\$5,514.17
5150100140-10	UNIDAD CENTAL DE PROCESO	\$5,514.17
5150100140-11	UNIDAD CENTAL DE PROCESO	\$5,514.17
5150100140-12	UNIDAD CENTAL DE PROCESO	\$5,514.17
5150100140-13	UNIDAD CENTAL DE PROCESO	\$5,514.17
5150100140-14	UNIDAD CENTAL DE PROCESO	\$5,514.17
5150100140-15	UNIDAD CENTAL DE PROCESO	\$5,514.17
5150100140-16	UNIDAD CENTAL DE PROCESO	\$5,514.17
5150100140-17	UNIDAD CENTAL DE PROCESO	\$5,514.17
5150100140-18	UNIDAD CENTAL DE PROCESO	\$5,514.17
5150100140-19	UNIDAD CENTAL DE PROCESO	\$5,514.17
5150100140-20	UNIDAD CENTAL DE PROCESO	\$5,514.17
5150100140-21	UNIDAD CENTAL DE PROCESO	\$5,514.17
5150100140-22	UNIDAD CENTAL DE PROCESO	\$5,514.17
5150100140-23	UNIDAD CENTAL DE PROCESO	\$5,514.17
5150100140-24	UNIDAD CENTAL DE PROCESO	\$5,514.17
5150100140-25	UNIDAD CENTAL DE PROCESO	\$5,514.17
5150100140-26	UNIDAD CENTAL DE PROCESO	\$5,514.17
5150100140-27	UNIDAD CENTAL DE PROCESO	\$5,514.17
5150100140-28	UNIDAD CENTAL DE PROCESO	\$5,514.17
5150100140-29	UNIDAD CENTAL DE PROCESO	\$5,514.17
5150100140-30	UNIDAD CENTAL DE PROCESO	\$5,514.17
5150100140-31	UNIDAD CENTAL DE PROCESO	\$5,514.17
5150100140-32	UNIDAD CENTAL DE PROCESO	\$5,514.17
5150100140-33	UNIDAD CENTAL DE PROCESO	\$5,514.17
5150100140-34	UNIDAD CENTAL DE PROCESO	\$5,514.17
5150100140-35	UNIDAD CENTAL DE PROCESO	\$5,514.17



Código	Descripción del Bien	Valor en Libros
5150100140-36	UNIDAD CENTAL DE PROCESO	\$5,514.17
5150100140-37	UNIDAD CENTAL DE PROCESO	\$5,514.17
5150100140-38	UNIDAD CENTAL DE PROCESO	\$5,514.17
5150100140-39	UNIDAD CENTAL DE PROCESO	\$5,514.17
5150100140-40	UNIDAD CENTAL DE PROCESO	\$5,514.17
5150100140-41	UNIDAD CENTAL DE PROCESO	\$5,514.17
5150100140-42	UNIDAD CENTAL DE PROCESO	\$5,514.17
5150100140-43	UNIDAD CENTAL DE PROCESO	\$5,514.17
5150100140-44	UNIDAD CENTAL DE PROCESO	\$5,514.17
5150100140-45	UNIDAD CENTAL DE PROCESO	\$5,514.17
5150100140-46	UNIDAD CENTAL DE PROCESO	\$5,514.17
5150100140-47	UNIDAD CENTAL DE PROCESO	\$5,514.17
5150100140-48	UNIDAD CENTAL DE PROCESO	\$5,514.17
5150100140-49	UNIDAD CENTAL DE PROCESO	\$5,514.17
5150100140-50	UNIDAD CENTAL DE PROCESO	\$5,514.17
5150100140-51	UNIDAD CENTAL DE PROCESO	\$5,514.17
5150100140-52	UNIDAD CENTAL DE PROCESO	\$5,514.17
5150100140-53	UNIDAD CENTAL DE PROCESO	\$5,514.17
5150100140-54	UNIDAD CENTAL DE PROCESO	\$5,514.17
5150100140-55	UNIDAD CENTAL DE PROCESO	\$5,514.17
5150100140-56	UNIDAD CENTAL DE PROCESO	\$5,514.17
5150100140-57	UNIDAD CENTAL DE PROCESO	\$5,514.17
5150100140-58	UNIDAD CENTAL DE PROCESO	\$5,514.17
5150100140-59	UNIDAD CENTAL DE PROCESO	\$5,514.17
5150100140-60	UNIDAD CENTAL DE PROCESO	\$5,514.17
5150100140-61	UNIDAD CENTAL DE PROCESO	\$5,514.17
5150100140-62	UNIDAD CENTAL DE PROCESO	\$5,514.17
5150100140-63	UNIDAD CENTAL DE PROCESO	\$5,514.17
5150100140-64	UNIDAD CENTAL DE PROCESO	\$5,514.17
5150100140-65	UNIDAD CENTAL DE PROCESO	\$5,514.17
5150100140-66	UNIDAD CENTAL DE PROCESO	\$5,514.17
5150100140-67	UNIDAD CENTAL DE PROCESO	\$5,514.17
5150100140-68	UNIDAD CENTAL DE PROCESO	\$5,514.17
5150100140-69	UNIDAD CENTAL DE PROCESO	\$5,514.17
5150100140-70	UNIDAD CENTAL DE PROCESO	\$5,514.17
5150100140-71	UNIDAD CENTAL DE PROCESO	\$5,514.17
5150100140-72	UNIDAD CENTAL DE PROCESO	\$5,514.17
5150100140-73	UNIDAD CENTAL DE PROCESO	\$5,514.17
5150100140-74	UNIDAD CENTAL DE PROCESO	\$5,514.17
5150100140-75	UNIDAD CENTAL DE PROCESO	\$5,514.17
5150100140-76	UNIDAD CENTAL DE PROCESO	\$5,514.17
5150100140-77	UNIDAD CENTAL DE PROCESO	\$5,514.17
5150100140-78	UNIDAD CENTAL DE PROCESO	\$5,514.17
5150100140-79	UNIDAD CENTAL DE PROCESO	\$5,514.17
5150100140-80	UNIDAD CENTAL DE PROCESO	\$5,514.17
5150100140-81	UNIDAD CENTAL DE PROCESO	\$5,514.17
5150100140-82	UNIDAD CENTAL DE PROCESO	\$5,514.17
5150100140-83	UNIDAD CENTAL DE PROCESO	\$5,514.17
5150100140-84	UNIDAD CENTAL DE PROCESO	\$5,514.17
5150100140-85	UNIDAD CENTAL DE PROCESO	\$5,514.17



Código	Descripción del Bien	Valor en Libros
5150100140-86	UNIDAD CENTAL DE PROCESO	\$5,514.17
5150100140-87	UNIDAD CENTAL DE PROCESO	\$5,514.17
5150100140-88	UNIDAD CENTAL DE PROCESO	\$5,514.17
5150100140-89	UNIDAD CENTAL DE PROCESO	\$5,514.17
5150100140-90	UNIDAD CENTAL DE PROCESO	\$5,514.17
5150100140-91	UNIDAD CENTAL DE PROCESO	\$5,514.17
5150100140-92	UNIDAD CENTAL DE PROCESO	\$5,514.17
5150100140-93	UNIDAD CENTAL DE PROCESO	\$5,514.17
5150100140-94	UNIDAD CENTAL DE PROCESO	\$5,514.17
5150100140-95	UNIDAD CENTAL DE PROCESO	\$5,514.17
5150100140-96	UNIDAD CENTAL DE PROCESO	\$5,514.17
5150100140-97	UNIDAD CENTAL DE PROCESO	\$5,514.17
5150100140-98	UNIDAD CENTAL DE PROCESO	\$5,514.17
5150100140-99	UNIDAD CENTAL DE PROCESO	\$5,514.17
5150100140-100	UNIDAD CENTAL DE PROCESO	\$5,514.17
5150100140-101	UNIDAD CENTAL DE PROCESO	\$5,514.17
5150100140-102	UNIDAD CENTAL DE PROCESO	\$5,514.17
5150100140-103	UNIDAD CENTAL DE PROCESO	\$5,514.17
5150100140-104	UNIDAD CENTAL DE PROCESO	\$5,514.17
5150100140-105	UNIDAD CENTAL DE PROCESO	\$5,514.17
5150100140-106	UNIDAD CENTAL DE PROCESO	\$5,514.17
5150100140-107	UNIDAD CENTAL DE PROCESO	\$5,514.17
5150100140-108	UNIDAD CENTAL DE PROCESO	\$5,514.17
5150100140-109	UNIDAD CENTAL DE PROCESO	\$5,514.17
5150100140-110	UNIDAD CENTAL DE PROCESO	\$5,514.17
5150100140-111	UNIDAD CENTAL DE PROCESO	\$5,514.17
5150100140-112	UNIDAD CENTAL DE PROCESO	\$5,514.17
5150100140-113	UNIDAD CENTAL DE PROCESO	\$5,514.17
5150100140-114	UNIDAD CENTAL DE PROCESO	\$5,514.17
5150100140-115	UNIDAD CENTAL DE PROCESO	\$5,514.17
5150100140-116	UNIDAD CENTAL DE PROCESO	\$5,514.17
5150100140-117	UNIDAD CENTAL DE PROCESO	\$5,514.17
5150100140-118	UNIDAD CENTAL DE PROCESO	\$5,514.17
5150100140-119	UNIDAD CENTAL DE PROCESO	\$5,514.17
5150100140-120	UNIDAD CENTAL DE PROCESO	\$5,514.17
5150100140-121	UNIDAD CENTAL DE PROCESO	\$5,514.17
5150100140-122	UNIDAD CENTAL DE PROCESO	\$5,514.17
5150100140-123	UNIDAD CENTAL DE PROCESO	\$5,514.17
5150100140-124	UNIDAD CENTAL DE PROCESO	\$5,514.17
5150100140-125	UNIDAD CENTAL DE PROCESO	\$5,514.17
5150100140-126	UNIDAD CENTAL DE PROCESO	\$5,514.17
5150100140-770	UNIDAD CENTAL DE PROCESO	\$5,904.40
5150100140-771	UNIDAD CENTAL DE PROCESO	\$5,904.40
5150100140-772	UNIDAD CENTAL DE PROCESO	\$5,904.40
5150100140-773	UNIDAD CENTAL DE PROCESO	\$5,904.40
5150100140-774	UNIDAD CENTAL DE PROCESO	\$5,904.40
5150100140-775	UNIDAD CENTAL DE PROCESO	\$5,904.40
5150100140-776	UNIDAD CENTAL DE PROCESO	\$5,904.40
5150100140-777	UNIDAD CENTAL DE PROCESO	\$5,904.40
5150100140-778	UNIDAD CENTAL DE PROCESO	\$5,904.40



Código	Descripción del Bien	Valor en Libros
5150100140-779	UNIDAD CENTAL DE PROCESO	\$5,904.40
5150100140-780	UNIDAD CENTAL DE PROCESO	\$5,858.00
5150100140-781	UNIDAD CENTAL DE PROCESO	\$5,858.00
5150100140-782	UNIDAD CENTAL DE PROCESO	\$5,858.00
5150100140-783	UNIDAD CENTAL DE PROCESO	\$6,250.68
5150100140-784	UNIDAD CENTAL DE PROCESO	\$6,250.68
5150100140-785	UNIDAD CENTAL DE PROCESO	\$6,250.68
5150100140-786	UNIDAD CENTAL DE PROCESO	\$6,250.68
5150100140-787	UNIDAD CENTAL DE PROCESO	\$6,250.68
5150100140-788	UNIDAD CENTAL DE PROCESO	\$6,250.68
5150100140-789	UNIDAD CENTAL DE PROCESO	\$6,250.68
5150100140-790	UNIDAD CENTAL DE PROCESO	\$6,250.68
5150100140-791	UNIDAD CENTAL DE PROCESO	\$6,250.68
5150100140-792	UNIDAD CENTAL DE PROCESO	\$6,250.68
5150100140-793	UNIDAD CENTAL DE PROCESO	\$5,986.31
5150100140-794	UNIDAD CENTAL DE PROCESO	\$5,986.31
5150100140-795	UNIDAD CENTAL DE PROCESO	\$5,986.31
5150100140-796	UNIDAD CENTAL DE PROCESO	\$5,986.31
5150100140-797	UNIDAD CENTAL DE PROCESO	\$5,986.31
5150100140-798	UNIDAD CENTAL DE PROCESO	\$5,986.31
5150100140-799	UNIDAD CENTAL DE PROCESO	\$5,986.31
5150100140-800	UNIDAD CENTAL DE PROCESO	\$5,986.31
5150100140-801	UNIDAD CENTAL DE PROCESO	\$5,986.31
5150100140-802	UNIDAD CENTAL DE PROCESO	\$5,986.31
5150100140-803	UNIDAD CENTAL DE PROCESO	\$5,986.31
5150100140-804	UNIDAD CENTAL DE PROCESO	\$5,986.31
5150100140-805	UNIDAD CENTAL DE PROCESO	\$5,986.31
5150100140-806	UNIDAD CENTAL DE PROCESO	\$5,986.31
5150100140-807	UNIDAD CENTAL DE PROCESO	\$5,986.31
5150100140-808	UNIDAD CENTAL DE PROCESO	\$5,986.31
5150100140-809	UNIDAD CENTAL DE PROCESO	\$5,986.31
5150100140-810	UNIDAD CENTAL DE PROCESO	\$5,986.31
5150100140-811	UNIDAD CENTAL DE PROCESO	\$6,290.40
5150100140-812	UNIDAD CENTAL DE PROCESO	\$6,290.40
5150100140-849	UNIDAD CENTAL DE PROCESO	\$6,035.48
5150100140-850	UNIDAD CENTAL DE PROCESO	\$6,035.48
5150100140-851	UNIDAD CENTAL DE PROCESO	\$6,035.48
5150100140-852	UNIDAD CENTAL DE PROCESO	\$6,035.48
5150100140-853	UNIDAD CENTAL DE PROCESO	\$6,035.48
5150100140-854	UNIDAD CENTAL DE PROCESO	\$6,035.48
5150100140-855	UNIDAD CENTAL DE PROCESO	\$6,035.48
5150100140-856	UNIDAD CENTAL DE PROCESO	\$6,035.48
5150100140-857	UNIDAD CENTAL DE PROCESO	\$6,035.48
5150100140-858	UNIDAD CENTAL DE PROCESO	\$6,035.48
5150100140-859	UNIDAD CENTAL DE PROCESO	\$6,035.48
5150100140-860	UNIDAD CENTAL DE PROCESO	\$8,575.88
5150100140-861	UNIDAD CENTAL DE PROCESO	\$8,575.88
5150100140-862	UNIDAD CENTAL DE PROCESO	\$8,575.88
5150100140-863	UNIDAD CENTAL DE PROCESO	\$8,575.88
5150100140-864	UNIDAD CENTAL DE PROCESO	\$8,575.88

Código	Descripción del Bien	Valor en Libros
5150100140-865	UNIDAD CENTAL DE PROCESO	\$8,575.88
5150100140-866	UNIDAD CENTAL DE PROCESO	\$8,575.88
5150100140-867	UNIDAD CENTAL DE PROCESO	\$8,575.88
5150100140-868	UNIDAD CENTAL DE PROCESO	\$8,575.88
5150100140-869	UNIDAD CENTAL DE PROCESO	\$8,575.88
5150100140-870	UNIDAD CENTAL DE PROCESO	\$8,575.88
5150100140-871	UNIDAD CENTAL DE PROCESO	\$8,575.88
5150100140-872	UNIDAD CENTAL DE PROCESO	\$8,575.88
5150100140-873	UNIDAD CENTAL DE PROCESO	\$8,575.88
5150100140-874	UNIDAD CENTAL DE PROCESO	\$8,575.88
5150100140-875	UNIDAD CENTAL DE PROCESO	\$8,816.00
5150100140-816	UNIDAD CENTAL DE PROCESO	\$6,018.08
5150100140-817	UNIDAD CENTAL DE PROCESO	\$6,018.08
5150100140-818	UNIDAD CENTAL DE PROCESO	\$6,018.08
5150100140-819	UNIDAD CENTAL DE PROCESO	\$6,018.08
5150100140-820	UNIDAD CENTAL DE PROCESO	\$6,018.08
5150100140-821	UNIDAD CENTAL DE PROCESO	\$6,018.08
5150100140-822	UNIDAD CENTAL DE PROCESO	\$6,018.08
5150100140-823	UNIDAD CENTAL DE PROCESO	\$6,018.08
5150100140-824	UNIDAD CENTAL DE PROCESO	\$6,018.08
5150100140-825	UNIDAD CENTAL DE PROCESO	\$6,018.08
5150100140-826	UNIDAD CENTAL DE PROCESO	\$6,018.08
5150100140-827	UNIDAD CENTAL DE PROCESO	\$6,018.08
5150100140-828	UNIDAD CENTAL DE PROCESO	\$6,018.08
5150100140-829	UNIDAD CENTAL DE PROCESO	\$6,018.08
5150100140-830	UNIDAD CENTAL DE PROCESO	\$6,018.08
5150100140-831	UNIDAD CENTAL DE PROCESO	\$6,018.08
5150100140-832	UNIDAD CENTAL DE PROCESO	\$6,018.08
5150100140-833	UNIDAD CENTAL DE PROCESO	\$6,018.08
5150100140-834	UNIDAD CENTAL DE PROCESO	\$6,018.08
5150100140-835	UNIDAD CENTAL DE PROCESO	\$6,018.08
5150100140-836	UNIDAD CENTAL DE PROCESO	\$6,018.08
5150100140-837	UNIDAD CENTAL DE PROCESO	\$6,018.08
5150100140-838	UNIDAD CENTAL DE PROCESO	\$6,018.08
5150100140-839	UNIDAD CENTAL DE PROCESO	\$6,018.08
5150100140-840	UNIDAD CENTAL DE PROCESO	\$6,018.08
5150100140-841	UNIDAD CENTAL DE PROCESO	\$6,018.08
5150100140-842	UNIDAD CENTAL DE PROCESO	\$6,018.08
5150100140-843	UNIDAD CENTAL DE PROCESO	\$6,018.08
5150100140-844	UNIDAD CENTAL DE PROCESO	\$6,018.08
5150100140-845	UNIDAD CENTAL DE PROCESO	\$6,018.08
5150100140-846	UNIDAD CENTAL DE PROCESO	\$6,018.08
5150100140-847	UNIDAD CENTAL DE PROCESO	\$6,018.08
5150100140-848	UNIDAD CENTAL DE PROCESO	\$6,018.08
5150100140-769	UNIDAD CENTAL DE PROCESO	\$13,630.00
5150100140-127	UNIDAD CENTAL DE PROCESO	\$5,472.39
5150100140-128	UNIDAD CENTAL DE PROCESO	\$5,472.39
5150100140-129	UNIDAD CENTAL DE PROCESO	\$5,472.39
5150100140-130	UNIDAD CENTAL DE PROCESO	\$5,472.39
5150100140-131	UNIDAD CENTAL DE PROCESO	\$5,472.39



Código	Descripción del Bien	Valor en Libros
5150100140-132	UNIDAD CENTAL DE PROCESO	\$5,472.39
5150100140-133	UNIDAD CENTAL DE PROCESO	\$5,472.39
5150100140-134	UNIDAD CENTAL DE PROCESO	\$5,472.39
5150100140-135	UNIDAD CENTAL DE PROCESO	\$5,472.39
5150100140-736	UNIDAD CENTAL DE PROCESO	\$11,628.34
5150100140-737	UNIDAD CENTAL DE PROCESO	\$11,628.34
5150100140-738	UNIDAD CENTAL DE PROCESO	\$11,628.34
5150100140-739	UNIDAD CENTAL DE PROCESO	\$11,628.34
5150100140-740	UNIDAD CENTAL DE PROCESO	\$11,628.34
5150100140-741	UNIDAD CENTAL DE PROCESO	\$11,628.34
5150100140-742	UNIDAD CENTAL DE PROCESO	\$11,628.34
5150100140-743	UNIDAD CENTAL DE PROCESO	\$11,628.34
5150100140-744	UNIDAD CENTAL DE PROCESO	\$11,628.34
5150100140-745	UNIDAD CENTAL DE PROCESO	\$11,628.34
5150100140-746	UNIDAD CENTAL DE PROCESO	\$11,628.34
5150100140-747	UNIDAD CENTAL DE PROCESO	\$11,628.34
5150100140-748	UNIDAD CENTAL DE PROCESO	\$11,628.34
5150100140-749	UNIDAD CENTAL DE PROCESO	\$11,628.34
5150100140-750	UNIDAD CENTAL DE PROCESO	\$11,628.34
5150100140-751	UNIDAD CENTAL DE PROCESO	\$11,628.34
5150100140-752	UNIDAD CENTAL DE PROCESO	\$11,628.34
5150100140-753	UNIDAD CENTAL DE PROCESO	\$11,628.34
5150100140-754	UNIDAD CENTAL DE PROCESO	\$11,628.34
5150100140-755	UNIDAD CENTAL DE PROCESO	\$11,628.34
5150100140-756	UNIDAD CENTAL DE PROCESO	\$11,628.34
5150100140-757	UNIDAD CENTAL DE PROCESO	\$11,628.34
5150100140-758	UNIDAD CENTAL DE PROCESO	\$11,628.34
5150100140-759	UNIDAD CENTAL DE PROCESO	\$11,628.34
5150100140-760	UNIDAD CENTAL DE PROCESO	\$11,628.34
5150100140-761	UNIDAD CENTAL DE PROCESO	\$11,628.34
5150100140-762	UNIDAD CENTAL DE PROCESO	\$11,628.34
5150100140-763	UNIDAD CENTAL DE PROCESO	\$11,628.34
5150100140-764	UNIDAD CENTAL DE PROCESO	\$11,628.34
5150100140-765	UNIDAD CENTAL DE PROCESO	\$11,628.34
5150100140-813	UNIDAD CENTAL DE PROCESO	\$6,965.80
5150100140-814	UNIDAD CENTAL DE PROCESO	\$6,965.80
5150100140-815	UNIDAD CENTAL DE PROCESO	\$6,965.80
5150100140-767	UNIDAD CENTAL DE PROCESO	\$6,994.80
5150100140-768	UNIDAD CENTAL DE PROCESO	\$5,623.10
5150100140-766	UNIDAD CENTAL DE PROCESO	\$17,997.40
5150100140-136	UNIDAD CENTAL DE PROCESO	\$11,842.65
5150100140-137	UNIDAD CENTAL DE PROCESO	\$11,842.65
5150100140-138	UNIDAD CENTAL DE PROCESO	\$11,842.65
5150100140-139	UNIDAD CENTAL DE PROCESO	\$11,842.65
5150100140-140	UNIDAD CENTAL DE PROCESO	\$11,842.65
5150100140-141	UNIDAD CENTAL DE PROCESO	\$11,842.65
5150100140-142	UNIDAD CENTAL DE PROCESO	\$11,842.65
5150100140-143	UNIDAD CENTAL DE PROCESO	\$11,842.65
5150100140-144	UNIDAD CENTAL DE PROCESO	\$11,842.65
5150100140-145	UNIDAD CENTAL DE PROCESO	\$11,842.65



Código	Descripción del Bien	Valor en Libros
5150100140-146	UNIDAD CENTAL DE PROCESO	\$11,842.65
5150100140-147	UNIDAD CENTAL DE PROCESO	\$11,842.65
5150100140-148	UNIDAD CENTAL DE PROCESO	\$11,842.65
5150100140-149	UNIDAD CENTAL DE PROCESO	\$11,842.65
5150100140-150	UNIDAD CENTAL DE PROCESO	\$11,842.65
5150100140-151	UNIDAD CENTAL DE PROCESO	\$11,842.65
5150100140-152	UNIDAD CENTAL DE PROCESO	\$11,842.65
5150100140-153	UNIDAD CENTAL DE PROCESO	\$11,842.65
5150100140-154	UNIDAD CENTAL DE PROCESO	\$11,842.65
5150100140-155	UNIDAD CENTAL DE PROCESO	\$11,842.65
5150100140-156	UNIDAD CENTAL DE PROCESO	\$11,842.65
5150100140-157	UNIDAD CENTAL DE PROCESO	\$11,842.65
5150100140-158	UNIDAD CENTAL DE PROCESO	\$11,842.65
5150100140-159	UNIDAD CENTAL DE PROCESO	\$11,842.65
5150100140-160	UNIDAD CENTAL DE PROCESO	\$11,842.65
5150100140-161	UNIDAD CENTAL DE PROCESO	\$11,842.65
5150100140-162	UNIDAD CENTAL DE PROCESO	\$11,842.65
5150100140-163	UNIDAD CENTAL DE PROCESO	\$11,842.65
5150100140-164	UNIDAD CENTAL DE PROCESO	\$11,842.65
5150100140-165	UNIDAD CENTAL DE PROCESO	\$11,842.65
5150100140-166	UNIDAD CENTAL DE PROCESO	\$11,842.65
5150100140-167	UNIDAD CENTAL DE PROCESO	\$11,842.65
5150100140-168	UNIDAD CENTAL DE PROCESO	\$11,842.65
5150100140-169	UNIDAD CENTAL DE PROCESO	\$11,842.65
5150100140-170	UNIDAD CENTAL DE PROCESO	\$11,842.65
5150100140-171	UNIDAD CENTAL DE PROCESO	\$11,842.65
5150100140-172	UNIDAD CENTAL DE PROCESO	\$11,842.65
5150100140-173	UNIDAD CENTAL DE PROCESO	\$11,842.65
5150100140-174	UNIDAD CENTAL DE PROCESO	\$11,842.65
5150100140-175	UNIDAD CENTAL DE PROCESO	\$11,842.65
5150100140-176	UNIDAD CENTAL DE PROCESO	\$11,842.65
5150100140-177	UNIDAD CENTAL DE PROCESO	\$11,842.65
5150100140-178	UNIDAD CENTAL DE PROCESO	\$11,842.65
5150100140-179	UNIDAD CENTAL DE PROCESO	\$11,842.65
5150100140-180	UNIDAD CENTAL DE PROCESO	\$11,842.65
5150100140-181	UNIDAD CENTAL DE PROCESO	\$11,842.65
5150100140-182	UNIDAD CENTAL DE PROCESO	\$11,842.65
5150100140-183	UNIDAD CENTAL DE PROCESO	\$11,842.65
5150100140-184	UNIDAD CENTAL DE PROCESO	\$11,842.65
5150100140-185	UNIDAD CENTAL DE PROCESO	\$11,842.65
5150100140-186	UNIDAD CENTAL DE PROCESO	\$11,842.65
5150100140-187	UNIDAD CENTAL DE PROCESO	\$11,842.65
5150100140-188	UNIDAD CENTAL DE PROCESO	\$11,842.65
5150100140-189	UNIDAD CENTAL DE PROCESO	\$11,842.65
5150100140-190	UNIDAD CENTAL DE PROCESO	\$11,842.65
5150100140-191	UNIDAD CENTAL DE PROCESO	\$11,842.65
5150100140-192	UNIDAD CENTAL DE PROCESO	\$11,842.65
5150100140-193	UNIDAD CENTAL DE PROCESO	\$11,842.65
5150100140-194	UNIDAD CENTAL DE PROCESO	\$11,842.65
5150100140-195	UNIDAD CENTAL DE PROCESO	\$11,842.65



Código	Descripción del Bien	Valor en Libros
5150100140-196	UNIDAD CENTAL DE PROCESO	\$11,842.65
5150100140-197	UNIDAD CENTAL DE PROCESO	\$11,842.65
5150100140-198	UNIDAD CENTAL DE PROCESO	\$11,842.65
5150100140-199	UNIDAD CENTAL DE PROCESO	\$11,842.65
5150100140-200	UNIDAD CENTAL DE PROCESO	\$11,842.65
5150100140-201	UNIDAD CENTAL DE PROCESO	\$11,842.65
5150100140-202	UNIDAD CENTAL DE PROCESO	\$11,842.65
5150100140-203	UNIDAD CENTAL DE PROCESO	\$11,842.65
5150100140-204	UNIDAD CENTAL DE PROCESO	\$11,842.65
5150100140-205	UNIDAD CENTAL DE PROCESO	\$11,842.65
5150100140-206	UNIDAD CENTAL DE PROCESO	\$11,842.65
5150100140-207	UNIDAD CENTAL DE PROCESO	\$11,842.65
5150100140-208	UNIDAD CENTAL DE PROCESO	\$11,842.65
5150100140-209	UNIDAD CENTAL DE PROCESO	\$11,842.65
5150100140-210	UNIDAD CENTAL DE PROCESO	\$11,842.65
5150100140-211	UNIDAD CENTAL DE PROCESO	\$11,842.65
5150100140-212	UNIDAD CENTAL DE PROCESO	\$11,842.65
5150100140-213	UNIDAD CENTAL DE PROCESO	\$11,842.65
5150100140-214	UNIDAD CENTAL DE PROCESO	\$11,842.65
5150100140-215	UNIDAD CENTAL DE PROCESO	\$11,842.65
5150100140-216	UNIDAD CENTAL DE PROCESO	\$11,842.65
5150100140-217	UNIDAD CENTAL DE PROCESO	\$11,842.65
5150100140-218	UNIDAD CENTAL DE PROCESO	\$11,842.65
5150100140-219	UNIDAD CENTAL DE PROCESO	\$11,842.65
5150100140-220	UNIDAD CENTAL DE PROCESO	\$11,842.65
5150100140-221	UNIDAD CENTAL DE PROCESO	\$11,842.65
5150100140-222	UNIDAD CENTAL DE PROCESO	\$11,842.65
5150100140-223	UNIDAD CENTAL DE PROCESO	\$11,842.65
5150100140-224	UNIDAD CENTAL DE PROCESO	\$11,842.65
5150100140-225	UNIDAD CENTAL DE PROCESO	\$11,842.65
5150100140-226	UNIDAD CENTAL DE PROCESO	\$11,842.65
5150100140-227	UNIDAD CENTAL DE PROCESO	\$11,842.65
5150100140-228	UNIDAD CENTAL DE PROCESO	\$11,842.65
5150100140-229	UNIDAD CENTAL DE PROCESO	\$11,842.65
5150100140-230	UNIDAD CENTAL DE PROCESO	\$11,842.65
5150100140-231	UNIDAD CENTAL DE PROCESO	\$11,842.65
5150100140-232	UNIDAD CENTAL DE PROCESO	\$11,842.65
5150100140-233	UNIDAD CENTAL DE PROCESO	\$11,842.65
5150100140-234	UNIDAD CENTAL DE PROCESO	\$11,842.65
5150100140-235	UNIDAD CENTAL DE PROCESO	\$11,842.65
5150100140-236	UNIDAD CENTAL DE PROCESO	\$11,842.65
5150100140-237	UNIDAD CENTAL DE PROCESO	\$11,842.65
5150100140-238	UNIDAD CENTAL DE PROCESO	\$11,842.65
5150100140-239	UNIDAD CENTAL DE PROCESO	\$11,842.65
5150100140-240	UNIDAD CENTAL DE PROCESO	\$11,842.65
5150100140-241	UNIDAD CENTAL DE PROCESO	\$11,842.65
5150100140-242	UNIDAD CENTAL DE PROCESO	\$11,842.65
5150100140-243	UNIDAD CENTAL DE PROCESO	\$11,842.65
5150100140-244	UNIDAD CENTAL DE PROCESO	\$11,842.65
5150100140-245	UNIDAD CENTAL DE PROCESO	\$11,842.65



Código	Descripción del Bien	Valor en Libros
5150100140-246	UNIDAD CENTAL DE PROCESO	\$11,842.65
5150100140-247	UNIDAD CENTAL DE PROCESO	\$11,842.65
5150100140-248	UNIDAD CENTAL DE PROCESO	\$11,842.65
5150100140-249	UNIDAD CENTAL DE PROCESO	\$11,842.65
5150100140-250	UNIDAD CENTAL DE PROCESO	\$11,842.65
5150100140-251	UNIDAD CENTAL DE PROCESO	\$11,842.65
5150100140-252	UNIDAD CENTAL DE PROCESO	\$11,842.65
5150100140-253	UNIDAD CENTAL DE PROCESO	\$11,842.65
5150100140-254	UNIDAD CENTAL DE PROCESO	\$11,842.65
5150100140-255	UNIDAD CENTAL DE PROCESO	\$11,842.65
5150100140-256	UNIDAD CENTAL DE PROCESO	\$11,842.65
5150100140-257	UNIDAD CENTAL DE PROCESO	\$11,842.65
5150100140-258	UNIDAD CENTAL DE PROCESO	\$11,842.65
5150100140-259	UNIDAD CENTAL DE PROCESO	\$11,842.65
5150100140-260	UNIDAD CENTAL DE PROCESO	\$11,842.65
5150100140-261	UNIDAD CENTAL DE PROCESO	\$11,842.65
5150100140-262	UNIDAD CENTAL DE PROCESO	\$11,842.65
5150100140-263	UNIDAD CENTAL DE PROCESO	\$11,842.65
5150100140-264	UNIDAD CENTAL DE PROCESO	\$11,842.65
5150100140-265	UNIDAD CENTAL DE PROCESO	\$11,842.65
5150100140-266	UNIDAD CENTAL DE PROCESO	\$11,842.65
5150100140-267	UNIDAD CENTAL DE PROCESO	\$11,842.65
5150100140-268	UNIDAD CENTAL DE PROCESO	\$11,842.65
5150100140-269	UNIDAD CENTAL DE PROCESO	\$11,842.65
5150100140-270	UNIDAD CENTAL DE PROCESO	\$11,842.65
5150100140-271	UNIDAD CENTAL DE PROCESO	\$11,842.65
5150100140-272	UNIDAD CENTAL DE PROCESO	\$11,842.65
5150100140-273	UNIDAD CENTAL DE PROCESO	\$11,842.65
5150100140-274	UNIDAD CENTAL DE PROCESO	\$11,842.65
5150100140-275	UNIDAD CENTAL DE PROCESO	\$11,842.65
5150100140-276	UNIDAD CENTAL DE PROCESO	\$11,842.65
5150100140-277	UNIDAD CENTAL DE PROCESO	\$11,842.65
5150100140-278	UNIDAD CENTAL DE PROCESO	\$11,842.65
5150100140-279	UNIDAD CENTAL DE PROCESO	\$11,842.65
5150100140-280	UNIDAD CENTAL DE PROCESO	\$11,842.65
5150100140-281	UNIDAD CENTAL DE PROCESO	\$11,842.65
5150100140-282	UNIDAD CENTAL DE PROCESO	\$11,842.65
5150100140-283	UNIDAD CENTAL DE PROCESO	\$11,842.65
5150100140-284	UNIDAD CENTAL DE PROCESO	\$11,842.65
5150100140-285	UNIDAD CENTAL DE PROCESO	\$11,842.65
5150100140-286	UNIDAD CENTAL DE PROCESO	\$11,842.65
5150100140-287	UNIDAD CENTAL DE PROCESO	\$11,842.65
5150100140-288	UNIDAD CENTAL DE PROCESO	\$11,842.65
5150100140-289	UNIDAD CENTAL DE PROCESO	\$11,842.65
5150100140-290	UNIDAD CENTAL DE PROCESO	\$11,842.65
5150100140-291	UNIDAD CENTAL DE PROCESO	\$11,842.65
5150100140-292	UNIDAD CENTAL DE PROCESO	\$11,842.65
5150100140-293	UNIDAD CENTAL DE PROCESO	\$11,842.65
5150100140-294	UNIDAD CENTAL DE PROCESO	\$11,842.65
5150100140-295	UNIDAD CENTAL DE PROCESO	\$11,842.65



Código	Descripción del Bien	Valor en Libros
5150100140-296	UNIDAD CENTAL DE PROCESO	\$11,842.65
5150100140-297	UNIDAD CENTAL DE PROCESO	\$11,842.65
5150100140-298	UNIDAD CENTAL DE PROCESO	\$11,842.65
5150100140-299	UNIDAD CENTAL DE PROCESO	\$11,842.65
5150100140-300	UNIDAD CENTAL DE PROCESO	\$11,842.65
5150100140-301	UNIDAD CENTAL DE PROCESO	\$11,842.65
5150100140-302	UNIDAD CENTAL DE PROCESO	\$11,842.65
5150100140-303	UNIDAD CENTAL DE PROCESO	\$11,842.65
5150100140-304	UNIDAD CENTAL DE PROCESO	\$11,842.65
5150100140-305	UNIDAD CENTAL DE PROCESO	\$11,842.65
5150100140-306	UNIDAD CENTAL DE PROCESO	\$11,842.65
5150100140-307	UNIDAD CENTAL DE PROCESO	\$11,842.65
5150100140-308	UNIDAD CENTAL DE PROCESO	\$11,842.65
5150100140-309	UNIDAD CENTAL DE PROCESO	\$11,842.65
5150100140-310	UNIDAD CENTAL DE PROCESO	\$11,842.65
5150100140-311	UNIDAD CENTAL DE PROCESO	\$11,842.65
5150100140-312	UNIDAD CENTAL DE PROCESO	\$11,842.65
5150100140-313	UNIDAD CENTAL DE PROCESO	\$11,842.65
5150100140-314	UNIDAD CENTAL DE PROCESO	\$11,842.65
5150100140-315	UNIDAD CENTAL DE PROCESO	\$11,842.65
5150100140-316	UNIDAD CENTAL DE PROCESO	\$11,842.65
5150100140-317	UNIDAD CENTAL DE PROCESO	\$11,842.65
5150100140-318	UNIDAD CENTAL DE PROCESO	\$11,842.65
5150100140-319	UNIDAD CENTAL DE PROCESO	\$11,842.65
5150100140-320	UNIDAD CENTAL DE PROCESO	\$11,842.65
5150100140-321	UNIDAD CENTAL DE PROCESO	\$11,842.65
5150100140-322	UNIDAD CENTAL DE PROCESO	\$11,842.65
5150100140-323	UNIDAD CENTAL DE PROCESO	\$11,842.65
5150100140-324	UNIDAD CENTAL DE PROCESO	\$11,842.65
5150100140-325	UNIDAD CENTAL DE PROCESO	\$11,842.65
5150100140-326	UNIDAD CENTAL DE PROCESO	\$11,842.65
5150100140-327	UNIDAD CENTAL DE PROCESO	\$11,842.65
5150100140-328	UNIDAD CENTAL DE PROCESO	\$11,842.65
5150100140-329	UNIDAD CENTAL DE PROCESO	\$11,842.65
5150100140-330	UNIDAD CENTAL DE PROCESO	\$11,842.65
5150100140-331	UNIDAD CENTAL DE PROCESO	\$11,842.65
5150100140-332	UNIDAD CENTAL DE PROCESO	\$11,842.65
5150100140-333	UNIDAD CENTAL DE PROCESO	\$11,842.65
5150100140-334	UNIDAD CENTAL DE PROCESO	\$11,842.65
5150100140-335	UNIDAD CENTAL DE PROCESO	\$11,842.65
5150100140-336	UNIDAD CENTAL DE PROCESO	\$11,842.65
5150100140-337	UNIDAD CENTAL DE PROCESO	\$11,842.65
5150100140-338	UNIDAD CENTAL DE PROCESO	\$11,842.65
5150100140-339	UNIDAD CENTAL DE PROCESO	\$11,842.65
5150100140-340	UNIDAD CENTAL DE PROCESO	\$11,842.65
5150100140-341	UNIDAD CENTAL DE PROCESO	\$11,842.65
5150100140-342	UNIDAD CENTAL DE PROCESO	\$11,842.65
5150100140-343	UNIDAD CENTAL DE PROCESO	\$11,842.65
5150100140-344	UNIDAD CENTAL DE PROCESO	\$11,842.65
5150100140-345	UNIDAD CENTAL DE PROCESO	\$11,842.65

Código	Descripción del Bien	Valor en Libros
5150100140-346	UNIDAD CENTAL DE PROCESO	\$11,842.65
5150100140-347	UNIDAD CENTAL DE PROCESO	\$11,842.65
5150100140-348	UNIDAD CENTAL DE PROCESO	\$11,842.65
5150100140-349	UNIDAD CENTAL DE PROCESO	\$11,842.65
5150100140-350	UNIDAD CENTAL DE PROCESO	\$11,842.65
5150100140-351	UNIDAD CENTAL DE PROCESO	\$11,842.65
5150100140-352	UNIDAD CENTAL DE PROCESO	\$11,842.65
5150100140-353	UNIDAD CENTAL DE PROCESO	\$11,842.65
5150100140-354	UNIDAD CENTAL DE PROCESO	\$11,842.65
5150100140-355	UNIDAD CENTAL DE PROCESO	\$11,842.65
5150100140-356	UNIDAD CENTAL DE PROCESO	\$11,842.65
5150100140-357	UNIDAD CENTAL DE PROCESO	\$11,842.65
5150100140-358	UNIDAD CENTAL DE PROCESO	\$11,842.65
5150100140-359	UNIDAD CENTAL DE PROCESO	\$11,842.65
5150100140-360	UNIDAD CENTAL DE PROCESO	\$11,842.65
5150100140-361	UNIDAD CENTAL DE PROCESO	\$11,842.65
5150100140-362	UNIDAD CENTAL DE PROCESO	\$11,842.65
5150100140-363	UNIDAD CENTAL DE PROCESO	\$11,842.65
5150100140-364	UNIDAD CENTAL DE PROCESO	\$11,842.65
5150100140-365	UNIDAD CENTAL DE PROCESO	\$11,842.65
5150100140-366	UNIDAD CENTAL DE PROCESO	\$11,842.65
5150100140-367	UNIDAD CENTAL DE PROCESO	\$11,842.65
5150100140-368	UNIDAD CENTAL DE PROCESO	\$11,842.65
5150100140-369	UNIDAD CENTAL DE PROCESO	\$11,842.65
5150100140-370	UNIDAD CENTAL DE PROCESO	\$11,842.65
5150100140-371	UNIDAD CENTAL DE PROCESO	\$11,842.65
5150100140-372	UNIDAD CENTAL DE PROCESO	\$11,842.65
5150100140-373	UNIDAD CENTAL DE PROCESO	\$11,842.65
5150100140-374	UNIDAD CENTAL DE PROCESO	\$11,842.65
5150100140-375	UNIDAD CENTAL DE PROCESO	\$11,842.65
5150100140-376	UNIDAD CENTAL DE PROCESO	\$11,842.65
5150100140-377	UNIDAD CENTAL DE PROCESO	\$11,842.65
5150100140-378	UNIDAD CENTAL DE PROCESO	\$11,842.65
5150100140-379	UNIDAD CENTAL DE PROCESO	\$11,842.65
5150100140-380	UNIDAD CENTAL DE PROCESO	\$11,842.65
5150100140-381	UNIDAD CENTAL DE PROCESO	\$11,842.65
5150100140-382	UNIDAD CENTAL DE PROCESO	\$11,842.65
5150100140-383	UNIDAD CENTAL DE PROCESO	\$11,842.65
5150100140-384	UNIDAD CENTAL DE PROCESO	\$11,842.65
5150100140-385	UNIDAD CENTAL DE PROCESO	\$11,842.65
5150100140-386	UNIDAD CENTAL DE PROCESO	\$11,842.65
5150100140-387	UNIDAD CENTAL DE PROCESO	\$11,842.65
5150100140-388	UNIDAD CENTAL DE PROCESO	\$11,842.65
5150100140-389	UNIDAD CENTAL DE PROCESO	\$11,842.65
5150100140-390	UNIDAD CENTAL DE PROCESO	\$11,842.65
5150100140-391	UNIDAD CENTAL DE PROCESO	\$11,842.65
5150100140-392	UNIDAD CENTAL DE PROCESO	\$11,842.65
5150100140-393	UNIDAD CENTAL DE PROCESO	\$11,842.65
5150100140-394	UNIDAD CENTAL DE PROCESO	\$11,842.65
5150100140-395	UNIDAD CENTAL DE PROCESO	\$11,842.65



Código	Descripción del Bien	Valor en Libros
5150100140-396	UNIDAD CENTAL DE PROCESO	\$11,842.65
5150100140-397	UNIDAD CENTAL DE PROCESO	\$11,842.65
5150100140-398	UNIDAD CENTAL DE PROCESO	\$11,842.65
5150100140-399	UNIDAD CENTAL DE PROCESO	\$11,842.65
5150100140-400	UNIDAD CENTAL DE PROCESO	\$11,842.65
5150100140-401	UNIDAD CENTAL DE PROCESO	\$11,842.65
5150100140-402	UNIDAD CENTAL DE PROCESO	\$11,842.65
5150100140-403	UNIDAD CENTAL DE PROCESO	\$11,842.65
5150100140-404	UNIDAD CENTAL DE PROCESO	\$11,842.65
5150100140-405	UNIDAD CENTAL DE PROCESO	\$11,842.65
5150100140-406	UNIDAD CENTAL DE PROCESO	\$11,842.65
5150100140-407	UNIDAD CENTAL DE PROCESO	\$11,842.65
5150100140-408	UNIDAD CENTAL DE PROCESO	\$11,842.65
5150100140-409	UNIDAD CENTAL DE PROCESO	\$11,842.65
5150100140-410	UNIDAD CENTAL DE PROCESO	\$11,842.65
5150100140-411	UNIDAD CENTAL DE PROCESO	\$11,842.65
5150100140-412	UNIDAD CENTAL DE PROCESO	\$11,842.65
5150100140-413	UNIDAD CENTAL DE PROCESO	\$11,842.65
5150100140-414	UNIDAD CENTAL DE PROCESO	\$11,842.65
5150100140-415	UNIDAD CENTAL DE PROCESO	\$11,842.65
5150100140-416	UNIDAD CENTAL DE PROCESO	\$11,842.65
5150100140-417	UNIDAD CENTAL DE PROCESO	\$11,842.65
5150100140-418	UNIDAD CENTAL DE PROCESO	\$11,842.65
5150100140-419	UNIDAD CENTAL DE PROCESO	\$11,842.65
5150100140-420	UNIDAD CENTAL DE PROCESO	\$11,842.65
5150100140-421	UNIDAD CENTAL DE PROCESO	\$11,842.65
5150100140-422	UNIDAD CENTAL DE PROCESO	\$11,842.65
5150100140-423	UNIDAD CENTAL DE PROCESO	\$11,842.65
5150100140-424	UNIDAD CENTAL DE PROCESO	\$11,842.65
5150100140-425	UNIDAD CENTAL DE PROCESO	\$11,842.65
5150100140-426	UNIDAD CENTAL DE PROCESO	\$11,842.65
5150100140-427	UNIDAD CENTAL DE PROCESO	\$11,842.65
5150100140-428	UNIDAD CENTAL DE PROCESO	\$11,842.65
5150100140-429	UNIDAD CENTAL DE PROCESO	\$11,842.65
5150100140-430	UNIDAD CENTAL DE PROCESO	\$11,842.65
5150100140-431	UNIDAD CENTAL DE PROCESO	\$11,842.65
5150100140-432	UNIDAD CENTAL DE PROCESO	\$11,842.65
5150100140-433	UNIDAD CENTAL DE PROCESO	\$11,842.65
5150100140-434	UNIDAD CENTAL DE PROCESO	\$11,842.65
5150100140-435	UNIDAD CENTAL DE PROCESO	\$11,842.65
5150100140-436	UNIDAD CENTAL DE PROCESO	\$11,842.65
5150100140-437	UNIDAD CENTAL DE PROCESO	\$11,842.65
5150100140-438	UNIDAD CENTAL DE PROCESO	\$11,842.65
5150100140-439	UNIDAD CENTAL DE PROCESO	\$11,842.65
5150100140-440	UNIDAD CENTAL DE PROCESO	\$11,842.65
5150100140-441	UNIDAD CENTAL DE PROCESO	\$11,842.65
5150100140-442	UNIDAD CENTAL DE PROCESO	\$11,842.65
5150100140-443	UNIDAD CENTAL DE PROCESO	\$11,842.65
5150100140-444	UNIDAD CENTAL DE PROCESO	\$11,842.65
5150100140-445	UNIDAD CENTAL DE PROCESO	\$11,842.65



Código	Descripción del Bien	Valor en Libros
5150100140-446	UNIDAD CENTAL DE PROCESO	\$11,842.65
5150100140-447	UNIDAD CENTAL DE PROCESO	\$11,842.65
5150100140-448	UNIDAD CENTAL DE PROCESO	\$11,842.65
5150100140-449	UNIDAD CENTAL DE PROCESO	\$11,842.65
5150100140-450	UNIDAD CENTAL DE PROCESO	\$11,842.65
5150100140-451	UNIDAD CENTAL DE PROCESO	\$11,842.65
5150100140-452	UNIDAD CENTAL DE PROCESO	\$11,842.65
5150100140-453	UNIDAD CENTAL DE PROCESO	\$11,842.65
5150100140-454	UNIDAD CENTAL DE PROCESO	\$11,842.65
5150100140-455	UNIDAD CENTAL DE PROCESO	\$11,842.65
5150100140-456	UNIDAD CENTAL DE PROCESO	\$11,842.65
5150100140-457	UNIDAD CENTAL DE PROCESO	\$11,842.65
5150100140-458	UNIDAD CENTAL DE PROCESO	\$11,842.65
5150100140-459	UNIDAD CENTAL DE PROCESO	\$11,842.65
5150100140-460	UNIDAD CENTAL DE PROCESO	\$11,842.65
5150100140-461	UNIDAD CENTAL DE PROCESO	\$11,842.65
5150100140-462	UNIDAD CENTAL DE PROCESO	\$11,842.65
5150100140-463	UNIDAD CENTAL DE PROCESO	\$11,842.65
5150100140-464	UNIDAD CENTAL DE PROCESO	\$11,842.65
5150100140-465	UNIDAD CENTAL DE PROCESO	\$11,842.65
5150100140-466	UNIDAD CENTAL DE PROCESO	\$11,842.65
5150100140-467	UNIDAD CENTAL DE PROCESO	\$11,842.65
5150100140-468	UNIDAD CENTAL DE PROCESO	\$11,842.65
5150100140-469	UNIDAD CENTAL DE PROCESO	\$11,842.65
5150100140-470	UNIDAD CENTAL DE PROCESO	\$11,842.65
5150100140-471	UNIDAD CENTAL DE PROCESO	\$11,842.65
5150100140-472	UNIDAD CENTAL DE PROCESO	\$11,842.65
5150100140-473	UNIDAD CENTAL DE PROCESO	\$11,842.65
5150100140-474	UNIDAD CENTAL DE PROCESO	\$11,842.65
5150100140-475	UNIDAD CENTAL DE PROCESO	\$11,842.65
5150100140-476	UNIDAD CENTAL DE PROCESO	\$11,842.65
5150100140-477	UNIDAD CENTAL DE PROCESO	\$11,842.65
5150100140-478	UNIDAD CENTAL DE PROCESO	\$11,842.65
5150100140-479	UNIDAD CENTAL DE PROCESO	\$11,842.65
5150100140-480	UNIDAD CENTAL DE PROCESO	\$11,842.65
5150100140-481	UNIDAD CENTAL DE PROCESO	\$11,842.65
5150100140-482	UNIDAD CENTAL DE PROCESO	\$11,842.65
5150100140-483	UNIDAD CENTAL DE PROCESO	\$11,842.65
5150100140-484	UNIDAD CENTAL DE PROCESO	\$11,842.65
5150100140-485	UNIDAD CENTAL DE PROCESO	\$11,842.65
5150100140-486	UNIDAD CENTAL DE PROCESO	\$11,842.65
5150100140-487	UNIDAD CENTAL DE PROCESO	\$11,842.65
5150100140-488	UNIDAD CENTAL DE PROCESO	\$11,842.65
5150100140-489	UNIDAD CENTAL DE PROCESO	\$11,842.65
5150100140-490	UNIDAD CENTAL DE PROCESO	\$11,842.65
5150100140-491	UNIDAD CENTAL DE PROCESO	\$11,842.65
5150100140-492	UNIDAD CENTAL DE PROCESO	\$11,842.65
5150100140-493	UNIDAD CENTAL DE PROCESO	\$11,842.65
5150100140-494	UNIDAD CENTAL DE PROCESO	\$11,842.65
5150100140-495	UNIDAD CENTAL DE PROCESO	\$11,842.65



Código	Descripción del Bien	Valor en Libros
5150100140-496	UNIDAD CENTAL DE PROCESO	\$11,842.65
5150100140-497	UNIDAD CENTAL DE PROCESO	\$11,842.65
5150100140-498	UNIDAD CENTAL DE PROCESO	\$11,842.65
5150100140-499	UNIDAD CENTAL DE PROCESO	\$11,842.65
5150100140-500	UNIDAD CENTAL DE PROCESO	\$11,842.65
5150100140-501	UNIDAD CENTAL DE PROCESO	\$11,842.65
5150100140-502	UNIDAD CENTAL DE PROCESO	\$11,842.65
5150100140-503	UNIDAD CENTAL DE PROCESO	\$11,842.65
5150100140-504	UNIDAD CENTAL DE PROCESO	\$11,842.65
5150100140-505	UNIDAD CENTAL DE PROCESO	\$11,842.65
5150100140-506	UNIDAD CENTAL DE PROCESO	\$11,842.65
5150100140-507	UNIDAD CENTAL DE PROCESO	\$11,842.65
5150100140-508	UNIDAD CENTAL DE PROCESO	\$11,842.65
5150100140-509	UNIDAD CENTAL DE PROCESO	\$11,842.65
5150100140-510	UNIDAD CENTAL DE PROCESO	\$11,842.65
5150100140-511	UNIDAD CENTAL DE PROCESO	\$11,842.65
5150100140-512	UNIDAD CENTAL DE PROCESO	\$11,842.65
5150100140-513	UNIDAD CENTAL DE PROCESO	\$11,842.65
5150100140-514	UNIDAD CENTAL DE PROCESO	\$11,842.65
5150100140-515	UNIDAD CENTAL DE PROCESO	\$11,842.65
5150100140-516	UNIDAD CENTAL DE PROCESO	\$11,842.65
5150100140-517	UNIDAD CENTAL DE PROCESO	\$11,842.65
5150100140-518	UNIDAD CENTAL DE PROCESO	\$11,842.65
5150100140-519	UNIDAD CENTAL DE PROCESO	\$11,842.65
5150100140-520	UNIDAD CENTAL DE PROCESO	\$11,842.65
5150100140-521	UNIDAD CENTAL DE PROCESO	\$11,842.65
5150100140-522	UNIDAD CENTAL DE PROCESO	\$11,842.65
5150100140-523	UNIDAD CENTAL DE PROCESO	\$11,842.65
5150100140-524	UNIDAD CENTAL DE PROCESO	\$11,842.65
5150100140-525	UNIDAD CENTAL DE PROCESO	\$11,842.65
5150100140-526	UNIDAD CENTAL DE PROCESO	\$11,842.65
5150100140-527	UNIDAD CENTAL DE PROCESO	\$11,842.65
5150100140-528	UNIDAD CENTAL DE PROCESO	\$11,842.65
5150100140-529	UNIDAD CENTAL DE PROCESO	\$11,842.65
5150100140-530	UNIDAD CENTAL DE PROCESO	\$11,842.65
5150100140-531	UNIDAD CENTAL DE PROCESO	\$11,842.65
5150100140-532	UNIDAD CENTAL DE PROCESO	\$11,842.65
5150100140-533	UNIDAD CENTAL DE PROCESO	\$11,842.65
5150100140-534	UNIDAD CENTAL DE PROCESO	\$11,842.65
5150100140-535	UNIDAD CENTAL DE PROCESO	\$11,842.65
5150100140-536	UNIDAD CENTAL DE PROCESO	\$11,842.65
5150100140-537	UNIDAD CENTAL DE PROCESO	\$11,842.65
5150100140-538	UNIDAD CENTAL DE PROCESO	\$11,842.65
5150100140-539	UNIDAD CENTAL DE PROCESO	\$11,842.65
5150100140-540	UNIDAD CENTAL DE PROCESO	\$11,842.65
5150100140-541	UNIDAD CENTAL DE PROCESO	\$11,842.65
5150100140-542	UNIDAD CENTAL DE PROCESO	\$11,842.65
5150100140-543	UNIDAD CENTAL DE PROCESO	\$11,842.65
5150100140-544	UNIDAD CENTAL DE PROCESO	\$11,842.65
5150100140-545	UNIDAD CENTAL DE PROCESO	\$11,842.65



Código	Descripción del Bien	Valor en Libros
5150100140-546	UNIDAD CENTAL DE PROCESO	\$11,842.65
5150100140-547	UNIDAD CENTAL DE PROCESO	\$11,842.65
5150100140-548	UNIDAD CENTAL DE PROCESO	\$11,842.65
5150100140-549	UNIDAD CENTAL DE PROCESO	\$11,842.65
5150100140-550	UNIDAD CENTAL DE PROCESO	\$11,842.65
5150100140-551	UNIDAD CENTAL DE PROCESO	\$11,842.65
5150100140-552	UNIDAD CENTAL DE PROCESO	\$11,842.65
5150100140-553	UNIDAD CENTAL DE PROCESO	\$11,842.65
5150100140-554	UNIDAD CENTAL DE PROCESO	\$11,842.65
5150100140-555	UNIDAD CENTAL DE PROCESO	\$11,842.65
5150100140-556	UNIDAD CENTAL DE PROCESO	\$11,842.65
5150100140-557	UNIDAD CENTAL DE PROCESO	\$11,842.65
5150100140-558	UNIDAD CENTAL DE PROCESO	\$11,842.65
5150100140-559	UNIDAD CENTAL DE PROCESO	\$11,842.65
5150100140-560	UNIDAD CENTAL DE PROCESO	\$11,842.65
5150100140-561	UNIDAD CENTAL DE PROCESO	\$11,842.65
5150100140-562	UNIDAD CENTAL DE PROCESO	\$11,842.65
5150100140-563	UNIDAD CENTAL DE PROCESO	\$11,842.65
5150100140-564	UNIDAD CENTAL DE PROCESO	\$11,842.65
5150100140-565	UNIDAD CENTAL DE PROCESO	\$11,842.65
5150100140-566	UNIDAD CENTAL DE PROCESO	\$11,842.65
5150100140-567	UNIDAD CENTAL DE PROCESO	\$11,842.65
5150100140-568	UNIDAD CENTAL DE PROCESO	\$11,842.65
5150100140-569	UNIDAD CENTAL DE PROCESO	\$11,842.65
5150100140-570	UNIDAD CENTAL DE PROCESO	\$11,842.65
5150100140-571	UNIDAD CENTAL DE PROCESO	\$11,842.65
5150100140-572	UNIDAD CENTAL DE PROCESO	\$11,842.65
5150100140-573	UNIDAD CENTAL DE PROCESO	\$11,842.65
5150100140-574	UNIDAD CENTAL DE PROCESO	\$11,842.65
5150100140-575	UNIDAD CENTAL DE PROCESO	\$11,842.65
5150100140-576	UNIDAD CENTAL DE PROCESO	\$11,842.65
5150100140-577	UNIDAD CENTAL DE PROCESO	\$11,842.65
5150100140-578	UNIDAD CENTAL DE PROCESO	\$11,842.65
5150100140-579	UNIDAD CENTAL DE PROCESO	\$11,842.65
5150100140-580	UNIDAD CENTAL DE PROCESO	\$11,842.65
5150100140-581	UNIDAD CENTAL DE PROCESO	\$11,842.65
5150100140-582	UNIDAD CENTAL DE PROCESO	\$11,842.65
5150100140-583	UNIDAD CENTAL DE PROCESO	\$11,842.65
5150100140-584	UNIDAD CENTAL DE PROCESO	\$11,842.65
5150100140-585	UNIDAD CENTAL DE PROCESO	\$11,842.65
5150100140-586	UNIDAD CENTAL DE PROCESO	\$11,842.65
5150100140-587	UNIDAD CENTAL DE PROCESO	\$11,842.65
5150100140-588	UNIDAD CENTAL DE PROCESO	\$11,842.65
5150100140-589	UNIDAD CENTAL DE PROCESO	\$11,842.65
5150100140-590	UNIDAD CENTAL DE PROCESO	\$11,842.65
5150100140-591	UNIDAD CENTAL DE PROCESO	\$11,842.65
5150100140-592	UNIDAD CENTAL DE PROCESO	\$11,842.65
5150100140-593	UNIDAD CENTAL DE PROCESO	\$11,842.65
5150100140-594	UNIDAD CENTAL DE PROCESO	\$11,842.65
5150100140-595	UNIDAD CENTAL DE PROCESO	\$11,842.65

Código	Descripción del Bien	Valor en Libros
5150100140-596	UNIDAD CENTAL DE PROCESO	\$11,842.65
5150100140-597	UNIDAD CENTAL DE PROCESO	\$11,842.65
5150100140-598	UNIDAD CENTAL DE PROCESO	\$11,842.65
5150100140-599	UNIDAD CENTAL DE PROCESO	\$11,842.65
5150100140-600	UNIDAD CENTAL DE PROCESO	\$11,842.65
5150100140-601	UNIDAD CENTAL DE PROCESO	\$11,842.65
5150100140-602	UNIDAD CENTAL DE PROCESO	\$11,842.65
5150100140-603	UNIDAD CENTAL DE PROCESO	\$11,842.65
5150100140-604	UNIDAD CENTAL DE PROCESO	\$11,842.65
5150100140-605	UNIDAD CENTAL DE PROCESO	\$11,842.65
5150100140-606	UNIDAD CENTAL DE PROCESO	\$11,842.65
5150100140-607	UNIDAD CENTAL DE PROCESO	\$11,842.65
5150100140-608	UNIDAD CENTAL DE PROCESO	\$11,842.65
5150100140-609	UNIDAD CENTAL DE PROCESO	\$11,842.65
5150100140-610	UNIDAD CENTAL DE PROCESO	\$11,842.65
5150100140-611	UNIDAD CENTAL DE PROCESO	\$11,842.65
5150100140-612	UNIDAD CENTAL DE PROCESO	\$11,842.65
5150100140-613	UNIDAD CENTAL DE PROCESO	\$11,842.65
5150100140-614	UNIDAD CENTAL DE PROCESO	\$11,842.65
5150100140-615	UNIDAD CENTAL DE PROCESO	\$11,842.65
5150100140-616	UNIDAD CENTAL DE PROCESO	\$11,842.65
5150100140-617	UNIDAD CENTAL DE PROCESO	\$11,842.65
5150100140-618	UNIDAD CENTAL DE PROCESO	\$11,842.65
5150100140-619	UNIDAD CENTAL DE PROCESO	\$11,842.65
5150100140-620	UNIDAD CENTAL DE PROCESO	\$11,842.65
5150100140-621	UNIDAD CENTAL DE PROCESO	\$11,842.65
5150100140-622	UNIDAD CENTAL DE PROCESO	\$11,842.65
5150100140-623	UNIDAD CENTAL DE PROCESO	\$11,842.65
5150100140-624	UNIDAD CENTAL DE PROCESO	\$11,842.65
5150100140-625	UNIDAD CENTAL DE PROCESO	\$11,842.65
5150100140-626	UNIDAD CENTAL DE PROCESO	\$11,842.65
5150100140-627	UNIDAD CENTAL DE PROCESO	\$11,842.65
5150100140-628	UNIDAD CENTAL DE PROCESO	\$11,842.65
5150100140-629	UNIDAD CENTAL DE PROCESO	\$11,842.65
5150100140-630	UNIDAD CENTAL DE PROCESO	\$11,842.65
5150100140-631	UNIDAD CENTAL DE PROCESO	\$11,842.65
5150100140-632	UNIDAD CENTAL DE PROCESO	\$11,842.65
5150100140-633	UNIDAD CENTAL DE PROCESO	\$11,842.65
5150100140-634	UNIDAD CENTAL DE PROCESO	\$11,842.65
5150100140-635	UNIDAD CENTAL DE PROCESO	\$11,842.65
5150100140-636	UNIDAD CENTAL DE PROCESO	\$11,842.65
5150100140-637	UNIDAD CENTAL DE PROCESO	\$11,842.65
5150100140-638	UNIDAD CENTAL DE PROCESO	\$11,842.65
5150100140-639	UNIDAD CENTAL DE PROCESO	\$11,842.65
5150100140-640	UNIDAD CENTAL DE PROCESO	\$11,842.65
5150100140-641	UNIDAD CENTAL DE PROCESO	\$11,842.65
5150100140-642	UNIDAD CENTAL DE PROCESO	\$11,842.65
5150100140-643	UNIDAD CENTAL DE PROCESO	\$11,842.65
5150100140-644	UNIDAD CENTAL DE PROCESO	\$11,842.65
5150100140-645	UNIDAD CENTAL DE PROCESO	\$11,842.65



Código	Descripción del Bien	Valor en Libros
5150100140-646	UNIDAD CENTAL DE PROCESO	\$11,842.65
5150100140-647	UNIDAD CENTAL DE PROCESO	\$11,842.65
5150100140-648	UNIDAD CENTAL DE PROCESO	\$11,842.65
5150100140-649	UNIDAD CENTAL DE PROCESO	\$11,842.65
5150100140-650	UNIDAD CENTAL DE PROCESO	\$11,842.65
5150100140-651	UNIDAD CENTAL DE PROCESO	\$11,842.65
5150100140-652	UNIDAD CENTAL DE PROCESO	\$11,842.65
5150100140-653	UNIDAD CENTAL DE PROCESO	\$11,842.65
5150100140-654	UNIDAD CENTAL DE PROCESO	\$11,842.65
5150100140-655	UNIDAD CENTAL DE PROCESO	\$11,842.65
5150100140-656	UNIDAD CENTAL DE PROCESO	\$11,842.65
5150100140-657	UNIDAD CENTAL DE PROCESO	\$11,842.65
5150100140-658	UNIDAD CENTAL DE PROCESO	\$11,842.65
5150100140-659	UNIDAD CENTAL DE PROCESO	\$11,842.65
5150100140-660	UNIDAD CENTAL DE PROCESO	\$11,842.65
5150100140-661	UNIDAD CENTAL DE PROCESO	\$11,842.65
5150100140-662	UNIDAD CENTAL DE PROCESO	\$11,842.65
5150100140-663	UNIDAD CENTAL DE PROCESO	\$11,842.65
5150100140-664	UNIDAD CENTAL DE PROCESO	\$11,842.65
5150100140-665	UNIDAD CENTAL DE PROCESO	\$11,842.65
5150100140-666	UNIDAD CENTAL DE PROCESO	\$11,842.65
5150100140-667	UNIDAD CENTAL DE PROCESO	\$11,842.65
5150100140-668	UNIDAD CENTAL DE PROCESO	\$11,842.65
5150100140-669	UNIDAD CENTAL DE PROCESO	\$11,842.65
5150100140-670	UNIDAD CENTAL DE PROCESO	\$11,842.65
5150100140-671	UNIDAD CENTAL DE PROCESO	\$11,842.65
5150100140-672	UNIDAD CENTAL DE PROCESO	\$11,842.65
5150100140-673	UNIDAD CENTAL DE PROCESO	\$11,842.65
5150100140-674	UNIDAD CENTAL DE PROCESO	\$11,842.65
5150100140-675	UNIDAD CENTAL DE PROCESO	\$11,842.65
5150100140-676	UNIDAD CENTAL DE PROCESO	\$11,842.65
5150100140-677	UNIDAD CENTAL DE PROCESO	\$11,842.65
5150100140-678	UNIDAD CENTAL DE PROCESO	\$11,842.65
5150100140-679	UNIDAD CENTAL DE PROCESO	\$11,842.65
5150100140-680	UNIDAD CENTAL DE PROCESO	\$11,842.65
5150100140-681	UNIDAD CENTAL DE PROCESO	\$11,842.65
5150100140-682	UNIDAD CENTAL DE PROCESO	\$11,842.65
5150100140-683	UNIDAD CENTAL DE PROCESO	\$11,842.65
5150100140-684	UNIDAD CENTAL DE PROCESO	\$11,842.65
5150100140-685	UNIDAD CENTAL DE PROCESO	\$11,842.65
5150100140-686	UNIDAD CENTAL DE PROCESO	\$11,842.65
5150100140-687	UNIDAD CENTAL DE PROCESO	\$11,842.65
5150100140-688	UNIDAD CENTAL DE PROCESO	\$11,842.65
5150100140-689	UNIDAD CENTAL DE PROCESO	\$11,842.65
5150100140-690	UNIDAD CENTAL DE PROCESO	\$11,842.65
5150100140-691	UNIDAD CENTAL DE PROCESO	\$11,842.65
5150100140-692	UNIDAD CENTAL DE PROCESO	\$11,842.65
5150100140-693	UNIDAD CENTAL DE PROCESO	\$11,842.65
5150100140-694	UNIDAD CENTAL DE PROCESO	\$11,842.65
5150100140-695	UNIDAD CENTAL DE PROCESO	\$11,842.65



Código	Descripción del Bien	Valor en Libros
5150100140-696	UNIDAD CENTAL DE PROCESO	\$11,842.65
5150100140-697	UNIDAD CENTAL DE PROCESO	\$11,842.65
5150100140-698	UNIDAD CENTAL DE PROCESO	\$11,842.65
5150100140-699	UNIDAD CENTAL DE PROCESO	\$11,842.65
5150100140-700	UNIDAD CENTAL DE PROCESO	\$11,842.65
5150100140-701	UNIDAD CENTAL DE PROCESO	\$11,842.65
5150100140-702	UNIDAD CENTAL DE PROCESO	\$11,842.65
5150100140-703	UNIDAD CENTAL DE PROCESO	\$11,842.65
5150100140-704	UNIDAD CENTAL DE PROCESO	\$11,842.65
5150100140-705	UNIDAD CENTAL DE PROCESO	\$11,842.65
5150100140-706	UNIDAD CENTAL DE PROCESO	\$11,842.65
5150100140-707	UNIDAD CENTAL DE PROCESO	\$11,842.65
5150100140-708	UNIDAD CENTAL DE PROCESO	\$11,842.65
5150100140-709	UNIDAD CENTAL DE PROCESO	\$11,842.65
5150100140-710	UNIDAD CENTAL DE PROCESO	\$11,842.65
5150100140-711	UNIDAD CENTAL DE PROCESO	\$11,842.65
5150100140-712	UNIDAD CENTAL DE PROCESO	\$11,842.65
5150100140-713	UNIDAD CENTAL DE PROCESO	\$11,842.65
5150100140-714	UNIDAD CENTAL DE PROCESO	\$11,842.65
5150100140-715	UNIDAD CENTAL DE PROCESO	\$11,842.65
5150100140-716	UNIDAD CENTAL DE PROCESO	\$11,842.65
5150100140-717	UNIDAD CENTAL DE PROCESO	\$11,842.65
5150100140-718	UNIDAD CENTAL DE PROCESO	\$11,842.65
5150100140-719	UNIDAD CENTAL DE PROCESO	\$11,842.65
5150100140-720	UNIDAD CENTAL DE PROCESO	\$11,842.65
5150100140-721	UNIDAD CENTAL DE PROCESO	\$11,842.65
5150100140-722	UNIDAD CENTAL DE PROCESO	\$11,842.65
5150100140-723	UNIDAD CENTAL DE PROCESO	\$11,842.65
5150100140-724	UNIDAD CENTAL DE PROCESO	\$11,842.65
5150100140-725	UNIDAD CENTAL DE PROCESO	\$11,842.65
5150100140-726	UNIDAD CENTAL DE PROCESO	\$11,842.65
5150100140-727	UNIDAD CENTAL DE PROCESO	\$11,842.65
5150100140-728	UNIDAD CENTAL DE PROCESO	\$11,842.65
5150100140-729	UNIDAD CENTAL DE PROCESO	\$11,842.65
5150100140-730	UNIDAD CENTAL DE PROCESO	\$11,842.65
5150100140-731	UNIDAD CENTAL DE PROCESO	\$11,842.65
5150100140-732	UNIDAD CENTAL DE PROCESO	\$11,842.65
5150100140-733	UNIDAD CENTAL DE PROCESO	\$11,842.65
5150100140-734	UNIDAD CENTAL DE PROCESO	\$11,842.65
5150100140-735	UNIDAD CENTAL DE PROCESO	\$11,842.65
5150100140-900	UNIDAD CENTAL DE PROCESO	\$5,726.92
5150100140-901	UNIDAD CENTAL DE PROCESO	\$5,515.00
5150100140-898	UNIDAD CENTAL DE PROCESO	\$6,742.00
5150100140-899	UNIDAD CENTAL DE PROCESO	\$6,163.08
5150100140-887	UNIDAD CENTAL DE PROCESO	\$5,800.00
5150100140-888	UNIDAD CENTAL DE PROCESO	\$5,800.00
5150100140-889	UNIDAD CENTAL DE PROCESO	\$5,800.00
5150100140-890	UNIDAD CENTAL DE PROCESO	\$5,800.00
5150100140-891	UNIDAD CENTAL DE PROCESO	\$5,800.00
5150100140-892	UNIDAD CENTAL DE PROCESO	\$5,800.00



Código	Descripción del Bien	Valor en Libros
5150100140-893	UNIDAD CENTAL DE PROCESO	\$5,800.00
5150100140-894	UNIDAD CENTAL DE PROCESO	\$5,800.00
5150100140-895	UNIDAD CENTAL DE PROCESO	\$5,800.00
5150100140-896	UNIDAD CENTAL DE PROCESO	\$5,568.00
5150100140-897	UNIDAD CENTAL DE PROCESO	\$5,568.00
5150100140-880	UNIDAD CENTAL DE PROCESO	\$5,800.00
5150100140-881	UNIDAD CENTAL DE PROCESO	\$5,800.00
5150100140-882	UNIDAD CENTAL DE PROCESO	\$5,800.00
5150100140-883	UNIDAD CENTAL DE PROCESO	\$5,800.00
5150100140-884	UNIDAD CENTAL DE PROCESO	\$5,800.00
5150100140-885	UNIDAD CENTAL DE PROCESO	\$5,800.00
5150100140-886	UNIDAD CENTAL DE PROCESO	\$5,800.00
5150100140-876	UNIDAD CENTAL DE PROCESO	\$6,151.48
5150100140-877	UNIDAD CENTAL DE PROCESO	\$6,151.48
5150100140-878	UNIDAD CENTAL DE PROCESO	\$7,223.10
5150100140-879	UNIDAD CENTAL DE PROCESO	\$8,575.00
5150100140-902	UNIDAD CENTAL DE PROCESO	\$10,717.24
5150100140-903	UNIDAD CENTAL DE PROCESO	\$10,717.24
5150100140-904	UNIDAD CENTAL DE PROCESO	\$10,717.24
5150100140-905	UNIDAD CENTAL DE PROCESO	\$10,717.24
5150100140-906	UNIDAD CENTAL DE PROCESO	\$10,717.24
5190200005-1	AIRE ACONDICIONADO	\$11,832.00
5190200005-2	AIRE ACONDICIONADO	\$11,832.00
5190200005-3	AIRE ACONDICIONADO	\$11,832.00
5190200005-4	AIRE ACONDICIONADO	\$11,832.00
5190200005-5	AIRE ACONDICIONADO	\$11,832.00
5190200005-6	AIRE ACONDICIONADO	\$11,832.00
5190200005-7	AIRE ACONDICIONADO	\$11,832.00
5190200005-8	AIRE ACONDICIONADO	\$11,832.00
5190200005-9	AIRE ACONDICIONADO	\$11,832.00
5190200005-10	AIRE ACONDICIONADO	\$11,832.00
5190200005-11	AIRE ACONDICIONADO	\$11,832.00
5190200005-12	AIRE ACONDICIONADO	\$11,832.00
5190200005-13	AIRE ACONDICIONADO	\$11,832.00
5190200005-14	AIRE ACONDICIONADO	\$11,832.00
5190200005-15	AIRE ACONDICIONADO	\$11,832.00
5190200005-16	AIRE ACONDICIONADO	\$11,832.00
5190200005-17	AIRE ACONDICIONADO	\$11,832.00
5190200005-18	AIRE ACONDICIONADO	\$11,832.00
5190200005-19	AIRE ACONDICIONADO	\$11,832.00
5190200005-20	AIRE ACONDICIONADO	\$11,832.00
5190200005-21	AIRE ACONDICIONADO	\$11,832.00
5190200005-22	AIRE ACONDICIONADO	\$11,832.00
5190200005-23	AIRE ACONDICIONADO	\$11,832.00
5190200003-1	CAMARA DE VIGILANCIA	\$12,589.20
5190200003-2	CAMARA DE VIGILANCIA	\$12,589.20
5190200003-3	CAMARA DE VIGILANCIA	\$12,589.20
5190200003-4	CAMARA DE VIGILANCIA	\$12,589.20
5190200003-5	CAMARA DE VIGILANCIA	\$12,589.20
5190200003-6	CAMARA DE VIGILANCIA	\$12,589.20



Código	Descripción del Bien	Valor en Libros
5190200003-7	CAMARA DE VIGILANCIA	\$12,589.20
5190200003-8	CAMARA DE VIGILANCIA	\$12,589.20
5190200003-9	CAMARA DE VIGILANCIA	\$12,589.20
5190200003-10	CAMARA DE VIGILANCIA	\$12,589.20
5190200003-11	CAMARA DE VIGILANCIA	\$12,589.20
5190200003-12	CAMARA DE VIGILANCIA	\$12,589.20
5190200003-13	CAMARA DE VIGILANCIA	\$12,589.20
5190200003-14	CAMARA DE VIGILANCIA	\$12,589.20
5190200003-15	CAMARA DE VIGILANCIA	\$12,589.20
5190200003-16	CAMARA DE VIGILANCIA	\$12,589.20
5190200003-17	CAMARA DE VIGILANCIA	\$12,589.20
5190200003-18	CAMARA DE VIGILANCIA	\$12,589.20
5190200003-19	CAMARA DE VIGILANCIA	\$12,589.20
5190200003-20	CAMARA DE VIGILANCIA	\$12,589.20
5190200003-21	CAMARA DE VIGILANCIA	\$12,589.20
5190200003-22	CAMARA DE VIGILANCIA	\$12,589.49
5190100040-1	COPIADORA	\$292,320.00
5190200002-1	ESCANER	\$16,636.49
5190200002-2	ESCANER	\$16,636.49
5190200002-3	ESCANER	\$16,636.49
5190200002-4	ESCANER	\$18,853.48
5190200002-5	ESCANER	\$18,853.48
5190100070-1	EXTINGUIDOR	\$2,470.80
5190100070-2	EXTINGUIDOR	\$2,470.80
5190100186-1	MOTOBOMBA	\$2,600.00
5190200007-1	TELEFONO	\$6,368.40
5190200007-2	TELEFONO	\$6,368.40
5190200006-1	TELEVISION	\$5,898.60
5190200006-2	TELEVISION	\$5,898.60
5190200006-3	TELEVISION	\$5,898.60
5190100185-1	TRITURADORA	\$18,234.04
5190100185-2	TRITURADORA	\$18,234.04
5190100185-3	TRITURADORA	\$18,234.04
5190100185-4	TRITURADORA	\$18,234.04
5190100185-5	TRITURADORA	\$18,234.04
5210100094-1	IMPRESORA	\$10,623.28
5210100051-1	MICROPROYECTOR	\$5,487.96
5210100051-2	MICROPROYECTOR	\$5,660.92
5210100051-3	MICROPROYECTOR	\$5,535.11
5210100051-4	MICROPROYECTOR	\$5,535.11
5210100051-5	MICROPROYECTOR	\$5,535.11
5210100051-6	MICROPROYECTOR	\$5,535.11
5210100051-7	MICROPROYECTOR	\$5,535.11
5210100051-8	MICROPROYECTOR	\$5,535.11
5210100051-9	MICROPROYECTOR	\$5,535.11
5210100051-10	MICROPROYECTOR	\$5,535.11
5210100092-1	PANTALLAS INTERACTIVAS	\$47,556.52
5210100092-2	PANTALLAS INTERACTIVAS	\$47,556.52
5210100092-3	PANTALLAS INTERACTIVAS	\$47,556.52
5210100092-4	PANTALLAS INTERACTIVAS	\$47,556.52

Código	Descripción del Bien	Valor en Libros
5210100092-5	PANTALLAS INTERACTIVAS	\$47,556.52
5210100092-6	PANTALLAS INTERACTIVAS	\$47,556.52
5210100092-7	PANTALLAS INTERACTIVAS	\$47,556.52
5210100092-8	PANTALLAS INTERACTIVAS	\$47,556.52
5210100092-9	PANTALLAS INTERACTIVAS	\$47,556.52
5210100092-10	PANTALLAS INTERACTIVAS	\$47,556.52
5210100092-11	PANTALLAS INTERACTIVAS	\$47,556.52
5210100092-12	PANTALLAS INTERACTIVAS	\$47,556.52
5210100092-13	PANTALLAS INTERACTIVAS	\$47,556.52
5210100092-14	PANTALLAS INTERACTIVAS	\$47,556.52
5210100092-15	PANTALLAS INTERACTIVAS	\$47,556.52
5210100092-16	PANTALLAS INTERACTIVAS	\$47,556.52
5210100092-17	PANTALLAS INTERACTIVAS	\$47,556.52
5210100092-18	PANTALLAS INTERACTIVAS	\$47,556.52
5210100092-19	PANTALLAS INTERACTIVAS	\$47,556.52
5210100092-20	PANTALLAS INTERACTIVAS	\$47,556.52
5210100092-21	PANTALLAS INTERACTIVAS	\$47,556.52
5210100092-22	PANTALLAS INTERACTIVAS	\$47,556.52
5210100092-23	PANTALLAS INTERACTIVAS	\$47,556.52
5210100092-24	PANTALLAS INTERACTIVAS	\$47,556.52
5210100092-25	PANTALLAS INTERACTIVAS	\$47,556.52
5210100092-26	PANTALLAS INTERACTIVAS	\$47,556.52
5210100092-27	PANTALLAS INTERACTIVAS	\$47,556.52
5210100092-28	PANTALLAS INTERACTIVAS	\$47,556.52
5210100092-29	PANTALLAS INTERACTIVAS	\$47,556.52
5210100092-30	PANTALLAS INTERACTIVAS	\$47,556.52
5210100092-31	PANTALLAS INTERACTIVAS	\$47,556.52
5210100092-32	PANTALLAS INTERACTIVAS	\$47,556.52
5210100092-33	PANTALLAS INTERACTIVAS	\$47,556.52
5210100092-34	PANTALLAS INTERACTIVAS	\$47,556.52
5210100092-35	PANTALLAS INTERACTIVAS	\$47,556.52
5210100092-36	PANTALLAS INTERACTIVAS	\$47,556.52
5210100092-37	PANTALLAS INTERACTIVAS	\$47,556.52
5210100092-38	PANTALLAS INTERACTIVAS	\$47,556.52
5210100092-39	PANTALLAS INTERACTIVAS	\$47,556.52
5210100092-40	PANTALLAS INTERACTIVAS	\$47,556.52
5210100092-41	PANTALLAS INTERACTIVAS	\$47,556.52
5210100092-42	PANTALLAS INTERACTIVAS	\$47,556.52
5210100092-43	PANTALLAS INTERACTIVAS	\$47,556.52
5210100092-44	PANTALLAS INTERACTIVAS	\$47,556.52
5210100092-45	PANTALLAS INTERACTIVAS	\$47,556.52
5210100092-46	PANTALLAS INTERACTIVAS	\$47,556.52
5210100092-47	PANTALLAS INTERACTIVAS	\$47,556.52
5210100092-48	PANTALLAS INTERACTIVAS	\$47,556.52
5210100092-49	PANTALLAS INTERACTIVAS	\$47,556.52
5210100092-50	PANTALLAS INTERACTIVAS	\$47,556.52
5210100092-51	PANTALLAS INTERACTIVAS	\$47,556.52
5210100092-52	PANTALLAS INTERACTIVAS	\$47,556.52
5210100092-53	PANTALLAS INTERACTIVAS	\$47,556.52
5210100092-54	PANTALLAS INTERACTIVAS	\$47,556.52



Código	Descripción del Bien	Valor en Libros
5210100092-55	PANTALLAS INTERACTIVAS	\$47,556.52
5210100092-56	PANTALLAS INTERACTIVAS	\$47,556.52
5210100092-57	PANTALLAS INTERACTIVAS	\$47,556.52
5210100092-58	PANTALLAS INTERACTIVAS	\$47,556.52
5210100092-59	PANTALLAS INTERACTIVAS	\$47,556.52
5210100092-60	PANTALLAS INTERACTIVAS	\$47,556.52
5210100092-61	PANTALLAS INTERACTIVAS	\$47,556.52
5210100092-62	PANTALLAS INTERACTIVAS	\$47,556.52
5210100092-63	PANTALLAS INTERACTIVAS	\$47,556.52
5210100092-64	PANTALLAS INTERACTIVAS	\$47,556.52
5210100092-65	PANTALLAS INTERACTIVAS	\$47,556.52
5210100092-66	PANTALLAS INTERACTIVAS	\$47,556.52
5210100092-67	PANTALLAS INTERACTIVAS	\$47,556.52
5210100092-68	PANTALLAS INTERACTIVAS	\$47,556.52
5210100092-69	PANTALLAS INTERACTIVAS	\$47,556.52
5210100092-70	PANTALLAS INTERACTIVAS	\$47,556.52
5210100092-71	PANTALLAS INTERACTIVAS	\$47,556.52
5210100092-72	PANTALLAS INTERACTIVAS	\$47,556.52
5210100092-73	PANTALLAS INTERACTIVAS	\$47,556.52
5210100092-74	PANTALLAS INTERACTIVAS	\$47,556.52
5210100092-75	PANTALLAS INTERACTIVAS	\$47,556.52
5210100092-76	PANTALLAS INTERACTIVAS	\$47,556.52
5210100092-77	PANTALLAS INTERACTIVAS	\$47,556.52
5210100092-78	PANTALLAS INTERACTIVAS	\$47,556.52
5210100092-79	PANTALLAS INTERACTIVAS	\$47,556.52
5210100092-80	PANTALLAS INTERACTIVAS	\$47,556.52
5210100092-81	PANTALLAS INTERACTIVAS	\$47,556.52
5210100092-82	PANTALLAS INTERACTIVAS	\$47,556.52
5210100092-83	PANTALLAS INTERACTIVAS	\$47,556.52
5210100092-84	PANTALLAS INTERACTIVAS	\$47,556.52
5210100092-85	PANTALLAS INTERACTIVAS	\$47,556.52
5210100092-86	PANTALLAS INTERACTIVAS	\$47,556.52
5210100092-87	PANTALLAS INTERACTIVAS	\$47,556.52
5210100092-88	PANTALLAS INTERACTIVAS	\$47,556.52
5210100092-89	PANTALLAS INTERACTIVAS	\$47,556.52
5210100092-90	PANTALLAS INTERACTIVAS	\$47,556.52
5210100092-91	PANTALLAS INTERACTIVAS	\$47,556.52
5210100092-92	PANTALLAS INTERACTIVAS	\$47,556.52
5210100092-93	PANTALLAS INTERACTIVAS	\$47,556.52
5210100092-94	PANTALLAS INTERACTIVAS	\$47,556.52
5210100092-95	PANTALLAS INTERACTIVAS	\$47,556.52
5210100092-96	PANTALLAS INTERACTIVAS	\$47,556.52
5210100092-97	PANTALLAS INTERACTIVAS	\$47,556.52
5210100092-98	PANTALLAS INTERACTIVAS	\$47,556.52
5210100092-99	PANTALLAS INTERACTIVAS	\$47,556.52
5210100092-100	PANTALLAS INTERACTIVAS	\$47,556.52
5210100092-101	PANTALLAS INTERACTIVAS	\$69,082.64
5210100092-102	PANTALLAS INTERACTIVAS	\$69,082.64
5210100092-103	PANTALLAS INTERACTIVAS	\$69,082.64
5210100093-22	PROYECTOR DIGITAL	\$17,608.80



Código	Descripción del Bien	Valor en Libros
5210100093-16	PROYECTOR DIGITAL	\$5,887.00
5210100093-17	PROYECTOR DIGITAL	\$4,900.00
5210100093-18	PROYECTOR DIGITAL	\$5,887.00
5210100093-19	PROYECTOR DIGITAL	\$6,644.48
5210100093-20	PROYECTOR DIGITAL	\$14,348.04
5210100093-21	PROYECTOR DIGITAL	\$6,602.72
5210100093-15	PROYECTOR DIGITAL	\$5,925.28
5210100093-1	PROYECTOR DIGITAL	\$5,812.24
5210100093-2	PROYECTOR DIGITAL	\$5,812.24
5210100093-3	PROYECTOR DIGITAL	\$5,812.24
5210100093-4	PROYECTOR DIGITAL	\$5,812.24
5210100093-5	PROYECTOR DIGITAL	\$5,812.24
5210100093-6	PROYECTOR DIGITAL	\$5,812.24
5210100093-7	PROYECTOR DIGITAL	\$5,812.24
5210100093-8	PROYECTOR DIGITAL	\$5,812.24
5210100093-9	PROYECTOR DIGITAL	\$5,812.24
5210100093-10	PROYECTOR DIGITAL	\$6,922.88
5210100093-11	PROYECTOR DIGITAL	\$6,922.88
5210100093-12	PROYECTOR DIGITAL	\$6,469.32
5210100093-13	PROYECTOR DIGITAL	\$8,845.00
5210100093-14	PROYECTOR DIGITAL	\$6,602.72
5210100096-1	SOPORTE	\$11,723.25
5210100086-1	TELEVISIÓN	\$54,252.39
5210100086-2	TELEVISIÓN	\$54,252.39
5210100086-3	TELEVISIÓN	\$54,252.39
5230100010-3	CAMARA DE VIDEO DIGITAL	\$41,643.72
5230100010-2	CAMARA DE VIDEO DIGITAL	\$16,995.97
5230100010-1	CAMARA DE VIDEO DIGITAL	\$3,324.51
5230100012-1	CÁMARA FOTOGRÁFICA DIGITAL	\$2,748.76
5230100012-2	CÁMARA FOTOGRÁFICA DIGITAL	\$2,748.76
5230100012-3	CÁMARA FOTOGRÁFICA DIGITAL	\$2,748.76
5230100012-4	CÁMARA FOTOGRÁFICA DIGITAL	\$2,748.76
5230100012-5	CÁMARA FOTOGRÁFICA DIGITAL	\$2,748.76
5230100012-6	CÁMARA FOTOGRÁFICA DIGITAL	\$2,748.76
5230100012-7	CÁMARA FOTOGRÁFICA DIGITAL	\$2,748.76
5230100012-8	CÁMARA FOTOGRÁFICA DIGITAL	\$21,874.29
5230100012-9	CÁMARA FOTOGRÁFICA DIGITAL	\$2,748.76
5230100012-10	CÁMARA FOTOGRÁFICA DIGITAL	\$2,748.76
5230100012-11	CÁMARA FOTOGRÁFICA DIGITAL	\$2,748.76
5230100012-12	CÁMARA FOTOGRÁFICA DIGITAL	\$2,748.76
5230100012-13	CÁMARA FOTOGRÁFICA DIGITAL	\$2,748.76
5230100012-14	CÁMARA FOTOGRÁFICA DIGITAL	\$2,748.76
5230100012-15	CÁMARA FOTOGRÁFICA DIGITAL	\$2,748.76
5230100012-16	CÁMARA FOTOGRÁFICA DIGITAL	\$2,748.76
5230100012-17	CÁMARA FOTOGRÁFICA DIGITAL	\$8,000.00
5230100012-18	CÁMARA FOTOGRÁFICA DIGITAL	\$3,086.34
5230100012-19	CÁMARA FOTOGRÁFICA DIGITAL	\$3,086.34
5230100012-20	CÁMARA FOTOGRÁFICA DIGITAL	\$3,086.34
5230100012-21	CÁMARA FOTOGRÁFICA DIGITAL	\$3,086.34
5230100012-22	CÁMARA FOTOGRÁFICA DIGITAL	\$3,086.34



Código	Descripción del Bien	Valor en Libros
5230100012-23	CÁMARA FOTOGRÁFICA DIGITAL	\$100,362.04
5230100020-1	FLASH ELECTRÓNICO	\$5,370.82
5230100029-1	LENTE	\$21,904.28
5230100058-2	LENTE CANON	\$14,044.75
5230100058-1	LENTE CANON	\$15,089.28
5230100060-1	MICROFONO	\$20,300.00
5290100127-2	AUTOCLAVE	\$22,678.00
5290100127-1	AUTOCLAVE	\$14,848.00
5290100183-1	AUTOCLAVE DE PISO	\$80,156.00
5290100167-1	BAFLE AUTOAMPLIFICADO	\$6,902.00
5290100167-2	BAFLE AUTOAMPLIFICADO	\$5,100.01
5290100167-3	BAFLE AUTOAMPLIFICADO	\$2,726.00
5290100167-4	BAFLE AUTOAMPLIFICADO	\$2,726.00
5290100186-1	BALANCEADORA DE ALTO RENDIMIENTO	\$42,984.99
5290100147-1	BALANZA ANALITICA	\$25,810.00
5290100178-1	BASCULA MECANICA	\$2,954.06
5290100157-1	BOBINADORA ELECTRICA	\$15,000.00
5290100179-1	CABINA ERGONÓMICA PARA ESTUDIOS DE TIEMPO Y MOVIMIENTO	\$667,522.00
5290100184-1	CAMPANA DE FLUJO	\$114,840.00
5290100163-1	CARRO PARA HERRAMIENTAS USO PESADO	\$15,895.48
5290100175-1	CENTRIFUGA ELECTRICA	\$16,500.00
5290100150-1	COLCHONETA	\$4,176.00
5290100150-2	COLCHONETA	\$4,176.00
5290100150-3	COLCHONETA	\$4,176.00
5290100150-4	COLCHONETA	\$4,176.00
5290100150-5	COLCHONETA	\$4,176.00
5290100129-1	CONTADOR DE COLONIAS	\$23,780.00
5290100170-1	CONTROLADOR LÓGICO PROGRAMABLE	\$22,000.00
5290100170-2	CONTROLADOR LÓGICO PROGRAMABLE	\$72,000.00
5290100170-3	CONTROLADOR LÓGICO PROGRAMABLE	\$72,000.00
5290100158-1	ENTRENADOR EN ELECTRICIDAD Y ELECTRÓNICA	\$116,129.30
5290100158-2	ENTRENADOR EN ELECTRICIDAD Y ELECTRÓNICA	\$116,129.30
5290100158-3	ENTRENADOR EN ELECTRICIDAD Y ELECTRÓNICA	\$116,129.30
5290100158-4	ENTRENADOR EN ELECTRICIDAD Y ELECTRÓNICA	\$116,129.30
5290100158-5	ENTRENADOR EN ELECTRICIDAD Y ELECTRÓNICA	\$116,129.30
5290100164-1	ENTRENADOR EN RED BASICA EN SISTEMA DE PC	\$516,316.00
5290100156-1	EQUIPO BOBINADOR DE MOTORES	\$89,720.00
5290100181-1	EQUIPO KJENHAL	\$42,920.00
5290100154-4	EQUIPO PARA SOLDAR	\$40,020.00
5290100154-5	EQUIPO PARA SOLDAR	\$37,932.00
5290100154-1	EQUIPO PARA SOLDAR	\$13,319.88
5290100154-2	EQUIPO PARA SOLDAR	\$28,308.50
5290100154-3	EQUIPO PARA SOLDAR	\$25,729.12
5290100182-1	GABINETE GUARDAREACTIVOS	\$23,200.00
5290100180-1	GABINETE METALICO	\$17,980.00
5290100171-1	HORNO DE SECADO ELECTRICO	\$37,000.00
5290100185-1	KIT DE EQUIPO DE METROLOGIA	\$45,000.00
5290100140-1	KIT DE HERRAMIENTAS	\$34,800.00
5290100140-2	KIT DE HERRAMIENTAS	\$34,800.00
5290100140-3	KIT DE HERRAMIENTAS	\$34,800.00

Código	Descripción del Bien	Valor en Libros
5290100140-4	KIT DE HERRAMIENTAS	\$34,800.00
5290100140-5	KIT DE HERRAMIENTAS	\$34,800.00
5290100159-4	KIT DE ROBÓTICA	\$46,284.00
5290100159-5	KIT DE ROBÓTICA	\$46,284.00
5290100159-6	KIT DE ROBÓTICA	\$46,284.00
5290100159-7	KIT DE ROBÓTICA	\$46,284.00
5290100159-8	KIT DE ROBÓTICA	\$46,284.00
5290100159-9	KIT DE ROBÓTICA	\$46,284.00
5290100159-10	KIT DE ROBÓTICA	\$46,284.00
5290100159-11	KIT DE ROBÓTICA	\$46,284.00
5290100159-12	KIT DE ROBÓTICA	\$46,284.00
5290100159-13	KIT DE ROBÓTICA	\$46,284.00
5290100159-14	KIT DE ROBÓTICA	\$46,284.00
5290100159-15	KIT DE ROBÓTICA	\$46,284.00
5290100159-16	KIT DE ROBÓTICA	\$46,284.00
5290100159-17	KIT DE ROBÓTICA	\$46,284.00
5290100159-18	KIT DE ROBÓTICA	\$46,284.00
5290100159-19	KIT DE ROBÓTICA	\$46,284.00
5290100159-20	KIT DE ROBÓTICA	\$46,284.00
5290100159-21	KIT DE ROBÓTICA	\$46,284.00
5290100159-22	KIT DE ROBÓTICA	\$46,284.00
5290100159-23	KIT DE ROBÓTICA	\$46,284.00
5290100159-24	KIT DE ROBÓTICA	\$46,284.00
5290100159-25	KIT DE ROBÓTICA	\$46,284.00
5290100159-26	KIT DE ROBÓTICA	\$46,284.00
5290100159-27	KIT DE ROBÓTICA	\$46,284.00
5290100159-1	KIT DE ROBÓTICA	\$82,333.33
5290100159-2	KIT DE ROBÓTICA	\$82,333.33
5290100159-3	KIT DE ROBÓTICA	\$82,333.33
5290100176-1	LABORATORIO DE PRODUCCON	\$662,000.00
5290100149-1	LECTOR ÓPTICO	\$79,280.00
5290100149-2	LECTOR ÓPTICO	\$300,144.00
5290100162-1	MANIQUIES	\$40,346.32
5290100162-2	MANIQUIES	\$40,346.32
5290100162-3	MANIQUIES	\$40,346.32
5290100162-4	MANIQUIES	\$40,346.32
5290100162-5	MANIQUIES	\$40,346.32
5290100162-6	MANIQUIES	\$40,346.32
5290100162-7	MANIQUIES	\$40,346.32
5290100162-8	MANIQUIES	\$40,346.32
5290100162-9	MANIQUIES	\$40,346.32
5290100162-10	MANIQUIES	\$40,346.32
5290100162-11	MANIQUIES	\$40,346.32
5290100162-12	MANIQUIES	\$40,346.32
5290100162-13	MANIQUIES	\$40,346.32
5290100162-14	MANIQUIES	\$40,346.32
5290100162-15	MANIQUIES	\$40,346.32
5290100162-16	MANIQUIES	\$40,346.32
5290100162-17	MANIQUIES	\$40,346.32
5290100162-18	MANIQUIES	\$40,346.32

Código	Descripción del Bien	Valor en Libros
5290100162-19	MANIQUIES	\$40,346.32
5290100162-20	MANIQUIES	\$40,346.32
5290100162-21	MANIQUIES	\$40,346.32
5290100162-22	MANIQUIES	\$40,346.32
5290100162-23	MANIQUIES	\$40,346.32
5290100162-24	MANIQUIES	\$40,346.32
5290100162-25	MANIQUIES	\$40,346.32
5290100162-26	MANIQUIES	\$40,346.32
5290100162-27	MANIQUIES	\$40,346.32
5290100162-28	MANIQUIES	\$40,346.32
5290100162-29	MANIQUIES	\$40,346.32
5290100162-30	MANIQUIES	\$40,346.32
5290100162-31	MANIQUIES	\$40,346.32
5290100162-32	MANIQUIES	\$40,346.32
5290100162-33	MANIQUIES	\$40,346.32
5290100162-34	MANIQUIES	\$40,346.32
5290100162-35	MANIQUIES	\$40,346.32
5290100162-36	MANIQUIES	\$40,346.32
5290100162-37	MANIQUIES	\$40,346.32
5290100162-38	MANIQUIES	\$40,346.56
5290100139-13	MAQUINA DE TORNO	\$615,826.60
5290100139-1	MAQUINA DE TORNO	\$42,000.00
5290100139-2	MAQUINA DE TORNO	\$42,000.00
5290100139-3	MAQUINA DE TORNO	\$42,000.00
5290100139-4	MAQUINA DE TORNO	\$47,000.00
5290100139-5	MAQUINA DE TORNO	\$47,000.00
5290100139-6	MAQUINA DE TORNO	\$47,000.00
5290100139-7	MAQUINA DE TORNO	\$37,000.00
5290100139-8	MAQUINA DE TORNO	\$37,000.00
5290100139-9	MAQUINA DE TORNO	\$24,000.00
5290100139-10	MAQUINA DE TORNO	\$62,000.00
5290100139-11	MAQUINA DE TORNO	\$47,000.00
5290100139-12	MAQUINA DE TORNO	\$102,000.00
5290100160-1	MESA DE ACERO INOXIDABLE	\$24,360.00
5290100160-2	MESA DE ACERO INOXIDABLE	\$24,360.00
5290100160-3	MESA DE ACERO INOXIDABLE	\$24,360.00
5290100160-4	MESA DE ACERO INOXIDABLE	\$24,360.00
5290100160-5	MESA DE ACERO INOXIDABLE	\$24,360.00
5290100160-6	MESA DE ACERO INOXIDABLE	\$24,360.00
5290100160-7	MESA DE ACERO INOXIDABLE	\$11,484.00
5290100160-8	MESA DE ACERO INOXIDABLE	\$69,368.00
5290100166-1	MESA DE ELECTRONICA	\$92,649.20
5290100165-1	MESA DE LAVADO	\$18,444.00
5290100165-2	MESA DE LAVADO	\$18,444.00
5290100165-3	MESA DE LAVADO	\$18,444.00
5290100168-1	MEZCLADORA DE SONIDO	\$2,873.32
5290100168-2	MEZCLADORA DE SONIDO	\$2,999.99
5290100131-1	MICROSCOPIOS	\$32,480.00
5290100131-2	MICROSCOPIOS	\$32,480.00
5290100148-1	OSILOSCOPIO	\$29,342.00



Código	Descripción del Bien	Valor en Libros
5290100148-2	OSILOSCOPIO	\$29,342.00
5290100148-3	OSILOSCOPIO	\$29,342.00
5290100148-4	OSILOSCOPIO	\$29,342.00
5290100148-5	OSILOSCOPIO	\$29,342.00
5290100148-6	OSILOSCOPIO	\$22,950.84
5290100153-1	PUNTEADORA	\$35,862.86
5290100187-1	RAMPA FRENERA PORTATIL	\$45,255.24
5290100173-1	RECTIFICADORA CON PIEDRA	\$72,000.00
5290100172-2	RECTIFICADORA PARA SUPERFICIES PLANAS	\$62,000.00
5290100172-1	RECTIFICADORA PARA SUPERFICIES PLANAS	\$37,000.00
5290100155-1	ROUTER DE CONTROL NUMÉRICO	\$139,600.00
5290100174-1	SEGUETA MECANICA	\$16,200.00
5290100177-1	SIERRA CINTA HORIZONTAL PARA METALES	\$15,000.00
5290100137-8	SISTEMA DE ENTRENAMIENTO	\$404,155.60
5290100137-9	SISTEMA DE ENTRENAMIENTO	\$486,968.00
5290100137-10	SISTEMA DE ENTRENAMIENTO	\$486,968.00
5290100137-11	SISTEMA DE ENTRENAMIENTO	\$126,573.40
5290100137-12	SISTEMA DE ENTRENAMIENTO	\$207,524.00
5290100137-7	SISTEMA DE ENTRENAMIENTO	\$296,101.60
5290100137-35	SISTEMA DE ENTRENAMIENTO	\$455,166.62
5290100137-36	SISTEMA DE ENTRENAMIENTO	\$455,166.62
5290100137-37	SISTEMA DE ENTRENAMIENTO	\$455,166.62
5290100137-38	SISTEMA DE ENTRENAMIENTO	\$291,785.32
5290100137-39	SISTEMA DE ENTRENAMIENTO	\$291,785.32
5290100137-40	SISTEMA DE ENTRENAMIENTO	\$291,785.34
5290100137-13	SISTEMA DE ENTRENAMIENTO	\$130,824.80
5290100137-14	SISTEMA DE ENTRENAMIENTO	\$130,824.80
5290100137-15	SISTEMA DE ENTRENAMIENTO	\$130,824.80
5290100137-16	SISTEMA DE ENTRENAMIENTO	\$457,852.00
5290100137-17	SISTEMA DE ENTRENAMIENTO	\$516,316.00
5290100137-18	SISTEMA DE ENTRENAMIENTO	\$516,316.00
5290100137-19	SISTEMA DE ENTRENAMIENTO	\$516,316.00
5290100137-20	SISTEMA DE ENTRENAMIENTO	\$516,316.00
5290100137-21	SISTEMA DE ENTRENAMIENTO	\$338,140.00
5290100137-22	SISTEMA DE ENTRENAMIENTO	\$420,577.72
5290100137-23	SISTEMA DE ENTRENAMIENTO	\$420,577.72
5290100137-24	SISTEMA DE ENTRENAMIENTO	\$287,307.64
5290100137-25	SISTEMA DE ENTRENAMIENTO	\$287,307.64
5290100137-26	SISTEMA DE ENTRENAMIENTO	\$287,307.64
5290100137-27	SISTEMA DE ENTRENAMIENTO	\$287,307.64
5290100137-4	SISTEMA DE ENTRENAMIENTO	\$24,000.00
5290100137-5	SISTEMA DE ENTRENAMIENTO	\$102,000.00
5290100137-6	SISTEMA DE ENTRENAMIENTO	\$102,000.00
5290100137-1	SISTEMA DE ENTRENAMIENTO	\$255,600.00
5290100137-2	SISTEMA DE ENTRENAMIENTO	\$415,016.06
5290100137-3	SISTEMA DE ENTRENAMIENTO	\$105,177.00
5290100137-28	SISTEMA DE ENTRENAMIENTO	\$399,114.98
5290100137-29	SISTEMA DE ENTRENAMIENTO	\$399,114.98
5290100137-30	SISTEMA DE ENTRENAMIENTO	\$399,114.98
5290100137-31	SISTEMA DE ENTRENAMIENTO	\$399,114.98



Código	Descripción del Bien	Valor en Libros
5290100137-32	SISTEMA DE ENTRENAMIENTO	\$399,114.98
5290100137-33	SISTEMA DE ENTRENAMIENTO	\$355,953.99
5290100137-34	SISTEMA DE ENTRENAMIENTO	\$1,084,999.99
5290100151-1	SISTEMA DIDÁCTICO	\$319,776.80
5290100151-2	SISTEMA DIDÁCTICO	\$347,418.20
5290100151-3	SISTEMA DIDÁCTICO	\$430,326.04
5290100151-4	SISTEMA DIDÁCTICO	\$442,368.28
5290100151-5	SISTEMA DIDÁCTICO	\$449,320.00
5290100151-6	SISTEMA DIDÁCTICO	\$315,094.08
5290100151-7	SISTEMA DIDÁCTICO	\$510,374.08
5290100152-1	SISTEMA PARA PRACTICAS DE LABORATORIO EN REFRIGERACIÓN	\$278,800.00
5290100152-2	SISTEMA PARA PRACTICAS DE LABORATORIO EN REFRIGERACIÓN	\$278,800.00
5290100161-1	TALADRO DE COLUMNNA	\$24,000.00
5290100161-2	TALADRO DE COLUMNNA	\$24,000.00
5290100161-3	TALADRO DE COLUMNNA	\$24,000.00
5290100161-4	TALADRO DE COLUMNNA	\$24,000.00
5290100161-5	TALADRO DE COLUMNNA	\$14,500.00
5290100161-6	TALADRO DE COLUMNNA	\$14,500.00
5290100161-7	TALADRO DE COLUMNNA	\$14,500.00
5290100169-1	TERMO AGITATOR	\$7,656.00
5290100169-2	TERMO AGITATOR	\$7,656.00
5310100276-1	ASPIRADOR DE FLEMAS	\$3,977.14
5310100276-2	ASPIRADOR DE FLEMAS	\$3,977.14
5310100276-3	ASPIRADOR DE FLEMAS	\$3,977.14
5310100276-4	ASPIRADOR DE FLEMAS	\$3,977.14
5310100279-1	BALANZA ANALITICA DIGITAL	\$2,500.00
5310100279-2	BALANZA ANALITICA DIGITAL	\$2,500.00
5310100279-3	BALANZA ANALITICA DIGITAL	\$2,500.00
5310100279-4	BALANZA ANALITICA DIGITAL	\$2,500.00
5310100279-5	BALANZA ANALITICA DIGITAL	\$2,500.00
5310100279-6	BALANZA ANALITICA DIGITAL	\$2,500.00
5310100302-1	BAÑO ARTESA	\$3,283.95
5310100301-1	BÁSCULA CON ALTIMETRO	\$5,428.80
5310100289-1	BÁSCULA GRANATARIA DIGITAL	\$3,317.44
5310100284-1	BAUMANÓMETRO	\$4,573.71
5310100284-2	BAUMANÓMETRO	\$4,573.71
5310100284-3	BAUMANÓMETRO	\$4,573.71
5310100284-4	BAUMANÓMETRO	\$4,573.71
5310100278-1	BEBÉ ENTRENADOR ELECTRÓNICO	\$28,616.31
5310100278-2	BEBÉ ENTRENADOR ELECTRÓNICO	\$28,616.31
5310100278-3	BEBÉ ENTRENADOR ELECTRÓNICO	\$28,616.31
5310100278-4	BEBÉ ENTRENADOR ELECTRÓNICO	\$28,616.31
5310100278-5	BEBÉ ENTRENADOR ELECTRÓNICO	\$28,616.31
5310100278-6	BEBÉ ENTRENADOR ELECTRÓNICO	\$28,616.31
5310100278-7	BEBÉ ENTRENADOR ELECTRÓNICO	\$28,616.31
5310100278-8	BEBÉ ENTRENADOR ELECTRÓNICO	\$28,616.31
5310100278-9	BEBÉ ENTRENADOR ELECTRÓNICO	\$28,616.31
5310100278-10	BEBÉ ENTRENADOR ELECTRÓNICO	\$28,616.31
5310100278-11	BEBÉ ENTRENADOR ELECTRÓNICO	\$28,616.31
5310100278-12	BEBÉ ENTRENADOR ELECTRÓNICO	\$28,616.31

Código	Descripción del Bien	Valor en Libros
5310100278-13	BEBÉ ENTRENADOR ELECTRÓNICO	\$28,616.31
5310100280-3	BOMBA DE VACIO	\$4,500.00
5310100280-4	BOMBA DE VACIO	\$4,500.00
5310100280-1	BOMBA DE VACIO	\$4,500.00
5310100280-2	BOMBA DE VACIO	\$4,500.00
5310100044-1	CAMA CLÍNICA	\$6,960.00
5310100295-1	CAMILLA TIJERA	\$4,474.29
5310100061-1	CARRO PARA MATERIAL ESTERIL	\$3,310.97
5310100299-1	CARRO RECOLECTOR	\$7,375.28
5310100277-4	CENTRIFUGA ELECTRICA	\$7,500.00
5310100277-5	CENTRIFUGA ELECTRICA	\$8,500.00
5310100277-6	CENTRIFUGA ELECTRICA	\$8,500.00
5310100277-7	CENTRIFUGA ELECTRICA	\$4,500.00
5310100277-8	CENTRIFUGA ELECTRICA	\$8,500.00
5310100277-9	CENTRIFUGA ELECTRICA	\$8,500.00
5310100277-10	CENTRIFUGA ELECTRICA	\$2,500.00
5310100277-11	CENTRIFUGA ELECTRICA	\$2,500.00
5310100277-1	CENTRIFUGA ELECTRICA	\$2,500.00
5310100277-2	CENTRIFUGA ELECTRICA	\$2,500.00
5310100277-3	CENTRIFUGA ELECTRICA	\$8,500.00
5310100296-1	CUNA BACIENTE	\$3,539.66
5310100300-1	ESTUCHE DE DIAGNOSTICO	\$32,254.00
5310100298-1	ESTUCHE DE DISERCCIÓN	\$5,916.00
5310100130-1	ESTUFA LABORATORIO	\$8,500.00
5310100294-1	GABINETE ESMALTADO	\$2,436.00
5310100141-1	INCUBADORA	\$47,288.23
5310100283-1	LABORATORIO MULTIPROPOSITOS DE CIENCIAS	\$241,651.20
5310100283-2	LABORATORIO MULTIPROPOSITOS DE CIENCIAS	\$217,291.20
5310100283-3	LABORATORIO MULTIPROPOSITOS DE CIENCIAS	\$217,291.20
5310100283-4	LABORATORIO MULTIPROPOSITOS DE CIENCIAS	\$217,291.20
5310100283-5	LABORATORIO MULTIPROPOSITOS DE CIENCIAS	\$217,291.20
5310100283-6	LABORATORIO MULTIPROPOSITOS DE CIENCIAS	\$241,651.20
5310100283-7	LABORATORIO MULTIPROPOSITOS DE CIENCIAS	\$217,291.20
5310100283-8	LABORATORIO MULTIPROPOSITOS DE CIENCIAS	\$217,291.20
5310100283-9	LABORATORIO MULTIPROPOSITOS DE CIENCIAS	\$217,291.20
5310100293-1	MANIQUÍ PEDIÁTRICO	\$50,000.00
5310100292-1	MESA DE EXPLORACIÓN	\$3,000.00
5310100297-1	MESA DE RIÑON	\$2,331.60
5310100212-60	MICROSCOPIOS	\$4,050.82
5310100212-61	MICROSCOPIOS	\$4,050.82
5310100212-62	MICROSCOPIOS	\$6,206.00
5310100212-63	MICROSCOPIOS	\$7,454.16
5310100212-64	MICROSCOPIOS	\$7,454.16
5310100212-65	MICROSCOPIOS	\$5,800.00
5310100212-31	MICROSCOPIOS	\$4,050.82
5310100212-32	MICROSCOPIOS	\$4,050.82
5310100212-33	MICROSCOPIOS	\$4,050.82
5310100212-34	MICROSCOPIOS	\$4,050.82
5310100212-35	MICROSCOPIOS	\$4,050.82
5310100212-36	MICROSCOPIOS	\$4,050.82



Código	Descripción del Bien	Valor en Libros
5310100212-37	MICROSCOPIOS	\$4,050.82
5310100212-38	MICROSCOPIOS	\$4,050.82
5310100212-39	MICROSCOPIOS	\$4,050.82
5310100212-40	MICROSCOPIOS	\$4,050.82
5310100212-41	MICROSCOPIOS	\$4,050.82
5310100212-42	MICROSCOPIOS	\$4,050.82
5310100212-43	MICROSCOPIOS	\$4,050.82
5310100212-44	MICROSCOPIOS	\$4,050.82
5310100212-45	MICROSCOPIOS	\$4,050.82
5310100212-46	MICROSCOPIOS	\$4,050.82
5310100212-47	MICROSCOPIOS	\$4,050.82
5310100212-48	MICROSCOPIOS	\$4,050.82
5310100212-49	MICROSCOPIOS	\$4,050.82
5310100212-50	MICROSCOPIOS	\$4,050.82
5310100212-51	MICROSCOPIOS	\$4,050.82
5310100212-52	MICROSCOPIOS	\$4,050.82
5310100212-53	MICROSCOPIOS	\$4,050.82
5310100212-54	MICROSCOPIOS	\$4,050.82
5310100212-55	MICROSCOPIOS	\$4,050.82
5310100212-56	MICROSCOPIOS	\$4,050.82
5310100212-57	MICROSCOPIOS	\$4,050.82
5310100212-58	MICROSCOPIOS	\$4,050.82
5310100212-59	MICROSCOPIOS	\$4,050.82
5310100212-17	MICROSCOPIOS	\$4,050.82
5310100212-18	MICROSCOPIOS	\$4,050.82
5310100212-19	MICROSCOPIOS	\$4,050.82
5310100212-20	MICROSCOPIOS	\$4,050.82
5310100212-21	MICROSCOPIOS	\$4,050.82
5310100212-22	MICROSCOPIOS	\$4,050.82
5310100212-23	MICROSCOPIOS	\$4,050.82
5310100212-24	MICROSCOPIOS	\$4,050.82
5310100212-25	MICROSCOPIOS	\$4,050.82
5310100212-26	MICROSCOPIOS	\$4,050.82
5310100212-27	MICROSCOPIOS	\$4,050.82
5310100212-28	MICROSCOPIOS	\$4,050.82
5310100212-29	MICROSCOPIOS	\$4,050.82
5310100212-30	MICROSCOPIOS	\$4,050.82
5310100212-1	MICROSCOPIOS	\$4,050.82
5310100212-2	MICROSCOPIOS	\$4,050.82
5310100212-3	MICROSCOPIOS	\$4,050.82
5310100212-4	MICROSCOPIOS	\$4,050.82
5310100212-5	MICROSCOPIOS	\$4,050.82
5310100212-6	MICROSCOPIOS	\$4,050.82
5310100212-7	MICROSCOPIOS	\$4,050.82
5310100212-8	MICROSCOPIOS	\$4,050.82
5310100212-9	MICROSCOPIOS	\$4,050.82
5310100212-10	MICROSCOPIOS	\$4,050.82
5310100212-11	MICROSCOPIOS	\$4,050.82
5310100212-12	MICROSCOPIOS	\$4,050.82
5310100212-13	MICROSCOPIOS	\$4,050.82



Código	Descripción del Bien	Valor en Libros
5310100212-14	MICROSCOPIOS	\$4,050.82
5310100212-15	MICROSCOPIOS	\$4,050.82
5310100212-16	MICROSCOPIOS	\$4,050.82
5310100288-1	MONITOR CARDIACO	\$53,890.29
5310100288-2	MONITOR CARDIACO	\$32,811.43
5310100282-1	MUEBLE DE GUARDADO	\$2,749.20
5310100282-2	MUEBLE DE GUARDADO	\$2,749.20
5310100282-3	MUEBLE DE GUARDADO	\$2,749.20
5310100282-4	MUEBLE DE GUARDADO	\$2,749.20
5310100303-1	MUEBLE PARA CAMBIO DE PAÑAL	\$3,393.00
5310100281-1	REGADERA DE EMERGENCIA	\$16,238.84
5310100286-3	SIMULADOR PARA EL CUIDADO DEL PACIENTE	\$25,000.00
5310100286-1	SIMULADOR PARA EL CUIDADO DEL PACIENTE	\$20,000.00
5310100286-2	SIMULADOR PARA EL CUIDADO DEL PACIENTE	\$50,000.00
5310100287-1	TANQUE DE OXIGENO MEDICINAL	\$5,816.57
5310100287-2	TANQUE DE OXIGENO MEDICINAL	\$5,816.57
5310100287-3	TANQUE DE OXIGENO MEDICINAL	\$5,816.57
5310100290-1	TARJA QUIRURGICA	\$34,897.54
5310100285-1	TORNO PARALELO UNIVERSAL	\$39,130.00
5310100291-1	TORSO HUMANO BISEXUAL	\$5,092.40
5320100585-1	CAMA PARA HOSPITAL	\$3,900.00
5320100585-2	CAMA PARA HOSPITAL	\$3,900.00
5320100590-1	CEREBRO GIGANTE CON ARTERÍA	\$3,711.77
5320100590-2	CEREBRO GIGANTE CON ARTERÍA	\$3,711.77
5320100587-3	ESQUELETO CLÁSICO	\$6,462.86
5320100587-4	ESQUELETO CLÁSICO	\$5,965.71
5320100587-1	ESQUELETO CLÁSICO	\$3,000.00
5320100587-2	ESQUELETO CLÁSICO	\$4,657.90
5320100586-2	MANIQUI ENTRENADOR	\$3,000.00
5320100586-3	MANIQUI ENTRENADOR	\$5,000.00
5320100586-4	MANIQUI ENTRENADOR	\$5,000.00
5320100586-1	MANIQUI ENTRENADOR	\$3,000.00
5320100586-5	MANIQUI ENTRENADOR	\$5,833.06
5320100586-6	MANIQUI ENTRENADOR	\$33,805.71
5320100583-1	MEDIDOR DE SOBREMESA	\$22,330.00
5320100584-1	MESA PASTEUR	\$2,870.50
5320100591-3	MODELO DEL TORSO ANATOMICO	\$5,173.37
5320100591-4	MODELO DEL TORSO ANATOMICO	\$4,673.14
5320100591-2	MODELO DEL TORSO ANATOMICO	\$5,173.37
5320100591-1	MODELO DEL TORSO ANATOMICO	\$3,000.00
5320100582-1	SET DE DIAGNOSTICO	\$6,015.43
5320100594-1	SIMULADOR AVANZADO DE PARTO	\$3,000.00
5320100589-1	SIMULADOR DE BRAZO DE ADULTO PARA EL ENTRENAMIENTO VENOSO	\$5,000.00
5320100589-2	SIMULADOR DE BRAZO DE ADULTO PARA EL ENTRENAMIENTO VENOSO	\$5,000.00
5320100588-1	SIMULADOR DE INYECCIÓN INTRAMUSCULAR EN GLUTEO	\$3,000.00
5320100592-1	SIMULADOR DEL TORSO INFERIOR PARA PROCEDIMIENTOS INTRAMUSCULARES DE INYECCION DE CADERA	\$3,000.33
5320100593-1	TORSO DE ADULTO BRAD PARA RESUCITACIÓN CARDIOPULMONAR	\$9,942.86
5320100593-2	TORSO DE ADULTO BRAD PARA RESUCITACIÓN CARDIOPULMONAR	\$9,942.86
5410100001-1	AUTOBUSES	\$7,000.00
5410100001-2	AUTOBUSES	\$190,000.00

Código	Descripción del Bien	Valor en Libros
5410100001-3	AUTOBUSES	\$98,000.00
5410100001-4	AUTOBUSES	\$98,000.00
5410100001-5	AUTOBUSES	\$98,000.00
5410100001-6	AUTOBUSES	\$70,000.00
5410100002-2	AUTOMOVILES	\$20,000.00
5410100002-3	AUTOMOVILES	\$27,500.00
5410100002-4	AUTOMOVILES	\$27,500.00
5410100002-10	AUTOMOVILES	\$169,546.53
5410100002-11	AUTOMOVILES	\$169,546.53
5410100002-12	AUTOMOVILES	\$169,546.53
5410100002-13	AUTOMOVILES	\$169,546.53
5410100002-14	AUTOMOVILES	\$169,546.53
5410100002-15	AUTOMOVILES	\$169,546.53
5410100002-16	AUTOMOVILES	\$169,546.53
5410100002-17	AUTOMOVILES	\$169,546.53
5410100002-18	AUTOMOVILES	\$169,546.53
5410100002-19	AUTOMOVILES	\$169,546.53
5410100002-6	AUTOMOVILES	\$61,000.00
5410100002-7	AUTOMOVILES	\$51,000.00
5410100002-8	AUTOMOVILES	\$51,000.00
5410100002-9	AUTOMOVILES	\$70,000.00
5410100002-5	AUTOMOVILES	\$51,000.00
5410100005-7	CAMIONETAS DE CARGA LIGERA	\$280,845.65
5410100005-8	CAMIONETAS DE CARGA LIGERA	\$280,845.65
5410100005-1	CAMIONETAS DE CARGA LIGERA	\$54,000.00
5410100005-2	CAMIONETAS DE CARGA LIGERA	\$35,000.00
5410100005-3	CAMIONETAS DE CARGA LIGERA	\$38,000.00
5410100005-4	CAMIONETAS DE CARGA LIGERA	\$31,500.00
5410100005-5	CAMIONETAS DE CARGA LIGERA	\$104,000.00
5410100005-6	CAMIONETAS DE CARGA LIGERA	\$104,000.00
5410100008-1	MINIVANS	\$38,000.00
5410100008-2	MINIVANS	\$95,000.00
5410100008-3	MINIVANS	\$25,000.00
5410100008-4	MINIVANS	\$32,000.00
5410100008-5	MINIVANS	\$272,826.00
5410100011-1	SPRINTER	\$1,061,400.00
5410100011-2	SPRINTER	\$1,061,400.00
5410100012-1	URVAN	\$113,000.00
5410100012-2	URVAN	\$113,000.00
5410100012-3	URVAN	\$105,000.00
5410100012-4	URVAN	\$329,252.00
5410100012-5	URVAN	\$476,871.50
5410100012-6	URVAN	\$476,871.50
5410100012-7	URVAN	\$476,871.50
5410100012-8	URVAN	\$476,871.50
5410100012-9	URVAN	\$476,871.50
5410100012-10	URVAN	\$476,871.50
5640100002-1	MINISPLIT	\$15,080.00
5640100002-2	MINISPLIT	\$15,080.00
5640100002-3	MINISPLIT	\$15,080.00



Código	Descripción del Bien	Valor en Libros
5640100002-4	MINISPLIT	\$15,080.00
5640100002-5	MINISPLIT	\$15,080.00
5640100002-6	MINISPLIT	\$15,080.00
5640100002-7	MINISPLIT	\$15,080.00
5640100002-8	MINISPLIT	\$15,080.00
5640100002-9	MINISPLIT	\$15,080.00
5640100002-10	MINISPLIT	\$15,080.00
5640100002-11	MINISPLIT	\$15,080.00
5640100002-12	MINISPLIT	\$15,080.00
5640100002-13	MINISPLIT	\$15,080.00
5640100002-14	MINISPLIT	\$15,080.00
5640100002-15	MINISPLIT	\$15,080.00
5640100002-16	MINISPLIT	\$15,080.00
5640100002-17	MINISPLIT	\$15,080.00
5640100002-18	MINISPLIT	\$15,080.00
5640100002-19	MINISPLIT	\$15,080.00
5640100002-20	MINISPLIT	\$15,080.00
5640100002-21	MINISPLIT	\$15,080.00
5640100002-22	MINISPLIT	\$15,080.00
5640100002-23	MINISPLIT	\$15,080.00
5640100002-24	MINISPLIT	\$15,080.00
5640100002-25	MINISPLIT	\$15,080.00
5640100002-26	MINISPLIT	\$15,080.00
5640100002-27	MINISPLIT	\$15,080.00
5640100002-28	MINISPLIT	\$15,080.00
5640100002-29	MINISPLIT	\$15,080.00
5640100002-30	MINISPLIT	\$15,080.00
5640100002-31	MINISPLIT	\$19,140.00
5640100002-32	MINISPLIT	\$19,140.00
5640100002-33	MINISPLIT	\$19,140.00
5640100002-34	MINISPLIT	\$19,140.00
5660100118-1	EQUIPO DE SOLDADURA OXIACETILENICA	\$14,447.80
5660100120-1	LUMINARIA	\$3,121.37
5660100117-1	MÁQUINA PARA SOLDAR	\$8,546.30
5660100117-2	MÁQUINA PARA SOLDAR	\$8,546.30
5660100069-1	PLANTAS GENERADORAS DE CORRIENTE ALTERNA MOVILES DE GASOLINA	\$12,670.65
5660100115-1	SOLDADORA DE MICROALAMBRE	\$6,580.67
5660100115-2	SOLDADORA DE MICROALAMBRE	\$13,954.80
5660100115-3	SOLDADORA DE MICROALAMBRE	\$20,520.60
5660100116-1	SOLDADORA DE PLASMA	\$61,248.00
5660100119-1	TRANSFORMADOR	\$65,739.52
5670100184-1	CALIBRADOR	\$2,648.28
5670100184-2	CALIBRADOR	\$2,648.28
5670100181-1	CIZALLA DE PEDESTAL	\$25,507.54
5670100172-1	COLECTOR DE POLVO PARA ROUTER	\$4,514.06
5670100193-1	COMBO PACKOUT	\$6,498.99
5670100170-2	COMPRESOR DE AIRE	\$6,088.84
5670100170-1	COMPRESOR DE AIRE	\$6,116.85
5670100170-3	COMPRESOR DE AIRE	\$14,526.52
5670100170-4	COMPRESOR DE AIRE	\$12,226.85

Código	Descripción del Bien	Valor en Libros
5670100170-5	COMPRESOR DE AIRE	\$12,226.85
5670100192-1	CORTADORA DE PISO	\$4,713.71
5670100160-1	DESBROZADORA	\$14,442.00
5670100160-2	DESBROZADORA	\$14,442.00
5670100160-3	DESBROZADORA	\$14,442.00
5670100160-4	DESBROZADORA	\$14,442.00
5670100160-5	DESBROZADORA	\$14,442.00
5670100160-6	DESBROZADORA	\$14,442.00
5670100160-7	DESBROZADORA	\$14,442.00
5670100160-8	DESBROZADORA	\$14,442.00
5670100160-9	DESBROZADORA	\$14,442.00
5670100160-10	DESBROZADORA	\$14,442.00
5670100160-11	DESBROZADORA	\$14,442.00
5670100160-12	DESBROZADORA	\$14,442.00
5670100160-13	DESBROZADORA	\$14,442.00
5670100160-14	DESBROZADORA	\$14,442.00
5670100160-15	DESBROZADORA	\$14,442.00
5670100160-16	DESBROZADORA	\$14,442.00
5670100160-17	DESBROZADORA	\$14,442.00
5670100160-18	DESBROZADORA	\$14,441.99
5670100180-1	DOBLADORA ESTANDAR	\$37,104.02
5670100177-1	DOBLADORA PARA TUBO	\$96,593.00
5670100178-1	EQUIPO DE OXIACETILENO	\$9,957.77
5670100183-1	FRESADORA PARA CAPACITACIÓN DE CONTROL NUMÉRICO	\$150,000.00
5670100166-4	FRESADORA VERTICAL	\$79,344.00
5670100166-3	FRESADORA VERTICAL	\$13,954.80
5670100166-1	FRESADORA VERTICAL	\$157,416.00
5670100166-2	FRESADORA VERTICAL	\$157,416.00
5670100163-1	GATO HIDRÁULICO	\$2,684.57
5670100163-2	GATO HIDRÁULICO	\$2,684.57
5670100163-3	GATO HIDRÁULICO	\$2,684.57
5670100163-4	GATO HIDRÁULICO	\$2,684.57
5670100163-5	GATO HIDRÁULICO	\$2,684.57
5670100191-1	JUEGO DE DADOS	\$2,550.84
5670100191-2	JUEGO DE DADOS	\$2,550.84
5670100164-1	JUEGO DE MOTORES DE COMBUSTION	\$65,573.14
5670100165-1	JUEGO INSTALADOR DE BUJES	\$4,623.43
5670100162-1	JUEGO LIMPIADOR DE INYECTORES	\$6,151.65
5670100162-2	JUEGO LIMPIADOR DE INYECTORES	\$6,151.65
5670100162-3	JUEGO LIMPIADOR DE INYECTORES	\$6,151.65
5670100195-1	KIT DE ROTOMARTILLO-TALADRO	\$11,211.40
5670100195-2	KIT DE ROTOMARTILLO-TALADRO	\$11,211.40
5670100187-1	MÁQUINA PARA SOLDAR	\$8,062.00
5670100187-2	MÁQUINA PARA SOLDAR	\$6,240.00
5670100168-1	MESA ROTATORIA	\$154,114.29
5670100168-2	MESA ROTATORIA	\$154,114.29
5670100189-2	MOTOBOMBA JET	\$3,468.31
5670100189-1	MOTOBOMBA JET	\$4,735.48
5670100179-1	OSILOSCOPIO	\$11,881.71
5670100179-2	OSILOSCOPIO	\$11,881.71



Código	Descripción del Bien	Valor en Libros
5670100186-1	PODADORA DE PASTO	\$5,278.39
5670100185-1	PULPO USO RUDO	\$7,516.00
5670100161-7	REFRIGERADOR	\$14,819.83
5670100161-8	REFRIGERADOR	\$10,620.96
5670100161-9	REFRIGERADOR	\$10,620.96
5670100161-10	REFRIGERADOR	\$10,620.96
5670100161-11	REFRIGERADOR	\$10,620.96
5670100161-12	REFRIGERADOR	\$14,819.83
5670100161-13	REFRIGERADOR	\$10,620.96
5670100161-14	REFRIGERADOR	\$10,620.96
5670100161-15	REFRIGERADOR	\$10,620.96
5670100161-16	REFRIGERADOR	\$10,620.96
5670100161-1	REFRIGERADOR	\$7,473.88
5670100161-2	REFRIGERADOR	\$14,819.83
5670100161-3	REFRIGERADOR	\$10,620.96
5670100161-4	REFRIGERADOR	\$10,620.96
5670100161-5	REFRIGERADOR	\$10,620.96
5670100161-6	REFRIGERADOR	\$10,620.96
5670100182-1	ROLADORA DE PERFILES	\$43,854.10
5670100173-1	SEGUETA MECÁNICA	\$3,621.32
5670100171-1	SIERRA CINTA HORIZONTAL	\$16,690.08
5670100190-1	SIERRA DE INGLETE	\$5,533.20
5670100174-1	SISTEMA ENTRENADOR EN CONTROL DE MOTORES	\$384,426.16
5670100176-1	TALADRO DE BANCO	\$12,470.56
5670100188-2	TANQUE HIDRONEUMÁTICO	\$5,929.77
5670100188-3	TANQUE HIDRONEUMÁTICO	\$6,754.61
5670100188-4	TANQUE HIDRONEUMÁTICO	\$6,931.13
5670100188-5	TANQUE HIDRONEUMÁTICO	\$6,931.13
5670100188-1	TANQUE HIDRONEUMÁTICO	\$10,080.99
5670100167-2	TORNO CONTROL NUMÉRICO	\$150,000.00
5670100167-1	TORNO CONTROL NUMÉRICO	\$400,295.77
5670100175-1	TORNO PARALELO UNIVERSAL	\$64,337.25
5670100175-2	TORNO PARALELO UNIVERSAL	\$65,347.25
5670100175-3	TORNO PARALELO UNIVERSAL	\$65,347.25
5670100175-4	TORNO PARALELO UNIVERSAL	\$65,347.25
5670100169-2	TRASPORTADOR DE CADENA	\$164,057.14
5670100169-1	TRASPORTADOR DE CADENA	\$164,057.14
5690100304-1	BALANZA ELECTRÓNICA DE PRISIÓN	\$4,002.00
5690100302-1	CESTO CERCACEL	\$3,664.46
5690100302-2	CESTO CERCACEL	\$3,664.46
5690100302-3	CESTO CERCACEL	\$3,664.46
5690100305-1	ESTACIÓN TOTAL PRECISION PARA TOPOGRAFÍA	\$66,030.69
5690100303-1	MUFLA	\$19,166.68
5130100038-1	BAFLE	\$2,495.00
5130200002-15	BIBLIOGRAFÍA DEL CUERPO HUMANO	\$3,713.50
5130200002-16	BIBLIOGRAFÍA DEL CUERPO HUMANO	\$3,713.50
5130200002-17	BIBLIOGRAFÍA DEL CUERPO HUMANO	\$3,713.50
5130200002-18	BIBLIOGRAFÍA DEL CUERPO HUMANO	\$3,713.50
5130200002-19	BIBLIOGRAFÍA DEL CUERPO HUMANO	\$3,713.50
5130200002-20	BIBLIOGRAFÍA DEL CUERPO HUMANO	\$3,713.50



Código	Descripción del Bien	Valor en Libros
5130200002-21	BIBLIOGRAFÍA DEL CUERPO HUMANO	\$3,713.50
5130200002-22	BIBLIOGRAFÍA DEL CUERPO HUMANO	\$3,713.50
5130200002-23	BIBLIOGRAFÍA DEL CUERPO HUMANO	\$3,713.50
5130200002-24	BIBLIOGRAFÍA DEL CUERPO HUMANO	\$3,713.50
5130200002-25	BIBLIOGRAFÍA DEL CUERPO HUMANO	\$3,713.50
5130200002-1	BIBLIOGRAFÍA DEL CUERPO HUMANO	\$3,713.50
5130200002-2	BIBLIOGRAFÍA DEL CUERPO HUMANO	\$3,713.50
5130200002-3	BIBLIOGRAFÍA DEL CUERPO HUMANO	\$3,713.50
5130200002-4	BIBLIOGRAFÍA DEL CUERPO HUMANO	\$3,713.50
5130200002-5	BIBLIOGRAFÍA DEL CUERPO HUMANO	\$3,713.50
5130200002-6	BIBLIOGRAFÍA DEL CUERPO HUMANO	\$3,713.50
5130200002-7	BIBLIOGRAFÍA DEL CUERPO HUMANO	\$3,713.50
5130200002-8	BIBLIOGRAFÍA DEL CUERPO HUMANO	\$3,713.50
5130200002-9	BIBLIOGRAFÍA DEL CUERPO HUMANO	\$3,713.50
5130200002-10	BIBLIOGRAFÍA DEL CUERPO HUMANO	\$3,713.50
5130200002-11	BIBLIOGRAFÍA DEL CUERPO HUMANO	\$3,713.50
5130200002-12	BIBLIOGRAFÍA DEL CUERPO HUMANO	\$3,713.50
5130200002-13	BIBLIOGRAFÍA DEL CUERPO HUMANO	\$3,713.50
5130200002-14	BIBLIOGRAFÍA DEL CUERPO HUMANO	\$3,713.50
5130200003-2	BIBLIOTECA DE ELECTRICIDAD Y ELECTRONICA	\$5,914.29
5130200003-1	BIBLIOTECA DE ELECTRICIDAD Y ELECTRONICA	\$5,914.29
5130100041-1	BOMBO	\$18,966.00
5130100041-2	BOMBO	\$21,634.00
5130100041-3	BOMBO	\$25,404.00
5130100048-1	CHALECO PARA INSTRUMENTOS MUSICALES	\$13,572.00
5130100048-2	CHALECO PARA INSTRUMENTOS MUSICALES	\$13,572.00
5130100048-3	CHALECO PARA INSTRUMENTOS MUSICALES	\$13,572.00
5130100048-4	CHALECO PARA INSTRUMENTOS MUSICALES	\$6,366.08
5130100040-3	CLARINETE	\$8,451.76
5130100040-4	CLARINETE	\$8,451.76
5130100040-5	CLARINETE	\$8,451.76
5130100040-6	CLARINETE	\$10,963.16
5130100040-7	CLARINETE	\$10,963.16
5130100040-8	CLARINETE	\$10,963.16
5130100040-1	CLARINETE	\$40,252.00
5130100040-2	CLARINETE	\$40,252.00
5130200004-7	DICCIONARIO DE SINONIMOS Y ANTONIMOS	\$695.86
5130200004-8	DICCIONARIO DE SINONIMOS Y ANTONIMOS	\$695.86
5130200004-5	DICCIONARIO DE SINONIMOS Y ANTONIMOS	\$695.86
5130200004-6	DICCIONARIO DE SINONIMOS Y ANTONIMOS	\$695.86
5130200004-4	DICCIONARIO DE SINONIMOS Y ANTONIMOS	\$695.86
5130200004-10	DICCIONARIO DE SINONIMOS Y ANTONIMOS	\$695.86
5130200004-11	DICCIONARIO DE SINONIMOS Y ANTONIMOS	\$695.86
5130200004-9	DICCIONARIO DE SINONIMOS Y ANTONIMOS	\$695.86
5130200004-12	DICCIONARIO DE SINONIMOS Y ANTONIMOS	\$695.86
5130200004-3	DICCIONARIO DE SINONIMOS Y ANTONIMOS	\$695.86
5130200004-2	DICCIONARIO DE SINONIMOS Y ANTONIMOS	\$695.86
5130200004-1	DICCIONARIO DE SINONIMOS Y ANTONIMOS	\$695.86
5130200004-20	DICCIONARIO DE SINONIMOS Y ANTONIMOS	\$695.86
5130200004-21	DICCIONARIO DE SINONIMOS Y ANTONIMOS	\$695.86



Código	Descripción del Bien	Valor en Libros
513020004-22	DICCIONARIO DE SINONIMOS Y ANTONIMOS	\$695.86
513020004-19	DICCIONARIO DE SINONIMOS Y ANTONIMOS	\$695.86
513020004-18	DICCIONARIO DE SINONIMOS Y ANTONIMOS	\$695.86
513020004-17	DICCIONARIO DE SINONIMOS Y ANTONIMOS	\$695.86
513020004-16	DICCIONARIO DE SINONIMOS Y ANTONIMOS	\$695.86
513020004-13	DICCIONARIO DE SINONIMOS Y ANTONIMOS	\$695.86
513020004-14	DICCIONARIO DE SINONIMOS Y ANTONIMOS	\$695.86
513020004-15	DICCIONARIO DE SINONIMOS Y ANTONIMOS	\$695.86
513020005-14	DICCIONARIO SMART INGLES-ESPAÑOL	\$695.86
513020005-15	DICCIONARIO SMART INGLES-ESPAÑOL	\$695.86
513020005-16	DICCIONARIO SMART INGLES-ESPAÑOL	\$695.86
513020005-17	DICCIONARIO SMART INGLES-ESPAÑOL	\$695.86
513020005-18	DICCIONARIO SMART INGLES-ESPAÑOL	\$695.86
513020005-19	DICCIONARIO SMART INGLES-ESPAÑOL	\$695.86
513020005-3	DICCIONARIO SMART INGLES-ESPAÑOL	\$695.86
513020005-2	DICCIONARIO SMART INGLES-ESPAÑOL	\$695.86
513020005-1	DICCIONARIO SMART INGLES-ESPAÑOL	\$695.86
513020005-4	DICCIONARIO SMART INGLES-ESPAÑOL	\$695.86
513020005-12	DICCIONARIO SMART INGLES-ESPAÑOL	\$695.86
513020005-13	DICCIONARIO SMART INGLES-ESPAÑOL	\$695.86
513020005-10	DICCIONARIO SMART INGLES-ESPAÑOL	\$695.86
513020005-11	DICCIONARIO SMART INGLES-ESPAÑOL	\$695.86
513020005-5	DICCIONARIO SMART INGLES-ESPAÑOL	\$695.86
513020005-7	DICCIONARIO SMART INGLES-ESPAÑOL	\$695.86
513020005-6	DICCIONARIO SMART INGLES-ESPAÑOL	\$695.86
513020005-9	DICCIONARIO SMART INGLES-ESPAÑOL	\$695.86
513020005-8	DICCIONARIO SMART INGLES-ESPAÑOL	\$695.86
513020005-20	DICCIONARIO SMART INGLES-ESPAÑOL	\$695.86
513020005-21	DICCIONARIO SMART INGLES-ESPAÑOL	\$695.86
513020006-3	ENFERMERÍA EN ATENCIÓN PRIMARIA	\$1,930.00
513020006-4	ENFERMERÍA EN ATENCIÓN PRIMARIA	\$1,930.00
513020006-1	ENFERMERÍA EN ATENCIÓN PRIMARIA	\$1,930.00
513020006-2	ENFERMERÍA EN ATENCIÓN PRIMARIA	\$1,930.00
513020007-1	ENFERMERÍA GERIÁTRICA	\$1,628.00
513020007-2	ENFERMERÍA GERIÁTRICA	\$1,628.00
513020008-1	ENFERMERÍA PSIQUIATRICA	\$3,678.00
513020008-2	ENFERMERÍA PSIQUIATRICA	\$3,678.00
513020008-3	ENFERMERÍA PSIQUIATRICA	\$3,678.00
513020008-4	ENFERMERÍA PSIQUIATRICA	\$3,678.00
513020008-5	ENFERMERÍA PSIQUIATRICA	\$3,825.01
5130100039-1	FLAUTA TRANSVERSAL	\$9,744.00
5130100039-2	FLAUTA TRANSVERSAL	\$9,744.00
5130100039-3	FLAUTA TRANSVERSAL	\$14,036.00
5130100039-4	FLAUTA TRANSVERSAL	\$14,036.00
513020009-2	GRAN ATLAS MCMINN DE ANATOMIA HUMANA	\$2,377.00
513020009-1	GRAN ATLAS MCMINN DE ANATOMIA HUMANA	\$2,562.00
5130200011-3	LABORATORIO MULTIPROPOSITOS DE CIENCIAS	\$217,291.20
5130200011-2	LABORATORIO MULTIPROPOSITOS DE CIENCIAS	\$241,651.20
5130200011-1	LABORATORIO MULTIPROPOSITOS DE CIENCIAS	\$241,651.20
5130200012-13	LABORATORIO VIRTUAL DE QUÍMICA	\$2,562.86



Código	Descripción del Bien	Valor en Libros
5130200012-14	LABORATORIO VIRTUAL DE QUÍMICA	\$2,562.86
5130200012-15	LABORATORIO VIRTUAL DE QUÍMICA	\$2,562.86
5130200012-18	LABORATORIO VIRTUAL DE QUÍMICA	\$2,562.86
5130200012-19	LABORATORIO VIRTUAL DE QUÍMICA	\$2,562.86
5130200012-16	LABORATORIO VIRTUAL DE QUÍMICA	\$2,562.86
5130200012-17	LABORATORIO VIRTUAL DE QUÍMICA	\$2,562.86
5130200012-6	LABORATORIO VIRTUAL DE QUÍMICA	\$2,562.86
5130200012-4	LABORATORIO VIRTUAL DE QUÍMICA	\$2,562.86
5130200012-5	LABORATORIO VIRTUAL DE QUÍMICA	\$2,562.86
5130200012-2	LABORATORIO VIRTUAL DE QUÍMICA	\$2,562.86
5130200012-3	LABORATORIO VIRTUAL DE QUÍMICA	\$2,562.86
5130200012-1	LABORATORIO VIRTUAL DE QUÍMICA	\$2,562.86
5130200012-7	LABORATORIO VIRTUAL DE QUÍMICA	\$2,562.86
5130200012-8	LABORATORIO VIRTUAL DE QUÍMICA	\$2,562.86
5130200012-9	LABORATORIO VIRTUAL DE QUÍMICA	\$2,562.86
5130200012-12	LABORATORIO VIRTUAL DE QUÍMICA	\$2,562.86
5130200012-11	LABORATORIO VIRTUAL DE QUÍMICA	\$2,562.86
5130200012-10	LABORATORIO VIRTUAL DE QUÍMICA	\$2,562.86
5130200013-9	LABORATORIO VIRTUAL DE FÍSICA	\$2,562.86
5130200013-10	LABORATORIO VIRTUAL DE FÍSICA	\$2,562.86
5130200013-11	LABORATORIO VIRTUAL DE FÍSICA	\$2,562.86
5130200013-12	LABORATORIO VIRTUAL DE FÍSICA	\$2,562.86
5130200013-8	LABORATORIO VIRTUAL DE FÍSICA	\$2,562.86
5130200013-7	LABORATORIO VIRTUAL DE FÍSICA	\$2,562.86
5130200013-1	LABORATORIO VIRTUAL DE FÍSICA	\$2,562.86
5130200013-3	LABORATORIO VIRTUAL DE FÍSICA	\$2,562.86
5130200013-2	LABORATORIO VIRTUAL DE FÍSICA	\$2,562.86
5130200013-5	LABORATORIO VIRTUAL DE FÍSICA	\$2,562.86
5130200013-4	LABORATORIO VIRTUAL DE FÍSICA	\$2,562.86
5130200013-6	LABORATORIO VIRTUAL DE FÍSICA	\$2,562.86
5130200013-17	LABORATORIO VIRTUAL DE FÍSICA	\$2,562.86
5130200013-18	LABORATORIO VIRTUAL DE FÍSICA	\$2,562.86
5130200013-16	LABORATORIO VIRTUAL DE FÍSICA	\$2,562.86
5130200013-15	LABORATORIO VIRTUAL DE FÍSICA	\$2,562.86
5130200013-20	LABORATORIO VIRTUAL DE FÍSICA	\$2,562.86
5130200013-19	LABORATORIO VIRTUAL DE FÍSICA	\$2,562.86
5130200013-14	LABORATORIO VIRTUAL DE FÍSICA	\$2,562.86
5130200013-13	LABORATORIO VIRTUAL DE FÍSICA	\$2,562.86
5130200014-2	MANTENIMIENTO Y REPARACIÓN DEL PC	\$2,078.50
5130200014-3	MANTENIMIENTO Y REPARACIÓN DEL PC	\$2,078.50
5130200014-1	MANTENIMIENTO Y REPARACIÓN DEL PC	\$2,411.00
5130200014-4	MANTENIMIENTO Y REPARACIÓN DEL PC	\$2,411.50
5130200014-5	MANTENIMIENTO Y REPARACIÓN DEL PC	\$2,411.33
5130200015-1	MANTENIMIENTO Y REPARACION DE COMPUTADORAS	\$1,205.50
5130200015-2	MANTENIMIENTO Y REPARACION DE COMPUTADORAS	\$1,205.50
5130200016-1	MANUAL DEL MONTADOR ELECTRICISTA	\$4,872.00
5130200017-1	MANUAL MERCK DE INFORMACION MEDICA	\$1,056.00
5130200017-2	MANUAL MERCK DE INFORMACION MEDICA	\$1,056.00
5130100031-2	MELOFONO	\$5,452.00
5130100031-3	MELOFONO	\$5,452.00



Código	Descripción del Bien	Valor en Libros
5130100031-1	MELOFONO	\$4,995.00
5130200018-2	METODO INTEGRAL PARA EL APRENDIZAJE	\$4,971.43
5130200018-1	METODO INTEGRAL PARA EL APRENDIZAJE	\$4,971.43
5130200018-3	METODO INTEGRAL PARA EL APRENDIZAJE	\$4,971.43
5130200018-4	METODO INTEGRAL PARA EL APRENDIZAJE	\$4,971.43
5130200018-5	METODO INTEGRAL PARA EL APRENDIZAJE	\$4,971.43
5130200018-14	METODO INTEGRAL PARA EL APRENDIZAJE	\$4,971.43
5130200018-15	METODO INTEGRAL PARA EL APRENDIZAJE	\$4,971.43
5130200018-13	METODO INTEGRAL PARA EL APRENDIZAJE	\$2,022.00
5130200018-11	METODO INTEGRAL PARA EL APRENDIZAJE	\$4,971.43
5130200018-12	METODO INTEGRAL PARA EL APRENDIZAJE	\$4,971.43
5130200018-8	METODO INTEGRAL PARA EL APRENDIZAJE	\$4,971.43
5130200018-9	METODO INTEGRAL PARA EL APRENDIZAJE	\$4,971.43
5130200018-10	METODO INTEGRAL PARA EL APRENDIZAJE	\$4,971.43
5130200018-7	METODO INTEGRAL PARA EL APRENDIZAJE	\$4,971.43
5130200018-6	METODO INTEGRAL PARA EL APRENDIZAJE	\$4,971.43
5130200018-19	METODO INTEGRAL PARA EL APRENDIZAJE	\$5,800.00
5130200018-18	METODO INTEGRAL PARA EL APRENDIZAJE	\$5,800.00
5130200018-16	METODO INTEGRAL PARA EL APRENDIZAJE	\$4,971.43
5130200018-17	METODO INTEGRAL PARA EL APRENDIZAJE	\$4,971.43
5130200018-23	METODO INTEGRAL PARA EL APRENDIZAJE	\$4,971.43
5130200018-22	METODO INTEGRAL PARA EL APRENDIZAJE	\$4,971.43
5130200018-20	METODO INTEGRAL PARA EL APRENDIZAJE	\$4,971.43
5130200018-21	METODO INTEGRAL PARA EL APRENDIZAJE	\$4,971.43
5130200018-27	METODO INTEGRAL PARA EL APRENDIZAJE	\$4,971.43
5130200018-28	METODO INTEGRAL PARA EL APRENDIZAJE	\$4,971.43
5130200018-29	METODO INTEGRAL PARA EL APRENDIZAJE	\$4,971.43
5130200018-24	METODO INTEGRAL PARA EL APRENDIZAJE	\$4,971.43
5130200018-25	METODO INTEGRAL PARA EL APRENDIZAJE	\$4,971.43
5130200018-26	METODO INTEGRAL PARA EL APRENDIZAJE	\$4,971.43
5130200019-1	MODELOS Y TEORÍAS EN ENFERMERÍA	\$3,425.00
5130200019-2	MODELOS Y TEORÍAS EN ENFERMERÍA	\$3,425.00
5130200019-3	MODELOS Y TEORÍAS EN ENFERMERÍA	\$3,425.00
5130200019-4	MODELOS Y TEORÍAS EN ENFERMERÍA	\$3,425.00
5130200019-5	MODELOS Y TEORÍAS EN ENFERMERÍA	\$3,425.00
5130200020-21	MULTIMEDIA DE MATEMATICAS	\$3,212.00
5130200020-20	MULTIMEDIA DE MATEMATICAS	\$3,212.00
5130200020-19	MULTIMEDIA DE MATEMATICAS	\$3,212.00
5130200020-18	MULTIMEDIA DE MATEMATICAS	\$3,212.00
5130200020-17	MULTIMEDIA DE MATEMATICAS	\$3,212.00
5130200020-16	MULTIMEDIA DE MATEMATICAS	\$3,212.00
5130200020-15	MULTIMEDIA DE MATEMATICAS	\$3,212.00
5130200020-14	MULTIMEDIA DE MATEMATICAS	\$3,212.00
5130200020-7	MULTIMEDIA DE MATEMATICAS	\$3,212.00
5130200020-9	MULTIMEDIA DE MATEMATICAS	\$3,212.00
5130200020-8	MULTIMEDIA DE MATEMATICAS	\$3,212.00
5130200020-11	MULTIMEDIA DE MATEMATICAS	\$3,212.00
5130200020-10	MULTIMEDIA DE MATEMATICAS	\$3,212.00
5130200020-12	MULTIMEDIA DE MATEMATICAS	\$3,212.00
5130200020-13	MULTIMEDIA DE MATEMATICAS	\$3,212.00

Código	Descripción del Bien	Valor en Libros
5130200020-5	MULTIMEDIA DE MATEMATICAS	\$3,212.00
5130200020-4	MULTIMEDIA DE MATEMATICAS	\$3,212.00
5130200020-6	MULTIMEDIA DE MATEMATICAS	\$3,212.00
5130200020-3	MULTIMEDIA DE MATEMATICAS	\$3,212.00
5130200020-2	MULTIMEDIA DE MATEMATICAS	\$3,212.00
5130200020-1	MULTIMEDIA DE MATEMATICAS	\$3,212.00
5130100034-2	MULTITENOR	\$3,495.01
5130100034-1	MULTITENOR	\$3,526.40
5130200021-1	PAQUETE SMART ENGLISH	\$5,914.28
5130200021-2	PAQUETE SMART ENGLISH	\$5,914.28
5130200021-3	PAQUETE SMART ENGLISH	\$5,914.28
5130200021-4	PAQUETE SMART ENGLISH	\$5,914.28
5130200021-5	PAQUETE SMART ENGLISH	\$5,914.28
5130200021-6	PAQUETE SMART ENGLISH	\$5,914.28
5130100036-1	PLATILLOS	\$3,790.00
5130100036-2	PLATILLOS	\$4,250.00
5130100036-3	PLATILLOS	\$4,250.00
5130100029-4	SAXOFÓN	\$7,250.00
5130100029-5	SAXOFÓN	\$7,250.00
5130100029-6	SAXOFÓN	\$7,250.00
5130100029-7	SAXOFÓN	\$32,422.00
5130100029-8	SAXOFÓN	\$32,422.00
5130100029-2	SAXOFÓN ALTO	\$5,376.99
5130100029-3	SAXOFÓN ALTO	\$5,376.99
5130100029-1	SAXOFÓN ALTO	\$4,890.00
5130100037-2	SAXOFÓN BARITONO	\$22,249.99
5130100037-1	SAXOFÓN BARITONO	\$10,170.00
5130100030-3	SAXOFÓN TENOR	\$7,215.01
5130100030-1	SAXOFÓN TENOR	\$7,280.00
5130100030-2	SAXOFÓN TENOR	\$7,215.00
5130100033-1	SOUSAFON	\$26,195.00
5130100033-2	SOUSAFON	\$29,570.00
5130100033-3	SOUSAFON	\$29,570.00
5130100033-4	SOUSAFON	\$29,570.00
5130100047-1	TAROLA	\$19,042.56
5130100035-2	TOM TOM MARCHA	\$6,050.00
5130100035-3	TOM TOM MARCHA	\$6,050.00
5130100035-1	TOM TOM MARCHA	\$6,090.00
5130100046-1	TOMS	\$38,728.92
5130200022-1	TRILOGÍA DEL APRENDIZAJE	\$2,562.85
5130200022-2	TRILOGÍA DEL APRENDIZAJE	\$2,562.85
5130200022-3	TRILOGÍA DEL APRENDIZAJE	\$2,562.85
5130200022-4	TRILOGÍA DEL APRENDIZAJE	\$2,562.85
5130200022-5	TRILOGÍA DEL APRENDIZAJE	\$2,562.85
5130200022-11	TRILOGÍA DEL APRENDIZAJE	\$2,562.85
5130200022-12	TRILOGÍA DEL APRENDIZAJE	\$2,562.85
5130200022-8	TRILOGÍA DEL APRENDIZAJE	\$2,562.85
5130200022-9	TRILOGÍA DEL APRENDIZAJE	\$2,562.85
5130200022-10	TRILOGÍA DEL APRENDIZAJE	\$2,562.85
5130200022-7	TRILOGÍA DEL APRENDIZAJE	\$2,562.85

Código	Descripción del Bien	Valor en Libros
5130200022-6	TRILOGÍA DEL APRENDIZAJE	\$2,562.85
5130200022-17	TRILOGÍA DEL APRENDIZAJE	\$2,562.85
5130200022-16	TRILOGÍA DEL APRENDIZAJE	\$2,562.85
5130200022-15	TRILOGÍA DEL APRENDIZAJE	\$2,562.85
5130200022-18	TRILOGÍA DEL APRENDIZAJE	\$2,562.85
5130200022-19	TRILOGÍA DEL APRENDIZAJE	\$2,562.85
5130200022-14	TRILOGÍA DEL APRENDIZAJE	\$2,562.85
5130200022-13	TRILOGÍA DEL APRENDIZAJE	\$2,562.85
5130100032-5	TROMBÓN	\$2,679.99
5130100032-6	TROMBÓN	\$11,716.00
5130100032-7	TROMBÓN	\$11,716.00
5130100032-8	TROMBÓN	\$11,716.00
5130100032-3	TROMBÓN	\$2,679.99
5130100032-4	TROMBÓN	\$2,679.99
5130100032-1	TROMBÓN	\$2,625.00
5130100032-2	TROMBÓN	\$2,625.00
5130100043-1	TUBA	\$34,974.00
5130100043-2	TUBA	\$34,974.00
5910100003-1	CECAD	\$99,760.00
5910100004-1	SERVICIO CONTPAQ	\$4,804.72
5910100001-1	SOFTWARE	\$80,107.56
5910100001-2	SOFTWARE	\$39,836.95
5910100001-3	SOFTWARE	\$14,848.00
5910100001-4	SOFTWARE	\$75,400.00
5930100002-1	LOGO CECyTEA	\$2,851.04
5970100001-1	LICENCIAS INFORMATICAS	\$20,955.40
5970100001-2	LICENCIAS INFORMATICAS	\$26,828.48
5970100001-3	LICENCIAS INFORMATICAS	\$7,962.24
5970100001-4	LICENCIAS INFORMATICAS	\$23,988.80
5970100001-5	LICENCIAS INFORMATICAS	\$7,941.36
5970100001-6	LICENCIAS INFORMATICAS	\$7,876.40
5970100001-7	LICENCIAS INFORMATICAS	\$18,560.00
5970100001-8	LICENCIAS INFORMATICAS	\$119,607.60
5970100001-9	LICENCIAS INFORMATICAS	\$25,000.00

Número Total de Bienes: 4,449

Total de Valor Libros: \$83,664,341.89





Cuenta Pública 2019
Relación de Bienes Inmuebles que Componen el Patrimonio
Al 31 de diciembre de 2019
(Pesos)

Ente Público:

COLEGIO DE ESTUDIOS CIENTÍFICOS Y TECNOLÓGICOS DEL ESTADO DE AGUASCALIENTES

Código	Descripción del Bien Inmueble	Valor en libros
	EDIFICIOS NO HABITACIONALES	
1233	Plantel CECyT San Francisco de los Romo	18,000,000
1233	Plantel CECyT Cd. Satélite Morelos	38,481,951
1233	Plantel CECyT Aguascalientes	20,203,960
1233	Plantel CECyT Jesús María	20,233,600
1233	Plantel CECyT Mirador de las Culturas	18,210,000
1233	Plantel CECyT Asientos	12,706,000
1233	Plantel CECyT Rincón de Romos	17,172,823
1233	Plantel CECyT Pabellón de Arteaga	19,137,000
1233	Plantel CECyT Calvillo	16,677,500
1233	Plantel CECyT Ferrocarriles	17,521,703
1233	Plantel CECyT San José de Gracia	11,150,000
1233	Plantel CECyT El Llano	8,580,717
1233	Plantel CECyT Cañada Honda	6,895,000
1233	Plantel CECyT Villa Lic. Jesús Terán (Calvillito)	1,178,751
1233	Plantel CECyT Villa Montaña	6,598,341
1233	Revaluación de Edificios No Habitacionales	506,000
	EDIFICIOS NO HABITACIONALES EN PROCESO	
1236	Construcción y/o Rehabilitación de Eescuelas y Espacios Educativos	4,388,006
	TOTAL VALOR EN LIBROS BIENES INMUEBLES, INFRAESTRUCTURA Y CONSTRUCCIONES EN PROCESO	237,641,352



Cuenta Pública 2019
Relación de Esquemas Bursátiles y de Coberturas Financieras
Al 31 de diciembre de 2019
(Pesos)

Ente Público: COLEGIO DE ESTUDIOS CIENTÍFICOS Y TECNOLÓGICOS DEL ESTADO DE AGUASCALIENTES

NO APLICA



Disciplina Financiera

CUENTA PÚBLICA
COLEGIO DE ESTUDIOS CIENTÍFICOS Y TECNOLÓGICOS
DEL ESTADO DE AGUASCALIENTES

2019



Colegio de Estudios Científicos y Tecnológicos de Aguascalientes (CECyTEA) (a)
Estado de Situación Financiera Detallado - LDF
Al 31 de diciembre de 2018 y al 31 de Diciembre de 2019 (b)
(PESOS)

Concepto (c)	2019 (d)	31 de diciembre de 2018 (e)	Concepto (c)	2019 (d)	31 de diciembre de 2018 (e)
ACTIVO			PASIVO		
Activo Circulante			Pasivo Circulante		
a. Efectivo y Equivalentes (a=a1+a2+a3+a4+a5+a6+a7)	74,036,944	100,549,546	a. Cuentas por Pagar a Corto Plazo (a=a1+a2+a3+a4+a5+a6+a7+a8+a9)	28,623,670	36,171,852
a1) Efectivo	0	0	a1) Servicios Personales por Pagar a Corto Plazo	3,411,434	13,001,779
a2) Bancos/Tesorería	13,792,418	33,039,471	a2) Proveedores por Pagar a Corto Plazo	11,786,129	11,608,857
a3) Bancos/Dependencias y Otros	0	0	a3) Contratistas por Obras Públicas por Pagar a Corto Plazo	0	1,262,816
a4) Inversiones Temporales (Hasta 3 meses)	60,244,526	67,510,075	a4) Participaciones y Aportaciones por Pagar a Corto Plazo	0	0
a5) Fondos con Afectación Específica	0	0	a5) Transferencias Otorgadas por Pagar a Corto Plazo	0	0
a6) Depósitos de Fondos de Terceros en Garantía y/o Administración	0	0	a6) Intereses, Comisiones y Otros Gastos de la Deuda Pública por Pagar a Corto Plazo	0	0
a7) Otros Efectivos y Equivalentes	0	0	a7) Retenciones y Contribuciones por Pagar a Corto Plazo	13,426,108	10,298,400
b. Derechos a Recibir Efectivo o Equivalentes (b=b1+b2+b3+b4+b5+b6+b7)	20,240	15,233,308	a8) Devoluciones de la Ley de Ingresos por Pagar a Corto Plazo	0	0
b1) Inversiones Financieras de Corto Plazo	0	0	a9) Otras Cuentas por Pagar a Corto Plazo	0	0
b2) Cuentas por Cobrar a Corto Plazo	0	0	b. Documentos por Pagar a Corto Plazo (b=b1+b2+b3)	0	0
b3) Deudores Diversos por Cobrar a Corto Plazo	14,172	143,908	b1) Documentos Comerciales por Pagar a Corto Plazo	0	0
b4) Ingresos por Recuperar a Corto Plazo	6,068	5,942	b2) Documentos con Contratistas por Obras Públicas por Pagar a Corto Plazo	0	0
b5) Deudores por Anticipos de la Tesorería a Corto Plazo	0	0	b3) Otros Documentos por Pagar a Corto Plazo	0	0
b6) Préstamos Otorgados a Corto Plazo	0	0	c. Porción a Corto Plazo de la Deuda Pública a Largo Plazo (c=c1+c2)	0	0
b7) Otros Derechos a Recibir Efectivo o Equivalentes a Corto Plazo	0	15,083,458	c1) Porción a Corto Plazo de la Deuda Pública	0	0
c. Derechos a Recibir Bienes o Servicios (c=c1+c2+c3+c4+c5)	0	0	c2) Porción a Corto Plazo de Arrendamiento Financiero	0	0
c1) Anticipo a Proveedores por Adquisición de Bienes y Prestación de Servicios a Corto Plazo	0	0	d. Títulos y Valores a Corto Plazo	0	0
c2) Anticipo a Proveedores por Adquisición de Bienes Inmuebles y Muebles a Corto Plazo	0	0	e. Pasivos Diferidos a Corto Plazo (e=e1+e2+e3)	0	0
c3) Anticipo a Proveedores por Adquisición de Bienes Intangibles a Corto Plazo	0	0	e1) Ingresos Cobrados por Adelantado a Corto Plazo	0	0
c4) Anticipo a Contratistas por Obras Públicas a Corto Plazo	0	0	e2) Intereses Cobrados por Adelantado a Corto Plazo	0	0
c5) Otros Derechos a Recibir Bienes o Servicios a Corto Plazo	0	0	e3) Otros Pasivos Diferidos a Corto Plazo	0	0
d. Inventarios (d=d1+d2+d3+d4+d5)	0	0	f. Fondos y Bienes de Terceros en Garantía y/o Administración a Corto Plazo (f=f1+f2+f3+f4+f5+f6)	116,170	18,700
d1) Inventario de Mercancías para Venta	0	0	f1) Fondos en Garantía a Corto Plazo	116,170	18,700
d2) Inventario de Mercancías Terminadas	0	0	f2) Fondos en Administración a Corto Plazo	0	0
d3) Inventario de Mercancías en Proceso de Elaboración	0	0	f3) Fondos Contingentes a Corto Plazo	0	0
d4) Inventario de Materias Primas, Materiales y Suministros para Producción	0	0	f4) Fondos de Fideicomisos, Mandatos y Contratos Análogos a Corto Plazo	0	0
d5) Bienes en Tránsito	0	0	f5) Otros Fondos de Terceros en Garantía y/o Administración a Corto Plazo	0	0
e. Almacenes	0	0	f6) Valores y Bienes en Garantía a Corto Plazo	0	0
f. Estimación por Pérdida o Deterioro de Activos Circulantes (f=f1+f2)	0	0	g. Provisiones a Corto Plazo (g=g1+g2+g3)	179,368	179,368
f1) Estimaciones para Cuentas Incobrables por Derechos a Recibir Efectivo o Equivalentes	0	0	g1) Provisión para Demandas y Juicios a Corto Plazo	0	0
f2) Estimación por Deterioro de Inventarios	0	0	g2) Provisión para Contingencias a Corto Plazo	0	0
g. Otros Activos Circulantes (g=g1+g2+g3+g4)	34,720	31,914	g3) Otras Provisiones a Corto Plazo	179,368	179,368
g1) Valores en Garantía	34,720	31,914	h. Otros Pasivos a Corto Plazo (h=h1+h2+h3)	0	0
g2) Bienes en Garantía (excluye depósitos de fondos)	0	0	h1) Ingresos por Clasificar	0	0
g3) Bienes Derivados de Embargos, Decomisos, Aseguramientos y Dación en Pago	0	0	h2) Recaudación por Participar	0	0
g4) Adquisición con Fondos de Terceros	0	0	h3) Otros Pasivos Circulantes	0	0
IA. Total de Activos Circulantes (IA = a + b + c + d + e + f + g)	74,091,905	115,814,767	IIA. Total de Pasivos Circulantes (IIA = a + b + c + d + e + f + g + h)	28,919,208	36,369,920
Activo No Circulante			Pasivo No Circulante		



Colegio de Estudios Científicos y Tecnológicos de Aguascalientes (CECyTEA) (a)
Estado de Situación Financiera Detallado - LDF
Al 31 de diciembre de 2018 y al 31 de Diciembre de 2019 (b)
(PESOS)

a. Inversiones Financieras a Largo Plazo	0	0	a. Cuentas por Pagar a Largo Plazo	0	0
b. Derechos a Recibir Efectivo o Equivalentes a Largo Plazo	0	0	b. Documentos por Pagar a Largo Plazo	0	0
c. Bienes Inmuebles, Infraestructura y Construcciones en Proceso	237,641,352	229,617,454	c. Deuda Pública a Largo Plazo	0	0
d. Bienes Muebles	83,088,013	76,404,574	d. Pasivos Diferidos a Largo Plazo	0	0
e. Activos Intangibles	576,329	366,136	e. Fondos y Bienes de Terceros en Garantía y/o en Administración a Largo Plazo	0	0
f. Depreciación, Deterioro y Amortización Acumulada de Bienes	-174,744,269	-156,276,095	f. Provisiones a Largo Plazo	0	0
g. Activos Diferidos	0	0	IIB. Total de Pasivos No Circulantes (IIB = a + b + c + d + e + f)	0	0
h. Estimación por Pérdida o Deterioro de Activos no Circulantes	0	0	II. Total del Pasivo (II = IIA + IIB)	28,919,208	36,369,920
i. Otros Activos no Circulantes	0	0	HACIENDA PÚBLICA/PATRIMONIO		
IB. Total de Activos No Circulantes (IB = a + b + c + d + e + f + g + h + i)	146,561,426	150,112,070	III.A. Hacienda Pública/Patrimonio Contribuido (III A = a + b + c)	93,570,164	91,940,522
I. Total del Activo (I = IA + IB)	220,653,331	265,926,838	a. Aportaciones	93,570,164	91,940,522
			b. Donaciones de Capital	0	0
			c. Actualización de la Hacienda Pública/Patrimonio	0	0
			III.B. Hacienda Pública/Patrimonio Generado (III B = a + b + c + d + e)	98,163,959	137,616,396
			a. Resultados del Ejercicio (Ahorro/ Desahorro)	35,076,590	70,454,649
			b. Resultados de Ejercicios Anteriores	-75,728,252	-71,653,874
			c. Revalúos	138,815,620	138,815,620
			d. Reservas	0	0
			e. Rectificaciones de Resultados de Ejercicios Anteriores	0	0
			III.C. Exceso o Insuficiencia en la Actualización de la Hacienda Pública/Patrimonio (III C=a+b)	0	0
			a. Resultado por Posición Monetaria	0	0
			b. Resultado por Tenencia de Activos no Monetarios	0	0
			III. Total Hacienda Pública/Patrimonio (III = III A + III B + III C)	191,734,123	229,556,918
			IV. Total del Pasivo y Hacienda Pública/Patrimonio (IV = II + III)	220,653,331	265,926,838



Colegio de Estudios Científicos y Tecnológicos de Aguascalientes (CECyTEA) (a)

Informe Analítico de la Deuda Pública y Otros Pasivos - LDF

Del 1 de Enero al 31 de Diciembre de 2019 (b)

(PESOS)

Denominación de la Deuda Pública y Otros Pasivos (c)	Saldo al 31 de diciembre de 2018 (d)	Disposiciones del Periodo (e)	Amortizaciones del Periodo (f)	Revaluaciones, Reclasificaciones y Otros Ajustes (g)	Saldo Final del Periodo h=d+e-f+g	Pago de Intereses del Periodo (i)	Pago de Comisiones y demás costos asociados durante el Periodo (j)
1. Deuda Pública (1=A+B)	0	0	0	0	0	0	0
A. Corto Plazo (A=a1+a2+a3)	0	0	0	0	0	0	0
a1) Instituciones de Crédito	0	0	0	0	0	0	0
a2) Títulos y Valores	0	0	0	0	0	0	0
a3) Arrendamientos Financieros	0	0	0	0	0	0	0
B. Largo Plazo (B=b1+b2+b3)	0	0	0	0	0	0	0
b1) Instituciones de Crédito	0	0	0	0	0	0	0
b2) Títulos y Valores	0	0	0	0	0	0	0
b3) Arrendamientos Financieros	0	0	0	0	0	0	0
2. Otros Pasivos	36,369,920				28,919,208		
3. Total de la Deuda Pública y Otros Pasivos	36,369,920	0	0	0	28,919,208	0	0
4. Deuda Contingente 1 (informativo)	0	0	0	0	0	0	0
A. Deuda Contingente 1					0		
B. Deuda Contingente 2					0		
C. Deuda Contingente XX					0		
5. Valor de Instrumentos Bono Cupón Cero 2 (Informativo)	0	0	0	0	0	0	0
A. Instrumento Bono Cupón Cero 1					0		
B. Instrumento Bono Cupón Cero 2					0		
C. Instrumento Bono Cupón Cero XX					0		

1. Se refiere a cualquier Financiamiento sin fuente o garantía de pago definida, que sea asumida de manera solidaria o subsidiaria por las Entidades Federativas con sus Municipios, organismos descentralizados y empresas de participación estatal mayoritaria y fideicomisos, locales o municipales, y por los Municipios con sus respectivos organismos descentralizados y empresas de participación municipal mayoritaria.

2. Se refiere al valor del Bono Cupón Cero que respalda el pago de los créditos asociados al mismo (Activo).

Obligaciones a Corto Plazo (k)	Monto Contratado (l)	Plazo Pactado (m)	Tasa de Interés (n)	Comisiones y Costos Relacionados (o)	Tasa Efectiva (p)
6. Obligaciones a Corto Plazo (Informativo)	0	0	0	0	0
A. Crédito 1					
B. Crédito 2					
C. Crédito XX					

ll



Colegio de Estudios Científicos y Tecnológicos de Aguascalientes (CECyTEA) (a)

Informe Analítico de Obligaciones Diferentes de Financiamientos – LDF

Del 1 de Enero al 31 de Diciembre de 2019 (b)

(PESOS)

Denominación de las Obligaciones Diferentes de Financiamiento (c)	Fecha del Contrato (d)	Fecha de inicio de operación del proyecto (e)	Fecha de vencimiento (f)	Monto de la inversión pactado (g)	Plazo pactado (h)	Monto promedio mensual del pago de la contraprestación (i)	Monto promedio mensual del pago de la contraprestación correspondiente al pago de inversión (j)	Monto pagado de la inversión al XX de XXXX de 20XN (k)	Monto pagado de la inversión actualizado al XX de XXXX de 20XN (l)	Saldo pendiente por pagar de la inversión al XX de XXXX de 20XN (m = g - l)
A. Asociaciones Público Privadas (APP's) (A=a+b+c+d)	0	0	0	0	0	0	0	0	0	0
a) APP 1										0
b) APP 2										0
c) APP 3										0
d) APP XX										0
B. Otros Instrumentos (B=a+b+c+d)	0	0	0	0	0	0	0	0	0	0
a) Otro Instrumento 1										0
b) Otro Instrumento 2										0
c) Otro Instrumento 3										0
d) Otro Instrumento XX										0
C. Total de Obligaciones Diferentes de Financiamiento (C=A+B)	0	0	0	0	0	0	0	0	0	0



Colegio de Estudios Científicos y Tecnológicos de Aguascalientes (CECyTEA) (a)

Balance Presupuestario - LDF

Del 1 de Enero al 31 de Diciembre de 2019 (b)

(PESOS)

Concepto (c)	Estimado/ Aprobado (d)	Devengado	Recaudado/ Pagado
A. Ingresos Totales (A = A1+A2+A3)	322,575,656	355,110,265	355,110,265
A1. Ingresos de Libre Disposición	182,432,000	192,586,552	192,586,552
A2. Transferencias Federales Etiquetadas	140,143,656	162,523,713	162,523,713
A3. Financiamiento Neto	0	0	0
B. Egresos Presupuestarios¹ (B = B1+B2)	322,575,656	312,854,867	296,858,700
B1. Gasto No Etiquetado (sin incluir Amortización de la Deuda Pública)	182,432,000	185,355,960	171,278,058
B2. Gasto Etiquetado (sin incluir Amortización de la Deuda Pública)	140,143,656	127,498,907	125,580,643
C. Remanentes del Ejercicio Anterior (C = C1 + C2)		3,263,370	3,263,370
C1. Remanentes de Ingresos de Libre Disposición aplicados en el periodo		3,263,370	3,263,370
C2. Remanentes de Transferencias Federales Etiquetadas aplicados en el periodo			
I. Balance Presupuestario (I = A - B + C)	0	45,518,769	61,514,935
II. Balance Presupuestario sin Financiamiento Neto (II = I - A3)	0	45,518,769	61,514,935
III. Balance Presupuestario sin Financiamiento Neto y sin Remanentes del Ejercicio Anterior (III= II - C)	0	42,255,398	58,251,565

Concepto	Aprobado	Devengado	Pagado
E. Intereses, Comisiones y Gastos de la Deuda (E = E1+E2)	0	0	0
E1. Intereses, Comisiones y Gastos de la Deuda con Gasto No Etiquetado			
E2. Intereses, Comisiones y Gastos de la Deuda con Gasto Etiquetado			
IV. Balance Primario (IV = III - E)	0	42,255,398	58,251,565

ll

Concepto	Estimado/ Aprobado	Devengado	Recaudado/ Pagado
F. Financiamiento (F = F1 + F2)	0	0	0
F1. Financiamiento con Fuente de Pago de Ingresos de Libre Disposición			
F2. Financiamiento con Fuente de Pago de Transferencias Federales Etiquetadas			
G. Amortización de la Deuda (G = G1 + G2)	0	0	0
G1. Amortización de la Deuda Pública con Gasto No Etiquetado			
G2. Amortización de la Deuda Pública con Gasto Etiquetado			
A3. Financiamiento Neto (A3 = F - G)	0	0	0

Concepto	Estimado/ Aprobado	Devengado	Recaudado/ Pagado
A1. Ingresos de Libre Disposición	182,432,000	192,586,552	192,586,552
A3.1 Financiamiento Neto con Fuente de Pago de Ingresos de Libre Disposición (A3.1 = F1 - G1)	0	0	0
F1. Financiamiento con Fuente de Pago de Ingresos de Libre Disposición	0	0	0
G1. Amortización de la Deuda Pública con Gasto No Etiquetado	0	0	0
B1. Gasto No Etiquetado (sin incluir Amortización de la Deuda Pública)	182,432,000	185,355,960	171,278,058
C1. Remanentes de Ingresos de Libre Disposición aplicados en el periodo		3,263,370	3,263,370
V. Balance Presupuestario de Recursos Disponibles (V = A1 + A3.1 - B1 + C1)	0	10,493,962	24,571,865
VI. Balance Presupuestario de Recursos Disponibles sin Financiamiento Neto (VI = V - A3.1)	0	10,493,962	24,571,865

ll

Concepto	Estimado/ Aprobado	Devengado	Recaudado/ Pagado
A2. Transferencias Federales Etiquetadas	140,143,656	162,523,713	162,523,713
A3.2 Financiamiento Neto con Fuente de Pago de Transferencias Federales Etiquetadas (A3.2 = F2 – G2)	0	0	0
F2. Financiamiento con Fuente de Pago de Transferencias Federales Etiquetadas	0	0	0
G2. Amortización de la Deuda Pública con Gasto Etiquetado	0	0	0
B2. Gasto Etiquetado (sin incluir Amortización de la Deuda Pública)	140,143,656	127,498,907	125,580,643
C2. Remanentes de Transferencias Federales Etiquetadas aplicados en el periodo		0	0
VII. Balance Presupuestario de Recursos Etiquetados (VII = A2 + A3.2 – B2 + C2)	0	35,024,806	36,943,070
VIII. Balance Presupuestario de Recursos Etiquetados sin Financiamiento Neto (VIII = VII – A3.2)	0	35,024,806	36,943,070

ll



Colegio de Estudios Científicos y Tecnológicos de Aguascalientes (CECyTEA) (a)

Estado Analítico de Ingresos Detallado - LDF

Del 1 de Enero al 31 de Diciembre de 2019 (b)

(PESOS)

Concepto (c)	Ingreso					Diferencia (e)
	Estimado (d)	Ampliaciones/ (Reducciones)	Modificado	Devengado	Recaudado	
Ingresos de Libre Disposición						
A. Impuestos			0			0
B. Cuotas y Aportaciones de Seguridad Social			0			0
C. Contribuciones de Mejoras			0			0
D. Derechos			0			0
E. Productos	503,000	7,145,786	7,648,786	6,735,809	6,735,809	6,232,809
F. Aprovechamientos			0			0
G. Ingresos por Ventas de Bienes y Prestación Servicios	31,996,000	3,911,320	35,907,320	35,917,743	35,917,743	3,921,743
H. Participaciones (H=h1+h2+h3+h4+h5+h6+h7+h8+h9+h10+h11)	0	0	0	0	0	0
h1) Fondo General de Participaciones			0			0
h2) Fondo de Fomento Municipal			0			0
h3) Fondo de Fiscalización y Recaudación			0			0
h4) Fondo de Compensación			0			0
h5) Fondo de Extracción de Hidrocarburos			0			0
h6) Impuesto Especial Sobre Producción y Servicios			0			0
h7) 0.136% de la Recaudación Federal Participable			0			0
h8) 3.17% Sobre Extracción de Petróleo			0			0
h9) Gasolinas y Diésel			0			0
h10) Fondo del Impuesto Sobre la Renta			0			0
h11) Fondo de Estabilización de los Ingresos de las Entidades Federativas			0			0
I. Incentivos Derivados de la Colaboración Fiscal (I=i1+i2+i3+i4+i5)	0	0	0	0	0	0
i1) Tenencia o Uso de Vehículos			0			0
i2) Fondo de Compensación ISAN			0			0
i3) Impuesto Sobre Automóviles Nuevos			0			0
i4) Fondo de Compensación de Repecos-Intermedios			0			0
i5) Otros Incentivos Económicos			0			0
J. Transferencias y Asignaciones	149,933,000	0	149,933,000	149,933,000	149,933,000	0
K. Convenios	0	0	0	0	0	0
k1) Otros Convenios y Subsidios			0			0
L. Otros Ingresos de Libre Disposición (L=l1+l2)	0	0	0	0	0	0
l1) Participaciones en Ingresos Locales			0			0

ll

Concepto (c)	Ingreso					Diferencia (e)
	Estimado (d)	Ampliaciones/ (Reducciones)	Modificado	Devengado	Recaudado	
12) Otros Ingresos de Libre Disposición			0			0
I. Total de Ingresos de Libre Disposición (I=A+B+C+D+E+F+G+H+I+J+K+L)	182,432,000	11,057,106	193,489,106	192,586,552	192,586,552	10,154,552
Ingresos Excedentes de Ingresos de Libre Disposición						
Transferencias Federales Etiquetadas						
A. Aportaciones (A=a1+a2+a3+a4+a5+a6+a7+a8)	0	0	0	0	0	0
a1) Fondo de Aportaciones para la Nómina Educativa y Gasto Operativo			0			0
a2) Fondo de Aportaciones para los Servicios de Salud			0			0
a3) Fondo de Aportaciones para la Infraestructura Social			0			0
a4) Fondo de Aportaciones para el Fortalecimiento de los Municipios y de las Demarcaciones Territoriales del Distrito Federal			0			0
a5) Fondo de Aportaciones Múltiples			0			0
a6) Fondo de Aportaciones para la Educación Tecnológica y de Adultos			0			0
a7) Fondo de Aportaciones para la Seguridad Pública de los Estados y del Distrito Federal			0			0
a8) Fondo de Aportaciones para el Fortalecimiento de las Entidades Federativas			0			0
B. Convenios (B=b1+b2+b3+b4)	0	0	0	0	0	0
b1) Convenios de Protección Social en Salud			0			0
b2) Convenios de Descentralización			0			0
b3) Convenios de Reasignación			0			0
b4) Otros Convenios y Subsidios			0			0
C. Fondos Distintos de Aportaciones (C=c1+c2)	0	0	0	0	0	0
c1) Fondo para Entidades Federativas y Municipios Productores de Hidrocarburos			0			0
c2) Fondo Minero			0			0

22

Concepto (c)	Ingreso					Diferencia (e)
	Estimado (d)	Ampliaciones/ (Reducciones)	Modificado	Devengado	Recaudado	
D. Transferencias, Asignaciones, Subsidios y Subvenciones, y Pensiones y Jubilaciones	140,143,656	22,977,013	163,120,669	162,523,713	162,523,713	22,380,057
E. Otras Transferencias Federales Etiquetadas			0			0
II. Total de Transferencias Federales Etiquetadas (II = A + B + C + D + E)	140,143,656	22,977,013	163,120,669	162,523,713	162,523,713	22,380,057
III. Ingresos Derivados de Financiamientos (III = A)	0	0	0	0	0	0
A. Ingresos Derivados de Financiamientos			0			0
IV. Total de Ingresos (IV = I + II + III)	322,575,656	34,034,119	356,609,775	355,110,265	355,110,265	32,534,609
Datos Informativos						
1. Ingresos Derivados de Financiamientos con Fuente de Pago de Ingresos de Libre Disposición			0			0
2. Ingresos Derivados de Financiamientos con Fuente de Pago de Transferencias Federales Etiquetadas			0			0
3. Ingresos Derivados de Financiamientos (3 = 1 + 2)	0	0	0	0	0	0



Colegio de Estudios Científicos y Tecnológicos de Aguascalientes (CECyTEA) (a)
Estado Analítico del Ejercicio del Presupuesto de Egresos Detallado - LDF
Clasificación por Objeto del Gasto (Capítulo y Concepto)
Del 1 de Enero al 31 de Diciembre de 2019 (b)
(PESOS)

Concepto (c)	Egresos					Subejercicio (e)
	Aprobado (d)	Ampliaciones/ (Reducciones)	Modificado	Devengado	Pagado	
I. Gasto No Etiquetado (I=A+B+C+D+E+F+G+H+I)	182,432,000	11,057,106	193,489,106	185,355,960	171,278,058	8,133,146
A. Servicios Personales (A=a1+a2+a3+a4+a5+a6+a7)	153,013,623	6,392,699	159,406,322	151,294,362	150,006,277	8,111,960
a1) Remuneraciones al Personal de Carácter Permanente	75,000,000	-4,886,698	70,113,302	63,956,911	63,953,410	6,156,391
a2) Remuneraciones al Personal de Carácter Transitorio	73,081	-73,081	0	0	0	0
a3) Remuneraciones Adicionales y Especiales	32,700,542	-735,349	31,965,193	31,791,317	31,780,395	173,877
a4) Seguridad Social	20,140,000	716,089	20,856,089	20,692,295	19,555,790	163,793
a5) Otras Prestaciones Sociales y Económicas	18,100,000	7,234,663	25,334,663	23,810,282	23,673,126	1,524,381
a6) Previsiones			0			0
a7) Pago de Estímulos a Servidores Públicos	7,000,000	4,137,075	11,137,075	11,043,557	11,043,557	93,518
B. Materiales y Suministros (B=b1+b2+b3+b4+b5+b6+b7+b8+b9)	4,259,515	724,806	4,984,321	4,977,525	3,227,196	6,796
b1) Materiales de Administración, Emisión de Documentos y Artículos Oficiales	1,651,116	445,582	2,096,698	2,092,866	1,707,006	3,832
b2) Alimentos y Utensilios	153,134	-81,858	71,276	68,317	68,317	2,959
b3) Materias Primas y Materiales de Producción y Comercialización			0			0
b4) Materiales y Artículos de Construcción y de Reparación	1,439,555	-217,730	1,221,825	1,221,825	554,178	0
b5) Productos Químicos, Farmacéuticos y de Laboratorio	196,494	-43,364	153,130	153,130	153,130	0
b6) Combustibles, Lubricantes y Aditivos	337,046	-119,048	217,998	217,994	217,994	4
b7) Vestuario, Blancos, Prendas de Protección y Artículos Deportivos	361,555	69,935	431,490	431,490	431,490	0
b8) Materiales y Suministros Para Seguridad			0			0
b9) Herramientas, Refacciones y Accesorios Menores	120,615	671,288	791,903	791,903	95,081	0
C. Servicios Generales (C=c1+c2+c3+c4+c5+c6+c7+c8+c9)	10,944,862	2,416,439	13,361,301	13,357,489	9,124,721	3,812
c1) Servicios Básicos	1,012,358	-499,627	512,731	512,731	477,513	0
c2) Servicios de Arrendamiento	767,586	-133,564	634,022	634,022	634,022	0
c3) Servicios Profesionales, Científicos, Técnicos y Otros Servicios	3,479,955	253,885	3,733,840	3,733,839	3,652,349	1
c4) Servicios Financieros, Bancarios y Comerciales	503,400	-65,164	438,236	438,236	438,236	0
c5) Servicios de Instalación, Reparación, Mantenimiento y Conservación	588,890	2,922,065	3,510,955	3,510,955	437,329	0
c6) Servicios de Comunicación Social y Publicidad	213,658	8,155	221,813	221,813	221,813	0
c7) Servicios de Traslado y Viáticos	510,545	-108,960	401,585	401,415	401,415	170
c8) Servicios Oficiales	116,655	-40,032	76,623	76,623	76,623	0
c9) Otros Servicios Generales	3,751,815	79,682	3,831,497	3,827,856	2,785,421	3,641
D. Transferencias, Asignaciones, Subsidios y Otras Ayudas (D=d1+d2+d3+d4+d5+d6+d7+d8+d9)	1,100,000	300,428	1,400,428	1,400,428	1,377,772	0
d1) Transferencias Internas y Asignaciones al Sector Público			0			0
d2) Transferencias al Resto del Sector Público			0			0
d3) Subsidios y Subvenciones			0			0
d4) Ayudas Sociales	1,100,000	300,428	1,400,428	1,400,428	1,377,772	0
d5) Pensiones y Jubilaciones			0			0
d6) Transferencias a Fideicomisos, Mandatos y Otros Análogos			0			0
d7) Transferencias a la Seguridad Social			0			0
d8) Donativos			0			0
d9) Transferencias al Exterior			0			0
E. Bienes Muebles, Inmuebles e Intangibles (E=e1+e2+e3+e4+e5+e6+e7+e8+e9)	7,114,000	-220,369	6,893,631	6,893,631	135,167	0

ll



Colegio de Estudios Científicos y Tecnológicos de Aguascalientes (CECyTEA) (a)
Estado Analítico del Ejercicio del Presupuesto de Egresos Detallado - LDF
Clasificación por Objeto del Gasto (Capítulo y Concepto)
Del 1 de Enero al 31 de Diciembre de 2019 (b)
(PESOS)

Concepto (c)	Egresos					Subejercicio (e)
	Aprobado (d)	Ampliaciones/ (Reducciones)	Modificado	Devengado	Pagado	
e1) Mobiliario y Equipo de Administración	2,997,872	3,239,973	6,237,845	6,237,845	97,641	0
e2) Mobiliario y Equipo Educativo y Recreativo	1,280,000	-863,328	416,672	416,672	37,526	0
e3) Equipo e Instrumental Médico y de Laboratorio			0			0
e4) Vehículos y Equipo de Transporte	1,000,000	-1,000,000	0	0	0	0
e5) Equipo de Defensa y Seguridad			0			0
e6) Maquinaria, Otros Equipos y Herramientas	1,691,518	-1,662,596	28,922	28,922	0	0
e7) Activos Biológicos			0			0
e8) Bienes Inmuebles			0			0
e9) Activos Intangibles	144,610	65,583	210,193	210,193	0	0
F. Inversión Pública (F=f1+f2+f3)	6,000,000	1,443,103	7,443,103	7,432,524	7,406,924	10,579
f1) Obra Pública en Bienes de Dominio Público			0			0
f2) Obra Pública en Bienes Propios	6,000,000	1,443,103	7,443,103	7,432,524	7,406,924	10,579
f3) Proyectos Productivos y Acciones de Fomento			0			0
G. Inversiones Financieras y Otras Provisiones (G=g1+g2+g3+g4+g5+g6+g7)	0	0	0	0	0	0
g1) Inversiones Para el Fomento de Actividades Productivas			0			0
g2) Acciones y Participaciones de Capital			0			0
g3) Compra de Títulos y Valores			0			0
g4) Concesión de Préstamos			0			0
g5) Inversiones en Fideicomisos, Mandatos y Otros Análogos			0			0
Fideicomiso de Desastres Naturales (Informativo)			0			0
g6) Otras Inversiones Financieras			0			0
g7) Provisiones para Contingencias y Otras Erogaciones Especiales			0			0
H. Participaciones y Aportaciones (H=h1+h2+h3)	0	0	0	0	0	0
h1) Participaciones			0			0
h2) Aportaciones			0			0
h3) Convenios			0			0
I. Deuda Pública (I=i1+i2+i3+i4+i5+i6+i7)	0	0	0	0	0	0
i1) Amortización de la Deuda Pública			0			0
i2) Intereses de la Deuda Pública			0			0
i3) Comisiones de la Deuda Pública			0			0
i4) Gastos de la Deuda Pública			0			0
i5) Costo por Coberturas			0			0
i6) Apoyos Financieros			0			0
i7) Adeudos de Ejercicios Fiscales Anteriores (ADEFAS)			0			0

ll



Colegio de Estudios Científicos y Tecnológicos de Aguascalientes (CECyTEA) (a)
Estado Analítico del Ejercicio del Presupuesto de Egresos Detallado - LDF
Clasificación por Objeto del Gasto (Capítulo y Concepto)
Del 1 de Enero al 31 de Diciembre de 2019 (b)
(PESOS)

Concepto (c)	Egresos					Subejercicio (e)
	Aprobado (d)	Ampliaciones/ (Reducciones)	Modificado	Devengado	Pagado	
II. Gasto Etiquetado (II=A+B+C+D+E+F+G+H+I)	140,143,656	22,977,013	163,120,669	127,498,907	125,580,643	35,621,762
A. Servicios Personales (A=a1+a2+a3+a4+a5+a6+a7)	138,125,050	17,048,351	155,173,401	119,559,660	117,675,204	35,613,742
a1) Remuneraciones al Personal de Carácter Permanente	75,000,000	5,541,740	80,541,740	63,866,685	63,863,184	16,675,055
a2) Remuneraciones al Personal de Carácter Transitorio			0			0
a3) Remuneraciones Adicionales y Especiales	18,377,030	7,209,725	25,586,755	21,569,823	21,558,900	4,016,932
a4) Seguridad Social	28,748,044	883,992	29,632,036	20,692,295	19,555,790	8,939,740
a5) Otras Prestaciones Sociales y Económicas	8,999,976	1,204,295	10,204,271	7,542,503	7,405,931	2,661,769
a6) Previsiones			0			0
a7) Pago de Estímulos a Servidores Públicos	7,000,000	2,208,600	9,208,600	5,888,354	5,291,398	3,320,246
B. Materiales y Suministros (B=b1+b2+b3+b4+b5+b6+b7+b8+b9)	107,849	1,778,589	1,886,438	1,880,236	1,850,798	6,202
b1) Materiales de Administración, Emisión de Documentos y Artículos Oficiales	36,985	386,647	423,632	423,632	394,194	0
b2) Alimentos y Utensilios	1,290	66,654	67,944	67,944	67,944	0
b3) Materias Primas y Materiales de Producción y Comercialización			0			0
b4) Materiales y Artículos de Construcción y de Reparación	28,498	721,408	749,906	743,703	743,703	6,202
b5) Productos Químicos, Farmacéuticos y de Laboratorio	0	9,232	9,232	9,232	9,232	0
b6) Combustibles, Lubricantes y Aditivos	32,124	397,710	429,834	429,834	429,834	0
b7) Vestuario, Blancos, Prendas de Protección y Artículos Deportivos	2,117	16,049	18,166	18,166	18,166	0
b8) Materiales y Suministros Para Seguridad			0			0
b9) Herramientas, Refacciones y Accesorios Menores	6,835	180,889	187,724	187,724	187,724	0
C. Servicios Generales (C=c1+c2+c3+c4+c5+c6+c7+c8+c9)	1,910,757	4,150,073	6,060,830	6,059,012	6,054,641	1,819
c1) Servicios Básicos	89,400	1,702,106	1,791,506	1,789,985	1,786,195	1,521
c2) Servicios de Arrendamiento	0	846,709	846,709	846,709	846,497	0
c3) Servicios Profesionales, Científicos, Técnicos y Otros Servicios	0	1,384,822	1,384,822	1,384,524	1,384,524	297
c4) Servicios Financieros, Bancarios y Comerciales	5,000	-1,064	3,936	3,936	3,936	0
c5) Servicios de Instalación, Reparación, Mantenimiento y Conservación	0	218,273	218,273	218,273	218,273	0
c6) Servicios de Comunicación Social y Publicidad	0	0	0	0	0	0
c7) Servicios de Traslado y Viáticos	0	216,561	216,561	216,561	216,561	0
c8) Servicios Oficiales	0	24,609	24,609	24,609	24,609	0
c9) Otros Servicios Generales	1,816,357	-241,942	1,574,415	1,574,415	1,574,046	0
D. Transferencias, Asignaciones, Subsidios y Otras Ayudas (D=d1+d2+d3+d4+d5+d6+d7+d8+d9)	0	0	0	0	0	0
d1) Transferencias Internas y Asignaciones al Sector Público			0			0
d2) Transferencias al Resto del Sector Público			0			0
d3) Subsidios y Subvenciones			0			0
d4) Ayudas Sociales			0			0
d5) Pensiones y Jubilaciones			0			0
d6) Transferencias a Fideicomisos, Mandatos y Otros Análogos			0			0
d7) Transferencias a la Seguridad Social			0			0
d8) Donativos			0			0
d9) Transferencias al Exterior			0			0
E. Bienes Muebles, Inmuebles e Intangibles (E=e1+e2+e3+e4+e5+e6+e7+e8+e9)	0	0	0	0	0	0
e1) Mobiliario y Equipo de Administración			0			0

ll



Colegio de Estudios Científicos y Tecnológicos de Aguascalientes (CECyTEA) (a)
Estado Analítico del Ejercicio del Presupuesto de Egresos Detallado - LDF
Clasificación por Objeto del Gasto (Capítulo y Concepto)
Del 1 de Enero al 31 de Diciembre de 2019 (b)
(PESOS)

Concepto (c)	Egresos					Subejercicio (e)
	Aprobado (d)	Ampliaciones/ (Reducciones)	Modificado	Devengado	Pagado	
e2) Mobiliario y Equipo Educativo y Recreativo			0			0
e3) Equipo e Instrumental Médico y de Laboratorio			0			0
e4) Vehículos y Equipo de Transporte			0			0
e5) Equipo de Defensa y Seguridad			0			0
e6) Maquinaria, Otros Equipos y Herramientas			0			0
e7) Activos Biológicos			0			0
e8) Bienes Inmuebles			0			0
e9) Activos Intangibles			0			0
F. Inversión Pública (F=f1+f2+f3)	0	0	0	0	0	0
f1) Obra Pública en Bienes de Dominio Público			0			0
f2) Obra Pública en Bienes Propios			0			0
f3) Proyectos Productivos y Acciones de Fomento			0			0
G. Inversiones Financieras y Otras Provisiones (G=g1+g2+g3+g4+g5+g6+g7)	0	0	0	0	0	0
g1) Inversiones Para el Fomento de Actividades Productivas			0			0
g2) Acciones y Participaciones de Capital			0			0
g3) Compra de Títulos y Valores			0			0
g4) Concesión de Préstamos			0			0
g5) Inversiones en Fideicomisos, Mandatos y Otros Análogos			0			0
Fideicomiso de Desastres Naturales (Informativo)			0			0
g6) Otras Inversiones Financieras			0			0
g7) Provisiones para Contingencias y Otras Erogaciones Especiales			0			0
H. Participaciones y Aportaciones (H=h1+h2+h3)	0	0	0	0	0	0
h1) Participaciones			0			0
h2) Aportaciones			0			0
h3) Convenios			0			0
I. Deuda Pública (I=i1+i2+i3+i4+i5+i6+i7)	0	0	0	0	0	0
i1) Amortización de la Deuda Pública			0			0
i2) Intereses de la Deuda Pública			0			0
i3) Comisiones de la Deuda Pública			0			0
i4) Gastos de la Deuda Pública			0			0
i5) Costo por Coberturas			0			0
i6) Apoyos Financieros			0			0
i7) Adeudos de Ejercicios Fiscales Anteriores (ADEFAS)			0			0
III. Total de Egresos (III = I + II)	322,575,656	34,034,119	356,609,775	312,854,867	296,858,700	43,754,909

ll



Colegio de Estudios Científicos y Tecnológicos de Aguascalientes (CECyTEA) (a)
Estado Analítico del Ejercicio del Presupuesto de Egresos Detallado - LDF
Clasificación Administrativa
Del 1 de Enero al 31 de Diciembre de 2019 (b)
(PESOS)

Concepto (c)	Egresos					Subejercicio (e)
	Aprobado (d)	Ampliaciones/ (Reducciones)	Modificado	Devengado	Pagado	
I. Gasto No Etiquetado (I=A+B+C+D+E+F+G+H)	182,432,000	11,057,106	193,489,106	185,355,960	171,278,058	8,133,146
COLEGIO DE ESTUDIOS CIENTÍFICOS Y	157,436,284	11,783,626	169,219,910	161,666,801	148,023,445	7,553,109
CENTROS DE EDUCACIÓN MEDIA SUPERIOR A	24,995,716	-726,520	24,269,196	23,689,158	23,254,613	580,037
DISTANCIA						0
						0
						0
						0
						0
						0
II. Gasto Etiquetado (II=A+B+C+D+E+F+G+H)	140,143,656	22,977,013	163,120,669	127,498,907	125,580,643	35,621,762
COLEGIO DE ESTUDIOS CIENTÍFICOS Y	119,049,133	20,349,915	139,399,048	108,593,937	106,875,240	30,805,111
TECNOLÓGICOS DEL ESTADO DE						
AGUASCALIENTES	21,094,523	2,627,098	23,721,621	18,904,970	18,705,402	4,816,651
CENTROS DE EDUCACIÓN MEDIA SUPERIOR A						0
DISTANCIA						0
						0
						0
						0
						0
						0
III. Total de Egresos (III = I + II)	322,575,656	34,034,119	356,609,775	312,854,867	296,858,700	43,754,909

ll



Colegio de Estudios Científicos y Tecnológicos de Aguascalientes (CECyTEA) (a)
Estado Analítico del Ejercicio del Presupuesto de Egresos Detallado - LDF
Clasificación Funcional (Finalidad y Función)
Del 1 de Enero al 31 de Diciembre de 2019 (b)
(PESOS)

Concepto (c)	Egresos					Subejercicio (e)
	Aprobado (d)	Ampliaciones/ (Reducciones)	Modificado	Devengado	Pagado	
I. Gasto No Etiquetado (I=A+B+C+D)	182,432,000	11,057,106	193,489,106	185,355,960	171,278,058	8,133,146
A. Gobierno (A=a1+a2+a3+a4+a5+a6+a7+a8)	0	0	0	0	0	0
a1) Legislación			0			0
a2) Justicia			0			0
a3) Coordinación de la Política de Gobierno			0			0
a4) Relaciones Exteriores			0			0
a5) Asuntos Financieros y Hacendarios			0			0
a6) Seguridad Nacional			0			0
a7) Asuntos de Orden Público y de Seguridad Interior			0			0
a8) Otros Servicios Generales			0			0
B. Desarrollo Social (B=b1+b2+b3+b4+b5+b6+b7)	182,432,000	11,057,106	193,489,106	185,355,960	171,278,058	8,133,146
b1) Protección Ambiental			0			0
b2) Vivienda y Servicios a la Comunidad			0			0
b3) Salud			0			0
b4) Recreación, Cultura y Otras Manifestaciones Sociales			0			0
b5) Educación	182,432,000	11,057,106	193,489,106	185,355,960	171,278,058	8,133,146
b6) Protección Social			0			0
b7) Otros Asuntos Sociales			0			0
C. Desarrollo Económico (C=c1+c2+c3+c4+c5+c6+c7+c8+c9)	0	0	0	0	0	0
c1) Asuntos Económicos, Comerciales y Laborales en General			0			0
c2) Agropecuaria, Silvicultura, Pesca y Caza			0			0
c3) Combustibles y Energía			0			0
c4) Minería, Manufacturas y Construcción			0			0
c5) Transporte			0			0
c6) Comunicaciones			0			0
c7) Turismo			0			0
c8) Ciencia, Tecnología e Innovación			0			0
c9) Otras Industrias y Otros Asuntos Económicos			0			0
D. Otras No Clasificadas en Funciones Anteriores (D=d1+d2+d3+d4)	0	0	0	0	0	0
d1) Transacciones de la Deuda Pública / Costo Financiero de la Deuda			0			0

ll



Colegio de Estudios Científicos y Tecnológicos de Aguascalientes (CECyTEA) (a)
Estado Analítico del Ejercicio del Presupuesto de Egresos Detallado - LDF
Clasificación Funcional (Finalidad y Función)
Del 1 de Enero al 31 de Diciembre de 2019 (b)
(PESOS)

Concepto (c)	Egresos					Subejercicio (e)
	Aprobado (d)	Ampliaciones/ (Reducciones)	Modificado	Devengado	Pagado	
d2) Transferencias, Participaciones y Aportaciones Entre Diferentes Niveles y Ordenes de Gobierno			0			0
d3) Saneamiento del Sistema Financiero			0			0
d4) Adeudos de Ejercicios Fiscales Anteriores			0			0
II. Gasto Etiquetado (II=A+B+C+D)	140,143,656	22,977,013	163,120,669	127,498,907	125,580,643	35,621,762
A. Gobierno (A=a1+a2+a3+a4+a5+a6+a7+a8)	0	0	0	0	0	0
a1) Legislación			0			0
a2) Justicia			0			0
a3) Coordinación de la Política de Gobierno			0			0
a4) Relaciones Exteriores			0			0
a5) Asuntos Financieros y Hacendarios			0			0
a6) Seguridad Nacional			0			0
a7) Asuntos de Orden Público y de Seguridad Interior			0			0
a8) Otros Servicios Generales			0			0
B. Desarrollo Social (B=b1+b2+b3+b4+b5+b6+b7)	140,143,656	22,977,013	163,120,669	127,498,907	125,580,643	35,621,762
b1) Protección Ambiental			0			0
b2) Vivienda y Servicios a la Comunidad			0			0
b3) Salud			0			0
b4) Recreación, Cultura y Otras Manifestaciones Sociales			0			0
b5) Educación	140,143,656	22,977,013	163,120,669	127,498,907	125,580,643	35,621,762
b6) Protección Social			0			0
b7) Otros Asuntos Sociales			0			0
C. Desarrollo Económico (C=c1+c2+c3+c4+c5+c6+c7+c8+c9)	0	0	0	0	0	0
c1) Asuntos Económicos, Comerciales y Laborales en General			0			0
c2) Agropecuaria, Silvicultura, Pesca y Caza			0			0
c3) Combustibles y Energía			0			0
c4) Minería, Manufacturas y Construcción			0			0
c5) Transporte			0			0
c6) Comunicaciones			0			0
c7) Turismo			0			0
c8) Ciencia, Tecnología e Innovación			0			0
c9) Otras Industrias y Otros Asuntos Económicos			0			0

ll



Colegio de Estudios Científicos y Tecnológicos de Aguascalientes (CECyTEA) (a)
Estado Analítico del Ejercicio del Presupuesto de Egresos Detallado - LDF
Clasificación Funcional (Finalidad y Función)
Del 1 de Enero al 31 de Diciembre de 2019 (b)
(PESOS)

Concepto (c)	Egresos					Subejercicio (e)
	Aprobado (d)	Ampliaciones/ (Reducciones)	Modificado	Devengado	Pagado	
D. Otras No Clasificadas en Funciones Anteriores (D=d1+d2+d3+d4)	0	0	0	0	0	0
d1) Transacciones de la Deuda Publica / Costo Financiero de la Deuda			0			0
d2) Transferencias, Participaciones y Aportaciones Entre Diferentes Niveles y Ordenes de Gobierno			0			0
d3) Saneamiento del Sistema Financiero			0			0
d4) Adeudos de Ejercicios Fiscales Anteriores			0			0
III. Total de Egresos (III = I + II)	322,575,656	34,034,119	356,609,775	312,854,867	296,858,700	43,754,909

ll



Colegio de Estudios Científicos y Tecnológicos de Aguascalientes (CECyTEA) (a)
Estado Analítico del Ejercicio del Presupuesto de Egresos Detallado - LDF
Clasificación de Servicios Personales por Categoría
Del 1 de Enero al 31 de Diciembre de 2019 (b)
(PESOS)

Concepto (c)	Egresos					Subejercicio (e)
	Aprobado (d)	Ampliaciones/ (Reducciones)	Modificado	Devengado	Pagado	
I. Gasto No Etiquetado (I=A+B+C+D+E+F)	153,013,623	6,392,699	159,406,322	151,294,362	150,006,277	8,111,960
A. Personal Administrativo y de Servicio Público	76,506,812	3,196,349	79,703,161	75,647,181	75,003,139	4,055,980
B. Magisterio	76,506,812	3,196,349	79,703,161	75,647,181	75,003,139	4,055,980
C. Servicios de Salud (C=c1+c2)	0	0	0	0	0	0
c1) Personal Administrativo			0			0
c2) Personal Médico, Paramédico y afin			0			0
D. Seguridad Pública			0			0
E. Gastos asociados a la implementación de nuevas leyes federales o reformas a las mismas (E = e1 + e2)	0	0	0	0	0	0
e1) Nombre del Programa o Ley 1			0			0
e2) Nombre del Programa o Ley 2			0			0
F. Sentencias laborales definitivas			0			0
II. Gasto Etiquetado (II=A+B+C+D+E+F)	138,125,050	17,048,351	155,173,401	119,559,660	117,675,204	35,613,742
A. Personal Administrativo y de Servicio Público	69,062,525	8,524,176	77,586,701	59,779,830	58,837,602	17,806,871
B. Magisterio	69,062,525	8,524,176	77,586,701	59,779,830	58,837,601	17,806,871
C. Servicios de Salud (C=c1+c2)	0	0	0	0	0	0
c1) Personal Administrativo			0			0
c2) Personal Médico, Paramédico y afin			0			0
D. Seguridad Pública			0			0
E. Gastos asociados a la implementación de nuevas leyes federales o reformas a las mismas (E = e1 + e2)	0	0	0	0	0	0
e1) Nombre del Programa o Ley 1			0			0
e2) Nombre del Programa o Ley 2			0			0
F. Sentencias laborales definitivas			0			0
III. Total del Gasto en Servicios Personales (III = I + II)	291,138,673	23,441,050	314,579,723	270,854,022	267,681,481	43,725,701

ll



COLEGIO DE ESTUDIOS CIENTÍFICOS Y TECNOLÓGICOS DEL ESTADO DE AGUASCALIENTES (CECyTEA)
 Guía de Cumplimiento de la Ley de Disciplina Financiera de las Entidades Federativas y Municipios
 Del 1 de enero al 31 de diciembre de 2019

Indicadores de Observancia (c)	Implementación			Resultado		Fundamento (h)	Comentarios (i)
	SI	NO	Fecha estimada de cumplimiento (e)	Monto o valor (f)	Unidad (pesos/porcentaje) (g)		
	Mecanismo de Verificación (d)						
INDICADORES PRESUPUESTARIOS							
A. INDICADORES CUANTITATIVOS							
1 Balance Presupuestario Sostenible (j)							
a. Propuesto	x	Iniciativa de Ley de Ingresos y Proyecto de Presupuesto de Egresos		312,432,000	pesos	Art. 6 y 19 de la LDF	
b. Aprobado	x	Ley de Ingresos y Presupuesto de Egresos		322,575,656	pesos	Art. 6 y 19 de la LDF	
c. Ejercido	x	Cuenta Pública / Formato 4 LDF		312,854,867	pesos	Art. 6 y 19 de la LDF	
2 Balance Presupuestario de Recursos Disponibles Sostenible (k)							
a. Propuesto	X	Iniciativa de Ley de Ingresos y Proyecto de Presupuesto de Egresos		312'432,000	pesos	Art. 6 y 19 de la LDF	
b. Aprobado	X	Ley de Ingresos y Presupuesto de Egresos		322,575,656	pesos	Art. 6 y 19 de la LDF	
c. Ejercido	X	Cuenta Pública / Formato 4 LDF		312,854,867	pesos	Art. 6 y 19 de la LDF	
3 Financiamiento Neto dentro del Techo de Financiamiento Neto (l)							
a. Propuesto		Iniciativa de Ley de Ingresos	x	NA	pesos	Art. 6, 19 y 46 de la LDF	
b. Aprobado		Ley de Ingresos	x	NA	pesos	Art. 6, 19 y 46 de la LDF	
c. Ejercido		Cuenta Pública / Formato 4 LDF	x	NA	pesos	Art. 6, 19 y 46 de la LDF	
4 Recursos destinados a la atención de desastres naturales							
a. Asignación al fideicomiso para desastres naturales (m)							
a.1 Aprobado		Reporte Trim. Formato 6 a)	X	NA	pesos	Art. 9 de la LDF	
a.2 Pagado		Cuenta Pública / Formato 6 a)	X	NA	pesos	Art. 9 de la LDF	
b. Aportación promedio realizada por la Entidad Federativa durante los 5 ejercicios previos, para infraestructura dañada por desastres naturales (n)		Autorizaciones de recursos aprobados por el FONDEN			pesos	Art. 9 de la LDF	
c. Saldo del fideicomiso para desastres naturales (o)		Cuenta Pública / Auxiliar de Cuentas			pesos	Art. 9 de la LDF	
d. Costo promedio de los últimos 5 ejercicios de la reconstrucción de infraestructura dañada por desastres naturales (p)		Autorizaciones de recursos aprobados por el FONDEN			pesos	Art. 9 de la LDF	
5 Techo para servicios personales (q)							
a. Asignación en el Presupuesto de Egresos	X	Reporte Trim. Formato 6 d)		291,138,673	pesos	Art. 10 y 21 de la LDF	
b. Ejercido	X	Reporte Trim. Formato 6 d)		270,854,022	pesos	Art. 13 fracc. V y 21 de la LDF	
6 Previsiones de gasto para compromisos de pago derivados de APPs (r)							
a. Asignación en el Presupuesto de Egresos		Presupuesto de Egresos	X	NA	pesos	Art. 11 y 21 de la LDF	
7 Techo de ADEFAS para el ejercicio fiscal (s)							
a. Propuesto		Proyecto de Presupuesto de Egresos	X	NA	pesos	Art. 12 y 20 de la LDF	LA ADEFA DE CIERRE DEL ENTE ES CONTABLE
b. Aprobado		Reporte Trim. Formato 6 a)	X	NA	pesos	Art. 12 y 20 de la LDF	LA ADEFA DE CIERRE DEL ENTE ES CONTABLE

ll



COLEGIO DE ESTUDIOS CIENTÍFICOS Y TECNOLÓGICOS DEL ESTADO DE AGUASCALIENTES (CECyTEA)
 Guía de Cumplimiento de la Ley de Disciplina Financiera de las Entidades Federativas y Municipios
 Del 1 de enero al 31 de diciembre de 2019

Indicadores de Observancia (c)	Implementación			Resultado		Fundamento (h)	Comentarios (i)
	SI	NO	Fecha estimada de cumplimiento (e)	Monto o valor (f)	Unidad (pesos/porcentaje) (g)		
	Mecanismo de Verificación (d)						
INDICADORES PRESUPUESTARIOS							
c. Ejercido	Cuenta Pública / Formato 6 a)	X		NA	pesos	Art. 12 y 20 de la LDF	LA ADEFA DE CIERRE DEL ENTE ES CONTABLE
B. INDICADORES CUALITATIVOS							
1 Iniciativa de Ley de Ingresos y Proyecto de Presupuesto de Egresos							
a. Objetivos anuales, estrategias y metas para el ejercicio fiscal (t)	X	Iniciativa de Ley de Ingresos y Proyecto de Presupuesto de Egresos				Art. 5 y 18 de la LDF	
b. Proyecciones de ejercicios posteriores (u)		Iniciativa de Ley de Ingresos y Proyecto de Presupuesto de Egresos / Formatos 7 a) y b)	X	31/08/2020		Art. 5 y 18 de la LDF	
c. Descripción de riesgos relevantes y propuestas de acción para enfrentarlos (v)		Iniciativa de Ley de Ingresos y Proyecto de Presupuesto de Egresos	X	NA		Art. 5 y 18 de la LDF	
d. Resultados de ejercicios fiscales anteriores y el ejercicio fiscal en cuestión (w)		Iniciativa de Ley de Ingresos y Proyecto de Presupuesto de Egresos / Formatos 7 c) y d)	X	31/08/2020		Art. 5 y 18 de la LDF	
e. Estudio actuarial de las pensiones de sus trabajadores (x)		Proyecto de Presupuesto de Egresos / Formato 8	X	NA		Art. 5 y 18 de la LDF	
2 Balance Presupuestario de Recursos Disponibles, en caso de ser negativo							
a. Razones excepcionales que justifican el Balance Presupuestario de Recursos Disponibles negativo (y)		Iniciativa de Ley de Ingresos o Proyecto de Presupuesto de Egresos	X	NA		Art. 6 y 19 de la LDF	
b. Fuente de recursos para cubrir el Balance Presupuestario de Recursos Disponibles negativo (z)		Iniciativa de Ley de Ingresos o Proyecto de Presupuesto de Egresos	X	NA		Art. 6 y 19 de la LDF	
c. Número de ejercicios fiscales y acciones necesarias para cubrir el Balance Presupuestario de Recursos Disponibles negativo (aa)		Iniciativa de Ley de Ingresos o Proyecto de Presupuesto de Egresos	X	NA		Art. 6 y 19 de la LDF	
d. Informes Trimestrales sobre el avance de las acciones para recuperar el Balance Presupuestario de Recursos Disponibles (bb)		Reporte Trim. y Cuenta Pública	X	NA		Art. 6 y 19 de la LDF	
3 Servicios Personales							
a. Remuneraciones de los servidores públicos (cc)	X	Proyecto de Presupuesto				Art. 10 y 21 de la LDF	
b. Previsiones salariales y económicas para cubrir incrementos salariales, creación de plazas y otros (dd)		Proyecto de Presupuesto	X	31/01/2020		Art. 10 y 21 de la LDF	
INDICADORES DEL EJERCICIO PRESUPUESTARIO							
A. INDICADORES CUANTITATIVOS							
1 Ingresos Excedentes derivados de Ingresos de Libre Disposición							
a. Monto de Ingresos Excedentes derivados de ILD (ee)	X	Cuenta Pública / Formato 5			10,154,552.00	pesos	Art. 14 y 21 de la LDF
b. Monto de Ingresos Excedentes derivados de ILD destinados al fin del A.14, fracción I de la LDF (ff)		Cuenta Pública	X	NA		pesos	Art. 14 y 21 de la LDF
c. Monto de Ingresos Excedentes derivados de ILD destinados al fin del A.14, fracción II, a) de la LDF (gg)		Cuenta Pública	X	NA		pesos	Art. 14 y 21 de la LDF



COLEGIO DE ESTUDIOS CIENTÍFICOS Y TECNOLÓGICOS DEL ESTADO DE AGUASCALIENTES (CECyTEA)
 Guía de Cumplimiento de la Ley de Disciplina Financiera de las Entidades Federativas y Municipios
 Del 1 de enero al 31 de diciembre de 2019

Indicadores de Observancia (c)	Implementación		Resultado		Fundamento (h)	Comentarios (i)
	SI	NO	Monto o valor (f)	Unidad (pesos/porcentaje) (g)		
	Mecanismo de Verificación (d)	Fecha estimada de cumplimiento (e)				
INDICADORES PRESUPUESTARIOS						
d. Monto de Ingresos Excedentes derivados de ILD destinados al fin del A.14, fracción II, b) de la LDF (hh)	Cuenta Pública	X	NA		pesos	Art. 14 y 21 de la LDF
e. Monto de Ingresos Excedentes derivados de ILD destinados al fin del artículo noveno transitorio de la LDF (ii)		X	NA		pesos	Art. Noveno Transitorio de la LDF
B. INDICADORES CUALITATIVOS						
1 Análisis Costo-Beneficio para programas o proyectos de inversión mayores a 10 millones de UDIS (jj)	Página de internet de la Secretaría de Finanzas o Tesorería Municipal	X	NA			Art. 13 frac. III y 21 de la LDF
2 Análisis de conveniencia y análisis de transferencia de riesgos de los proyectos APPs (kk)	Página de internet de la Secretaría de Finanzas o Tesorería Municipal	X	NA			Art. 13 frac. III y 21 de la LDF
3 Identificación de población objetivo, destino y temporalidad de subsidios (ll)	Página de internet de la Secretaría de Finanzas o Tesorería Municipal	X	NA			Art. 13 frac. VII y 21 de la LDF
INDICADORES DE DEUDA PÚBLICA						
A. INDICADORES CUANTITATIVOS						
1 Obligaciones a Corto Plazo						
a. Límite de Obligaciones a Corto Plazo (mm)		X	NA		pesos	Art. 30 frac. I de la LDF
b. Obligaciones a Corto Plazo (nn)		X	NA		pesos	Art. 30 frac. I de la LDF