



**SEDEC**  
**SECRETARÍA DE**  
**DESARROLLO ECONÓMICO**  
**Contigo al 100**

**FIADE**  
**FIDEICOMISO DE INVERSIÓN Y ADMINISTRACIÓN**  
**PARA EL DESARROLLO ECONÓMICO**  
**DEL ESTADO DE AGUASCALIENTES**

# Introducción

CUENTA PÚBLICA  
(NOMBRE DEL ENTE PÚBLICO) **2019**

## INTRODUCCION

El Fideicomiso de Inversión y Administración para el Desarrollo Económico del Estado de Aguascalientes (FIADE) es un fideicomiso público creado mediante la firma del Contrato de Fideicomiso número 4396-06-74, celebrado el 24 de marzo del 2006 entre el Gobierno del Estado de Aguascalientes y Banco del Bajío, S.A., Institución de Banca Múltiple, en calidad de fideicomitente y fiduciario respectivamente, documento que fue publicado en el Periódico Oficial del Estado de Aguascalientes el 29 de marzo del 2006., se creó con el objeto de recibir el equivalente al 20% del ISN para apoyar la inversión de las obras de infraestructura estratégica para el desarrollo económico del Estado, financiar la creación, expansión, administración y otorgamiento para apoyos e incentivos para la creación o consolidación de la micro, pequeña, mediana y gran empresa, aportar la parte estatal de los convenios de coordinación, colaboración y apoyos financieros con la Federación, Organismos Públicos y Privados para potenciar los recursos que se apliquen para beneficio del Estado, destinar su patrimonio inmobiliario a proyectos que incentiven la generación de empleos y desarrollo económico del Estado, sea donando o vendido o dado en comodato

El Fideicomiso por acuerdo de su Comité Técnico a partir de septiembre de 2013, cambió sus fines dejando de otorgar apoyos, concretizándose en la realización de su patrimonio del Fideicomiso de manera transparente y con total apego al marco jurídico que le regula, para convertir los recursos en líquido y estar en posibilidad de entregarlos al Fideicomitente, en el caso de la recuperación de cartera para cubrir los gastos de funcionamiento del propio Fideicomiso y con la recuperación por concepto de enajenación de bienes inmuebles para que se destinen al Fondo de Estabilización de las Finanzas Públicas del Estado, según lo dispuesto en la fracción III del Artículo 49 Bis, de la Ley de Presupuesto, Gasto Público y Responsabilidad Hacendaria del Gobierno del Estado de Aguascalientes y sus Municipios.

Con base al Plan sexenal del Gobierno del Estado este Fideicomiso de Inversión y Administración para el Desarrollo Económico del Estado de Aguascalientes (FIADE), pertenece al eje 4 “Aguascalientes Competitivo Diversificado y Próspero”

Programa Estrategico:4.1.-Economía Global Competitiva y Diversificada

Objetivo; 4.1.1.-Transformar a Aguascalientes en una plataforma económica global, competitiva y diversificada, a fin de facilitar el desarrollo empresarial y proporcionar las condiciones para la generación de empleos de calidad.

Línea de Acción 4.1.1.1 Impulsar la instalación de empresas con inversión extranjera directa



**Misión.**

Apoyar la Inversión de las obras de infraestructura estratégica para el desarrollo económico del Estado.

Financiar la creación, expansión, administración y otorgamiento para apoyos e incentivos en la creación o consolidación de la micro, pequeña, mediana y gran empresa.

Aportar la parte estatal de los Convenios de coordinación, colaboración, y apoyos financieros con la Federación, Organismos Públicos, Privados, Nacionales e Internacionales y potenciar los recursos que se apliquen para el beneficio del Estado.

**Visión.**

A través de instrumentos transparentes y ágiles, fomentar e impulsar el desarrollo económico de Aguascalientes, aprovechando sus potencialidades, con el fin de posicionarla como un polo de desarrollo generador de un crecimiento sostenido y sustentable, que permite incrementar el nivel de vida de sus habitantes.

**Valores.**

Respeto, Confianza, Subsidiaridad, Solidaridad, Lealtad, Trato amable y cálido, Tolerancia, Trabajo en Equipo, Pasión, Igualdad, y Equidad de Género.





**SEDEC**  
**SECRETARÍA DE**  
**DESARROLLO ECONÓMICO**  
**Contigo al 100**

**FIAD**  
**FIDEICOMISO DE INVERSIÓN Y ADMINISTRACIÓN**  
**PARA EL DESARROLLO ECONÓMICO**  
**DEL ESTADO DE AGUASCALIENTES**

# Contable

**CUENTA PÚBLICA**  
**(NOMBRE DEL ENTE PÚBLICO)** **2019**

**CUENTA PÚBLICA 2019**  
**FIDEICOMISO DE INVERSIÓN Y ADMINISTRACIÓN PARA EL DESARROLLO ECONÓMICO DEL ESTADO DE AGUASCALIENTES**  
**Estado de Situación Financiera**  
**Al 31 de Diciembre de 2019 y 2018**  
**(Pesos)**

CONCEPTO	Año		CONCEPTO	Año	
	2019	2018		2019	2018
<b>ACTIVO</b>			<b>PASIVO</b>		
<b>Activo Circulante</b>			<b>Pasivo Circulante</b>		
Efectivo y Equivalentes	13,312,900	138,299,791	Cuentas por Pagar a Corto Plazo	896,671	175,182
Derechos a Recibir Efectivo o Equivalentes	55,430,251	56,694,267	Documentos por Pagar a Corto Plazo	0	0
Derechos a Recibir Bienes o Servicios	0	0	Porción a Corto Plazo de la Deuda Pública a Largo Plazo	0	0
Inventarios	0	0	Títulos y Valores a Corto Plazo	0	0
Almacenes	0	0	Pasivos Diferidos a Corto Plazo	0	0
Estimación por Pérdida o Deterioro de Activos Circulantes	0	0	Fondos y Bienes de Terceros en Garantía y/o Administración a Corto Plazo	0	0
Otros Activos Circulantes	0	0	Provisiones a Corto Plazo	455,274	455,274
<b>Total de Activos Circulantes</b>	<b>68,743,151</b>	<b>194,994,058</b>	Otros Pasivos a Corto Plazo	0	0
			<b>Total de Pasivos Circulantes</b>	<b>1,351,945</b>	<b>630,456</b>
<b>Activo No Circulante</b>			<b>Pasivo No Circulante</b>		
Inversiones Financieras a Largo Plazo	0	0	Cuentas por Pagar a Largo Plazo	0	0
Derechos a Recibir Efectivo o Equivalentes a Largo Plazo	6,800,970	6,800,970	Documentos por Pagar a Largo Plazo	0	0
Bienes Inmuebles, Infraestructura y Construcciones en Proceso	781,676,859	781,676,859	Deuda Pública a Largo Plazo	0	0
Bienes Muebles	227,814	408,838	Pasivos Diferidos a Largo Plazo	0	0
Activos Intangibles	4,320,129	4,320,129	Fondos y Bienes de Terceros en Garantía y/o en Administración a Largo Plazo	0	0
Depreciación, Deterioro y Amortización Acumulada de Bienes	-281,581	-411,076	Provisiones a Largo Plazo	0	0
Activos Diferidos	0	0	<b>Total de Pasivos No Circulantes</b>	<b>0</b>	<b>0</b>
Estimación por Pérdida o Deterioro de Activos no Circulantes	0	0	<b>Total del Pasivo</b>	<b>1,351,945</b>	<b>630,456</b>
Otros Activos no Circulantes	29,203	0			
<b>Total de Activos No Circulantes</b>	<b>792,773,394</b>	<b>792,795,720</b>	<b>HACIENDA PÚBLICA/ PATRIMONIO</b>		
<b>Total del Activo</b>	<b>861,516,545</b>	<b>987,789,778</b>	<b>Hacienda Pública/Patrimonio Contribuido</b>	<b>111,468,188</b>	<b>111,468,188</b>
			Aportaciones	1,054,687,905	1,054,687,905
			Donaciones de Capital	-943,219,717	-943,219,717
			Actualización de la Hacienda Pública / Patrimonio	0	0
			<b>Hacienda Pública/Patrimonio Generado</b>	<b>748,696,412</b>	<b>875,691,134</b>
			Resultados del Ejercicio (Ahorro / Desahorro)	3,605,278	120,324,059
			Resultados de Ejercicios Anteriores	892,659,404	902,935,346
			Revalúos	0	0
			Reservas	-147,570,801	-147,570,801
			Rectificaciones de Resultados de Ejercicios Anteriores	2,530	2,530
			<b>Exceso o Insuficiencia en la Actualización de la Hacienda Pública/Patrimonio</b>	<b>0</b>	<b>0</b>
			Resultado por Posición Monetaria	0	0
			Resultado por Tenencia de Activos no Monetarios	0	0
			<b>Total Hacienda Pública/ Patrimonio</b>	<b>860,164,600</b>	<b>987,159,322</b>
			<b>Total del Pasivo y Hacienda Pública / Patrimonio</b>	<b>861,516,545</b>	<b>987,789,778</b>

Bajo protesta de decir verdad declaramos que los Estados Financieros y sus Notas son razonablemente correctos y responsabilidad del emisor

LIC. MARIO ALBERTO VEGA GARZA  
 ADMINISTRADOR DEL FIADE

C.P. MARIA ANGÉLICA GALLEGOS NAVARRO  
 COORDINADOR ADMINISTRATIVO

**CUENTA PÚBLICA 2019**  
**FIDEICOMISO DE INVERSIÓN Y ADMINISTRACIÓN PARA EL DESARROLLO ECONÓMICO DEL ESTADO DE AGUASCALIENTES**

Estado de Actividades

Del 1 de Enero al 31 de Diciembre de 2019 y 2018

(Pesos)

Concepto	2019	2018
<b>INGRESOS Y OTROS BENEFICIOS</b>		
<b>Ingresos de la Gestión</b>	<b>10,815,366</b>	<b>125,166,524</b>
Impuestos	0	0
Cuotas y Aportaciones de Seguridad Social	0	0
Contribuciones de Mejoras	0	0
Derechos	0	0
Productos	2,746,365	2,566,524
Aprovechamientos	8,069,001	0
Ingresos por Venta de Bienes y Prestación de Servicios	0	122,600,000
<b>Participaciones, Aportaciones, Convenios, Incentivos Derivados de la Colaboración Fiscal, Fondos Distintos de Aportaciones, Transferencias, Asignaciones, Subsidios y Subvenciones, y Pensiones y Jubilaciones</b>	<b>0</b>	<b>0</b>
Participaciones, Aportaciones, Convenios, Incentivos Derivados de la Colaboración Fiscal, Fondos Distintos de Aportaciones	0	0
Transferencias, Asignaciones, Subsidios y Subvenciones, y Pensiones y Jubilaciones	0	0
<b>Otros Ingresos y Beneficios</b>	<b>0</b>	<b>0</b>
Ingresos Financieros	0	0
Incremento por Variación de Inventarios	0	0
Disminución del Exceso de Estimaciones por Pérdida o Deterioro u Obsolescencia	0	0
Disminución del Exceso de Provisiones	0	0
Otros Ingresos y Beneficios Varios	0	0
<b>Total de Ingresos y Otros Beneficios</b>	<b>10,815,366</b>	<b>125,166,524</b>
<b>GASTOS Y OTRAS PÉRDIDAS</b>		
<b>Gastos de Funcionamiento</b>	<b>7,187,762</b>	<b>4,806,935</b>
Servicios Personales	3,712,560	3,228,974
Materiales y Suministros	67,539	40,927
Servicios Generales	3,407,663	1,537,035
<b>Transferencias, Asignaciones, Subsidios y Otras Ayudas</b>	<b>0</b>	<b>0</b>
Transferencias Internas y Asignaciones al Sector Público	0	0
Transferencias al Resto del Sector Público	0	0
Subsidios y Subvenciones	0	0
Ayudas Sociales	0	0
Pensiones y Jubilaciones	0	0
Transferencias a Fideicomisos, Mandatos y Contratos Análogos	0	0
Transferencias a la Seguridad Social	0	0
Donativos	0	0
Transferencias al Exterior	0	0
<b>Participaciones y Aportaciones</b>	<b>0</b>	<b>0</b>
Participaciones	0	0
Aportaciones	0	0
Convenios	0	0
<b>Intereses, Comisiones y Otros Gastos de la Deuda Pública</b>	<b>0</b>	<b>0</b>
Intereses de la Deuda Pública	0	0
Comisiones de la Deuda Pública	0	0
Gastos de la Deuda Pública	0	0
Costo por Coberturas	0	0
Apoyos Financieros	0	0
<b>Otros Gastos y Pérdidas Extraordinarias</b>	<b>22,326</b>	<b>35,530</b>
Estimaciones, Depreciaciones, Deterioros, Obsolescencia y Provisiones	22,326	35,530
Disminución de Inventarios	0	0
Aumento por Insuficiencia de Estimaciones por Pérdida o Deterioro y Aumento por Insuficiencia de Provisiones	0	0
Otros Gastos	0	0
<b>Inversión Pública</b>	<b>0</b>	<b>0</b>
Inversión Pública no Capitalizable	0	0
<b>Total de Gastos y Otras Pérdidas</b>	<b>7,210,088</b>	<b>4,842,465</b>
<b>Resultados del Ejercicio (Ahorro/Desahorro)</b>	<b>3,605,278</b>	<b>120,324,059</b>

Bajo protesta de decir verdad declaramos que los Estados Financieros y sus Notas son razonablemente correctos y responsabilidad del emisor

LIC. MARIO ALBERTO VEGA GARZA  
 ADMINISTRADOR DEL FIADE

C.P. MARIA ANGELICA CALLEGOS NAVARRO  
 COORDINADOR ADMINISTRATIVO

Cuenta Pública 2019  
FIDEICOMISO DE INVERSIÓN Y ADMINISTRACIÓN PARA EL DESARROLLO ECONÓMICO DEL ESTADO DE AGUASCALIENTES  
Estado de Variación en la Hacienda Pública  
Del 1 de Enero al 31 de Diciembre de 2019  
(pesos)

Concepto	Hacienda Pública/Patrimonio Contribuido	Hacienda Pública/Patrimonio Generado de Ejercicios Anteriores	Hacienda Pública/Patrimonio Generado del Ejercicio	Exceso o Insuficiencia en la Actualización de la Hacienda Pública / Patrimonio	TOTAL
<b>HACIENDA PÚBLICA/PATRIMONIO CONTRIBUIDO NETO 2018</b>	<b>111,468,188</b>				<b>111,468,188</b>
Aportaciones	1,054,687,905				1,054,687,905
Donaciones de Capital	-943,219,717				-943,219,717
Actualización de la Hacienda Pública/Patrimonio	0				0
<b>HACIENDA PÚBLICA / PATRIMONIO GENERADO NETO 2018</b>		<b>755,367,075</b>	<b>120,324,059</b>		<b>875,691,134</b>
Resultados del Ejercicio (Ahorro/Desahorro)			120,324,059		120,324,059
Resultados de Ejercicios Anteriores		902,935,346			902,935,346
Revalúos		0		0	0
Reservas		-147,570,801			-147,570,801
Rectificaciones de Resultados de Ejercicios Anteriores		2,530			2,530
<b>EXCESO O INSUFICIENCIA EN LA ACTUALIZACIÓN DE LA HACIENDA PÚBLICA/ PATRIMONIO NETO 2018</b>				<b>0</b>	<b>0</b>
Resultado por Posición Monetaria				0	0
Resultado por Tenencia de Activos no Monetarios				0	0
<b>HACIENDA PÚBLICA / PATRIMONIO NETO FINAL 2018</b>	<b>111,468,188</b>	<b>755,367,075</b>	<b>120,324,059</b>	<b>0</b>	<b>987,159,322</b>
<b>CAMBIOS EN LA HACIENDA PÚBLICA/PATRIMONIO CONTRIBUIDO NETO 2019</b>	<b>0</b>				<b>0</b>
Aportaciones	0				0
Donaciones de Capital	0				0
Actualización de la Hacienda Pública/Patrimonio	0				0
<b>VARIACIONES DE LA HACIENDA PÚBLICA / PATRIMONIO GENERADO NETO 2019</b>		<b>-10,275,941</b>	<b>-116,718,781</b>		<b>-126,994,722</b>
Resultados del Ejercicio (Ahorro/Desahorro)			3,605,278		3,605,278
Resultados de Ejercicios Anteriores		-10,275,941	-120,324,059		-130,600,000
Revalúos		0	0	0	0
Reservas		0	0		0
Rectificaciones de Resultados de Ejercicios Anteriores			0		0
<b>CAMBIOS EN EL EXCESO O INSUFICIENCIA EN LA ACTUALIZACIÓN DE LA HACIENDA PÚBLICA/ PATRIMONIO NETO 2019</b>				<b>0</b>	<b>0</b>
Resultado por Posición Monetaria				0	0
Resultado por Tenencia de Activos no Monetarios				0	0
<b>HACIENDA PÚBLICA / PATRIMONIO NETO FINAL 2019</b>	<b>111,468,188</b>	<b>745,091,134</b>	<b>3,605,278</b>	<b>0</b>	<b>860,164,600</b>

Bajo protesta de decir verdad declaramos que los Estados Financieros y sus Notas son razonablemente correctos y responsabilidad del emisor

LIC. MARIO ALBERTO VEGA GARZA  
ADMINISTRADOR DEL FIADE

C.P. MARIA ANGELICA GALLEGOS NAVARRO  
COORDINADOR ADMINISTRATIVO

CUENTA PÚBLICA 2019  
 FIDEICOMISO DE INVERSIÓN Y ADMINISTRACIÓN PARA EL DESARROLLO ECONÓMICO DEL ESTADO DE AGUASCALIENTES  
 Estado de Cambios en la Situación Financiera  
 Del 1 de Enero al 31 de Diciembre de 2019  
 (Pesos)

Concepto	Origen	Aplicación
<b>ACTIVO</b>	<b>126,273,233</b>	<b>0</b>
<b>Activo Circulante</b>	<b>126,250,907</b>	<b>0</b>
Efectivo y Equivalentes	124,986,891	0
Derechos a Recibir Efectivo o Equivalentes	1,264,016	0
Derechos a Recibir Bienes o Servicios	0	0
Inventarios	0	0
Almacenes	0	0
Estimación por Pérdida o Deterioro de Activos Circulantes	0	0
Otros Activos Circulantes	0	0
<b>Activo No Circulante</b>	<b>22,326</b>	<b>0</b>
Inversiones Financieras a Largo Plazo	0	0
Derechos a Recibir Efectivo o Equivalentes a Largo Plazo	0	0
Bienes Inmuebles, Infraestructura y Construcciones en Proceso	0	0
Bienes Muebles	181,024	0
Activos Intangibles	0	0
Depreciación, Deterioro y Amortización Acumulada de Bienes	0	129,495
Activos Diferidos	0	0
Estimación por Pérdida o Deterioro de Activos no Circulantes	0	0
Otros Activos no Circulantes	0	29,203
<b>PASIVO</b>	<b>721,489</b>	<b>0</b>
<b>Pasivo Circulante</b>	<b>721,489</b>	<b>0</b>
Cuentas por Pagar a Corto Plazo	721,489	0
Documentos por Pagar a Corto Plazo	0	0
Porción a Corto Plazo de la Deuda Pública a Largo Plazo	0	0
Títulos y Valores a Corto Plazo	0	0
Pasivos Diferidos a Corto Plazo	0	0
Fondos y Bienes de Terceros en Garantía y/o Administración a Corto Plazo	0	0
Provisiones a Corto Plazo	0	0
Otros Pasivos a Corto Plazo	0	0
<b>Pasivo No Circulante</b>	<b>0</b>	<b>0</b>
Cuentas por Pagar a Largo Plazo	0	0
Documentos por Pagar a Largo Plazo	0	0
Deuda Pública a Largo Plazo	0	0
Pasivos Diferidos a Largo Plazo	0	0
Fondos y Bienes de Terceros en Garantía y/o en Administración a Largo Plazo	0	0
Provisiones a Largo Plazo	0	0
<b>HACIENDA PÚBLICA/ PATRIMONIO</b>	<b>0</b>	<b>126,994,722</b>
<b>Hacienda Pública/Patrimonio Contribuido</b>	<b>0</b>	<b>0</b>
Aportaciones	0	0
Donaciones de Capital	0	0
Actualización de la Hacienda Pública / Patrimonio	0	0
<b>Hacienda Pública/Patrimonio Generado</b>	<b>0</b>	<b>126,994,722</b>
Resultados del Ejercicio (Ahorro / Desahorro)	0	116,718,781
Resultados de Ejercicios Anteriores	0	10,275,941
Revalúos	0	0
Reservas	0	0
Rectificaciones de Resultados de Ejercicios Anteriores	0	0
<b>Exceso o Insuficiencia en la Actualización de la Hacienda Pública/Patrimonio</b>	<b>0</b>	<b>0</b>
Resultado por Posición Monetaria	0	0
Resultado por Tenencia de Activos no Monetarios	0	0

Bajo protesta de decir verdad declaramos que los Estados Financieros y sus Notas son razonablemente correctos y responsabilidad del emisor

LIC. MARIO ALBERTO VEGÁ GARZA  
 ADMINISTRADOR DEL FIADE

C.P. MARIA ANGÉLICA GALLEGOS NAVARRO  
 COORDINADOR ADMINISTRATIVO



Cuenta Pública 2019  
**FIDEICOMISO DE INVERSIÓN Y ADMINISTRACIÓN PARA EL DESARROLLO ECONÓMICO DEL ESTADO DE AGUASCALIENTES**  
 Estado de Flujos de Efectivo  
 Del 1 de Enero al 31 de Diciembre de 2019 y 2018  
 (Pesos)

Concepto	2019	2018
<b>Flujos de Efectivo de las Actividades de Operación</b>		
<b>Origen</b>	<b>10,750,327</b>	<b>127,174,130</b>
Impuestos	0	0
Cuotas y Aportaciones de Seguridad Social	0	0
Contribuciones de mejoras	0	0
Derechos	0	0
Productos	2,681,326	2,566,524
Aprovechamientos	8,069,001	0
Ingresos por Venta de Bienes y Prestación de Servicios	0	122,600,000
Participaciones, Aportaciones, Convenios, Incentivos Derivados de la Colaboración Fiscal y Fondos Distintos de Aportaciones	0	0
Transferencias, Asignaciones, Subsidios y Subvenciones, y Pensiones y Jubilaciones	0	0
Otros Orígenes de Operación	0	2,007,606
<b>Aplicación</b>	<b>135,918,242</b>	<b>4,806,935</b>
Servicios Personales	3,712,560	3,228,974
Materiales y Suministros	67,539	40,927
Servicios Generales	2,663,086	1,537,035
Transferencias Internas y Asignaciones al Sector Público	0	0
Transferencias al resto del Sector Público	0	0
Subsidios y Subvenciones	0	0
Ayudas Sociales	0	0
Pensionamientos y Jubilaciones	0	0
Transferencias a Fideicomisos, Mandatos y Contratos Análogos	0	0
Transferencias a la Seguridad Social	0	0
Donativos	0	0
Transferencias al Exterior	0	0
Participaciones	0	0
Aportaciones	0	0
Convenios	0	0
Otras Aplicaciones de Operación	129,475,057	0
<b>Flujos Netos de Efectivo por Actividades de Operación</b>	<b>-125,167,915</b>	<b>122,367,195</b>
<b>Flujos de Efectivo de las Actividades de Inversión</b>		
<b>Origen</b>	<b>181,024</b>	<b>0</b>
Bienes Inmuebles, Infraestructura y Construcciones en Proceso	0	0
Bienes Muebles	181,024	0
Otros Orígenes de Inversión	0	0
<b>Aplicación</b>	<b>0</b>	<b>0</b>
Bienes Inmuebles, Infraestructura y Construcciones en Proceso	0	0
Bienes Muebles	0	0
Otras Aplicaciones de Inversión	0	0
<b>Flujos Netos de Efectivo por Actividades de Inversión</b>	<b>181,024</b>	<b>0</b>
<b>Flujo de Efectivo de las Actividades de Financiamiento</b>		
<b>Origen</b>	<b>0</b>	<b>0</b>
Endeudamiento Neto	0	0
Interno	0	0
Externo	0	0
Otros Orígenes de Financiamiento	0	0
<b>Aplicación</b>	<b>0</b>	<b>0</b>
Servicios de la Deuda	0	0
Interno	0	0
Externo	0	0
Otras Aplicaciones de Financiamiento	0	0
<b>Flujos netos de Efectivo por Actividades de Financiamiento</b>	<b>0</b>	<b>0</b>
<b>Incremento/Disminución Neta en el Efectivo y Equivalentes al Efectivo</b>	<b>-124,986,891</b>	<b>122,367,195</b>
Efectivo y Equivalentes al Efectivo al inicio del Ejercicio	138,299,791	15,932,597
Efectivo y Equivalentes al Efectivo al final del Ejercicio	13,312,900	138,299,791

Bajo protesta de decir verdad declaramos que los Estados Financieros y sus Notas son razonablemente correctos y responsabilidad del emisor

\_\_\_\_\_  
 LIC. MARJO ALBERTO VEGA GARZA  
 ADMINISTRADOR DEL FIADE

\_\_\_\_\_  
 C.P. MARIA ANGELICA GALLEGOS NAVARRO  
 COORDINADOR ADMINISTRATIVO



SEDEC  
SECRETARÍA DE  
DESARROLLO ECONÓMICO


FIAD  
FIDEICOMISO DE INVERSIÓN Y ADMINISTRACIÓN  
PARA EL DESARROLLO ECONÓMICO  
DEL ESTADO DE AGUASCALIENTES


**Cuenta Pública 2019**  
**FIDEICOMISO DE INVERSIÓN Y ADMINISTRACIÓN PARA EL DESARROLLO ECONÓMICO DEL ESTADO DE AGUASCALIENTES**  
**Informe de Pasivos Contingentes**  
**Del 1 de Enero al 31 de Diciembre de 2019**  
**(Pesos)**

*"En cumplimiento a lo dispuesto en los artículos 46, fracción I, inciso d, y 52 de la Ley General de Contabilidad Gubernamental, y de conformidad con lo establecido en el capítulo VII, numeral III, inciso g) del Manual de Contabilidad Gubernamental emitido por el CONAC, el ente público informa lo siguiente."*

Cuenta	Concepto	Importe
2179-01-001	PROVISION POR INDEMNIZACIÓN PERSONAL DE CONFIANZA	\$455,274.00
<b>TOTAL</b>		<b>\$455,274.00</b>

Bajo protesta de decir verdad declaramos que los Estados Financieros y sus Notas son razonablemente correctos y responsabilidad del emisor

  
LIC. MARIO ALBERTO VEGA GARZA  
ADMINISTRADOR DEL FIADE

  
C.P. MA. ANGELICA GALLEGOS NAVARRO  
COORDINADOR ADMINISTRATIVO



## NOTAS A LOS ESTADOS FINANCIEROS

EL FIDEICOMISO DE INVERSIÓN Y ADMINISTRACIÓN PARA EL DESARROLLO ECONÓMICO DEL ESTADO DE AGUASCALIENTES presenta sus Notas a los Estados Financieros con cifras expresadas en pesos en moneda nacional de conformidad al artículo 46 y 49 de la Ley General de Contabilidad Gubernamental, **correspondientes del 1 de enero al 31 de diciembre de 2019.**

### a) NOTAS DE DESGLOSE

#### I) NOTAS A LOS ESTADOS DE SITUACIÓN FINANCIERA

#### ACTIVO

#### EFFECTIVO Y EQUIVALENTES

1.-Se informará acerca de los fondos con afectación específica, el tipo y monto de los mismos, de las inversiones financieras se revelará su tipo y monto, su clasificación en corto plazo separando aquellas que su vencimiento se menor a 3 meses.

Concepto	Saldo	
	31-dic-2019	31-dic-2018
Efectivo (Fondo Revolvente)	5,000	5,000
Bancos/ Tesorería (Banbajío S.A.)	70	38
<b>Sub total (1)</b>	<b>5,070</b>	<b>5,038</b>

FIDEICOMISO DE INVERSION Y ADMINISTRACIÓN PARA EL DESARROLLO ECONÓMICO DEL ESTADO DE AGAUSCALIENTES (FIADE)

Inversiones Temporales (hasta 3 meses).

Inversiones Financieras del Fideicomisos	Saldo	
	31-dic-2019	31-dic-2018
Banco del Bajío Cta 1872480 Gasto de de Inversión	12'698.478	137'720,570
Banco del –Bajío Cta 2763696 Gastos de Operación	901	-2
Banco del Bajío Cta 2945947 Fondo de Contingencias	608,451	574,185
<b>Sub total (2)</b>	<b>13,307,830</b>	<b>138,294,753</b>

<b>Total de Efectivo o Equivalentes</b>	<b>13,312,900</b>	<b>138,299,791</b>
<b>Total (1+2)</b>		



### DERECHO DE RECIBIR EFECTIVO Y EQUIVALENTES Y BIENES O SERVICIOS A RECIBIR

2.-Representan cuentas por cobrar a cargo de los Apoyos otorgados a Empresarios para fomentar el desarrollo de la micro, pequeña y mediana empresa cuyos proyectos sean instrumento de generación de empleo para Desarrollo Económico del Estado de Aguascalientes.

#### A Corto Plazo

Concepto	Saldo	
	31-dic-2019	31-dic-2018
Cuentas por Cobrar a Corto Plazo	55,430,251	56,694,044
<b>Sub total</b>	<b>55,430,251</b>	<b>56,694,044</b>

3.-Acontinuacion se muestra la desagregación por su vencimiento en días.

Vencimiento	Saldo al 31-dic-19	Porcentaje
Hasta 90 días	0	0%
Mayor a 90 y hasta 180 días	0	0%
Mayor a 180 y hasta 365 días	55,430,251	100%
Mayor a 365 días	0	0%
	<b>55,430,251</b>	<b>100%</b>
<b>Derecho a recibir Efectivos o Equivalentes Total</b>	<b>55,430,251</b>	<b>100%</b>

**BIENES DISPONIBLES PARA SU TRANSFORMACIÓN O CONSUMO (INVENTARIOS)**

4.-Este Fideicomiso no cuenta con Bienes de este tipo.

5.- No se cuenta con ningún método de valuación.

**ACTIVO NO CIRCULANTE**

**INVERSIONES FINANCIERAS**

6.-Al 31 de diciembre del 2019 se tienen registradas las siguientes Derechos a Recibir Efectivo o Equivalente a Largo Plazo.

7.-Las Inversiones Financieras en el momento de su recuperación repercutirán en el flujo de efectivo del Fideicomiso, sin afectar los ingresos del período correspondiente.

Derechos a recibir Efectivo o Equivalentes a largo plazo	Saldo	
	31-dic-2019	31-dic-2018
	6,800,970	6,800,970
<b>Total</b>	<b>6,800,970</b>	<b>6,800,970</b>

Vencimiento	Saldo al 31-dic-19	Porcentaje
Hasta 90 días	0	0%
Mayor a 90 y hasta 180 días	0	0%
Mayor a 180 y hasta 365 días	0	0%
Mayor a 365 días	6,800,970	100%
<b>Total</b>	<b>6,800,970</b>	<b>100%</b>

Handwritten signatures and initials, including a large signature on the left and initials on the right.



**BIENES MUEBLES, INMUEBLES E INTANGIBLES**

8.-Bienes Muebles, se registran a costo de adquisición o equivalente, al momento de su adquisición

CONCEPTO	Saldo	
	31-dic-2019	31-dic-2018
Mobiliario y Equipo de Administración	196,646	371,082
Mobiliario y Equipo Educativo y Recreativo	4,815	4,815
Maquinaria, Otros Equipos y Herramientas	26,353	32,941
<b>Total</b>	<b>227,814</b>	<b>408,838</b>

Las depreciaciones de los Bienes Muebles se calculan conforme al método de línea recta con base en la vida útil estimada de los activos como sigue:

TIPO DE ACTIVO	VIDA UTIL
<b><u>Mobiliario y Equipo de Administración</u></b>	
Muebles de Oficina y Estantería	10
Equipo de Cómputo y de Tecnología de la Información	3
<b><u>Mobiliario y Equipo Educativo y Recreativo</u></b>	
Cámaras fotográficas y Videos	3
<b><u>Maquinaria, Otros Equipos y Herramientas</u></b>	
Sistemas de Aires Acondicionado	10

9.- Los Activos Intangibles con los que cuenta el Fideicomiso son los siguientes

Concepto	Saldo	
	31-dic-2019	31-dic-2018
Software (Paquete Contable)	15,000	15,000
Licencias Informáticas e Intelectuales	65,984	65,984
<b>Total (Subtotal 1)</b>	<b>80,984</b>	<b>80,984</b>

Concepto	Saldo	
	31-dic-2019	31-dic-2018
Otros Activos Intangibles	4,239,146	4,239,146
<b>Total (Subtotal 2)</b>	<b>4,239,146</b>	<b>4,239,146</b>
<b>Total (1+2)</b>	<b>4,320,129</b>	<b>4,320,129</b>





La amortización se calcula conforme al método de línea recta con base en la vida útil estimada de los activos intangibles siendo al siguiente:

TIPO DE ACTIVO	VIDA UTIL
<b>SOFTWARE</b> Paquete Contable SACG	6.5
<b>LICENCIAS</b> Licencias Informáticas e Intelectuales	6.5

#### DEPRECIACIÓN DETERIORO Y AMORTIZACION ACUMULADA DE BIENES

Concepto	Saldo	
	31 dic-2019	31-dic-2018
<b><u>Depreciaciones Acumuladas de Bienes Muebles</u></b>	<b>(213,029)</b>	<b>(348,168)</b>
Mobiliario y Equipo de Administración	(191,508)	(324,560)
Maquinaria y Otros Equipos y Herramientas	(21,521)	(23,608)
<b><u>Amortización Acumulada de Activos Intangibles</u></b>	<b>(68,552)</b>	<b>(62,908)</b>
Amortización Acumulada de Software	(15,000)	(13,291)
Amortización Acumulada de Licencias	(53,552)	(49,617)
<b>Total</b>	<b>(281,581)</b>	<b>(411,076)</b>

**OTROS ACTIVOS NO CIRCULANTES**

Concepto	Saldo	
	30 dic-2019	31-dic-2018
<b>Otros Activos No Circulantes</b>	(29,203)	0
Bienes Entregados en Comodato	29,203	0

**BIENES INMUEBLES**

N°	PREDIO
1	GIGANTE DE LOS ARELLANO FRACC 03 PREDIO (1)
2	GIGANTE DE LOS ARELLANO FRACC 03 PREDIO (2)
3	GIGANTE DE LOS ARELLANO FRACC 03 PREDIO (4)
4	GIGANTE DE LOS ARELLANO FRACC 03 PREDIO (6)
5	GIGANTE DE ARELLANO PREDIOS 9(2)
6	GIGANTE DE ARELLANO PREDIOS 10(2)
7	GIGANTE DE ARELLANO PREDIOS 12
8	SAN NICOLAS
9	ELOTEROS Y ANGOSTURA
10	SAN ISIDRO
11	EL MOSCO
12	POCITOS
13	NAVE DE CALVILLO
14	6 PARCELAS QUE COLINDAN CON EL PROYECTO NISSAN UBICADAS EN EL EJIDO DE PENUELAS
15	1 PARCELAS EN TRES FRACCIONES UBICADAS EN EL EJIDO DE MONTORO
16	PREDIO VILLA SUR MZA 4 LOTE 1
17	LOTE 54 CAPITAL CITY (MEXICO EMPRENDE)



## ESTIMACIONES Y DETERIOROS

10.-Aún no se ha autorizado una política de estimación de cuentas incobrables, puesto que se han estado recuperando y se lleva a la última instancia el proceso de cobro, es decir interponer demandas hipotecarias y/o mercantil según sea el caso.

## OTROS ACTIVOS

11.-Hasta el momento el fideicomiso no cuenta con otros Activos.

## PASIVO CIRCULANTE

1.-A continuación, se muestra la relación de las cuentas por pagar en forma desagregada.

Concepto	Saldo	
	31-dic-2019	31-dic-2018
Servicios personales por pagar a corto plazo	25,281	17,474
Proveedores por pagar a corto plazo	744,577	0
Retenciones y contribuciones por pagar a corto plazo	126,813	157,709
Otras Provisiones a Corto Plazo	455,274	455,274
<b>Total</b>	<b>1,351,945</b>	<b>630,457</b>
Vencimiento	Saldo al 31-dic-19	Saldo al 31-dic-18
Hasta 90 días	896,671	175,183
Mayor a 90 y hasta 180 días	0	0
Mayor a 180 y hasta 365 días	0	0
Mayor a 365 días	455,274	455,274
<b>Total</b>	<b>1,351,945</b>	<b>630,457</b>

2.- Hasta el momento el fideicomiso no cuenta con recursos localizados en Fondos de Bienes de Terceros en Administración y/o Garantía.

3.- Hasta el momento el fideicomiso no cuenta con pasivos diferidos.

**II) NOTAS AL ESTADO DE ACTIVIDADES**

**INGRESOS DE GESTIÓN**

1.- Los ingresos de gestión provienen de los Productos de Tipo Corriente los cuales están integrados por los rendimientos financieros y del cobro de las contraprestaciones de los apoyos otorgados, así como también por los Ingresos por venta de bienes y servicios de organismos descentralizados.

Ingresos de Gestión	Acumulado al 31-dic-19
Productos de Tipo Corriente	2,746,365
Aprovechamientos de tipo corriente	8'069,001
Ingresos por ventas de bienes y servicios de organismos descentralizados	0
<b>Total de ingresos de Gestión</b>	<b>10,815,366</b>



**FIADE**  
FIDEICOMISO DE INVERSIÓN Y ADMINISTRACIÓN  
PARA EL DESARROLLO ECONÓMICO  
DEL ESTADO DE AGUASCALIENTES

1.-Los principales gastos radican en gastos de funcionamiento servicios personales, materiales y suministros, servicios generales, con lo que respecta a los otros gastos estos provienen de las depreciaciones y amortizaciones.

GASTOS Y OTRAS PERDIDAS	Saldo	
	Parcial	Acumulado
Gastos de Funcionamiento		7'187,762
Servicios Personales	3,712,560	
Materiales y Suministros	67,539	
Servicios Generales	3'407,663	
Trasferencias y Asignaciones, Subsidios y Otras A	0.00	
Otros Gastos y Perdidas Extraordinaria		22,326
Depreciación de Bienes Muebles	16,683	
Amortización de Activos Intangibles	5,643	
<b>Total</b>		<b>7'210,088</b>

**III) NOTAS AL ESTADO DE VARIACIÓN EN LA HACIENDA PÚBLICA**

1.-La variación es derivada de la determinación del Estado de Actividades, como resultado del ejercicio (ahorro/desahorro).

Concepto	31-dic-2019	31-dic-2018	Variación
Variación en la Hacienda Pública	860,164,600	987,159,322	126'994.722

**IV) NOTAS AL ESTADO FLUJOS DE EFECTIVO**

**EFFECTIVO Y EQUIVALENTES**

1.-El análisis de los saldos inicial y final que figuran en la última parte del Estado de Flujo de Efectivo en la cuenta de efectivo y equivalentes es como sigue:

Concepto	Saldo		Variación
	31-dic-2019	31-dic-2018	
Efectivo	5,000	5,000	0.00
Bancos (Cuentas Chequera)	70	38	32
Inversiones Temporales	13,307,830	138,294,753	-124,986,923
<b>Total Efectivo y Equivalente</b>	<b>13,312,900</b>	<b>138,836,230</b>	<b>-124,986,891</b>



2.-Detallar las adquisiciones de bienes muebles e inmuebles con su monto global y, en su caso el porcentaje de las adquisiciones con el tipo de recurso con el que se adquirió.

Conceptos	Cargos acumulados del 01 de enero al 31 de diciembre del 2019
Mobiliario y Equipo de Administración	0
Mobiliario y Equipo Educacional y Recreativo	0
Maquinaria y Otros Equipos y Herramientas	0
Software	0
Licencias	0
<b>TOTAL</b>	<b>0</b>

Todas los Gastos de Capital se realizaron al 100% con Recursos Propios.

Integración de los cargos acumulados de cuentas de activo Fijo	Cargos acumulados
Capítulo 5000- Bienes muebles, inmuebles e intangibles (Presupuesto Ejercido)	0
<b>Total</b>	<b>0</b>
<b>Diferencia</b>	<b>0</b>

**V) CONCILIACION ENTRE LOS INGRESOS PRESUPUESTARIOS Y CONTABLES, ASI COMO ENTRE LOS EGRESOS PRESUPUESTARIOS Y LOS GASTOS CONTABLES**

FIDEICOMISO DE INVERSIÓN Y ADMINISTRACIÓN PARA EL DESARROLLO ECONÓMICO DEL ESTADO DE AGUASCALIENTES		
Conciliación entre los Ingresos Presupuestarios y Contables Correspondiente del 1 de Enero al 31 de Diciembre de 2019 (Cifras en pesos)		
<b>1. Ingresos Presupuestarios</b>		<b>10,996,390</b>
<b>2. Más ingresos contables no presupuestarios</b>		<b>0</b>
2.1 Ingresos Financieros	0	
2.2 Incremento por Variación de Inventarios		
2.3 Disminución del exceso de estimaciones por pérdida o deterioro u obsolescencia	0	
2.4 Disminución del exceso de provisiones	0	
2.5 Otros ingresos y beneficios varios	0	
2.6 Otros ingresos contables no presupuestarios	0	
		<b>181,024</b>
<b>3. Menos ingresos presupuestarios no contables</b>		
3.1 Aprovechamientos Patrimoniales	181,024	
3.2 Ingresos derivados de financiamientos	0	
3.3 Otros Ingresos presupuestarios no contables	0	
<b>4. Ingresos Contables (4 = 1 + 2 - 3)</b>		<b>10,815,366</b>





**FIADE**  
FIDEICOMISO DE INVERSIÓN Y ADMINISTRACIÓN  
PARA EL DESARROLLO ECONÓMICO  
DEL ESTADO DE AGUASCALIENTES

**FIDEICOMISO DE INVERSIÓN Y ADMINISTRACIÓN PARA EL DESARROLLO ECONÓMICO DEL ESTADO DE AGUASCALIENTES**

**Conciliación entre los Egresos Presupuestarios y los Gastos Contables  
Correspondiente del 1 de Enero al 31 de Diciembre de 2019**

<b>1. Total de egresos (presupuestarios)</b>		<b>7,187,762</b>
<b>2. Menos egresos presupuestarios no contables</b>		<b>0</b>
2.1 Materias Primas y Materiales de Producción y Comercialización	0	
2.2 Materiales y Suministros	0	
2.3 Mobiliario y Equipo de Administración	0	
2.4 Mobiliario y Equipo Educativo y Recreativo	0	
2.5 Equipo e Instrumental Médico y de Laboratorio	0	
2.6 Vehículos y Equipo de Transporte	0	
2.7 Equipo de Defensa y Seguridad	0	
2.8 Maquinaria, Otros Equipos y Herramientas	0	
2.9 Activos Biológicos	0	
2.10 Bienes Inmuebles	0	
2.11 Activos Intangibles	0	
2.12 Obra Pública en Bienes de Dominio Público	0	
2.13 Obra Pública en Bienes Propios	0	
2.14 Acciones y Participaciones de Capital	0	
2.15 Compra de Títulos y Valores	0	
2.16 Concesión de Préstamos	0	
2.17 Inversiones en Fideicomisos, Mandatos y Otros Análogos		
2.18 Provisiones para Contingencias y Otras Erogaciones Especiales		
2.19 Amortización de la Deuda Pública		
2.20 Adeudos de Ejercicios Fiscales Anteriores (ADEFAS)		
2.21 Otros Egresos Presupuestales No Contables	0	
<b>3. Más Gasto Contables No Presupuestales</b>		<b>22,326</b>
3.1 Estimaciones, Depreciaciones, Deterioros, Obsolescencia y Amortizaciones	22,326	
3.2 Provisiones	0	
3.3 Disminución de inventarios	0	
3.4 Aumento por insuficiencia de estimaciones por pérdida o deterioro u obsolescencia	0	
3.5 Aumento por insuficiencia de provisiones	0	
3.6 Otros Gastos	0	
3.7 Otros Gastos Contables No Presupuestales	0	
<b>4. Total de Gasto Contable (4 = 1 - 2 + 3)</b>		<b>7,210,088</b>

**NOTAS DE MEMORIA (CUENTAS DE ORDEN)**

Las cuentas de orden se utilizan para registrar movimientos de valores que no afecten o modifiquen el balance del ente, sin embargo, su incorporación en libros es necesaria con fines de recordatorio contable, de control y en general sobre los aspectos administrativos, o bien para consignar sus derechos o responsabilidades contingentes que puedan o no presentarse en el futuro.

**CUENTAS DE ORDEN CONTABLES Y PRESUPUESTALES**

Las cuentas que se manejan para efectos de estas Notas son las Siguietes:

Descripción
<b><u>Contables</u></b>
Valores
Emisión de obligaciones
Avales y garantías
Juicios
Contratos para Inversión mediante Proyectos para Prestación de Servicios (PPS) y Similares
Bienes concesionados o en comodato
<b><u>Presupuestarias</u></b>
Cuentas de Ingresos
Cuentas de Egresos



**FIADE**  
FIDEICOMISO DE INVERSIÓN Y ADMINISTRACIÓN  
PARA EL DESARROLLO ECONÓMICO  
DEL ESTADO DE AGUASCALIENTES

1.-A continuación, se informa las Cuentas de Orden Presupuestarias.

Descripción	Debe	Haber
<b>Cuentas de Orden Presupuestarias</b>		
<b>Ley de Ingresos</b>		
Ley de ingresos estimada	21,833,000	0
Ley de ingresos por ejecutar		10,836,610
Modificaciones a la Ley de Ingresos Estimada	0	0
Ley de ingresos devengada		10,996,390
Ley de ingresos recaudada	0	10,996,390
<b>Presupuesto de Egresos</b>		0
Presupuesto de egresos aprobado	0	21,833,000
Presupuesto de egresos por ejercer	13,115,798	
Modificaciones al presupuesto de egresos aprobado		0
Presupuesto de egresos comprometido		8,717,202
Presupuesto de egresos devengado		7,187,762
Presupuesto de egresos ejercido		6,443,185
Presupuesto de egresos pagado		6,443,185

**c) NOTAS DE GESTIÓN ADMINISTRATIVA**

**1.-INTRODUCCIÓN**

Los Estados Financieros del Fideicomiso, proveen de información financiera al Comité Técnico del Fideicomiso, a la Fiduciaria y a la ciudadanía en general, tienen como principal objetivo la revelación del contexto y de los aspectos económicos financieros más importantes que influyeron en las decisiones del período, y que deberán ser considerados en su elaboración para la mayor comprensión de los mismos y sus particularidades informando y revelando las condiciones relacionadas con la información financiera de cada período de gestión, además, de exponer aquellas políticas que podrían afectar la toma de decisiones en períodos posteriores.

**2.-PANORAMA ECONÓMICO FINANCIERO**

Con base al Plan sexenal del Gobierno del Estado este Fideicomiso de Inversión y Administración para el Desarrollo Económico del Estado de Aguascalientes (FIADE), pertenece al eje 4 "Aguascalientes Competitivo Diversificado y Próspero"

Programa Estratégico:4.1.-Economía Global Competitiva y Diversificada

Objetivo; 4.1.1.-Transformar a Aguascalientes en una plataforma económica global, competitiva y diversificada, a fin de facilitar el desarrollo empresarial y proporcionar las condiciones para la generación de empleos de calidad.


Línea de Acción 4.1.1.1 Impulsar la instalación de empresas con inversión extranjera directa

Los Indicadores de referencia que utiliza el Fideicomiso para buscar los mejores rendimientos financieros son los que le proporciona la Fiduciaria, sin tener opción de entrar al mercado Económico Financiero.

La tasa de interés para las inversiones a 28 días cerro con una tasa del 4.70% por ciento al 31 de diciembre del 2019.

**3.-AUTORIZACIÓN E HISTORIA**

El Fideicomiso de Inversión y Administración para el Desarrollo Económico del Estado de Aguascalientes (FIADE) es un fideicomiso público creado mediante la firma del Contrato de Fideicomiso número 4396-06-74, celebrado el 24 de marzo del 2006 entre el Gobierno del Estado de Aguascalientes y Banco del Bajío, S.A., Institución de Banca Múltiple, en calidad de fideicomitente y fiduciario respectivamente, documento que fue publicado en el Periódico Oficial del Estado de Aguascalientes el 29 de marzo del 2006., se creó con el objeto de recibir el equivalente al 20% del ISN para apoyar la inversión de las obras de infraestructura estratégica para el desarrollo económico del Estado, financiar la creación, expansión, administración y otorgamiento para apoyos e incentivos para la creación o consolidación de la micro, pequeña, mediana y gran empresa, aportar la parte estatal de los convenios de coordinación, colaboración y apoyos financieros con la Federación, Organismos Públicos y Privados para potenciar los recursos que se apliquen para beneficio del





Estado, destinar su patrimonio inmobiliario a proyectos que incentiven la generación de empleos y desarrollo económico del Estado, sea donando o vendido o dado en comodato

El Fideicomiso por acuerdo de su Comité Técnico a partir de septiembre de 2013, cambió sus fines dejando de otorgar apoyos, concretizándose en la realización de su patrimonio del Fideicomiso de manera transparente y con total apego al marco jurídico que le regula, para convertir los recursos en líquido y estar en posibilidad de entregarlos al Fideicomitente, en el caso de la recuperación de cartera para cubrir los gastos de funcionamiento del propio Fideicomiso y con la recuperación por concepto de enajenación de bienes inmuebles para que se destinen al Fondo de Estabilización de las Finanzas Públicas del Estado, según lo dispuesto en la fracción III del Artículo 49 Bis, de la Ley de Presupuesto, Gasto Público y Responsabilidad Hacendaria del Gobierno del Estado de Aguascalientes y sus Municipios.

#### **4.- ORGANIZACIÓN Y OBJETO SOCIAL**

##### **a). -Objeto Social**

De conformidad con lo establecido en el Contrato de Fideicomiso número 4396-06-74, en la Cláusula Primera el Objetivo es;

El presente Contrato de Fideicomiso de Administración e Inversión se constituye con el objeto de que se utilice el mismo como un instrumento de inversión en obras de infraestructura estratégica para el desarrollo económico del Estado, así como para otorgar financiamiento para la creación, expansión, administración y otorgamiento de apoyos e Incentivos en la creación o consolidación de la micro, pequeña, mediana y gran empresa generadoras de empleos en el Estado de Aguascalientes, que coadyuven para el desarrollo económico del Estado de Aguascalientes; el Fideicomiso podrá aportar la parte estatal en los convenios de coordinación, colaboración y apoyo financiero con la Federación, así como con organismos públicos y privados, tanto nacionales e internacionales que tengan como objeto, potenciar los recursos que se apliquen a los fines del presente Fideicomiso y podrá ser un instrumento en el ejercicio de los recursos para el manejo de la política financiera que el Gobierno del Estado determine a través de sus políticas y disposiciones correspondientes, conforme a los fines que se establecen en la Cláusula Sexta del presente Fideicomiso.

Para tal efecto, los proyectos de infraestructura estratégica, financiamientos, apoyos e incentivos y aportaciones de partes estatales en convenios de coordinación, colaboración y apoyo financiero con la Federación, así como con organismos públicos y privados, tanto nacionales e internacionales, deberán perseguir al menos alguno de los siguientes objetivos:

- I. Detonar la generación de empleos.
- II. Promover o apoyar el desarrollo de actividades productivas mediante el otorgamiento de recursos financieros a proyectos rentables que contribuyan a la generación de empleos en el Estado.
- III. Apoyar financieramente a la consolidación o expansión de la micro, pequeña, mediana y gran empresa.
- IV. Apoyar en la creación de fondos de garantía líquida que faciliten la obtención de financiamiento a la micro, pequeña, mediana y gran empresa.

- V. Facilitar el desarrollo de opciones productivas para dar un mayor valor agregado a los proyectos generados por los empresarios.
- VI.- Adquirir los terrenos que pueden ser otorgados como incentivos o apoyos a empresas cuyos proyectos sean aprobados por el COMITÉ TÉCNICO, así como la enajenación de los mismos.
- VII. Construir las naves industriales e infraestructura productiva, por medio de las dependencias ejecutoras del Gobierno del Estado y canalizadas a través de la SEDEC, en las que se asienten las empresas apoyadas y autorizadas por el COMITÉ, otorgando las mismas en comodato a las empresas a las que se le autorice dicho proyecto.
- VIII. Apoyar el Desarrollo de Cadenas Productivas, utilizando metodologías reconocidas a nivel nacional e internacional.
- IX. Apoyar el Desarrollo de Proveedores Locales.
- X. Apoyar Proyectos Estratégicos Detonadores del Desarrollo integral de Aguascalientes.
- XI. Apoyar Proyectos que mejoren la competitividad, la innovación, investigación, generación de conocimiento y el desarrollo tecnológico en el Estado, así como la instalación de centros de investigación y desarrollo del conocimiento.
- XII. Realizar inversión en infraestructura productiva en los términos de la LEY DE OBRAS Y SERVICIOS RELACIONADOS.
- XIII. Coadyuvar en la instalación de inversiones locales, nacionales y extranjeras.
- XIV. Apoyar con capital de riesgo, proyectos rentables.

#### **Comité Técnico**

El Capítulo VII "Del Comité Técnico" de las Reglas de Operación publicadas el 21 de enero del 2019, en su Artículo 14 en la que se expone que en atención la voluntad del Ejecutivo, en el sentido de que la operación del fideicomiso los fines operado de manera conjunta por el Gobierno del Estado y la Iniciativa Privada, representativa de la sociedad de Aguascalientes, el Comité Técnico estará integrado por veinte miembros titulares y sus respectivos suplentes.

Diez vocales serán miembros del Gobierno del Estado y diez de la Iniciativa Privada; en lo personal o como representantes de los órganos empresariales y productivos del Estado conforme lo dispuesto en el Contrato del Fideicomiso, teniendo el cargo de Presidente, el C. Gobernador Constitucional del Estado, su suplente será quién el propio Gobernador designe, el Secretario Técnico será el Secretario de Desarrollo Económico del Estado y el Secretario de Finanzas fungirá como Tesorero del Fideicomiso.



**b). -Principal Actividad**

Las prestaciones que otorga el Fideicomiso son:

Enajenación de Bienes Inmuebles que forman parte del Patrimonio del Fideicomiso

Recuperación de Cartera Vencida normal y extrajudicial

Realización de su Patrimonio en Líquido, y entregarlo según acuerdo al Artículo 49 Bis de la Ley de Presupuesto, Gasto Público y Responsabilidad Hacendaria del Estado de Aguascalientes y sus Municipios, señalando que el Fondo de Estabilización tiene como objeto la estabilización de las finanzas públicas del Gobierno del Estado, y cuyo patrimonio se integrará con los recursos que provengan, entre otros, de lo señalado en la fracción III de dicho ordenamiento, que a la letra indica "De los Ingresos que obtengan del Fideicomiso de Inversión y Administración para el Desarrollo Económico del Estado de Aguascalientes por la enajenación de inmuebles y "

**c). -Ejercicio Fiscales**

Compuso por 12 meses comenzando el 1 de enero y finalizando el 31 de diciembre del 2019

**d). -Régimen Jurídico**

El Fideicomiso tributa conforme al Título III del Régimen de las Personas Morales con Fines No Lucrativos de la Ley del Impuesto Sobre la Renta (LISR).

No es Contribuyente del Impuesto Sobre la Renta de conformidad con la fracción XXIV del artículo 79 de la ley del LISR.

**e). -Consideraciones Fiscales del ente: revelar el tipo de contribuciones que esté obligado a pagar o retener.**

Se encuentra registrado ante el SAT como persona moral no contribuyente teniendo las obligaciones fiscales siguientes;

Pagos provisionales de retención del Impuesto sobre la Renta (ISR) por Sueldos y Salarios.

Presentar la Declaración Anual donde se informe de la retención de los trabajadores que reciben sueldos y salarios.

Presentar la Declaración Anual del Impuesto sobre la Renta donde se informe sobre los pagos de retenciones a servicios profesionales

Presentar la Declaración y Pagos Provisionales mensuales del Impuesto sobre la Renta por sueldos y salarios, y por las retenciones realizadas por servicios profesionales

Expedir y recabar comprobantes fiscales CFDI que acrediten las enajenaciones y erogaciones que efectúen los servicios que presten o el otorgamiento del uso o goce temporal de bienes y servicios.

**Participación de utilidades**

La Ley Federal del Trabajo exceptúa a la Entidad de la obligación de repartir utilidades a sus trabajadores por ser un organismo público descentralizado, sin fines de lucro.

**Obligaciones ante el Servicio de Administración Tributaria:**

- Presentar la declaración y pago provisional mensual de retenciones de Impuesto Sobre la Renta (ISR) por sueldos y salarios.
- Presentar la declaración anual de Impuesto Sobre la Renta (ISR) donde informen sobre los pagos y retenciones de servicios profesionales. (Personas morales).
- Informar anualmente los pagos y retenciones por sueldos y salarios o asimilados a salarios.
- Presentar la declaración y pago provisional mensual de Impuesto Sobre la Renta (ISR) por las retenciones realizadas por servicios profesionales.
- Presentar la declaración y pago provisional mensual de las retenciones de Impuesto Sobre la Renta (ISR) realizadas por el pago de rentas de bienes inmuebles.

**Obligaciones locales:**

Presentar mensualmente la declaración del Impuesto Sobre Nómina (ISN) generado y retenido.

Presentar la declaración anual del Impuesto Sobre Nómina (ISN) generado y retenido.

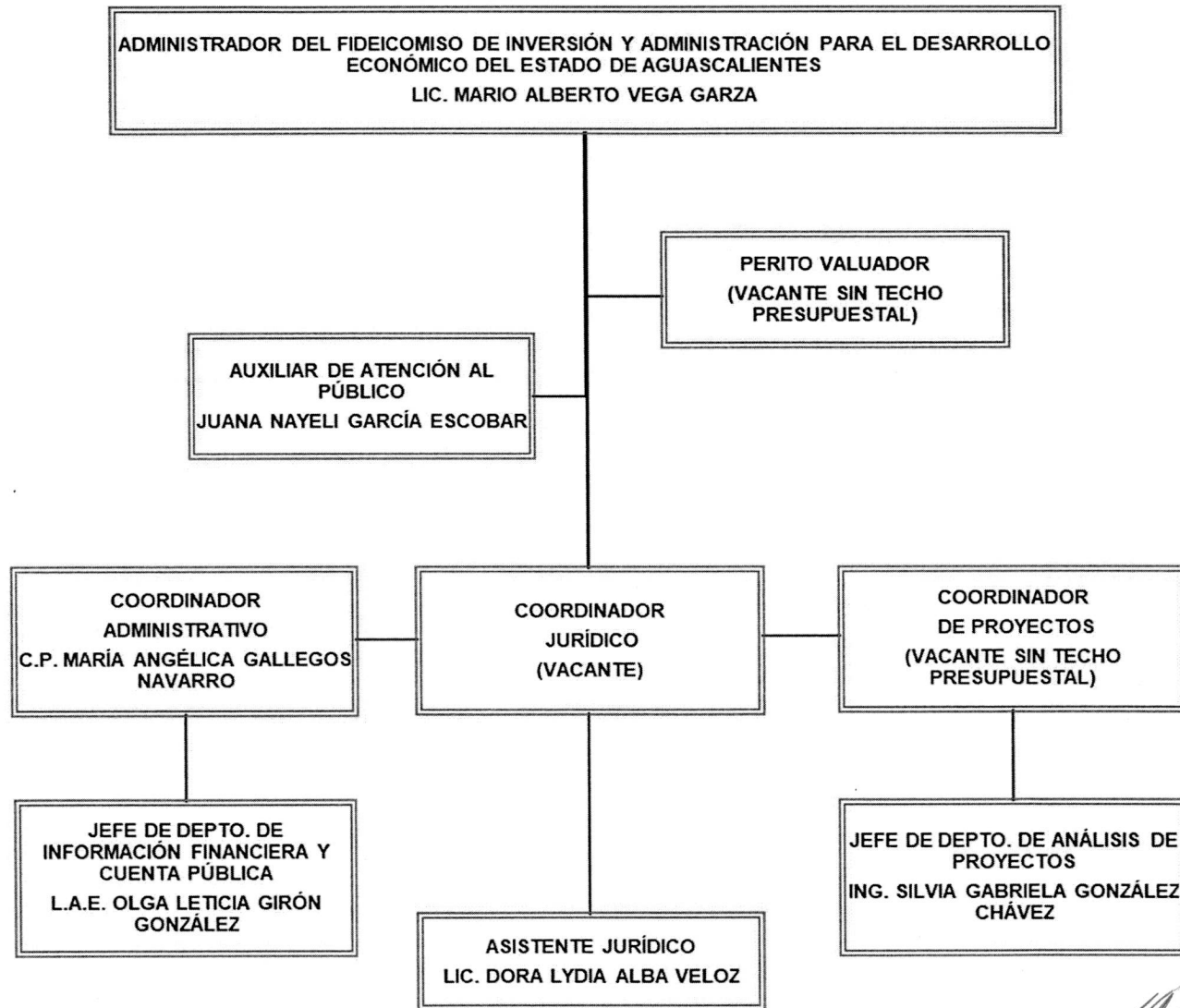






**FIADE**  
FIDEICOMISO DE INVERSIÓN Y ADMINISTRACIÓN  
PARA EL DESARROLLO ECONÓMICO  
DEL ESTADO DE AGUASCALIENTES

f). -Estructura Orgánica



**g). -Fideicomiso, mandatos y análogos de los cuales es fideicomitente o fiduciario**

3.-Hasta el momento el fideicomiso no cuenta con fideicomisos, mandatos y análogos.

**5.- BASES DE PREPARACIÓN DE LOS ESTADOS FINANCIEROS**

a). -La información financiera se ha llevado a cabo mediante la normatividad emitida por el CONAC y las disposiciones legales aplicables.

b). -Los Estados Financieros del FIADE se encuentran preparados de acuerdo con lo establecido en la Ley General de Contabilidad Gubernamental (LGCG) y sus documentos normativos emitidos por el Consejo Nacional de Armonización Contable (CONAC), los cuales tienen por objeto regularizar la Administración contable y presupuestaria de los entes del sector público homologando de esta manera la práctica en todo el país de los sujetos de esta ley. Para tal efecto, las entidades gubernamentales tienen la obligación de acatar los lineamientos emitidos en la LGCG y sus documentos que se deriven, de conformidad con los elementos técnico y normativos.

c).-Postulados básicos se dispone de un plan de cuentas contables en donde se definen los parámetros a los que deberán alinearse los registros, clasificadores presupuestarios armonizados, catálogo de bienes y las respectivas matrices de conversión automática entre la fase presupuestaria y contable, asimismo de la norma y metodología que establezca los momentos contables ingresos y gastos previstos en la Ley, contar con indicadores para medir los avances físico-financieros relacionados con los recursos federales y emitir información contable y presupuestaria de forma periódica bajo las clasificaciones administrativa, económica, funcional y programática.

Se realizan los registros contables con base acumulativa y en apego a los postulados básicos de contabilidad gubernamental armonizados en sus respectivos libros de diario, mayor e inventarios, y balances disponer de catálogos de cuentas y manuales de contabilidad y emitir información contable, presupuestaria y programática.

Se efectúan los registros contables de patrimonio y su valuación, se generan los indicadores de resultados sobre el cumplimiento de sus metas; y publican información contable, presupuestaria y programática, en sus respectivas páginas de internet con cierta periodicidad.

Se generan información para la Secretaría de Finanzas del Estado de Aguascalientes para la emisión de la cuenta pública, conforme a la estructura del marco legal vigente, así como publicarlas para consulta de la población en general.

Cosificación del gasto público. -Se clasifica conforme lo establece la Ley General de Contabilidad Gubernamental (LGCG), y las normas contables y presupuestarias, así como los lineamientos emitidos por CONAC, así como el Plan de Cuentas aplicable a las dependencias y entidades de la administración pública, principalmente con los siguientes capítulos de gasto:



**FIADE**  
FIDEICOMISO DE INVERSIÓN Y ADMINISTRACIÓN  
PARA EL DESARROLLO ECONÓMICO  
DEL ESTADO DE AGUASCALIENTES

1000.- Servicios Personales. -Comprende las asignaciones destinadas al pago del personal del Fideicomiso, en los que se incluye remuneraciones, así como de seguridad social y otras prestaciones derivadas de dichos servicios.

2000.-Materiales y Suministros. -Son las asignaciones destinadas a cubrir todo tipo de servicios para el buen funcionamiento de las misma.

3000.-Servicios Generales. - Son las asignaciones destinadas a cubrir todo tipo de servicios básicos para el buen funcionamiento de las misma

4000.-Transferencias, Asignaciones, Subsidios y Otras Ayudas. -Transferencias Asignaciones destinadas en forma directa o indirecta a los sectores público, privado y externo, organismos y empresas paraestatales y apoyos como parte de su política económica y social, de acuerdo con las estrategias y prioridades de desarrollo para el sostenimiento y desempeño de sus actividades.

5000.- Bienes Muebles, Inmuebles e Intangibles. -Agrupa las asignaciones destinadas a la adquisición de toda clase de bienes muebles e inmuebles requeridos en el desempeño de las actividades de los entes públicos. Incluye los pagos por adjudicación, expropiación e indemnización de bienes muebles e inmuebles a favor del Gobierno

El Sistema Contable que utiliza este Fideicomiso para registrar las operaciones contables, presupuestales y financieras se llama SACG.NET Sistema de –  
-Armonización Contable Gubernamental Punto Net desarrollado por el INDETEC.

Consolidación de la Información.-Fideicomiso consolida a través del SACG.NET las cifras contables, presupuestarias y financieras que genera cada una de las Unidades Ejecutoras y emitirá el Estado Financiero Institucional, con la finalidad de presentar de manera consolidada la situación financiera, los resultados de operación, flujos de efectivo o los cambios en la situación financiera y la variación en la Hacienda Pública, del Fideicomiso, conforme al Postulado Básico de Contabilidad Gubernamental.

## **6.- POLITICAS DE CONTABILIDAD SIGNIFICATIVAS.**

Los Estados financieros adjuntos de este Fideicomiso están preparados de conformidad con las reglas y prácticas y básicas de Contabilidad Gubernamental, las cuales están establecidas principalmente en la Ley General de Contabilidad Gubernamental (LGCG), en la Ley de Presupuesto Gasto Publico y Responsabilidad Hacendaria del Estado de Aguascalientes y demás aplicables para este Entidad.

Conforme al párrafo anterior, las principales políticas y prácticas de contabilidad establecidas por el Fideicomiso son las siguientes:

- a). -Actualización- A la fecha este Fideicomiso no ha establecido el método utilizado para la actualización del valor de los Activos, Pasivos y Hacienda Pública/ Patrimonio.
- b). -Informar sobre la realización de operaciones en el Extranjero y sus efectos en la información financiera gubernamental. -Este Fideicomiso no realiza operaciones en el extranjero.

- c). -Método de Valuación de la Inversión en Acciones de Compañías Subsidiarias no Consolidadas y Asociadas. -Este Fideicomiso a la fecha no realiza métodos de valuación de Inversión en Acciones de Compañías Subsidiarias no Consolidadas y Asociadas.
- d). -Sistema de Valuación de Inventarios y Costo de lo Vendido. - Este Fideicomiso hasta el momento no ha determinado que método de valuación de inventarios y Costo de lo vendido llevara a cabo.
- e). -Beneficios a Empleados: Este Fideicomiso cuenta con una provisión para futuras liquidaciones del personal, siendo el importe en este momento de \$455,274.00
- f). -Provisiones. - Este Fideicomiso no se ha visto en la necesidad de crear las Reservas para provisionar futuras acciones dentro del hacer del Fideicomiso.
- g). -Reservas. -El Fideicomiso solo tiene creado la Reserva para futuras indemnizaciones del personal siendo su monto de \$455,274.00, el cual se encuentra registrado a largo plazo.
- h). -Cambios en Políticas Contables y Corrección de Errores junto con la Revelación de los efectos que se tendrán en la Información financiera del Fideicomiso, ya sea retrospectivos o prospectivos. Los cambios y políticas y correcciones de errores se realizan en base a los Postulados Básicos que definen los parámetros a los que deben alinearse los registros contables.
- i). -Reclasificaciones: Las Reclasificaciones que se realizan en el Fideicomiso se hacen tomando en consideración los movimientos contables requeridos entre las cuentas afectables.
- j). -Depuración y Cancelación de -saldos. -Las Depuraciones y cancelación de saldos, se realizan al cierre del ejercicio fiscal.

#### **7.- POSICIÓN EN MONEDA EXTRANJERA Y PROTECCIÓN POR RIESGO CAMBIARIO**

- a). -Activos en Moneda Extranjera. -Este Fideicomiso a la fecha no cuenta con dicha situación.
- b). -Pasivos en Moneda Extranjera. -Este Fideicomiso a la fecha no cuenta con dicha situación.
- c). -Posición en Moneda Extranjera. -Este Fideicomiso a la fecha no cuenta con dicha situación.
- d). -Tipo de Cambio. -Este Fideicomiso a la fecha no cuenta con dicha situación.
- e). -Equivalente en Moneda Nacional. - Este Fideicomiso a la fecha no cuenta con dicha situación.

Two handwritten signatures in black ink, one above the other, located in the bottom right corner of the page.



## 8.- REPORTE ANALÍTICO DEL ACTIVO

a). -Vida Útil o porcentaje de Depreciación. –Los bienes muebles e inmuebles se registran a su costo de adquisición, construcción y/o equivalente. La depreciación se calcula conforme al método de línea recta con base en la vida útil de los activos

Muebles de Oficina y Estantería 10%

Equipo de Cómputo y de Tecnología de Información 3%

Cámaras Fotográficas y Videos 3%

Sistemas de Aires Acondicionados 10%

Paquete Contable SACG 6.5%

Licencias Informáticas e Intangibles 6.5%

b). -Cambios en el porcentaje de depreciación o valor residual de los activos. -A la fecha este Fideicomiso no ha hecho ningún cambio en los porcentajes de depreciación de los activos.

c). -Importe de los Gastos Capitalizados en el Ejercicio, tanto financieros como de investigación y de desarrollo. -A la Fecha este Fideicomiso no ha hecho ningún gasto de capitalización.

d). -Riesgos por Tipos de Cambio o tipos de Intereses de las Inversiones Financieras. – En este fideicomiso no existe el riesgo de tipo de cambio ya que maneja sus inversiones en moneda nacional y al ser un fideicomiso la Fiduciaria es quien maneja el tipo de tasa de interés en la inversión a corto o largo plazo.

e). -Valor activado en el ejercicio de los bienes construidos por la entidad. - A la fecha este Fideicomiso no ha construido ningún bien.

f). –Otras circunstancias de carácter significativas que afecten el activo, tales como bienes en garantía, señalados en embargos, litigios, títulos de inversiones entregados en garantías, bajas significativas de valor de inversiones financieras etc.-A la fecha este fideicomiso no ha tenido este tipo de circunstancias de carácter significativo que afecten al activo.

g). -Desmantelamiento de activos, procedimientos, implicaciones efectos contables. -A la Fecha este Fideicomiso no ha llevado a cabo ningún desmantelamiento de sus activos, por lo tanto, no se ha generado el procedimiento a seguir.

h). -Administración de activos; planeación con el objetivo de que el Ente los utilice de manera más efectiva. A la fecha este Fideicomiso por cuestiones de reingeniería está instalado en las oficinas de la Secretaría de Desarrollo Económico del Estado de Aguascalientes, lo que ha ocasionado que la mayoría de sus activos se encuentre bajo comodato de la propia Secretaría de Desarrollo Económico, así como de la Secretaría del Medio Ambiente, evitando con eso se resguarden en una bodega que podría ocasionar un deterioro significativo en ellos.

### **9.- FIDEICOMISOS, MANDATOS Y ANÁLOGOS**

El Fideicomiso no cuenta con Fideicomisos, Mandatos y análogos, ya que este Fideicomiso tiene una estructura orgánica.

### **10.- REPORTE DE LA RECAUDACIÓN**

- a). -Análisis del comportamiento de la recaudación correspondiente al ente público o cualquier tipo de ingreso, de forma separada los ingresos locales de los federales
- b). -Proyección de la recaudación e ingresos en el medio plazo. -. No aplica, ya que el Fideicomiso no es un ente recaudador.

### **11.- INFORMACIÓN SOBRE LA DEUDA Y EL REPORTE ANALÍTICO DE LA DEUDA**

- a). -Utilizar al menos los siguientes indicadores: Deuda respecto al PIB y deuda al respecto a la recaudación tomando como mínimo un periodo igual o menor a cinco años. No aplica para el Fideicomiso, ya que no cuenta con Deuda Pública
- b). -Información de manera agrupada por tipo de valor gubernamental o instrumento financiero en la que se consideren intereses, comisiones, tasa, perfil de vencimiento y otros gastos de la deuda. No aplica para el Fideicomiso, ya que no cuenta con Deuda Pública


### **12.- CALIFICACIONES OTORGADAS**

No aplica para el Fideicomiso.

### **13.- PROCESO DE MEJORA**

- a). -Principales políticas de control interno.

En fecha 24 de diciembre del 2015 se implementó el Comité del Órgano de Control Interno, teniendo como cargos los siguientes: a) Responsable del Órgano de Control Interno, b). -Coordinador del Control Interno c). -Enlace del Sistema de Control Interno Institucional, d). - Enlace de Administración de





Riesgos. En apego a las Normas Generales publicadas en el periódico oficial de fecha 28 de septiembre del 2015, hace mención que se deben de aplicar las encuestas de autoevaluación siendo las siguientes:

- 1.-Ambiente de Control
- 2.-Evaluación de Riesgos
- 3.-Actividades de control
- 4.-Información y comunicación.
- 5.-Supervisión.

Entre otras actividades se han realizado las siguientes:

- a). -Se elaboró el Código de Ética que será aplicado al personal de este Fideicomiso alineado al que marca el Sector Central.
- b). -Se elabora el Plan Trabajo de Control Interno en el cual se definen las acciones a realizar durante el ejercicio correspondiente.
- c). -Se elabora la Matriz de Administración de Riesgos, donde se analizan los posibles riesgos que pueda tener las unidades administrativas y se elabora unos métodos de control para evitar los mismo.
- d). -se dio a conocer al personal del fideicomiso los conceptos de Misión Visión y Valores.
- f). -Se ha implementado los Reportes Trimestrales los cuales son presentados por el Coordinador del Control Interno al Responsable del Órgano de Control Interno, en los cuales se plasman las propuestas de acciones de mejora, así como el responsable de la implementación de dicha acción, y seguimiento.

El Fideicomiso está trabajando para tener mayor eficacia, eficiencia y economía en la consecución de los objetivos, metas, proyectos y programas institucionales, apoyándose con la implementación del Sistema de Control Interno, el cual es dirigido por la Contraloría del Estado.

- g). -Medidas de desempeño financiero metas y alcance

Se ha establecido a través de la Coordinación General de Planeación y Proyectos, "El Sistema de Seguimiento y Evaluación de Instrumentos de Planeación Estatal (SSEIPE)", en el cual se mide el desempeño de los programas determinados por este fideicomiso los cuales son Reserva Territorial y Recuperación de Cartera, que se miden como indicadores de desempeño de acuerdo al del Plan Sexenal en el eje 4. Economía.

#### **14.- INFORMACIÓN POR SEGMENTOS**

En el Fideicomiso solo realiza una contabilidad global, por lo que no aplica manifestar dicha información.

**15.- EVENTOS POSTERIORES AL CIERRE**

No se presentan eventos posteriores al cierre.

**16.- PARTES RELACIONADAS**

El Fideicomiso no cuenta con partes relacionadas.

**17.- RESPONSABILIDAD SOBRE LA PRESENTACIÓN RAZONABLE DE LA INFORMACIÓN CONTABLE**

La información contable se encuentra firmada en cada página de la misma e incluir al final la siguiente leyenda; "Bajo Protesta de Decir Verdad Declaramos que los Estados Financieros y sus Notas son razonablemente correctas y son responsabilidad del emisor"

Bajo protesta de decir verdad declaramos que los Estados Financieros y sus Notas son razonablemente correctos y responsabilidad del emisor.


**AUTORIZÓ:**



---

**LIC. MARIO ALBERTO VEGA GARZA  
ADMINISTRADOR DEL FIDEICOMISO DE INVERSIÓN Y  
ADMINISTRACIÓN PARA EL DESARROLLO ECONÓMICO DEL  
ESTADO DE AGUASCALIENTES**

**ELABORÓ:**



---

**C.P. MARÍA ANGÉLICA GALLEGOS NAVARRO  
COORDINADOR ADMINISTRATIVO DEL FIDEICOMISO DE  
INVERSIÓN Y ADMINISTRACIÓN PARA EL DESARROLLO  
ECONÓMICO DEL ESTADO DE AGUASCALIENTES**



Estado Analítico del Activo  
Del 1 de Enero al 31 de Diciembre de 2019  
(Pesos)

Concepto	Saldo Inicial 1	Cargos del Periodo 2	Abonos del Periodo 3	Saldo Final 4=(1+2-3)	Variación del Periodo (4-1)
<b>ACTIVO</b>					
<b>Activo Circulante</b>	<b>194,994,058</b>	<b>406,827,839</b>	<b>533,078,745</b>	<b>68,743,152</b>	<b>-126,250,907</b>
Efectivo y Equivalentes	138,299,791	390,589,032	515,575,922	13,312,900	-124,986,891
Derechos a Recibir Efectivo o Equivalentes	56,694,267	16,238,807	17,502,823	55,430,251	-1,264,016
Derechos a Recibir Bienes o Servicios	0	0	0	0	0
Inventarios	0	0	0	0	0
Almacenes	0	0	0	0	0
Estimación por Pérdida o Deterioro de Activos Circulantes	0	0	0	0	0
Otros Activos Circulantes	0	0	0	0	0
<b>Activo No Circulante</b>	<b>792,795,720</b>	<b>181,202</b>	<b>203,528</b>	<b>792,773,394</b>	<b>-22,326</b>
Inversiones Financieras a Largo Plazo	0	0	0	0	0
Derechos a Recibir Efectivo o Equivalentes a Largo Plazo	6,800,970	0	0	6,800,970	0
Bienes Inmuebles, Infraestructura y Construcciones en Proceso	781,676,859	0	0	781,676,859	0
Bienes Muebles	408,838	0	181,024	227,814	-181,024
Activos Intangibles	4,320,129	0	0	4,320,129	0
Depreciación, Deterioro y Amortización Acumulada de Bienes	-411,076	151,821	22,326	-281,581	129,495
Activos Diferidos	0	0	0	0	0
Estimación por Pérdida o Deterioro de Activos no Circulantes	0	0	0	0	0
Otros Activos no Circulantes	0	29,380	177	29,203	29,203
<b>TOTAL DEL ACTIVO</b>	<b>987,789,778</b>	<b>407,009,040</b>	<b>533,282,273</b>	<b>861,516,545</b>	<b>-126,273,233</b>

Bajo protesta de decir verdad declaramos que los Estados Financieros y sus Notas son razonablemente correctos y responsabilidad del emisor

LIC. MARIO ALBERTO VEGA GARZA  
ADMINISTRADOR DEL FIADE

C.P. MARIA ANGELICA GALLEGOS NAVARRO  
COORDINADOR ADMINISTRATIVO

Cuenta Pública 2019  
 FIDEICOMISO DE INVERSIÓN Y ADMINISTRACIÓN PARA EL DESARROLLO ECONÓMICO DEL ESTADO DE AGUASCALIENTES  
 Estado Analítico de la Deuda y Otros Pasivos  
 Del 1 de Enero al 31 de Diciembre de 2019  
 (Pesos)

Denominación de las Deudas	Moneda de Contratación	Institución o País Acreedor	Saldo Inicial del Periodo	Saldo Final del Periodo
<b>DEUDA PÚBLICA</b>				
<b>Corto Plazo</b>				
<b>Deuda Interna</b>				
Instituciones de Crédito	Peso	México	0	0
Títulos y Valores	Peso	México	0	0
Arrendamientos Financieros	Peso	México	0	0
<b>Deuda Externa</b>				
Organismos Financieros Internacionales	Peso	México	0	0
Deuda Bilateral	Peso	México	0	0
Títulos y Valores	Peso	México	0	0
Arrendamientos Financieros	Peso	México	0	0
<b>Subtotal a Corto Plazo</b>			<b>0</b>	<b>0</b>
<b>Largo Plazo</b>				
<b>Deuda Interna</b>				
Instituciones de Crédito	Peso	México	0	0
Títulos y Valores	Peso	México	0	0
Arrendamientos Financieros	Peso	México	0	0
<b>Deuda Externa</b>				
Organismos Financieros Internacionales	Peso	México	0	0
Deuda Bilateral	Peso	México	0	0
Títulos y Valores	Peso	México	0	0
Arrendamientos Financieros	Peso	México	0	0
<b>Subtotal a Largo Plazo</b>			<b>0</b>	<b>0</b>
Otros Pasivos	Peso	México	630,456	1,351,945
<b>Total Deuda y Otros Pasivos</b>			<b>630,456</b>	<b>1,351,945</b>

Bajo protesta de decir verdad declaramos que los Estados Financieros y sus Notas son razonablemente correctos y responsabilidad del emisor

LIC. MARIO ALBERTO VEGA GARZA  
 ADMINISTRADOR DEL FIADE

C.P. MARIA ANGELICA GALLEGOS NAVARRO  
 COORDINADOR ADMINISTRATIVO



**SEDEC**  
SECRETARÍA DE  
DESARROLLO ECONÓMICO  
**Contigo al 100**

**FIADE**  
FIDEICOMISO DE INVERSIÓN Y ADMINISTRACIÓN  
PARA EL DESARROLLO ECONÓMICO  
DEL ESTADO DE AGUASCALIENTES

# Presupuestaria

CUENTA PÚBLICA  
(NOMBRE DEL ENTE PÚBLICO) **2019**



CUENTA PÚBLICA 2019  
FIDEICOMISO DE INVERSIÓN Y ADMINISTRACIÓN PARA EL DESARROLLO ECONÓMICO DEL ESTADO DE AGUASCALIENTES

Estado Analítico de Ingresos  
Del 1 de Enero al 31 de Diciembre de 2019

Rubro de Ingresos	Ingreso					Diferencia (6= 5 - 1)
	Estimado	Ampliaciones y Reducciones	Modificado	Devengado	Recaudado	
	(1)	(2)	(3= 1 + 2)	(4)	(5)	
Impuestos	0	0	0	0	0	0
Cuotas y Aportaciones de Seguridad Social	0	0	0	0	0	0
Contribuciones de Mejoras	0	0	0	0	0	0
Derechos	0	0	0	0	0	0
Productos	719,000	0	719,000	2,746,365	2,746,365	2,027,365
Aprovechamientos	8,000,000	0	8,000,000	8,250,025	8,250,025	250,025
Ingresos por Venta de Bienes, Prestación de Servicios y Otros Ingresos	13,114,000	0	13,114,000	0	0	-13,114,000
Participaciones, Aportaciones, Convenios, Incentivos Derivados de la Colaboración Fiscal y Fondos Distintos de Aportaciones	0	0	0	0	0	0
Transferencias, Asignaciones, Subsidios y Subvenciones, y Pensiones y Jubilaciones	0	0	0	0	0	0
Ingresos Derivados de Financiamientos	0	0	0	0	0	0
<b>Total</b>	<b>21,833,000</b>	<b>0</b>	<b>21,833,000</b>	<b>10,996,390</b>	<b>10,996,390</b>	
				<b>Ingresos excedentes'</b>		<b>0</b>

Estado Analítico de Ingresos Por Fuente de Financiamiento	Ingreso					Diferencia (6= 5 - 1)
	Estimado	Ampliaciones y Reducciones	Modificado	Devengado	Recaudado	
	(1)	(2)	(3= 1 + 2)	(4)	(5)	
<b>Ingresos del Poder Ejecutivo Federal o Estatal y de los Municipios</b>						
Impuestos	0	0	0	0	0	0
Cuotas y Aportaciones de Seguridad Social	0	0	0	0	0	0
Contribuciones de Mejoras	0	0	0	0	0	0
Derechos	0	0	0	0	0	0
Productos	0	0	0	0	0	0
Aprovechamientos	8,000,000	0	8,000,000	8,250,025	8,250,025	250,025
Participaciones, Aportaciones, Convenios, Incentivos Derivados de la Colaboración Fiscal y Fondos Distintos de Aportaciones	0	0	0	0	0	0
Transferencias, Asignaciones, Subsidios y Subvenciones, y Pensiones y Jubilaciones	0	0	0	0	0	0
						0
<b>Ingresos de los Entes Públicos de los Poderes Legislativo y Judicial, de los Órganos Autónomos y del Sector Paraestatal o Paramunicipal, así como de las Empresas Productivas del Estado</b>						
Cuotas y Aportaciones de Seguridad Social	0	0	0	0	0	0
Productos	719,000	0	719,000	2,746,365	2,746,365	2,027,365
Ingresos por Venta de Bienes, Prestación de Servicios y Otros Ingresos	13,114,000	0	13,114,000	0	0	-13,114,000
Transferencias, Asignaciones, Subsidios y Subvenciones, y Pensiones y Jubilaciones	0	0	0	0	0	0
<b>Ingresos derivados de financiamiento</b>						
Ingresos Derivados de Financiamientos	0	0	0	0	0	0
<b>Total</b>	<b>21,833,000</b>	<b>0</b>	<b>21,833,000</b>	<b>10,996,390</b>	<b>10,996,390</b>	
				<b>Ingresos excedentes</b>		<b>0</b>



SEDEC  
SECRETARÍA DE  
DESARROLLO ECONÓMICO

FIAD  
FIDEICOMISO DE INVERSIÓN Y ADMINISTRACIÓN  
PARA EL DESARROLLO ECONÓMICO  
DEL ESTADO DE AGUASCALIENTES

**Cuenta Pública 2019**  
**FIDEICOMISO DE INVERSIÓN Y ADMINISTRACIÓN PARA EL DESARROLLO ECONÓMICO DEL ESTADO DE AGUASCALIENTES**  
Estado Analítico del Ejercicio del Presupuesto de Egresos  
Clasificación Administrativa  
Del 1 de Enero al 31 de Diciembre de 2019

Concepto	Egresos					Subejercicio 6 = ( 3 - 4 )
	Aprobado	Ampliaciones/ (Reducciones)	Modificado	Devengado	Pagado	
	1	2	3 = ( 1 + 2 )	4	5	
<b>7000 FIDEICOMISO DE INVERSIÓN Y ADMINISTRACIÓN PARA EL DESARROLLO ECONÓMICO DEL ESTADO DE AGUASCALIENTES</b>	<b>\$21,833,000</b>	<b>\$0</b>	<b>\$21,833,000</b>	<b>\$7,187,762</b>	<b>\$6,443,185</b>	<b>\$14,645,238</b>
7012 OFICINA DEL ADMINISTRADOR	\$16,755,000	\$92,585	\$16,847,585	\$2,344,591	\$2,149,090	\$14,502,994
7022 COORDINACIÓN ADMINISTRATIVA	\$2,072,000	-\$94,090	\$1,977,910	\$1,929,093	\$1,759,542	\$48,817
7032 COORDINACIÓN JURÍDICA	\$1,947,000	\$1,255	\$1,948,255	\$1,881,708	\$1,616,029	\$66,547
7042 COORDINACIÓN DE PROYECTOS	\$1,059,000	\$250	\$1,059,250	\$1,032,370	\$918,524	\$26,880
			\$0			\$0
			\$0			\$0
			\$0			\$0
			\$0			\$0
<b>Total del Gasto</b>	<b>\$21,833,000</b>	<b>\$0</b>	<b>\$21,833,000</b>	<b>\$7,187,762</b>	<b>\$6,443,185</b>	<b>\$14,645,238</b>



**Cuenta Pública 2019**  
**FIDEICOMISO DE INVERSIÓN Y ADMINISTRACIÓN PARA EL DESARROLLO ECONÓMICO DEL ESTADO DE AGUASCALIENTES**  
**Estado Analítico del Ejercicio del Presupuesto de Egresos**  
**Clasificación Económica (por Tipo de Gasto)**  
**Del 1 de Enero al 31 de Diciembre de 2019**

Concepto	Egresos					Subejercicio 6 = ( 3 - 4 )
	Aprobado	Ampliaciones/ (Reducciones)	Modificado	Devengado	Pagado	
	1	2	3 = ( 1 + 2 )	4	5	
Gasto Corriente	21,833,000	0	21,833,000	7,187,762	6,443,185	14,645,238
Gasto de Capital	0	0	0	0	0	0
Amortización de la Deuda y Disminución de Pasivos	0	0	0	0	0	0
Pensiones y Jubilaciones	0	0	0	0	0	0
Participaciones	0	0	0	0	0	0
<b>Total del Gasto</b>	<b>21,833,000</b>	<b>0</b>	<b>21,833,000</b>	<b>7,187,762</b>	<b>6,443,185</b>	<b>14,645,238</b>

**Cuenta Pública 2019**  
**FIDEICOMISO DE INVERSIÓN Y ADMINISTRACIÓN PARA EL DESARROLLO ECONÓMICO DEL ESTADO DE AGUASCALIENTES**  
 Estado Analítico del Ejercicio del Presupuesto de Egresos  
 Clasificación por Objeto del Gasto (Capítulo y Concepto)  
 Del 1 de Enero al 31 de Diciembre de 2019

Concepto	Egresos					Subejercicio 6 = (3 - 4)
	Aprobado	Ampliaciones/ (Reducciones)	Modificado	Devengado	Pagado	
	1	2	3 = (1 + 2)	4	5	
<b>Servicios Personales</b>	<b>5,242,000</b>	<b>0</b>	<b>5,242,000</b>	<b>3,712,560</b>	<b>3,712,560</b>	<b>1,529,440</b>
Remuneraciones al Personal de Carácter Permanente	2,243,132	0	2,243,132	1,589,477	1,589,477	653,655
Remuneraciones al Personal de Carácter Transitorio	0	0	0	0	0	0
Remuneraciones Adicionales y Especiales	1,965,801	0	1,965,801	1,426,672	1,426,672	539,129
Seguridad Social	894,176	0	894,176	615,019	615,019	279,157
Otras Prestaciones Sociales y Económicas	138,891	0	138,891	81,392	81,392	57,499
Previsiones	0	0	0	0	0	0
Pago de Estímulos a Servidores Públicos	0	0	0	0	0	0
<b>Materiales y Suministros</b>	<b>128,000</b>	<b>-59,842</b>	<b>68,158</b>	<b>67,539</b>	<b>67,539</b>	<b>619</b>
Materiales de Administración, Emisión de Documentos y Artículos Oficiales	55,700	-21,990	33,710	33,380	33,380	329
Alimentos y Utensilios	20,800	-14,352	6,448	6,335	6,335	113
Materias Primas y Materiales de Producción y Comercialización	0	0	0	0	0	0
Materiales y Artículos de Construcción y de Reparación	5,000	-5,000	0	0	0	0
Productos Químicos, Farmacéuticos y de Laboratorio	3,000	-2,000	1,000	823	823	177
Combustibles, Lubricantes y Aditivos	36,000	-9,000	27,000	27,000	27,000	0
Vestuario, Blancos, Prendas de Protección y Artículos Deportivos	7,500	-7,500	0	0	0	0
Materiales y Suministros Para Seguridad	0	0	0	0	0	0
Herramientas, Refacciones y Accesorios Menores	0	0	0	0	0	0
<b>Servicios Generales</b>	<b>3,349,000</b>	<b>59,842</b>	<b>3,408,842</b>	<b>3,407,664</b>	<b>2,663,086</b>	<b>1,179</b>
Servicios Básicos	66,000	-65,326	674	674	674	0
Servicios de Arrendamiento	0	0	0	0	0	0
Servicios Profesionales, Científicos, Técnicos y Otros Servicios	630,000	-201,839	428,161	427,658	323,258	502
Servicios Financieros, Bancarios y Comerciales	447,000	63,516	510,516	510,516	510,516	0
Servicios de Instalación, Reparación, Mantenimiento y Conservación	104,000	-104,000	0	0	0	0
Servicios de Comunicación Social y Publicidad	90,000	-90,000	0	0	0	0
Servicios de Traslado y Viáticos	75,000	-75,000	0	0	0	0
Servicios Oficiales	61,000	-33,798	27,202	27,186	27,186	16
Otros Servicios Generales	1,876,000	566,289	2,442,289	2,441,629	1,801,451	660
<b>Transferencias, Asignaciones, Subsidios y Otras Ayudas</b>	<b>13,114,000</b>	<b>0</b>	<b>13,114,000</b>	<b>0</b>	<b>0</b>	<b>13,114,000</b>
Transferencias Internas y Asignaciones al Sector Público	0	0	0	0	0	0
Transferencias al Resto del Sector Público	13,114,000	0	13,114,000	0	0	13,114,000
Subsidios y Subvenciones	0	0	0	0	0	0
Ayudas Sociales	0	0	0	0	0	0
Pensiones y Jubilaciones	0	0	0	0	0	0
Transferencias a Fideicomisos, Mandatos y Otros Análogos	0	0	0	0	0	0
Transferencias a la Seguridad Social	0	0	0	0	0	0
Donativos	0	0	0	0	0	0
Transferencias al Exterior	0	0	0	0	0	0
<b>Bienes Muebles, Inmuebles e Intangibles</b>	<b>0</b>	<b>0</b>	<b>0</b>	<b>0</b>	<b>0</b>	<b>0</b>
Mobiliario y Equipo de Administración	0	0	0	0	0	0
Mobiliario y Equipo Educativo y Recreativo	0	0	0	0	0	0
Equipo e Instrumental Médico y de Laboratorio	0	0	0	0	0	0
Vehículos y Equipo de Transporte	0	0	0	0	0	0
Equipo de Defensa y Seguridad	0	0	0	0	0	0
Maquinaria, Otros Equipos y Herramientas	0	0	0	0	0	0
Activos Biológicos	0	0	0	0	0	0
Bienes Inmuebles	0	0	0	0	0	0
Activos Intangibles	0	0	0	0	0	0
<b>Inversión Pública</b>	<b>0</b>	<b>0</b>	<b>0</b>	<b>0</b>	<b>0</b>	<b>0</b>
Obra Pública en Bienes de Dominio Público	0	0	0	0	0	0
Obra Pública en Bienes Propios	0	0	0	0	0	0

Cuenta Pública 2019  
**FIDEICOMISO DE INVERSION Y ADMINISTRACIÓN PARA EL DESARROLLO ECONÓMICO DEL ESTADO DE AGUASCALIENTES**  
 Estado Analítico del Ejercicio del Presupuesto de Egresos  
 Clasificación por Objeto del Gasto (Capítulo y Concepto)  
 Del 1 de Enero al 31 de Diciembre de 2019

Concepto	Egresos					
	Aprobado 1	Ampliaciones/ (Reducciones) 2	Modificado 3 = (1 + 2)	Devengado 4	Pagado 5	Subejercicio 6 = (3 - 4)
Proyectos Productivos y Acciones de Fomento	0	0	0	0	0	0
<b>Inversiones Financieras y Otras Provisiones</b>	<b>0</b>	<b>0</b>	<b>0</b>	<b>0</b>	<b>0</b>	<b>0</b>
Inversiones Para el Fomento de Actividades Productivas	0	0	0	0	0	0
Acciones y Participaciones de Capital	0	0	0	0	0	0
Compra de Títulos y Valores	0	0	0	0	0	0
Concesión de Préstamos	0	0	0	0	0	0
Inversiones en Fideicomisos, Mandatos y Otros Análogos	0	0	0	0	0	0
Otras Inversiones Financieras	0	0	0	0	0	0
Provisiones para Contingencias y Otras Erogaciones Especiales	0	0	0	0	0	0
<b>Participaciones y Aportaciones</b>	<b>0</b>	<b>0</b>	<b>0</b>	<b>0</b>	<b>0</b>	<b>0</b>
Participaciones	0	0	0	0	0	0
Aportaciones	0	0	0	0	0	0
Convenios	0	0	0	0	0	0
<b>Deuda Pública</b>	<b>0</b>	<b>0</b>	<b>0</b>	<b>0</b>	<b>0</b>	<b>0</b>
Amortización de la Deuda Pública	0	0	0	0	0	0
Intereses de la Deuda Pública	0	0	0	0	0	0
Comisiones de la Deuda Pública	0	0	0	0	0	0
Gastos de la Deuda Pública	0	0	0	0	0	0
Costo por Coberturas	0	0	0	0	0	0
Apoyos Financieros	0	0	0	0	0	0
Adeudos de Ejercicios Fiscales Anteriores (Adefas)	0	0	0	0	0	0
<b>Total del Gasto</b>	<b>21,833,000</b>	<b>-0</b>	<b>21,833,000</b>	<b>7,187,762</b>	<b>6,443,185</b>	<b>14,645,238</b>





**CUENTA PÚBLICA 2019**  
**FIDEICOMISO DE INVERSIÓN Y ADMINISTRACIÓN PARA EL DESARROLLO ECONÓMICO DEL ESTADO DE AGUASCALIENTES**  
**Estado Analítico del Ejercicio del Presupuesto de Egresos**  
**Clasificación Funcional (Finalidad y Función)**  
**Del 1 de Enero al 31 de Diciembre de 2019**

Concepto	Egresos					Subejercicio 6 = ( 3 - 4 )
	Aprobado	Ampliaciones/ (Reducciones)	Modificado	Devengado	Pagado	
	1	2	3 = ( 1 + 2 )	4	5	
<b>Gobierno</b>	0	0	0	0	0	0
Legislación			0			0
Justicia			0			0
Coordinación de la Política de Gobierno			0			0
Relaciones Exteriores			0			0
Asuntos Financieros y Hacendarios			0			0
Seguridad Nacional			0			0
Asuntos de Orden Público y de Seguridad Interior			0			0
Otros Servicios Generales			0			0
<b>Desarrollo Social</b>	0	0	0	0	0	0
Protección Ambiental			0			0
Vivienda y Servicios a la Comunidad			0			0
Salud			0			0
Recreación, Cultura y Otras Manifestaciones Sociales			0			0
Educación			0			0
Protección Social			0			0
Otros Asuntos Sociales			0			0
<b>Desarrollo Económico</b>	21,833,000	0	21,833,000	7,187,762	6,443,185	14,645,238
Asuntos Económicos, Comerciales y Laborales en Gen	21,833,000	0	21,833,000	7,187,762	6,443,185	14,645,238
Agropecuaria, Silvicultura, Pesca y Caza			0			0
Combustibles y Energía			0			0

Concepto	Egresos					Subejercicio 6 = ( 3 - 4 )
	Aprobado	Ampliaciones/ (Reducciones)	Modificado	Devengado	Pagado	
	1	2	3 = ( 1 + 2 )	4	5	
Minería, Manufacturas y Construcción			0			0
Transporte			0			0
Comunicaciones			0			0
Turismo			0			0
Ciencia, Tecnología e Innovación			0			0
Otras Industrias y Otros Asuntos Económicos			0			0
<b>Otras no Clasificadas en Funciones Anteriores</b>	0	0	0	0	0	0
Transacciones de la Deuda Publica / Costo Financiero			0			0
Transferencias, Participaciones y Aportaciones entre D			0			0
Saneamiento del Sistema Financiero			0			0
Adeudos de Ejercicios Fiscales Anteriores			0			0
<b>Total del Gasto</b>	<b>21,833,000</b>	<b>0</b>	<b>21,833,000</b>	<b>7,187,762</b>	<b>6,443,185</b>	<b>14,645,238</b>



SEDEC  
SECRETARÍA DE ECONOMÍA DEL ESTADO DE AGUASCALIENTES

FUNDEC  
FUNDAZIONE PARA EL DESARROLLO ECONOMICO DEL ESTADO DE AGUASCALIENTES

**CUENTA PUBLICA 2019**  
**FIDEICOMISO DE INVERSION Y ADMINISTRACIÓN PARA EL DESARROLLO ECONÓMICO DEL**  
**ESTADO DE AGUASCALIENTES**  
**Endeudamiento Neto**  
**Del 1 de Enero al 31 de Diciembre de 2019**

Identificación de Crédito o Instrumento	Contratación/Colocación	Amortización	Endeudamiento Neto
	A	B	C = A - B
<b>Creditos Bancarios</b>			
			0
			0
			0
			0
			0
			0
			0
			0
			0
			0
			0
			0
<b>Total Créditos Bancarios</b>			<b>0</b>
<b>Otros Instrumentos de Deuda</b>			
			0
			0
			0
			0
			0
			0
			0
			0
			0
			0
<b>Total Otros Instrumentos de Deuda</b>	<b>0</b>		<b>0</b>
<b>TOTAL</b>	<b>0</b>		<b>0</b>

**NO APLICA**

**Cuenta Pública 2019**  
**FIDEICOMISO DE INVERSIÓN Y ADMINISTRACIÓN PARA EL DESARROLLO ECONÓMICO**  
**DEL ESTADO DE AGUASCALIENTES**

**Intereses de la Deuda**  
**Del 1 de Enero al 31 de Diciembre de 2019**

Identificación de Crédito o Instrumento	Devengado	Pagado
<b>Créditos Bancarios</b>		
<b>Total de intereses de Créditos Bancarios</b>	<b>0</b>	<b>0</b>

<b>Otros Instrumentos de Deuda</b>		
<b>Total de intereses de Otros Instrumentos de Deuda</b>	<b>0</b>	<b>0</b>

NO APLICA

<b>TOTAL</b>	<b>0</b>	<b>0</b>
--------------	----------	----------



**Cuenta Pública 2019**  
**FIDEICOMISO DE INVERSIÓN Y ADMINISTRACIÓN PARA EL DESARROLLO ECONÓMICO DEL ESTADO DE AGUASCALIENTES**  
**Indicadores de Postura Fiscal**  
**Del 1 de Enero al 31 de Diciembre de 2019**

Concepto	Estimado	Devengado	Pagado <sup>3</sup>
<b>I. Ingresos Presupuestarios (I=1+2)</b>	21,833,000	10,996,390	10,996,390
1. Ingresos del Gobierno de la Entidad Federativa <sup>1</sup>	0	0	0
2. Ingresos del Sector Paraestatal <sup>1</sup>	21,833,000	10,996,390	10,996,390
<b>II. Egresos Presupuestarios (II=3+4)</b>	21,833,000	7,187,762	6,443,185
3. Egresos del Gobierno de la Entidad Federativa <sup>2</sup>	0	0	0
4. Egresos del Sector Paraestatal <sup>2</sup>	21,833,000	7,187,762	6,443,185
<b>III. Balance Presupuestario (Superávit o Déficit) (III = I - II)</b>	0	3,808,628	4,553,205

Concepto	Estimado	Devengado	Pagado <sup>3</sup>
<b>III. Balance presupuestario (Superávit o Déficit)</b>	0	3,808,628	4,553,205
<b>IV. Intereses, Comisiones y Gastos de la Deuda</b>	0	0	0
<b>V. Balance Primario (Superávit o Déficit) (V= III - IV)</b>	0	3,808,628	4,553,205

Concepto	Estimado	Devengado	Pagado <sup>3</sup>
<b>A. Financiamiento</b>	0	0	0
<b>B. Amortización de la deuda</b>	0	0	0
<b>C. Endeudamiento ó desendeudamiento (C = A - B)</b>	0	0	0

1. Los Ingresos que se presentan son los ingresos presupuestarios totales sin incluir los ingresos por financiamientos. Los Ingresos del Gobierno de la Entidad Federativa corresponden a los del Poder Ejecutivo, Legislativo Judicial y Autónomos

2. Los egresos que se presentan son los egresos presupuestarios totales sin incluir los egresos por amortización. Los egresos del Gobierno de la Entidad Federativa corresponden a los del Poder Ejecutivo, Legislativo, Judicial y Órganos Autónomos

3. Para Ingresos se reportan los ingresos recaudados; para egresos se reportan los egresos pagados



**SEDEC**  
**SECRETARÍA DE**  
**DESARROLLO ECONÓMICO**  
**Contigo al 100**

**FIADE**  
**FIDEICOMISO DE INVERSIÓN Y ADMINISTRACIÓN**  
**PARA EL DESARROLLO ECONÓMICO**  
**DEL ESTADO DE AGUASCALIENTES**

# Programática

**CUENTA PÚBLICA**  
**(NOMBRE DEL ENTE PÚBLICO)** **2019**


**Cuenta Pública 2019**  
**FIDEICOMISO DE INVERSIÓN Y ADMINISTRACIÓN PARA EL DESARROLLO ECONÓMICO DEL ESTADO DE AGUASCALIENTES**  
**Gasto por Categoría Programática**  
**Del 1 de Enero al 31 de Diciembre de 2019**

Concepto	Egresos					Subejercicio 6 = (3 - 4)
	Aprobado	Ampliaciones/ (Reducciones)	Modificado	Devengado	Pagado	
	1	2	3 = (1 + 2)	4	5	
<b>Programas</b>	<b>21,833,000</b>	<b>0</b>	<b>21,833,000</b>	<b>7,187,762</b>	<b>6,443,185</b>	<b>14,645,238</b>
Subsidios: Sector Social y Privado o Entidades Federativas y Municipios	0	0	0	0	0	0
Sujetos a Reglas de Operación	0	0	0	0	0	0
Otros Subsidios	0	0	0	0	0	0
<b>Desempeño de las Funciones</b>	<b>21,833,000</b>	<b>0</b>	<b>21,833,000</b>	<b>7,187,762</b>	<b>6,443,185</b>	<b>14,645,238</b>
Prestación de Servicios Públicos	21,833,000	0	21,833,000	7,187,762	6,443,185	14,645,238
Provisión de Bienes Públicos	0	0	0	0	0	0
Planeación, seguimiento y evaluación de políticas públicas	0	0	0	0	0	0
Promoción y fomento	0	0	0	0	0	0
Regulación y supervisión	0	0	0	0	0	0
Funciones de las Fuerzas Armadas (Únicamente Gobierno Federal)	0	0	0	0	0	0
Específicos	0	0	0	0	0	0
Proyectos de Inversión	0	0	0	0	0	0
<b>Administrativos y de Apoyo</b>	<b>0</b>	<b>0</b>	<b>0</b>	<b>0</b>	<b>0</b>	<b>0</b>
Apoyo al proceso presupuestario y para mejorar la eficiencia institucional	0	0	0	0	0	0
Apoyo a la función pública y al mejoramiento de la gestión	0	0	0	0	0	0
Operaciones ajenas	0	0	0	0	0	0
<b>Compromisos</b>	<b>0</b>	<b>0</b>	<b>0</b>	<b>0</b>	<b>0</b>	<b>0</b>
Obligaciones de cumplimiento de resolución jurisdiccional	0	0	0	0	0	0
Desastres Naturales	0	0	0	0	0	0
<b>Obligaciones</b>	<b>0</b>	<b>0</b>	<b>0</b>	<b>0</b>	<b>0</b>	<b>0</b>
Pensiones y jubilaciones	0	0	0	0	0	0
Aportaciones a la seguridad social	0	0	0	0	0	0
Aportaciones a fondos de estabilización	0	0	0	0	0	0
Aportaciones a fondos de inversión y reestructura de pensiones	0	0	0	0	0	0
<b>Programas de Gasto Federalizado (Gobierno Federal)</b>	<b>0</b>	<b>0</b>	<b>0</b>	<b>0</b>	<b>0</b>	<b>0</b>
Gasto Federalizado	0	0	0	0	0	0
Participaciones a entidades federativas y municipios	0	0	0	0	0	0
Costo financiero, deuda o apoyos a deudores y ahorradores de la banca	0	0	0	0	0	0
Adeudos de ejercicios fiscales anteriores	0	0	0	0	0	0
<b>Total del Gasto</b>	<b>21,833,000</b>	<b>0</b>	<b>21,833,000</b>	<b>7,187,762</b>	<b>6,443,185</b>	<b>14,645,238</b>

Cuenta Pública 2019  
Egresos por Programas y Proyectos de Inversión  
Del 1 de enero al 31 de diciembre de 2019  
(Pesos)

Ente Público: FIDEICOMISO DE INVERSION Y ADMINISTRACION PARA EL DESARROLLO ECONOMICO DEL ESTADO DE AGUASCALIENTES (FIADE)

Clave	Descripción	Devengado
<b>NO APLICA</b>		
	Total del Gasto	0







SEDEC  
SECRETARÍA DE  
DESARROLLO ECONÓMICO  
Contigo al 100

FIADE  
FIDEICOMISO DE INVERSIÓN Y ADMINISTRACIÓN  
PARA EL DESARROLLO ECONÓMICO  
DEL ESTADO DE AGUASCALIENTES

Cuenta Pública 2019  
Egresos por Programas y Proyectos  
Del 1 de enero al 31 de diciembre de 2019  
(Pesos)

Ente Público: FIDEICOMISO DE INVERSIÓN Y ADMINISTRACIÓN PARA EL DESARROLLO ECONÓMICO DEL ESTADO DE AGUASCALIENTES (FIADE)

Clave	Descripción	Devengado	Presupuesto Programado	Eficiencia del Ejercicio
06536	ADMINISTRACION FINANCIERA DE LOS RECURSOS ECONOMICOS DEL FIADE	7,187,762	21,833,000	33%
	<b>Total del Gasto</b>	<b>7,187,762</b>	<b>21,833,000</b>	<b>33%</b>



**CPLAP**  
COORDINACIÓN GENERAL DE  
PLANEACIÓN Y PROYECTOS  
**Contigo al 100**

**CUENTA PÚBLICA 2019**  
**FIDEICOMISO DE INVERSIÓN Y ADMINISTRACIÓN PARA EL DESARROLLO  
ECONÓMICO DEL ESTADO DE AGUASCALIENTES (FIADE)**  
Cuarto Reporte Trimestral de avance de objetivos y metas  
de los Programas Presupuestarios 2019 de acuerdo  
Sistema de Evaluación del Desempeño  
(Anexo 13)



**SEDEC**  
SECRETARÍA DE  
DESARROLLO ECONÓMICO  
**Contigo al 100**

**FIADE**  
FIDEICOMISO DE INVERSIÓN Y ADMINISTRACIÓN  
PARA EL DESARROLLO ECONÓMICO  
DEL ESTADO DE AGUASCALIENTES

**SEGUIMIENTO INDICADORES DE DESEMPEÑO DE LOS PROGRAMAS PRESUPUESTARIOS 2019**

**INTRODUCCIÓN**

El Sistema de Evaluación del Desempeño permite realizar una valoración objetiva del desempeño de los programas, bajo los principios de verificación del grado de cumplimiento de metas y objetivos, con base en indicadores estratégicos y de gestión que permitan conocer el impacto social de los programas y de los proyectos.

Los Programas Presupuestarios de las Dependencias del Ejecutivo y de las Entidades del Ejecutivo, deberán ser analizados y compatibilizados por la Coordinación Estatal de Planeación y Proyectos, para que sean congruentes entre sí y respondan a los objetivos prioritarios del Plan Estatal de Desarrollo del Estado y de los programas que de ésta se deriven, en los términos de las leyes aplicables.

**OBJETIVO**

- Se busca mejorar la focalización y el desempeño de las políticas y programas presupuestarios, permitiendo rendir cuentas sobre el logro de los resultados esperados y proporcionar información para la toma de decisiones correctivas para lograr los objetivos de los programas.

1 de 4

**CUENTA PÚBLICA 2019**  
**FIDEICOMISO DE INVERSIÓN Y ADMINISTRACIÓN PARA EL DESARROLLO**  
**ECONÓMICO DEL ESTADO DE AGUASCALIENTES (FIADE)**

Cuarto Reporte Trimestral de avance de objetivos y metas  
de los Programas Presupuestarios 2019 de acuerdo  
Sistema de Evaluación del Desempeño  
(Anexo 13)



**MARCO NORMATIVO**

*La Ley Orgánica de la Administración Pública del Estado de Aguascalientes señala:*

**ARTÍCULO 44.** A la Coordinación General de Planeación y Proyectos corresponde:

**XXXI.** Diseñar, coordinar y operar el Sistema de Evaluación del Desempeño previsto en la Ley de Presupuesto, Gasto Público y Responsabilidad Hacendaria del Estado de Aguascalientes y sus Municipios, así como las otras atribuciones que con respecto a este Sistema le confiere la legislación aplicable;

*La Ley de Presupuesto, Gasto Público y Responsabilidad Hacendaria del Estado de Aguascalientes y sus Municipios establece:*

**ARTÍCULO 59.** Los recursos económicos de que dispongan los Ejecutores de Gasto serán sujetos a un Sistema de Evaluación del Desempeño, con el propósito de orientar la operación de los programas presupuestarios al logro de resultados. Tiene como una de sus bases, la Metodología del Marco Lógico, la cual establece los principios para la conceptualización y diseño de programas públicos y sus herramientas de monitoreo y evaluación, que se plasman en los indicadores de Desempeño, de Gestión y Estratégicos.

**ARTÍCULO 62.** Corresponderá a la CEPLAP y a las COMUPLA, en sus respectivas competencias lo siguiente:

- IV.- Formular un plan anual de Evaluación del Desempeño de los Programas Presupuestarios;
- V.- Revisar los indicadores de Desempeño, tomando en cuenta la autoevaluación respecto a la medición del grado de cumplimiento de dichos indicadores que realicen las Dependencias del Ejecutivo y las Entidades del Ejecutivo o, en su caso, las Dependencias del Municipio o Entidades del Municipio, o bien, la efectuada por los evaluadores externos según corresponda;
- VI.- Emitir recomendaciones a las Dependencias del Ejecutivo y a las Entidades del Ejecutivo o, en su caso, a las Dependencias del Municipio o Entidades del Municipio respectivo, con base en los resultados de las evaluaciones a los Indicadores de Desempeño.





**CPLAP**  
COORDINACIÓN GENERAL DE  
PLANEACIÓN Y PROYECTOS  
**Contigo al 100**

**CUENTA PÚBLICA 2019**  
**FIDEICOMISO DE INVERSIÓN Y ADMINISTRACIÓN PARA EL DESARROLLO**  
**ECONÓMICO DEL ESTADO DE AGUASCALIENTES (FIADE)**  
Cuarto Reporte Trimestral de avance de objetivos y metas  
de los Programas Presupuestarios 2019 de acuerdo  
Sistema de Evaluación del Desempeño  
(Anexo 13)



**SEDEC**  
SECRETARÍA DE  
DESARROLLO ECONÓMICO  
**Contigo al 100**

**FIADE**  
FIDEICOMISO DE INVERSIÓN Y ADMINISTRACIÓN  
PARA EL DESARROLLO ECONÓMICO  
DEL ESTADO DE AGUASCALIENTES

**Fideicomiso de Inversión y Administración para el Desarrollo Económico del Edo**

**Programa**  
**Administración Financiera de los Recursos del FIADE**

Alineación al Plan Estatal de Desarrollo				
Eje	Programa Estratégico	Objetivo Programa Estratégico	Línea de Acción	Indicador
Eje 4. Aguascalientes competitivo, diversificado y próspero	4.1. Economía global, competitiva y diversificada	4.1.1. Transformar a Aguascalientes en una plataforma económica global, competitiva y diversificada, a fin de facilitar el desarrollo empresarial y propiciar las condiciones para la generación de empleos de calidad.	4.1.1.1. Impulsar la instalación de empresas con	4.1.1.1.1. Cantidad de empresas con IED en el Estado.

Porcentaje de Avance Indicador Nivel Componente 104.17%						
Indicador	Descripción		Método de Cálculo	Frecuencia	Dimensión	Descripción Dimensión
Porcentaje de Operatividad de la Administración Financiera de los Recursos del FIADE	Mide el porcentaje de los Recursos Financieros del FIADE, disponibles para las operaciones administrativas de este Fideicomiso		$(\text{Recurso ejercido} / \text{Recurso disponible}) \times 100$	Trimestral	b. Eficiencia	Miden la relación entre el logro del programa y los recursos utilizados para su cumplimiento.
Línea Base			Meta			Medio de Verificación
Valor	Año	Período	Valor	Año	Período	Sentido
100%	2018	Enero-Diciembre	100%	2019	Enero-Diciembre	Ascendente
			<a href="https://drive.google.com/open?id=17sUk-fKuSNzwbOJs6VyM4kN9gKpogf">https://drive.google.com/open?id=17sUk-fKuSNzwbOJs6VyM4kN9gKpogf</a>			
Cobertura	Tipo de Indicador	Tipo Valor Meta	Resumen Narrativo			Supuestos
Estatal	Gestión	Relativo	Recursos Financieros del FIADE administrados			Con la optima administración de los recursos financieros, se tendrá un buen uso de los mismos recursos.



**CPLAP**  
COORDINACIÓN GENERAL DE  
PLANEACIÓN Y PROYECTOS  
**Contigo al 100**

**CUENTA PÚBLICA 2019**  
**FIDEICOMISO DE INVERSIÓN Y ADMINISTRACIÓN PARA EL DESARROLLO**  
**ECONÓMICO DEL ESTADO DE AGUASCALIENTES (FIADE)**

Cuarto Reporte Trimestral de avance de objetivos y metas  
de los Programas Presupuestarios 2019 de acuerdo  
Sistema de Evaluación del Desempeño  
(Anexo 13)



**SEDEC**  
SECRETARÍA DE  
DESARROLLO ECONÓMICO  
**Contigo al 100**

**FIADE**  
FIDEICOMISO DE INVERSIÓN Y ADMINISTRACIÓN  
PARA EL DESARROLLO ECONÓMICO  
DEL ESTADO DE AGUASCALIENTES

Indicador del Nivel Actividades	Descripción	Tipo de Indicador	Dimensión a Medir	Unidad de Medida	Valor de la Meta	Avance de la Meta			
						Programado	Realizado	% de Avance Realizado	
								vs	
		Período	Anual						
Porcentaje de Consignas Jurídicas del FIADE	01.- Seguimiento e implementación de consignas jurídicas (tales como la elaboración de demandas, coordinación para la elaboración de cartas de instrucción de mandatos y todas aquellas consignas jurídicas) para el funcionamiento del Fideicomiso que se reportan	Absoluto	b. Eficiencia	Consignas jurídicas	24.00	24.00	24.00	50.00	100.00
<b>Observaciones:</b>	Unidad de medida Consignas Jurídicas								
Porcentaje de elaboración de los Reportes Financieros del FIADE	02.-Elaboración de los Reportes Financieros de acuerdo a la normas establecidas por la CONAC	Absoluto	b. Eficiencia	Reportes	24.00	24.00	26.00	54.17	108.33
<b>Observaciones:</b>	Unidad de medida "Reportes"								



**SEDEC**  
**SECRETARÍA DE**  
**DESARROLLO ECONÓMICO**  
**Contigo al 100**

**FIADE**  
**FIDEICOMISO DE INVERSIÓN Y ADMINISTRACIÓN**  
**PARA EL DESARROLLO ECONÓMICO**  
**DEL ESTADO DE AGUASCALIENTES**

# Anexos

**CUENTA PÚBLICA**  
**(NOMBRE DEL ENTE PÚBLICO)** **2019**

Cuenta Pública 2019  
Relación de Bienes Muebles que Componen el Patrimonio  
Al 31 de diciembre de 2019  
(Pesos)

o: FIDEICOMISO DE INVERSIÓN Y ADMINISTRACIÓN PARA EL DESARROLLO ECONÓMICO DEL ESTADO DE AGUASCALIENTES (FIADE)

Código	Descripción del Bien Mueble	Valor en libros
5110001	Fax faxphone	1,447
5110007	Teléfono multilínea	1,941
5110009	Sillón de visita tapizado en tela, con brazos	1,206
5110010	Sillón de visita tapizado en tela, con brazos	1,182
5110032	Unidad Ejecutiva peninsular compuesta de escritorio con lateral	10,230
5110033	Sillón Ejecutivo con ruedas respaldo alto verde	1,206
5110034	Sillón de visitas tapizado en tela, con brazos color verde	1,182
5110035	Sillón de visitas tapizado en tela, con brazos color verde	1,182
5110045	Sillón de visitas tapizado en tela, con brazos	1,182
5110048	Sillón de visitas tapizado en tela, con brazos	1,182
5110049	Sillón de visita tapizado en tela, con brazos	1,182
5110050	Sillón Ejecutivo respaldo alto, tapizado en tela	1,206
5110052	Fotocopiadora	9,280
5110053	Ventilador de torre	649
5110054	Soporte Universal para Proyector	1,279
5110057	Engargoladora	1,197
5110058	Sillón ejecutivo respaldo alto tapizado en tela verde olivo	1,528
5110059	Trituradora	4,384
5110060	Refrigerador c/puerta metálica 3.7" cubicos	2,045
5151001	CPU computadora de escritorio	6,212
5151002	Monitor computadora de escritorio	2,355
5151005	Instalación de un sistema operativo	288
5151006	Instalación de un sistema operativo	288
5151007	Cubierta para Laptop	608
5151008	Regulador	172
5151009	Computadora LAP TOP C2D T7300	15,129
5151010	Impresora XEROX PHASER 3100 MPF	3,369
5151013	Impresora	8,297
5151014	laptop	7,888
5151015	laptop	7,888
5151016	Proyector	6,264
5151017	Monitor computadora de escritorio	12,495
5151018	CPU computadora de escritorio	0
5151019	Mouse PC de escritorio	0
5151020	Teclado PC de escritorio	0
5151021	Monitor computadora de escritorio	12,495
5151022	CPU computadora de escritorio	0
5151023	Mouse PC de escritorio	0
5151024	Teclado PC de escritorio	0
5151025	Monitor computadora de escritorio	12,495
5151026	CPU computadora de escritorio	0
5151027	Mouse PC de escritorio	0
5151028	Teclado PC de escritorio	0
5151029	Monitor computadora de escritorio	12,495
5151030	CPU computadora de escritorio	0
5151031	Mouse PC de escritorio	0
5151032	Teclado PC de escritorio	0
5151033	Laptop	18,788
5151034	Disco Duro externo	1,066
5151035	Mouse Inalambrico laser	299
5151036	Scanner	10,851
5151037	laptop	12,244
52310001	Videocámara	4,255
52310002	Grabadora de reportero	560
56410002	Aire Acondicionado	6,588
56410003	Aire acondicionado	6,588
56410004	Aire Acondicionado	6,588
56410005	Aire acondicionado	6,588

Cuenta Pública 2019  
Relación de Bienes Inmuebles que Componen el Patrimonio  
Al 31 de diciembre de 2019  
(Pesos)

Ente Público: **FIDEICOMISO DE INVERSIÓN Y ADMINISTRACIÓN PARA EL DESARROLLO ECONÓMICO DEL ESTADO DE AGUASCALIENTES (FIADE)**

Código	Descripción del Bien Inmueble	Valor en libros
58110001	Escritura Pública 54,451, Predio 9 (2) de Gigante de los Arellano derivado de la Subdivisión número SUB20150500232 con una superficie de 119,569.97 M <sup>2</sup> .	19,241,315
58110002	Escritura Pública 54,451, Perdió 10 (2) de Gigante de los Arellano derivado de la Subdivisión número SUB20150500234 con una superficie de 78,117.69 M <sup>2</sup> .	12,570,774
58110003	Escritura 47084 Predio Rustico ubicado en el Ejido Montoro, conocido como Gigante Arellano Predio 12, con una superficie aproximada de 9,611.91 M <sup>2</sup>	1,546,758
58110004	Escritura 15938 volumen 454 Predio Rustico Ubicado en el Ejido Montoro conocido como Gigante de los Arellano Predio 01 de la subdivisión 2018 SB2018500078, con superficie aproximada de 254,754.62 m <sup>2</sup>	40,995,359
58110005	Escritura 15938 volumen 454 Predio Rustico Ubicado en el Ejido Montoro conocido como Gigante de los Arellano Predio 02 de la subdivisión 2018 SB2018500078, con superficie aproximada de 1,400,103.31 m <sup>2</sup>	225,305,976
58110006	Escritura 15938 volumen 454 Predio Rustico Ubicado en el Ejido Montoro conocido como Gigante de los Arellano Predio 04 de la subdivisión 2018 SB2018500078, con superficie aproximada de 3,094.47 m <sup>2</sup>	497,965
58110007	Escritura 15938 volumen 454 Predio Rustico Ubicado en el Ejido Montoro conocido como Gigante de los Arellano Predio 06 de la subdivisión 2018 SB2018500078, con superficie aproximada de 31,932.14 m <sup>2</sup>	5,138,551
58110008	Predio Rustico Ubicado en el Mpio de Aguascalientes conocido como San Nicolás , existiendo una Jurisdicción Voluntaria del Juzgado Primero de lo Civil con Expediente n°1262/2014, donde señala que la superficie real es para San Nicolás de 1,258,981.711M <sup>2</sup>	92,030,649
58110009	Predio Rustico Ubicado en el Mpio de Aguascalientes conocido como Eloteros y Angostura una Superficie real de 1,308,703.60 M <sup>2</sup> , menos donación al Inagua por una superficie de 5,056.29, para quedar un total de Superficie Aproximada de 1'303,647.31	33,402,007
58110010		170,084,336
58110011	Escritura 38,022 Predio Rustico Ubicado en el Mpio de Aguascalientes conocido como El Mosco con una superficie aproximada de 40,983 M <sup>2</sup>	5,000,000
58110012	Nave Industrial de Calvillo con una superficie aproximada de 29,586.61 M <sup>2</sup> , tiene una construcción de \$59'432,036.27	6,058,000
58110013	Escritura 19,955 Predio Rustico ubicado en el Mpio de Aguascalientes, conocido como Pocitos, con una superficie aproximada de 38,638.24 M <sup>2</sup>	22,742,431
58110014	Escritura 42,491 Parcela Rustica Ubicada en el Mpio de Aguascalientes, Ejido Peñuelas 86 Z 1 P1/3, con una superficie aproximada de 11,768 M <sup>2</sup>	1,928,789
58110015	Escritura 41,912 Parcela Rustica Ubicada en el Mpio de Aguascalientes, Ejido Peñuelas 87 Z 1 P1/3, con una superficie aproximada de 39,713.91 M <sup>2</sup>	6,512,684
58110016	Escritura 41,520 Parcela Rustica Ubicada en el Mpio de Aguascalientes, Ejido Peñuelas 97 Z 1 P1/3, con una superficie aproximada de 35,448.67 M <sup>2</sup>	5,813,227



Código	Descripción del Bien Inmueble	Valor en libros
58110017	Escritura 41,944 Parcela Rustica Ubicada en el Mpio de Aguascalientes, Ejido Peñuelas 99 Z 1 P1/3, con una superficie aproximada de 96,066.09 M <sup>2</sup>	15,753,878
58110018	Escritura 42,007 Parcela Rustica Ubicada en el Mpio de Aguascalientes, Ejido Peñuelas 108 Z 1 P1/3, con una superficie aproximada de 16,724.69 M <sup>2</sup>	2,742,682
58110019	Escritura Pública 43,562, Volumen 1014, ante la fe del Lic. Moises Rodriguez Santillan con una superficie aproximada de 14,579.46 M <sup>2</sup> .	22,804,277
58110020	Escritura 44,470 Parcela Rustica Ubicada en el Mpio de Aguascalientes, Ejido Montoro 54 Z 01 P1/1, con una superficie aproximada de 14,006.09 M <sup>2</sup>	2,296,859
58110021	Escritura 44,458 Parcela Rustica Ubicada en el Mpio de Aguascalientes, Ejido Montoro 54 Z 01 P1/1, con una superficie aproximada de 10,000.00 M <sup>2</sup>	1,639,900
58110022	Escritura 44,469 Parcela Rustica Ubicada en el Mpio de Aguascalientes, Ejido Montoro 54 Z 01 P1/1, con una superficie aproximada de 1,276.33 M <sup>2</sup>	209,226
58110023	Escritura 15,238 Predio Villa Sur Manzana 04 lote 1 Dación en pago de Serconsa en el Mpio de Aguascalientes con una superficie aproximada de 6,593 M <sup>2</sup>	7,476,735
58110024	Escritura 42,773 Lote 54 Capital City (México Emprende)	20,452,444



FI ADE FIDEICOMISO DE INVERSIÓN Y ADMINISTRACIÓN PARA EL DESARROLLO ECONÓMICO DEL ESTADO DE AGUASCALIENTES

Cuenta Pública 2019  
Relación de cuentas bancarias productivas específicas  
Al 31 de diciembre de 2019

Ente Público: FIDEICOMISO DE INVERSIÓN Y ADMINISTRACIÓN PARA EL DESARROLLO ECONÓMICO DEL ESTADO DE AGUASCALIENTES (FI ADE)

Fondo, Programa o Convenio	Datos de la Cuenta Bancaria	
	Institución Bancaria	Número de Cuenta
<b>NO APLICA</b>		



SEDEC  
SECRETARÍA DE  
DESARROLLO ECONÓMICO  
Contigo 100

FIAD  
FIDEICOMISO DE INVERSIÓN Y ADMINISTRACIÓN  
PARA EL DESARROLLO ECONÓMICO  
DEL ESTADO DE AGUASCALIENTES

Cuenta Pública 2019  
Relación de Esquemas Bursátiles y de Coberturas Financieras  
Al 31 de diciembre de 2019  
(Pesos)

Ente  
Público:

FIDEICOMISO DE INVERSIÓN Y ADMINISTRACIÓN PARA EL DESARROLLO ECONÓMICO DEL ESTADO DE  
AGUASCALIENTES (FIAD)

NO APLICA



**SEDEC**  
SECRETARÍA DE  
DESARROLLO ECONÓMICO  
**Contigo al 100**

**FAIDE**  
FIDEICOMISO DE INVERSIÓN Y ADMINISTRACIÓN  
PARA EL DESARROLLO ECONÓMICO  
DEL ESTADO DE AGUASCALIENTES

# Disciplina Financiera

CUENTA PÚBLICA  
(NOMBRE DEL ENTE PÚBLICO) **2019**

FIDEICOMISO DE INVERSIÓN Y ADMINISTRACIÓN PARA EL DESARROLLO ECONÓMICO DEL ESTADO DE AGUASCALIENTES (a)

Estado de Situación Financiera Detallado - LDF  
Al 31 de diciembre de 2018 y al 31 de Diciembre de 2019 (b)  
(PESOS)

Concepto (c)	2019 (d)	31 de diciembre de 2018 (e)	Concepto (c)	2019 (d)	31 de diciembre de 2018 (e)
<b>ACTIVO</b>			<b>PASIVO</b>		
<b>Activo Circulante</b>			<b>Pasivo Circulante</b>		
a. Efectivo y Equivalentes (a=a1+a2+a3+a4+a5+a6+a7)	13,312,900	138,299,791	a. Cuentas por Pagar a Corto Plazo (a=a1+a2+a3+a4+a5+a6+a7+a8+a9)	896,671	175,182
a1) Efectivo	5,000	5,000	a1) Servicios Personales por Pagar a Corto Plazo	25,281	17,474
a2) Bancos/Tesorería	70	38	a2) Proveedores por Pagar a Corto Plazo	744,577	0
a3) Bancos/Dependencias y Otros	0	0	a3) Contratistas por Obras Públicas por Pagar a Corto Plazo	0	0
a4) Inversiones Temporales (Hasta 3 meses)	13,307,830	138,294,753	a4) Participaciones y Aportaciones por Pagar a Corto Plazo	0	0
a5) Fondos con Afectación Específica	0	0	a5) Transferencias Otorgadas por Pagar a Corto Plazo	0	0
a6) Depósitos de Fondos de Terceros en Garantía y/o Administración	0	0	a6) Intereses, Comisiones y Otros Gastos de la Deuda Pública por Pagar a Corto Plazo	0	0
a7) Otros Efectivos y Equivalentes	0	0	a7) Retenciones y Contribuciones por Pagar a Corto Plazo	126,813	157,709
b. Derechos a Recibir Efectivo o Equivalentes (b=b1+b2+b3+b4+b5+b6+b7)	55,430,251	56,694,267	a8) Devoluciones de la Ley de Ingresos por Pagar a Corto Plazo	0	0
b1) Inversiones Financieras de Corto Plazo	0	0	a9) Otras Cuentas por Pagar a Corto Plazo	0	0
b2) Cuentas por Cobrar a Corto Plazo	55,430,028	56,694,044	b. Documentos por Pagar a Corto Plazo (b=b1+b2+b3)	0	0
b3) Deudores Diversos por Cobrar a Corto Plazo	223	223	b1) Documentos Comerciales por Pagar a Corto Plazo	0	0
b4) Ingresos por Recuperar a Corto Plazo	0	0	b2) Documentos con Contratistas por Obras Públicas por Pagar a Corto Plazo	0	0
b5) Deudores por Anticipos de la Tesorería a Corto Plazo	0	0	b3) Otros Documentos por Pagar a Corto Plazo	0	0
b6) Préstamos Otorgados a Corto Plazo	0	0	c. Porción a Corto Plazo de la Deuda Pública a Largo Plazo (c=c1+c2)	0	0
b7) Otros Derechos a Recibir Efectivo o Equivalentes a Corto Plazo	0	0	c1) Porción a Corto Plazo de la Deuda Pública	0	0
c. Derechos a Recibir Bienes o Servicios (c=c1+c2+c3+c4+c5)	0	0	c2) Porción a Corto Plazo de Arrendamiento Financiero	0	0
c1) Anticipo a Proveedores por Adquisición de Bienes y Prestación de Servicios a Corto Plazo	0	0	d. Títulos y Valores a Corto Plazo	0	0
c2) Anticipo a Proveedores por Adquisición de Bienes Inmuebles y Muebles a Corto Plazo	0	0	e. Pasivos Diferidos a Corto Plazo (e=e1+e2+e3)	0	0
c3) Anticipo a Proveedores por Adquisición de Bienes Intangibles a Corto Plazo	0	0	e1) Ingresos Cobrados por Adelantado a Corto Plazo	0	0
c4) Anticipo a Contratistas por Obras Públicas a Corto Plazo	0	0	e2) Intereses Cobrados por Adelantado a Corto Plazo	0	0
c5) Otros Derechos a Recibir Bienes o Servicios a Corto Plazo	0	0	e3) Otros Pasivos Diferidos a Corto Plazo	0	0
d. Inventarios (d=d1+d2+d3+d4+d5)	0	0	f. Fondos y Bienes de Terceros en Garantía y/o Administración a Corto Plazo (f=f1+f2+f3+f4+f5+f6)	0	0
d1) Inventario de Mercancías para Venta	0	0	f1) Fondos en Garantía a Corto Plazo	0	0
d2) Inventario de Mercancías Terminadas	0	0	f2) Fondos en Administración a Corto Plazo	0	0
d3) Inventario de Mercancías en Proceso de Elaboración	0	0	f3) Fondos Contingentes a Corto Plazo	0	0
d4) Inventario de Materias Primas, Materiales y Suministros para Producción	0	0	f4) Fondos de Fideicomisos, Mandatos y Contratos Análogos a Corto Plazo	0	0
d5) Bienes en Tránsito	0	0	f5) Otros Fondos de Terceros en Garantía y/o Administración a Corto Plazo	0	0
e. Almacenes	0	0	f6) Valores y Bienes en Garantía a Corto Plazo	0	0
f. Estimación por Pérdida o Deterioro de Activos Circulantes (f=f1+f2)	0	0	g. Provisiones a Corto Plazo (g=g1+g2+g3)	455,274	455,274
f1) Estimaciones para Cuentas Incobrables por Derechos a Recibir Efectivo o Equivalentes	0	0	g1) Provisión para Demandas y Juicios a Corto Plazo	0	0
f2) Estimación por Deterioro de Inventarios	0	0	g2) Provisión para Contingencias a Corto Plazo	0	0
g. Otros Activos Circulantes (g=g1+g2+g3+g4)	0	0	g3) Otras Provisiones a Corto Plazo	455,274	455,274
g1) Valores en Garantía	0	0	h. Otros Pasivos a Corto Plazo (h=h1+h2+h3)	0	0
g2) Bienes en Garantía (excluye depósitos de fondos)	0	0	h1) Ingresos por Clasificar	0	0
g3) Bienes Derivados de Embargos, Decomisos, Aseguramientos y Dación en Pago	0	0	h2) Recaudación por Participar	0	0
g4) Adquisición con Fondos de Terceros	0	0	h3) Otros Pasivos Circulantes	0	0
<b>IA. Total de Activos Circulantes (IA = a + b + c + d + e + f + g)</b>	<b>68,743,151</b>	<b>194,994,058</b>	<b>IIA. Total de Pasivos Circulantes (IIA = a + b + c + d + e + f + g + h)</b>	<b>1,351,945</b>	<b>630,456</b>
<b>Activo No Circulante</b>			<b>Pasivo No Circulante</b>		
a. Inversiones Financieras a Largo Plazo	0	0	a. Cuentas por Pagar a Largo Plazo	0	0
b. Derechos a Recibir Efectivo o Equivalentes a Largo Plazo	6,800,970	6,800,970	b. Documentos por Pagar a Largo Plazo	0	0
c. Bienes Inmuebles, Infraestructura y Construcciones en Proceso	781,676,859	781,676,859	c. Deuda Pública a Largo Plazo	0	0
d. Bienes Muebles	227,814	408,838	d. Pasivos Diferidos a Largo Plazo	0	0
e. Activos Intangibles	4,320,129	4,320,129	e. Fondos y Bienes de Terceros en Garantía y/o Administración a Largo Plazo	0	0
f. Depreciación, Deterioro y Amortización Acumulada de Bienes	-281,581	-411,076	f. Provisiones a Largo Plazo	0	0
g. Activos Diferidos	0	0	<b>IIIB. Total de Pasivos No Circulantes (IIIB = a + b + c + d + e + f)</b>	<b>0</b>	<b>0</b>
h. Estimación por Pérdida o Deterioro de Activos no Circulantes	0	0	<b>II. Total del Pasivo (II = IIA + IIIB)</b>	<b>1,351,945</b>	<b>630,456</b>
i. Otros Activos no Circulantes	29,203	0	<b>HACIENDA PÚBLICA/PATRIMONIO</b>		
<b>IB. Total de Activos No Circulantes (IB = a + b + c + d + e + f + g + h + i)</b>	<b>792,773,394</b>	<b>792,795,720</b>	<b>IIIA. Hacienda Pública/Patrimonio Contribuido (IIIA = a + b + c)</b>	<b>111,468,188</b>	<b>111,468,188</b>
<b>I. Total del Activo (I = IA + IB)</b>	<b>861,516,545</b>	<b>987,789,778</b>	a. Aportaciones	1,054,687,905	1,054,687,905
			b. Donaciones de Capital	-943,219,717	-943,219,717
			c. Actualización de la Hacienda Pública/Patrimonio	0	0
			<b>IIIB. Hacienda Pública/Patrimonio Generado (IIIB = a + b + c + d + e)</b>	<b>748,696,412</b>	<b>875,691,134</b>
			a. Resultados del Ejercicio (Ahorro/ Desahorro)	3,605,278	120,324,059
			b. Resultados de Ejercicios Anteriores	892,659,404	902,935,346
			c. Revalúos	0	0
			d. Reservas	-147,570,891	-147,570,891
			e. Rectificaciones de Resultados de Ejercicios Anteriores	2,530	2,530
			<b>IIIC. Exceso o Insuficiencia en la Actualización de la Hacienda Pública/Patrimonio (IIIC=a+b)</b>	<b>0</b>	<b>0</b>
			a. Resultado por Posición Monetaria	0	0
			b. Resultado por Tenencia de Activos no Monetarios	0	0
			<b>III. Total Hacienda Pública/Patrimonio (III = IIIA + IIIB + IIIC)</b>	<b>860,164,600</b>	<b>987,159,322</b>
			<b>IV. Total del Pasivo y Hacienda Pública/Patrimonio (IV = II + III)</b>	<b>861,516,545</b>	<b>987,789,778</b>

FIDEICOMISO DE INVERSIÓN Y ADMINISTRACIÓN PARA EL DESARROLLO ECONÓMICO DEL ESTADO DE AGUASCALIENTES (a)							
Informe Analítico de la Deuda Pública y Otros Pasivos - LDF							
Del 1 de Enero al 31 de Diciembre de 2019 (b)							
(PESOS)							
Denominación de la Deuda Pública y Otros Pasivos	Saldo al 31 de diciembre de 2018 (d)	Disposiciones del Periodo (e)	Amortizaciones del Periodo (f)	Revaluaciones, Reclasificaciones y Otros Ajustes (g)	Saldo Final del Periodo (h=d+e-f+g)	Pago de Intereses del Periodo (i)	Pago de Comisiones y demás costos asociados durante el Periodo (j)
(c)	(d)	(e)	(f)	(g)	(h)	(i)	(j)
<b>1. Deuda Pública (1=A+B)</b>	0	0	0	0	0	0	0
<b>A. Corto Plazo (A=a1+a2+a3)</b>	0	0	0	0	0	0	0
a1) Instituciones de Crédito	0	0	0	0	0	0	0
a2) Títulos y Valores	0	0	0	0	0	0	0
a3) Arrendamientos Financieros	0	0	0	0	0	0	0
<b>B. Largo Plazo (B=b1+b2+b3)</b>	0	0	0	0	0	0	0
b1) Instituciones de Crédito	0	0	0	0	0	0	0
b2) Títulos y Valores	0	0	0	0	0	0	0
b3) Arrendamientos Financieros	0	0	0	0	0	0	0
<b>2. Otros Pasivos</b>	630,456				1,351,945		
<b>3. Total de la Deuda Pública y Otros Pasivos</b>	630,456	0	0	0	1,351,945	0	0
<b>4. Deuda Contingente 1 (informativo)</b>	0	0	0	0	0	0	0
A. Deuda Contingente 1	0				0		
B. Deuda Contingente 2	0				0		
C. Deuda Contingente XX	0				0		
<b>5. Valor de Instrumentos Bono Cupón Cero 2 (Informativo)</b>	0	0	0	0	0	0	0
A. Instrumento Bono Cupón Cero 1					0		
B. Instrumento Bono Cupón Cero 2					0		
C. Instrumento Bono Cupón Cero XX					0		

1. Se refiere a cualquier Financiamiento sin fuente o garantía de pago definida, que sea asumida de manera solidaria o subsidiaria por las Entidades Federativas con sus Municipios, organismos descentralizados y empresas de participación estatal mayoritaria y fideicomisos, locales o municipales, y por los Municipios con sus respectivos organismos descentralizados y empresas de participación municipal mayoritaria.

2. Se refiere al valor del Bono Cupón Cero que respalda el pago de los créditos asociados al mismo (Activo).

Obligaciones a Corto Plazo (k)	Monto Contratado (l)	Plazo Pactado (m)	Tasa de Interés (n)	Comisiones y Costos Relacionados (o)	Tasa Efectiva (p)
<b>6. Obligaciones a Corto Plazo (Informativo)</b>	0	0	0	0	0
A. Crédito 1					
B. Crédito 2					
C. Crédito XX					

FIDEICOMISO DE INVERSIÓN Y ADMINISTRACIÓN PARA EL DESARROLLO ECONÓMICO DEL ESTADO DE AGUASCALIENTES (a)

Informe Analítico de Obligaciones Diferentes de Financiamientos – LDF

Del 1 de Enero al 31 de Diciembre de 2019 (b)

(PESOS)

Denominación de las Obligaciones Diferentes de Financiamiento	Fecha del Contrato	Fecha de inicio de operación del proyecto	Fecha de vencimiento	Monto de la inversión pactado	Plazo pactado	Monto promedio mensual del pago de la contraprestación	Monto promedio mensual del pago de la contraprestación correspondiente al pago de inversión	Monto pagado de la inversión al XX de XXXX de 20XX	Monto pagado de la inversión actualizado al XX de XXXX de 20XX	Saldo pendiente por pagar de la inversión al XX de XXXX de 20XX
(c)	(d)	(e)	(f)	(g)	(h)	(i)	(j)	(k)	(l)	(m = g - l)
<b>A. Asociaciones Público Privadas (APP's) (A=a+b+c+d)</b>	0	0	0	0	0	0	0	0	0	0
a) APP 1										0
b) APP 2										0
c) APP 3										0
d) APP XX										0
<b>B. Otros Instrumentos (B=a+b+c+d)</b>	0	0	0	0	0	0	0	0	0	0
a) Otro Instrumento 1										0
b) Otro Instrumento 2										0
c) Otro Instrumento 3										0
d) Otro Instrumento XX										0
<b>C. Total de Obligaciones Diferentes de Financiamiento (C=A+B)</b>	0	0	0	0	0	0	0	0	0	0

FIDEICOMISO DE INVERSION Y ADMINISTRACION PARA EL DESARROLLO ECONOMICO DEL ESTADO DE AGUASCALIENTES (a)

Balance Presupuestario - LDF  
Del 1 de Enero al 31 de Diciembre de 2019 (b)  
(PESOS)

Concepto (c)	Estimado/ Aprobado (d)	Devengado	Recaudado/ Pagado
<b>A. Ingresos Totales (A = A1+A2+A3)</b>	21,833,000	10,996,390	10,996,390
A1. Ingresos de Libre Disposición	21,833,000	10,996,390	10,996,390
A2. Transferencias Federales Etiquetadas			
A3. Financiamiento Neto	0	0	0
<b>B. Egresos Presupuestarios<sup>1</sup> (B = B1+B2)</b>	21,833,000	7,187,762	6,443,185
B1. Gasto No Etiquetado (sin incluir Amortización de la Deuda Pública)	21,833,000	7,187,762	6,443,185
B2. Gasto Etiquetado (sin incluir Amortización de la Deuda Pública)			
<b>C. Remanentes del Ejercicio Anterior (C = C1 + C2)</b>		0	0
C1. Remanentes de Ingresos de Libre Disposición aplicados en el periodo			
C2. Remanentes de Transferencias Federales Etiquetadas aplicados en el periodo			
<b>I. Balance Presupuestario (I = A - B + C)</b>	0	3,808,628	4,553,206
<b>II. Balance Presupuestario sin Financiamiento Neto (II = I - A3)</b>	0	3,808,628	4,553,206
<b>III. Balance Presupuestario sin Financiamiento Neto y sin Remanentes del Ejercicio Anterior (III= II - C)</b>	0	3,808,628	4,553,206

Concepto	Aprobado	Devengado	Pagado
<b>E. Intereses, Comisiones y Gastos de la Deuda (E = E1+E2)</b>	0	0	0
E1. Intereses, Comisiones y Gastos de la Deuda con Gasto No Etiquetado			
E2. Intereses, Comisiones y Gastos de la Deuda con Gasto Etiquetado			
<b>IV. Balance Primario (IV = III - E)</b>	0	3,808,628	4,553,206

Concepto	Estimado/ Aprobado	Devengado	Recaudado/ Pagado
<b>F. Financiamiento (F = F1 + F2)</b>	0	0	0
F1. Financiamiento con Fuente de Pago de Ingresos de Libre Disposición			
F2. Financiamiento con Fuente de Pago de Transferencias Federales Etiquetadas			
<b>G. Amortización de la Deuda (G = G1 + G2)</b>	0	0	0
G1. Amortización de la Deuda Pública con Gasto No Etiquetado			
G2. Amortización de la Deuda Pública con Gasto Etiquetado			
<b>A3. Financiamiento Neto (A3 = F - G)</b>	0	0	0

Concepto	Estimado/ Aprobado	Devengado	Recaudado/ Pagado
A1. Ingresos de Libre Disposición	21,833,000	10,996,390	10,996,390
A3.1 Financiamiento Neto con Fuente de Pago de Ingresos de Libre Disposición (A3.1 = F1 - G1)	0	0	0
F1. Financiamiento con Fuente de Pago de Ingresos de Libre Disposición	0	0	0
G1. Amortización de la Deuda Pública con Gasto No Etiquetado	0	0	0
B1. Gasto No Etiquetado (sin incluir Amortización de la Deuda Pública)	21,833,000	7,187,762	6,443,185
C1. Remanentes de Ingresos de Libre Disposición aplicados en el periodo		0	0
<b>V. Balance Presupuestario de Recursos Disponibles (V = A1 + A3.1 - B1 + C1)</b>	0	3,808,628	4,553,206
<b>VI. Balance Presupuestario de Recursos Disponibles sin Financiamiento Neto (VI = V - A3.1)</b>	0	3,808,628	4,553,206



Concepto	Estimado/ Aprobado	Devengado	Recaudado/ Pagado
A2. Transferencias Federales Etiquetadas	0	0	0
A3.2 Financiamiento Neto con Fuente de Pago de Transferencias Federales Etiquetadas (A3.2 = F2 - G2)	0	0	0
F2. Financiamiento con Fuente de Pago de Transferencias Federales Etiquetadas	0	0	0
G2. Amortización de la Deuda Pública con Gasto Etiquetado	0	0	0
B2. Gasto Etiquetado (sin incluir Amortización de la Deuda Pública)	0	0	0
C2. Remanentes de Transferencias Federales Etiquetadas aplicados en el periodo		0	0
<b>VII. Balance Presupuestario de Recursos Etiquetados (VII = A2 + A3.2 - B2 + C2)</b>	<b>0</b>	<b>0</b>	<b>0</b>
<b>VIII. Balance Presupuestario de Recursos Etiquetados sin Financiamiento Neto (VIII = VII - A3.2)</b>	<b>0</b>	<b>0</b>	<b>0</b>

FIDEICOMISO DE INVERSION Y ADMINISTRACION PARA EL DESARROLLO ECONOMICO DEL ESTADO DE AGUASCALIENTES (a)

Estado Analítico de Ingresos Detallado - LDF

Del 1 de Enero al 31 de Diciembre de 2019 (b)

(PESOS)

Concepto (c)	Ingreso					Diferencia (e)
	Estimado (d)	Ampliaciones/ (Reducciones)	Modificado	Devengado	Recaudado	
<b>Ingresos de Libre Disposición</b>						
A. Impuestos			0			0
B. Cuotas y Aportaciones de Seguridad Social			0			0
C. Contribuciones de Mejoras			0			0
D. Derechos			0			0
E. Productos	719,000	0	719,000	2,746,365	2,746,365	2,027,365
F. Aprovechamientos	8,000,000	0	8,000,000	8,250,025	8,250,025	250,025
G. Ingresos por Ventas de Bienes y Prestación Servicio	13,114,000	0	13,114,000	0	0	-13,114,000
H. Participaciones (H=h1+h2+h3+h4+h5+h6+h7+h8+h9+h10+h11)	0	0	0	0	0	0
h1) Fondo General de Participaciones			0			0
h2) Fondo de Fomento Municipal			0			0
h3) Fondo de Fiscalización y Recaudación			0			0
h4) Fondo de Compensación			0			0
h5) Fondo de Extracción de Hidrocarburos			0			0
h6) Impuesto Especial Sobre Producción y Servicios			0			0
h7) 0.136% de la Recaudación Federal Participable			0			0
h8) 3.17% Sobre Extracción de Petróleo			0			0
h9) Gasolinas y Diésel			0			0
h10) Fondo del Impuesto Sobre la Renta			0			0
h11) Fondo de Estabilización de los Ingresos de las Entidades Federativas			0			0
I. Incentivos Derivados de la Colaboración Fiscal (I=i1+i2+i3+i4+i5)	0	0	0	0	0	0
i1) Tenencia o Uso de Vehículos			0			0
i2) Fondo de Compensación ISAN			0			0
i3) Impuesto Sobre Automóviles Nuevos			0			0
i4) Fondo de Compensación de Repecos-Intermedios			0			0
i5) Otros Incentivos Económicos			0			0
J. Transferencias y Asignaciones			0			0
K. Convenios	0	0	0	0	0	0
k1) Otros Convenios y Subsidios			0			0
L. Otros Ingresos de Libre Disposición (L=l1+l2)	0	0	0	0	0	0
l1) Participaciones en Ingresos Locales			0			0
l2) Otros Ingresos de Libre Disposición			0			0
<b>I. Total de Ingresos de Libre Disposición (I=A+B+C+D+E+F+G+H+I+J+K+L)</b>	<b>21,833,000</b>	<b>0</b>	<b>21,833,000</b>	<b>10,996,390</b>	<b>10,996,390</b>	<b>0</b>
<b>Ingresos Excedentes de Ingresos de Libre Disposición</b>						
<b>Transferencias Federales Etiquetadas</b>						
A. Aportaciones (A=a1+a2+a3+a4+a5+a6+a7+a8)	0	0	0	0	0	0
a1) Fondo de Aportaciones para la Nómina Educativa y Gasto Operativo			0			0
a2) Fondo de Aportaciones para los Servicios de Salud			0			0
a3) Fondo de Aportaciones para la Infraestructura Social			0			0
a4) Fondo de Aportaciones para el Fortalecimiento de los Municipios y de las Demarcaciones Territoriales del Distrito Federal			0			0
a5) Fondo de Aportaciones Múltiples			0			0
a6) Fondo de Aportaciones para la Educación Tecnológica y de Adultos			0			0
a7) Fondo de Aportaciones para la Seguridad Pública de los Estados y del Distrito Federal			0			0
a8) Fondo de Aportaciones para el Fortalecimiento de las Entidades Federativas			0			0
B. Convenios (B=b1+b2+b3+b4)	0	0	0	0	0	0
b1) Convenios de Protección Social en Salud			0			0
b2) Convenios de Descentralización			0			0
b3) Convenios de Reasignación			0			0
b4) Otros Convenios y Subsidios			0			0
C. Fondos Distintos de Aportaciones (C=c1+c2)	0	0	0	0	0	0
c1) Fondo para Entidades Federativas y Municipios Productores de Hidrocarburos			0			0
c2) Fondo Minero			0			0
D. Transferencias, Asignaciones, Subsidios y Subvenciones, y Pensiones y Jubilaciones			0			0

**FIDEICOMISO DE INVERSION Y ADMINISTRACION PARA EL DESARROLLO ECONOMICO DEL ESTADO DE AGUASCALIENTES (a)**  
**Estado Analítico de Ingresos Detallado - LDF**  
**Del 1 de Enero al 31 de Diciembre de 2019 (b)**  
**(PESOS)**

Concepto (c)	Ingreso					Diferencia (e)
	Estimado (d)	Ampliaciones/ (Reducciones)	Modificado	Devengado	Recaudado	
E. Otras Transferencias Federales Etiquetadas			0			0
II. Total de Transferencias Federales Etiquetadas (II = A + B + C + D + E)	0	0	0	0	0	0
III. Ingresos Derivados de Financiamientos (III = A)	0	0	0	0	0	0
A. Ingresos Derivados de Financiamientos			0			0
IV. Total de Ingresos (IV = I + II + III)	21,833,000	0	21,833,000	10,996,390	10,996,390	0
<b>Datos Informativos</b>						
1. Ingresos Derivados de Financiamientos con Fuente de Pago de Ingresos de Libre Disposición			0			0
2. Ingresos Derivados de Financiamientos con Fuente de Pago de Transferencias Federales Etiquetadas			0			0
3. Ingresos Derivados de Financiamientos (3 = 1 + 2)	0	0	0	0	0	0

FIDEICOMISO DE INVERSION Y ADMINISTRACION PARA EL DESARROLLO ECONOMICO DEL ESTADO DE AGUASCALIENTES (a)

Estado Analítico del Ejercicio del Presupuesto de Egresos Detallado - LDF

Clasificación por Objeto del Gasto (Capítulo y Concepto)

Del 1 de Enero al 31 de Diciembre de 2019 (b)

(PESOS)

Concepto (c)	Egresos					Subejercicio (e)
	Aprobado (d)	Ampliaciones/ (Reducciones)	Modificado	Devengado	Pagado	
<b>I. Gasto No Etiquetado (I=A+B+C+D+E+F+G+H+I)</b>	<b>21,833,000</b>	<b>-0</b>	<b>21,833,000</b>	<b>7,187,762</b>	<b>6,443,185</b>	<b>14,645,238</b>
<b>A. Servicios Personales (A=a1+a2+a3+a4+a5+a6+a7)</b>	<b>5,242,000</b>	<b>0</b>	<b>5,242,000</b>	<b>3,712,560</b>	<b>3,712,560</b>	<b>1,529,440</b>
a1) Remuneraciones al Personal de Carácter Permanente	2,243,132	0	2,243,132	1,589,477	1,589,477	653,655
a2) Remuneraciones al Personal de Carácter Transitorio			0			0
a3) Remuneraciones Adicionales y Especiales	1,965,801	0	1,965,801	1,426,672	1,426,672	539,129
a4) Seguridad Social	894,176	0	894,176	615,019	615,019	279,157
a5) Otras Prestaciones Sociales y Económicas	138,891	0	138,891	81,392	81,392	57,499
a6) Previsiones			0			0
a7) Pago de Estímulos a Servidores Públicos			0			0
<b>B. Materiales y Suministros (B=b1+b2+b3+b4+b5+b6+b7+b8+b9)</b>	<b>128,000</b>	<b>-59,842</b>	<b>68,158</b>	<b>67,539</b>	<b>67,539</b>	<b>619</b>
b1) Materiales de Administración, Emisión de Documentos y Artículos Oficiales	55,700	-21,990	33,710	33,380	33,380	329
b2) Alimentos y Utensilios	20,800	-14,352	6,448	6,335	6,335	113
b3) Materias Primas y Materiales de Producción y Comercialización			0			0
b4) Materiales y Artículos de Construcción y de Reparación	5,000	-5,000	0	0	0	0
b5) Productos Químicos, Farmacéuticos y de Laboratorio	3,000	-2,000	1,000	823	823	177
b6) Combustibles, Lubricantes y Aditivos	36,000	-9,000	27,000	27,000	27,000	0
b7) Vestuario, Blancos, Prendas de Protección y Artículos Deportivos	7,500	-7,500	0	0	0	0
b8) Materiales y Suministros Para Seguridad			0			0
b9) Herramientas, Refacciones y Accesorios Menores			0			0
<b>C. Servicios Generales (C=c1+c2+c3+c4+c5+c6+c7+c8+c9)</b>	<b>3,349,000</b>	<b>59,842</b>	<b>3,408,842</b>	<b>3,407,664</b>	<b>2,663,086</b>	<b>1,179</b>
c1) Servicios Básicos	66,000	-65,326	674	674	674	0
c2) Servicios de Arrendamiento	0	0	0	0	0	0
c3) Servicios Profesionales, Científicos, Técnicos y Otros Servicios	630,000	-201,839	428,161	427,658	323,258	502
c4) Servicios Financieros, Bancarios y Comerciales	447,000	63,516	510,516	510,516	510,516	0
c5) Servicios de Instalación, Reparación, Mantenimiento y Conservación	104,000	-104,000	0	0	0	0
c6) Servicios de Comunicación Social y Publicidad	90,000	-90,000	0	0	0	0
c7) Servicios de Traslado y Viáticos	75,000	-75,000	0	0	0	0
c8) Servicios Oficiales	61,000	-33,798	27,202	27,186	27,186	16
c9) Otros Servicios Generales	1,876,000	566,289	2,442,289	2,441,629	1,801,451	660
<b>D. Transferencias, Asignaciones, Subsidios y Otras Ayudas (D=d1+d2+d3+d4+d5+d6+d7+d8+d9)</b>	<b>13,114,000</b>	<b>0</b>	<b>13,114,000</b>	<b>0</b>	<b>0</b>	<b>13,114,000</b>
d1) Transferencias Internas y Asignaciones al Sector Público			0			0
d2) Transferencias al Resto del Sector Público	13,114,000	0	13,114,000	0	0	13,114,000
d3) Subsidios y Subvenciones			0			0
d4) Ayudas Sociales			0			0
d5) Pensiones y Jubilaciones			0			0
d6) Transferencias a Fideicomisos, Mandatos y Otros Análogos			0			0
d7) Transferencias a la Seguridad Social			0			0
d8) Donativos			0			0
d9) Transferencias al Exterior			0			0
<b>E. Bienes Muebles, Inmuebles e Intangibles (E=e1+e2+e3+e4+e5+e6+e7+e8+e9)</b>	<b>0</b>	<b>0</b>	<b>0</b>	<b>0</b>	<b>0</b>	<b>0</b>
e1) Mobiliario y Equipo de Administración	0	0	0	0	0	0
e2) Mobiliario y Equipo Educativo y Recreativo			0			0
e3) Equipo e Instrumental Médico y de Laboratorio			0			0
e4) Vehículos y Equipo de Transporte	0	0	0	0	0	0
e5) Equipo de Defensa y Seguridad			0			0
e6) Maquinaria, Otros Equipos y Herramientas			0			0
e7) Activos Biológicos			0			0
e8) Bienes Inmuebles	0	0	0	0	0	0
e9) Activos Intangibles	0	0	0	0	0	0
<b>F. Inversión Pública (F=f1+f2+f3)</b>	<b>0</b>	<b>0</b>	<b>0</b>	<b>0</b>	<b>0</b>	<b>0</b>
f1) Obra Pública en Bienes de Dominio Público			0			0
f2) Obra Pública en Bienes Propios			0			0
f3) Proyectos Productivos y Acciones de Fomento			0			0
<b>G. Inversiones Financieras y Otras Provisiones (G=g1+g2+g3+g4+g5+g6+g7)</b>	<b>0</b>	<b>0</b>	<b>0</b>	<b>0</b>	<b>0</b>	<b>0</b>
g1) Inversiones Para el Fomento de Actividades Productivas			0			0
g2) Acciones y Participaciones de Capital			0			0
g3) Compra de Títulos y Valores			0			0
g4) Concesión de Préstamos			0			0
g5) Inversiones en Fideicomisos, Mandatos y Otros Análogos			0			0
Fideicomiso de Desastres Naturales (Informativo)			0			0
g6) Otras Inversiones Financieras			0			0
g7) Provisiones para Contingencias y Otras Erogaciones Especiales			0			0
<b>H. Participaciones y Aportaciones (H=h1+h2+h3)</b>	<b>0</b>	<b>0</b>	<b>0</b>	<b>0</b>	<b>0</b>	<b>0</b>
h1) Participaciones			0			0
h2) Aportaciones			0			0
h3) Convenios			0			0
<b>I. Deuda Pública (I=i1+i2+i3+i4+i5+i6+i7)</b>	<b>0</b>	<b>0</b>	<b>0</b>	<b>0</b>	<b>0</b>	<b>0</b>
i1) Amortización de la Deuda Pública			0			0
i2) Intereses de la Deuda Pública			0			0
i3) Comisiones de la Deuda Pública			0			0
i4) Gastos de la Deuda Pública			0			0
i5) Costo por Coberturas			0			0
i6) Apoyos Financieros			0			0
i7) Adeudos de Ejercicios Fiscales Anteriores (ADEFAS)			0			0

FIDEICOMISO DE INVERSIÓN Y ADMINISTRACIÓN PARA EL DESARROLLO ECONÓMICO DEL ESTADO DE AGUASCALIENTES (a)

Estado Analítico del Ejercicio del Presupuesto de Egresos Detallado - LDF

Clasificación por Objeto del Gasto (Capítulo y Concepto)

Del 1 de Enero al 31 de Diciembre de 2019 (b)

(PESOS)

Concepto (c)	Egresos					Subejercicio (e)
	Aprobado (d)	Ampliaciones/ (Reducciones)	Modificado	Devengado	Pagado	
<b>II. Gasto Etiquetado (II=A+B+C+D+E+F+G+H+I)</b>	0	0	0	0	0	0
<b>A. Servicios Personales (A=a1+a2+a3+a4+a5+a6+a7)</b>	0	0	0	0	0	0
a1) Remuneraciones al Personal de Carácter Permanente	0	0	0	0	0	0
a2) Remuneraciones al Personal de Carácter Transitorio	0	0	0	0	0	0
a3) Remuneraciones Adicionales y Especiales	0	0	0	0	0	0
a4) Seguridad Social	0	0	0	0	0	0
a5) Otras Prestaciones Sociales y Económicas	0	0	0	0	0	0
a6) Previsiones	0	0	0	0	0	0
a7) Pago de Estímulos a Servidores Públicos	0	0	0	0	0	0
<b>B. Materiales y Suministros (B=b1+b2+b3+b4+b5+b6+b7+b8+b9)</b>	0	0	0	0	0	0
b1) Materiales de Administración, Emisión de Documentos y Artículos Oficiales	0	0	0	0	0	0
b2) Alimentos y Utensilios	0	0	0	0	0	0
b3) Materias Primas y Materiales de Producción y Comercialización	0	0	0	0	0	0
b4) Materiales y Artículos de Construcción y de Reparación	0	0	0	0	0	0
b5) Productos Químicos, Farmacéuticos y de Laboratorio	0	0	0	0	0	0
b6) Combustibles, Lubricantes y Aditivos	0	0	0	0	0	0
b7) Vestuario, Blancos, Prendas de Protección y Artículos Deportivos	0	0	0	0	0	0
b8) Materiales y Suministros Para Seguridad	0	0	0	0	0	0
b9) Herramientas, Refacciones y Accesorios Menores	0	0	0	0	0	0
<b>C. Servicios Generales (C=c1+c2+c3+c4+c5+c6+c7+c8+c9)</b>	0	0	0	0	0	0
c1) Servicios Básicos	0	0	0	0	0	0
c2) Servicios de Arrendamiento	0	0	0	0	0	0
c3) Servicios Profesionales, Científicos, Técnicos y Otros Servicios	0	0	0	0	0	0
c4) Servicios Financieros, Bancarios y Comerciales	0	0	0	0	0	0
c5) Servicios de Instalación, Reparación, Mantenimiento y Conservación	0	0	0	0	0	0
c6) Servicios de Comunicación Social y Publicidad	0	0	0	0	0	0
c7) Servicios de Traslado y Viáticos	0	0	0	0	0	0
c8) Servicios Oficiales	0	0	0	0	0	0
c9) Otros Servicios Generales	0	0	0	0	0	0
<b>D. Transferencias, Asignaciones, Subsidios y Otras Ayudas (D=d1+d2+d3+d4+d5+d6+d7+d8+d9)</b>	0	0	0	0	0	0
d1) Transferencias Internas y Asignaciones al Sector Público	0	0	0	0	0	0
d2) Transferencias al Resto del Sector Público	0	0	0	0	0	0
d3) Subsidios y Subvenciones	0	0	0	0	0	0
d4) Ayudas Sociales	0	0	0	0	0	0
d5) Pensiones y Jubilaciones	0	0	0	0	0	0
d6) Transferencias a Fideicomisos, Mandatos y Otros Análogos	0	0	0	0	0	0
d7) Transferencias a la Seguridad Social	0	0	0	0	0	0
d8) Donativos	0	0	0	0	0	0
d9) Transferencias al Exterior	0	0	0	0	0	0
<b>E. Bienes Muebles, Inmuebles e Intangibles (E=e1+e2+e3+e4+e5+e6+e7+e8+e9)</b>	0	0	0	0	0	0
e1) Mobiliario y Equipo de Administración	0	0	0	0	0	0
e2) Mobiliario y Equipo Educativo y Recreativo	0	0	0	0	0	0
e3) Equipo e Instrumental Médico y de Laboratorio	0	0	0	0	0	0
e4) Vehículos y Equipo de Transporte	0	0	0	0	0	0
e5) Equipo de Defensa y Seguridad	0	0	0	0	0	0
e6) Maquinaria, Otros Equipos y Herramientas	0	0	0	0	0	0
e7) Activos Biológicos	0	0	0	0	0	0
e8) Bienes Inmuebles	0	0	0	0	0	0
e9) Activos Intangibles	0	0	0	0	0	0
<b>F. Inversión Pública (F=f1+f2+f3)</b>	0	0	0	0	0	0
f1) Obra Pública en Bienes de Dominio Público	0	0	0	0	0	0
f2) Obra Pública en Bienes Propios	0	0	0	0	0	0
f3) Proyectos Productivos y Acciones de Fomento	0	0	0	0	0	0
<b>G. Inversiones Financieras y Otras Provisiones (G=g1+g2+g3+g4+g5+g6+g7)</b>	0	0	0	0	0	0
g1) Inversiones Para el Fomento de Actividades Productivas	0	0	0	0	0	0
g2) Acciones y Participaciones de Capital	0	0	0	0	0	0
g3) Compra de Títulos y Valores	0	0	0	0	0	0
g4) Concesión de Préstamos	0	0	0	0	0	0
g5) Inversiones en Fideicomisos, Mandatos y Otros Análogos	0	0	0	0	0	0
Fideicomiso de Desastres Naturales (Informativo)	0	0	0	0	0	0
g6) Otras Inversiones Financieras	0	0	0	0	0	0
g7) Provisiones para Contingencias y Otras Erogaciones Especiales	0	0	0	0	0	0
<b>H. Participaciones y Aportaciones (H=h1+h2+h3)</b>	0	0	0	0	0	0
h1) Participaciones	0	0	0	0	0	0
h2) Aportaciones	0	0	0	0	0	0
h3) Convenios	0	0	0	0	0	0
<b>I. Deuda Pública (I=i1+i2+i3+i4+i5+i6+i7)</b>	0	0	0	0	0	0
i1) Amortización de la Deuda Pública	0	0	0	0	0	0
i2) Intereses de la Deuda Pública	0	0	0	0	0	0
i3) Comisiones de la Deuda Pública	0	0	0	0	0	0
i4) Gastos de la Deuda Pública	0	0	0	0	0	0
i5) Costo por Coberturas	0	0	0	0	0	0
i6) Apoyos Financieros	0	0	0	0	0	0
i7) Adeudos de Ejercicios Fiscales Anteriores (ADEFAS)	0	0	0	0	0	0
<b>III. Total de Egresos (III = I + II)</b>	21,833,000	-0	21,833,000	7,187,762	6,443,185	14,645,238

## FIDEICOMISO DE INVERSION Y ADMINISTRACION PARA EL DESARROLLO ECONOMICO DEL ESTADO DE AGUASCALIENTES (a)

Estado Analítico del Ejercicio del Presupuesto de Egresos Detallado - LDF

Clasificación Administrativa

Del 1 de Enero al 31 de Diciembre de 2019 (b)

(PESOS)

Concepto (c)	Egresos					Subejercicio (e)
	Aprobado (d)	Ampliaciones/ (Reducciones)	Modificado	Devengado	Pagado	
<b>I. Gasto No Etiquetado (I=A+B+C+D+E+F+G+H)</b>	<b>21,833,000</b>	<b>0</b>	<b>21,833,000</b>	<b>7,187,762</b>	<b>6,443,185</b>	<b>14,645,238</b>
OFICINA DEL ADMINISTRADOR	16,755,000	92,585	16,847,585	2,344,591	2,149,090	14,502,994
COORDINACION ADMINISTRATIVA	2,072,000	-94,090	1,977,910	1,929,093	1,759,542	48,817
COORDINACION JURIDICA	1,947,000	1,255	1,948,255	1,881,708	1,616,029	66,547
COORDINACION DE PROYECTOS	1,059,000	250	1,059,250	1,032,370	918,524	26,880
						0
						0
						0
						0
<b>II. Gasto Etiquetado (II=A+B+C+D+E+F+G+H)</b>	<b>0</b>	<b>0</b>	<b>0</b>	<b>0</b>	<b>0</b>	<b>0</b>
						0
						0
						0
						0
						0
						0
						0
						0
<b>III. Total de Egresos (III = I + II)</b>	<b>21,833,000</b>	<b>0</b>	<b>21,833,000</b>	<b>7,187,762</b>	<b>6,443,185</b>	<b>14,645,238</b>

FIDEICOMISO DE INVERSION Y ADMINISTRACIÓN PARA EL DESARROLLO ECONÓMICO DEL ESTADO DE AGUASCALIENTES (a)

Estado Analítico del Ejercicio del Presupuesto de Egresos Detallado - LDF

Clasificación Funcional (Finalidad y Función)

Del 1 de Enero al 31 de Diciembre de 2019 (b)

(PESOS)

Concepto (c)	Egresos					Subejercicio (e)
	Aprobado (d)	Ampliaciones/ (Reducciones)	Modificado	Devengado	Pagado	
<b>I. Gasto No Etiquetado (I=A+B+C+D)</b>	21,833,000	0	21,833,000	7,187,762	6,443,185	14,645,238
<b>A. Gobierno (A=a1+a2+a3+a4+a5+a6+a7+a8)</b>	0	0	0	0	0	0
a1) Legislación			0			0
a2) Justicia			0			0
a3) Coordinación de la Política de Gobierno			0			0
a4) Relaciones Exteriores			0			0
a5) Asuntos Financieros y Hacendarios			0			0
a6) Seguridad Nacional			0			0
a7) Asuntos de Orden Público y de Seguridad Interior			0			0
a8) Otros Servicios Generales			0			0
<b>B. Desarrollo Social (B=b1+b2+b3+b4+b5+b6+b7)</b>	0	0	0	0	0	0
b1) Protección Ambiental			0			0
b2) Vivienda y Servicios a la Comunidad			0			0
b3) Salud			0			0
b4) Recreación, Cultura y Otras Manifestaciones Sociales			0			0
b5) Educación			0			0
b6) Protección Social			0			0
b7) Otros Asuntos Sociales			0			0
<b>C. Desarrollo Económico (C=c1+c2+c3+c4+c5+c6+c7+c8+c9)</b>	21,833,000	0	21,833,000	7,187,762	6,443,185	14,645,238
c1) Asuntos Económicos, Comerciales y Laborales en General	21,833,000	0	21,833,000	7,187,762	6,443,185	14,645,238
c2) Agropecuaria, Silvicultura, Pesca y Caza			0			0
c3) Combustibles y Energía			0			0
c4) Minería, Manufacturas y Construcción			0			0
c5) Transporte			0			0
c6) Comunicaciones			0			0
c7) Turismo			0			0
c8) Ciencia, Tecnología e Innovación			0			0
c9) Otras Industrias y Otros Asuntos Económicos			0			0
<b>D. Otras No Clasificadas en Funciones Anteriores (D=d1+d2+d3+d4)</b>	0	0	0	0	0	0
d1) Transacciones de la Deuda Pública / Costo Financiero de la Deuda			0			0
d2) Transferencias, Participaciones y Aportaciones Entre Diferentes Niveles y Ordenes de Gobierno			0			0
d3) Saneamiento del Sistema Financiero			0			0
d4) Adeudos de Ejercicios Fiscales Anteriores			0			0
<b>II. Gasto Etiquetado (II=A+B+C+D)</b>	0	0	0	0	0	0
<b>A. Gobierno (A=a1+a2+a3+a4+a5+a6+a7+a8)</b>	0	0	0	0	0	0
a1) Legislación			0			0
a2) Justicia			0			0
a3) Coordinación de la Política de Gobierno			0			0
a4) Relaciones Exteriores			0			0
a5) Asuntos Financieros y Hacendarios			0			0
a6) Seguridad Nacional			0			0
a7) Asuntos de Orden Público y de Seguridad Interior			0			0
a8) Otros Servicios Generales			0			0
<b>B. Desarrollo Social (B=b1+b2+b3+b4+b5+b6+b7)</b>	0	0	0	0	0	0
b1) Protección Ambiental			0			0
b2) Vivienda y Servicios a la Comunidad			0			0
b3) Salud			0			0
b4) Recreación, Cultura y Otras Manifestaciones Sociales			0			0
b5) Educación			0			0
b6) Protección Social			0			0
b7) Otros Asuntos Sociales			0			0
<b>C. Desarrollo Económico (C=c1+c2+c3+c4+c5+c6+c7+c8+c9)</b>	0	0	0	0	0	0
c1) Asuntos Económicos, Comerciales y Laborales en General			0			0
c2) Agropecuaria, Silvicultura, Pesca y Caza			0			0
c3) Combustibles y Energía			0			0
c4) Minería, Manufacturas y Construcción			0			0
c5) Transporte			0			0
c6) Comunicaciones			0			0
c7) Turismo			0			0
c8) Ciencia, Tecnología e Innovación			0			0
c9) Otras Industrias y Otros Asuntos Económicos			0			0

FIDEICOMISO DE INVERSIÓN Y ADMINISTRACIÓN PARA EL DESARROLLO ECONÓMICO DEL ESTADO DE AGUASCALIENTES (a)

Estado Analítico del Ejercicio del Presupuesto de Egresos Detallado - LDF

Clasificación Funcional (Finalidad y Función)

Del 1 de Enero al 31 de Diciembre de 2019 (b)

(PESOS)

Concepto (c)	Egresos					Subejercicio (e)
	Aprobado (d)	Ampliaciones/ (Reducciones)	Modificado	Devengado	Pagado	
D. Otras No Clasificadas en Funciones Anteriores (D=d1+d2+d3+d4)	0	0	0	0	0	0
d1) Transacciones de la Deuda Publica / Costo Financiero de la Deuda			0			0
d2) Transferencias, Participaciones y Aportaciones Entre Diferentes Niveles y Ordenes de Gobierno			0			0
d3) Saneamiento del Sistema Financiero			0			0
d4) Adeudos de Ejercicios Fiscales Anteriores			0			0
<b>III. Total de Egresos (III = I + II)</b>	<b>21,833,000</b>	<b>0</b>	<b>21,833,000</b>	<b>7,187,762</b>	<b>6,443,185</b>	<b>14,645,238</b>



FIDEICOMISO DE INVERSION Y ADMINISTRACION PARA EL DESARROLLO ECONOMICO DEL ESTADO DE AGUASCALIENTES (FIADE)

Estado Analítico del Ejercicio del Presupuesto de Egresos Detallado - LDF

Clasificación de Servicios Personales por Categoría

Del 1 de Enero al 31 de Diciembre de 2019

Concepto (c)	Egresos					Subejercicio (e)
	Aprobado (d)	Ampliaciones/ (Reducciones)	Modificado	Devengado	Pagado	
<b>I. Gasto No Etiquetado (I=A+B+C+D+E+F)</b>	<b>5,242,000</b>	<b>0</b>	<b>5,242,000</b>	<b>3,712,560</b>	<b>3,712,560</b>	<b>1,529,440</b>
A. Personal Administrativo y de Servicio Público	5,242,000	0	5,242,000	3,712,560	3,712,560	1,529,440
B. Magisterio	0	0	0	0	0	0
C. Servicios de Salud (C=c1+c2)	0	0	0	0	0	0
c1) Personal Administrativo	0	0	0	0	0	0
c2) Personal Médico, Paramédico y afín	0	0	0	0	0	0
D. Seguridad Pública	0	0	0	0	0	0
E. Gastos asociados a la implementación de nuevas leyes federales o reformas a las mismas (E)	0	0	0	0	0	0
e1) Nombre del Programa o Ley 1	0	0	0	0	0	0
e2) Nombre del Programa o Ley 2	0	0	0	0	0	0
F. Sentencias laborales definitivas	0	0	0	0	0	0
<b>II. Gasto Etiquetado (II=A+B+C+D+E+F)</b>	<b>0</b>	<b>0</b>	<b>0</b>	<b>0</b>	<b>0</b>	<b>0</b>
A. Personal Administrativo y de Servicio Público	0	0	0	0	0	0
B. Magisterio	0	0	0	0	0	0
C. Servicios de Salud (C=c1+c2)	0	0	0	0	0	0
c1) Personal Administrativo	0	0	0	0	0	0
c2) Personal Médico, Paramédico y afín	0	0	0	0	0	0
D. Seguridad Pública	0	0	0	0	0	0
E. Gastos asociados a la implementación de nuevas leyes federales o reformas a las mismas (E)	0	0	0	0	0	0
e1) Nombre del Programa o Ley 1	0	0	0	0	0	0
e2) Nombre del Programa o Ley 2	0	0	0	0	0	0
F. Sentencias laborales definitivas	0	0	0	0	0	0
<b>III. Total del Gasto en Servicios Personales (III = I + II)</b>	<b>5,242,000</b>	<b>0</b>	<b>5,242,000</b>	<b>3,712,560</b>	<b>3,712,560</b>	<b>1,529,440</b>

FIDEICOMISO DE INVERSIÓN Y ADMINISTRACIÓN PARA EL DESARROLLO ECONÓMICO DEL ESTADO DE AGUASCALIENTES (a)  
 Guía de Cumplimiento de la Ley de Disciplina Financiera de las Entidades Federativas y Municipios  
 Del 1 de Enero al 31 de diciembre de 2019 (b)

Indicadores de Observancia (c)	Implementación		Resultado		Fundamento (h)	Comentarios (i)	
	SI	NO	Monto o valor (f)	Unidad (pesos/porcentaje) (g)			
	Mecanismo de Verificación (d)	Fecha estimada de cumplimiento (e)					
<b>INDICADORES PRESUPUESTARIOS</b>							
<b>A. INDICADORES CUANTITATIVOS</b>							
<b>1 Balance Presupuestario Sostenible (j)</b>							
a. Propuesto	x	Iniciativa de Ley de Ingresos y Proyecto de Presupuesto de Egresos	31 de diciembre del 2019	21,833,000	pesos	Art. 6 y 19 de la LDF	LEY DE INGRESOS 2019
b. Aprobado	x	Ley de Ingresos y Presupuesto de Egresos	31 de diciembre del 2019	21,833,000	pesos	Art. 6 y 19 de la LDF	DECRETO DE PRESUPUESTO DE EGRESOS 2019
c. Ejercido	x	Cuenta Pública / Formato 4 LDF	31 de diciembre del 2019	7,187,762	pesos	Art. 6 y 19 de la LDF	FORMATO 4LDF
<b>2 Balance Presupuestario de Recursos Disponibles Sostenible (k)</b>							
a. Propuesto	x	Iniciativa de Ley de Ingresos y Proyecto de Presupuesto de Egresos	31 de diciembre del 2019	21,833,000	pesos	Art. 6 y 19 de la LDF	INICIATIVA LEY DE INGRESOS Y PRESUPUESTO DE EGRESOS 2019
b. Aprobado	x	Ley de Ingresos y Presupuesto de Egresos	31 de diciembre del 2019	21,833,000	pesos	Art. 6 y 19 de la LDF	DECRETO DE PRESUPUESTO DE EGRESOS, Y LEY DE INGRESOS 2019
c. Ejercido	x	Cuenta Pública / Formato 4 LDF	31 de diciembre del 2019	7,187,762	pesos	Art. 6 y 19 de la LDF	FORMATO 4LDF
<b>3 Financiamiento Neto dentro del Techo de Financiamiento Neto (l)</b>							
a. Propuesto	x	Iniciativa de Ley de Ingresos	31 de diciembre 2019	0	pesos	Art. 6, 19 y 46 de la LDF	LEY DE INGRESOS 2018
b. Aprobado	x	Ley de Ingresos	31 de diciembre 2019	0	pesos	Art. 6, 19 y 46 de la LDF	DECRETO DE PRESUPUESTO DE EGRESOS 2018
c. Ejercido	x	Cuenta Pública / Formato 4 LDF	31 de diciembre 2019	0	pesos	Art. 6, 19 y 46 de la LDF	FORMATO 4LDF
<b>4 Recursos destinados a la atención de desastres naturales</b>							
<b>a. Asignación al fideicomiso para desastres naturales (m)</b>							
a.1 Aprobado		Reporte Trim. Formato 6 a)	X		pesos	Art. 9 de la LDF	NO APLICA
a.2 Pagado		Cuenta Pública / Formato 6 a)	X		pesos	Art. 9 de la LDF	NO APLICA
b. Aportación promedio realizada por la Entidad Federativa durante los 5 ejercicios previos, para infraestructura dañada por desastres naturales (n)		Autorizaciones de recursos aprobados por el FONDEN	X		pesos	Art. 9 de la LDF	NO APLICA
c. Saldo del fideicomiso para desastres naturales (o)		Cuenta Pública / Auxiliar de Cuentas	X		pesos	Art. 9 de la LDF	NO APLICA
d. Costo promedio de los últimos 5 ejercicios de la reconstrucción de infraestructura dañada por desastres naturales (p)		Autorizaciones de recursos aprobados por el FONDEN	X		pesos	Art. 9 de la LDF	NO APLICA
<b>5 Techo para servicios personales (q)</b>							
a. Asignación en el Presupuesto de Egresos	X	Reporte Trim. Formato 6 d)	31 de diciembre 2019	5,242,000	pesos	Art. 10 y 21 de la LDF	REPORTE 6 D
b. Ejercido	X	Reporte Trim. Formato 6 d)	31 de diciembre 2019	3,712,560	pesos	Art. 13 fracc. V y 21 de la LDF	REPORTE 6 D
<b>6 Previsiones de gasto para compromisos de pago derivados de APPs (r)</b>							
a. Asignación en el Presupuesto de Egresos		Presupuesto de Egresos	X		pesos	Art. 11 y 21 de la LDF	NO APLICA
<b>7 Techo de ADEFAS para el ejercicio fiscal (e)</b>							
a. Propuesto	X	Proyecto de Presupuesto de Egresos	31 de diciembre del 2019	21,833,000	pesos	Art. 12 y 20 de la LDF	DECRETO DE PRESUPUESTO DE EGRESOS
b. Aprobado	X	Reporte Trim. Formato 6 a)	31 de diciembre del 2019	21,833,000	pesos	Art. 12 y 20 de la LDF	REPORTE 6A
c. Ejercido	X	Cuenta Pública / Formato 6 a)	31 de diciembre del 2019	7,187,762	pesos	Art. 12 y 20 de la LDF	REPORTE 6A
<b>B. INDICADORES CUALITATIVOS</b>							
<b>1 Iniciativa de Ley de Ingresos y Proyecto de Presupuesto de Egresos</b>							
a. Objetivos anuales, estrategias y metas para el ejercicio fiscal (t)	X	Iniciativa de Ley de Ingresos y Proyecto de Presupuesto de Egresos				Art 5 y 18 de la LDF	FIR
b. Proyecciones de ejercicios posteriores (u)	X	Iniciativa de Ley de Ingresos y Proyecto de Presupuesto de Egresos / Formatos 7 a) y b)				Art 5 y 18 de la LDF	FORMATO 7A Y 7B
c. Descripción de riesgos relevantes y propuestas de acción para enfrentarlos (v)	X	Iniciativa de Ley de Ingresos y Proyecto de Presupuesto de Egresos				Art 5 y 18 de la LDF	LEY DE INGRESOS Y DECRETO DE PRESUPUESTO DE EGRESOS
d. Resultados de ejercicios fiscales anteriores y el ejercicio fiscal en cuestión (w)	X	Iniciativa de Ley de Ingresos y Proyecto de Presupuesto de Egresos / Formatos 7 c) y d)				Art 5 y 18 de la LDF	FORMATO 7C Y 7D
e. Estudio actuarial de las pensiones de sus trabajadores (x)	X	Proyecto de Presupuesto de Egresos / Formato 8				Art 5 y 18 de la LDF	NO APLICA
<b>2 Balance Presupuestario de Recursos Disponibles, en caso de ser negativo</b>							
a. Razones excepcionales que justifican el Balance Presupuestario de Recursos Disponibles negativo (y)		Iniciativa de Ley de Ingresos o Proyecto de Presupuesto de Egresos	X			Art. 6 y 19 de la LDF	NO APLICA
b. Fuente de recursos para cubrir el Balance Presupuestario de Recursos Disponibles negativo (z)		Iniciativa de Ley de Ingresos o Proyecto de Presupuesto de Egresos	X			Art. 6 y 19 de la LDF	NO APLICA
c. Número de ejercicios fiscales y acciones necesarias para cubrir el Balance Presupuestario de Recursos Disponibles negativo (aa)		Iniciativa de Ley de Ingresos o Proyecto de Presupuesto de Egresos	X			Art. 6 y 19 de la LDF	NO APLICA
d. Informes Trimestrales sobre el avance de las acciones para recuperar el Balance Presupuestario de Recursos Disponibles (bb)		Reporte Trim. y Cuenta Pública	X			Art. 6 y 19 de la LDF	NO APLICA
<b>3 Servicios Personales</b>							
a. Remuneraciones de los servidores públicos (cc)	x	Proyecto de Presupuesto				Art. 10 y 21 de la LDF	DECRETO DE PRESUPUESTO DE EGRESOS
b. Previsiones salariales y económicas para cubrir incrementos salariales, creación de plazas y otros (dd)		Proyecto de Presupuesto	x			Art. 10 y 21 de la LDF	NO APLICA
<b>INDICADORES DEL EJERCICIO PRESUPUESTARIO</b>							
<b>A. INDICADORES CUANTITATIVOS</b>							
<b>1 Ingresos Excedentes derivados de Ingresos de Libre Disposición</b>							
a. Monto de Ingresos Excedentes derivados de ILD (ee)		Cuenta Pública / Formato 5	X	0	pesos	Art. 14 y 21 de la LDF	NO APLICA
b. Monto de Ingresos Excedentes derivados de ILD destinados al fin del A.14, fracción I de la LDF (ff)		Cuenta Pública	X	0	pesos	Art. 14 y 21 de la LDF	NO APLICA
c. Monto de Ingresos Excedentes derivados de ILD destinados al fin del A.14, fracción II, a) de la LDF (gg)		Cuenta Pública	X	0	pesos	Art. 14 y 21 de la LDF	NO APLICA
d. Monto de Ingresos Excedentes derivados de ILD destinados al fin del A.14, fracción II, b) de la LDF (hh)		Cuenta Pública	X	0	pesos	Art. 14 y 21 de la LDF	NO APLICA

FIDEICOMISO DE INVERSIÓN Y ADMINISTRACIÓN PARA EL DESARROLLO ECONÓMICO DEL ESTADO DE AGUASCALIENTES (a)  
 Guía de Cumplimiento de la Ley de Disciplina Financiera de las Entidades Federativas y Municipios  
 Del 1 de Enero al 31 de diciembre de 2019 (b)

Indicadores de Observancia (c)	Implementación		Resultado		Fundamento (h)	Comentarios (i)
	SI	NO	Monto o valor (f)	Unidad (pesos/porcentaje) (g)		
	Mecanismo de Verificación (d)	Fecha estimada de cumplimiento (e)				
<b>INDICADORES PRESUPUESTARIOS</b>						
e. Monto de Ingresos Excedentes derivados de ILD destinados al fin del artículo noveno transitorio de la LDF (ii)	X		0	pesos	Art. Noveno Transitorio de la LDF	NO APLICA
<b>B. INDICADORES CUALITATIVOS</b>						
1 Análisis Costo-Beneficio para programas o proyectos de inversión mayores a 10 millones de UDIS (jj)	Página de internet de la Secretaría de Finanzas o Tesorería Municipal	X			Art. 13 frac. III y 21 de la LDF	NO APLICA
2 Análisis de conveniencia y análisis de transferencia de riesgos de los proyectos APPs (kk)	Página de internet de la Secretaría de Finanzas o Tesorería Municipal	X			Art. 13 frac. III y 21 de la LDF	NO APLICA
3 Identificación de población objetivo, destino y temporalidad de subsidios (ll)	Página de internet de la Secretaría de Finanzas o Tesorería Municipal	X			Art. 13 frac. VII y 21 de la LDF	NO APLICA
<b>INDICADORES DE DEUDA PÚBLICA</b>						
<b>A. INDICADORES CUANTITATIVOS</b>						
<b>1 Obligaciones a Corto Plazo</b>						
a. Límite de Obligaciones a Corto Plazo (mm)		X		pesos	Art. 30 frac. I de la LDF	NO APLICA
b. Obligaciones a Corto Plazo (nn)		X		pesos	Art. 30 frac. I de la LDF	NO APLICA

Handwritten signatures and initials, including a large signature on the left and another signature with the name 'Angela' written below it on the right.

**FIDEICOMISO DE INVERSION Y ADMINISTRACIÓN PARA EL DESARROLLO ECONOMICO DEL ESTADO DE AGUASCALIENTES (a)**

**Proyecciones de Ingresos - LDF**

**(PESOS)**

**(CIFRAS NOMINALES)**

<b>Concepto (b)</b>	<b>Año en Cuestión 2020 (de iniciativa de Ley) (c)</b>	<b>2021 (d)</b>	<b>2022 (d)</b>	<b>2023 (d)</b>	<b>2024 (d)</b>	<b>2025 (d)</b>
<b>1. Ingresos de Libre Disposición (1=A+B+C+D+E+F+G+H+I+J+K+L)</b>	<b>23,056,000</b>	<b>23,592,000</b>	<b>24,129,000</b>	<b>24,668,000</b>	<b>25,208,000</b>	<b>25,750,000</b>
A. Impuestos	0	0	0	0	0	0
B. Cuotas y Aportaciones de Seguridad Social	0	0	0	0	0	0
C. Contribuciones de Mejoras	0	0	0	0	0	0
D. Derechos	0	0	0	0	0	0
E. Productos	900,000	936,000	973,000	1,012,000	1,052,000	1,094,000
F. Aprovechamientos	7,000,000	7,500,000	8,000,000	8,500,000	9,000,000	9,500,000
G. Ingresos por Venta de Bienes y Prestación de Servicios	15,156,000	15,156,000	15,156,000	15,156,000	15,156,000	15,156,000
H. Participaciones	0	0	0	0	0	0
I. Incentivos Derivados de la Colaboración Fiscal	0	0	0	0	0	0
J. Transferencias y Asignaciones	0	0	0	0	0	0
K. Convenios	0	0	0	0	0	0
L. Otros Ingresos de Libre Disposición	0	0	0	0	0	0
<b>2. Transferencias Federales Etiquetadas (2=A+B+C+D+E)</b>	<b>0</b>	<b>0</b>	<b>0</b>	<b>0</b>	<b>0</b>	<b>0</b>
A. Aportaciones	0	0	0	0	0	0
B. Convenios	0	0	0	0	0	0
C. Fondos Distintos de Aportaciones	0	0	0	0	0	0
D. Transferencias, Asignaciones, Subsidios y Subvenciones, y Pensiones y Jubilaciones	0	0	0	0	0	0
E. Otras Transferencias Federales Etiquetadas	0	0	0	0	0	0
<b>3. Ingresos Derivados de Financiamientos (3=A)</b>	<b>0</b>	<b>0</b>	<b>0</b>	<b>0</b>	<b>0</b>	<b>0</b>
A. Ingresos Derivados de Financiamientos	0	0	0	0	0	0
<b>4. Total de Ingresos Proyectados (4=1+2+3)</b>	<b>23,056,000</b>	<b>23,592,000</b>	<b>24,129,000</b>	<b>24,668,000</b>	<b>25,208,000</b>	<b>25,750,000</b>
<b>Datos Informativos</b>						
1. Ingresos Derivados de Financiamientos con Fuente de Pago de Recursos de Libre Disposición					0	
2. Ingresos derivados de Financiamientos con Fuente de Pago de Transferencias Federales Etiquetadas	0	0	0	0	0	0
<b>3. Ingresos Derivados de Financiamiento (3 = 1 + 2)</b>	<b>0</b>	<b>0</b>	<b>0</b>	<b>0</b>	<b>0</b>	<b>0</b>

**FIDEICOMISO DE INVERSIÓN Y ADMINISTRACIÓN PARA EL DESARROLLO ECONÓMICO DEL ESTADO DE AGUASCALIENTES (a)**  
**Proyecciones de Egresos - LDF**  
**(PESOS)**  
**(CIFRAS NOMINALES)**

Concepto (b)	Año en Cuestión					
	2020 (de proyecto de presupuesto) (c)	2021 (d)	2022 (d)	2023 (d)	2024 (d)	2025 (d)
<b>1. Gasto No Etiquetado (1=A+B+C+D+E+F+G+H+I)</b>	<b>23,056,000</b>	<b>23,592,000</b>	<b>24,129,000</b>	<b>24,668,000</b>	<b>25,208,000</b>	<b>25,750,000</b>
A. Servicios Personales	4,778,000	4,969,000	5,167,760	5,374,470	6,000,000	6,300,000
B. Materiales y Suministros	136,000	136,000	136,000	128,000	128,000	128,000
C. Servicios Generales	2,904,000	3,249,000	3,587,240	3,609,530	3,524,000	3,766,000
D. Transferencias, Asignaciones, Subsidios y Otras Ayudas	15,156,000	15,156,000	15,156,000	15,156,000	15,156,000	15,156,000
E. Bienes Muebles, Inmuebles e Intangibles	82,000	82,000	82,000	400,000	400,000	400,000
F. Inversión Pública	0	0	0	0	0	0
G. Inversiones Financieras y Otras Provisiones	0	0	0	0	0	0
H. Participaciones y Aportaciones	0	0	0	0	0	0
I. Deuda Pública	0	0	0	0	0	0
<b>2. Gasto Etiquetado (2=A+B+C+D+E+F+G+H+I)</b>	<b>0</b>	<b>0</b>	<b>0</b>	<b>0</b>	<b>0</b>	<b>0</b>
A. Servicios Personales	0	0	0	0	0	0
B. Materiales y Suministros	0	0	0	0	0	0
C. Servicios Generales	0	0	0	0	0	0
D. Transferencias, Asignaciones, Subsidios y Otras Ayudas	0	0	0	0	0	0
E. Bienes Muebles, Inmuebles e Intangibles	0	0	0	0	0	0
F. Inversión Pública	0	0	0	0	0	0
G. Inversiones Financieras y Otras Provisiones	0	0	0	0	0	0
H. Participaciones y Aportaciones	0	0	0	0	0	0
I. Deuda Pública	0	0	0	0	0	0
<b>3. Total de Egresos Projectados (3 = 1 + 2)</b>	<b>23,056,000</b>	<b>23,592,000</b>	<b>24,129,000</b>	<b>24,668,000</b>	<b>25,208,000</b>	<b>25,750,000</b>

FIDEICOMISO DE INVERSIÓN Y ADMINISTRACIÓN PARA EL DESARROLLO ECONÓMICO DEL ESTADO DE AGUASCALIENTES (a)						
Resultados de Ingresos - LDF						
(PESOS)						
Concepto (b)	2014 (c)	2015 (c)	2016 (c)	2017 (c)	2018 (c)	2019 (d)
<b>1. Ingresos de Libre Disposición (1=A+B+C+D+E+F+G+H+I+J+K+L)</b>	<b>17,639,160</b>	<b>19,550,985</b>	<b>22,572,256</b>	<b>881,252</b>	<b>125,166,524</b>	<b>10,996,390</b>
A. Impuestos	0	0	0	0	0	0
B. Cuotas y Aportaciones de Seguridad Social	0	0	0	0	0	0
C. Contribuciones de Mejoras	0	0	0	0	0	0
D. Derechos	0	0	0	0	0	0
E. Productos	6,577,065	4,661,865	2,561,065	881,252	2,566,524	2,746,365
F. Aprovechamientos	121,439	8,570	726,999	0	0	8,250,025
G. Ingresos por Venta de Bienes y Prestación de Servicios	9,743,754	14,352,883	19,284,192	0	122,600,000	0
H. Participaciones	0	0	0	0	0	0
I. Incentivos Derivados de la Colaboración Fiscal	140,570	0	0	0	0	0
J. Transferencias y Asignaciones	1,056,332	527,667	0	0	0	0
K. Convenios	0	0	0	0	0	0
L. Otros Ingresos de Libre Disposición	0	0	0	0	0	0
<b>2. Transferencias Federales Etiquetadas (2=A+B+C+D+E)</b>	<b>0</b>	<b>0</b>	<b>0</b>	<b>0</b>	<b>0</b>	<b>0</b>
A. Aportaciones	0	0	0	0	0	0
B. Convenios	0	0	0	0	0	0
C. Fondos Distintos de Aportaciones	0	0	0	0	0	0
D. Transferencias, Asignaciones, Subsidios y Subvenciones, y Pensiones y Jubilaciones	0	0	0	0	0	0
E. Otras Transferencias Federales Etiquetadas	0	0	0	0	0	0
<b>3. Ingresos Derivados de Financiamientos (3=A)</b>	<b>0</b>	<b>0</b>	<b>0</b>	<b>0</b>	<b>0</b>	<b>0</b>
A. Ingresos Derivados de Financiamientos	0	0	0	0	0	0
<b>4. Total de Resultados de Ingresos (4=1+2+3)</b>	<b>17,639,160</b>	<b>19,550,985</b>	<b>22,572,256</b>	<b>881,252</b>	<b>125,166,524</b>	<b>10,996,390</b>
<b>Datos Informativos</b>						
1. Ingresos Derivados de Financiamientos con Fuente de Pago de Recursos de Libre Disposición	0	0	0	0	0	0
2. Ingresos derivados de Financiamientos con Fuente de Pago de Transferencias Federales Etiquetadas	0	0	0	0	0	0
<b>3. Ingresos Derivados de Financiamiento (3 = 1 + 2)</b>	<b>0</b>	<b>0</b>	<b>0</b>	<b>0</b>	<b>0</b>	<b>0</b>

FIDEICOMISO DE INVERSIÓN Y ADMINISTRACIÓN PARA EL DESARROLLO ECONÓMICO DEL ESTADO DE AGUASCALIENTES (a)						
Resultados de Egresos - LDF						
(PESOS)						
Concepto (b)	2014 (c)	2015 (c)	2016 (c)	2017 (c)	2018 (c)	2019 (d)
<b>1. Gasto No Etiquetado (1=A+B+C+D+E+F+G+H+I)</b>	<b>6,655,045</b>	<b>10,056,901</b>	<b>6,009,893</b>	<b>2,848,251</b>	<b>4,806,935</b>	<b>7,187,762</b>
A. Servicios Personales	3,198,199	3,209,860	3,070,346	1,598,877	3,228,974	3,712,560
B. Materiales y Suministros	56,781	83,798	78,138	24,965	40,926	67,538
C. Servicios Generales	1,817,470	2,430,243	2,827,001	1,208,037	1,537,035	3,407,664
D. Transferencias, Asignaciones, Subsidios y Otras Ayudas	1,237,393	3,188,365	34,408	0	0	0
E. Bienes Muebles, Inmuebles e Intangibles	345,202	1,144,635	0	16,372	0	0
F. Inversión Pública	0	0	0	0	0	0
G. Inversiones Financieras y Otras Provisiones	0	0	0	0	0	0
H. Participaciones y Aportaciones	0	0	0	0	0	0
I. Deuda Pública	0	0	0	0	0	0
<b>2. Gasto Etiquetado (2=A+B+C+D+E+F+G+H+I)</b>	<b>0</b>	<b>0</b>	<b>0</b>	<b>0</b>	<b>0</b>	<b>0</b>
A. Servicios Personales	0	0	0	0	0	0
B. Materiales y Suministros	0	0	0	0	0	0
C. Servicios Generales	0	0	0	0	0	0
D. Transferencias, Asignaciones, Subsidios y Otras Ayudas	0	0	0	0	0	0
E. Bienes Muebles, Inmuebles e Intangibles	0	0	0	0	0	0
F. Inversión Pública	0	0	0	0	0	0
G. Inversiones Financieras y Otras Provisiones	0	0	0	0	0	0
H. Participaciones y Aportaciones	0	0	0	0	0	0
I. Deuda Pública	0	0	0	0	0	0
<b>3. Total del Resultado de Egresos (3=1+2)</b>	<b>6,655,045</b>	<b>10,056,901</b>	<b>6,009,893</b>	<b>2,848,251</b>	<b>4,806,935</b>	<b>7,187,762</b>