




UNIVERSIDAD TECNOLÓGICA DE AGUASCALIENTES
ESTADO DE INGRESOS Y EGRESOS DEL 1o.DE ENERO AL 31 DE DICIEMBRE DE 2002

CONCEPTO	IMPORTE	
	PERIODO	ACUMULADO
INGRESOS		
Ingresos Propios	1,864,455	9,369,959
Recursos Estatales	1,650,000	19,800,000
Recursos Federales	2,754,016	21,603,620
Productos Financieros	205,204	2,446,698
Otros Ingresos (Especificar)		
TOTAL DE INGRESOS	<u>6,473,675</u>	<u>53,220,276</u>
EGRESOS		
Servicios Personales	5,152,833	38,079,399
Materiales y Suministros	388,615	2,509,555
Servicios Generales	1,709,310	11,998,155
Bienes Muebles e Inmuebles	1,451,397	10,097,790
Infraestructura y Desarrollo		
Gastos Financieros		
Otros Gastos (Especificar)		
TOTAL EGRESOS	<u>8,702,154</u>	<u>62,684,900</u>
REMANENTE O (DEFICIT)	<u>(2,228,478)</u>	<u>(9,464,624)</u>


M.C. Francisco Rangel Cáceres
Rector


Lic. Eduardo Pedroza Pedroza
Director de Administración y Finanzas


Aguascalientes, Ags., a 17 de enero de 2003



UNIVERSIDAD TECNOLÓGICA DE AGUASCALIENTES
ESTADO DE INGRESOS Y EGRESOS DEL 1o. AL 31 DE MAYO DE 2003

CONCEPTO	IMPORTE	
	PERIODO	ACUMULADO
INGRESOS		
Ingresos Propios	853,674	3,121,691
Recursos Estatales	1,523,077	7,615,385
Recursos Federales	1,705,211	9,771,336
Productos Financieros	128,758	741,666
Otros Ingresos (Recursos Federales para PIFI)	-	-
TOTAL DE INGRESOS	4,210,720	21,250,078
EGRESOS		
Servicios Personales	2,968,390	15,725,025
Materiales y Suministros	203,143	965,716
Servicios Generales	1,077,708	4,738,973
Bienes Muebles e Inmuebles	872,512	383,870
Infraestructura y Desarrollo		
Gastos Financieros		
Proyectos PIFI	32,417	32,417
TOTAL EGRESOS	5,154,170	21,846,001
REMANENTE O (DEFICIT)	(943,451)	(595,923)


M.C. Francisco Rangel Cáceres
Rector


Lic. Eduardo Pedroza Pedroza
Director de Administración y Finanzas

Aguascalientes, Ags., a 03 de abril de 2003



UNIVERSIDAD TECNOLÓGICA DE AGUASCALIENTES
ESTADO DE INGRESOS Y EGRESOS DEL 1o. AL 30 DE JUNIO DE 2003

CONCEPTO	IMPORTE	
	PERIODO	ACUMULADO
INGRESOS		
Ingresos Propios	272,916	3,394,608
Recursos Estatales	1,523,077	9,138,462
Recursos Federales	1,705,211	11,476,547
Productos Financieros	81,545	823,211
Otros Ingresos (Recursos Federales para PIFI)	-	-
TOTAL DE INGRESOS	3,582,749	24,832,827
EGRESOS		
Servicios Personales	3,247,803	18,972,829
Materiales y Suministros	300,382	1,266,098
Servicios Generales	798,129	5,537,101
Bienes Muebles e Inmuebles	241,621	1,114,133
Infraestructura y Desarrollo		
Gastos Financieros		
Proyectos PIFI	32,425	64,842
TOTAL EGRESOS	4,620,360	26,955,003
REMANENTE O (DEFICIT)	(1,037,611)	(2,122,176)



M.C. Francisco Rangel Cáceres
Rector



Lic. Eduardo Pedroza Pedroza
Director de Administración y Finanzas

Aguascalientes, Ags., a 02 de Julio de 2003

Universidad Tecnológica de Aguascalientes
Estado de Ingresos y Egresos
Del 1o. de Enero al 29 de Febrero de 2004

CONCEPTO	Febrero	Acumulado
INGRESOS		
Recursos Propios		
Ingresos Propios	758,603	1,436,855
Productos Financieros	5,074	106,250
TOTAL RECURSOS PROPIOS	763,677	1,543,105
RECURSOS ESTATALES		
TRANSFERENCIAS ESTATALES	1,665,560	3,326,000
FONDO DE APORTACIONES (RAMO 33)	0	0
OTROS RECURSOS ESTATALES	0	0
TOTAL DE RECURSOS ESTATALES	1,665,560	3,326,000
RECURSOS FEDERALES		
INGRESOS FEDERALES ORDINARIOS	1,816,399	4,354,200
INGRESOS FEDERALES REASIGNADOS POR CONVENIOS		
TOTAL DE RECURSOS FEDERALES	1,816,399	4,354,200
OTROS RECURSOS		
TOTAL DE INGRESOS	4,245,636	9,223,305
EGRESOS		
GASTO CORRIENTE		
SERVICIOS PERSONALES	3,668,232	6,835,786
MATERIALES Y SUMINISTROS	246,966	284,827
SERVICIOS GENERALES	691,440	990,982
APOYOS, SUBSIDIOS Y AYUDAS		
TOTAL DE GASTO CORRIENTE	4,606,638	8,111,595
GASTO DE INVERSION Y /O CAPITAL		
ADQ. DE BIENES MUEBLES E INMUEBLES	79,260	79,260
INFRAESTRUCTURA Y DESARROLLO	1,523,898	1,721,534
TOTAL DE GASTO DE INVERSIÓN Y /O CAPITAL	1,603,158	1,800,794
OTROS GASTOS		
TOTAL DE EGRESOS	6,209,796	9,912,389
SUPERAVIT O (DEFICIT)	-1,964,160	-689,084



 Autoriza
 M.C. Francisco Rangel Cáceres
 Rector


Elabora

 Lic. Eduardo Pedroza Pedroza
 Director de Administración y Finanzas

Aguascalientes, Ags., a 29 de Febrero de 2004

Universidad Tecnológica de Aguascalientes
Estado de Ingresos y Egresos
Del 1o. de Enero al 30 de Abril de 2004

CONCEPTO	Abril	Acumulado
INGRESOS		
RECURSOS PROPIOS		
Ingresos Propios	1,316,620	3,417,927
Productos Financieros	102,703	274,955
TOTAL RECURSOS PROPIOS	1,419,323	3,692,882
RECURSOS ESTATALES		
Transferencias Estatales	1,663,000	6,652,000
Fondo de Aportaciones (Ramo 33)	0	0
Otros Recursos Estatales	0	0
TOTAL RECURSOS ESTATALES	1,663,000	6,652,000
RECURSOS FEDERALES		
Ingresos Federales Ordinarios	2,156,297	8,256,830
Ingresos Federales Reasignados por Convenios	0	0
TOTAL RECURSOS FEDERALES	2,156,297	8,256,830
OTROS RECURSOS (FAM)	3,353,072	3,353,072
TOTAL DE INGRESOS	8,591,692	21,954,784
EGRESOS		
GASTO CORRIENTE		
Servicios Personales	4,443,992	14,988,912
Materiales y Suministros	73,642	543,985
Servicios Generales	993,227	3,398,593
Apoyos, Subsidios y Ayudas	0	0
TOTAL DE GASTO CORRIENTE	5,510,861	18,931,490
GASTO DE INVERSION Y/O CAPITAL		
Adq. de Bienes Muebles e Inmuebles	97,971	164,183
Infraestructura y Desarrollo	1,331,396	4,046,037
TOTAL GASTO DE INVERSION Y/O CAPITAL	1,429,367	4,210,220
OTROS GASTOS	0	0
TOTAL DE EGRESOS	6,940,228	23,141,710
SUPERAVIT O (DEFICIT)	1,651,464	-1,186,926


 Autoriza
 M.C. Francisco Rangel Cáceres
 Rector


Elabora

 Lic. Eduardo Pedroza Pedroza
 Director de Administración y Finanzas


Aguascalientes, Ags., a 30 de Abril de 2004



Universidad Tecnológica de Aguascalientes
Estado de Ingresos y Egresos
Del 1o. de Enero al 30 de Junio de 2004

CONCEPTO	Junio	Acumulado
INGRESOS		
RECURSOS PROPIOS		
Ingresos Propios	750,917	4,812,138
Productos Financieros	58,791	386,533
TOTAL RECURSOS PROPIOS	809,707	5,198,671
RECURSOS ESTATALES		
Transferencias Estatales	1,663,000	9,978,000
Fondo de Aportaciones (Ramo 33)	0	0
Otros Recursos Estatales	0	0
TOTAL RECURSOS ESTATALES	1,663,000	9,978,000
RECURSOS FEDERALES		
Ingresos Federales Ordinarios	1,746,333	11,749,496
Ingresos Federales Reasignados por Convenios	0	0
TOTAL RECURSOS FEDERALES	1,746,333	11,749,496
OTROS RECURSOS	0	0
FAM	1,117,691	5,588,454
TOTAL DE INGRESOS	5,336,731	32,514,621
EGRESOS		
GASTO CORRIENTE		
Servicios Personales	3,651,691	22,130,279
Materiales y Suministros	157,236	858,502
Servicios Generales	1,173,955	5,683,156
Apoyos, Subsidios y Ayudas	0	0
TOTAL DE GASTO CORRIENTE	4,982,882	28,671,937
GASTO DE INVERSION Y/O CAPITAL		
Adq. de Bienes Muebles e Inmuebles	49,547	213,332
Infraestructura y Desarrollo	1,991,002	8,431,417
TOTAL GASTO DE INVERSION Y/O CAPITAL	2,040,550	8,644,749
OTROS GASTOS	0	0
TOTAL DE EGRESOS	7,023,431	37,316,686
SUPERAVIT O (DEFICIT)	-1,686,700	-4,802,066

Autoriza

M.C. Francisco Rangel Cáceres
Rector


Elabora

Lic. Eduardo Pedroza Pedroza
Director de Administración y Finanzas


Aguascalientes, Ags., a 30 de Junio de 2004



Universidad Tecnológica de Aguascalientes
Estado de Ingresos y Egresos
Del 1o. de Enero al 31 de Julio de 2004

CONCEPTO	Julio	Acumulado
INGRESOS		
RECURSOS PROPIOS		
Ingresos Propios	822,409	5,634,547
Productos Financieros	60,118	446,651
TOTAL RECURSOS PROPIOS	882,527	6,081,197
RECURSOS ESTATALES		
Transferencias Estatales	1,663,000	11,641,000
Fondo de Aportaciones (Ramo 33)	0	0
Otros Recursos Estatales	0	0
TOTAL RECURSOS ESTATALES	1,663,000	11,641,000
RECURSOS FEDERALES		
Ingresos Federales Ordinarios	2,273,587	14,023,083
Ingresos Federales Reasignados por Convenios	0	0
TOTAL RECURSOS FEDERALES	2,273,587	14,023,083
OTRO RECURSO FEDERAL FAM APORTACIONES	1,117,691	6,706,145
TOTAL DE INGRESOS	5,936,805	38,451,425
EGRESOS		
GASTO CORRIENTE		
Servicios Personales	3,994,255	26,124,534
Materiales y Suministros	163,530	1,022,033
Servicios Generales	530,532	6,213,688
Apoyos, Subsidios y Ayudas	0	0
TOTAL DE GASTO CORRIENTE	4,688,317	33,360,254
GASTO DE INVERSION Y/O CAPITAL		
Adq. de Bienes Muebles e Inmuebles	28,960	268,331
Infraestructura y Desarrollo	1,252,042	9,657,420
TOTAL GASTO DE INVERSION Y/O CAPITAL	1,281,002	9,925,751
OTROS GASTOS	0	0
TOTAL DE EGRESOS	5,969,319	43,286,006
SUPERAVIT O (DEFICIT)	-32,515	-4,834,580


M.C. Francisco Rangel Cáceres
Rector

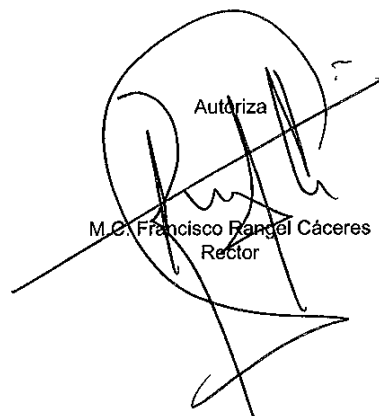
Elabora

Lic. Eduardo Pedroza Pedroza
Director de Administración y Finanzas


Aguascalientes, Ags., a 31 de Julio de 2004



Universidad Tecnológica de Aguascalientes
Estado de Ingresos y Egresos
Del 1o. de Enero al 31 de Agosto de 2004

CONCEPTO	Agosto	Acumulado
INGRESOS		
RECURSOS PROPIOS		
Ingresos Propios	2,217,461	7,852,007
Productos Financieros	108,756	555,407
TOTAL RECURSOS PROPIOS	2,326,217	8,407,414
RECURSOS ESTATALES		
Transferencias Estatales	1,663,000	13,304,000
Fondo de Aportaciones (Ramo 33)	0	0
Otros Recursos Estatales	0	0
TOTAL RECURSOS ESTATALES	1,663,000	13,304,000
RECURSOS FEDERALES		
Ingresos Federales Ordinarios	2,033,645	16,056,728
Ingresos Federales Reasignados por Convenios	0	0
TOTAL RECURSOS FEDERALES	2,033,645	16,056,728
OTRO RECURSO FEDERAL FAM APORTACIONES	1,117,691	7,823,836
TOTAL DE INGRESOS	7,140,553	45,591,978
EGRESOS		
GASTO CORRIENTE		
Servicios Personales	3,330,445	29,454,979
Materiales y Suministros	112,381	1,134,413
Servicios Generales	646,926	6,860,614
Apoyos, Subsidios y Ayudas	0	0
TOTAL DE GASTO CORRIENTE	4,089,752	37,450,006
GASTO DE INVERSION Y/O CAPITAL		
Adq. de Bienes Muebles e Inmuebles	22,057	290,388
Infraestructura y Desarrollo	287,571	9,944,991
TOTAL GASTO DE INVERSION Y/O CAPITAL	309,628	10,235,379
OTROS GASTOS	0	0
TOTAL DE EGRESOS	4,399,380	47,685,386
SUPERAVIT O (DEFICIT)	2,741,173	-2,093,407

Autoriza

M.C. Francisco Rangel Cáceres
Rector

Elabora

Lic. Eduardo Pedroza Pedroza
Director de Administración y Finanzas

Aguascalientes, Ags., a 31 de Agosto de 2004