


Estado de Ingresos y Egresos del 1 de enero al 31 de diciembre de 2003


CONCEPTO	PERIODO	IMPORTE ACUMULADO
<b>INGRESOS</b>		
INGRESOS PROPIOS		
RECURSOS ESTATALES (Aportación a través del I.E.A.)	887,992	9,860,000
RECURSOS FEDERALES (Ramo 33)	2,939,400	21,143,615
RECURSOS FEDERALES (convenio SEDESOL)		500,000
RECURSOS MUNICIPALES		500,000
PRODUCTOS FINANCIEROS		
OTROS INGRESOS (economías en nóminas, pasivos no pagados)	9,227	19,651
<b>TOTAL INGRESOS:</b>	<b>3,836,619</b>	<b>32,023,266</b>
<b>EGRESOS</b>		
SERVICIOS PERSONALES	2,189,447	12,756,450
MATERIALES Y SERVICIOS	875,795	7,633,435
APOYOS, SUBSIDIOS Y AYUDAS	854,662	11,560,001
BIENES MUEBLES E INMUEBLES		5,750
INFRAESTRUCTURA Y DESARROLLO		0
GASTOS FINANCIEROS		0
OTROS GASTOS (gastos no presupuestados)	19,028	19,028
<b>TOTAL EGRESOS:</b>	<b>3,938,932</b>	<b>31,974,664</b>
<b>REMANENTE O DEFICIT</b>	<b>(102,313)</b>	<b>48,602</b>

Elaboró:



Lic. Raquel Padilla Gutiérrez  
Directora de Administración y Programación

Autorizó:



Lic. Yolanda Ramírez Carballo  
Directora General


Estado de Ingresos y Egresos del 1 de enero al 31 de enero de 2004

CONCEPTO	IMPORTE	
	MES	ACUMULADO
<b>INGRESOS</b>		
INGRESOS PROPIOS		0
INGRESOS PROPIOS		0
PRODUCTOS FINANCIEROS		0
<b>TOTAL RECURSOS PROPIOS</b>	<b>0</b>	<b>0</b>
<b>RECURSOS ESTATALES</b>		
TRANSFERENCIAS ESTATALES	872,000	872,000
FONDOS DE APORTACIONES FEDERALES (RAMO 33)	2,153,389	2,153,389
OTROS RECURSOS ESTATALES		0
<b>TOTAL RECURSOS ESTATALES</b>	<b>3,025,389</b>	<b>3,025,389</b>
<b>RECUSOS FEDERALES</b>		
INGRESOS FEDERALES ORDINARIOS		0
INGRESOS FEDERALES REASIGNABLES POR CONVENIOS		0
<b>TOTAL RECURSOS FEDERALES</b>	<b>0</b>	<b>0</b>
<b>OTROS RECURSOS</b> (economías en nominas)	<b>1</b>	<b>1</b>
<b>TOTAL INGRESOS</b>	<b>3,025,390</b>	<b>3,025,390</b>
<b>EGRESOS</b>		
<b>GASTO CORRIENTE</b>		
SERVICIOS PERSONALES	1,368,576	1,368,576
MATERIALES Y SUMINISTROS	94,252	94,252
SERVICIOS GENERALES	415,636	415,636
APOYOS, SUBSIDIOS Y AYUDAS	534,670	534,670
<b>TOTAL GASTO CORRIENTE</b>	<b>2,413,134</b>	<b>2,413,134</b>
<b>GASTO DE INVERSION Y/O CAPITAL</b>		
ADQUISICION DE BIENES MUEBLES E INMUEBLES		0
INFRAESTRUCTURA Y DESARROLLO		0
<b>TOTAL GASTO DE INVERSION Y/O CAPITAL</b>	<b>0</b>	<b>0</b>
<b>OTROS GASTOS</b> (ECONOMIAS EN OMINAS)		0
<b>TOTAL EGRESOS:</b>	<b>2,413,134</b>	<b>2,413,134</b>
<b>SUPERAVIT O (DEFICIT)</b>	<b>612,256</b>	<b>612,256</b>

Autoriza.

  
 Lic. Yolanda Ramírez Carballo  
 Directora General

Elaboró:

  
 Lic. Raquel Padilla Gutiérrez  
 Directora de Administración y Programación