




FIDEICOMISO DESARROLLOS INDUSTRIALES DE AGUASCALIENTES


FIDEICOMISO DESARROLLOS INDUSTRIALES DE AGUASCALIENTES

ESTADO DE INGRESOS Y EGRESOS DEL 01 DE ENERO AL 31 DE DICIEMBRE DE 2003

| CONCEPTO | IMPORTE | |
|------------------------------------|-----------------------|----------------------|
| | DICIEMBRE | ACUMULADO |
| INGRESOS | | |
| INGRESOS PROPIOS | 2,003,663.61 | 15,120,560.10 |
| RECURSOS ESTATALES | - | - |
| RECURSOS FEDERALES | - | 6,000,000.00 |
| PRODUCTOS FINANCIEROS | 175,926.39 | 1,565,954.77 |
| OTROS INGRESOS | 10,372.19 | 23,521.59 |
| TOTAL INGRESOS | 2,169,217.81 | 22,710,036.46 |
| EGRESOS | | |
| SERVICIOS PERSONALES | 717,079.33 | 3,887,240.54 |
| MATERIALES Y SERVICIOS | 2,673,372.17 | 13,427,800.57 |
| APOYOS, SUBSIDIOS Y AYUDAS | - | - |
| ADQ. DE BIENES MUEBLES E INMUEBLES | - | - |
| INFRAESTRUCTURA Y DESARROLLO | - | 2,788,812.10 |
| GASTOS FINANCIEROS | 7,620.33 | 72,807.38 |
| OTROS GASTOS | - | 1,507.67 |
| TOTAL EGRESOS | 3,382,831.17 | 20,178,168.26 |
| REMANENTE O (DEFICIT) | - 1,213,613.36 | 2,531,868.20 |

Vo.Bo.


ING. RUBEN CAMARILLO ORTEGA
GERENTE GENERAL DE DESARROLLOS
INDUSTRIALES DE AGUASCALIENTES

Vo.Bo.


ING. GUILLERMO ALVAREZ SALAZAR
GERENTE ADMINISTRATIVO

Aguascalientes, Ags., Febrero 18 de 2004

OFICINAS ADMINISTRATIVAS:

AV. UNIVERSIDAD 1001 EDIFICIO TORRE PLAZA BOSQUES PISO 7-716
TEL (449) 910-26-11 TEL/FAX (449) 910-26-21 Y 910-26-22, C. P. 20127, AGUASCALIENTES, AGS.

OFICINAS OPERATIVAS:

CALLE MUNICIPIO DE CALVILLO No 114-A PARQUE INDUSTRIAL DEL VALLE DE AGUASCALIENTES
TEL 973-01-63 FAX 973-01-64, C. P. 20355 SAN FRANCISCO DE LOS ROMO, AGS




FIDEICOMISO DESARROLLOS INDUSTRIALES DE AGUASCALIENTES

DESARROLLOS INDUSTRIALES DE AGUASCALIENTES

ESTADO DE INGRESOS Y EGRESOS DEL 01 AL 31 DE ENERO DE 2004

| CONCEPTO | IMPORTE | |
|---|---------------------|---------------------|
| | ENERO | ACUMULADO A ENE |
| INGRESOS | | |
| RECURSOS PROPIOS | | |
| INGRESOS PROPIOS | 1,327,723.72 | 1,327,723.72 |
| PRODUCTOS FINANCIEROS | 103,211.16 | 103,211.16 |
| TOTAL RECURSOS PROPIOS | 1,430,934.88 | 1,430,934.88 |
| RECURSOS ESTATALES | | |
| TRANSFERENCIAS ESTATALES | - | - |
| FONDOS DE APORTACIONES FEDERALES (RAMO 33) | - | - |
| OTROS RECURSOS ESTATALES | 4,010,829.00 | 4,010,829.00 |
| TOTAL RECURSOS ESTATALES | 4,010,829.00 | 4,010,829.00 |
| RECURSOS FEDERALES | | |
| INGRESOS FEDERALES ORDINARIOS | - | - |
| INGRESOS FEDERALES REASIGNABLES POR CONVENIOS | - | - |
| TOTAL RECURSOS FEDERALES | - | - |
| OTROS RECURSOS | - | - |
| TOTAL INGRESOS | 5,441,763.88 | 5,441,763.88 |
| EGRESOS | | |
| GASTOS CORRIENTE | | |
| SERVICIOS PERSONALES | 229,819.55 | 229,819.55 |
| MATERIALES Y SUMINISTROS | 1,925,613.18 | 1,925,613.18 |
| SERVICIOS GENERALES | 258,635.83 | 258,635.83 |
| APOYOS, SUBSIDIOS Y AYUDAS | 1,091,605.88 | 1,091,605.88 |
| TOTAL GASTO CORRIENTE | 3,505,674.44 | 3,505,674.44 |
| GASTO DE INVERSION Y/O CAPITAL | | |
| ADQ. DE BIENES MUEBLES E INMUEBLES | | |
| INFRAESTRUCTURA Y DESARROLLO | 43,639.52 | 43,639.52 |
| TOTAL GASTO DE INVERSION Y/O CAPITAL | 43,639.52 | 43,639.52 |
| OTROS GASTOS | 8,578.46 | 8,578.46 |
| TOTAL EGRESOS | 3,557,892.42 | 3,557,892.42 |
| SUPERAVITO (DEFICIT) | 1,883,871.46 | 1,883,871.46 |

SUPERAVITO (DEFICIT)

AUTORIZA

 ING. RUBEN CAMARILLO ORTEGA
 GERENTE GENERAL DE DESARROLLOS
 INDUSTRIALES DE AGUASCALIENTES

ELABORA

 ING. GUILLERMO ALVAREZ SALAZAR
 GERENTE ADMINISTRATIVO

Aguascalientes, Ags., Febrero 18 de 2004

OFICINAS ADMINISTRATIVAS:

AV UNIVERSIDAD 1001 EDIFICIO TORRE PLAZA BOSQUES PISO 7-716
 TEL. (449) 910-26-11 TEL/FAX (449) 910-26-21 Y 910-26-22, C.P. 20127, AGUASCALIENTES, AGS

OFICINAS OPERATIVAS:

CALLE MUNICIPIO DE CALVILLO No 114-A PARQUE INDUSTRIAL DEL VALLE DE AGUASCALIENTES
 TEL. 973-01-63 FAX 973-01-64, C.P. 20355 SAN FRANCISCO DE LOS ROMO, AGS




FIDEICOMISO DESARROLLOS INDUSTRIALES DE AGUASCALIENTES

DESARROLLOS INDUSTRIALES DE AGUASCALIENTES

ESTADO DE INGRESOS Y EGRESOS DEL 01 DE ENERO AL 29 DE FEBRERO DE 2004


| CONCEPTO | IMPORTE | |
|---|---------------------|---------------------|
| | FEB | ACUMULADO A FEB |
| INGRESOS | | |
| RECURSOS PROPIOS | | |
| INGRESOS PROPIOS | 1,128,359.86 | 2,456,083.58 |
| PRODUCTOS FINANCIEROS | 105,654.06 | 208,865.22 |
| TOTAL RECURSOS PROPIOS | 1,234,013.92 | 2,664,948.80 |
| RECURSOS ESTATALES | | |
| TRANSFERENCIAS ESTATALES | | - |
| FONDOS DE APORTACIONES FEDERALES (RAMO 33) | | - |
| OTROS RECURSOS ESTATALES | - | 4,010,829.00 |
| TOTAL RECURSOS ESTATALES | - | 4,010,829.00 |
| RECURSOS FEDERALES | | |
| INGRESOS FEDERALES ORDINARIOS | - | - |
| INGRESOS FEDERALES REASIGNABLES POR CONVENIOS | - | - |
| TOTAL RECURSOS FEDERALES | - | - |
| OTROS RECURSOS | - | 1.18 |
| TOTAL INGRESOS | 1,234,012.74 | 6,675,776.62 |
| EGRESOS | | |
| GASTOS CORRIENTE | | |
| SERVICIOS PERSONALES | 262,454.35 | 492,273.90 |
| MATERIALES Y SUMINISTROS | 455,083.15 | 2,380,696.33 |
| SERVICIOS GENERALES | 217,385.52 | 476,021.35 |
| APOYOS, SUBSIDIOS Y AYUDAS | | 1,091,605.88 |
| TOTAL GASTO CORRIENTE | 934,923.02 | 4,440,597.46 |
| GASTO DE INVERSION Y/O CAPITAL | | |
| ADQ. DE BIENES MUEBLES E INMUEBLES | | 43,639.52 |
| INFRAESTRUCTURA Y DESARROLLO | | 43,639.52 |
| TOTAL GASTO DE INVERSION Y/O CAPITAL | - | 87,279.04 |
| OTROS GASTOS | 333.87 | 8,912.33 |
| TOTAL EGRESOS | 935,256.89 | 4,493,149.31 |
| SUPERAVIT O (DEFICIT) | 298,755.85 | 2,182,627.31 |

AUTORIZA.



ING. RUBEN CAMACHO ORTEGA
GERENTE GENERAL DE DESARROLLOS
INDUSTRIALES DE AGUASCALIENTES

ELABORA



ING. GUILLERMO ALVAREZ SALAZAR
GERENTE ADMINISTRATIVO

Aguascalientes, Ags., Marzo 10 de 2004

OFICINAS ADMINISTRATIVAS:

AV. UNIVERSIDAD 1001 EDIFICIO TORRE PLAZA BOSQUES PISO 7-716
TEL (449) 910-26-11 TEL/FAX (449) 910-26-21 Y 910-26-22, C P 20127, AGUASCALIENTES, AGS

OFICINAS OPERATIVAS:

CALLE MUNICIPIO DE CALVILLO No 114-A PARQUE INDUSTRIAL DEL VALLE DE AGUASCALIENTES
TEL 973-01-63 FAX 973-01-64, C P 20355 SAN FRANCISCO DE LOS ROMO, AGS