



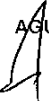
**INSTITUTO DE SEGURIDAD Y SERVICIOS SOCIALES PARA LOS SERVIDORES PUBLICOS  
DEL ESTADO DE AGUASCALIENTES**

ESTADO DE INGRESOS Y EGRESOS DEL 01 DE ENERO AL 30 DE JUNIO 2004

CONCEPTO	IMPORTE	
	PERIODO	ACUMULADO
<b>INGRESOS</b>		
<b>RECURSOS PROPIOS</b>		
INGRESOS PROPIOS	1,370,226	10,429,582
PRODUCTOS FINANCIEROS	4,734,921	29,201,946
<b>TOTAL RECURSOS PROPIOS</b>	<b>6,105,147</b>	<b>39,631,528</b>
<b>RECURSOS ESTATALES</b>		
TRANSFERENCIAS ESTATALES		
FONDO DE APORTACIONES FEDERALES (RAMO 33)		
OTROS RECURSOS ESTATALES		
<b>TOTAL RECURSOS ESTATALES</b>	<b>-</b>	<b>-</b>
<b>RECURSOS FEDERALES</b>		
INGRESOS FEDERALES ORDINARIOS		
INGRESOS FEDERALES REASIGNABLES POR CONVENIOS		
<b>TOTAL RECURSOS FEDERALES</b>	<b>-</b>	<b>-</b>
OTROS RECURSOS		
<b>TOTAL DE INGRESOS</b>	<b>6,105,147</b>	<b>39,631,528</b>
<b>EGRESOS</b>		
<b>GASTO CORRIENTE</b>		
SERVICIOS PERSONALES	1,603,115	10,292,777
MATERIALES Y SUMINISTROS	881,530	2,238,490
SERVICIOS GENERALES	750,866	3,009,350
APOYOS, SUBSIDIOS Y AYUDAS	3,000	14,000
<b>TOTAL GASTO CORRIENTE</b>	<b>3,238,510</b>	<b>15,554,617</b>
<b>GASTO DE INVERSION Y CAPITAL</b>		
ADQUISICION DE BIENES MUEBLES E INMUEBLES	232,892	671,639
INFRAESTRUCTURA Y DESARROLLO	-	-
<b>TOTAL GASTO DE INVERSION Y/O CAPITAL</b>	<b>232,892</b>	<b>671,639</b>
OTROS GASTOS ( FINANCIEROS E INT. PAG. A AHORRADORES)	901,844	3,950,619
<b>TOTAL EGRESOS</b>	<b>4,373,247</b>	<b>20,176,875</b>
<b>REMANENTE O (DEFICIT)</b>	<b>1,731,900</b>	<b>19,454,652</b>

AUTORIZA:  
  
 L.A. Y. E.C.F. FERNANDO CARRILLO LOPEZ  
 DIRECTOR GENERAL

ELABORA:  
  
 C.P. ALEJANDRO GONZALEZ DE ALBA  
 DIRECTOR ADMINISTRATIVO

AGUASCALIENTES, AGS. 13 DE JULIO 2004  


**Sociedad y Gobierno Unidos en el Cambio**