



OFISA
OPERADORA DE FIDEICOMISOS DEL
ESTADO DE AGUASCALIENTES S.A. DE C.V.

Contigo al 100

OPERADORA DE FIDEICOMISOS DEL ESTADO DE
AGUASCALIENTES, S.A. DE C.V.

Contable


CUENTA PÚBLICA 2020



Cuenta Pública 2020
OPERADORA DE FIDEICOMISOS DEL ESTADO DE AGUASCALIENTES S.A. DE C.V.
Estado de Situación Financiera
Al 31 de Diciembre de 2020 y 2019
(Pesos)

CONCEPTO	Año		CONCEPTO	Año	
	2020	2019		2020	2019
ACTIVO			PASIVO		
<i>Activo Circulante</i>			<i>Pasivo Circulante</i>		
Efectivo y Equivalentes	18,104,196	17,782,382	Cuentas por Pagar a Corto Plazo	6,625,961	6,981,018
Derechos a Recibir Efectivo o Equivalentes	804,363	1,478,135	Documentos por Pagar a Corto Plazo	0	0
Derechos a Recibir Bienes o Servicios	0	0	Porción a Corto Plazo de la Deuda Pública a Largo Plazo	0	0
Inventarios	0	0	Títulos y Valores a Corto Plazo	0	0
Almacenes	0	0	Pasivos Diferidos a Corto Plazo	0	0
Estimación por Pérdida o Deterioro de Activos Circulantes	0	0	Fondos y Bienes de Terceros en Garantía y/o Administración a Corto Plazo	0	0
Otros Activos Circulantes	18,000	18,000	Provisiones a Corto Plazo	0	0
Total de Activos Circulantes	18,926,559	19,278,517	Otros Pasivos a Corto Plazo	0	0
<i>Activo No Circulante</i>			Total de Pasivos Circulantes	6,625,961	6,981,018
Inversiones Financieras a Largo Plazo	0	0	<i>Pasivo No Circulante</i>		
Derechos a Recibir Efectivo o Equivalentes a Largo Plazo	0	0	Cuentas por Pagar a Largo Plazo	0	0
Bienes Inmuebles, Infraestructura y Construcciones en Proceso	0	0	Documentos por Pagar a Largo Plazo	0	0
Bienes Muebles	1,804,386	801,399	Deuda Pública a Largo Plazo	0	0
Activos Intangibles	835,025	620,039	Pasivos Diferidos a Largo Plazo	0	0
Depreciación, Deterioro y Amortización Acumulada de Bienes	-723,685	-130,865	Fondos y Bienes de Terceros en Garantía y/o en Administración a Largo Plazo	0	0
Activos Diferidos	0	0	Provisiones a Largo Plazo	0	0
Estimación por Pérdida o Deterioro de Activos no Circulantes	0	0	Total de Pasivos No Circulantes	0	0
Otros Activos no Circulantes	0	0	Total del Pasivo	6,625,961	6,981,018
Total de Activos No Circulantes	1,915,726	1,290,573	HACIENDA PÚBLICA/ PATRIMONIO		
Total del Activo	20,842,285	20,569,090	<i>Hacienda Pública/Patrimonio Contribuido</i>	0	50,000
			Aportaciones	0	50,000
			Donaciones de Capital	0	0
			Actualización de la Hacienda Pública / Patrimonio	0	0
			<i>Hacienda Pública/Patrimonio Generado</i>	14,216,324	13,538,072
			Resultados del Ejercicio (Ahorro / Desahorro)	1,357,920	4,964,673
			Resultados de Ejercicios Anteriores	12,858,404	8,573,399
			Revalúos	0	0
			Reservas	0	0
			Rectificaciones de Resultados de Ejercicios Anteriores	0	0
			Exceso o Insuficiencia en la Actualización de la Hacienda Pública/Patrimonio	0	0
			Resultado por Posición Monetaria	0	0
			Resultado por Tenencia de Activos no Monetarios	0	0
			Total Hacienda Pública/ Patrimonio	14,216,324	13,588,072
			Total del Pasivo y Hacienda Pública / Patrimonio	20,842,285	20,569,090

Bajo protesta de decir verdad declaramos que los Estados Financieros y sus Notas son razonablemente correctos y responsabilidad del emisor


ANDRÉS DÍAZ LARIOS
 DIRECTOR GENERAL DE LA OPERADORA DE
 FIDEICOMISOS DEL ESTADO DE AGUASCALIENTES S.A. DE


RAQUEL BACCIO PÉREZ
 COORDINADORA ADMINISTRATIVA DE LA OPERADORA DE
 FIDEICOMISOS DEL ESTADO DE AGUASCALIENTES S.A. DE C.V.



Cuenta Pública 2020
OPERADORA DE FIDEICOMISOS DEL ESTADO DE AGUASCALIENTES S.A. DE C.V.
Estado de Actividades
Del 1 de enero al 31 de diciembre de 2020 y 2019
(Pesos)

	2020	2019
INGRESOS Y OTROS BENEFICIOS		
Ingresos de Gestión		
Impuestos	19,269,458	19,434,785
Cuotas y Aportaciones de Seguridad Social	0	0
Contribuciones de Mejoras	0	0
Derechos	0	0
Productos	0	0
Aprovechamientos	29,803	22,371
Ingresos por Venta de Bienes y Prestación de Servicios	0	0
	19,239,655	19,412,414
Participaciones, Aportaciones, Convenios, Incentivos Derivados de la Colaboración Fiscal, Fondos Distintos de Aportaciones, Transferencias, Asignaciones, Subsidios y Subvenciones, y Pensiones y Jubilaciones	0	0
Participaciones, Aportaciones, Convenios, Incentivos Derivados de la Colaboración Fiscal y Fondos Distintos de Aportaciones	0	0
Transferencias, Asignaciones, Subsidios y Subvenciones, y Pensiones y Jubilaciones	0	0
Otros Ingresos y Beneficios	618,421	90,526
Ingresos Financieros	0	0
Incremento por Variación de Inventarios	0	0
Disminución del Exceso de Estimaciones por Pérdida o Deterioro u Obsolescencia	0	0
Disminución del Exceso de Provisiones	0	0
Otros Ingresos y Beneficios Varios	618,421	90,526
Total de Ingresos y Otros Beneficios	19,887,879	19,525,311
GASTOS Y OTRAS PÉRDIDAS		
Gastos de Funcionamiento	18,152,876	14,526,979
Servicios Personales	12,855,193	10,360,911
Materiales y Suministros	482,494	394,309
Servicios Generales	4,815,189	3,771,758
Transferencias, Asignaciones, Subsidios y Otras Ayudas	3,000	13,000
Transferencias Internas y Asignaciones al Sector Público	0	0
Transferencias al Resto del Sector Público	0	0
Subsidios y Subvenciones	0	0
Ayudas Sociales	0	0
Pensiones y Jubilaciones	3,000	13,000
Transferencias a Fideicomisos, Mandatos y Contratos Análogos	0	0
Transferencias a la Seguridad Social	0	0
Donativos	0	0
Transferencias al Exterior	0	0
Participaciones y Aportaciones	0	0
Participaciones	0	0
Aportaciones	0	0
Convenios	0	0
Intereses, Comisiones y Otros Gastos de la Deuda Pública	0	0
Intereses de la Deuda Pública	0	0
Comisiones de la Deuda Pública	0	0
Gastos de la Deuda Pública	0	0
Costo por Coberturas	0	0
Apoyos Financieros	0	0
Otros Gastos y Pérdidas Extraordinarias	374,083	20,660
Estimaciones, Depreciaciones, Deterioros, Obsolescencia y Amortizaciones	374,085	20,433
Provisiones	0	0
Disminución de Inventarios	0	0
Aumento por Insuficiencia de Estimaciones por Pérdida o Deterioro y Obsolescencia	0	0
Aumento por Insuficiencia de Provisiones	0	0
Otros Gastos	-2	227
Inversión Pública	0	0
Inversión Pública no Capitalizable	0	0
Total de Gastos y Otras Pérdidas	18,529,959	14,560,639
Resultados del Ejercicio (Ahorro/Desahorro)	1,357,920	4,964,673

Bajo protesta de decir verdad declaramos que los Estados Financieros y sus Notas son razonablemente correctos y responsabilidad del emisor

ANDRÉS DÍAZ LARIOS
DIRECTOR GENERAL DE LA OPERADORA DE
FIDEICOMISOS DEL ESTADO DE AGUASCALIENTES S.A. DE

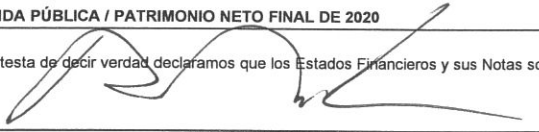
RAQUEL BACCIO PÉREZ
COORDINADORA ADMINISTRATIVA DE LA OPERADORA DE
FIDEICOMISOS DEL ESTADO DE AGUASCALIENTES S.A. DE C.V.




Cuenta Pública 2020
OPERADORA DE FIDEICOMISOS DEL ESTADO DE AGUASCALIENTES S.A. DE C.V.
 Estado de Variación en la Hacienda Pública
 Del 1 de Enero al 31 de Diciembre de 2020
 (pesos)

Concepto	Hacienda Pública/Patrimonio Contribuido	Hacienda Pública/Patrimonio Generado de Ejercicios Anteriores	Hacienda Pública/Patrimonio Generado del Ejercicio	Exceso o Insuficiencia en la Actualización de la Hacienda Pública /	TOTAL
HACIENDA PÚBLICA/PATRIMONIO CONTRIBUIDO NETO DE 2019					
Aportaciones	50,000				50,000
Donaciones de Capital	50,000				50,000
Actualización de la Hacienda Pública/Patrimonio	0				0
	0				0
HACIENDA PÚBLICA /PATRIMONIO GENERADO NETO DE 2019					
Resultados del Ejercicio (Ahorro/Desahorro)		8,573,399	4,964,673		13,538,072
Resultados de Ejercicios Anteriores			4,964,673		4,964,673
Revalúos		8,573,399			8,573,399
Reservas		0		0	0
Rectificaciones de Resultados de Ejercicios Anteriores		0		0	0
EXCESO O INSUFICIENCIA EN LA ACTUALIZACIÓN DE LA HACIENDA PÚBLICA/					
Resultado por Posición Monetaria				0	0
Resultado por Tenencia de Activos no Monetarios				0	0
				0	0
HACIENDA PÚBLICA / PATRIMONIO NETO FINAL DE 2019					
	50,000	8,573,399	4,964,673	0	13,588,072
CAMBIOS EN LA HACIENDA PÚBLICA/PATRIMONIO CONTRIBUIDO NETO DE 2020					
Aportaciones	-50,000				-50,000
Donaciones de Capital	-50,000				-50,000
Actualización de la Hacienda Pública/Patrimonio	0				0
	0				0
VARIACIONES DE LA HACIENDA PÚBLICA / PATRIMONIO GENERADO NETO DE					
Resultados del Ejercicio (Ahorro/Desahorro)		4,285,005	-3,606,753		678,252
Resultados de Ejercicios Anteriores			1,357,920		1,357,920
Revalúos		4,285,005	-4,964,673		-679,668
Reservas		0	0	0	0
Rectificaciones de Resultados de Ejercicios Anteriores		0	0	0	0
			0		0
CAMBIOS EN EL EXCESO O INSUFICIENCIA EN LA ACTUALIZACIÓN DE LA					
Resultado por Posición Monetaria				0	0
Resultado por Tenencia de Activos no Monetarios				0	0
				0	0
HACIENDA PÚBLICA / PATRIMONIO NETO FINAL DE 2020					
	0	12,858,404	1,357,920	0	14,216,324

Bajo protesta de decir verdad declaramos que los Estados Financieros y sus Notas son razonablemente correctos y responsabilidad del emisor


ANDRÉS DÍAZ LARIOS
 DIRECTOR GENERAL DE LA OPERADORA DE
 FIDEICOMISOS DEL ESTADO DE AGUASCALIENTES S.A. DE C.V.



RAQUEL BACCIO PÉREZ
 COORDINADORA ADMINISTRATIVA DE LA OPERADORA DE
 FIDEICOMISOS DEL ESTADO DE AGUASCALIENTES S.A. DE C.V.




Cuenta Pública 2020
 OPERADORA DE FIDEICOMISOS DEL ESTADO DE AGUASCALIENTES S.A. DE C.V.
 Estado de Cambios en la Situación Financiera
 Del 1 de Enero al 31 de Diciembre de 2020
 (Pesos)

Concepto	Origen	Aplicación	Concepto	Origen	Aplicación
ACTIVO	0	273,195	PASIVO	0	355,057
Activo Circulante	351,958	0	Pasivo Circulante	0	355,057
Efectivo y Equivalentes	0	321,814	Cuentas por Pagar a Corto Plazo	0	355,057
Derechos a Recibir Efectivo o Equivalentes	673,772	0	Documentos por Pagar a Corto Plazo	0	0
Derechos a Recibir Bienes o Servicios	0	0	Porción a Corto Plazo de la Deuda Pública a Largo Plazo	0	0
Inventarios	0	0	Títulos y Valores a Corto Plazo	0	0
Almacenes	0	0	Pasivos Diferidos a Corto Plazo	0	0
Estimación por Pérdida o Deterioro de Activos Circulantes	0	0	Fondos y Bienes de Terceros en Garantía y/o Administración a	0	0
Otros Activos Circulantes	0	0	Provisiones a Corto Plazo	0	0
			Otros Pasivos a Corto Plazo	0	0
Activo No Circulante	0	625,153	Pasivo No Circulante	0	0
Inversiones Financieras a Largo Plazo	0	0	Cuentas por Pagar a Largo Plazo	0	0
Derechos a Recibir Efectivo o Equivalentes a Largo Plazo	0	0	Documentos por Pagar a Largo Plazo	0	0
Bienes Inmuebles, Infraestructura y Construcciones en Proceso	0	0	Deuda Pública a Largo Plazo	0	0
Bienes Muebles	0	1,002,987	Pasivos Diferidos a Largo Plazo	0	0
Activos Intangibles	0	214,986	Fondos y Bienes de Terceros en Garantía y/o en Administración a	0	0
Depreciación, Deterioro y Amortización Acumulada de Bienes	592,820	0	Provisiones a Largo Plazo	0	0
Activos Diferidos	0	0			
Estimación por Pérdida o Deterioro de Activos no Circulantes	0	0	HACIENDA PÚBLICA/ PATRIMONIO	628,252	0
Otros Activos no Circulantes	0	0	Hacienda Pública/Patrimonio Contribuido	0	50,000
			Aportaciones	0	50,000
			Donaciones de Capital	0	0
			Actualización de la Hacienda Pública / Patrimonio	0	0
			Hacienda Pública/Patrimonio Generado	678,252	0
			Resultados del Ejercicio (Ahorro / Desahorro)	0	3,606,753
			Resultados de Ejercicios Anteriores	4,285,005	0
			Revalúos	0	0
			Reservas	0	0
			Rectificaciones de Resultados de Ejercicios Anteriores	0	0
			Exceso o Insuficiencia en la Actualización de la Hacienda	0	0
			Resultado por Posición Monetaria	0	0
			Resultado por Tenencia de Activos no Monetarios	0	0

Bajo protesta de decir verdad declaramos que los Estados Financieros y sus Notas son razonablemente correctos y responsabilidad del emisor


ANDRÉS DÍAZ LARIOS
 DIRECTOR GENERAL DE LA OPERADORA DE
 FIDEICOMISOS DEL ESTADO DE AGUASCALIENTES S.A. DE C.V.



RAQUEL BACCIO PÉREZ
 COORDINADORA ADMINISTRATIVA DE LA OPERADORA DE
 FIDEICOMISOS DEL ESTADO DE AGUASCALIENTES S.A. DE C.V.




Cuenta Pública 2020
OPERADORA DE FIDEICOMISOS DEL ESTADO DE AGUASCALIENTES S.A. DE C.V.
 Estado de Flujos de Efectivo
 Del 1 de Enero al 31 de Diciembre de 2020 y 2019
 (Pesos)

Concepto	2020	2019	Concepto	2020	2019
Flujos de Efectivo de las Actividades de Operación			Flujos de Efectivo de las Actividades de Inversión		
Origen	19,887,879	24,742,059	Origen	0	0
Impuestos	0	0	Bienes Inmuebles, Infraestructura y Construcciones en Proceso	0	0
Cuotas y Aportaciones de Seguridad Social	0	0	Bienes Muebles	0	0
Contribuciones de mejoras	0	0	Otros Orígenes de Inversión	0	0
Derechos	0	0			
Productos	29,803	22,371	Aplicación	1,010,537	461,183
Aprovechamientos	0	0	Bienes Inmuebles, Infraestructura y Construcciones en Proceso	0	0
Ingresos por Venta de Bienes y Prestación de Servicios	19,858,076	19,502,940	Bienes Muebles	1,002,987	441,144
Participaciones, Aportaciones, Convenios, Incentivos Derivados de la	0	0	Otras Aplicaciones de Inversión	7,550	20,039
Transferencias, Asignaciones, Subsidios y Subvenciones, y Pensiones y	0	0	Flujos Netos de Efectivo por Actividades de Inversión	-1,010,537	-461,183
Otros Orígenes de Operación	0	5,216,748			
Aplicación	18,555,528	13,936,224	Flujo de Efectivo de las Actividades de Financiamiento		
Servicios Personales	12,619,593	10,011,507	Origen	0	0
Materiales y Suministros	483,146	394,309	Endeudamiento Neto	0	0
Servicios Generales	4,639,547	3,517,408	Interno	0	0
Transferencias Internas y Asignaciones al Sector Público	0	0	Externo	0	0
Transferencias al resto del Sector Público	0	0	Otros Orígenes de Financiamiento	0	0
Subsidios y Subvenciones	0	0			
Ayudas Sociales	3,000	13,000	Aplicación	0	0
Pensiones y Jubilaciones	0	0	Servicios de la Deuda	0	0
Transferencias a Fideicomisos, Mandatos y Contratos Análogos	0	0	Interno	0	0
Transferencias a la Seguridad Social	0	0	Externo	0	0
Donativos	0	0	Otras Aplicaciones de Financiamiento	0	0
Transferencias al Exterior	0	0			
Participaciones	0	0	Flujos netos de Efectivo por Actividades de Financiamiento	0	0
Aportaciones	0	0			
Convenios	0	0			
Otras Aplicaciones de Operación	810,243	0			
Flujos Netos de Efectivo por Actividades de Operación	1,332,351	10,805,836	Incremento/Disminución Neta en el Efectivo y Equivalentes al Efectivo	321,814	10,344,653
			Efectivo y Equivalentes al Efectivo al inicio del Ejercicio	17,782,382	7,437,729
			Efectivo y Equivalentes al Efectivo al final del Ejercicio	18,104,196	17,782,382

Bajo protesta de decir verdad declaramos que los Estados Financieros y sus Notas son razonablemente correctos y responsabilidad del emisor


ANDRÉS DÍAZ LARIOS
 DIRECTOR GENERAL DE LA OPERADORA DE
 FIDEICOMISOS DEL ESTADO DE AGUASCALIENTES S.A. DE C.V.


RAQUEL BACCIO PÉREZ
 COORDINADORA ADMINISTRATIVA DE LA OPERADORA DE
 FIDEICOMISOS DEL ESTADO DE AGUASCALIENTES S.A. DE C.V.

Cuenta Pública 2020
OPERADORA DE FIDEICOMISOS DEL ESTADO DE AGUASCALIENTES S.A. DE C.V.
Informe de Pasivos Contingentes
Del 1 de Enero al 31 de Diciembre de 2020
(Pesos)



Cuenta	Concepto	Importe
	"En el año 2020, no se tuvieron Pasivos Contingentes"	
	TOTAL	

Bajo protesta de decir verdad declaramos que los Estados Financieros y sus Notas son razonablemente correctos y responsabilidad del emisor

ANDRÉS DÍAZ LARIOS
DIRECTOR GENERAL DE LA OPERADORA DE
FIDEICOMISOS DEL ESTADO DE AGUASCALIENTES S.A. DE C.V.

RAQUEL BACCIO PÉREZ
COORDINADORA ADMINISTRATIVA DE LA OPERADORA
FIDEICOMISOS DEL ESTADO DE AGUASCALIENTES S.A. DE C.V.

De conformidad a los artículos 46, fracción I, inciso e) y 49 de la Ley General de Contabilidad Gubernamental, así como a la normatividad emitida por el Consejo de Armonización Contable, a continuación se presentan las notas a los estados financieros correspondientes al ejercicio del 1 de enero al 31 de diciembre de 2020, con los siguientes apartados:

- a) Notas de Desglose
- b) Notas de Memoria (cuentas de orden), y
- c) Notas de Gestión Administrativa

NOTAS A LOS ESTADOS FINANCIEROS

a) NOTAS DE DESGLOSE

I) NOTAS AL ESTADO DE SITUACIÓN FINANCIERA

Activo

Efectivo y Equivalentes

1. A continuación se relacionan las cuentas que integran el rubro de efectivo y equivalentes:

CONCEPTO	2020	2019
BANCOS/TESORERÍA	\$18,104,218	17'782,382
INVERSIONES TEMPORALES (HASTA 3 MESES)	0	0
FONDOS CON AFECTACIÓN ESPECÍFICA	0	0
TOTAL	\$18,104,218	\$17,782,382

Bancos/Tesorería

Representa el monto de efectivo disponible propiedad de Operadora de Fideicomisos del Estado de Aguascalientes S.A. de C.V., en instituciones bancarias, su importe se integra por:

BANCO	IMPORTE
BANORTE CTA 1016579423 EJERCICIOS 2012-2017	\$5,420,006
BANORTE CTA 0833456612 EJERCICIO 2018	2,272,188
BANORTE CTA 1042205507 EJERCICIO 2019	5,107,650
BANORTE CTA 1042205525 FONDO ASUNCIÓN	1,721,267
BANORTE CTA 1042205516 FONDO AGUASCALIENTES	3,583,107
TOTAL	\$18,104,218

De los cuales la cantidad de \$7'692,194 corresponden a remanente de ejercicios anteriores desde los ejercicios 2012 al 2018.

Derechos a recibir Efectivo y Equivalentes y Bienes o Servicios a Recibir

1. Dentro de este monto existe el fondo fijo correspondiente a \$5,000.00
2. El saldo en este rubro corresponde al saldo a favor del Impuesto sobre la renta del ejercicio 2020 de \$724,192.

Bienes Disponibles para su Transformación o Consumo (inventarios)

3. La Operadora de Fideicomisos del Estado de Aguascalientes S.A. de C.V. no cuenta con bienes disponibles
4. No aplica

Inversiones Financieras

5. La Operadora de Fideicomisos del Estado de Aguascalientes S.A. de C.V. no cuenta con inversiones financieras
6. No aplica

Bienes Muebles, Inmuebles e Intangibles

7. Bienes Inmuebles, Infraestructura y Construcciones en Proceso

La Operadora de Fideicomisos del Estado de Aguascalientes S.A. de C.V. no cuenta con terrenos, otros bienes inmuebles, ni bienes en construcción.

Bienes Muebles, Intangibles y Depreciaciones

Se integra de la siguiente manera:

CONCEPTO	2020	2019
Mobiliario y equipo de administración	\$1,214,068	\$728,877
Mobiliario y equipo educacional y recreativo	62,759	49,742
Instrumental médico (termómetro y accesorios)	10,738	0
Vehículos y equipo de transporte	357,447	0
Maquinaria, otros equipos y herramientas	159,373	22,780
Bienes Muebles	1,804,385	801,399
Licencias	835,025	620,039
Activos Intangibles	835,025	620,039
Depreciación	(723,685)	(130,865)
Depreciación y Amortización	(723,685)	(130,865)
TOTAL	\$1,915,725	\$1'290,573

Activo Diferido

8. La Operadora de Fideicomisos del Estado de Aguascalientes S.A. de C.V. cuenta con una Renta en Garantía de \$18,000.00 de la Bodega ubicada en la Col. de la Salud.

Estimaciones y Deterioro

10. No aplica

P

CUENTA PÚBLICA 2020
OPERADORA DE FIDEICOMISOS DEL ESTADO DE AGUASCALIENTES S.A. DE C.V.

Otros Activos

11. No aplica

Pasivo

1. El Pasivo se integra de la siguiente manera:

PASIVO	\$6,625,961
PROVEEDORES POR PAGAR	441,926
Proveedores a corto plazo	441,926
INDEMNIZACIÓN POR RETIRO	236,013
Baja del 16 de Enero 2020 de Ma. Del Carmen Sánchez de Luna	41,012
Baja del 31 de Diciembre de 2020 de Bernardo López Villaseñor	55,141
Otros	139,860
RETENCIONES Y CONTRIBUCIONES POR PAGAR A C.P.	643,648
ISSSPEA	62,311
ISR por pagar	44,971
ISR Retenido por salarios	420,649
ISR Retenido por Servicios Profesionales	11,466
ISR Retenido Arrendamiento	5,348
ISN Retenido	381
IVA por pagar	0
IVA Retenido	0
Impuesto sobre Nóminas	98,522
IVA Traslado efectivamente cobrado	0
OTRAS CUENTAS POR PAGAR A CORTO PLAZO	3,583,107
Fondo Aguascalientes	3,583,107
OTRAS CUENTAS POR PAGAR A CORTO PLAZO	1,721,267
Fondo Asunción	1,721,267
OTRAS DOCUMENTOS POR PAGAR A CORTO PLAZO	0
Recuperación de pagos y actualizaciones	0

A

2. No se cuenta con recursos localizados en Fondos de Bienes de Terceros en Administración dentro de las Garantías a largo plazo se cuenta con un depósito del arrendamiento de Bodega para el resguardo de los bienes muebles de los Fideicomisos que administra y de la misma Operadora de Fideicomisos del Estado de Aguascalientes, S.A de C.V.
3. No se tienen otras cuentas de pasivo

II) NOTAS AL ESTADO DE ACTIVIDADES

Ingresos de Gestión

1. Los ingresos por la prestación de servicios corresponden principalmente al contrato con SIFIA (Sistema de Financiamiento de Aguascalientes) desglosado de la siguiente manera:
2. .-

CONCEPTO	IMPORTE MENSUAL	IMPORTE ACUMULADO
Ingresos por Servicios SIFIA	639,655	19,239,655
Rendimientos Bancarios	2,849	29,803
Recuperación de Gastos	0	618,421
TOTAL	\$642,504	\$19,887,879

3. No se cuenta con otros ingresos

CUENTA PÚBLICA 2020
OPERADORA DE FIDEICOMISOS DEL ESTADO DE AGUASCALIENTES S.A. DE C.V.

Gastos y Otras Pérdidas:

1.-

CONCEPTO	IMPORTE	%
Servicios Personales	12,855,193	69%
Materiales y Suministros	482,494	3%
Servicios Generales	4,815,189	26%
Otros Gastos	374,083	2%
Ayudas sociales	3,000	0%
Total Gasto Ejercido	\$18,529,959	100%

III) NOTAS AL ESTADO DE VARIACIÓN EN LA HACIENDA PÚBLICA

1. El monto de lo constituido no se exhibió al inicio de sus operaciones en el Capital Social.

CAPITAL SUSCRITO EXHIBIDO	50,000
Gobierno del Estado de Aguascalientes	49,000
Nacional Financiera, Social Nacional de Crédito, Institución de Banca de Desarrollo, en administración y ejecución de los fines del Fideicomiso Público Paraestatal denominado Desarrollos Industriales de Aguascalientes.	1,000
CAPITAL SUSCRITO NO EXHIBIDO	-50,000
Gobierno del Estado de Aguascalientes	-49,000
Nacional Financiera, Social Nacional de Crédito, Institución de Banca de Desarrollo, en administración y ejecución de los fines del Fideicomiso Público Paraestatal denominado Desarrollos Industriales de Aguascalientes.	-1,000
Total:	\$0

2. El patrimonio generado solo se modificó por la diferencia entre los ingresos obtenidos y los gastos de funcionamiento.
3. El resultado de ejercicios anteriores se modificó por instrucción de auditoría realizada en diciembre de 2019 por reconocimiento de depreciaciones.

IV) NOTAS AL ESTADO DE FLUJOS DE EFECTIVO

Efectivo y equivalentes

1. El análisis de los saldos inicial y final que figuran en la última parte del Estado de Flujo de Efectivo en la cuenta de efectivo y equivalentes es como sigue:

	2020	2019
Efectivo - Bancos – Tesorería	18,104,196	17'782,382
Efectivo en Bancos- Dependencias	0	0
Inversiones temporales (hasta 3 meses)	0	0
Fondos con afectación específica	0	0
Depósitos de fondos de terceros y otros	0	0
TOTAL DE EFECTIVO Y EQUIVALENTES	\$18,104,196	17,782,382

2. Se realizaron adquisiciones de bienes muebles como sigue:


	2020
Muebles de Oficina y Estantería	191,896
Equipo de Cómputo y de Tecnologías de la Información	89,517
TOTAL DE BIENES MUEBLES	\$281,413



A

3. Conciliación de los Flujos de Efectivo Netos de las Actividades de Operación y la cuenta de Ahorro/Desahorro antes de Rubros Extraordinarios.

	2020	2019
Ahorro/Desahorro antes de rubros Extraordinarios	1,357,920	4,964,673
<i>Movimientos de partidas (o rubros) que no afectan al efectivo.</i>		
Depreciación	374,085	130,865
Amortización	0	0
Incrementos en las provisiones	0	0
Incremento en inversiones producido por revaluación	0	0
Ganancia/pérdida en venta de propiedad, planta y equipo	0	0
Incremento en cuentas por cobrar	0	0
Partidas extraordinarias	0	0



CUENTA PÚBLICA 2020
OPERADORA DE FIDEICOMISOS DEL ESTADO DE AGUASCALIENTES S.A. DE C.V.

V) CONCILIACIÓN ENTRE LOS INGRESOS PRESUPUESTARIOS Y CONTABLES, ASÍ COMO ENTRE LOS EGRESOS PRESUPUESTARIOS Y LOS GASTOS CONTABLES

OPERADORA DE FIDEICOMISOS DEL ESTADO DE AGUASCALIENTES S.A. DE C.V.		
Conciliación entre los Ingresos Presupuestarios y Contables		
Correspondiente del 1 de Enero al 31 de diciembre de 2020		
(Cifras en pesos)		
1. Ingresos Presupuestarios		19,887,879
2. Más ingresos contables no presupuestarios		0
Incremento por variación de inventarios	0	
Disminución del exceso de estimaciones por pérdida o deterioro u obsolescencia	0	
Disminución del exceso de provisiones	0	
Otros ingresos y beneficios varios	0	
Otros ingresos contables no presupuestarios	0	
3. Menos ingresos presupuestarios no contables		0
Productos de capital	0	
Aprovechamientos capital	0	
Ingresos derivados de financiamientos	0	
Otros ingresos presupuestarios no contables	0	
4. Ingresos Contables (4 = 1 + 2 - 3)		19,887,879



A

CUENTA PÚBLICA 2020
OPERADORA DE FIDEICOMISOS DEL ESTADO DE AGUASCALIENTES S.A. DE C.V.

OPERADORA DE FIDEICOMISOS DEL ESTADO DE AGUASCALIENTES S.A. DE C.V. Conciliación entre los Egresos Presupuestarios y los Gastos Contables Correspondiente del 1 de Enero al 31 de diciembre de 2020		
1. Total de egresos (presupuestarios)		19,374,956
2. Menos egresos presupuestarios no contables		1,219,080
Mobiliario y equipo de administración	486,298	
Mobiliario y equipo educacional y recreativo	13,017	
Equipo e instrumental médico y de laboratorio	10,738	
Vehículos y equipo de transporte	357,447	
Equipo de defensa y seguridad	0	
Maquinaria, otros equipos y herramientas	136,594	
Activos biológicos	0	
Bienes inmuebles	0	
Activos intangibles	214,986	
Obra pública en bienes propios	0	
Acciones y participaciones de capital	0	
Compra de títulos y valores	0	
Inversiones en fideicomisos, mandatos y otros análogos	0	
Provisiones para contingencias y otras erogaciones especiales	0	
Amortización de la deuda pública	0	
Adeudos de ejercicios fiscales anteriores (ADEFAS)	0	
Otros Egresos Presupuestales No Contables	0	
3. Más Gasto Contables No Presupuestales		374,083
Estimaciones, depreciaciones, deterioros, obsolescencia y amortizaciones	374,085	
Provisiones	0	
Disminución de inventarios	0	
Aumento por insuficiencia de estimaciones por pérdida o deterioro u obsolescencia	0	
Aumento por insuficiencia de provisiones	0	
Otros Gastos	-2	
Otros Gastos Contables No Presupuestales	0	
4. Total de Gasto Contable (4 = 1 - 2 + 3)		18,529,959

[Handwritten Signature]
P

b) NOTAS DE MEMORIA (CUENTAS DE ORDEN)

- Al 31 de diciembre de 2020 no se cuenta con cuentas de orden contables, únicamente presupuestales se presenta a continuación su saldo:

	<u>2020</u>	<u>2019</u>
CUENTAS DE ORDEN PRESUPUESTARIAS		
<u>LEY DE INGRESOS</u>		
LEY DE INGRESOS ESTIMADA	\$22'318,000	\$19'240,000
LEY DE INGRESOS POR EJECUTAR	\$2,430,121	\$30,000
MODIFICACIONES A LA LEY DE INGRESOS ESTIMADA	\$0	\$315,311
LEY DE INGRESOS DEVENGADA	\$19,887,879	\$19'525,311
LEY DE INGRESOS RECAUDADA	\$19,887,879	\$19'525,311
<u>PRESUPUESTO DE EGRESOS</u>		
PRESUPUESTO DE EGRESOS APROBADO	\$22,318,000	\$19'240,000
PRESUPUESTO DE EGRESOS POR EJERCER	\$2,943,044	\$4'238,840
MODIFICACIONES AL PRESUPUESTO DE EGRESOS APROBADO	\$0	\$0
PRESUPUESTO DE EGRESOS COMPROMETIDO	\$19,374,956	\$15'001,160
PRESUPUESTO DE EGRESOS DEVENGADO	\$19,374,956	\$15'001,160
PRESUPUESTO DE EGRESOS EJERCIDO	\$19,330,292	\$14,397,407
PRESUPUESTO DE EGRESOS PAGADO	\$19,330,292	\$14'397,406

D

c) NOTAS DE GESTIÓN ADMINISTRATIVA

1. Introducción

El 15 de marzo del 2012, se crea la Empresa de Participación Estatal Mayoritaria denominada OPERADORA DE FIDEICOMISOS DEL ESTADO DE AGUASCALIENTES, S.A. DE C.V., (OFISA), la cual es creada por parte del Gobierno del Estado de Aguascalientes, y Nacional Financiera, Sociedad Nacional de Crédito, Institución de Banca de Desarrollo, en Administración y Ejecución de los fines del Fideicomiso Público Paraestatal denominado Desarrollos Industriales de Aguascalientes, la cual surge en cumplimiento al Plan Sexenal de Gobierno del Estado 2010-2016, lo anterior para promover el desarrollo a través de diversos mecanismos de financiamiento en la Entidad. Es necesaria la creación de la Empresa de Participación Estatal Mayoritaria, para que funja como administradora y operadora del Sistema Estatal de Financiamiento (Fondo Progreso), el cual es creado para promover la inversión, desarrollar el mercado de financiamiento e impulsar la actividad económica de los sectores productivos. Se crea la Empresa de Participación Estatal Mayoritaria con el fin de optimizar el gasto operativo en las Entidades Paraestatales actualmente existentes y que dan acceso al financiamiento a la Micro, Pequeña y Mediana Empresa en el Estado de Aguascalientes.

2. Panorama Económico y Financiero

El objetivo es blindar los recursos estatales de cualquier pasivo laboral resultado de gastos operativos, blindando así el recurso estatal destinado al fomento de las MiPyMes y proyectos estratégicos.

De esa forma OFISA es el ente encargado de prestar los servicios de administración de los recursos existentes en los fideicomisos destinados al fomento económico, sin comprometer o poner en riesgo el destino final de los recursos.

3. Autorización e Historia

- a) Fecha de creación del ente 15 de marzo de 2012.
- b) No tiene cambios significativos en la estructura

4. Organización y Objeto Social

- a) Objeto Social: Administración de los Fideicomisos del estado
- b) Principal actividad: Administración de los Fideicomisos del estado
- c) Ejercicio fiscal: 2020 (Diciembre)
- d) Régimen jurídico: Empresa de Participación Estatal Mayoritaria
- e) Consideraciones fiscales del ente: Contribuciones que está obligado a pagar: ISR personas morales, ISR Retenciones arrendamiento, ISR Retenciones actividad profesional, IVA, Retenciones IVA
- f) Estructura organizacional básica.
- g) No se tienen Fideicomisos, mandatos y análogos de los cuales es fideicomitente o fiduciario

5. Bases de Preparación de los Estados Financieros

- a) Se ha observado la normatividad emitida por el CONAC y las disposiciones legales aplicables.
- b) La normatividad aplicada para el reconocimiento, valuación y revelación de los diferentes rubros de la información financiera es la emitida por la CONAC y las bases de medición utilizadas para la elaboración de los estados financieros se realizan a costo histórico.
- c) Postulados básicos aplicados: Sustancia económica, Entes Públicos, Existencia Permanente, Revelación suficiente, Importancia Relativa, Registro e integración presupuestaria, Devengo contable, Valuación, Dualidad económica y Consistencia.
- d) Se aplican las Leyes Fiscales vigentes

6. Políticas de Contabilidad Significativas

- a) No se ha actualizado el valor de los activos, pasivos y Hacienda Pública y/o patrimonio por tal motivo no se cuenta con método de valuación de los mismos.
- b) No se realizan operaciones en el extranjero por lo tanto no existen efectos en la información financiera.
- c) Durante el periodo reportado no se cuenta con inversiones en acciones en el Sector Paraestatal.
- d) Por la naturaleza de las operaciones de la Operadora de Fideicomisos del Estado de Aguascalientes, S.A. de C.V. no se cuenta con inventarios por lo que no existe sistema y método de valuación de los mismos.
- e) A la fecha reportada no se ha realizado reserva actuarial.
- f) Durante el periodo reportado no se han creado provisiones que informar.
- g) Durante el periodo reportado no se han creado reservas que informar.
- h) Durante el periodo reportado no ha habido cambios en políticas contables y corrección de errores
- i) Durante el periodo reportado no se realizaron reclasificaciones.
- j) Durante el periodo reportado no se ha presentado el supuesto de depuración y cancelación de saldos.

7. Posición en Moneda Extranjera y Protección por Riesgo Cambiario

No se ha presentado el supuesto



17

8. Reporte Analítico del Activo

BIENES MUEBLES	
Aire Acondicionado	18,090
Anaqueles	23,184
Antena Cambiu Network	77,610
Servidor HPE DL 160	126,800
Archiveros	106,244
Calefactor Cerámico de Torre	2,412
Cámara Fotográfica	13,017
Reloj Checador	5,078
Computadoras escritorio	248,625
Disco Duro de 2 TB	9,410
Engargoladora	6,000
Escritorios	31,738
Grabadora de Voz	2,027
Impresoras	53,671
Laptops	166,804
Mesa Alta	18,741
Modulo L	10,304
Térmometro con accesorios	10,738
Multifuncional	1,773

No Break	4,521
Pantalla	40,028
Pintarron	996
Proyector	6,739
Refrigeradores	12,575
Reguladores	1,260
Escáner	136,772
Servidor HPE DL 160	115,121
Sillas	113,894
Sillónes	35,201
Stand	17,527
Teléfonos	144,945
Videograbadora	5,095
BIENES MUEBLES	1,566,939
Vehículo Nissan	357,447
EQUIPO DE TRANSPORTE	357,447
Licencias	715,025
BIENES INTANGIBLES	715,025
TOTAL	\$2,639,411

P

9. Fideicomisos, Mandatos y Análogos

No existen Fideicomisos ni mandatos.

10. Reporte de la Recaudación

- a) Los ingresos corresponden a una cuota anual por los servicios prestados a cada fideicomiso administrado y los intereses bancarios.
- b) De acuerdo al presupuesto aprobado, se realiza la proyección correspondiente.

11. Información sobre la Deuda y el Reporte Analítico de la Deuda

No existe deuda que informar

12. Calificaciones otorgadas


No existe ninguna calificación crediticia otorgada.

13. Proceso de Mejora

El Sistema de Control Interno comprende los siguientes aspectos:

- Sistema de Administración y Organización: Mantiene una Estructura Organizacional acorde a las características de "Operadora de Fideicomisos del Estado de Aguascalientes S.A. de C.V." delimitando jerarquías, responsabilidades y obligaciones de las áreas de administración y operación (descritas en el Manual de Organización).
- Sistema de Control de Riesgos: En cuanto a mecanismos establecidos por el "Operadora de Fideicomisos del Estado de Aguascalientes S.A. de C.V." para prevenir, identificar y controlar las exposiciones de riesgo; así como la evaluación permanente de dichos mecanismos, las medidas de corrección o mejoras según sea el caso.
- Sistemas de Información: Se refiere a los mecanismos que se destinan a la gestión de información necesaria para administrar y coordinar las operaciones efectuadas por el "Operadora de Fideicomisos del Estado de Aguascalientes S.A. de C.V.". Comprende la difusión de responsabilidades y funciones de la Estructura Organizacional de la empresa, así como la remisión a las entidades supervisoras con base en la Normatividad aplicable.

- b) No se cuenta con Medidas de desempeño financiero.



14. Información por Segmentos

No se considera necesario revelar la información financiera de manera segmentada.

Consecuentemente, esta información contribuye al análisis más preciso de la situación financiera, grados y fuentes de riesgo.

15. Eventos Posteriores al Cierre


No existen eventos posteriores al cierre.

16. Partes Relacionadas

No existen partes relacionadas que pudieran ejercer influencia significativa sobre la toma de decisiones financieras operativas.

17. Responsabilidad Sobre la Presentación Razonable de la Información Contable

Bajo protesta de decir verdad declaramos que los Estados Financieros y sus Notas son razonablemente correctos y responsabilidad del emisor



**ANDRÉS DIAZ LARIOS
DIRECTOR GENERAL DE LA OPERADORA DE
FIDEICOMISOS DEL ESTADO DE
AGUASCALIENTES, S.A. DE C.V.**




**RAQUEL BACCIO PÉREZ
COORDINADORA ADMINISTRATIVA DE LA
OPERADORA DE FIDEICOMISOS DEL ESTADO
DE AGUASCALIENTES, S.A. DE C.V.**



Cuenta Pública 2020
OPERADORA DE FIDEICOMISOS DEL ESTADO DE AGUASCALIENTES S.A. DE C.V.
 Estado Analítico del Activo
 Del 1 de Enero al 31 de Diciembre de 2020
 (Pesos)

Concepto	Saldo Inicial 1	Cargos del Periodo 2	Abonos del Periodo 3	Saldo Final 4=(1+2-3)	Variación del Periodo (4-1)
ACTIVO					
Activo Circulante	19,278,517	60,512,909	60,864,867	18,926,559	-351,958
Efectivo y Equivalentes	17,782,382	28,132,434	27,810,620	18,104,196	321,814
Derechos a Recibir Efectivo o Equivalentes	1,478,135	32,380,475	33,054,247	804,363	-673,772
Derechos a Recibir Bienes o Servicios	0	0	0	0	0
Inventarios	0	0	0	0	0
Almacenes	0	0	0	0	0
Estimación por Pérdida o Deterioro de Activos Circulantes	0	0	0	0	0
Otros Activos Circulantes	18,000	0	0	18,000	0
Activo No Circulante	1,290,573	1,439,316	814,163	1,915,726	625,153
Inversiones Financieras a Largo Plazo	0	0	0	0	0
Derechos a Recibir Efectivo o Equivalentes a Largo Plazo	0	0	0	0	0
Bienes Inmuebles, Infraestructura y Construcciones en Proceso	0	0	0	0	0
Bienes Muebles	801,399	1,002,987	0	1,804,386	1,002,987
Activos Intangibles	620,039	214,986	0	835,025	214,986
Depreciación, Deterioro y Amortización Acumulada de Bienes	-130,865	221,343	814,163	-723,685	-592,820
Activos Diferidos	0	0	0	0	0
Estimación por Pérdida o Deterioro de Activos no Circulantes	0	0	0	0	0
Otros Activos no Circulantes	0	0	0	0	0
TOTAL DEL ACTIVO	20,569,090	61,952,225	61,679,030	20,842,285	273,195

Bajo protesta de decir verdad declaramos que los Estados Financieros y sus Notas son razonablemente correctos y responsabilidad del emisor


 ANDRÉS DÍAZ LARIOS
 DIRECTOR GENERAL DE LA OPERADORA DE
 FIDEICOMISOS DEL ESTADO DE AGUASCALIENTES S.A. DE C.V.



 RAQUEL BACCIO PÉREZ
 COORDINADORA ADMINISTRATIVA DE LA OPERADORA DE
 FIDEICOMISOS DEL ESTADO DE AGUASCALIENTES S.A. DE C.V.




Cuenta Pública 2020
 OPERADORA DE FIDEICOMISOS DEL ESTADO DE AGUASCALIENTES S.A. DE C.V.
 Estado Analítico de la Deuda y Otros Pasivos
 Del 1 de Enero al 31 de Diciembre de 2020
 (Pesos)

Denominación de las Deudas	Moneda de Contratación	Institución o País Acreedor	Saldo Inicial del Periodo	Saldo Final del Periodo
DEUDA PÚBLICA				
Corto Plazo				
Deuda Interna			0	0
Instituciones de Crédito	Peso	México	0	0
Títulos y Valores	Peso	México	0	0
Arrendamientos Financieros	Peso	México	0	0
Deuda Externa			0	0
Organismos Financieros Internacionales	Peso	México	0	0
Deuda Bilateral	Peso	México	0	0
Títulos y Valores	Peso	México	0	0
Arrendamientos Financieros	Peso	México	0	0
Subtotal a Corto Plazo			0	0
Largo Plazo				
Deuda Interna			0	0
Instituciones de Crédito	Peso	México	0	0
Títulos y Valores	Peso	México	0	0
Arrendamientos Financieros	Peso	México	0	0
Deuda Externa			0	0
Organismos Financieros Internacionales	Peso	México	0	0
Deuda Bilateral	Peso	México	0	0
Títulos y Valores	Peso	México	0	0
Arrendamientos Financieros			0	0
Subtotal a Largo Plazo			0	0
Otros Pasivos	Peso	México	6,981,018	6,625,961
Total de Deuda y Otros Pasivos			6,981,018	6,625,961

Bajo protesta de decir verdad declaramos que los Estados Financieros y sus Notas son razonablemente correctos y responsabilidad del emisor


 ANDRÉS DÍAZ LARIOS
 DIRECTOR GENERAL DE LA OPERADORA DE
 FIDEICOMISOS DEL ESTADO DE AGUASCALIENTES S.A. DE C.V.


 RAQUEL BAGGIO PÉREZ
 COORDINADORA ADMINISTRATIVA DE LA OPERADORA DE
 FIDEICOMISOS DEL ESTADO DE AGUASCALIENTES S.A. DE C.V.



OFISA
OPERADORA DE FIDEICOMISOS DEL
ESTADO DE AGUASCALIENTES S.A. DE C.V.

Contigo al 100

**OPERADORA DE FIDEICOMISOS DEL ESTADO DE
AGUASCALIENTES, S.A. DE C.V.**

Presupuestaria

CUENTA PÚBLICA 2020



Cuenta Pública 2020
 OPERADORA DE FIDEICOMISOS DEL ESTADO DE AGUASCALIENTES S.A. DE C.V.
 Estado Analítico de Ingresos
 Del 1 de Enero al 31 de Diciembre de 2020
 (Pesos)

Rubro de Ingresos	Ingreso					Diferencia (6= 5 - 1)
	Estimado	Ampliaciones y Reducciones	Modificado	Devengado	Recaudado	
	(1)	(2)	(3= 1 + 2)	(4)	(5)	
Impuestos	0	0	0	0	0	0
Cuotas y Aportaciones de Seguridad Social	0	0	0	0	0	0
Contribuciones de Mejoras	0	0	0	0	0	0
Derechos	0	0	0	0	0	0
Productos	0	29,803	29,803	29,803	29,803	29,803
Aprovechamientos	0	0	0	0	0	0
Ingresos por Venta de Bienes, Prestación de Participaciones, Aportaciones, Convenios, Incentivos Derivados de la Colaboración	22,318,000	-29,803	22,288,197	19,858,076	19,858,076	-2,459,924
Transferencias, Asignaciones, Subsidios y Subvenciones, y Pensiones y Ingresos Derivados de Financiamientos	0	0	0	0	0	0
Total	22,318,000	0	22,318,000	19,887,879	19,887,879	0
				Ingresos excedentes¹		-2,430,121

Estado Analítico de Ingresos Por Fuente de Financiamiento	Ingreso					Diferencia (6= 5 - 1)
	Estimado	Ampliaciones y Reducciones	Modificado	Devengado	Recaudado	
	(1)	(2)	(3= 1 + 2)	(4)	(5)	
Ingresos del Poder Ejecutivo Federal o Estatal y de los Municipios						
Impuestos	0	0	0	0	0	0
Cuotas y Aportaciones de Seguridad Social	0	0	0	0	0	0
Contribuciones de Mejoras	0	0	0	0	0	0
Derechos	0	0	0	0	0	0
Productos	0	0	0	0	0	0
Aprovechamientos	0	0	0	0	0	0
Participaciones, Aportaciones, Convenios, Incentivos Derivados de la Transferencias, Asignaciones, Subsidios y Subvenciones, y Pensiones y	0	0	0	0	0	0
Ingresos de los Entes Públicos de los Poderes Legislativo y Judicial, de los						
Cuotas y Aportaciones de Seguridad Social	0	0	0	0	0	0
Productos	0	29,803	29,803	29,803	29,803	29,803
Ingresos por Venta de Bienes, Prestación de Participaciones, Aportaciones, Convenios, Incentivos Derivados de la Transferencias, Asignaciones, Subsidios y Subvenciones, y Pensiones y	22,318,000	-29,803	22,288,197	19,858,076	19,858,076	-2,459,924
	0	0	0	0	0	0
Ingresos derivados de financiamiento						
Ingresos Derivados de Financiamientos	0	0	0	0	0	0
Total	22,318,000	0	22,318,000	19,887,879	19,887,879	0
				Ingresos excedentes¹		-2,430,121

A



Cuenta Pública 2020
OPERADORA DE FIDEICOMISOS DEL ESTADO DE AGUASCALIENTES S.A. DE C.V.
Estado Analítico del Ejercicio del Presupuesto de Egresos
Clasificación Administrativa
Del 1 de Enero al 31 de Diciembre de 2020
(Pesos)

Concepto	Egresos					Subejercicio 6 = (3 - 4)
	Aprobado	Ampliaciones/ (Reducciones)	Modificado	Devengado	Pagado	
	1	2	3 = (1 + 2)	4	5	
Sin Ramo/Dependencia	\$22,318,000	\$0	\$22,318,000	\$19,374,956	\$18,755,822	\$2,943,044
Dirección General	\$22,318,000	\$0	\$22,318,000	\$19,374,956	\$18,755,822	\$2,943,044
			\$0			\$0
			\$0			\$0
			\$0			\$0
			\$0			\$0
			\$0			\$0
			\$0			\$0
Total del Gasto	\$22,318,000	\$0	\$22,318,000	\$19,374,956	\$18,755,822	\$2,943,044

[Handwritten signature]

A



Cuenta Pública 2020
OPERADORA DE FIDEICOMISOS DEL ESTADO DE AGUASCALIENTES S.A. DE C.V.
Estado Analítico del Ejercicio del Presupuesto de Egresos
Clasificación Económica (por Tipo de Gasto)
Del 1 de Enero al 31 de Diciembre de 2020
 (Pesos)

Concepto	Egresos					Subejercicio
	Aprobado	Ampliaciones/ (Reducciones)	Modificado	Devengado	Pagado	
	1	2	3 = (1 + 2)	4	5	
Gasto Corriente	22,138,000	-1,145,604	20,992,396	18,156,983	17,745,285	2,835,413
Gasto de Capital	180,000	1,145,604	1,325,604	1,217,973	1,010,537	107,632
Amortización de la Deuda y Disminución de Pasivos	0	0	0	0	0	0
Pensiones y Jubilaciones	0	0	0	0	0	0
Participaciones	0	0	0	0	0	0
Total del Gasto	22,318,000	0	22,318,000	19,374,956	18,755,822	2,943,044



Cuenta Pública 2020
OPERADORA DE FIDEICOMISOS DEL ESTADO DE AGUASCALIENTES S.A. DE C.V.
Estado Analítico del Ejercicio del Presupuesto de Egresos
Clasificación por Objeto del Gasto (Capítulo y Concepto)
Del 1 de Enero al 31 de Diciembre de 2020
(Pesos)

Concepto	Egresos					Subejercicio
	Aprobado	Ampliaciones/ (Reducciones)	Modificado	Devengado	Pagado	
	1	2	3 = (1 + 2)	4	5	
Servicios Personales	13,300,900	0	13,300,900	12,855,193	12,619,593	445,707
Remuneraciones al Personal de Carácter Permanente	4,615,000	1,212,507	5,827,507	5,578,855	5,578,855	248,652
Remuneraciones al Personal de Carácter Transitorio	222,000	-222,000	0	0	0	0
Remuneraciones Adicionales y Especiales	5,965,300	-1,303,365	4,661,935	4,522,745	4,506,021	139,189
Seguridad Social	1,968,400	245,987	2,214,387	2,213,031	2,099,054	1,355
Otras Prestaciones Sociales y Económicas	530,200	66,872	597,072	540,562	435,663	56,510
Previsiones	0	0	0	0	0	0
Pago de Estímulos a Servidores Públicos	0	0	0	0	0	0
Materiales y Suministros	616,000	-116,995	499,005	483,136	483,146	15,869
Materiales de Administración, Emisión de Documentos y Artículos Oficiales	176,600	39,164	215,764	212,576	212,576	3,188
Alimentos y Utensilios	33,600	22,242	55,842	55,215	55,225	627
Materias Primas y Materiales de Producción y Comercialización	0	0	0	0	0	0
Materiales y Artículos de Construcción y de Reparación	100	0	100	0	0	100
Productos Químicos, Farmacéuticos y de Laboratorio	0	9,719	9,719	9,719	9,719	0
Combustibles, Lubricantes y Aditivos	288,000	-144,500	143,500	140,613	140,613	2,887
Vestuario, Blancos, Prendas de Protección y Artículos Deportivos	90,000	-30,000	60,000	54,925	54,925	5,075
Materiales y Suministros Para Seguridad	0	0	0	0	0	0
Herramientas, Refacciones y Accesorios Menores	27,700	-13,619	14,081	10,088	10,088	3,993
Servicios Generales	8,173,100	-992,610	7,180,490	4,815,654	4,639,547	2,364,836
Servicios Básicos	314,400	-150,119	164,281	130,246	130,246	34,035
Servicios de Arrendamiento	848,700	-124,731	723,969	686,816	686,816	37,154
Servicios Profesionales, Científicos, Técnicos y Otros Servicios	1,955,600	-205,547	1,750,053	1,711,905	1,634,319	38,148
Servicios Financieros, Bancarios y Comerciales	84,000	-30,694	53,306	49,933	49,933	3,373
Servicios de Instalación, Reparación, Mantenimiento y Conservación	285,600	549,462	835,062	809,056	809,056	26,005
Servicios de Comunicación Social y Publicidad	180,000	6,000	186,000	185,629	185,629	371
Servicios de Traslado y Viáticos	64,800	-47,250	17,550	10,582	10,582	6,968
Servicios Oficiales	600,000	-412,621	187,379	181,431	181,431	5,948
Otros Servicios Generales	3,840,000	-577,109	3,262,891	1,050,056	951,535	2,212,835
Transferencias, Asignaciones, Subsidios y Otras Ayudas	48,000	-36,000	12,000	3,000	3,000	9,000
Transferencias Internas y Asignaciones al Sector Público	0	0	0	0	0	0
Transferencias al Resto del Sector Público	0	0	0	0	0	0
Subsidios y Subvenciones	0	0	0	0	0	0
Ayudas Sociales	48,000	-36,000	12,000	3,000	3,000	9,000
Pensiones y Jubilaciones	0	0	0	0	0	0
Transferencias a Fideicomisos, Mandatos y Otros Análogos	0	0	0	0	0	0

Transferencias a la Seguridad Social	0	0	0	0	0	0
Donativos	0	0	0	0	0	0
Transferencias al Exterior	0	0	0	0	0	0
Bienes Muebles, Inmuebles e Intangibles	180,000	1,145,604	1,325,604	1,217,973	1,010,537	107,632
Mobiliario y Equipo de Administración	150,000	404,098	554,098	485,192	485,192	68,906
Mobiliario y Equipo Educativo y Recreativo	0	13,020	13,020	13,017	13,017	3
Equipo e Instrumental Médico y de Laboratorio	0	10,956	10,956	10,738	10,738	218
Vehículos y Equipo de Transporte	0	357,447	357,447	357,447	357,447	0
Equipo de Defensa y Seguridad	0	0	0	0	0	0
Maquinaria, Otros Equipos y Herramientas	0	139,026	139,026	136,594	136,594	2,432
Activos Biológicos	0	0	0	0	0	0
Bienes Inmuebles	0	0	0	0	0	0
Activos Intangibles	30,000	221,058	251,058	214,986	7,550	36,072
Inversión Pública	0	0	0	0	0	0
Obra Pública en Bienes de Dominio Público	0	0	0	0	0	0
Obra Pública en Bienes Propios	0	0	0	0	0	0
Proyectos Productivos y Acciones de Fomento	0	0	0	0	0	0
Inversiones Financieras y Otras Provisiones	0	0	0	0	0	0
Inversiones Para el Fomento de Actividades Productivas	0	0	0	0	0	0
Acciones y Participaciones de Capital	0	0	0	0	0	0
Compra de Títulos y Valores	0	0	0	0	0	0
Concesión de Préstamos	0	0	0	0	0	0
Inversiones en Fideicomisos, Mandatos y Otros Análogos	0	0	0	0	0	0
Otras Inversiones Financieras	0	0	0	0	0	0
Provisiones para Contingencias y Otras Erogaciones Especiales	0	0	0	0	0	0
Participaciones y Aportaciones	0	0	0	0	0	0
Participaciones	0	0	0	0	0	0
Aportaciones	0	0	0	0	0	0
Convenios	0	0	0	0	0	0
Deuda Pública	0	0	0	0	0	0
Amortización de la Deuda Pública	0	0	0	0	0	0
Intereses de la Deuda Pública	0	0	0	0	0	0
Comisiones de la Deuda Pública	0	0	0	0	0	0
Gastos de la Deuda Pública	0	0	0	0	0	0
Costo por Coberturas	0	0	0	0	0	0
Apoyos Financieros	0	0	0	0	0	0
Adeudos de Ejercicios Fiscales Anteriores (Adefas)	0	0	0	0	0	0
Total del Gasto	22,318,000	0	22,318,000	19,374,956	18,755,822	2,943,044



Cuenta Pública 2020
OPERADORA DE FIDEICOMISOS DEL ESTADO DE AGUASCALIENTES S.A. DE C.V.
Estado Analítico del Ejercicio del Presupuesto de Egresos
Clasificación Funcional (Finalidad y Función)
Del 1 de Enero al 31 de Diciembre de 2020
(Pesos)

Concepto	Egresos					Subejercicio 6 = (3 - 4)
	Aprobado	Ampliaciones/ (Reducciones)	Modificado	Devengado	Pagado	
	1	2	3 = (1 + 2)	4	5	
Gobierno	0	0	0	0	0	0
Legislación			0			0
Justicia			0			0
Coordinación de la Política de Gobierno			0			0
Relaciones Exteriores			0			0
Asuntos Financieros y Hacendarios			0			0
Seguridad Nacional			0			0
Asuntos de Orden Público y de Seguridad Interior			0			0
Otros Servicios Generales			0			0
Desarrollo Social	0	0	0	0	0	0
Protección Ambiental			0			0
Vivienda y Servicios a la Comunidad			0			0
Salud			0			0
Recreación, Cultura y Otras Manifestaciones Sociales			0			0
Educación			0			0
Protección Social			0			0
Otros Asuntos Sociales			0			0
Desarrollo Económico	22,318,000	0	22,318,000	19,374,956	18,755,822	2,943,044
Asuntos Económicos, Comerciales y Laborales en General	22,318,000	0	22,318,000	19,374,956	18,755,822	2,943,044
Agropecuaria, Silvicultura, Pesca y Caza			0			0
Combustibles y Energía			0			0
Minería, Manufacturas y Construcción			0			0
Transporte			0			0
Comunicaciones			0			0
Turismo			0			0
Ciencia, Tecnología e Innovación			0			0
Otras Industrias y Otros Asuntos Económicos			0			0
Otras no Clasificadas en Funciones Anteriores	0	0	0	0	0	0
Transacciones de la Deuda Pública / Costo Financiero de la Deuda			0			0
Transferencias, Participaciones y Aportaciones entre Diferentes Niveles			0			0
Saneamiento del Sistema Financiero			0			0
Adeudos de Ejercicios Fiscales Anteriores			0			0
Total del Gasto	22,318,000	0	22,318,000	19,374,956	18,755,822	2,943,044

A



Cuenta Pública 2020
OPERADORA DE FIDEICOMISOS DEL ESTADO DE AGUASCALIENTES S.A. DE C.V.
Endeudamiento Neto
Del 1 de Enero al 31 de Diciembre de 2020
(Pesos)

Identificación de Crédito o Instrumento	Contratación/Colocación	Amortización	Endeudamiento Neto
	A	B	C = A - B
Creditos Bancarios			
			0
			0
			0
			0
"En el año 2020, no se tuvieron Endeudamiento Neto"			
			0
			0
Total Créditos Bancarios	0	0	0
Otros Instrumentos de Deuda			
			0
			0
			0
			0
"En el año 2020, no se tuvieron Endeudamiento Neto"			
			0
			0
Total Otros Instrumentos de Deuda	0	0	0
TOTAL	0	0	0

[Handwritten Signature]

[Handwritten Mark]



Cuenta Pública 2020
OPERADORA DE FIDEICOMISOS DEL ESTADO DE AGUASCALIENTES S.A. DE C.V.
Intereses de la Deuda
Del 1 de Enero al 31 de Diciembre de 2020
(Pesos)

Identificación de Crédito o Instrumento	Devengado	Pagado
Créditos Bancarios		
"En el año 2020, no se tuvieron Intereses de la Deuda"		
Total de intereses de Créditos Bancarios	0	0
Otros Instrumentos de Deuda		
"En el año 2020, no se tuvieron Intereses de la Deuda"		
Total de intereses de Otros Instrumentos de Deuda	0	0
TOTAL	0	0

[Handwritten signature and initials]



Cuenta Publica 2020
OPERADORA DE FIDEICOMISOS DEL ESTADO DE AGUASCALIENTES S.A. DE C.V.
FLUJO DE FONDOS
DEL 1 DE ENERO AL 31 DE DICIEMBRE DE 2020
(Pesos)

	Estimado / Aprobado	Devengado	Recaudado / Pagado
Rubros de Ingresos	22,318,000	19,887,879	19,887,879
Impuestos	0	0	0
Cuotas y Aportaciones de Seguridad Social	0	0	0
Contribuciones de Mejoras	0	0	0
Derechos	0	0	0
Productos	0	29,803	29,803
Aprovechamientos	0	0	0
Ingresos por Ventas de Bienes, Prestación de Servicios y Otros Ingresos	22,318,000	19,858,076	19,858,076
Participaciones, Aportaciones, Convenios, Incentivos Derivados de la Colaboración Fiscal y Fondos Dstintos de Aportaciones	0	0	0
Transferencias, Asignaciones, Subsidios y Subvenciones, y Pensiones y Jubilaciones	0	0	0
Ingresos Derivados de Financiamientos	0	0	0
Capítulos de Gasto	22,318,000	19,374,956	18,755,822
Servicios Personales	13,300,900	12,855,193	12,619,593
Materiales y Suministros	616,000	483,136	483,146
Servicios Generales	8,173,100	4,815,654	4,639,547
Transferencias, Asignaciones, Subsidios y Otras Ayudas	48,000	3,000	3,000
Bienes Muebles, Inmuebles e Intangibles	180,000	1,217,973	1,010,537
Inversión Pública		0	0
Inversiones Financieras y Otras Provisiones	0	0	0
Participaciones y Aportaciones	0	0	0
Deuda Pública	0	0	0
SUPERÁVIT/(DÉFICIT)	0	512,923	1,132,056



OFISA
OPERADORA DE FIDEICOMISOS DEL
ESTADO DE AGUASCALIENTES S.A. DE C.V.

Contigo al 100

OPERADORA DE FIDEICOMISO DEL ESTADO DE
AGUASCALIENTES, S.A. DE C.V.

Programática

CUENTA PÚBLICA 2020



Cuenta Pública 2020
OPERADORA DE FIDEICOMISOS DEL ESTADO DE AGUASCALIENTES S.A. DE C.V.
Gasto por Categoría Programática
Del 1 de Enero al 31 de Diciembre de 2020
(Pesos)

Concepto	Egresos					Subejercicio 6 = (3 - 4)
	Aprobado	Ampliaciones/ (Reducciones)	Modificado	Devengado	Pagado	
	1	2	3 = (1 + 2)	4	5	
Programas	22,318,000	0	22,318,000	19,374,956	18,755,822	2,943,044
Subsidios: Sector Social y Privado o Entidades Federativas y Municipios	0	0	0	0	0	0
Sujetos a Reglas de Operación	0	0	0	0	0	0
Otros Subsidios	0	0	0	0	0	0
Desempeño de las Funciones	22,318,000	0	22,318,000	19,374,956	18,755,822	2,943,044
Prestación de Servicios Públicos	0	0	0	0	0	0
Provisión de Bienes Públicos	0	0	0	0	0	0
Planeación, seguimiento y evaluación de políticas públicas	0	0	0	0	0	0
Promoción y fomento	0	0	0	0	0	0
Regulación y supervisión	0	0	0	0	0	0
Funciones de las Fuerzas Armadas (Unicamente Gobierno Federal)	0	0	0	0	0	0
Específicos	22,318,000	0	22,318,000	19,374,956	18,755,822	2,943,044
Proyectos de Inversión	0	0	0	0	0	0
Administrativos y de Apoyo	0	0	0	0	0	0
Apoyo al proceso presupuestario y para mejorar la eficiencia institucional	0	0	0	0	0	0
Apoyo a la función pública y al mejoramiento de la gestión	0	0	0	0	0	0
Operaciones ajenas	0	0	0	0	0	0
Compromisos	0	0	0	0	0	0
Obligaciones de cumplimiento de resolución jurisdiccional	0	0	0	0	0	0
Desastres Naturales	0	0	0	0	0	0
Obligaciones	0	0	0	0	0	0
Pensiones y jubilaciones	0	0	0	0	0	0
Aportaciones a la seguridad social	0	0	0	0	0	0
Aportaciones a fondos de estabilización	0	0	0	0	0	0
Aportaciones a fondos de inversión y reestructura de pensiones	0	0	0	0	0	0
Programas de Gasto Federalizado (Gobierno Federal)	0	0	0	0	0	0
Gasto Federalizado	0	0	0	0	0	0
Participaciones a entidades federativas y municipios	0	0	0	0	0	0
Costo financiero, deuda o apoyos a deudores y ahorradores de la banca	0	0	0	0	0	0
Adeudos de ejercicios fiscales anteriores	0	0	0	0	0	0
Total del Gasto	22,318,000	0	22,318,000	19,374,956	18,755,822	2,943,044



CUENTA PUBLICA 2020
OPERADORA DE FIDEICOMISOS DEL ESTADO DE AGUASCALIENTES S.A. DE C.V.
Egresos por Programas y Proyectos de Inversión
Del 1 de enero al 31 de diciembre de 2020
(Pesos)

Clave	Descripción	Devengado
"En el año 2020, no se obtuvieron Egresos por Programas y Proyectos de Inversion"		
	Total del Gasto	0

[Handwritten signature]

[Handwritten mark]



Cuenta Pública 2020
OPERADORA DE FIDEICOMISOS DEL ESTADO DE AGUASCALIENTES S.A. DE C.V.
Egresos por Programas y Proyectos
Del 1 de enero al 31 de diciembre de 2020
(Pesos)

Clave	Descripción	Devengado	Presupuesto Programado	Eficiencia del Ejercicio
D01	D01 Direccion General	19,374,956	22,318,000	0 87% 0 0 0 0 0 0 0 0 0 0 0 0 0
	Total del Gasto	19,374,956	22,318,000	87%

A



CUENTA PUBLICA 2020
OPERADORA DE FIDEICOMISOS DEL ESTADO DE AGUASCALIENTES, S.A. DE C.V.
Indicadores de Resultados
Del 1 de enero al 31 de diciembre de 2020
(Pesos)

SEGUIMIENTO INDICADORES DE DESEMPEÑO DE LOS PROGRAMAS PRESUPUESTARIOS 2020

INTRODUCCIÓN

El Sistema de Evaluación del Desempeño permite realizar una valoración objetiva del desempeño de los programas, bajo los principios de verificación del grado de cumplimiento de metas y objetivos, con base en indicadores estratégicos y de gestión que permitan conocer el impacto social de los programas y de los proyectos.

Los Programas Presupuestarios de las Dependencias del Ejecutivo y de las Entidades del Ejecutivo, deberán ser analizados y compatibilizados por la Coordinación Estatal de Planeación y Proyectos, para que sean congruentes entre sí y respondan a los objetivos prioritarios del Plan Estatal de Desarrollo del Estado y de los programas que de ésta se deriven, en los términos de las leyes aplicables.

OBJETIVO

- Se busca mejorar la focalización y el desempeño de las políticas y programas presupuestarios, permitiendo rendir cuentas sobre el logro de los resultados esperados y proporcionar información para la toma de decisiones correctivas para lograr los objetivos de los programas.

MARCO NORMATIVO

La Ley Orgánica de la Administración Pública del Estado de Aguascalientes señala:

ARTÍCULO 44. A la Coordinación General de Planeación y Proyectos corresponde:

XXXI. Diseñar, coordinar y operar el Sistema de Evaluación del Desempeño previsto en la Ley de Presupuesto, Gasto Público y Responsabilidad Hacendaria del Estado de Aguascalientes y sus Municipios, así como las otras atribuciones que con respecto a este Sistema le confiere la legislación aplicable;

La Ley de Presupuesto, Gasto Público y Responsabilidad Hacendaria del Estado de Aguascalientes y sus Municipios establece:

La Ley de Presupuesto, Gasto Público y Responsabilidad Hacendaria del Estado de Aguascalientes y sus Municipios establece:

ARTÍCULO 59. Los recursos económicos de que dispongan los Ejecutores de Gasto serán sujetos a un Sistema de Evaluación del Desempeño, con el propósito de orientar la operación de los programas presupuestarios al logro de resultados. Tiene como una de sus bases, la Metodología del Marco Lógico, la cual establece los principios para la conceptualización y diseño de programas públicos y sus herramientas de monitoreo y evaluación, que se plasman en los indicadores de Desempeño, de Gestión y Estratégicos.

ARTÍCULO 62. Corresponderá a la CEPLAP y a las COMUPLA, en sus respectivas competencias lo siguiente:

- IV.- Formular un plan anual de Evaluación del Desempeño de los Programas Presupuestarios;
- V.- Revisar los indicadores de Desempeño, tomando en cuenta la autoevaluación respecto a la medición del grado de cumplimiento de dichos indicadores que realicen las Dependencias del Ejecutivo y las Entidades del Ejecutivo o, en su caso, las Dependencias del Municipio o Entidades del Municipio, o bien, la efectuada por los evaluadores externos según corresponda;
- VI.- Emitir recomendaciones a las Dependencias del Ejecutivo y a las Entidades del Ejecutivo o, en su caso, a las Dependencias del Municipio o Entidades del Municipio respectivo, con base en los resultados de las evaluaciones a los Indicadores de Desempeño.

Operadora de Fideicomisos del Estado de Aguascalientes

Programa
Administración y operación de Fideicomisos

Alineación al Plan Estatal de Desarrollo				
Eje	Programa Estratégico	Objetivo Programa Estratégico	Línea de Acción	Indicador
Eje 4. Aguascalientes competitiva, diversificado y próspero	4.2. Fomento a la micro, pequeña y mediana empresa	4.2.1. Crear un Sistema Estatal de Financiamiento y Garantías para elevar la productividad, la competitividad y reducir la brecha en el rezago tecnológico de las pymes, procurando ser incluyente con perspectiva de género, en atención al segmento de la población excluida de los servicios y productos financieros de la banca tradicional.	4.2.1.1. Potencializar los apoyos estatales para	4.2.1.1.1. Sistema Estatal de Financiamiento y Garantías (SIFIA).

Indicador Nivel Fin

Indicador	Descripción	Método de Cálculo	Sentido	Unidad de Medida	
Sistema Estatal de Financiamiento y Garantías (SIFIA)	Se refiere a la creación del Sistema Estatal de Financiamiento y Garantías	Suma de Sistemas Estatales de Financiamiento y Garantías	Ascendente	Organización	
Tipo Valor Meta	Frecuencia	Medio de Verificación	Resumen Narrativo	Dimensión	Descripción Dimensión
Absoluto	Anual	Informes de Gobierno del Estado de Aguascalientes y actas de comité	Contribuir al fomento de la micro, pequeña y mediana empresa mediante la generación y ocupación de empleos con el otorgamiento de apoyos financieros a los emprendedores y las empresas de Aguascalientes	a. Eficacia	Miden el grado del cumplimiento del objetivo establecido

Porcentaje de Avance Indicador Nivel Propósito 108.58%

Indicador	Descripción	Método de Cálculo	Sentido	Unidad de Medida
Empresas beneficiadas	Se refiere al número de empresas beneficiadas con créditos y apoyos del sector económico del Gobierno del Estado de Aguascalientes	$(\text{Empresas beneficiadas}) / (\text{Total de empresas programadas a beneficiar}) \times 100$	Ascendente	Porcentaje

Tipo Valor Meta	Frecuencia	Medio de Verificación	Resumen Narrativo	Dimensión	Descripción Dimensión
Relativo	Anual	Estadísticas de la Secretaría de Desarrollo Económico del Gobierno del Estado de Aguascalientes	Los emprendedores y MIPYMES de Aguascalientes cuentan con recursos económicos para iniciar o desarrollar sus empresas	a. Eficacia	Miden el grado del cumplimiento del objetivo establecido

Porcentaje de Avance Indicador Nivel Componente 108.58%

Indicador	Descripción	Método de Cálculo	Frecuencia	Dimensión	Descripción Dimensión
Porcentaje de Gasto ejercido	Se refiere al monto en pesos ejercidos del presupuesto anual autorizado a OFISA	$(\text{Monto en pesos ejercidos}) / (\text{Monto del presupuesto anual autorizado}) \times 100$	Trimestral	d. Economía	Miden la capacidad del programa para administrar, generar o movilizar de manera adecuada los recursos financieros.

Linea Base			Meta			Medio de Verificación	Sentido
Valor	Año	Período	Valor	Año	Período		
19,240,000	2019	Enero-Diciembre	22,318,000	2020	Enero-Diciembre	Registros contables que la Coordinación Administrativa de OFISA dá seguimiento	Ascendente

Cobertura	Tipo de Indicador	Tipo Valor Meta	Resumen Narrativo	Supuestos
Estatal	Estratégico	Relativo	Apoyos a los recursos económicos incrementados	Que los emprendedores y MIPYMES acudan a la dependencia a solicitar recursos económicos para iniciar o desarrollar sus empresas

Indicador del Nivel Actividades	Descripción	Tipo de Indicador	Dimensión a Medir	Unidad de Medida	Valor de la Meta	Avance de la Meta			
						Programado	Realizado	% de Avance Realizado vs	
								Período	Anual

Porcentaje de avance del gasto ejercido	1.- Programación y ejercicio del gasto	Relativo	a. Eficacia	Pesos	22,318,000.00	22,318,000.00	24,232,511.00	108.58	108.58
---	--	----------	-------------	-------	---------------	---------------	---------------	--------	--------

Observaciones:

Programa
Financiamiento a empresas y recuperación de cartera

Alineación al Plan Estatal de Desarrollo

Eje	Programa Estratégico	Objetivo Programa Estratégico	Línea de Acción	Indicador
Eje 4. Aguascalientes competitivo, diversificado y próspero	4.2. Fomento a la micro, pequeña y mediana empresa	4.2.1. Crear un Sistema Estatal de Financiamiento y Garantías para elevar la productividad, la competitividad y reducir la brecha en el rezago tecnológico de las pymes, procurando ser incluyente con perspectiva de género, en atención al segmento de la población excluida de los servicios y productos financieros de la banca tradicional.	4.2.1.1. Potencializar los apoyos estatales para	4.2.1.1.1. Sistema Estatal de Financiamiento y Garantías (SIFIA).

Indicador Nivel Fin

Indicador	Descripción	Método de Cálculo	Sentido	Unidad de Medida
Sistema Estatal de Financiamiento y Garantías (SIFIA)	Se refiere a la creación del Sistema Estatal de Financiamiento y Garantías	Suma de Sistemas Estatales de Financiamiento y Garantías	Ascendente	Organización

Tipo Valor Meta	Frecuencia	Medio de Verificación	Resumen Narrativo	Dimensión	Descripción Dimensión
Absoluto	Anual	Informes de Gobierno del Estado de Aguascalientes y Actas de Comité de la OPD	Contribuir al fomento de la micro, pequeña y mediana empresa mediante la generación y ocupación de empleos con el otorgamiento de apoyos financieros a los emprendedores y las empresas de Aguascalientes	a. Eficacia	Miden el grado del cumplimiento del objetivo establecido

Porcentaje de Avance Indicador Nivel Propósito 42.85%

Indicador	Descripción	Método de Cálculo	Sentido	Unidad de Medida
Empresas beneficiadas	Se refiere al número de empresas beneficiadas con créditos y apoyos del sector económico del Gobierno del Estado de Aguascalientes	$\frac{\text{Empresas beneficiadas}}{\text{Empresas pronosticadas a beneficiar}} \times 100$	Ascendente	Porcentaje

Tipo Valor Meta	Frecuencia	Medio de Verificación	Resumen Narrativo	Dimensión	Descripción Dimensión
Relativo	Anual	Registros del sistema informático de control de cartera de OFISA	Emprendedores, micro, pequeñas y medianas empresas de Aguascalientes cuentan con créditos para el desarrollo de sus proyectos productivos	a. Eficacia	Miden el grado del cumplimiento del objetivo establecido

Porcentaje de Avance Indicador Nivel Componente 42.85%

Indicador	Descripción	Método de Cálculo	Frecuencia	Dimensión	Descripción Dimensión
Porcentaje de población atendida	Se refiere a las personas atendidas y/o asesoradas por personal de OFISA en las instalaciones de esta institución o en otras instalaciones	$\frac{\text{Número de personas atendidas y asesoradas}}{\text{Número de personas programadas a atender y asesorar}} \times 100$	Trimestral	a. Eficacia	Miden el grado del cumplimiento del objetivo establecido

Línea Base			Meta			Medio de Verificación	Sentido
Valor	Año	Periodo	Valor	Año	Periodo		
5000 Asesorías	2019	Enero-Diciembre	5791 Asesorías	2020	Enero-Diciembre	Registros del sistema informático de control de cartera y registros contables que la coordinación administrativa de OFISA elabora	Ascendente

Cobertura	Tipo de Indicador	Tipo Valor Meta	Resumen Narrativo	Supuestos
Estatal	Estratégico	Relativo	Mayor número de personas con conocimientos empresariales y de negocios.	Las personas que acuden a OFISA a solicitar información y cumplan con todos los trámites y para que se apruebe su solicitud a fin de poder otorgar un crédito o apoyo

Indicador del Nivel Actividades	Descripción	Tipo de Indicador	Dimensión a Medir	Unidad de Medida	Valor de la Meta	Avance de la Meta			
						Programado	Realizado	% de Avance Realizado vs	
								Período	Anual
Población asesorada	1.1.- Atención a solicitantes de recursos económicos.	Relativo	a. Eficacia	Acceso	5,791.00	5,791.00	6,317.00	21.82	109.08
Observaciones:									
Población beneficiada	1.2.- Autorización a beneficiarios de recursos económicos.	Relativo	a. Eficacia	Acceso	1,677.00	1,677.00	418.00	9.97	24.93
Observaciones:									
Créditos y apoyos otorgados	1.3.- Otorgamiento de créditos y apoyos	Relativo	d. Economía	Pesos	545,173,000.00	545,173,000.00	150,807,912.00	11.06	27.66
Observaciones: Derivado de la revolvencia de los recursos fiscales previos, es posible tener resultados mayores a lo presupuestado.									

Programa
Impuestos sobre negocios Jurídicos e instrumentos notariales

Alineación al Plan Estatal de Desarrollo			
Eje	Programa Estratégico	Objetivo Programa Estratégico	Indicador

Porcentaje de Avance Indicador Nivel Componente 0.00%					
Indicador	Descripción	Método de Cálculo	Frecuencia	Dimensión	Descripción Dimensión
Recursos ejercidos	Es la cantidad de dinero que se recibe por parte de los impuestos de los Notarios para otorgar créditos	Presupuesto ejercido / Monto asignado en el presupuesto de Egresos del Estado	Mensual	d. Economía	Miden la capacidad del programa para administrar, generar o movilizar de manera adecuada los recursos financieros.

Línea Base			Meta			Medio de Verificación	Sentido
Valor	Año	Período	Valor	Año	Período		
5,699,097	2019	Enero-Diciembre	8,160,000	2020	Enero-Diciembre	Registros que la Coordinación Administrativa de OFISA dá seguimiento	Ascendente
Cobertura	Tipo de Indicador	Tipo Valor Meta	Resumen Narrativo			Supuestos	
Estatal	Gestión	Relativo	Personas beneficiadas con el recurso ejercido			Las personas que acuden a OFISA a solicitar información y cumplan con todos los trámites y para que se apruebe su solicitud a fin de poder otorgar un crédito o apoyo	

Indicador del Nivel Actividades	Descripción	Tipo de Indicador	Dimensión a Medir	Unidad de Medida	Valor de la Meta	Avance de la Meta			
						Programado	Realizado	% de Avance Realizado vs	
								Período	Anual

Personas beneficiadas con el recurso ejercido.	1.-1.1 Gestión de presupuesto para el otorgamiento de créditos	Relativo	d. Economía	Pesos	7,480,000.00	7,480,000.00	0.00	0.00	0.00
--	--	----------	-------------	-------	--------------	--------------	------	------	------

Observaciones:

Personas beneficiadas con el recurso ejercido.	1.-1.2 Asignación del créditos	Relativo	a. Eficacia		0.00	0.00	0.00	0.00	0.00
--	--------------------------------	----------	-------------	--	------	------	------	------	------

Observaciones:

Programa Recuperación de cartera vencida Aguascalientes

Alineación al Plan Estatal de Desarrollo				
Eje	Programa Estratégico	Objetivo Programa Estratégico	Línea de Acción	Indicador
Eje 3. Aguascalientes con gobierno íntegro, austero y abierto	3.1. Financiamiento sano del desarrollo	3.1.1. Financiar de manera sana y sostenible los programas, obras y proyectos de Gobierno del Estado.	3.1.1.1. Fortalecer la recaudación de ingresos propios, facilitando el cumplimiento voluntario e incrementando la fiscalización y el combate a la evasión fiscal y a la informalidad.	3.1.1.1.1. Índice de crecimiento de la recaudación de ingresos propios.

Porcentaje de Avance Indicador Nivel Componente 2,109.37%

Indicador	Descripción	Método de Cálculo	Frecuencia	Dimensión	Descripción Dimensión
Recuperación de cartera vencida Aguascalientes	Se refiere al monto en pesos recuperado de cartera vencida	(Monto en pesos recuperados) / (Monto en pesos programados para	Mensual	a. Eficacia	Miden el grado del cumplimiento del objetivo establecida

recuperar este año) X 100

Línea Base			Meta			Medio de Verificación	Sentido
Valor	Año	Periodo	Valor	Año	Periodo		
1,200,000	2019	Enero-Diciembre	50000	2020	Enero-Diciembre	Registros que la Coordinación Administrativa de OFISA dá seguimiento	Ascendente
Cobertura	Tipo de Indicador	Tipo Valor Meta	Resumen Narrativo			Supuestos	
Estatlal	Gestión	Relativo	Recursos económicos recuperados			Los acreditados deudores se acercan al Fideicomiso y pagan su adeudo	

Indicador del Nivel Actividades	Descripción	Tipo de Indicador	Dimensión a Medir	Unidad de Medida	Valor de la Meta	Avance de la Meta			
						Programado	Realizado	%de Avance Realizado vs	
								Periodo	Anual

Recursos recuperados de la cartera vencida	1.1.-Seguimiento a la cobranza de la cartera vencida	Relativo	d. Economía	Pesos	50,000.00	50,000.00	1,054,683.00	2,109.37	2,109.37
--	--	----------	-------------	-------	-----------	-----------	--------------	----------	----------

Observaciones:

Programa
Recuperación de la cartera vencida Asunción

Alineación al Plan Estatal de Desarrollo				
Eje	Programa Estratégico	Objetivo Programa Estratégico	Línea de Acción	Indicador

Porcentaje de Avance Indicador Nivel Componente 0.00%

Indicador	Descripción	Método de Cálculo	Frecuencia	Dimensión	Descripción Dimensión
Recuperación de cartera vencida Asunción	Se refiere al monto en pesos recuperado de cartera vencida	(Monto en pesos recuperados) / (Monto en pesos programados para recuperar este año) X 100	Mensual	d. Economía	Miden la capacidad del programa para administrar, generar o movilizar de manera adecuada los recursos financieros.

Línea Base	Meta	Medio de Verificación	Sentido
------------	------	-----------------------	---------

Valor	Año	Período	Valor	Año	Período				
13280	2019	Enero-Diciembre	14000	2020	Enero-Diciembre	Registros que la Coordinación Administrativa de Descendente OFISA dá seguimiento			

Cobertura	Tipo de Indicador	Tipo Valor Meta	Resumen Narrativo			Supuestos
Estatal	Gestión	Relativo	Recursos económicos recuperados			Los acreditados deudores se acercan al Fideicomiso y pagan su adeudo.

Indicador del Nivel Actividades	Descripción	Tipo de Indicador	Dimensión a Medir	Unidad de Medida	Valor de la Meta	Avance de la Meta			
						Programado	Realizado	% de Avance Realizado vs	
								Período	Anual
Porcentaje de Recuperación de cartera vencida Asunción	1 - 1.1 Recursos económicos recuperados	Relativo	d. Economía	Pesos	4,600.00	4,600.00	0.00	0.00	0.00

Observaciones:



OFISA
OPERADORA DE FIDEICOMISOS DEL
ESTADO DE AGUASCALIENTES S.A. DE C.V.

Contigo al 100

**OPERADORA DE FIDEICOMISOS DEL ESTADO DE
AGUASCALIENTES, S.A. DE C.V.**

Adicional

CUENTA PÚBLICA 2020



CUENTA PUBLICA 2020
OPERADORA DE FIDEICOMISOS DEL ESTADO DE AGUASCALIENTES S.A. DE C.V.
Relación de Bienes Muebles que Componen el Patrimonio
Al 31 de diciembre de 2020
(Pesos)

Código	Descripción del Bien Mueble	Valor en libros
510	MOBILIARIO Y EQUIPO DE ADMINISTRACIÓN	1,214,068
511	Muebles de Oficina y Estantería	340,687
512	Muebles, Excepto de Oficina y Estantería	20,827
513	Bienes Artísticos, Culturales y Científicos	0
514	Objetos de Valor	0
515	Equipo de Cómputo y de Tecnologías de la Información	829,789
519	Otros Bienes Muebles	22,765
520	MOBILIARIO Y EQUIPO EDUCACIONAL Y RECREATIVO	62,759
521	Equipos y Aparatos Audiovisuales	44,647
522	Aparatos Deportivos	0
523	Cameras Fotográficas y de Video	18,112
529	Otro Mobiliario y Equipo Educacional y Recreativo	0
530	EQUIPO E INSTRUMENTAL MEDICO Y DE LABORATORIO	10,738
531	Equipo Médico y de Laboratorio	0
532	Instrumental Médico y de Laboratorio	10,738
540	VEHICULOS Y EQUIPO DE TRANSPORTE	357,447
541	Vehículos y Equipo Terrestre	357,447
542	Carrocerías y Remolques	0
543	Equipo Aeroespacial	0
544	Equipo Ferroviario	0
545	Embarcaciones	0
549	Otros Equipos de Transporte	0
550	EQUIPO DE DEFENSA Y SEGURIDAD	0
551	Equipo de Defensa y Seguridad	0
560	MAQUINARIA, OTROS EQUIPOS Y HERRAMIENTAS	159,373
561	Maquinaria y Equipo Agropecuario	0
562	Maquinaria y Equipo Industrial	0
563	Maquinaria y Equipo de Construcción	0
564	Sistemas de Aire Acondicionado, Calefacción y de Refrigeración Industrial y Comercial	18,090
565	Equipo de Comunicación y Telecomunicación	140,023
566	Equipos de Generación Eléctrica, Aparatos y Accesorios Eléctricos	1,260
567	Herramientas y Máquinas - Herramienta	0
569	Otros Equipos	0
570	ACTIVOS BIOLÓGICOS	0
577	Especies Menores y de Zoológico	0
590	ACTIVOS INTANGIBLES	835,025
591	Software	0
597	Licencias Informáticas e Intelectuales	835,025
	TOTAL	2,639,410

[Handwritten signature]

CUENTA PUBLICA 2020
OPERADORA DE FIDEICOMISOS DEL ESTADO DE AGUASCALIENTES S.A. DE C.V.
Relación de Esquemas Bursátiles y de Coberturas Financieras
Al 31 de diciembre de 2020
(Pesos)



"En el año 2020, no se tuvieron Esquemas Bursátiles y de Coberturas Financiera"

P



OFISA

OPERADORA DE FIDEICOMISOS DEL
ESTADO DE AGUASCALIENTES S.A. DE C.V.

Contigo al 100

OPERADORA DE FIDEICOMISOS DEL ESTADO DE
AGUASCALIENTES, S.A. DE C.V.

Disciplina Financiera

CUENTA PÚBLICA 2020

OPERADORA DE FIDEICOMISOS DEL ESTADO DE AGUASCALIENTES S.A. DE C.V. (a)

Estado de Situación Financiera Detallado - LDF
Al 31 de diciembre de 2019 y al 31 de Diciembre de 2020 (b)
(PESOS)

Concepto (c)	2020 (d)	31 de diciembre de 2019 (e)	Concepto (c)	2020 (d)	31 de diciembre de 2019 (e)
ACTIVO			PASIVO		
Activo Circulante			Pasivo Circulante		
a. Efectivo y Equivalentes (a=a1+a2+a3+a4+a5+a6+a7)	18,104,196	17,782,382	a. Cuentas por Pagar a Corto Plazo (a=a1+a2+a3+a4+a5+a6+a7+a8+a9)	6,625,961	6,981,018
a1) Efectivo	-22	-1	a1) Servicios Personales por Pagar a Corto Plazo	236,013	349,404
a2) Bancos/Tesorería	18,104,218	17,782,383	a2) Proveedores por Pagar a Corto Plazo	441,926	295,047
a3) Bancos/Dependencias y Otros	0	0	a3) Contratistas por Obras Públicas por Pagar a Corto Plazo	0	0
a4) Inversiones Temporales (Hasta 3 meses)	0	0	a4) Participaciones y Aportaciones por Pagar a Corto Plazo	0	0
a5) Fondos con Afectación Específica	0	0	a5) Transferencias Otorgadas por Pagar a Corto Plazo	0	0
a6) Depósitos de Fondos de Terceros en Garantía y/o Administración	0	0	a6) Intereses, Comisiones y Otros Gastos de la Deuda Pública por Pagar a Corto Plazo	0	0
a7) Otros Efectivos y Equivalentes	0	0	a7) Retenciones y Contribuciones por Pagar a Corto Plazo	643,648	567,860
b. Derechos a Recibir Efectivo o Equivalentes (b=b1+b2+b3+b4+b5+b6+b7)	804,363	1,478,135	a8) Devoluciones de la Ley de Ingresos por Pagar a Corto Plazo	0	0
b1) Inversiones Financieras de Corto Plazo	0	0	a9) Otras Cuentas por Pagar a Corto Plazo	5,304,374	5,768,706
b2) Cuentas por Cobrar a Corto Plazo	0	0	b. Documentos por Pagar a Corto Plazo (b=b1+b2+b3)	0	0
b3) Deudores Diversos por Cobrar a Corto Plazo	5,178	821,095	b1) Documentos Comerciales por Pagar a Corto Plazo	0	0
b4) Ingresos por Recuperar a Corto Plazo	0	0	b2) Documentos con Contratistas por Obras Públicas por Pagar a Corto Plazo	0	0
b5) Deudores por Anticipos de la Tesorería a Corto Plazo	0	0	b3) Otros Documentos por Pagar a Corto Plazo	0	0
b6) Préstamos Otorgados a Corto Plazo	0	0	c. Porción a Corto Plazo de la Deuda Pública a Largo Plazo (c=c1+c2)	0	0
b7) Otros Derechos a Recibir Efectivo o Equivalentes a Corto Plazo	799,185	857,040	c1) Porción a Corto Plazo de la Deuda Pública	0	0
c. Derechos a Recibir Bienes o Servicios (c=c1+c2+c3+c4+c5)	0	0	c2) Porción a Corto Plazo de Arrendamiento Financiero	0	0
c1) Anticipo a Proveedores por Adquisición de Bienes y Prestación de Servicios a Corto Plazo	0	0	d. Títulos y Valores a Corto Plazo	0	0
c2) Anticipo a Proveedores por Adquisición de Bienes Inmuebles y Muebles a Corto Plazo	0	0	e. Pasivos Diferidos a Corto Plazo (e=e1+e2+e3)	0	0
c3) Anticipo a Proveedores por Adquisición de Bienes Intangibles a Corto Plazo	0	0	e1) Ingresos Cobrados por Adelantado a Corto Plazo	0	0
c4) Anticipo a Contratistas por Obras Públicas a Corto Plazo	0	0	e2) Intereses Cobrados por Adelantado a Corto Plazo	0	0
c5) Otros Derechos a Recibir Bienes o Servicios a Corto Plazo	0	0	e3) Otros Pasivos Diferidos a Corto Plazo	0	0
d. Inventarios (d=d1+d2+d3+d4+d5)	0	0	f. Fondos y Bienes de Terceros en Garantía y/o Administración a Corto Plazo (f=f1+f2+f3+f4+f5+f6)	0	0
d1) Inventario de Mercancías para Venta	0	0	f1) Fondos en Garantía a Corto Plazo	0	0
d2) Inventario de Mercancías Terminadas	0	0	f2) Fondos en Administración a Corto Plazo	0	0
d3) Inventario de Mercancías en Proceso de Elaboración	0	0	f3) Fondos Contingentes a Corto Plazo	0	0
d4) Inventario de Materias Primas, Materiales y Suministros para Producción	0	0	f4) Fondos de Fideicomisos, Mandatos y Contratos Análogos a Corto Plazo	0	0
d5) Bienes en Tránsito	0	0	f5) Otros Fondos de Terceros en Garantía y/o Administración a Corto Plazo	0	0
e. Almacenes	0	0	f6) Valores y Bienes en Garantía a Corto Plazo	0	0
f. Estimación por Pérdida o Deterioro de Activos Circulantes (f=f1+f2)	0	0	g. Provisiones a Corto Plazo (g=g1+g2+g3)	0	0
f1) Estimaciones para Cuentas Incobrables por Derechos a Recibir Efectivo o Equivalentes	0	0	g1) Provisión para Demandas y Juicios a Corto Plazo	0	0
f2) Estimación por Deterioro de Inventarios	0	0	g2) Provisión para Contingencias a Corto Plazo	0	0
g. Otros Activos Circulantes (g=g1+g2+g3+g4)	18,000	18,000	g3) Otras Provisiones a Corto Plazo	0	0
g1) Valores en Garantía	0	0	h. Otros Pasivos a Corto Plazo (h=h1+h2+h3)	0	0
g2) Bienes en Garantía (excluye depósitos de fondos)	18,000	18,000	h1) Ingresos por Clasificar	0	0
g3) Bienes Derivados de Embargos, Decomisos, Asecuramientos y Dación en Pago	0	0	h2) Recaudación por Participar	0	0
g4) Adquisición con Fondos de Terceros	0	0	h3) Otros Pasivos Circulantes	0	0
IA. Total de Activos Circulantes (IA = a + b + c + d + e + f + g)	18,926,559	19,278,517	IIA. Total de Pasivos Circulantes (IIA = a + b + c + d + e + f + g + h)	6,625,961	6,981,018
Activo No Circulante			Pasivo No Circulante		
a. Inversiones Financieras a Largo Plazo	0	0	a. Cuentas por Pagar a Largo Plazo	0	0
b. Derechos a Recibir Efectivo o Equivalentes a Largo Plazo	0	0	b. Documentos por Pagar a Largo Plazo	0	0
c. Bienes Inmuebles, Infraestructura y Construcciones en Proceso	0	0	c. Deuda Pública a Largo Plazo	0	0
d. Bienes Muebles	1,804,386	801,399	d. Pasivos Diferidos a Largo Plazo	0	0
e. Activos Intangibles	835,025	620,039	e. Fondos y Bienes de Terceros en Garantía y/o Administración a Largo Plazo	0	0
f. Depreciación, Deterioro y Amortización Acumulada de Bienes	-723,685	-130,865	f. Provisiones a Largo Plazo	0	0
g. Activos Diferidos	0	0	IIB. Total de Pasivos No Circulantes (IIB = a + b + c + d + e + f)	0	0
h. Estimación por Pérdida o Deterioro de Activos no Circulantes	0	0	II. Total del Pasivo (II = IIA + IIB)	6,625,961	6,981,018
i. Otros Activos no Circulantes	0	0	HACIENDA PÚBLICA/PATRIMONIO		
IB. Total de Activos No Circulantes (IB = a + b + c + d + e + f + g + h + i)	1,915,726	1,290,573	IIIA. Hacienda Pública/Patrimonio Contribuido (IIIA = a + b + c)	0	50,000
I. Total del Activo (I = IA + IB)	20,842,285	20,569,090	a. Aportaciones	0	50,000
			b. Donaciones de Capital	0	0
			c. Actualización de la Hacienda Pública/Patrimonio	0	0
			IIIB. Hacienda Pública/Patrimonio Generado (IIIB = a + b + c + d + e)	14,216,324	13,538,072
			a. Resultados del Ejercicio (Ahorro/ Desahorro)	1,357,920	4,964,673
			b. Resultados de Ejercicios Anteriores	12,858,404	8,573,399
			c. Revalúos	0	0
			d. Reservas	0	0
			e. Rectificaciones de Resultados de Ejercicios Anteriores	0	0
			IIIC. Exceso o Insuficiencia en la Actualización de la Hacienda Pública/Patrimonio (IIIC=a+b)	0	0
			a. Resultado por Posición Monetaria	0	0
			b. Resultado por Tenencia de Activos no Monetarios	0	0
			III. Total Hacienda Pública/Patrimonio (III = IIIA + IIIB + IIIC)	14,216,324	13,588,072
			IV. Total del Pasivo y Hacienda Pública/Patrimonio (IV = II + III)	20,842,285	20,569,090

P

OPERADORA DE FIDEICOMISOS DEL ESTADO DE AGUASCALIENTES S.A. DE C.V. (a)

Informe Analítico de la Deuda Pública y Otros Pasivos - LDF

Del 1 de Enero al 31 de Diciembre de 2020 (b)

(PESOS)

Denominación de la Deuda Pública y Otros Pasivos (c)	Saldo al 31 de diciembre de 2019 (d)	Disposiciones del Periodo (e)	Amortizaciones del Periodo (f)	Revaluaciones, Reclasificaciones y Otros Ajustes (g)	Saldo Final del Periodo (h) h=d+e-f+g	Pago de Intereses del Periodo (i)	Pago de Comisiones y demás costos asociados durante el Periodo (j)
1. Deuda Pública (1=A+B)	0	0	0	0	0	0	0
A. Corto Plazo (A=a1+a2+a3)	0	0	0	0	0	0	0
a1) Instituciones de Crédito	0	0	0	0	0	0	0
a2) Títulos y Valores	0	0	0	0	0	0	0
a3) Arrendamientos Financieros	0	0	0	0	0	0	0
B. Largo Plazo (B=b1+b2+b3)	0	0	0	0	0	0	0
b1) Instituciones de Crédito	0	0	0	0	0	0	0
b2) Títulos y Valores	0	0	0	0	0	0	0
b3) Arrendamientos Financieros	0	0	0	0	0	0	0
2. Otros Pasivos	6,981,018				6,625,961		
3. Total de la Deuda Pública y Otros Pasivos (3=1+2)	6,981,018	0	0	0	6,625,961	0	0
4. Deuda Contingente 1 (Informativo)	0	0	0	0	0	0	0
A. Deuda Contingente 1					0		
B. Deuda Contingente 2					0		
C. Deuda Contingente XX					0		
5. Valor de Instrumentos Bono Cupón Cero 2 (Informativo)	0	0	0	0	0	0	0
A. Instrumento Bono Cupón Cero 1					0		
B. Instrumento Bono Cupón Cero 2					0		
C. Instrumento Bono Cupón Cero XX					0		

1. Se refiere a cualquier Financiamiento sin fuente o garantía de pago definida, que sea asumida de manera solidaria o subsidiaria por las Entidades Federativas con sus Municipios, organismos descentralizados v empresas de participación estatal mayoritaria v fideicomisos. locales o municipales. v por los Municipios con sus respectivos organismos descentralizados v
2. Se refiere al valor del Bono Cupón Cero que respalda el pago de los créditos asociados al mismo (Activo).

Obligaciones a Corto Plazo (k)	Monto Contratado (l)	Plazo Pactado (m)	Tasa de Interés (n)	Comisiones y Costos Relacionados	Tasa Efectiva (p)
6. Obligaciones a Corto Plazo (Informativo)	0	0	0	0	0
A. Crédito 1					
B. Crédito 2					
C. Crédito XX					

A

OPERADORA DE FIDEICOMISOS DEL ESTADO DE AGUASCALIENTES S.A. DE C.V. (a)

Informe Analítico de Obligaciones Diferentes de Financiamientos – LDF

Del 1 de Enero al 31 de Diciembre de 2020 (b)

(PESOS)

Denominación de las Obligaciones Diferentes de Financiamiento	Fecha del Contrato	Fecha de inicio de operación del proyecto	Fecha de vencimiento	Monto de la inversión pactado	Plazo pactado	Monto promedio mensual del pago de la contraprestación	Monto promedio mensual del pago de la contraprestación correspondiente al pago de inversión	Monto pagado de la inversión al XX de XXXX de 20XX	Monto pagado de la inversión actualizado al XX de XXXX de 20XX	Saldo pendiente por pagar de la inversión al XX de XXXX de 20XX
(c)	(d)	(e)	(f)	(g)	(h)	(i)	(j)	(k)	(l)	(m = g - l)
A. Asociaciones Público Privadas (APP's) (A=a+b+c+d)	0	0	0	0	0	0	0	0	0	0
a) APP 1										0
b) APP 2										0
c) APP 3										0
d) APP XX										0
B. Otros Instrumentos (B=a+b+c+d)	0	0	0	0	0	0	0	0	0	0
a) Otro Instrumento 1										0
b) Otro Instrumento 2										0
c) Otro Instrumento 3										0
d) Otro Instrumento XX										0
C. Total de Obligaciones Diferentes de Financiamiento (C=A+B)	0	0	0	0	0	0	0	0	0	0

A

OPERADORA DE FIDEICOMISOS DEL ESTADO DE AGUASCALIENTES S.A. DE C.V. (a)
Balance Presupuestario - LDF
Del 1 de Enero al 31 de Diciembre de 2020 (b)
(PESOS)

Concepto (c)	Estimado/ Aprobado (d)	Devengado	Recaudado/ Pagado
A. Ingresos Totales (A = A1+A2+A3)			
A1. Ingresos de Libre Disposición	22,318,000	19,887,879	19,887,879
A2. Transferencias Federales Etiquetadas	22,318,000	19,887,879	19,887,879
A3. Financiamiento Neto	0	0	0
B. Egresos Presupuestarios¹ (B = B1+B2)			
B1. Gasto No Etiquetado (sin incluir Amortización de la Deuda Pública)	22,318,000	19,374,956	18,755,822
B2. Gasto Etiquetado (sin incluir Amortización de la Deuda Pública)	22,318,000	19,374,956	18,755,822
C. Remanentes del Ejercicio Anterior (C = C1 + C2)			
C1. Remanentes de Ingresos de Libre Disposición aplicados en el periodo		0	0
C2. Remanentes de Transferencias Federales Etiquetadas aplicados en el periodo			
I. Balance Presupuestario (I = A - B + C)	0	512,923	1,132,057
II. Balance Presupuestario sin Financiamiento Neto (II = I - A3)	0	512,923	1,132,057
III. Balance Presupuestario sin Financiamiento Neto y sin Remanentes del Ejercicio Anterior (III = II - C)	0	512,923	1,132,057

Concepto	Aprobado	Devengado	Pagado
E. Intereses, Comisiones y Gastos de la Deuda (E = E1+E2)			
E1. Intereses, Comisiones y Gastos de la Deuda con Gasto No Etiquetado	0	0	0
E2. Intereses, Comisiones y Gastos de la Deuda con Gasto Etiquetado			
IV. Balance Primario (IV = III - E)	0	512,923	1,132,057

Concepto	Estimado/ Aprobado	Devengado	Recaudado/ Pagado
F. Financiamiento (F = F1 + F2)			
F1. Financiamiento con Fuente de Pago de Ingresos de Libre Disposición	0	0	0
F2. Financiamiento con Fuente de Pago de Transferencias Federales Etiquetadas			
G. Amortización de la Deuda (G = G1 + G2)			
G1. Amortización de la Deuda Pública con Gasto No Etiquetado	0	0	0
G2. Amortización de la Deuda Pública con Gasto Etiquetado			
A3. Financiamiento Neto (A3 = F - G)	0	0	0

Concepto	Estimado/ Aprobado	Devengado	Recaudado/ Pagado
A1. Ingresos de Libre Disposición	22,318,000	19,887,879	19,887,879
A3.1 Financiamiento Neto con Fuente de Pago de Ingresos de Libre Disposición (A3.1 = F1 - G1)	0	0	0
F1. Financiamiento con Fuente de Pago de Ingresos de Libre Disposición	0	0	0
G1. Amortización de la Deuda Pública con Gasto No Etiquetado	0	0	0
B1. Gasto No Etiquetado (sin incluir Amortización de la Deuda Pública)	22,318,000	19,374,956	18,755,822
C1. Remanentes de Ingresos de Libre Disposición aplicados en el periodo		0	0
V. Balance Presupuestario de Recursos Disponibles (V = A1 + A3.1 - B1 + C1)	0	512,923	1,132,057
VI. Balance Presupuestario de Recursos Disponibles sin Financiamiento Neto (VI = V - A3.1)	0	512,923	1,132,057

Concepto	Estimado/ Aprobado	Devengado	Recaudado/ Pagado
A2. Transferencias Federales Etiquetadas	0	0	0
A3.2 Financiamiento Neto con Fuente de Pago de Transferencias Federales Etiquetadas (A3.2 = F2 - G2)	0	0	0
F2. Financiamiento con Fuente de Pago de Transferencias Federales Etiquetadas	0	0	0
G2. Amortización de la Deuda Pública con Gasto Etiquetado	0	0	0
B2. Gasto Etiquetado (sin incluir Amortización de la Deuda Pública)	0	0	0
C2. Remanentes de Transferencias Federales Etiquetadas aplicados en el periodo		0	0
VII. Balance Presupuestario de Recursos Etiquetados (VII = A2 + A3.2 - B2 + C2)	0	0	0
VIII. Balance Presupuestario de Recursos Etiquetados sin Financiamiento Neto (VIII = VII - A3.2)	0	0	0

OPERADORA DE FIDEICOMISOS DEL ESTADO DE AGUASCALIENTES S.A. DE C.V. (a)
Estado Analítico de Ingresos Detallado - LDF
Del 1 de Enero al 31 de Diciembre de 2020 (b)
(PESOS)

Concepto (c)	Ingreso					Diferencia (e)
	Estimado (d)	Ampliaciones/ (Reducciones)	Modificado	Devengado	Recaudado	
Ingresos de Libre Disposición						
A. Impuestos			0			0
B. Cuotas y Aportaciones de Seguridad Social			0			0
C. Contribuciones de Mejoras			0			0
D. Derechos			0			0
E. Productos	0	29,803	29,803	29,803	29,803	29,803
F. Aprovechamientos			0			0
G. Ingresos por Ventas de Bienes y Prestación Servicios	22,318,000	-29,803	22,288,197	19,858,076	19,858,076	-2,459,924
H. Participaciones (H=h1+h2+h3+h4+h5+h6+h7+h8+h9+h10+h11)	0	0	0	0	0	0
h1) Fondo General de Participaciones			0			0
h2) Fondo de Fomento Municipal			0			0
h3) Fondo de Fiscalización y Recaudación			0			0
h4) Fondo de Compensación			0			0
h5) Fondo de Extracción de Hidrocarburos			0			0
h6) Impuesto Especial Sobre Producción y Servicios			0			0
h7) 0.136% de la Recaudación Federal Participable			0			0
h8) 3.17% Sobre Extracción de Petróleo			0			0
h9) Gasolinas y Diésel			0			0
h10) Fondo del Impuesto Sobre la Renta			0			0
h11) Fondo de Estabilización de los Ingresos de las Entidades Federativas			0			0
I. Incentivos Derivados de la Colaboración Fiscal (I=i1+i2+i3+i4+i5)	0	0	0	0	0	0
i1) Tenencia o Uso de Vehículos			0		0	0
i2) Fondo de Compensación ISAN			0		0	0
i3) Impuesto Sobre Automóviles Nuevos			0		0	0
i4) Fondo de Compensación de Repesos-Intermedios			0		0	0
i5) Otros Incentivos Económicos			0		0	0
J. Transferencias y Asignaciones			0		0	0
K. Convenios	0	0	0	0	0	0
k1) Otros Convenios y Subsidios			0	0	0	0
L. Otros Ingresos de Libre Disposición (L=l1+l2)	0	0	0	0	0	0
l1) Participaciones en Ingresos Locales			0		0	0
l2) Otros Ingresos de Libre Disposición			0		0	0
I. Total de Ingresos de Libre Disposición (I=A+B+C+D+E+F+G+H+I+J+K+L)	22,318,000	0	22,318,000	19,887,879	19,887,879	-2,430,121
Ingresos Excedentes de Ingresos de Libre Disposición						
Transferencias Federales Etiquetadas						
A. Aportaciones (A=a1+a2+a3+a4+a5+a6+a7+a8)	0	0	0	0	0	0
a1) Fondo de Aportaciones para la Nómina Educativa y Gasto Operativo			0			0
a2) Fondo de Aportaciones para los Servicios de Salud			0			0
a3) Fondo de Aportaciones para la Infraestructura Social			0			0
a4) Fondo de Aportaciones para el Fortalecimiento de los Municipios y de las Demarcaciones Territoriales del Distrito Federal			0			0
a5) Fondo de Aportaciones Múltiples			0			0
a6) Fondo de Aportaciones para la Educación Tecnológica y de Adultos			0			0
a7) Fondo de Aportaciones para la Seguridad Pública de los Estados y del Distrito Federal			0			0
a8) Fondo de Aportaciones para el Fortalecimiento de las Entidades Federativas			0			0
B. Convenios (B=b1+b2+b3+b4)	0	0	0	0	0	0
b1) Convenios de Protección Social en Salud			0			0
b2) Convenios de Descentralización			0			0
b3) Convenios de Reasignación			0			0
b4) Otros Convenios y Subsidios			0			0
C. Fondos Distintos de Aportaciones (C=c1+c2)	0	0	0	0	0	0
c1) Fondo para Entidades Federativas y Municipios Productores de Hidrocarburos			0			0
c2) Fondo Minero			0			0
D. Transferencias, Asignaciones, Subsidios y Subvenciones, y Pensiones y Jubilaciones			0			0
E. Otras Transferencias Federales Etiquetadas			0			0
II. Total de Transferencias Federales Etiquetadas (II = A + B + C + D + E)	0	0	0	0	0	0
III. Ingresos Derivados de Financiamientos (III = A)	0	0	0	0	0	0
A. Ingresos Derivados de Financiamientos			0			0
IV. Total de Ingresos (IV = I + II + III)	22,318,000	0	22,318,000	19,887,879	19,887,879	-2,430,121
Datos Informativos						
1. Ingresos Derivados de Financiamientos con Fuente de Pago de Ingresos de Libre Disposición			0			0
2. Ingresos Derivados de Financiamientos con Fuente de Pago de Transferencias Federales Etiquetadas			0			0
3. Ingresos Derivados de Financiamientos (3 = 1 + 2)	0	0	0	0	0	0

OPERADORA DE FIDEICOMISOS DEL ESTADO DE AGUASCALIENTES S.A. DE C.V. (a)
Estado Analítico del Ejercicio del Presupuesto de Egresos Detallado - LDF
Clasificación por Objeto del Gasto (Capítulo y Concepto)
Del 1 de Enero al 31 de Diciembre de 2020 (b)
(PESOS)

Concepto (c)	Egresos				Subejercicio (e)	
	Aprobado (d)	Ampliaciones/ (Reducciones)	Modificado	Devengado		Pagado
I. Gasto No Etiquetado (I=A+B+C+D+E+F+G+H+I)	22,318,000	0	22,318,000	19,374,956	18,755,822	2,943,044
A. Servicios Personales (A=a1+a2+a3+a4+a5+a6+a7)	13,300,900	0	13,300,900	12,855,193	12,619,593	445,707
a1) Remuneraciones al Personal de Carácter Permanente	4,615,000	1,212,507	5,827,507	5,578,855	5,578,855	248,652
a2) Remuneraciones al Personal de Carácter Transitorio	222,000	-222,000	0	0	0	0
a3) Remuneraciones Adicionales y Especiales	5,965,300	-1,303,365	4,661,935	4,522,745	4,506,021	139,189
a4) Seguridad Social	1,968,400	245,987	2,214,387	2,213,031	2,099,054	1,355
a5) Otras Prestaciones Sociales y Económicas	530,200	66,872	597,072	540,562	435,863	56,510
a6) Previsiones			0	0	0	0
a7) Pago de Estímulos a Servidores Públicos			0	0	0	0
B. Materiales y Suministros (B=b1+b2+b3+b4+b5+b6+b7+b8+b9)	616,000	-116,995	499,005	483,136	483,146	15,869
b1) Materiales de Administración, Emisión de Documentos y Artículos Oficiales	176,800	39,164	215,764	212,576	212,576	3,188
b2) Alimentos y Utensilios	33,600	22,242	55,842	55,215	55,225	627
b3) Materias Primas y Materiales de Producción y Comercialización			0	0	0	0
b4) Materiales y Artículos de Construcción y de Reparación	100		100	0	0	100
b5) Productos Químicos, Farmacéuticos y de Laboratorio	0	9,719	9,719	9,719	9,719	0
b6) Combustibles, Lubricantes y Aditivos	288,000	-144,500	143,500	140,813	140,613	2,887
b7) Vestuario, Blancos, Prendas de Protección y Artículos Deportivos	90,000	-30,000	60,000	54,925	54,925	5,075
b8) Materiales y Suministros Para Seguridad			0	0	0	0
b9) Herramientas, Refacciones y Accesorios Menores	27,700	-13,619	14,081	10,088	10,088	3,993
C. Servicios Generales (C=c1+c2+c3+c4+c5+c6+c7+c8+c9)	8,173,100	-992,610	7,180,490	4,815,654	4,639,547	2,364,836
c1) Servicios Básicos	314,400	-150,119	164,281	130,246	130,246	34,035
c2) Servicios de Arrendamiento	848,700	-124,731	723,969	686,816	686,816	37,154
c3) Servicios Profesionales, Científicos, Técnicos y Otros Servicios	1,955,600	-205,547	1,750,053	1,711,905	1,634,319	38,148
c4) Servicios Financieros, Bancarios y Comerciales	84,000	-30,694	53,306	49,933	49,933	3,373
c5) Servicios de Instalación, Reparación, Mantenimiento y Conservación	285,600	549,462	835,062	809,056	809,056	26,005
c6) Servicios de Comunicación Social y Publicidad	180,000	6,000	186,000	185,629	185,629	371
c7) Servicios de Traslado y Viáticos	64,800	-47,250	17,550	10,582	10,582	6,968
c8) Servicios Oficiales	600,000	-412,621	187,379	181,431	181,431	5,948
c9) Otros Servicios Generales	3,840,000	-577,109	3,262,891	1,050,056	951,535	2,212,835
D. Transferencias, Asignaciones, Subsidios y Otras Ayudas (D=d1+d2+d3+d4+d5+d6+d7+d8+d9)	48,000	-36,000	12,000	3,000	3,000	9,000
d1) Transferencias Internas y Asignaciones al Sector Público			0	0	0	0
d2) Transferencias al Resto del Sector Público	0	0	0	0	0	0
d3) Subsidios y Subvenciones			0	0	0	0
d4) Ayudas Sociales	48,000	-36,000	12,000	3,000	3,000	9,000
d5) Pensiones y Jubilaciones			0	0	0	0
d6) Transferencias a Fideicomisos, Mandatos y Otros Análogos			0	0	0	0
d7) Transferencias a la Seguridad Social			0	0	0	0
d8) Donativos			0	0	0	0
d9) Transferencias al Exterior			0	0	0	0
E. Bienes Muebles, Inmuebles e Intangibles (E=e1+e2+e3+e4+e5+e6+e7+e8+e9)	180,000	1,145,604	1,325,604	1,217,973	1,010,537	107,632
e1) Mobiliario y Equipo de Administración	150,000	404,098	554,098	485,192	485,192	68,906
e2) Mobiliario y Equipo Educativo y Recreativo	0	13,020	13,020	13,017	13,017	3
e3) Equipo e Instrumental Médico y de Laboratorio	0	10,956	10,956	10,738	10,738	218
e4) Vehículos y Equipo de Transporte	0	357,447	357,447	357,447	357,447	0
e5) Equipo de Defensa y Seguridad			0	0	0	0
e6) Maquinaria, Otros Equipos y Herramientas	0	139,026	139,026	136,594	136,594	2,432
e7) Activos Biológicos			0	0	0	0
e8) Bienes Inmuebles			0	0	0	0
e9) Activos Intangibles	30,000	221,058	251,058	214,986	7,550	36,072
F. Inversión Pública (F=f1+f2+f3)	0	0	0	0	0	0
f1) Obra Pública en Bienes de Dominio Público			0	0	0	0
f2) Obra Pública en Bienes Propios			0	0	0	0
f3) Proyectos Productivos y Acciones de Fomento			0	0	0	0
G. Inversiones Financieras y Otras Provisiones (G=g1+g2+g3+g4+g5+g6+g7)	0	0	0	0	0	0
g1) Inversiones Para el Fomento de Actividades Productivas			0	0	0	0
g2) Acciones y Participaciones de Capital			0	0	0	0
g3) Compra de Títulos y Valores			0	0	0	0
g4) Concesión de Préstamos			0	0	0	0
g5) Inversiones en Fideicomisos, Mandatos y Otros Análogos			0	0	0	0
Fideicomiso de Desastres Naturales (Informativo)			0	0	0	0
g6) Otras Inversiones Financieras			0	0	0	0
g7) Provisiones para Contingencias y Otras Erogaciones Especiales			0	0	0	0
H. Participaciones y Aportaciones (H=h1+h2+h3)	0	0	0	0	0	0
h1) Participaciones			0	0	0	0
h2) Aportaciones			0	0	0	0
h3) Convenios			0	0	0	0
I. Deuda Pública (I=i1+i2+i3+i4+i5+i6+i7)	0	0	0	0	0	0
i1) Amortización de la Deuda Pública			0	0	0	0
i2) Intereses de la Deuda Pública			0	0	0	0
i3) Comisiones de la Deuda Pública			0	0	0	0
i4) Gastos de la Deuda Pública			0	0	0	0
i5) Costo por Coberturas			0	0	0	0
i6) Apoyos Financieros			0	0	0	0
i7) Adeudos de Ejercicios Fiscales Anteriores (ADEFAS)			0	0	0	0
II. Gasto Etiquetado (II=A+B+C+D+E+F+G+H+I)	0	0	0	0	0	0
A. Servicios Personales (A=a1+a2+a3+a4+a5+a6+a7)	0	0	0	0	0	0
a1) Remuneraciones al Personal de Carácter Permanente			0	0	0	0
a2) Remuneraciones al Personal de Carácter Transitorio			0	0	0	0
a3) Remuneraciones Adicionales y Especiales			0	0	0	0
a4) Seguridad Social			0	0	0	0
a5) Otras Prestaciones Sociales y Económicas			0	0	0	0
a6) Previsiones			0	0	0	0
a7) Pago de Estímulos a Servidores Públicos			0	0	0	0
B. Materiales y Suministros (B=b1+b2+b3+b4+b5+b6+b7+b8+b9)	0	0	0	0	0	0
b1) Materiales de Administración, Emisión de Documentos y Artículos Oficiales			0	0	0	0
b2) Alimentos y Utensilios			0	0	0	0
b3) Materias Primas y Materiales de Producción y Comercialización			0	0	0	0
b4) Materiales y Artículos de Construcción y de Reparación			0	0	0	0
b5) Productos Químicos, Farmacéuticos y de Laboratorio			0	0	0	0
b6) Combustibles, Lubricantes y Aditivos			0	0	0	0
b7) Vestuario, Blancos, Prendas de Protección y Artículos Deportivos			0	0	0	0
b8) Materiales y Suministros Para Seguridad			0	0	0	0
b9) Herramientas, Refacciones y Accesorios Menores			0	0	0	0
C. Servicios Generales (C=c1+c2+c3+c4+c5+c6+c7+c8+c9)	0	0	0	0	0	0

c1) Servicios Básicos			0			0
c2) Servicios de Arrendamiento			0			0
c3) Servicios Profesionales, Científicos, Técnicos y Otros Servicios			0			0
c4) Servicios Financieros, Bancarios y Comerciales			0			0
c5) Servicios de Instalación, Reparación, Mantenimiento y Conservación			0			0
c6) Servicios de Comunicación Social y Publicidad			0			0
c7) Servicios de Traslado y Viáticos			0			0
c8) Servicios Oficiales			0			0
c9) Otros Servicios Generales			0			0
D. Transferencias, Asignaciones, Subsidios y Otras Ayudas (D=d1+d2+d3+d4+d5+d6+d7+d8+d9)	0	0	0	0	0	0
d1) Transferencias Internas y Asignaciones al Sector Público			0			0
d2) Transferencias al Resto del Sector Público			0			0
d3) Subsidios y Subvenciones			0			0
d4) Ayudas Sociales			0			0
d5) Pensiones y Jubilaciones			0			0
d6) Transferencias a Fideicomisos, Mandatos y Otros Análogos			0			0
d7) Transferencias a la Seguridad Social			0			0
d8) Donativos			0			0
d9) Transferencias al Exterior			0			0
E. Bienes Muebles, Inmuebles e Intangibles (E=e1+e2+e3+e4+e5+e6+e7+e8+e9)	0	0	0	0	0	0
e1) Mobiliario y Equipo de Administración			0			0
e2) Mobiliario y Equipo Educativo y Recreativo			0			0
e3) Equipo e Instrumental Médico y de Laboratorio			0			0
e4) Vehículos y Equipo de Transporte			0			0
e5) Equipo de Defensa y Seguridad			0			0
e6) Maquinaria, Otros Equipos y Herramientas			0			0
e7) Activos Biológicos			0			0
e8) Bienes Inmuebles			0			0
e9) Activos Intangibles			0			0
F. Inversión Pública (F=f1+f2+f3)	0	0	0	0	0	0
f1) Obra Pública en Bienes de Dominio Público			0			0
f2) Obra Pública en Bienes Propios			0			0
f3) Proyectos Productivos y Acciones de Fomento			0			0
G. Inversiones Financieras y Otras Provisiones (G=g1+g2+g3+g4+g5+g6+g7)	0	0	0	0	0	0
g1) Inversiones Para el Fomento de Actividades Productivas			0			0
g2) Acciones y Participaciones de Capital			0			0
g3) Compra de Títulos y Valores			0			0
g4) Concesión de Préstamos			0			0
g5) Inversiones en Fideicomisos, Mandatos y Otros Análogos			0			0
Fideicomiso de Desastres Naturales (Informativo)			0			0
g6) Otras Inversiones Financieras			0			0
g7) Provisiones para Contingencias y Otras Erogaciones Especiales			0			0
H. Participaciones y Aportaciones (H=h1+h2+h3)	0	0	0	0	0	0
h1) Participaciones			0			0
h2) Aportaciones			0			0
h3) Convenios			0			0
I. Deuda Pública (I=i1+i2+i3+i4+i5+i6+i7)	0	0	0	0	0	0
i1) Amortización de la Deuda Pública			0			0
i2) Intereses de la Deuda Pública			0			0
i3) Comisiones de la Deuda Pública			0			0
i4) Gastos de la Deuda Pública			0			0
i5) Costo por Coberturas			0			0
i6) Apoyos Financieros			0			0
i7) Adeudos de Ejercicios Fiscales Anteriores (ADEFAS)			0			0
III. Total de Egresos (III = I + II)	22,318,000	0	22,318,000	19,374,956	18,755,822	2,943,044

OPERADORA DE FIDEICOMISOS DEL ESTADO DE AGUASCALIENTES S.A. DE C.V. (a)
Estado Analítico del Ejercicio del Presupuesto de Egresos Detallado - LDF
Clasificación Funcional (Finalidad y Función)
Del 1 de Enero al 31 de Diciembre de 2020 (b)
(PESOS)

Concepto (c)	Egresos					Subejercicio (e)
	Aprobado (d)	Ampliaciones/ (Reducciones)	Modificado	Devengado	Pagado	
I. Gasto No Etiquetado (I=A+B+C+D)	22,318,000	0	22,318,000	19,374,956	18,755,822	2,943,044
A. Gobierno (A=a1+a2+a3+a4+a5+a6+a7+a8)	0	0	0	0	0	0
a1) Legislación	0	0	0	0	0	0
a2) Justicia	0	0	0	0	0	0
a3) Coordinación de la Política de Gobierno	0	0	0	0	0	0
a4) Relaciones Exteriores	0	0	0	0	0	0
a5) Asuntos Financieros y Hacendarios	0	0	0	0	0	0
a6) Seguridad Nacional	0	0	0	0	0	0
a7) Asuntos de Orden Público y de Seguridad Interior	0	0	0	0	0	0
a8) Otros Servicios Generales	0	0	0	0	0	0
B. Desarrollo Social (B=b1+b2+b3+b4+b5+b6+b7)	0	0	0	0	0	0
b1) Protección Ambiental	0	0	0	0	0	0
b2) Vivienda y Servicios a la Comunidad	0	0	0	0	0	0
b3) Salud	0	0	0	0	0	0
b4) Recreación, Cultura y Otras Manifestaciones Sociales	0	0	0	0	0	0
b5) Educación	0	0	0	0	0	0
b6) Protección Social	0	0	0	0	0	0
b7) Otros Asuntos Sociales	0	0	0	0	0	0
C. Desarrollo Económico (C=c1+c2+c3+c4+c5+c6+c7+c8+c9)	22,318,000	0	22,318,000	19,374,956	18,755,822	2,943,044
c1) Asuntos Económicos, Comerciales y Laborales en General	22,318,000	0	22,318,000	19,374,956	18,755,822	2,943,044
c2) Agropecuaria, Silvicultura, Pesca y Caza	0	0	0	0	0	0
c3) Combustibles y Energía	0	0	0	0	0	0
c4) Minería, Manufacturas y Construcción	0	0	0	0	0	0
c5) Transporte	0	0	0	0	0	0
c6) Comunicaciones	0	0	0	0	0	0
c7) Turismo	0	0	0	0	0	0
c8) Ciencia, Tecnología e Innovación	0	0	0	0	0	0
c9) Otras Industrias y Otros Asuntos Económicos	0	0	0	0	0	0
D. Otras No Clasificadas en Funciones Anteriores (D=d1+d2+d3+d4)	0	0	0	0	0	0
d1) Transacciones de la Deuda Pública / Costo Financiero de la Deuda	0	0	0	0	0	0
d2) Transferencias, Participaciones y Aportaciones Entre Diferentes Niveles y Ordenes de Gobierno	0	0	0	0	0	0
d3) Saneamiento del Sistema Financiero	0	0	0	0	0	0
d4) Adeudos de Ejercicios Fiscales Anteriores	0	0	0	0	0	0
II. Gasto Etiquetado (II=A+B+C+D)	0	0	0	0	0	0
A. Gobierno (A=a1+a2+a3+a4+a5+a6+a7+a8)	0	0	0	0	0	0
a1) Legislación	0	0	0	0	0	0
a2) Justicia	0	0	0	0	0	0
a3) Coordinación de la Política de Gobierno	0	0	0	0	0	0
a4) Relaciones Exteriores	0	0	0	0	0	0
a5) Asuntos Financieros y Hacendarios	0	0	0	0	0	0
a6) Seguridad Nacional	0	0	0	0	0	0
a7) Asuntos de Orden Público y de Seguridad Interior	0	0	0	0	0	0
a8) Otros Servicios Generales	0	0	0	0	0	0
B. Desarrollo Social (B=b1+b2+b3+b4+b5+b6+b7)	0	0	0	0	0	0
b1) Protección Ambiental	0	0	0	0	0	0
b2) Vivienda y Servicios a la Comunidad	0	0	0	0	0	0
b3) Salud	0	0	0	0	0	0
b4) Recreación, Cultura y Otras Manifestaciones Sociales	0	0	0	0	0	0
b5) Educación	0	0	0	0	0	0
b6) Protección Social	0	0	0	0	0	0
b7) Otros Asuntos Sociales	0	0	0	0	0	0
C. Desarrollo Económico (C=c1+c2+c3+c4+c5+c6+c7+c8+c9)	0	0	0	0	0	0
c1) Asuntos Económicos, Comerciales y Laborales en General	0	0	0	0	0	0
c2) Agropecuaria, Silvicultura, Pesca y Caza	0	0	0	0	0	0
c3) Combustibles y Energía	0	0	0	0	0	0
c4) Minería, Manufacturas y Construcción	0	0	0	0	0	0
c5) Transporte	0	0	0	0	0	0
c6) Comunicaciones	0	0	0	0	0	0
c7) Turismo	0	0	0	0	0	0
c8) Ciencia, Tecnología e Innovación	0	0	0	0	0	0
c9) Otras Industrias y Otros Asuntos Económicos	0	0	0	0	0	0
D. Otras No Clasificadas en Funciones Anteriores (D=d1+d2+d3+d4)	0	0	0	0	0	0
d1) Transacciones de la Deuda Pública / Costo Financiero de la Deuda	0	0	0	0	0	0
d2) Transferencias, Participaciones y Aportaciones Entre Diferentes Niveles y Ordenes de Gobierno	0	0	0	0	0	0
d3) Saneamiento del Sistema Financiero	0	0	0	0	0	0
d4) Adeudos de Ejercicios Fiscales Anteriores	0	0	0	0	0	0
III. Total de Egresos (III = I + II)	22,318,000	0	22,318,000	19,374,956	18,755,822	2,943,044

OPERADORA DE FIDEICOMISOS DEL ESTADO DE AGUASCALIENTES S.A. DE C.V. (a)
Estado Analítico del Ejercicio del Presupuesto de Egresos Detallado - LDF
Clasificación de Servicios Personales por Categoría
Del 1 de Enero al 31 de Diciembre de 2020 (b)
(PESOS)

Concepto (c)	Egresos					Subejercicio (e)
	Aprobado (d)	Ampliaciones/ (Reducciones)	Modificado	Devengado	Pagado	
I. Gasto No Etiquetado (I=A+B+C+D+E+F)	13,300,900	0	13,300,900	12,855,193	12,619,593	445,707
A. Personal Administrativo y de Servicio Público	13,300,900	0	13,300,900	12,855,193	12,619,593	445,707
B. Magisterio			0			0
C. Servicios de Salud (C=c1+c2)	0	0	0	0	0	0
c1) Personal Administrativo			0			0
c2) Personal Médico, Paramédico y afín			0			0
D. Seguridad Pública			0			0
E. Gastos asociados a la implementación de nuevas leyes federales o reformas a las mismas (E = e1 + e2)	0	0	0	0	0	0
e1) Nombre del Programa o Ley 1			0			0
e2) Nombre del Programa o Ley 2			0			0
F. Sentencias laborales definitivas			0			0
II. Gasto Etiquetado (II=A+B+C+D+E+F)	0	0	0	0	0	0
A. Personal Administrativo y de Servicio Público			0			0
B. Magisterio			0			0
C. Servicios de Salud (C=c1+c2)	0	0	0	0	0	0
c1) Personal Administrativo			0			0
c2) Personal Médico, Paramédico y afín			0			0
D. Seguridad Pública			0			0
E. Gastos asociados a la implementación de nuevas leyes federales o reformas a las mismas (E = e1 + e2)	0	0	0	0	0	0
e1) Nombre del Programa o Ley 1			0			0
e2) Nombre del Programa o Ley 2			0			0
F. Sentencias laborales definitivas			0			0
III. Total del Gasto en Servicios Personales (III = I + II)	13,300,900	0	13,300,900	12,855,193	12,619,593	445,707

A

OPERADORA DE FIDEICOMISOS DEL ESTADO DE AGUASCALIENTES S.A. DE C.V.
 Guía de Cumplimiento de la Ley de Disciplina Financiera de las Entidades Federativas y Municipios
 Del 1 de enero al 31 de diciembre de 2020

Indicadores de Observancia (c)	Implementación		Resultado		Fundamento (h)	Comentarios (i)
	SI	NO	Monto o valor (f)	Unidad (pesos/porcentaje) (g)		
	Mecanismo de Verificación (d)	Fecha estimada de cumplimiento (e)				
INDICADORES PRESUPUESTARIOS						
A. INDICADORES CUANTITATIVOS						
1 Balance Presupuestario Sostenible (j)						
a. Propuesto	Iniciativa de Ley de Ingresos y Proyecto de Presupuesto de		0	pesos	Art. 6 y 19 de la LDF	
b. Aprobado	Ley de Ingresos y Presupuesto de Egresos		0	pesos	Art. 6 y 19 de la LDF	
c. Ejercido	Cuenta Pública / Formato 4 LDF		512,923	pesos	Art. 6 y 19 de la LDF	
2 Balance Presupuestario de Recursos Disponibles Sostenible (k)						
a. Propuesto	Iniciativa de Ley de Ingresos y Proyecto de Presupuesto de		0	pesos	Art. 6 y 19 de la LDF	
b. Aprobado	Ley de Ingresos y Presupuesto de Egresos		0	pesos	Art. 6 y 19 de la LDF	
c. Ejercido	Cuenta Pública / Formato 4 LDF		512,923	pesos	Art. 6 y 19 de la LDF	
3 Financiamiento Neto dentro del Techo de Financiamiento Neto (l)						
a. Propuesto	Iniciativa de Ley de Ingresos		NA	pesos	Art. 6, 19 y 46 de la LDF	
b. Aprobado	Ley de Ingresos		NA	pesos	Art. 6, 19 y 46 de la LDF	
c. Ejercido	Cuenta Pública / Formato 4 LDF		NA	pesos	Art. 6, 19 y 46 de la LDF	
4 Recursos destinados a la atención de desastres naturales						
a Asignación al fideicomiso para desastres naturales (m)						
a.1 Aprobado	Reporte Trim. Formato 6 a)		NA	pesos	Art. 9 de la LDF	
a.2 Pagado	Cuenta Pública / Formato 6 a)		NA	pesos	Art. 9 de la LDF	
b. Aportación promedio realizada por la Entidad Federativa durante los 5 ejercicios previos, para infraestructura dañada por desastres naturales (n)	Autorizaciones de recursos aprobados por el FONDEN		NA	pesos	Art. 9 de la LDF	
c. Saldo del fideicomiso para desastres naturales (o)	Cuenta Pública / Auxiliar de Cuentas		NA	pesos	Art. 9 de la LDF	
d. Costo promedio de los últimos 5 ejercicios de la reconstrucción de infraestructura dañada por desastres naturales (p)	Autorizaciones de recursos aprobados por el FONDEN		NA	pesos	Art. 9 de la LDF	
5 Techo para servicios personales (q)						
a. Asignación en el Presupuesto de Egresos	Reporte Trim. Formato 6 d)		13,300,900.00	pesos	Art. 10 y 21 de la LDF	
b. Ejercido	Reporte Trim. Formato 6 d)		12,855,193.00	pesos	Art. 13 fracc. V y 21 de la LDF	
6 Previsiones de gasto para compromisos de pago derivados de APPs (r)						
a. Asignación en el Presupuesto de Egresos	Presupuesto de Egresos		NA	pesos	Art. 11 y 21 de la LDF	
7 Techo de ADEFAS para el ejercicio fiscal (s)						
a. Propuesto	Proyecto de Presupuesto de Egresos		NA	pesos	Art. 12 y 20 de la LDF	
b. Aprobado	Reporte Trim. Formato 6 a)		NA	pesos	Art. 12 y 20 de la LDF	
c. Ejercido	Cuenta Pública / Formato 6 a)		NA	pesos	Art. 12 y 20 de la LDF	
B. INDICADORES CUALITATIVOS						
1 Iniciativa de Ley de Ingresos y Proyecto de Presupuesto de Egresos						
a. Objetivos anuales, estrategias y metas para el ejercicio fiscal (t)	Iniciativa de Ley de Ingresos y Proyecto de Presupuesto de Egresos		NA		Art. 5 y 18 de la LDF	
b. Proyecciones de ejercicios posteriores (u)	Iniciativa de Ley de Ingresos y Proyecto de Presupuesto de Egresos / Formatos 7 a) y b)		NA		Art. 5 y 18 de la LDF	
c. Descripción de riesgos relevantes y propuestas de acción para enfrentarlos (v)	Iniciativa de Ley de Ingresos y Proyecto de Presupuesto de Egresos		NA		Art. 5 y 18 de la LDF	
d. Resultados de ejercicios fiscales anteriores y el ejercicio fiscal en cuestión (w)	Iniciativa de Ley de Ingresos y Proyecto de Presupuesto de Egresos / Formatos 7 c) y d)		NA		Art. 5 y 18 de la LDF	
e. Estudio actuarial de las pensiones de sus trabajadores (x)	Proyecto de Presupuesto de Egresos / Formato 8		NA		Art. 5 y 18 de la LDF	
2 Balance Presupuestario de Recursos Disponibles, en caso de ser negativo						
a. Razones excepcionales que justifican el Balance Presupuestario de Recursos Disponibles negativo (y)	Iniciativa de Ley de Ingresos o Proyecto de Presupuesto de Egresos		NA		Art. 6 y 19 de la LDF	
b. Fuente de recursos para cubrir el Balance Presupuestario de Recursos Disponibles negativo (z)	Iniciativa de Ley de Ingresos o Proyecto de Presupuesto de Egresos		NA		Art. 6 y 19 de la LDF	
c. Número de ejercicios fiscales y acciones necesarias para cubrir el Balance Presupuestario de Recursos Disponibles negativo (aa)	Iniciativa de Ley de Ingresos o Proyecto de Presupuesto de Egresos		NA		Art. 6 y 19 de la LDF	
d. Informes Trimestrales sobre el avance de las acciones para recuperar el Balance Presupuestario de Recursos Disponibles (bb)	Reporte Trim. y Cuenta Pública		NA		Art. 6 y 19 de la LDF	
3 Servicios Personales						
a. Remuneraciones de los servidores públicos (cc)	Proyecto de Presupuesto		NA		Art. 10 y 21 de la LDF	
b. Previsiones salariales y económicas para cubrir incrementos salariales, creación de plazas y otros (dd)	Proyecto de Presupuesto		NA		Art. 10 y 21 de la LDF	
INDICADORES DEL EJERCICIO PRESUPUESTARIO						
A. INDICADORES CUANTITATIVOS						
1 Ingresos Excedentes derivados de Ingresos de Libre Disposición						
a. Monto de Ingresos Excedentes derivados de ILD (ee)	Cuenta Pública / Formato 5		NA	pesos	Art. 14 y 21 de la LDF	
b. Monto de Ingresos Excedentes derivados de ILD destinados al fin del A.14, fracción I de la LDF (ff)	Cuenta Pública		NA	pesos	Art. 14 y 21 de la LDF	
c. Monto de Ingresos Excedentes derivados de ILD destinados al fin del A.14, fracción II, a) de la LDF (gg)	Cuenta Pública		NA	pesos	Art. 14 y 21 de la LDF	
d. Monto de Ingresos Excedentes derivados de ILD destinados al fin del A.14, fracción II, b) de la LDF (hh)	Cuenta Pública		NA	pesos	Art. 14 y 21 de la LDF	

A


e. <small>IMPORTE DE INGRESOS EJERCICIOS ANTERIORES DE ILLI</small> destinados al fin del artículo noveno transitorio de la LDF							
B. INDICADORES CUALITATIVOS							
1	Análisis Costo-Beneficio para programas o proyectos de inversión mayores a 10 millones de UDIS (jj)	Página de internet de la Secretaría de Finanzas o Tesorería Municipal			NA	pesos	Art. Noveno Transitorio de la LDF
2	Análisis de conveniencia y análisis de transferencia de riesgos de los proyectos APPs (kk)	Página de internet de la Secretaría de Finanzas o Tesorería Municipal			NA		Art. 13 frac. III y 21 de la LDF
3	Identificación de población objetivo, destino y temporalidad de subsidios (ll)	Página de internet de la Secretaría de Finanzas o Tesorería Municipal			NA		Art. 13 frac. VII y 21 de la LDF
INDICADORES DE DEUDA PÚBLICA							
A. INDICADORES CUANTITATIVOS							
1 Obligaciones a Corto Plazo							
a.	Límite de Obligaciones a Corto Plazo (mm)				NA	pesos	Art. 30 frac. I de la LDF
b.	Obligaciones a Corto Plazo (nn)				NA	pesos	Art. 30 frac. I de la LDF