



COESAMED
COMISIÓN ESTATAL DE
ARBITRAJE MÉDICO

Contigo al 100

COMISIÓN ESTATAL DE ARBITRAJE MÉDICO PARA EL
ESTADO DE AGUASCALIENTES

Introducción

CUENTA PÚBLICA 2020

Introducción

La COESAMED fue creada como un organismo público descentralizado del Gobierno del Estado, mediante decreto del Ejecutivo Estatal, publicado en el Periódico Oficial, el día primero de agosto de 1999, con plena autonomía técnica para emitir sus opiniones, acuerdos y laudos.

El Organismo tiene por objeto contribuir a resolver los conflictos suscitados entre los usuarios y los prestadores de los servicios médicos, sin perjuicio de la actuación de las instancias jurisdiccionales, contribuyendo a tutelar el derecho a la protección de la salud, así como a mejorar la calidad en la prestación de los servicios médicos.

Para el cumplimiento de sus funciones, la COESAMED contará con: I.- Un Consejo; II.- Un Comisionado; III.- Un Sub-Comisionado; y IV.- Las Unidades Administrativas que determine sus Reglamento Interno. El Organismo se rige con base en su Estatuto Orgánico, en lo relativo a su estructura y a las facultades y funciones correspondientes a las distintas áreas que lo integran; Para tal efecto cuenta con disposiciones generales referentes a la naturaleza y características del Organismo, a sus órganos de administración a las unidades que integran a estos últimos a la vigilancia y demás que lo requieran para su regulación interna conforme lo establecido por esta ley. El Consejo será presidido por el Comisionado y se integrará por ocho consejeros con cargo honorífico.

Las relaciones de trabajo entre el Organismo y su personal se regirán por el estatuto de los trabajadores al servicio del estado de Aguascalientes, y quedan integrados al régimen de pensiones civiles previsto por dicho estatuto.





**COESAMED
COMISIÓN ESTATAL DE
ARBITRAJE MÉDICO**

Contigo al 100

**COMISIÓN ESTATAL DE ARBITRAJE MÉDICO PARA
EL ESTADO DE AGUASCALIENTES**

Contable

CUENTA PÚBLICA 2020



COESAMED
COMISIÓN ESTATAL DE
ARBITRAJE MÉDICO

Contigo al 100

Cuenta Pública 2020
COMISIÓN ESTATAL DE ARBITRAJE MÉDICO PARA EL ESTADO DE AGUASCALIENTES
Estado de Situación Financiera
Al 31 de Diciembre de 2020 y 2019
(Pesos)

CONCEPTO	Año		CONCEPTO	Año	
	2020	2019		2020	2019
ACTIVO			PASIVO		
<i>Activo Circulante</i>			<i>Pasivo Circulante</i>		
Efectivo y Equivalentes	367,040	161,057	Cuentas por Pagar a Corto Plazo	55,861	169,231
Derechos a Recibir Efectivo o Equivalentes	594	200	Documentos por Pagar a Corto Plazo	0	0
Derechos a Recibir Bienes o Servicios	0	10,989	Porción a Corto Plazo de la Deuda Pública a Largo Plazo	0	0
Inventarios	0	0	Títulos y Valores a Corto Plazo	0	0
Almacenes	0	0	Pasivos Diferidos a Corto Plazo	0	0
Estimación por Pérdida o Deterioro de Activos Circulantes	0	0	Fondos y Bienes de Terceros en Garantía y/o Administración a Corto Plazo	0	0
Otros Activos Circulantes	0	0	Provisiones a Corto Plazo	0	0
			Otros Pasivos a Corto Plazo	0	0
Total de Activos Circulantes	367,634	172,246	Total de Pasivos Circulantes	55,861	169,231
<i>Activo No Circulante</i>			<i>Pasivo No Circulante</i>		
Inversiones Financieras a Largo Plazo	0	0	Cuentas por Pagar a Largo Plazo	0	0
Derechos a Recibir Efectivo o Equivalentes a Largo Plazo	0	0	Documentos por Pagar a Largo Plazo	0	0
Bienes Inmuebles, Infraestructura y Construcciones en Proceso	0	0	Deuda Pública a Largo Plazo	0	0
Bienes Muebles	1,368,082	1,352,263	Pasivos Diferidos a Largo Plazo	0	0
Activos Intangibles	0	0	Fondos y Bienes de Terceros en Garantía y/o en Administración a Largo Plazo	0	0
Depreciación, Deterioro y Amortización Acumulada de Bienes	-1,123,351	-974,468	Provisiones a Largo Plazo	308,808	0
Activos Diferidos	0	0			
Estimación por Pérdida o Deterioro de Activos no Circulantes	0	0	Total de Pasivos No Circulantes	308,808	0
Otros Activos no Circulantes	0	0			
Total de Activos No Circulantes	244,730	377,795	Total del Pasivo	364,669	169,231
Total del Activo	612,365	550,042	HACIENDA PÚBLICA/ PATRIMONIO		
			<i>Hacienda Pública/Patrimonio Contribuido</i>		
				304,994	304,994
			Aportaciones	0	0
			Donaciones de Capital	0	0
			Actualización de la Hacienda Pública / Patrimonio	304,994	304,994
			<i>Hacienda Pública/Patrimonio Generado</i>		
				-57,298	75,817
			Resultados del Ejercicio (Ahorro / Desahorro)	-132,847	-46,269
			Resultados de Ejercicios Anteriores	75,549	122,086
			Revalúos	0	0
			Reservas	0	0
			Rectificaciones de Resultados de Ejercicios Anteriores	0	0
			<i>Exceso o Insuficiencia en la Actualización de la Hacienda Pública/Patrimonio</i>		
				0	0
			Resultado por Posición Monetaria	0	0
			Resultado por Tenencia de Activos no Monetarios	0	0
			Total Hacienda Pública/ Patrimonio	247,696	380,811
			Total del Pasivo y Hacienda Pública / Patrimonio	612,365	550,042

Bajo protesta de decir verdad declaramos que los Estados Financieros y sus Notas son razonablemente correctos y responsabilidad del emisor

DR. SALVADOR ALONSO SÁNCHEZ
COMISIONADO ESTATAL

C.P. ALEJANDRA JULIETA ESPARZA LAZALDE
JEFE ADMINISTRATIVO



Concepto	2020	2019
INGRESOS Y OTROS BENEFICIOS		
Ingresos de la Gestión	0	0
Impuestos	0	0
Cuotas y Aportaciones de Seguridad Social	0	0
Contribuciones de Mejoras	0	0
Derechos	0	0
Productos	0	0
Aprovechamientos	0	0
Ingresos por Venta de Bienes y Prestación de Servicios	0	0
Participaciones, Aportaciones, Convenios, Incentivos Derivados de la Colaboración Fiscal, Fondos Distintos de Aportaciones, Transferencias, Asignaciones, Subsidios y Subvenciones, y Pensiones y Jubilaciones	5,351,000	5,195,000
Participaciones, Aportaciones, Convenios, Incentivos Derivados de la Colaboración Fiscal, Fondos Distintos de Aportaciones	0	0
Transferencias, Asignaciones, Subsidios y Subvenciones, y Pensiones y Jubilaciones	5,351,000	5,195,000
Otros Ingresos y Beneficios	0	0
Ingresos Financieros	0	0
Incremento por Variación de Inventarios	0	0
Disminución del Exceso de Estimaciones por Pérdida o Deterioro u Obsolescencia	0	0
Disminución del Exceso de Provisiones	0	0
Otros Ingresos y Beneficios Varios	0	0
Total de Ingresos y Otros Beneficios	5,351,000	5,195,000
GASTOS Y OTRAS PÉRDIDAS		
Gastos de Funcionamiento	5,334,964	5,172,132
Servicios Personales	4,786,420	4,327,404
Materiales y Suministros	96,168	302,169
Servicios Generales	452,375	542,559
Transferencias, Asignaciones, Subsidios y Otras Ayudas	0	0
Transferencias Internas y Asignaciones al Sector Público	0	0
Transferencias al Resto del Sector Público	0	0
Subsidios y Subvenciones	0	0
Ayudas Sociales	0	0
Pensionamientos y Jubilaciones	0	0
Transferencias a Fideicomisos, Mandatos y Contratos Análogos	0	0
Transferencias a la Seguridad Social	0	0
Donativos	0	0
Transferencias al Exterior	0	0
Participaciones y Aportaciones	0	0
Participaciones	0	0
Aportaciones	0	0
Convenios	0	0
Intereses, Comisiones y Otros Gastos de la Deuda Pública	0	0
Intereses de la Deuda Pública	0	0
Comisiones de la Deuda Pública	0	0
Gastos de la Deuda Pública	0	0
Costo por Coberturas	0	0
Apoyos Financieros	0	0
Otros Gastos y Pérdidas Extraordinarias	148,883	69,137
Estimaciones, Depreciaciones, Deterioros, Obsolescencia y Provisiones	148,883	69,137
Disminución de Inventarios	0	0
Aumento por Insuficiencia de Estimaciones por Pérdida o Deterioro y Aumento por Insuficiencia de Provisiones	0	0
Otros Gastos	0	0
Inversión Pública	0	0
Inversión Pública no Capitalizable	0	0
Total de Gastos y Otras Pérdidas	5,483,847	5,241,269
Resultados del Ejercicio (Ahorro/Desahorro)	-132,847	-46,269

Bajo protesta de decir verdad declaramos que los Estados Financieros y sus Notas son razonablemente correctos y responsabilidad del emisor

DR. SALVADOR ALONSO SÁNCHEZ
COMISIONADO ESTATAL

C.P. ALEJANDRA JULIETA ESPARZA LAZALDE
JEFE ADMINISTRATIVO



Concepto	Hacienda Pública/Patrimonio Contribuido	Hacienda Pública/Patrimonio Generado de Ejercicios Anteriores	Hacienda Pública/Patrimonio Generado del Ejercicio	Exceso o Insuficiencia en la Actualización de la Hacienda Pública / Patrimonio	TOTAL
HACIENDA PÚBLICA/PATRIMONIO CONTRIBUIDO NETO DE 2019	304,994				304,994
Aportaciones	0				0
Donaciones de Capital	0				0
Actualización de la Hacienda Pública/Patrimonio	304,994				304,994
HACIENDA PÚBLICA /PATRIMONIO GENERADO NETO DE 2019		122,086	-46,269		75,817
Resultados del Ejercicio (Ahorro/Desahorro)			-46,269		-46,269
Resultados de Ejercicios Anteriores		122,086			122,086
Revalúos		0		0	0
Reservas		0			0
Rectificaciones de Resultados de Ejercicios Anteriores		0			0
EXCESO O INSUFICIENCIA EN LA ACTUALIZACIÓN DE LA HACIENDA PÚBLICA/ PATRIMONIO NETO DE 2019				0	0
Resultado por Posición Monetaria				0	0
Resultado por Tenencia de Activos no Monetarios				0	0
HACIENDA PÚBLICA / PATRIMONIO NETO FINAL DE 2019	304,994	122,086	-46,269	0	380,811
CAMBIOS EN LA HACIENDA PÚBLICA/PATRIMONIO CONTRIBUIDO NETO DE 2020	0				0
Aportaciones	0				0
Donaciones de Capital	0				0
Actualización de la Hacienda Pública/Patrimonio	0				0
VARIACIONES DE LA HACIENDA PÚBLICA / PATRIMONIO GENERADO NETO DE 2020		-46,537	-86,578		-133,115
Resultados del Ejercicio (Ahorro/Desahorro)			-132,847		-132,847
Resultados de Ejercicios Anteriores		-46,537	46,269		-268
Revalúos		0	0	0	0
Reservas		0	0		0
Rectificaciones de Resultados de Ejercicios Anteriores			0		0
CAMBIOS EN EL EXCESO O INSUFICIENCIA EN LA ACTUALIZACIÓN DE LA HACIENDA PÚBLICA/ PATRIMONIO NETO DE 2020				0	0
Resultado por Posición Monetaria				0	0
Resultado por Tenencia de Activos no Monetarios				0	0
HACIENDA PÚBLICA / PATRIMONIO NETO FINAL DE 2020	304,994	75,549	-132,847	0	247,696

Bajo protesta de decir verdad declaramos que los Estados Financieros y sus Notas son razonablemente correctos y responsabilidad del emisor

DR. SALVADOR ALONSO SÁNCHEZ

COMISIONADO ESTATAL

C.P. ALEJANDRA JULIETA ESPARZA LAZALDE

JEFE ADMINISTRATIVO



COESAMED
COMISIÓN ESTATAL DE
ARBITRAJE MÉDICO

Contigo al 100

Cuenta Pública 2020
COMISIÓN ESTATAL DE ARBITRAJE MÉDICO PARA EL ESTADO DE AGUASCALIENTES
Estado de Cambios en la Situación Financiera
Del 1 de Enero al 31 de Diciembre de 2020
(Pesos)

Concepto	Origen	Aplicación
ACTIVO	0	62,323
Activo Circulante	0	195,388
Efectivo y Equivalentes	0	205,983
Derechos a Recibir Efectivo o Equivalentes	0	394
Derechos a Recibir Bienes o Servicios	10,989	0
Inventarios	0	0
Almacenes	0	0
Estimación por Pérdida o Deterioro de Activos Circulantes	0	0
Otros Activos Circulantes	0	0
Activo No Circulante	133,065	0
Inversiones Financieras a Largo Plazo	0	0
Derechos a Recibir Efectivo o Equivalentes a Largo Plazo	0	0
Bienes Inmuebles, Infraestructura y Construcciones en Proceso	0	0
Bienes Muebles	0	15,818
Activos Intangibles	0	0
Depreciación, Deterioro y Amortización Acumulada de Bienes	148,883	0
Activos Diferidos	0	0
Estimación por Pérdida o Deterioro de Activos no Circulantes	0	0
Otros Activos no Circulantes	0	0
PASIVO	195,438	0
Pasivo Circulante	0	113,370
Cuentas por Pagar a Corto Plazo	0	113,370
Documentos por Pagar a Corto Plazo	0	0
Porción a Corto Plazo de la Deuda Pública a Largo Plazo	0	0
Títulos y Valores a Corto Plazo	0	0
Pasivos Diferidos a Corto Plazo	0	0
Fondos y Bienes de Terceros en Garantía y/o Administración a Corto Plazo	0	0
Provisiones a Corto Plazo	0	0
Otros Pasivos a Corto Plazo	0	0
Pasivo No Circulante	308,808	0
Cuentas por Pagar a Largo Plazo	0	0
Documentos por Pagar a Largo Plazo	0	0
Deuda Pública a Largo Plazo	0	0
Pasivos Diferidos a Largo Plazo	0	0
Fondos y Bienes de Terceros en Garantía y/o en Administración a Largo Plazo	0	0
Provisiones a Largo Plazo	308,808	0
HACIENDA PÚBLICA/ PATRIMONIO	0	133,115
Hacienda Pública/Patrimonio Contribuido	0	0
Aportaciones	0	0
Donaciones de Capital	0	0
Actualización de la Hacienda Pública / Patrimonio	0	0
Hacienda Pública/Patrimonio Generado	0	133,115
Resultados del Ejercicio (Ahorro / Desahorro)	0	86,578
Resultados de Ejercicios Anteriores	0	46,537
Revalúos	0	0
Reservas	0	0
Rectificaciones de Resultados de Ejercicios Anteriores	0	0
Exceso o Insuficiencia en la Actualización de la Hacienda Pública/Patrimonio	0	0
Resultado por Posición Monetaria	0	0
Resultado por Tenencia de Activos no Monetarios	0	0

Bajo protesta de decir verdad declaramos que los Estados Financieros y sus Notas son razonablemente correctos y responsabilidad del emisor

DR. SALVADOR ALONSO SÁNCHEZ
COMISIONADO ESTATAL

C.P. ALEJANDRA JULIETA ESPARZA LAZALDE
JEFE ADMINISTRATIVO



Concepto	2020	2019
Flujos de Efectivo de las Actividades de Operación		
Origen	5,351,000	5,195,000
Impuestos	0	0
Cuotas y Aportaciones de Seguridad Social	0	0
Contribuciones de mejoras	0	0
Derechos	0	0
Productos	0	0
Aprovechamientos	0	0
Ingresos por Venta de Bienes y Prestación de Servicios	0	0
Participaciones, Aportaciones, Convenios, Incentivos Derivados de la Colaboración Fiscal y Fondos Distintos de Aportaciones	0	0
Transferencias, Asignaciones, Subsidios y Subvenciones, y Pensiones y Jubilaciones	5,351,000	5,195,000
Otros Origenes de Operación	0	0
Aplicación	5,129,199	5,200,388
Servicios Personales	4,464,724	4,327,404
Materiales y Suministros	89,291	302,169
Servicios Generales	431,711	538,375
Transferencias Internas y Asignaciones al Sector Público	0	0
Transferencias al resto del Sector Público	0	0
Subsidios y Subvenciones	0	0
Ayudas Sociales	0	0
Pensiones y Jubilaciones	0	0
Transferencias a Fideicomisos, Mandatos y Contratos Análogos	0	0
Transferencias a la Seguridad Social	0	0
Donativos	0	0
Transferencias al Exterior	0	0
Participaciones	0	0
Aportaciones	0	0
Convenios	0	0
Otras Aplicaciones de Operación	143,473	32,440
Flujos Netos de Efectivo por Actividades de Operación	221,801	-5,388
Flujos de Efectivo de las Actividades de Inversión		
Origen	0	0
Bienes Inmuebles, Infraestructura y Construcciones en Proceso	0	0
Bienes Muebles	0	0
Otros Origenes de Inversión	0	0
Aplicación	15,818	22,600
Bienes Inmuebles, Infraestructura y Construcciones en Proceso	0	0
Bienes Muebles	15,818	22,600
Otras Aplicaciones de Inversión	0	0
Flujos Netos de Efectivo por Actividades de Inversión	-15,818	-22,600
Flujo de Efectivo de las Actividades de Financiamiento		
Origen	0	0
Endeudamiento Neto	0	0
Interno	0	0
Externo	0	0
Otros Origenes de Financiamiento	0	0
Aplicación	0	0
Servicios de la Deuda	0	0
Interno	0	0
Externo	0	0
Otras Aplicaciones de Financiamiento	0	0
Flujos netos de Efectivo por Actividades de Financiamiento	0	0
Incremento/Disminución Neta en el Efectivo y Equivalentes al Efectivo	205,983	-27,989
Efectivo y Equivalentes al Efectivo al inicio del Ejercicio	161,057	189,046
Efectivo y Equivalentes al Efectivo al final del Ejercicio	367,040	161,057

Bajo protesta de decir verdad declaramos que los Estados Financieros y sus Notas son razonablemente correctos y responsabilidad del emisor

DR. SALVADOR ALONSO SANCHEZ
COMISIONADO ESTATAL

C.P. ALEJANDRA JULIETA ESPARZA LAZALDE
JEFE ADMINISTRATIVO



COESAMED
COMISIÓN ESTATAL DE
ARBITRAJE MÉDICO
Contigo al 100

Cuenta Pública 2020
COMISIÓN ESTATAL DE ARBITRAJE MÉDICO PARA EL ESTADO DE AGUASCALIENTES
Informe de Pasivos Contingentes
Del 1 de Enero al 31 de Diciembre de 2020
(Pesos)

“En cumplimiento a lo dispuesto en los artículos 46, fracción I, inciso d, y 52 de la Ley General de Contabilidad Gubernamental, y de conformidad con lo establecido en el capítulo VII, numeral III, inciso g) del Manual de Contabilidad Gubernamental emitido por el CONAC, el ente público informa lo siguiente:”

Cuenta	Concepto	Importe
2269-01	PROVISIÓN PARA FONDO DE LIQUIDACIONES E IMPREVISTOS A LARGO PLAZO	\$308,807.85
TOTAL		

Bajo protesta de decir verdad declaramos que los Estados Financieros y sus Notas son razonablemente correctos y responsabilidad del emisor

DR. SALVADOR ALONSO SÁNCHEZ
COMISIONADO ESTATAL

C.P. ALEJANDRA JULIETA ESPARZA LAZALDE
JEFE ADMINISTRATIVO

A) NOTAS DE DESGLOSE

I) NOTAS AL ESTADO DE SITUACIÓN FINANCIERA

Activo

1. Efectivo y Equivalentes

En este rubro solo se tienen contempladas 3 cuentas que lo integran de la siguiente manera, un fondo con afectación específica fijado por la Comisión Estatal de Arbitraje Médico para el Estado de Aguascalientes son de \$2,000, una sola cuenta bancaria y una cuenta en depósitos en garantía. A la fecha no se cuenta con inversiones financieras.

Dichas cuentas se detallan de la siguiente manera:

CUENTA	2020
EFFECTIVO	2,000
BANCOS/TESORERÍA	364,292
DEPÓSITOS EN GARANTÍA	748
TOTAL	367,040

2. Derechos a recibir Efectivo y Equivalentes.

La Comisión Estatal de Arbitraje Médico desglosa los siguientes derechos a recibir efectivo y equivalentes, bienes o servicios.

CUENTA	2020
CUENTAS POR COBRAR A CORTO PLAZO	0
DEUDORES DIVERSOS POR COBRAR A CORTO PLAZO	594
TOTAL	0



3. Derechos a recibir por Bienes o Servicios

La Comisión Estatal de Arbitraje Médico tiene los siguientes derechos a recibir por efectivo y equivalentes, bienes o servicios.

CUENTA	2020
CUENTAS POR COBRAR A CORTO PLAZO	0
DEUDORES DIVERSOS POR COBRAR A CORTO PLAZO	594
ANTICIPO A PROVEEDORES POR ADQUISICIÓN DE BIENES Y SERVICIOS	0
INGRESOS POR RECUPERAR A CORTO PLAZO	0
DEUDORES POR ANTICIPOS DE LA TESORERÍA A CORTO PLAZO	0
TOTAL	594

4. Bienes disponibles para su transformación o consumo (inventarios)

La Comisión Estatal de Arbitraje Médico no cuenta con ningún tipo de bienes para su transformación.



5. Almacén

La Comisión Estatal de Arbitraje Médico no cuenta con almacén.



6. Inversiones Financieras

La Comisión Estatal de Arbitraje Médico no cuenta con ningún tipo de inversiones financieras.

7. Saldos Aportaciones de Capital

La Comisión Estatal de Arbitraje Médico no tiene saldos para aportaciones de capital.

8. Bienes Muebles, Inmuebles

Los bienes muebles se integran a continuación, la Comisión Estatal de Arbitraje Médico no cuenta con bienes inmuebles propios:

CUENTA	2020
MOBILIARIO Y EQUIPO DE ADMINISTRACION	751,740
MOBILIARIO Y EQUIPO EDUCACIONAL Y RECREATIVO	74,215
EQUIPO DE TRANSPORTE	490,879
MAQUINARIA, OTROS EQUIPOS Y HERRAMIENTAS	5,898
COLECCIONES, OBRAS DE ARTE	45,350
TOTAL	1,368,082



9. Intangibles y diferidos

La Comisión Estatal de Arbitraje Médico no cuenta con activos intangibles y diferidos.



10. Estimaciones y Deterioros

La Comisión Estatal de Arbitraje Médico no tiene registros o cálculos por estimaciones o deterioros.

11. Otros Activos

La Comisión Estatal de Arbitraje Médico no cuenta con otros activos.

Pasivo

1. Pasivo Circulante

Las cuentas por pagar a corto plazo que la Comisión Estatal de Arbitraje médico tiene al final del ejercicio, se integran a continuación:

CUENTA	2020
PROVEEDORES POR PAGAR A CORTO PLAZO	27,287
SERVICIOS PERSONALES POR PAGAR A CORTO PLAZO	12,873
RETENCIONES Y CONTRIBUCIONES POR PAGAR A CORTO PLA	15,701
PASIVOS POR PAGAR A LARGO PLAZO	308,808
TOTAL	364,669



2. La Comisión Estatal de Arbitraje Médico no cuenta con Fondos de Bienes de Terceros en Administración y/o en Garantía.

3. La Comisión Estatal de Arbitraje Médico no cuenta con otras cuentas de pasivos.



II) NOTAS AL ESTADO DE ACTIVIDADES

1. Ingresos de Gestión

La Comisión Estatal de Arbitraje Médico no cuenta con ingresos de gestión, se tiene planeado un ingreso por venta de bienes obsoletos, sin embargo aún está en proceso el trámite para realizar dicha acción conforme a la ley.

2. Gastos y Otras Pérdidas:

A continuación se detallan los gastos efectuados durante el ejercicio 2020:

CUENTA	2020
SERVICIOS PERSONALES	4,786,420
MATERIALES Y SUMINISTROS	96,168
SERVICIOS GENERALES	452,375
OTROS GASTOS	0
TOTAL	5,334,963



III) NOTAS AL ESTADO DE VARIACIONES EN LA HACIENDA PÚBLICA

El análisis de la variación en la Hacienda Pública refleja el resultado del ejercicio, debiéndose la disminución a las depreciaciones de los activos que posee al Comisión.



Concepto	Hacienda Pública / Patrimonio Contribuido	Hacienda Pública / Patrimonio Generado de Ejercicio	Hacienda Pública / Patrimonio Generado del Ejercicio	Exceso o Insuficiencia en la Actualización de la Hacienda Pública / Patrimonio	TOTAL
HACIENDA PÚBLICA / PATRIMONIO CONTRIBUIDO NETO DE 2019	304,994				304,994
Aportes de Capital	0			F	0
Actualización de la Hacienda Pública / Patrimonio	304,994			F	304,994
HACIENDA PÚBLICA / PATRIMONIO GENERADO NETO DE 2019		122,044	-41,249		75,811
Resultados del Ejercicio (Abonos/Debitos)			-41,249	F	-41,249
Resultados de Ejercicios Anteriores		122,044		F	122,044
Reservas		0		F	0
Reservas		0		F	0
Reutilización de Resultados de Ejercicios Anteriores		0		F	0
EXCESO O INSUFICIENCIA EN LA ACTUALIZACIÓN DE LA HACIENDA PÚBLICA / PATRIMONIO NETO DE 2019				0	0
Resultados por Partición Plurianual				F	0
Resultados por Troncos de Activos no Monetarios				F	0
HACIENDA PÚBLICA / PATRIMONIO NETO FINAL DE 2019	304,994	122,044	-41,249	0	389,811
CAMBIOS EN LA HACIENDA PÚBLICA / PATRIMONIO CONTRIBUIDO	0				0
Aportes de Capital	0			F	0
Actualización de la Hacienda Pública / Patrimonio	0			F	0
VARIACIONES DE LA HACIENDA PÚBLICA / PATRIMONIO GENERADO NETO DE 2020		-46,537	-81,570		-130,115
Resultados del Ejercicio (Abonos/Debitos)			-132,847	F	-132,847
Resultados de Ejercicios Anteriores		-46,537	46,269	F	-268
Reservas		0		F	0
Reservas		0		F	0
Reutilización de Resultados de Ejercicios Anteriores			0	F	0
CAMBIOS EN EL EXCESO O INSUFICIENCIA EN LA ACTUALIZACIÓN DE LA HACIENDA PÚBLICA / PATRIMONIO NETO DE 2020				0	0
Resultados por Partición Plurianual				F	0
Resultados por Troncos de Activos no Monetarios				F	0
HACIENDA PÚBLICA / PATRIMONIO NETO FINAL DE 2020	304,994	75,507	-137,847	0	247,654

IV) NOTAS AL ESTADO DE FLUJOS DE EFECTIVO

1. Efectivo y equivalentes

Análisis de los saldos inicial y final que figuran en la última parte del Estado de Flujo de Efectivo en la cuenta de efectivo y equivalentes es como sigue:

CUENTA	2020	2019
EFFECTIVO Y EQUIVALENTES AL EFECTIVO AL INICIO DEL EJERCICIO	161,057	189,046
EFFECTIVO Y EQUIVALENTES AL EFECTIVO AL FINAL DEL EJERCICIO	367,040	161,057

2. Detalle de adquisiciones de bienes muebles e inmuebles


La Comisión Estatal de Arbitraje Médico adquirió los siguientes bienes muebles durante el ejercicio 2020. No adquiriendo bienes inmuebles.

BIEN MUEBLE ADQUIRIDO	2020
EQUIPO DE COMPUTO USO SERVIDOR C.P.U.	15,818
TOTAL BIENES MUEBLES ADQUIRIDOS EN 2020	15,818

3. Conciliación de los Flujos de Efectivo Netos de las Actividades de Operación


A continuación se presenta la conciliación de flujos netos de las actividades de operación y la cuenta de ahorro y desahorro antes de rubros extraordinarios.


CUENTA	2020	2019
AHORRO/DESAHORRO ANTES DE RUBROS EXTRAORDINARIOS	218	268
MOVIMIENTOS DE PARTIDAS QUE NO AFECTAN EL EFECTIVO		
DEPRECIACION	148,883	69,137
OTROS GASTOS Y PÉRDIDAS EXTRAORDINARIAS.		
TOTAL	164,919	69,405




V) CONCILIACIÓN ENTRE LOS INGRESOS PRESUPUESTARIOS Y CONTABLES, ASÍ COMO ENTRE LOS EGRESOS PRESUPUESTARIOS Y LOS GASTOS CONTABLES

La conciliación se presentará atendiendo a lo dispuesto por la Acuerdo por el que se emite el formato de conciliación entre los ingresos presupuestarios y contables, así como entre los egresos presupuestarios y los gastos contables.

Cuenta Pública 2020		
 COMISION ESTATAL DE ARBITRAJE MEDICO PARA EL ESTADO DE AGUASCALIENTES Conciliación entre los Ingresos Presupuestarios y Contables Del 1 de Enero al 31 de Diciembre de 2020 (Pesos)		
1. Ingresos Presupuestarios		5,351,000
2. Más ingresos contables no presupuestarios		0
2.1 Ingresos Financieros	0	
2.2 Incremento por Variación de Inventarios		
2.3 Disminución del exceso de estimaciones por pérdida o deterioro u obsolescencia	0	
2.4 Disminución del exceso de provisiones	0	
2.5 Otros ingresos y beneficios varios	0	
2.6 Otros ingresos contables no presupuestarios	0	
3. Menos ingresos presupuestarios no contables		0
3.1 Aprovechamientos Patrimoniales	0	
3.2 Ingresos derivados de financiamientos	0	
3.3 Otros Ingresos presupuestarios no contables	0	
4. Ingresos Contables (4 = 1 + 2 - 3)		5,351,000

 COMISION ESTATAL DE ARBITRAJE MEDICO PARA EL ESTADO DE AGUASCALIENTES Conciliación entre los Egresos Presupuestarios y los Gastos Contables Correspondiente del 1 de Enero al 31 de Diciembre de 2020 Contigo al 100		
1. Total de egresos presupuestarios		5,360,782
2. Menos egresos presupuestarios no contables		15,818
2.1 Materias Primas y Materiales de Producción y Comercialización	0	
2.2 Materiales y Suministros	0	
2.3 Mobiliario y Equipo de Administración	15,818	
2.4 Mobiliario y Equipo Educativo y Recreativo	0	
2.5 Equipo e Instrumental Médico y de Laboratorio	0	
2.6 Vehículos y Equipo de Transporte	0	
2.7 Equipo de Defensa y Seguridad	0	
2.8 Maquinaria, Otros Equipos y Herramientas	0	
2.9 Activos Biológicos	0	
2.10 Bienes Inmuebles	0	
2.11 Activos Intangibles	0	
2.12 Obra Pública en Bienes de Dominio Público	0	
2.13 Obra Pública en Bienes Propios	0	
2.14 Acciones y Participaciones de Capital	0	
2.15 Compra de Títulos y Valores	0	
2.16 Concesión de Préstamos	0	
2.17 Inversiones en Fideicomisos, Mandatos y Otros Análogos	0	
2.18 Provisiones para Contingencias y Otras Erogaciones Especiales	0	
2.19 Amortización de la Deuda Pública	0	
2.20 Adeudos de Ejercicios Fiscales Anteriores (ADEFAS)	0	
2.21 Otros Egresos Presupuestarios No Contables	0	
3. Más Gastos Contables No Presupuestarios		148,883
3.1 Estimaciones, Depreciaciones, Deterioros, Obsolescencia y Amortizaciones	148,883	
3.2 Provisiones	0	
3.3 Disminución de inventarios	0	
3.4 Aumento por insuficiencia de estimaciones por pérdida o deterioro u obsolescencia	0	
3.5 Aumento por insuficiencia de provisiones	0	
3.6 Otros Gastos	0	
3.7 Otros Gastos Contables No Presupuestarios	0	



B) NOTAS DE MEMORIA (CUENTAS DE ORDEN)

Los Estados Financieros de la Comisión Estatal de Arbitraje Médico al 31 de diciembre del 2020 no cuentan con registros de cuentas de orden o notas de memoria.



C) NOTAS DE GESTIÓN ADMINISTRATIVA

1. Introducción

Los Estados Financieros de los entes públicos, proveen de información financiera a los principales usuarios de la misma, al Congreso y a los ciudadanos.

El objetivo del presente documento es la revelación del contexto y de los aspectos económicos-financieros más relevantes que influyeron en las decisiones del período, y que deberán ser considerados en la elaboración de los estados financieros para la mejor comprensión de los mismos y sus particularidades.

2. Panorama Económico y Financiero

El Organismo estuvo operando únicamente con recurso estatal que se recibe a través de la SEFI, mismo que proviene de las Participaciones Federales del Ramo 28.

3. Autorización e Historia

La Comisión Estatal de Arbitraje Médico para el Estado de Aguascalientes, es un organismo público descentralizado del Gobierno del Estado, con personalidad jurídica y patrimonio propios, dotado de plena autonomía técnica para emitir sus recomendaciones, acuerdos y laudos.

4. Organización y Objeto Social

La COESAMED fue creada como un organismo público descentralizado del Gobierno del Estado, mediante decreto del Ejecutivo Estatal, publicado en el Periódico Oficial, el día primero de Agosto de 1999, con plena autonomía técnica para emitir sus opiniones, acuerdos y laudos.

El Organismo tiene por objeto contribuir a resolver los conflictos suscitados entre los usuarios y los prestadores de los servicios médicos, sin perjuicio de la actuación de las instancias jurisdiccionales, contribuyendo a tutelar el derecho a la protección de la salud, así como a mejorar la calidad en la prestación de los servicios médicos.



Para el cumplimiento de sus funciones, la COESAMED contará con: I.- Un Consejo; II.- Un Comisionado; III.- Un Sub-Comisionado; y IV.- Las Unidades Administrativas que determine sus Reglamento Interno. El Organismo se rige con base en su Estatuto Orgánico, en lo relativo a su estructura y a las facultades y funciones correspondientes a las distintas áreas que lo integran; Para tal efecto cuenta con disposiciones generales referentes a la naturaleza y características del Organismo, a sus órganos de administración a las unidades que integran a estos últimos a la vigilancia y demás que lo requieran para su regulación interna conforme lo establecido por esta ley. El Consejo será presidido por el Comisionado y se integrará por ocho consejeros con cargo honorífico.

Las relaciones de trabajo entre el Organismo y su personal se regirán por el estatuto de los trabajadores al servicio del estado de Aguascalientes, y quedan integrados al régimen de pensiones civiles previsto por dicho estatuto.

5. Bases de Preparación de los Estados Financieros

La preparación de los estados financieros está regida de acuerdo a la normatividad emitida por el Consejo Nacional de Armonización Contable (CONAC). El reconocimiento de los activos está registrado a su valor histórico soportado con facturas desde el ejercicio 1999 a la fecha.

Se utilizan los postulados básicos para sustentar la manera técnica el registro de las operaciones, la elaboración y presentación de los estados financieros; basados en su razonamiento, eficiencia demostrada, respaldo en legislación especializada y aplicación de la Ley general de contabilidad gubernamental, con la finalidad de uniformar los métodos procedimientos y prácticas contables. Basándose en el manual de Contabilidad Gubernamental.

La Comisión Estatal de Arbitraje Médico aplica normatividad supletoria en las siguientes leyes Estatuto jurídico de los trabajadores al servicio de los gobiernos del estado de Aguascalientes, sus municipios y organismos descentralizados, así como del manual de lineamientos y políticas generales para el control de los recursos de las dependencias y entidades del gobierno del estado de Aguascalientes, así como el Manual de Contabilidad de la COESAMED.

6. Políticas de Contabilidad Significativas

La Comisión Estatal de Arbitraje Médico creó el fondo de provisiones a largo plazo para eventualidades, indemnizaciones futuras.



7. Posición en Moneda Extranjera y Protección por Riesgo Cambiario

La Comisión Estatal de Arbitraje Médico no tiene operaciones en moneda extranjera, por lo tanto no se requiere ningún tipo de protección por riesgo cambiario.

8. Reporte Analítico del Activo

Esta COESAMED, actualmente usa los porcentajes definidos por el CONAC para realizar los procesos de depreciación o vida útil.

9. Fideicomisos, Mandatos y Análogos

Comisión de Arbitraje Médico para el Estado de Aguascalientes no tiene fideicomisos o mandatos.

10. Reporte de la Recaudación

La Comisión Estatal de Arbitraje Médico no contó con ingresos propios recaudados al 31 de diciembre de 2020. Solo se perciben las transferencias que ministra la SEFI provenientes de las Participaciones del Ramo 28. Aunque se presupuestó el ingreso por venta de bienes el ejercicio pasado, sin embargo el proceso para la emisión de las bases y establecimiento del comité aún no ha quedado conformado, es por esta razón que no se tuvieron recursos propios.

11. Información sobre la Deuda y el Reporte Analítico de la Deuda

La Comisión Estatal de Arbitraje Médico no tiene deuda.

12. Calificaciones otorgadas

La Comisión Estatal de Arbitraje Médico no cuenta con calificaciones.

13. Proceso de Mejora

Las principales políticas de control interno se encuentran establecidas en el Manual de lineamientos y políticas generales para el control de las dependencias y entidades del Gobierno del Estado de Aguascalientes. Y periódicamente se hacen revisiones y actualizaciones para el cumplimiento de los manuales.



14. Información por Segmentos

La Comisión Estatal de Arbitraje Médico no tiene información por segmentos.

15. Eventos Posteriores al Cierre

La Comisión Estatal de Arbitraje Médico tiene en proceso de publicación las Normas Generales a que se sujetará el registro, afectación, disposición final y baja de muebles propiedad y al servicio de la Comisión Estatal de Arbitraje Médico para el Estado de Aguascalientes

16. Partes Relacionadas


La Comisión Estatal de Arbitraje Médico informa que el Órgano Superior de Fiscalización del Estado de Aguascalientes ha solicitado información para efectos de planear la revisión de la Cuenta Pública del Ejercicio Fiscal 2020, pero a la fecha no debe entenderse como auditoria abierta formalmente.

17. Responsabilidad sobre la presentación razonable de la información contable

Bajo protesta de decir verdad declaramos que los Estados Financieros y sus Notas son razonablemente correctos y responsabilidad del emisor.



DR. SALVADOR ALONSO SANCHEZ
COMISIONADO ESTATAL



C.P. ALEJANDRA JULIETA ESPARZA LAZALDE
JEFE DEL DEPARTAMENTO ADMINISTRATIVO



COESAMED
COMISIÓN ESTATAL DE
ARBITRAJE MÉDICO

Contigo al 100

Cuenta Pública 2020
COMISIÓN ESTATAL DE ARBITRAJE MÉDICO PARA EL ESTADO DE AGUASCALIENTES
Estado Analítico del Activo
Del 1 de Enero al 31 de Diciembre de 2020
(Pesos)

Concepto	Saldo Inicial 1	Cargos del Periodo 2	Abonos del Periodo 3	Saldo Final 4=(1+2-3)	Variación del Periodo (4-1)
ACTIVO					
Activo Circulante	172,246	10,807,435	10,612,047	367,634	195,388
Efectivo y Equivalentes	161,057	5,392,116	5,186,133	367,040	205,983
Derechos a Recibir Efectivo o Equivalentes	200	5,362,934	5,362,540	594	394
Derechos a Recibir Bienes o Servicios	10,989	52,385	63,374	0	-10,989
Inventarios	0	0	0	0	0
Almacenes	0	0	0	0	0
Estimación por Pérdida o Deterioro de Activos Circulantes	0	0	0	0	0
Otros Activos Circulantes	0	0	0	0	0
Activo No Circulante	377,795	15,818	148,883	244,730	-133,065
Inversiones Financieras a Largo Plazo	0	0	0	0	0
Derechos a Recibir Efectivo o Equivalentes a Largo Plazo	0	0	0	0	0
Bienes Inmuebles, Infraestructura y Construcciones en Proceso	0	0	0	0	0
Bienes Muebles	1,352,263	15,818	0	1,368,082	15,818
Activos Intangibles	0	0	0	0	0
Depreciación, Deterioro y Amortización Acumulada de Bienes	-974,468	0	148,883	-1,123,351	-148,883
Activos Diferidos	0	0	0	0	0
Estimación por Pérdida o Deterioro de Activos no Circulantes	0	0	0	0	0
Otros Activos no Circulantes	0	0	0	0	0
TOTAL DEL ACTIVO	550,042	10,823,253	10,760,930	612,365	62,323

Bajo protesta de decir verdad declaramos que los Estados Financieros y sus Notas son razonablemente correctos y responsabilidad del emisor

DR. SALVADOR ALONSO SANCHEZ
COMISIONADO ESTATAL

C.P. ALEJANDRA JULIETA ESPARZA LAZALDE
JEFE ADMINISTRATIVO



COESAMED
COMISIÓN ESTATAL DE
ARBITRAJE MÉDICO
Contigo al 100

Cuenta Pública 2020
COMISIÓN ESTATAL DE ARBITRAJE MÉDICO PARA EL ESTADO DE AGUASCALIENTES
Estado Analítico de la Deuda y Otros Pasivos
Del 1 de Enero al 31 de Diciembre de 2020
(Pesos)

Denominación de las Deudas	Moneda de Contratación	Institución o País Acreedor	Saldo Inicial del Periodo	Saldo Final del Periodo
DEUDA PÚBLICA				
Corto Plazo				
Deuda Interna			0	0
Instituciones de Crédito	Peso	México	0	0
Títulos y Valores	Peso	México	0	0
Arrendamientos Financieros	Peso	México	0	0
Deuda Externa			0	0
Organismos Financieros Internacionales	Peso	México	0	0
Deuda Bilateral	Peso	México	0	0
Títulos y Valores	Peso	México	0	0
Arrendamientos Financieros	Peso	México	0	0
Subtotal a Corto Plazo			0	0
Largo Plazo				
Deuda Interna			0	0
Instituciones de Crédito	Peso	México	0	0
Títulos y Valores	Peso	México	0	0
Arrendamientos Financieros	Peso	México	0	0
Deuda Externa			0	0
Organismos Financieros Internacionales	Peso	México	0	0
Deuda Bilateral	Peso	México	0	0
Títulos y Valores	Peso	México	0	0
Arrendamientos Financieros	Peso	México	0	0
Subtotal a Largo Plazo			0	0
Otros Pasivos	Peso	México	169,231	364,669
Total Deuda y Otros Pasivos			169,231	364,669

Bajo protesta de decir verdad declaramos que los Estados Financieros y sus Notas son razonablemente correctos y responsabilidad del emisor

DR. SALVADOR ALONSO SANCHEZ
COMISIONADO ESTATAL

C. P. ALEJANDRA JULIETA ESPARZA LAZALDE
JEFE ADMINISTRATIVO



**COMISIÓN ESTATAL DE ARBITRAJE MÉDICO PARA
EL ESTADO DE AGUASCALIENTES**

Presupuestaria

CUENTA PÚBLICA 2020



Rubro de Ingresos	Ingreso					Diferencia (6= 5 - 1)
	Estimado	Ampliaciones y Reducciones	Modificado	Devengado	Recaudado	
	(1)	(2)	(3= 1 + 2)	(4)	(5)	
Impuestos	0	0	0	0	0	0
Cuotas y Aportaciones de Seguridad Social	0	0	0	0	0	0
Contribuciones de Mejoras	0	0	0	0	0	0
Derechos	0	0	0	0	0	0
Productos	0	0	0	0	0	0
Aprovechamientos	0	0	0	0	0	0
Ingresos por Venta de Bienes, Prestación de Servicios y Otros Ingresos	0	0	0	0	0	0
Participaciones, Aportaciones, Convenios, Incentivos Derivados de la Colaboración Fiscal y Fondos Distintos de Aportaciones	0	0	0	0	0	0
Transferencias, Asignaciones, Subsidios y Subvenciones, y Pensiones y Jubilaciones	5,351,000	0	5,351,000	5,351,000	5,351,000	0
Ingresos Derivados de Financiamientos	0	0	0	0	0	0
Total	5,351,000	0	5,351,000	5,351,000	5,351,000	0
					Ingresos excedentes	0

Estado Analítico de Ingresos Por Fuente de Financiamiento	Ingreso					Diferencia (6= 5 - 1)
	Estimado	Ampliaciones y Reducciones	Modificado	Devengado	Recaudado	
	(1)	(2)	(3= 1 + 2)	(4)	(5)	
Ingresos del Poder Ejecutivo Federal o Estatal y de los Municipios						
Impuestos	0	0	0	0	0	0
Cuotas y Aportaciones de Seguridad Social	0	0	0	0	0	0
Contribuciones de Mejoras	0	0	0	0	0	0
Derechos	0	0	0	0	0	0
Productos	0	0	0	0	0	0
Aprovechamientos	0	0	0	0	0	0
Participaciones, Aportaciones, Convenios, Incentivos Derivados de la Colaboración Fiscal y Fondos Distintos de Aportaciones	0	0	0	0	0	0
Transferencias, Asignaciones, Subsidios y Subvenciones, y Pensiones y Jubilaciones	0	0	0	0	0	0
			0			0
Ingresos de los Entes Públicos de los Poderes Legislativo y Judicial, de los Organos Autónomos y del Sector Paraestatal o Paramunicipal, así como de las Empresas Productivas del Estado						
Cuotas y Aportaciones de Seguridad Social	0	0	0	0	0	0
Productos	0	0	0	0	0	0
Ingresos por Venta de Bienes, Prestación de Servicios y Otros Ingresos	0	0	0	0	0	0
Transferencias, Asignaciones, Subsidios y Subvenciones, y Pensiones y Jubilaciones	5,351,000	0	5,351,000	5,351,000	5,351,000	0
Ingresos derivados de financiamiento						
Ingresos Derivados de Financiamientos	0	0	0	0	0	0
Total	5,351,000	0	5,351,000	5,351,000	5,351,000	0
					Ingresos excedentes	0

DR. SALVADOR ALONSO SÁNCHEZ
COMISIONADO ESTATAL

C.P. ALEJANDRA JULIETA ESPARZA LAZALDE
JEFE ADMINISTRATIVO



COESAMED
COMISIÓN ESTATAL DE
ARBITRAJE MÉDICO
Contigo al 100

Cuenta Pública 2020
COMISIÓN ESTATAL DE ARBITRAJE MÉDICO PARA EL ESTADO DE AGUASCALIENTES
 Estado Analítico del Ejercicio del Presupuesto de Egresos
 Clasificación Administrativa
 Del 1 de Enero al 31 de Diciembre de 2020

Concepto	Egresos					Subejercicio 6 = (3 - 4)
	Aprobado	Ampliaciones/ (Reducciones)	Modificado	Devengado	Pagado	
	1	2	3 = (1 + 2)	4	5	
Sin Ramo/Dependencia	\$5,351,000	\$0	\$5,351,000	\$5,350,782	\$5,001,544	\$218
OFICINA DEL DIRECTOR GENERAL DEL COESAMED	\$5,331,000	\$17,388	\$5,348,388	\$5,348,170	\$4,998,932	\$218
SUBCOMISIÓN JURIDICA	\$10,000	-\$9,386	\$614	\$614	\$614	\$0
SUBCOMISIÓN MÉDICA	\$10,000	-\$8,002	\$1,998	\$1,998	\$1,998	\$0
			\$0			\$0
			\$0			\$0
			\$0			\$0
			\$0			\$0
			\$0			\$0
Total del Gasto	\$5,351,000	\$0	\$5,351,000	\$5,350,782	\$5,001,544	\$218

DR. SALVADOR ALONSO SÁNCHEZ
 COMISIONADO ESTATAL

C.P. ALEJANDRA JULIETA ESPARZA LAZALDE
 JEFE ADMINISTRATIVO




COESAMED
COMISIÓN ESTATAL DE
ARBITRAJE MÉDICO

Contigo al 100

Cuenta Pública 2020
COMISIÓN ESTATAL DE ARBITRAJE MÉDICO PARA EL ESTADO DE AGUASCALIENTES
Estado Analítico del Ejercicio del Presupuesto de Egresos Clasificación Económica (Tipo de Gasto)
Del 1 de Enero al 31 de Diciembre de 2020

Concepto	Egresos					Subejercicio
	Aprobado	Ampliaciones/ (Reducciones)	Modificado	Devengado	Pagado	
	1	2	3 = (1 + 2)	4	5	
Gasto Corriente	5,318,500	16,682	5,335,182	5,334,964	4,985,726	218
Gasto de Capital	32,500	-16,682	15,818	15,818	15,818	0
Amortización de la Deuda y Disminución de Pasivos	0	0	0	0	0	0
Pensiones y Jubilaciones	0	0	0	0	0	0
Participaciones	0	0	0	0	0	0
Total del Gasto	5,351,000	0	5,351,000	5,350,782	5,001,544	218


DR. SALVADOR ALONSO SANCHEZ
COMISIONADO ESTATAL


C.P. ALEJANDRA JULIETA ESPARZA LAZALDE
JEFE ADMINISTRATIVO



Concepto	Egresos					Subejercicio 6 = (3 - 4)
	Aprobado 1	Ampliaciones/ (Reducciones) 2	Modificado 3 = (1 + 2)	Devengado 4	Pagado 5	
Servicios Personales	4,831,000	-44,580	4,786,420	4,786,420	4,464,724	0
Remuneraciones al Personal de Carácter Permanente	2,160,000	-239,262	1,920,738	1,920,738	1,920,738	0
Remuneraciones al Personal de Carácter Transitorio	0	0	0	0	0	0
Remuneraciones Adicionales y Especiales	1,735,300	-85,767	1,649,533	1,649,533	1,649,533	0
Seguridad Social	741,000	13,694	754,694	754,694	741,806	0
Otras Prestaciones Sociales y Económicas	181,700	269,641	451,341	451,341	142,533	0
Previsiones	0	0	0	0	0	0
Pago de Estímulos a Servidores Públicos	13,000	-2,886	10,114	10,114	10,114	0
Materiales y Suministros	62,500	33,668	96,168	96,168	89,291	0
Materiales de Administración, Emisión de Documentos y Artículos Oficiales	20,700	22,018	42,718	42,718	39,147	0
Alimentos y Utensilios	9,000	2,013	11,013	11,013	11,013	0
Materiales Primas y Materiales de Producción y Comercialización	0	0	0	0	0	0
Materiales y Artículos de Construcción y de Reparación	5,000	2,232	7,232	7,232	3,926	0
Productos Químicos, Farmacéuticos y de Laboratorio	1,200	5,352	6,552	6,552	6,552	0
Combustibles, Lubricantes y Aditivos	16,000	-8,348	7,652	7,652	7,652	0
Vestuario, Blancos, Prendas de Protección y Artículos Deportivos	1,000	5,044	6,044	6,044	6,044	0
Materiales y Suministros Para Seguridad	0	0	0	0	0	0
Herramientas, Refacciones y Accesorios Menores	9,600	5,357	14,957	14,957	14,957	0
Servicios Generales	425,500	27,093	452,593	452,375	431,711	218
Servicios Básicos	69,800	-60,509	9,291	9,291	9,291	0
Servicios de Arrendamiento	12,000	-168	11,832	11,832	11,832	0
Servicios Profesionales, Científicos, Técnicos y Otros Servicios	48,000	138,774	186,774	186,774	180,774	0
Servicios Financieros, Bancarios y Comerciales	16,000	-6,000	10,000	10,000	10,000	0
Servicios de Instalación, Reparación, Mantenimiento y Conservación	105,100	19,823	124,923	124,753	122,253	170
Servicios de Comunicación Social y Publicidad	6,000	-4,956	1,044	1,044	1,044	0
Servicios de Traslado y Viáticos	58,000	-58,000	0	0	0	0
Servicios Oficiales	21,500	-6,533	14,967	14,967	14,967	0
Otros Servicios Generales	89,100	4,662	93,762	93,714	81,550	48
Transferencias, Asignaciones, Subsidios y Otras Ayudas	0	0	0	0	0	0
Transferencias Internas y Asignaciones al Sector Público	0	0	0	0	0	0
Transferencias al Resto del Sector Público	0	0	0	0	0	0
Subsidios y Subvenciones	0	0	0	0	0	0
Ayudas Sociales	0	0	0	0	0	0
Pensiones y Jubilaciones	0	0	0	0	0	0
Transferencias a Fideicomisos, Mandatos y Otros Análogos	0	0	0	0	0	0
Transferencias a la Seguridad Social	0	0	0	0	0	0
Donativos	0	0	0	0	0	0
Transferencias al Exterior	0	0	0	0	0	0
Bienes Muebles, Inmuebles e Intangibles	32,000	-16,182	15,818	15,818	15,818	0
Mobiliario y Equipo de Administración	26,000	-10,182	15,818	15,818	15,818	0
Mobiliario y Equipo Educativo y Recreativo	6,000	-6,000	0	0	0	0
Equipo e Instrumental Médico y de Laboratorio	0	0	0	0	0	0
Vehículos y Equipo de Transporte	0	0	0	0	0	0
Equipo de Defensa y Seguridad	0	0	0	0	0	0
Maquinaria, Otros Equipos y Herramientas	0	0	0	0	0	0
Activos Biológicos	0	0	0	0	0	0
Bienes Inmuebles	0	0	0	0	0	0
Activos Intangibles	0	0	0	0	0	0
Inversión Pública	0	0	0	0	0	0
Obra Pública en Bienes de Dominio Público	0	0	0	0	0	0
Obra Pública en Bienes Propios	0	0	0	0	0	0
Proyectos Productivos y Acciones de Fomento	0	0	0	0	0	0
Inversiones Financieras y Otras Provisiones	0	0	0	0	0	0
Inversiones Para el Fomento de Actividades Productivas	0	0	0	0	0	0
Acciones y Participaciones de Capital	0	0	0	0	0	0
Compra de Títulos y Valores	0	0	0	0	0	0
Concesión de Préstamos	0	0	0	0	0	0
Inversiones en Fideicomisos, Mandatos y Otros Análogos	0	0	0	0	0	0
Otras Inversiones Financieras	0	0	0	0	0	0
Provisiones para Contingencias y Otras Erogaciones Especiales	0	0	0	0	0	0
Participaciones y Aportaciones	0	0	0	0	0	0
Participaciones	0	0	0	0	0	0
Aportaciones	0	0	0	0	0	0
Convenios	0	0	0	0	0	0
Deuda Pública	0	0	0	0	0	0
Amortización de la Deuda Pública	0	0	0	0	0	0
Intereses de la Deuda Pública	0	0	0	0	0	0
Comisiones de la Deuda Pública	0	0	0	0	0	0
Gastos de la Deuda Pública	0	0	0	0	0	0
Costo por Coberturas	0	0	0	0	0	0
Apoyos Financieros	0	0	0	0	0	0
Adeudos de Ejercicios Fiscales Anteriores (Adefas)	0	0	0	0	0	0
Total del Gasto	5,351,000	0	5,351,000	5,350,782	5,001,544	218

DR. SALVADOR ALONSO SÁNCHEZ
COMISIONADO ESTATAL

C.P. ALEJANDRA JULIETA ESPARZA LAZALDE
JEFE ADMINISTRATIVO



Concepto	Egresos					Subejercicio 6 = (3 - 4)
	Aprobado	Ampliaciones/ (Reducciones)	Modificado	Devengado	Pagado	
	1	2	3 = (1 + 2)	4	5	
Gobierno	0	0	0	0	0	0
Legislación			0			0
Justicia			0			0
Coordinación de la Política de Gobierno			0			0
Relaciones Exteriores			0			0
Asuntos Financieros y Hacendarios			0			0
Seguridad Nacional			0			0
Asuntos de Orden Público y de Seguridad Interior			0			0
Otros Servicios Generales			0			0
Desarrollo Social	5,351,000	0	5,351,000	5,350,782	5,001,544	218
Protección Ambiental			0			0
Vivienda y Servicios a la Comunidad			0			0
Salud	5,351,000	0	5,351,000	5,350,782	5,001,544	218
Recreación, Cultura y Otras Manifestaciones Sociales			0			0
Educación			0			0
Protección Social			0			0
Otros Asuntos Sociales			0			0
Desarrollo Económico	0	0	0	0	0	0
Asuntos Económicos, Comerciales y Laborales en General			0			0
Agropecuaria, Silvicultura, Pesca y Caza			0			0
Combustibles y Energía			0			0
Minería, Manufacturas y Construcción			0			0
Transporte			0			0
Comunicaciones			0			0
Turismo			0			0
Ciencia, Tecnología e Innovación			0			0
Otras Industrias y Otros Asuntos Económicos			0			0
Otras no Clasificadas en Funciones Anteriores	0	0	0	0	0	0
Transacciones de la Deuda Pública / Costo Financiero de la Deuda			0			0
Transferencias, Participaciones y Aportaciones entre Diferentes Niveles y Ordenes de Gobierno			0			0
Saneamiento del Sistema Financiero			0			0
Adeudos de Ejercicios Fiscales Anteriores			0			0
Total del Gasto	5,351,000	0	5,351,000	5,350,782	5,001,544	218

DR. SALVADOR ALONSO SÁNCHEZ
COMISIONADO ESTATAL

C. P. ALEJANDRA JULIETA ESPARZA LAZALDE
JEFE ADMINISTRATIVO




COESAMED
COMISIÓN ESTATAL DE
ARBITRAJE MÉDICO
Contigo al 100

Cuenta Pública 2020
COMISIÓN ESTATAL DE ARBITRAJE MÉDICO PARA EL ESTADO DE AGUASCALIENTES
Intereses de la Deuda
Del 1 de Enero al 31 de Diciembre de 2020

Identificación de Crédito o Instrumento	Devengado	Pagado
Créditos Bancarios		
"En el año 2020, no se tuvieron Intereses de la Deuda"		
Total de intereses de Créditos Bancarios	0	0

Otros Instrumentos de Deuda		
Total de intereses de Otros Instrumentos de Deuda	0	0

TOTAL	0	0
--------------	----------	----------



DR. SALVADOR ALONSO SANCHEZ
COMISIONADO ESTATAL



C.P. ALEJANDRA JULIETA ESPARZA LAZALDE
JEFE ADMINISTRATIVO



COESAMED
COMISIÓN ESTATAL DE
ARBITRAJE MÉDICO

Contigo al 100

Cuenta Pública 2020
COMISIÓN ESTATAL DE ARBITRAJE MÉDICO PARA EL ESTADO DE AGUASCALIENTES

Flujo de Fondos
Del 1 enero al 31 de diciembre 2020
(Pesos)

	Estimado / Aprobado	Devengado	Recaudado / Pagado
Rubros de Ingresos	\$5,351,000	\$5,351,000	\$5,351,000
Impuestos	0	0	0
Cuotas y Aportaciones de Seguridad Social	0	0	0
Contribuciones de Mejoras	0	0	0
Derechos	0	0	0
Productos	0	0	0
Aprovechamientos	0	0	0
Ingresos por Ventas de Bienes, Prestación de Servicios y Otros Ingresos	0	0	0
Participaciones, Aportaciones, Convenios, Incentivos Derivados de la Colaboración Fiscal y Fondos Dstintos de Aportaciones	0	0	0
Transferencias, Asignaciones, Subsidios y Subvenciones, y Pensiones y Jubilaciones	5,351,000	5,351,000	5,351,000
Ingresos Derivados de Financiamientos	0	0	0
Capítulos de Gasto	\$5,351,000	\$5,350,781	\$5,001,544
Servicios Personales	4,831,000	4,786,420	4,464,724
Materiales y Suministros	62,500	96,168	89,291
Servicios Generales	425,500	452,375	431,711
Transferencias, Asignaciones, Subsidios y Otras Ayudas			
Bienes Muebles, Inmuebles e Intangibles	32,000	15,818	15,818
Inversión Pública			
Inversiones Financieras y Otras Provisiones			
Participaciones y Aportaciones			
Deuda Pública			
Total	\$0	\$218	\$349,456

DR. SALVADOR ALONSO SÁNCHEZ
COMISIONADO ESTATAL

C.R. ALEJANDRA JULIETA ESPARZA LAZALDE
JEFE ADMINISTRATIVO



COMISIÓN ESTATAL DE ARBITRAJE MÉDICO PARA EL
ESTADO DE AGUASCALIENTES

Programática

CUENTA PÚBLICA 2020



Concepto	Egresos						Subejercicio
	Aprobado	Ampliaciones/ (Reducciones)	Modificado	Devengado	Pagado		
	1	2	3 = (1 + 2)	4	5	6 = (3 - 4)	
Programas	5,351,000	0	5,351,000	5,350,782	5,001,544	218	
Subsidios: Sector Social y Privado o Entidades Federativas y Municipios	0	0	0	0	0	0	
Sujetos a Reglas de Operación	0	0	0	0	0	0	
Otros Subsidios	0	0	0	0	0	0	
Desempeño de las Funciones	5,351,000	0	5,351,000	5,350,782	5,001,544	218	
Prestación de Servicios Públicos	0	0	0	0	0	0	
Provisión de Bienes Públicos	0	0	0	0	0	0	
Planeación, seguimiento y evaluación de políticas públicas	0	0	0	0	0	0	
Promoción y fomento	5,351,000	0	5,351,000	5,350,782	5,001,544	218	
Regulación y supervisión	0	0	0	0	0	0	
Funciones de las Fuerzas Armadas (Únicamente Gobierno Federal)	0	0	0	0	0	0	
Específicos	0	0	0	0	0	0	
Proyectos de Inversión	0	0	0	0	0	0	
Administrativos y de Apoyo	0	0	0	0	0	0	
Apoyo al proceso presupuestario y para mejorar la eficiencia institucional	0	0	0	0	0	0	
Apoyo a la función pública y al mejoramiento de la gestión	0	0	0	0	0	0	
Operaciones ajenas	0	0	0	0	0	0	
Compromisos	0	0	0	0	0	0	
Obligaciones de cumplimiento de resolución jurisdiccional	0	0	0	0	0	0	
Desastres Naturales	0	0	0	0	0	0	
Obligaciones	0	0	0	0	0	0	
Pensiones y jubilaciones	0	0	0	0	0	0	
Aportaciones a la seguridad social	0	0	0	0	0	0	
Aportaciones a fondos de estabilización	0	0	0	0	0	0	
Aportaciones a fondos de inversión y reestructura de pensiones	0	0	0	0	0	0	
Programas de Gasto Federalizado (Gobierno Federal)	0	0	0	0	0	0	
Gasto Federalizado	0	0	0	0	0	0	
Participaciones a entidades federativas y municipios	0	0	0	0	0	0	
Costo financiero, deuda o apoyos a deudores y ahorradores de la banca	0	0	0	0	0	0	
Adeudos de ejercicios fiscales anteriores	0	0	0	0	0	0	
Total del Gasto	5,351,000	0	5,351,000	5,350,782	5,001,544	218	

DR. SALVADOR ALONSO SÁNCHEZ
 COMISIONADO ESTATAL

C.P. ALEJANDRA JULIETA ESPARZA LAZALDE
 JEFE ADMINISTRATIVO



COESAMED
COMISIÓN ESTATAL DE
ARBITRAJE MÉDICO

Contigo al 100

Cuenta Pública 2020
Egresos por Programas y Proyectos de Inversión
Del 1 de enero al 31 de diciembre de 2020
(Pesos)

Ente Público: **COMISIÓN ESTATAL DE ARBITRAJE MÉDICO PARA EL ESTADO DE AGUASCALIENTES**

Clave	Descripción	Devengado
00098	COORDINACIÓN Y CAPACITACIÓN CON INSTITUCIONES DEL SECTOR SALUD Y PARTICIPACIÓN EN LAS SESIONES DE LOS CONSEJOS.	5,348,170
00094	COORDINACIÓN CON LOS MUNICIPIOS DEL ESTADO	1,988
00166	GENERACIÓN DE CONVENIOS CON LAS INSTITUCIONES EDUCATIVAS	614
		0
		0
		0
		0
		0
		0
		0
		0
		0
		0
		0
		0
		0
		0
		0
		0
		0
		0
		0
		0
		0
		0
		0
		0
		0
		0
		0
		0
		0
		0
		0
		0
		0
		0
		0
		0
		0
		0
		0
		0
		0
		0
		0
		0
		0
		0
		0
		0
		0
		0
		0
		0
		0
		0
		0
		0
		0
		0
		0
		0
		0
		0
		0
		0
		0
		0
		0
		0
		0
		0
		0
		0
		0
		0
		0
		0
		0
		0
		0
		0
		0
		0
		0
		0
		0
		0
		0
		0
		0
		0
		0
		0
		0
		0
		0
		0
		0
		0
		0
		0
		0
		0
		0
		0
		0
		0
		0
		0
		0
		0
		0
		0
		0
		0
		0
		0
		0
		0
		0
		0
		0
		0
		0
		0
		0
		0
		0
		0
		0
		0
		0
		0
		0
		0
		0
		0
		0
		0
		0
		0
		0
		0
		0
		0
		0
		0
		0
		0
		0
		0
		0
		0
		0
		0
		0
		0
		0
		0
		0
		0
		0
		0
		0
		0
		0
		0
		0
		0
		0
		0
		0
		0
		0
		0
		0
		0
		0
		0
		0
		0
		0
		0
		0
		0
		0
		0
		0
		0
		0
		0
		0
		0
		0
		0
		0
		0
		0
		0
		0
		0
		0
		0
		0
		0
		0
		0
		0
		0
		0
		0
		0
		0
		0
		0
		0
		0
		0
		0
		0
		0
		0
		0
		0
		0
		0
		0
		0
		0
		0
		0
		0
		0
		0
		0
		0
		0
		0
		0
		0
		0
		0
		0
		0
		0
		0
		0
		0
		0
		0
		0
		0
		0
		0
		0
		0
		0
		0
		0
		0



COESAMED
COMISIÓN ESTATAL DE
ARBITRAJE MÉDICO
Contigo al 100

Cuenta Pública 2020
COMISIÓN ESTATAL DE ARBITRAJE MÉDICO PARA EL ESTADO DE AGUASCALIENTES
Egresos por Programas y Proyectos
Del 1 de Enero al 31 de Diciembre de 2020

Concepto	Egresos			
	Aprobado	Modificado	Devengado	Pagado
	1	3 = (1 + 2)	4	5
COMISIÓN ESTATAL DE ARBITRAJE MÉDICO PARA EL ESTADO DE AGUASCALIENTES	5,351,000	5,351,000	5,350,782	5,001,544
COORDINACIÓN Y CAPACITACIÓN CON INSTITUCIONES DEL SECTOR SALUD Y PARTICIPACIÓN EN LAS SESIONES DE LOS CONSEJOS.	5,331,000	5,348,388	5,348,170	4,998,932
GENERACIÓN DE CONVENIOS CON LAS INSTITUCIONES EDUCATIVAS.	10,000	614	614	614
COORDINACIÓN CON LOS MUNICIPIOS DEL ESTADO	10,000	1,998	1,998	1,998
Total del Gasto	5,351,000	5,351,000	5,350,782	5,001,544

DR. SALVADOR ALONSO SÁNCHEZ
COMISIONADO ESTATAL

C.P. ALEJANDRA JULIETA ESPARZA LAZALDE
JEFE ADMINISTRATIVO



COESAMED
COMISIÓN ESTATAL DE
ARBITRAJE MÉDICO
Contigo al 100

Cuenta Pública 2020
Indicadores de Resultados
Del 1 de enero al 31 de diciembre de 2020
(Pesos)

Ente Público: **COMISIÓN ESTATAL DE ARBITRAJE MÉDICO PARA EL ESTADO DE AGUASCALIENTES**



LPLAP
COORDINACIÓN GENERAL DE
PLANEACIÓN Y PROYECTOS
Contigo al 100

SISTEMA DE EVALUACIÓN DEL DESEMPEÑO

EVALUACIÓN DEL PROGRAMA PRESUPUESTARIO

CUARTA EVALUACIÓN TRIMESTRAL. Octubre/Diciembre 2020

Dependencia: Comisión Estatal de Arbitraje Médico
 Área Responsable: Dirección General
 Programa Presupuestario (Pp): Coordinación y Capacitación con Instituciones del Sector Salud y Participación en las Sesiones de los Consejos
 Ramo: Ramo 14: Salud Alineación Institucional: 00043 No. Programa: 00098 Ejercicio Fiscal: 2020

Indicador de Nivel: Componente

OBJETIVO DEL PROGRAMA (NIVEL FIN)	INDICADOR						% DE AVANCE INDICADOR	VALOR DE LA META ANUAL
	NOMBRE	DESCRIPCIÓN	MÉTODO DE CÁLCULO	TIPO	SENTIDO DEL INDICADOR	DIMENSIÓN A MEDIR		
Contribuir al Fortalecimiento de la atención médica mediante el acercamiento de la COESAMED Instituciones de Enseñanza Superior, públicas, privadas y sociales, estudiantes y profesionales de la salud, para dar a conocer los derechos y obligaciones del prestador de los servicios médicos	Orientaciones a prestadores de los servicios médicos	Se refiere a dar a conocer los servicios, atribuciones, obligaciones, normativas para el personal de la salud, derechos de los pacientes y responsabilidad profesional.	Número de conferencias impartidas en el año / Número de conferencia programadas para el año * 100	Gestión	Ascendente	b. Eficiencia	51.06	32
Resumen Narrativo del Componente								
Prestadores de servicios de instituciones del sector salud capacitados								

CALIFICACIÓN - RESULTADO DE CRITERIOS DEL INDICADOR

Claridad	Relevancia	Economía	Monitoreable	Adecuado	Aportación Marginal	Total
5	5	4	4	5	5	28
El indicador mide con claridad la problemática presentada por el Pp además cumple con su lógica crítica de forma coherente y muestran el cumplimiento de las Metas del Pp.	El indicador es relevante con respecto al objetivo del Pp y muestra la medición oportuna y congruente con el objetivo del Programa.	El indicador muestra la planeación de la ejecución de la inversión ejercida en el Pp.	El Pp describe e identifica con claridad la manera de comprobar las acciones a desarrollar mediante sus medios de verificación.	El indicador es apropiado para medir el grado de cumplimiento de las acciones realizadas por el Pp de forma coherente	El indicador es apropiado para medir los atributos de los servicios entregados por el Pp	

conforme a la Evaluación

Estado del indicador al cierre del ejercicio anual en relación con su presupuesto ejercido presenta inconsistencias, misma que se deberán considerar en la Planeación y programación de forma adecuado y coherente.

La medición de cada criterio puede ser calificado en una escala de 1 a 5 (siendo el 5 el de mejor calificación) Para que sea seleccionado el indicador deberá tener una puntuación mínima de 16 puntos.

Mtro. Víctor Eduardo Guerra Ruiz Esparza
Director General de Planeación y Evaluación Institucional de la
Coordinación General de Planeación y Proyectos

Dr. Salvador Alonso Sánchez
Responsable del Seguimiento del Indicador

46



COESAMED
COMISIÓN ESTATAL DE
ARBITRAJE MÉDICO

Contigo al 100

Cuenta Pública 2020
Indicadores de Resultados
Del 1 de enero al 31 de diciembre de 2020
(Pesos)

Ente Público: COMISIÓN ESTATAL DE ARBITRAJE MÉDICO PARA EL ESTADO DE AGUASCALIENTES



CPLAP
COORDINACIÓN GENERAL DE
PLANEACIÓN Y PROYECTOS

Contigo al 100

SISTEMA DE EVALUACIÓN DEL DESEMPEÑO

EVALUACIÓN DEL PROGRAMA PRESUPUESTARIO

CUARTA EVALUACIÓN TRIMESTRAL. Octubre/Diciembre 2020

Dependencia: Comisión Estatal de Arbitraje Médico
 Área Responsable: Subcomisión Médico
 Programa Presupuestario (Pp): Coordinación con los Municipios del Estado
 Ramo: Ramo 14: Salud Alineación Institucional: 00043 No. Programa: 00094 Ejercicio Fiscal: 2020

Indicador de Nivel: Componente

OBJETIVO DEL PROGRAMA (NIVEL FIN)	INDICADOR						% DE AVANCE INDICADOR	VALOR DE LA META ANUAL
	NOMBRE	DESCRIPCIÓN	MÉTODO DE CÁLCULO	TIPO	SENTIDO DEL INDICADOR	DIMENSIÓN A MEDIR		
Promover y garantizar el acceso efectivo, universal y gratuito de la población a los servicios de salud, la asistencia social y los medicamentos, bajo los principios de participación social, competencia técnica, calidad médica, pertinencia cultural y trato no discriminatorio.	Asuntos atendidos con los Municipios del Estado de Aguascalientes	Asuntos recibidos de personas que acuden a la COESAMED	Número total de asuntos recibidos por COESAMED / Número total de asuntos programados por COESAMED x 100	Gestión	Ascendente	b. Eficiencia	96.68	570
Resumen Narrativo del Componente Municipios del Estado informados y comunicados								

CALIFICACIÓN - RESULTADO DE CRITERIOS DEL INDICADOR

Claridad	Relevancia	Economía	Monitoreable	Adecuado	Aportación Marginal	Total
5	5	5	5	5	5	30
El indicador mide con claridad la problemática presentada por el Pp además cumple con su lógica vertical de forma coherente y muestran el cumplimiento de las Metas del Pp.	El Indicador es relevante con respecto al objetivo del Pp y muestra la medición oportuna y congruente con el objetivo del Programa.	El indicador es apropiado para cuantificar los recursos utilizados para cumplir el objetivo del Pp.	Los medios de verificación presentados por el Pp están actualizados y disponibles para dar seguimiento de manera permanente.	El indicador es apropiado para medir el grado de cumplimiento de las acciones realizadas por el Pp de forma coherente.	El indicador es apropiado para medir los atributos de los servicios entregados por el Pp.	

M conforme a la Evaluación

a: La medición de cada criterio puede ser calificada en una escala de 1 a 5 (siendo el 5 el de mejor calificación) Para que sea seleccionado el indicador deberá tener una puntuación mínima de 16 puntos.

Mtro. Víctor Eduardo Guerra Ruiz Esparza

Director General de Planeación y Evaluación Institucional de la
Coordinación General de Planeación y Proyectos

Dr. Luis Carlos Ruiz Ezquivel

Responsable del Seguimiento del Indicador



COESAMED
COMISIÓN ESTATAL DE
ARBITRAJE MÉDICO
Contigo al 100

Conta Pública 2020
Indicadores de Resultados
Del 1 de enero al 31 de diciembre de 2020
(Pesos)

Ente Público:

COMISIÓN ESTATAL DE ARBITRAJE MÉDICO PARA EL ESTADO DE AGUASCALIENTES



CPLAP
COORDINACIÓN GENERAL DE
PLANEACIÓN Y PROYECTOS
Contigo al 100

SISTEMA DE EVALUACIÓN DEL DESEMPEÑO

EVALUACIÓN DEL PROGRAMA PRESUPUESTARIO
CUARTA EVALUACIÓN TRIMESTRAL. Octubre/Diciembre 2020

Dependencia: Comisión Estatal de Arbitraje Médico
Área Responsable: Jurídica
Programa Presupuestario (Pp): Generación de convenios con las instituciones educativas.
Ramo: Ramo 14: Salud Alineación Institucional: 00043 No. Programa: 00166 Ejercicio Fiscal: 2020

Indicador de Nivel Componente

OBJETIVO DEL PROGRAMA (NIVEL FIN)	INDICADOR						% DE AVANCE INDICADOR	VALOR DE LA META ANUAL
	NOMBRE	DESCRIPCIÓN	MÉTODO DE CÁLCULO	TIPO	SENTIDO DEL INDICADOR	DIMENSIÓN A MEDIR		
Incremento de Convenios de colaboración con Instituciones de Enseñanza Superior, públicas, privadas y sociales, teniendo como objetivo el influenciar en la formación integral del profesional de la salud con enfoque a la práctica médica asertiva.	Porcentaje de convenios firmados	Se refiere a la generación de convenios con las Instituciones Educativas de enseñanza Superior para la prestación de servicios sociales y prácticas profesionales en sus instalaciones con la COESAMED.	(Convenios firmados en el año / Convenios programados para el año 2019) * 100	Gestión	Ascendente	a. Eficacia	95.50	10
Resumen Narrativo del Componente Convenios con instituciones de Enseñanza Superior públicas y privadas, profesionales de la salud firmados								

CALIFICACIÓN - RESULTADO DE CRITERIOS DEL INDICADOR

Claridad	Relevancia	Economía	Monitoreable	Adecuado	Aportación Marginal	Total
5	5	5	5	5	5	30
El indicador mide con claridad la problemática presentada por el Pp además cumple con su lógica vertical de forma coherente y muestran el cumplimiento de las Metas del Pp.	El Indicador es relevante con respecto al objetivo del Pp y muestra la medición oportuna y congruente con el objetivo del Programa.	El indicador es apropiado para cuantificar los recursos utilizados para cumplir el objetivo del Pp.	Los medios de verificación presentados por el Pp están actualizados y disponibles para dar seguimiento de manera permanente.	El indicador es apropiado para medir el grado de cumplimiento de las acciones realizadas por el Pp de forma coherente	El indicador es apropiado para medir los atributos de los servicios entregados por el Pp	

SM conforme a la Evaluación

Nota: La medición de cada criterio puede ser calificada en una escala de 1 a 5 (siendo el 5 el de mejor calificación) Para que sea seleccionado el indicador deberá tener una puntuación mínima de 16 puntos.

Mtro. Víctor Eduardo Guerra Ruiz Esparza

Director General de Planeación y Evaluación Institucional de la
Coordinación General de Planeación y Proyectos

Lic. Joaquín Rodolfo Ibarra Díaz de León

Responsable del Seguimiento del Indicador



COMISIÓN ESTATAL DE ARBITRAJE MÉDICO PARA EL
ESTADO DE AGUASCALIENTES

Adicional

CUENTA PÚBLICA 2020



COMISIÓN ESTATAL DE ARBITRAJE MÉDICO PARA EL ESTADO DE AGUASCALIENTES

El inventario de bienes que la COESAMED posee, se encuentra en proceso de revaluación, actualización y armonización de los mismos y dar de baja los obsoletos, ya que el manual de lineamiento no quedo aprobado en el año2019.

74	APUNTADOR LASER	COM-560	320.00
99	ARBOL	S/M	800.00
234	ARCHIVERO	3 GAVETAS	3,565.00
432	ARCHIVERO	2 GAVETAS	3,113.00
8	ARCHIVERO	2 GAVETAS	3,113.00
450	ARCHIVERO	2 GAVETAS	3,113.00
148	ARCHIVERO	3 GAVETAS	3,565.00
149	ARCHIVERO	3 GAVETAS	3,565.00
150	ARCHIVERO	3 GAVETAS	3,565.00
151	ARCHIVERO	2 GAVETAS	3,113.00
275	ARCHIVERO	MOVIL	2,886.00
174	ARCHIVERO	3 GAVETAS	3,565.00
175	ARCHIVERO	3 GAVETAS	3,565.00
391	ARCHIVERO	GRIS METALICO 3 CAJONES	3,565.00
443	ARCHIVERO	HORIZONTAL 2 CAJONES	10,423.00
426	ARCHIVERO DE MADERA	HORIZONTAL 2 CAJONES	10,423.00
456	ARCHIVERO DE MADERA	TINTO	10,423.00
433	ARCHIVERO DE MADERA	3 CAJONES	10,423.00
440	ARCHIVERO METALICO	3 GAVETAS	3,565.00
441	ARCHIVERO METALICO	4 GAVETAS	4,449.00
265	ASPIRADORA	12-318K	1,000.00
259	BOCINAS	LS21	836.00
135	BOCINAS	S-120 BLACK	836.00
367	BOCINAS	KNS SP*U110	836.00
358	BOCINAS	AX-2500	836.00
71	BOCINAS	SP*1510	836.00
330	BOCINAS	S/M	836.00
109	BOCINAS (2)	ZYLUX-SZ	2,124.00
166	BOCINAS (2)	S120BLCK	2,124.00
227	BOCINAS (2)	LD11	2,124.00
191	BOCINAS (2)	AKL5667	2,124.00
32	BOCINAS (2)	S0026	2,124.00
389	BUFFER	LS21	5,000.00
325	BUSINESS NAVIGATOR	HP 610/600	3,000.00
41	CAFETERA	30 TASAS	949.00
158	CAFETERA	46831MX	949.00
159	CAFETERA	30 TASAS	949.00
160	CAFETERA	30 TASAS	949.00
446	CAFETERA	40 TASAS	949.00
143	CALCULADORA PRINTAFORM	1422	980.00
97	CALEFACTOR	816F	1,322.00
208	CALEFACTOR	816F	1,322.00
286	CALEFACTOR	670BEP	1,322.00
183	CALEFACTOR	816F	1,322.00
59	CALEFACTOR DELONGHI	816F	1,322.00
287	CALEFACTOR GAS/ELECTRICO	52913S01	2,500.00
27	CALEFACTOR GAS/ELECTRICO	1HF2	2,500.00
73	CAMARA DIGITALC/MEM2GB	PL20	9,975.00
327	CAMARA FOTOGRAFICA	MUCFD	3,750.00
328	CAMARA FOTOGRAFICA	S/M	3,750.00
419	CAMARA FOTOGRAFICA	SX510HS	3,750.00
75	CAMARA WEB	ATW650	3,750.00
33	CAMARA WEB 8.0 M PIXELES	PS/P0013	3,750.00
309	CD-RW-DRIVE	LXR-40243A	1,085.00
23	CESTO PARA BASURA	METALICO ARENA	50.00
25	CESTO PARA BASURA	NEGRO PLASTICO	50.00
291	CILINDRO DE GAS	S/M	1,000.00
31	CILINDRO DE GAS	S/M	1,000.00
245	CONMUTADOR	KXTA308LA	8,956.36
392	CONMUTADOR	TSS524	8,956.36
102	CONVERTIDOR DE VOLTAJE	910-010	867.00
196	COPIADORA	IR-1021	12,000.00
6	COPIADORA	WORK CENTRE 3650	4,650.00
309	CP-RW-DRIVE	LXR-40243A	3,172.00
104	CPU	ACTIVE COOL	2,894.00
247	CPU	S/M	2,894.00
164	CPU	500W	2,894.00
130	CPU	ACTIVE COOL	2,894.00
222	CPU	AA6450LA	2,894.00
43	CPU	HP PRO 3500	2,894.00
298	CPU	718T2000	2,894.00
299	CPU	S/M	2,894.00
324	CPU		2,894.00
352	CPU	S/M	2,894.00
353	CPU		2,894.00
60	CPU	PC-600-138	2,894.00
222	CPU	AA6450LA	2,894.00
36	CPU	PW8080	6,000.00
453	CPU MONITOR	19-2206101	6,000.00
428	CPU-MONITOR	PRO 4300	6,000.00
55	CREDENZA	S/M	2,895.00
90	CREDENZA	S/MODELO	2,895.00
110	CUADRO/PINTURA	50 X 70 CMS	2,520.00
81	CUADRO DE PINTURA	S/M	2,520.00
67	DEGUSTADOR CON GRAFICOS	MOD-PORTATIL	2,500.00
393	DIBLO PARA CARGAR	S/M	2,500.00
368	DISCO DURO		1,160.00
263	DISCO DURO EXTERNO	HD 710	1,160.00
138	DISCO DURO EXTERNO	CLASSIC CH 11	1,160.00
80	DISPLAY PORTATIL DE DIFUSION	TRIPLE VARILLAS	2,500.00
37	DIVISOR DE SEÑAL	SE1500	100.00

128	ENCICLOPEDIA DE LA LENGUA ESPAÑOLA	S/M	800.00
248	ENFRIADOR	SAFE 2	1,700.00
241	ENFRIADOR	SAFE 2	1,700.00
154	ENFRIADOR	S/M	1,700.00
161	ENGARGOLADORA	ZEBRA 210	2,795.00
261	ESCALERA	S/M	1,000.00
262	ESCALERA	S/M	1,000.00
362	ESCANER	PEC1315	4,664.00
173	ESCRITORIO	S/M	4,664.00
449	ESCRITORIO	S/M	2,800.00
50	ESCRITORIO	S/M	4,664.00
85	ESCRITORIO	S/MODELO	5,000.00
439	ESCRITORIO CON LATERAL	METAL / CRISTAL	5,000.00
427	ESCRITORIO CON/LATERAL	METAL/CRISTAL	5,000.00
423	ESCRITORIO DE MADERA	S/M	7,500.00
442	ESCRITORIO DE MADERA	6 CAJONES, PORTATECLADO	8,999.00
457	ESCRITORIO DE MADERA	TINTO	8,999.00
82	ESCULTURA	S/M	2,020.00
228	ESCULTURA	FLORES DE MADERA	2,020.00
229	ESCULTURA	FLORES DE MADERA	2,020.00
251	EXTINTOR	BSV	1,000.00
252	EXTINTOR	PHILADELPHIA	1,000.00
253	EXTINTOR	PHILADELPHIA	1,000.00
273	FAX	5DGOB-43	2,954.00
295	FAX	CENTRE/60	2,954.00
30	FRIGO BAR	TAO4D04	2,000.00
254	GABINETE EXTENTOR TIPO CENICERO	S/M	1,200.00
255	GABINETE EXTENTOR TIPO CENICERO	S/M	1,200.00
256	GABINETE EXTENTOR TIPO CENICERO	S/M	1,200.00
332	GRABADORA	S/M	2,751.00
162	GUILLOTINA	2655	1,000.00
436	ID LLAMADAS	C21002	135.00
437	ID LLAMADAS	C21003	135.00
438	ID LLAMADAS	S/M	135.00
105	IMPRESORA	CE658A	3,150.00
384	IMPRESORA	LASERJET 1300	3,150.00
167	IMPRESORA	LASERJET 1160	3,150.00
374	IMPRESORA	L220 ECO TANC	3,150.00
111	IMPRESORA	LASERJET 1300	3,150.00
223	IMPRESORA	Q5912A	3,150.00
289	IMPRESORA	LASERJET P1005	3,150.00
185	IMPRESORA	C6502A	3,150.00
28	IMPRESORA	C6502A	3,150.00
300	IMPRESORA	1100	3,150.00
301	IMPRESORA	JET PRINTER	3,150.00
320	IMPRESORA	1315	3,150.00
365	IMPRESORA	1100	3,150.00
61	IMPRESORA	LASERJET 1100	3,150.00
249	IMPRESORA	C6502A	2,000.00
334	LAP TOP	THIK PAD	4,150.00
83	LAP TOP	TECRA A25P219	3,890.00
103	LAP TOP	INSPIRON 1412	3,890.00
421	LAPTOP HP	14-U2901A	3,890.00
422	LATERAL ESCRITORIO MADERA	S/M	2,549.00
79	LIBRERO	S/M	2,549.00
157	LIBRERO	S/M	2,549.00
206	LIBRERO	S/M	2,549.00
181	LIBRERO	S/M	2,549.00
24	LIBRERO	S/M	2,549.00
94	LIBRERO	S/N	2,549.00
424	LIBRERO DE MADERA	S/M	3,999.00
425	LIBRERO DE MADERA	S/M	3,999.00
434	LIBRERO DE MADERA	1 ENTREPAÑO	3,999.00
98	LIBRO	S/M	1,000.00
390	LIBRO	EDITORIAL FLORES	1,570.00
209	LIBRO	VILCHEZ	1,200.00
211	LIBRO		1,180.00
213	LIBRO	GUADALAJARA	1,000.00
214	LIBRO	MAINGOT	1,000.00
215	LIBRO	MAINGOT	1,000.00
216	LIBRO	MANUAL MODERNO	1,000.00
219	LIBRO	FAUCCI	1,000.00
220	LIBRO	FAUCCI	1,000.00
210	LIBRO	NAVERON	1,000.00
212	LIBRO	DENA	1,000.00
326	LIBRO DICCIONARIO	S/M	700.00
333	LITEWERE	S/M	860.00
100	MACETA	S/M	100.00
420	MALETIN PARA COMPUTADORA	S/M	1,200.00
147	MAQUINA DE ESCRIBIR	CONFORTYPE MDA	5,000.00
272	MAQUINA DE ESCRIBIR	CONFORT TYPE	5,000.00
315	MOUSE	GM-04003P	200.00
72	MCROGRBADORA DIGITAL	TMARK	5,000.00
3	MESA DE TRABAJO	S/M	2,500.00
4	MESA DE TRABAJO	S/M	2,500.00
221	MESA IMPRESORA	NOGAL	1,000.00
172	MESA P/ MAQUINA DE ESCRIBIR	S/M	2,500.00
2	MESA P/ MAQUINA DE ESCRIBIR	S/M	2,500.00
40	MESA PARA COPIADORA	S/M	1,000.00
271	MESA PARA MAQUINA DE ESCRIBIR	S/M	1,000.00
106	MONITOR	E224051	2,170.00
63	MONITOR	G900WAD	2,170.00
168	MONITOR	ET0007B	2,170.00
132	MONITOR	ET0007-B	2,170.00
224	MONITOR	QW1907	2,170.00
42	MONITOR	HSTD3501A	2,170.00
418	MONITOR	34E	2,170.00
168	MONITOR	ET-0007-B	2,170.00
370	MONITOR	ET-0007-B	2,170.00
63	MONITOR	ET0007B	2,170.00
248	MONITOR	E224051	2,170.00
359	MONITOR CPU	W19B	2,170.00

354	MONITOR CPU	HP PAVILION	2,170.00
431	MODULO DE RECEPCION	MADERA	9,636.00
379	MOUSE	S/M	250.00
430	MOUSE	672647-163	250.00
464	MOUSE	H345E	250.00
461	MOUSE	M275	250.00
455	MOUSE		250.00
452	MOUSE	697738001	250.00
38	MOUSE	GM04003AXSCROLL	250.00
314	MOUSE	XSCROLL	250.00
387	MOUSE	S/M	250.00
323	MOUSE	M106-P8U	250.00
230	MOUSE	S/M	250.00
361	MOUSE	XSCROLL	250.00
337	MOUSE	S/M	250.00
357	MOUSE	S/M	250.00
311	MOUSE	C/M	250.00
312	MOUSE	S/M	250.00
341	MOUSE	S/M	250.00
342	MOUSE	S/M	250.00
308	MOUSE	S/M	250.00
372	MOUSE	S/M	250.00
395	MOUSE	XSCROLL	250.00
396	MOUSE	S/M	250.00
45	MOUSE	910U	250.00
69	MOUSE	CSCROLL*GM4003A	250.00
170	MOUSE	GM-04003A	250.00
258	MOUSE	VAE96	250.00
293	MOUSE	ACG-K010	250.00
146	MUEBLE PARA CAFÉ	S/M	3,750.00
231	MULTIFUNCIONAL HP	Q8388A	500.00
137	MULTIFUNCIONAL HP	CZ280-64001	500.00
49	MULTIFUNCIONAL HP	VCVRA-1221	500.00
231	MULTIFUNCIONAL HP	Q8388A	500.00
142	MULTIFUNCIONAL HP	PHOTOSMART	500.00
7	NEGATOSCOPIO	TRIPLE	1,379.00
388	NO BREAK	750VA	1,000.00
101	NO BREAK	G-UPR756	1,000.00
264	NO BREAK	NB750	1,000.00
462	NO BREAK	750VA	1,000.00
131	NO BREAK	NB750	1,000.00
197	NO BREAK	NB780	1,000.00
267	NO BREAK	NB750	1,000.00
47	NO BREAK	NB750	1,000.00
46	NO BREAK	NB750	1,000.00
250	NO BREAK	GUPR7737-161	1,000.00
29	NO BREAK	G-UPR756	1,000.00
294	NO BREAK	G-UPR756	1,000.00
62	NO BREAK	G-UPR756	1,000.00
186	NO BREAK	G-UPR756	1,000.00
336	PALM	S/M	920.00
35	PANTALLA DE PARED	PEB080	1,239.00
369	PC-CPU	HPSC131	2,500.00
268	PICTOESCULTURA	60 X 1.82 CMS.	3,000.00
394	PINTARRON	S/M	620.00
1	PINTARRON BLANCO	S/M	620.00
126	PINTARRON DE CORCHO	62 X 90	620.00
230	PINTURA	S/M	2,520.00
171	PINTURA	PRUEBAS DE ROCHAR	2,520.00
48	PINTURA	CAMISAS DESGARRADAS	3,000.00
76	PORTADOCUMENTOS DE PARED	S/M	1,050.00
448	PROYECTOR	ADNI	3,499.00
34	PROYECTOR DE CAÑON	CRUSB 03HE	3,499.00
70	RADIO AM/FM	AV-T210	410.00
351	REGULADOR	POWER PRO	200.00
39	REGULADOR	DN-21-202	200.00
302	REGULADOR	APTUS PRO	200.00
303	REGULADOR	POWER COM	200.00
345	REGULADOR		200.00
349	REGULADOR	B-UPR-505	200.00
350	REGULADOR		200.00
346	REGULADOR		200.00
347	REGULADOR		200.00
319	REGULADOR	S/M	200.00
334	REGULADOR BACK UP	S/M	200.00
348	REGULAOR MUTIPLE	03050-4250	200.00
65	REVISTERO INDIVIDUAL	S/M	2,110.00
66	REVISTERO INDIVIDUAL	S/M	2,110.00
193	ROUTER	N906	1,000.00
310	ROUTER	CONNECT	1,000.00
289	SCANNERJET	G2710	12,624.00
364	SCANNERJET	GRLVB-0209	12,624.00
277	SILLA DE VISITA	S/M	1,380.00
87	SILLA DE VISITA	S/M	1,380.00
279	SILLA DE VISITA	S/M	1,380.00
117	SILLA DE VISITA	S/M	1,380.00
118	SILLA DE VISITA	S/M	1,380.00
53	SILLA DE VISITA	S/M	1,380.00
88	SILLA DE VISITA	S/M	1,380.00
276	SILLA DE VISITA	S/M	1,380.00
278	SILLA DE VISITA	S/M	1,380.00
280	SILLA DE VISITA	S/M	1,380.00
281	SILLA DE VISITA	S/M	1,380.00
176	SILLA DE VISITA	S/M	1,380.00
177	SILLA DE VISITA	S/M	1,380.00
9	SILLA DE VISITA	S/M	1,380.00
10	SILLA DE VISITA	S/M	1,380.00
11	SILLA DE VISITA	S/M	1,380.00
12	SILLA DE VISITA	S/M	1,380.00
13	SILLA DE VISITA	S/M	1,380.00
14	SILLA DE VISITA	S/M	1,380.00
15	SILLA DE VISITA	S/M	1,380.00

Handwritten signature and initials in the bottom right corner of the page.

16	SILLA DE VISITA	S/M	1,380.00
17	SILLA DE VISITA	S/M	1,380.00
19	SILLA DE VISITA	S/M	1,380.00
20	SILLA DE VISITA	S/M	1,380.00
22	SILLA DE VISITA	S/M	1,380.00
435	SILLA SECRETARIAL	S/M	1,500.00
458	SILLA SECRETARIAL	S/M	1,500.00
235	SILLA VISITA	S/N	1,000.00
236	SILLA VISITA	S/N	1,000.00
200	SILLA VISITA	S/M	1,000.00
201	SILLA VISITA	S/M	1,000.00
52	SILLA VISITA	S/S	1,000.00
54	SILLON EFECUTIVO RESPALDO BAJO	S/M	5,536.00
378	SILLON EJECUTIVO	S/M	5,536.00
387	SILLON EJECUTIVO	S/M	5,536.00
397	SILLON EJECUTIVO	S/M	5,536.00
237	SILLON EJECUTIVO RESPALDO BAJO	S/M	1,000.00
444	SILLON SIMIEJECUTIVO	S/M	5,536.00
112	SOFTWARE ENCECLOPEDIA JURIDICA	S/M	1,580.00
77	TABLERO PIZARRON	S/M	620.00
107	TECLADO	KB- 0138	518.00
257	TECLADO	1406	518.00
375	TECLADO		518.00
360	TECLADO	ACG*K010	518.00
429	TECLADO	672647-163	518.00
463	TECLADO	H345E	518.00
360	TECLADO	ACG-K010	518.00
454	TECLADO	LV6300	518.00
451	TECLADO	397737-161	518.00
459	TECLADO	K120	518.00
134	TECLADO	S/M	518.00
168	TECLADO	AK2-2790	518.00
304	TECLADO	5187URF2	518.00
305	TECLADO	5219ORF2	518.00
313	TECLADO		518.00
316	TECLADO	LK7010	518.00
317	TECLADO	6512	518.00
318	TECLADO		518.00
321	TECLADO		518.00
322	TECLADO	S/M	518.00
340	TECLADO		518.00
343	TECLADO		518.00
355	TECLADO		518.00
371	TECLADO	S/M	518.00
415	TECLADO	S/M	518.00
68	TECLADO	KB0138	518.00
429	TECLADO	672647-163	518.00
44	TECLADO	PR1101U	518.00
460	TECLADO	Y-R0042	518.00
96	TELEFONO	DX-TS17LX-W	2,740.00
382	TELEFONO	KT-T7705	1,042.00
246	TELEFONO	KXTA308LA	1,042.00
383	TELEFONO	KT-17705XM	1,042.00
163	TELEFONO	KXTS515LXW	1,042.00
129	TELEFONO	KXTS17LXW	1,042.00
207	TELEFONO	KXTS15LXW	1,042.00
285	TELEFONO	KX-T7730X	2,740.00
182	TELEFONO	KX-TS15L-XW	1,042.00
296	TELEFONO	S/M	1,042.00
297	TELEFONO	S/M	1,042.00
366	TELEFONO	KTX7030X	1,042.00
58	TELEFONO	KXTS15LXW	1,042.00
127	TIMER MAXIREX 120V	LEGRAND	500.00
26	TRITURADORA PARA PAPEL	PST	1,000.00
91	VENTILADOR	VPG 9016	1,320.00
56	VENTILADOR	S/N	1,320.00
239	VENTILADOR	VPG9016	1,320.00
121	VENTILADOR	UB-16-P	1,320.00
204	VENTILADOR	BPG-9016	1,320.00
283	VENTILADOR	VPG9016	1,320.00
179	VENTILADOR	VPG-9016	1,320.00
21	VENTILADOR	UPG 9016	1,320.00
56	VENTILADOR		1,320.00
153	VENTILADOR	VPG9016	1,320.00
230	PINTURA	S/M	2,520.00
171	PINTURA	PRUEBAS DE ROCHAR	2,520.00
48	PINTURA	CAMISAS DESGARRADAS	2,000.00
268	PICTOESCULTURA	60 X 1.82 CMS.	3,040.00
82	ESCULTURA	S/M	2,700.00
228	ESCULTURA	FLORES DE MADERA	2,700.00
229	ESCULTURA	FLORES DE MADERA	2,700.00
110	CUADRO/PINTURA	50 X 70 CMS.	2,700.00
81	CUADRO DE PINTURA	S/M	2,700.00
64	TSURU II 2006		95,500.00
65	VERSA SENSE 2016		178,505.00
66	VERSA ADVANCE MT 2019		216,874.00
1241-3	EQUIPO DE COMPUTO USO SERVIDOR CPU		15,818.37



COESAMED
COMISIÓN ESTATAL DE
ARBITRAJE MÉDICO

Contigo al 100

Cuenta Pública 2020
COMISIÓN ESTATAL DE ARBITRAJE MÉDICO PARA EL ESTADO DE AGUASCALIENTES
 Relación de Bienes Inmuebles que Componen el Patrimonio
 Al 31 de diciembre de 2020
 (Pesos)

Código	Descripción del Bien Inmueble	Valor en libros
<div data-bbox="240 500 1808 630" style="border: 1px solid black; padding: 5px; text-align: center; width: fit-content; margin: auto;"> "EN EL AÑO 2020, NO SE TUVIERON BIENES INMUEBLES QUE COMPONEN EL PATRIMONIO" </div>		0 0

[Handwritten signature]
[Handwritten signature]



COESAMED
COMISIÓN ESTATAL DE
ARBITRAJE MÉDICO
Contigo al 100

Cuenta Pública 2020
COMISIÓN ESTATAL DE ARBITRAJE MÉDICO PARA EL ESTADO DE AGUASCALIENTES
Relación de Cuentas Bancarias Productivas Específicas
Al 31 de diciembre de 2020

Fondo, Programa o Convenio	Datos de la Cuenta Bancaria	
	Institución Bancaria	Número de Cuenta
"EN EL AÑO 2020, NO SE TUVIERON CUENTAS BANCARIAS PRODUCTIVAS ESPECÍFICAS"		

4/er



COESAMED
COMISIÓN ESTATAL DE
ARBITRAJE MÉDICO

Contigo al 100

Cuenta Pública 2020

COMISIÓN ESTATAL DE ARBITRAJE MÉDICO PARA EL ESTADO DE AGUASCALIENTES

Relación de Esquemas Bursátiles y de Coberturas Financieras

Al 31 de diciembre de 2020

(Pesos)

"EN EL AÑO 2020, NO SE TUVIERON RELACIÓN DE ESQUEMAS BURSÁTILES Y DE COBERTURAS FINANCIERAS"



COESAMED
COMISIÓN ESTATAL DE
ARBITRAJE MÉDICO
Contigo al 100

COMISIÓN ESTATAL DE ARBITRAJE MÉDICO PARA EL ESTADO DE AGUASCALIENTES
Ejercicio y Destino de Gasto Federalizado y Reintegros
Del 1 de Enero al 31 de Diciembre de 2020

Programa o Fondo	Destino de los Recursos	Ejercicio		Reintegro
		DEVENGADO	PAGADO	
"En el año 2020, no se se tuvieron Gastos Federalizados y Reintegros"				

Handwritten signature and initials in the bottom right corner of the page.



COMISIÓN ESTATAL DE ARBITRAJE MÉDICO PARA EL
ESTADO DE AGUASCALIENTES

Disciplina Financiera

CUENTA PÚBLICA 2020

COMISIÓN ESTATAL DE ARBITRAJE MÉDICO PARA EL ESTADO DE AGUASCALIENTES (a)

Estado de Situación Financiera Detallado - LDF

Al 31 de diciembre de 2019 y al 31 de Diciembre de 2020 (b)

(PESOS)

Concepto (c)	2020 (d)	31 de diciembre de 2019 (e)	Concepto (c)	2020 (d)	31 de diciembre de 2019 (e)
ACTIVO			PASIVO		
Activo Circulante			Pasivo Circulante		
a. Efectivo y Equivalentes (a=a1+a2+a3+a4+a5+a6+a7)	367,040	161,057	a. Cuentas por Pagar a Corto Plazo (a=a1+a2+a3+a4+a5+a6+a7+a8+a9)	55,861	169,231
a1) Efectivo	2,000	2,000	a1) Servicios Personales por Pagar a Corto Plazo	12,873	-15
a2) Bancos/Tesorería	364,292	158,309	a2) Proveedores por Pagar a Corto Plazo	27,287	11,909
a3) Bancos/Dependencias y Otros	0	0	a3) Contratistas por Obras Públicas por Pagar a Corto Plazo	0	0
a4) Inversiones Temporales (Hasta 3 meses)	0	0	a4) Participaciones y Aportaciones por Pagar a Corto Plazo	0	0
a5) Fondos con Afectación Específica	0	0	a5) Transferencias Otorgadas por Pagar a Corto Plazo	0	0
a6) Depósitos de Fondos de Terceros en Garantía y/o Administración	748	748	a6) Intereses, Comisiones y Otros Gastos de la Deuda Pública por Pagar a Corto Plazo	0	0
a7) Otros Efectivos y Equivalentes	0	0	a7) Retenciones y Contribuciones por Pagar a Corto Plazo	15,701	157,337
b. Derechos a Recibir Efectivo o Equivalentes (b=b1+b2+b3+b4+b5+b6+b7)	594	200	a8) Devoluciones de la Ley de Ingresos por Pagar a Corto Plazo	0	0
b1) Inversiones Financieras de Corto Plazo	0	0	a9) Otras Cuentas por Pagar a Corto Plazo	0	0
b2) Cuentas por Cobrar a Corto Plazo	0	0	b. Documentos por Pagar a Corto Plazo (b=b1+b2+b3)	0	0
b3) Deudores Diversos por Cobrar a Corto Plazo	594	200	b1) Documentos Comerciales por Pagar a Corto Plazo	0	0
b4) Ingresos por Recuperar a Corto Plazo	0	0	b2) Documentos con Contratistas por Obras Públicas por Pagar a Corto Plazo	0	0
b5) Deudores por Anticipos de la Tesorería a Corto Plazo	0	0	b3) Otros Documentos por Pagar a Corto Plazo	0	0
b6) Préstamos Otorgados a Corto Plazo	0	0	c. Porción a Corto Plazo de la Deuda Pública a Largo Plazo (c=c1+c2)	0	0
b7) Otros Derechos a Recibir Efectivo o Equivalentes a Corto Plazo	0	0	c1) Porción a Corto Plazo de la Deuda Pública	0	0
c. Derechos a Recibir Bienes o Servicios (c=c1+c2+c3+c4+c5)	0	10,989	c2) Porción a Corto Plazo de Arrendamiento Financiero	0	0
c1) Anticipo a Proveedores por Adquisición de Bienes y Prestación de Servicios a Corto Plazo	0	10,989	d. Títulos y Valores a Corto Plazo	0	0
c2) Anticipo a Proveedores por Adquisición de Bienes Inmuebles y Muebles a Corto Plazo	0	0	e. Pasivos Diferidos a Corto Plazo (e=e1+e2+e3)	0	0
c3) Anticipo a Proveedores por Adquisición de Bienes Intangibles a Corto Plazo	0	0	e1) Ingresos Cobrados por Adelantado a Corto Plazo	0	0
c4) Anticipo a Contratistas por Obras Públicas a Corto Plazo	0	0	e2) Intereses Cobrados por Adelantado a Corto Plazo	0	0
c5) Otros Derechos a Recibir Bienes o Servicios a Corto Plazo	0	0	e3) Otros Pasivos Diferidos a Corto Plazo	0	0
d. Inventarios (d=d1+d2+d3+d4+d5)	0	0	f. Fondos y Bienes de Terceros en Garantía y/o Administración a Corto Plazo (f=f1+f2+f3+f4+f5+f6)	0	0
d1) Inventario de Mercancías para Venta	0	0	f1) Fondos en Garantía a Corto Plazo	0	0
d2) Inventario de Mercancías Terminadas	0	0	f2) Fondos en Administración a Corto Plazo	0	0
d3) Inventario de Mercancías en Proceso de Elaboración	0	0	f3) Fondos Contingentes a Corto Plazo	0	0
d4) Inventario de Materias Primas, Materiales y Suministros para Producción	0	0	f4) Fondos de Fideicomisos, Mandatos y Contratos Análogos a Corto Plazo	0	0
d5) Bienes en Tránsito	0	0	f5) Otros Fondos de Terceros en Garantía y/o Administración a Corto Plazo	0	0
e. Almacenes	0	0	f6) Valores y Bienes en Garantía a Corto Plazo	0	0
f. Estimación por Pérdida o Deterioro de Activos Circulantes (f=f1+f2)	0	0	g. Provisiones a Corto Plazo (g=g1+g2+g3)	0	0
f1) Estimaciones para Cuentas Incobrables por Derechos a Recibir Efectivo o Equivalentes	0	0	g1) Provisión para Demandas y Juicios a Corto Plazo	0	0
f2) Estimación por Deterioro de Inventarios	0	0	g2) Provisión para Contingencias a Corto Plazo	0	0
g. Otros Activos Circulantes (g=g1+g2+g3+g4)	0	0	g3) Otras Provisiones a Corto Plazo	0	0
g1) Valores en Garantía	0	0	h. Otros Pasivos a Corto Plazo (h=h1+h2+h3)	0	0
g2) Bienes en Garantía (excluye depósitos de fondos)	0	0	h1) Ingresos por Clasificar	0	0
g3) Bienes Derivados de Embargos, Decomisos, Aseguramientos y Dación en Pago	0	0	h2) Recaudación por Participar	0	0
g4) Adquisición con Fondos de Terceros	0	0	h3) Otros Pasivos Circulantes	0	0
IA. Total de Activos Circulantes (IA = a + b + c + d + e + f + g)	367,634	172,246	IIA. Total de Pasivos Circulantes (IIA = a + b + c + d + e + f + g + h)	55,861	169,231
Activo No Circulante			Pasivo No Circulante		
a. Inversiones Financieras a Largo Plazo	0	0	a. Cuentas por Pagar a Largo Plazo	0	0
b. Derechos a Recibir Efectivo o Equivalentes a Largo Plazo	0	0	b. Documentos por Pagar a Largo Plazo	0	0
c. Bienes Inmuebles, Infraestructura y Construcciones en Proceso	0	0	c. Deuda Pública a Largo Plazo	0	0
d. Bienes Muebles	1,368,082	1,352,263	d. Pasivos Diferidos a Largo Plazo	0	0
e. Activos Intangibles	0	0	e. Fondos y Bienes de Terceros en Garantía y/o en Administración a Largo Plazo	0	0
f. Depreciación, Deterioro y Amortización Acumulada de Bienes	-1,123,351	-974,468	f. Provisiones a Largo Plazo	308,808	0
g. Activos Diferidos	0	0	IIIB. Total de Pasivos No Circulantes (IIIB = a + b + c + d + e + f)	308,808	0
h. Estimación por Pérdida o Deterioro de Activos no Circulantes	0	0	II. Total del Pasivo (II = IIA + IIIB)	364,669	169,231
i. Otros Activos no Circulantes	0	0	HACIENDA PÚBLICA/PATRIMONIO		
IB. Total de Activos No Circulantes (IB = a + b + c + d + e + f + g + h + i)	244,730	377,795	IIIA. Hacienda Pública/Patrimonio Contribuido (IIIA = a + b + c)	304,994	304,994
I. Total del Activo (I = IA + IB)	612,365	550,042	a. Aportaciones	0	0
			b. Donaciones de Capital	0	0
			c. Actualización de la Hacienda Pública/Patrimonio	304,994	304,994
			IIIB. Hacienda Pública/Patrimonio Generado (IIIB = a + b + c + d + e)	-57,298	75,817
			a. Resultados del Ejercicio (Ahorro/Desahorro)	-132,847	-46,269
			b. Resultados de Ejercicios Anteriores	75,549	122,086
			c. Revalúos	0	0
			d. Reservas	0	0
			e. Rectificaciones de Resultados de Ejercicios Anteriores	0	0
			IIIC. Exceso o Insuficiencia en la Actualización de la Hacienda Pública/Patrimonio (IIIC=a+b)	0	0
			a. Resultado por Posición Monetaria	0	0
			b. Resultado por Tenencia de Activos no Monetarios	0	0
			III. Total Hacienda Pública/Patrimonio (III = IIIA + IIIB + IIIC)	247,696	380,811
			IV. Total del Pasivo y Hacienda Pública/Patrimonio (IV = II + III)	612,365	550,042

COMISIÓN ESTATAL DE ARBITRAJE MÉDICO PARA EL ESTADO DE AGUASCALIENTES (a)

Informe Analítico de la Deuda Pública y Otros Pasivos - LDF

Del 1 de Enero al 31 de Diciembre de 2020 (b)

(PESOS)

Denominación de la Deuda Pública y Otros Pasivos (c)	Saldo al 31 de diciembre de 2019 (d)	Disposiciones del Periodo (e)	Amortizaciones del Periodo (f)	Revaluaciones, Reclasificaciones y Otros Ajustes (g)	Saldo Final del Periodo (h) h=d+e-f+g	Pago de Intereses del Periodo (i)	Pago de Comisiones y demás costos (j)
1. Deuda Pública (1=A+B)	0	0	0	0	0	0	0
A. Corto Plazo (A=a1+a2+a3)	0	0	0	0	0	0	0
a1) Instituciones de Crédito	0	0	0	0	0	0	0
a2) Títulos y Valores	0	0	0	0	0	0	0
a3) Arrendamientos Financieros	0	0	0	0	0	0	0
B. Largo Plazo (B=b1+b2+b3)	0	0	0	0	0	0	0
b1) Instituciones de Crédito	0	0	0	0	0	0	0
b2) Títulos y Valores	0	0	0	0	0	0	0
b3) Arrendamientos Financieros	0	0	0	0	0	0	0
2. Otros Pasivos	169,231				364,669		
3. Total de la Deuda Pública y Otros Pasivos (3=1+2)	169,231	0	0	0	364,669	0	0
4. Deuda Contingente 1 (informativo)	0	0	0	0	0	0	0
A. Deuda Contingente 1					0		
B. Deuda Contingente 2					0		
C. Deuda Contingente XX					0		
5. Valor de Instrumentos Bono Cupon Cero 2 (Informativo)	0	0	0	0	0	0	0
A. Instrumento Bono Cupón Cero 1					0		
B. Instrumento Bono Cupón Cero 2					0		
C. Instrumento Bono Cupón Cero XX					0		

1. Se refiere a cualquier Financiamiento sin fuente o garantía de pago definida, que sea asumida de manera solidaria o subsidiaria por las Entidades Federativas con sus Municipios, organismos descentralizados y empresas de participación estatal mayoritaria y fideicomisos, locales o municipales, y por los Municipios con sus respectivos organismos descentralizados y empresas de participación municipal mayoritaria.

2. Se refiere al valor del Bono Cupón Cero que respalda el pago de los créditos asociados al mismo (Activo).

Obligaciones a Corto Plazo (k)	Monto Contratado (l)	Plazo Pactado (m)	Tasa de Interés (n)	Comisiones y Costos Relacionados (o)	Tasa Efectiva (p)
6. Obligaciones a Corto Plazo (Informativo)	0	0	0	0	0
A. Crédito 1					
B. Crédito 2					
C. Crédito XX					

Handwritten signature and initials, possibly 'Aer', located at the bottom right of the page.

COMISIÓN ESTATAL DE ARBITRAJE MÉDICO PARA EL ESTADO DE AGUASCALIENTES (a)
Informe Analítico de Obligaciones Diferentes de Financiamientos – LDF
Del 1 de Enero al 31 de Diciembre de 2020 (b)

(PESOS)

Denominación de las Obligaciones Diferentes de Financiamiento	Fecha del Contrato	Fecha de inicio de operación del proyecto	Fecha de vencimiento	Monto de la inversión pactado	Plazo pactado	Monto promedio mensual del pago de la contraprestación	Monto promedio mensual del pago de la contraprestación correspondiente al pago de inversión	Monto pagado de la inversión al 31 de Diciembre de 2020	Monto pagado de la inversión actualizado al 31 de Diciembre de 2020	Saldo pendiente por pagar de la inversión al 31 de Diciembre de 2020
(c)	(d)	(e)	(f)	(g)	(h)	(i)	(j)	(k)	(l)	(m = g - l)
A. Asociaciones Público Privadas (APP's) (A=a+b+c+d)	0	0	0	0	0	0	0	0	0	0
a) APP 1										0
b) APP 2										0
c) APP 3										0
d) APP XX										0
B. Otros Instrumentos (B=a+b+c+d)	0	0	0	0	0	0	0	0	0	0
a) Otro Instrumento 1										0
b) Otro Instrumento 2										0
c) Otro Instrumento 3										0
d) Otro Instrumento XX										0
C. Total de Obligaciones Diferentes de Financiamiento (C=A+B)	0	0	0	0	0	0	0	0	0	0



COMISION DE ARBITRAJE MEDICO DEL ESTADO DE AGUASCALIENTES (COESAMED) (a)
Balance Presupuestario - LDF
Del 1 de Enero al 31 de Diciembre de 2020 (b)
(PESOS)

Concepto (c)	Estimado/ Aprobado (d)	Devengado	Recaudado/ Pagado
A. Ingresos Totales (A = A1+A2+A3)	5,351,000	5,351,000	5,351,000
A1. Ingresos de Libre Disposición	5,351,000	5,351,000	5,351,000
A2. Transferencias Federales Etiquetadas			
A3. Financiamiento Neto	0	0	0
B. Egresos Presupuestarios¹ (B = B1+B2)	5,351,000	5,350,782	5,001,544
B1. Gasto No Etiquetado (sin incluir Amortización de la Deuda Pública)	5,351,000	5,350,782	5,001,544
B2. Gasto Etiquetado (sin incluir Amortización de la Deuda Pública)			
C. Remanentes del Ejercicio Anterior (C = C1 + C2)		0	0
C1. Remanentes de Ingresos de Libre Disposición aplicados en el periodo			
C2. Remanentes de Transferencias Federales Etiquetadas aplicados en el periodo			
I. Balance Presupuestario (I = A - B + C)	0	218	349,456
II. Balance Presupuestario sin Financiamiento Neto (II = I - A3)	0	218	349,456
III. Balance Presupuestario sin Financiamiento Neto y sin Remanentes del Ejercicio Anterior (III = II - C)	0	218	349,456

Concepto	Aprobado	Devengado	Pagado
E. Intereses, Comisiones y Gastos de la Deuda (E = E1+E2)	0	0	0
E1. Intereses, Comisiones y Gastos de la Deuda con Gasto No Etiquetado			
E2. Intereses, Comisiones y Gastos de la Deuda con Gasto Etiquetado			
IV. Balance Primario (IV = III - E)	0	218	349,456

Concepto	Estimado/ Aprobado	Devengado	Recaudado/ Pagado
F. Financiamiento (F = F1 + F2)	0	0	0
F1. Financiamiento con Fuente de Pago de Ingresos de Libre Disposición			
F2. Financiamiento con Fuente de Pago de Transferencias Federales Etiquetadas			
G. Amortización de la Deuda (G = G1 + G2)	0	0	0
G1. Amortización de la Deuda Pública con Gasto No Etiquetado			
G2. Amortización de la Deuda Pública con Gasto Etiquetado			
A3. Financiamiento Neto (A3 = F - G)	0	0	0

Concepto	Estimado/ Aprobado	Devengado	Recaudado/ Pagado
A1. Ingresos de Libre Disposición	5,351,000	5,351,000	5,351,000
A3.1 Financiamiento Neto con Fuente de Pago de Ingresos de Libre Disposición (A3.1 = F1 - G1)	0	0	0
F1. Financiamiento con Fuente de Pago de Ingresos de Libre Disposición	0	0	0
G1. Amortización de la Deuda Pública con Gasto No Etiquetado	0	0	0
B1. Gasto No Etiquetado (sin incluir Amortización de la Deuda Pública)	5,351,000	5,350,782	5,001,544
C1. Remanentes de Ingresos de Libre Disposición aplicados en el periodo		0	0
V. Balance Presupuestario de Recursos Disponibles (V = A1 + A3.1 - B1 + C1)	0	218	349,456
VI. Balance Presupuestario de Recursos Disponibles sin Financiamiento Neto (VI = V - A3.1)	0	218	349,456

Handwritten signature and initials.

Concepto	Estimado/ Aprobado	Devengado	Recaudado/ Pagado
A2. Transferencias Federales Etiquetadas	0	0	0
A3.2 Financiamiento Neto con Fuente de Pago de Transferencias Federales Etiquetadas (A3.2 = F2 -- G2)	0	0	0
F2. Financiamiento con Fuente de Pago de Transferencias Federales Etiquetadas	0	0	0
G2. Amortización de la Deuda Pública con Gasto Etiquetado	0	0	0
B2. Gasto Etiquetado (sin incluir Amortización de la Deuda Pública)	0	0	0
C2. Remanentes de Transferencias Federales Etiquetadas aplicados en el periodo		0	0
VII. Balance Presupuestario de Recursos Etiquetados (VII = A2 + A3.2 - B2 + C2)	0	0	0
VIII. Balance Presupuestario de Recursos Etiquetados sin Financiamiento Neto (VIII = VII - A3.2)	0	0	0

COMISIÓN ESTATAL DE ARBITRAJE MÉDICO PARA EL ESTADO DE AGUASCALIENTES (a)

Estado Analítico de Ingresos Detallado - LDF

Del 1 de Enero al 31 de Diciembre de 2020 (b)

(PESOS)

Concepto (c)	Ingreso					Diferencia (e)
	Estimado (d)	Ampliaciones/ (Reducciones)	Modificado	Devengado	Recaudado	
Ingresos de Libre Disposición						
A. Impuestos			0			0
B. Cuotas y Aportaciones de Seguridad Social			0			0
C. Contribuciones de Mejoras			0			0
D. Derechos			0			0
E. Productos			0			0
F. Aprovechamientos			0			0
G. Ingresos por Ventas de Bienes y Prestación Servicios			0			0
H. Participaciones (H=h1+h2+h3+h4+h5+h6+h7+h8+h9+h10+h11)	0	0	0	0	0	0
h1) Fondo General de Participaciones			0			0
h2) Fondo de Fomento Municipal			0			0
h3) Fondo de Fiscalización y Recaudación			0			0
h4) Fondo de Compensación			0			0
h5) Fondo de Extracción de Hidrocarburos			0			0
h6) Impuesto Especial Sobre Producción y Servicios			0			0
h7) 0.136% de la Recaudación Federal Participable			0			0
h8) 3.17% Sobre Extracción de Petróleo			0			0
h9) Gasolinas y Diésel			0			0
h10) Fondo del Impuesto Sobre la Renta			0			0
h11) Fondo de Estabilización de los Ingresos de las Entidades Federativas			0			0
I. Incentivos Derivados de la Colaboración Fiscal (I=i1+i2+i3+i4+i5)	0	0	0	0	0	0
i1) Tenencia o Uso de Vehículos			0			0
i2) Fondo de Compensación ISAN			0			0
i3) Impuesto Sobre Automóviles Nuevos			0			0
i4) Fondo de Compensación de Repecos-Intermedios			0			0
i5) Otros Incentivos Económicos			0			0
J. Transferencias y Asignaciones	5,351,000	0	5,351,000	5,351,000	5,351,000	0
K. Convenios	0	0	0	0	0	0
k1) Otros Convenios y Subsidios			0			0
L. Otros Ingresos de Libre Disposición (L=l1+l2)	0	0	0	0	0	0
l1) Participaciones en Ingresos Locales			0			0
l2) Otros Ingresos de Libre Disposición			0			0
I. Total de Ingresos de Libre Disposición (I=A+B+C+D+E+F+G+H+I+J+K+L)	5,351,000	0	5,351,000	5,351,000	5,351,000	0
Ingresos Excedentes de Ingresos de Libre Disposición						
Transferencias Federales Etiquetadas						
A. Aportaciones (A=a1+a2+a3+a4+a5+a6+a7+a8)	0	0	0	0	0	0
a1) Fondo de Aportaciones para la Nómina Educativa y Gasto Operativo			0			0
a2) Fondo de Aportaciones para los Servicios de Salud			0			0
a3) Fondo de Aportaciones para la Infraestructura Social			0			0
a4) Fondo de Aportaciones para el Fortalecimiento de los Municipios y de las Demarcaciones Territoriales del Distrito Federal			0			0
a5) Fondo de Aportaciones Múltiples			0			0
a6) Fondo de Aportaciones para la Educación Tecnológica y de Adultos			0			0
a7) Fondo de Aportaciones para la Seguridad Pública de los Estados y del Distrito Federal			0			0
a8) Fondo de Aportaciones para el Fortalecimiento de las Entidades Federativas			0			0
B. Convenios (B=b1+b2+b3+b4)	0	0	0	0	0	0
b1) Convenios de Protección Social en Salud			0			0
b2) Convenios de Descentralización			0			0
b3) Convenios de Reasignación			0			0
b4) Otros Convenios y Subsidios			0			0
C. Fondos Distintos de Aportaciones (C=c1+c2)	0	0	0	0	0	0
c1) Fondo para Entidades Federativas y Municipios Productores de Hidrocarburos			0			0
c2) Fondo Minero			0			0

COMISIÓN ESTATAL DE ARBITRAJE MÉDICO PARA EL ESTADO DE AGUASCALIENTES (a)

Estado Analítico de Ingresos Detallado - LDF

Del 1 de Enero al 31 de Diciembre de 2020 (b)

(PESOS)

Concepto (c)	Ingreso				Diferencia (e)	
	Estimado (d)	Ampliaciones/ (Reducciones)	Modificado	Devengado		Recaudado
D. Transferencias, Asignaciones, Subsidios y Subvenciones, y Pensiones y Jubilaciones			0			0
E. Otras Transferencias Federales Etiquetadas			0			0
II. Total de Transferencias Federales Etiquetadas (II = A + B + C + D + E)	0	0	0	0	0	0
III. Ingresos Derivados de Financiamientos (III = A)	0	0	0	0	0	0
A. Ingresos Derivados de Financiamientos			0			0
IV. Total de Ingresos (IV = I + II + III)	5,351,000	0	5,351,000	5,351,000	5,351,000	0
Datos Informativos						
1. Ingresos Derivados de Financiamientos con Fuente de Pago de Ingresos de Libre Disposición			0			0
2. Ingresos Derivados de Financiamientos con Fuente de Pago de Transferencias Federales Etiquetadas			0			0
3. Ingresos Derivados de Financiamientos (3 = 1 + 2)	0	0	0	0	0	0

COMISIÓN ESTATAL DE ARBITRAJE MÉDICO PARA EL ESTADO DE AGUASCALIENTES (a)
 Estado Analítico del Ejercicio del Presupuesto de Egresos Detallado - LDF
 Clasificación por Objeto del Gasto (Capítulo y Concepto)
 Del 1 de Enero al 31 de Diciembre de 2020 (b)
 (PESOS)

Concepto (c)	Egresos					Subejercicio (e)
	Aprobado (d)	Ampliaciones/ (Reducciones)	Modificado	Devengado	Pagado	
I. Gasto No Etiquetado (I=A+B+C+D+E+F+G+H+I)	5,351,000	-0	5,351,000	5,350,782	5,001,544	218
A. Servicios Personales (A=a1+a2+a3+a4+a5+a6+a7)	4,831,000	-44,580	4,786,420	4,786,420	4,464,724	0
a1) Remuneraciones al Personal de Carácter Permanente	2,160,000	-239,262	1,920,738	1,920,738	1,920,738	0
a2) Remuneraciones al Personal de Carácter Transitorio			0	0	0	0
a3) Remuneraciones Adicionales y Especiales	1,735,300	-85,767	1,649,533	1,649,533	1,649,533	0
a4) Seguridad Social	741,000	13,694	754,694	754,694	741,806	0
a5) Otras Prestaciones Sociales y Económicas	181,700	269,641	451,341	451,341	142,533	0
a6) Previsiones			0	0	0	0
a7) Pago de Estímulos a Servidores Públicos	13,000	-2,886	10,114	10,114	10,114	0
B. Materiales y Suministros (B=b1+b2+b3+b4+b5+b6+b7+b8+b9)	62,500	33,668	96,168	96,168	89,291	0
b1) Materiales de Administración, Emisión de Documentos y Artículos Oficiales	20,700	22,018	42,718	42,718	39,147	0
b2) Alimentos y Utensilios	9,000	2,013	11,013	11,013	11,013	0
b3) Materias Primas y Materiales de Producción y Comercialización			0	0	0	0
b4) Materiales y Artículos de Construcción y de Reparación	5,000	2,232	7,232	7,232	3,926	0
b5) Productos Químicos, Farmacéuticos y de Laboratorio	1,200	5,352	6,552	6,552	6,552	0
b6) Combustibles, Lubricantes y Aditivos	16,000	-8,348	7,652	7,652	7,652	0
b7) Vestuario, Blancos, Prendas de Protección y Artículos Deportivos	1,000	5,044	6,044	6,044	6,044	0
b8) Materiales y Suministros Para Seguridad			0	0	0	0
b9) Herramientas, Refacciones y Accesorios Menores	9,600	5,357	14,957	14,957	14,957	0
C. Servicios Generales (C=c1+c2+c3+c4+c5+c6+c7+c8+c9)	425,500	27,093	452,593	452,375	431,711	218
c1) Servicios Básicos	69,800	-60,509	9,291	9,291	9,291	0
c2) Servicios de Arrendamiento	12,000	-168	11,832	11,832	11,832	0
c3) Servicios Profesionales, Científicos, Técnicos y Otros Servicios	48,000	138,774	186,774	186,774	180,774	0
c4) Servicios Financieros, Bancarios y Comerciales	16,000	-6,000	10,000	10,000	10,000	0
c5) Servicios de Instalación, Reparación, Mantenimiento y Conservación	105,100	19,823	124,923	124,753	122,253	170
c6) Servicios de Comunicación Social y Publicidad	6,000	-4,956	1,044	1,044	1,044	0
c7) Servicios de Traslado y Viáticos	58,000	-58,000	0	0	0	0
c8) Servicios Oficiales	21,500	-6,533	14,967	14,967	14,967	0
c9) Otros Servicios Generales	89,100	4,662	93,762	93,714	81,550	48
D. Transferencias, Asignaciones, Subsidios y Otras Ayudas (D=d1+d2+d3+d4+d5+d6+d7+d8+d9)	0	0	0	0	0	0
d1) Transferencias Internas y Asignaciones al Sector Público			0	0	0	0
d2) Transferencias al Resto del Sector Público			0	0	0	0
d3) Subsidios y Subvenciones			0	0	0	0
d4) Ayudas Sociales			0	0	0	0
d5) Pensiones y Jubilaciones			0	0	0	0
d6) Transferencias a Fideicomisos, Mandatos y Otros Análogos			0	0	0	0
d7) Transferencias a la Seguridad Social			0	0	0	0
d8) Donativos			0	0	0	0
d9) Transferencias al Exterior			0	0	0	0
E. Bienes Muebles, Inmuebles e Intangibles (E=e1+e2+e3+e4+e5+e6+e7+e8+e9)	32,000	-16,182	15,818	15,818	15,818	0
e1) Mobiliario y Equipo de Administración	26,000	-10,182	15,818	15,818	15,818	0
e2) Mobiliario y Equipo Educativo y Recreativo	6,000	-6,000	0	0	0	0
e3) Equipo e Instrumental Médico y de Laboratorio			0	0	0	0
e4) Vehículos y Equipo de Transporte			0	0	0	0
e5) Equipo de Defensa y Seguridad			0	0	0	0
e6) Maquinaria, Otros Equipos y Herramientas			0	0	0	0
e7) Activos Biológicos			0	0	0	0
e8) Bienes Inmuebles			0	0	0	0
e9) Activos Intangibles			0	0	0	0
F. Inversión Pública (F=f1+f2+f3)	0	0	0	0	0	0
f1) Obra Pública en Bienes de Dominio Público			0	0	0	0
f2) Obra Pública en Bienes Propios			0	0	0	0
f3) Proyectos Productivos y Acciones de Fomento			0	0	0	0
G. Inversiones Financieras y Otras Provisiones (G=g1+g2+g3+g4+g5+g6+g7)	0	0	0	0	0	0
g1) Inversiones Para el Fomento de Actividades Productivas			0	0	0	0
g2) Acciones y Participaciones de Capital			0	0	0	0
g3) Compra de Títulos y Valores			0	0	0	0
g4) Concesión de Préstamos			0	0	0	0
g5) Inversiones en Fideicomisos, Mandatos y Otros Análogos			0	0	0	0
Fideicomiso de Desastres Naturales (Informativo)			0	0	0	0
g6) Otras Inversiones Financieras			0	0	0	0
g7) Provisiones para Contingencias y Otras Erogaciones Especiales			0	0	0	0
H. Participaciones y Aportaciones (H=h1+h2+h3)	0	0	0	0	0	0
h1) Participaciones			0	0	0	0
h2) Aportaciones			0	0	0	0
h3) Convenios			0	0	0	0
I. Deuda Pública (I=i1+i2+i3+i4+i5+i6+i7)	0	0	0	0	0	0
i1) Amortización de la Deuda Pública			0	0	0	0
i2) Intereses de la Deuda Pública			0	0	0	0
i3) Comisiones de la Deuda Pública			0	0	0	0
i4) Gastos de la Deuda Pública			0	0	0	0
i5) Costo por Coberturas			0	0	0	0
i6) Apoyos Financieros			0	0	0	0
i7) Adeudos de Ejercicios Fiscales Anteriores (ADEFAS)			0	0	0	0

COMISIÓN ESTATAL DE ARBITRAJE MÉDICO PARA EL ESTADO DE AGUASCALIENTES (a)

Estado Analítico del Ejercicio del Presupuesto de Egresos Detallado - LDF

Clasificación por Objeto del Gasto (Capítulo y Concepto)

Del 1 de Enero al 31 de Diciembre de 2020 (b)

(PESOS)

Concepto (c)	Egresos					Subejercicio (e)
	Aprobado (d)	Ampliaciones/ Reducciones	Modificado	Devengado	Pagado	
II. Gasto Etiquetado (II=A+B+C+D+E+F+G+H+I)	0	0	0	0	0	0
A. Servicios Personales (A=a1+a2+a3+a4+a5+a6+a7)	0	0	0	0	0	0
a1) Remuneraciones al Personal de Carácter Permanente						
a2) Remuneraciones al Personal de Carácter Transitorio						
a3) Remuneraciones Adicionales y Especiales						
a4) Seguridad Social						
a5) Otras Prestaciones Sociales y Económicas						
a6) Previsiones						
a7) Pago de Estímulos a Servidores Públicos						
B. Materiales y Suministros (B=b1+b2+b3+b4+b5+b6+b7+b8+b9)	0	0	0	0	0	0
b1) Materiales de Administración, Emisión de Documentos y Artículos Oficiales						
b2) Alimentos y Utensilios						
b3) Materias Primas y Materiales de Producción y Comercialización						
b4) Materiales y Artículos de Construcción y de Reparación						
b5) Productos Químicos, Farmacéuticos y de Laboratorio						
b6) Combustibles, Lubricantes y Aditivos						
b7) Vestuario, Blancos, Prendas de Protección y Artículos Deportivos						
b8) Materiales y Suministros Para Seguridad						
b9) Herramientas, Refacciones y Accesorios Menores						
C. Servicios Generales (C=c1+c2+c3+c4+c5+c6+c7+c8+c9)	0	0	0	0	0	0
c1) Servicios Básicos						
c2) Servicios de Arrendamiento						
c3) Servicios Profesionales, Científicos, Técnicos y Otros Servicios						
c4) Servicios Financieros, Bancarios y Comerciales						
c5) Servicios de Instalación, Reparación, Mantenimiento y Conservación						
c6) Servicios de Comunicación Social y Publicidad						
c7) Servicios de Traslado y Viáticos						
c8) Servicios Oficiales						
c9) Otros Servicios Generales						
D. Transferencias, Asignaciones, Subsidios y Otras Ayudas (D=d1+d2+d3+d4+d5+d6+d7+d8+d9)	0	0	0	0	0	0
d1) Transferencias Internas y Asignaciones al Sector Público						
d2) Transferencias al Resto del Sector Público						
d3) Subsidios y Subvenciones						
d4) Ayudas Sociales						
d5) Pensiones y Jubilaciones						
d6) Transferencias a Fideicomisos, Mandatos y Otros Análogos						
d7) Transferencias a la Seguridad Social						
d8) Donativos						
d9) Transferencias al Exterior						
E. Bienes Muebles, Inmuebles e Intangibles (E=e1+e2+e3+e4+e5+e6+e7+e8+e9)	0	0	0	0	0	0
e1) Mobiliario y Equipo de Administración						
e2) Mobiliario y Equipo Educativo y Recreativo						
e3) Equipo e Instrumental Médico y de Laboratorio						
e4) Vehículos y Equipo de Transporte						
e5) Equipo de Defensa y Seguridad						
e6) Maquinaria, Otros Equipos y Herramientas						
e7) Activos Biológicos						
e8) Bienes Inmuebles						
e9) Activos Intangibles						
F. Inversión Pública (F=f1+f2+f3)	0	0	0	0	0	0
f1) Obra Pública en Bienes de Dominio Público						
f2) Obra Pública en Bienes Propios						
f3) Proyectos Productivos y Acciones de Fomento						
G. Inversiones Financieras y Otras Provisiones (G=g1+g2+g3+g4+g5+g6+g7)	0	0	0	0	0	0
g1) Inversiones Para el Fomento de Actividades Productivas						
g2) Acciones y Participaciones de Capital						
g3) Compra de Títulos y Valores						
g4) Concesión de Préstamos						
g5) Inversiones en Fideicomisos, Mandatos y Otros Análogos						
Fideicomiso de Desastres Naturales (Informativo)						
g6) Otras Inversiones Financieras						
g7) Provisiones para Contingencias y Otras Erogaciones Especiales						
H. Participaciones y Aportaciones (H=h1+h2+h3)	0	0	0	0	0	0
h1) Participaciones						
h2) Aportaciones						
h3) Convenios						
I. Deuda Pública (I=i1+i2+i3+i4+i5+i6+i7)	0	0	0	0	0	0
i1) Amortización de la Deuda Pública						
i2) Intereses de la Deuda Pública						
i3) Comisiones de la Deuda Pública						
i4) Gastos de la Deuda Pública						
i5) Costo por Coberturas						
i6) Apoyos Financieros						
i7) Adeudos de Ejercicios Fiscales Anteriores (ADEFAS)						
III. Total de Egresos (II = I + II)	5,351,000	0	5,351,000	5,350,782	5,001,544	218

COMISIÓN ESTATAL DE ARBITRAJE MÉDICO PARA EL ESTADO DE AGUASCALIENTES (a)

Estado Analítico del Ejercicio del Presupuesto de Egresos Detallado - LDF

Clasificación Funcional (Finalidad y Función)

Del 1 de Enero al 31 de Diciembre de 2020 (b)

(PESOS)

Concepto (c)	Egresos					Subejercicio (e)
	Aprobado (d)	Ampliaciones/ (Reducciones)	Modificado	Devengado	Pagado	
I. Gasto No Etiquetado (I=A+B+C+D)	5,351,000	0	5,351,000	5,350,782	5,001,544	218
A. Gobierno (A=a1+a2+a3+a4+a5+a6+a7+a8)	0	0	0	0	0	0
a1) Legislación			0			0
a2) Justicia			0			0
a3) Coordinación de la Política de Gobierno			0			0
a4) Relaciones Exteriores			0			0
a5) Asuntos Financieros y Hacendarios			0			0
a6) Seguridad Nacional			0			0
a7) Asuntos de Orden Público y de Seguridad Interior			0			0
a8) Otros Servicios Generales			0			0
B. Desarrollo Social (B=b1+b2+b3+b4+b5+b6+b7)	5,351,000	0	5,351,000	5,350,782	5,001,544	218
b1) Protección Ambiental			0			0
b2) Vivienda y Servicios a la Comunidad			0			0
b3) Salud	5,351,000	0	5,351,000	5,350,782	5,001,544	218
b4) Recreación, Cultura y Otras Manifestaciones Sociales			0			0
b5) Educación			0			0
b6) Protección Social			0			0
b7) Otros Asuntos Sociales			0			0
C. Desarrollo Económico (C=c1+c2+c3+c4+c5+c6+c7+c8+c9)	0	0	0	0	0	0
c1) Asuntos Económicos, Comerciales y Laborales en General			0			0
c2) Agropecuaria, Silvicultura, Pesca y Caza			0			0
c3) Combustibles y Energía			0			0
c4) Minería, Manufacturas y Construcción			0			0
c5) Transporte			0			0
c6) Comunicaciones			0			0
c7) Turismo			0			0
c8) Ciencia, Tecnología e Innovación			0			0
c9) Otras Industrias y Otros Asuntos Económicos			0			0
D. Otras No Clasificadas en Funciones Anteriores (D=d1+d2+d3+d4)	0	0	0	0	0	0
d1) Transacciones de la Deuda Pública / Costo Financiero de la Deuda			0			0
d2) Transferencias, Participaciones y Aportaciones Entre Diferentes Niveles y Ordenes de Gobierno			0			0
d3) Saneamiento del Sistema Financiero			0			0
d4) Adeudos de Ejercicios Fiscales Anteriores			0			0
II. Gasto Etiquetado (II=A+B+C+D)	0	0	0	0	0	0
A. Gobierno (A=a1+a2+a3+a4+a5+a6+a7+a8)	0	0	0	0	0	0
a1) Legislación			0			0
a2) Justicia			0			0
a3) Coordinación de la Política de Gobierno			0			0
a4) Relaciones Exteriores			0			0
a5) Asuntos Financieros y Hacendarios			0			0
a6) Seguridad Nacional			0			0
a7) Asuntos de Orden Público y de Seguridad Interior			0			0
a8) Otros Servicios Generales			0			0
B. Desarrollo Social (B=b1+b2+b3+b4+b5+b6+b7)	0	0	0	0	0	0
b1) Protección Ambiental			0			0
b2) Vivienda y Servicios a la Comunidad			0			0
b3) Salud			0			0
b4) Recreación, Cultura y Otras Manifestaciones Sociales			0			0
b5) Educación			0			0
b6) Protección Social			0			0
b7) Otros Asuntos Sociales			0			0
C. Desarrollo Económico (C=c1+c2+c3+c4+c5+c6+c7+c8+c9)	0	0	0	0	0	0
c1) Asuntos Económicos, Comerciales y Laborales en General			0			0
c2) Agropecuaria, Silvicultura, Pesca y Caza			0			0
c3) Combustibles y Energía			0			0
c4) Minería, Manufacturas y Construcción			0			0
c5) Transporte			0			0
c6) Comunicaciones			0			0
c7) Turismo			0			0
c8) Ciencia, Tecnología e Innovación			0			0
c9) Otras Industrias y Otros Asuntos Económicos			0			0
D. Otras No Clasificadas en Funciones Anteriores (D=d1+d2+d3+d4)	0	0	0	0	0	0
d1) Transacciones de la Deuda Pública / Costo Financiero de la Deuda			0			0
d2) Transferencias, Participaciones y Aportaciones Entre Diferentes Niveles y Ordenes de Gobierno			0			0
d3) Saneamiento del Sistema Financiero			0			0
d4) Adeudos de Ejercicios Fiscales Anteriores			0			0
III. Total de Egresos (III = I + II)	5,351,000	0	5,351,000	5,350,782	5,001,544	218

Handwritten signature and initials.

COMISIÓN DE ARBITRAJE MÉDICO DEL ESTADO DE AGUASCALIENTES (COESAMED) (a)

Estado Analítico del Ejercicio del Presupuesto de Egresos Detallado - LDF

Clasificación de Servicios Personales por Categoría

Del 1 de Enero al 31 de Diciembre de 2020 (b)

(PESOS)

Concepto (c)	Egresos					Subejercicio (e)
	Aprobado (d)	Ampliaciones/ (Reducciones)	Modificado	Devengado	Pagado	
I. Gasto No Etiquetado (I=A+B+C+D+E+F)	4,831,000	-44,580	4,786,420	4,786,420	4,464,724	0
A. Personal Administrativo y de Servicio Público	4,831,000	-44,580	4,786,420	4,786,420	4,464,724	0
B. Magisterio			0			0
C. Servicios de Salud (C=c1+c2)	0	0	0	0	0	0
c1) Personal Administrativo			0			0
c2) Personal Médico, Paramédico y afín			0			0
D. Seguridad Pública			0			0
E. Gastos asociados a la implementación de nuevas leyes federales o reformas a las mismas (E = e1 + e2)	0	0	0	0	0	0
e1) Nombre del Programa o Ley 1			0			0
e2) Nombre del Programa o Ley 2			0			0
F. Sentencias laborales definitivas			0			0
II. Gasto Etiquetado (II=A+B+C+D+E+F)	0	0	0	0	0	0
A. Personal Administrativo y de Servicio Público			0			0
B. Magisterio			0			0
C. Servicios de Salud (C=c1+c2)	0	0	0	0	0	0
c1) Personal Administrativo			0			0
c2) Personal Médico, Paramédico y afín			0			0
D. Seguridad Pública			0			0
E. Gastos asociados a la implementación de nuevas leyes federales o reformas a las mismas (E = e1 + e2)	0	0	0	0	0	0
e1) Nombre del Programa o Ley 1			0			0
e2) Nombre del Programa o Ley 2			0			0
F. Sentencias laborales definitivas			0			0
III. Total del Gasto en Servicios Personales (III = I + II)	4,831,000	-44,580	4,786,420	4,786,420	4,464,724	0

COMISIÓN ESTATAL DE ARBITRAJE MÉDICO PARA EL ESTADO DE AGUASCALIENTES (a)
 Guía de Cumplimiento de la Ley de Disciplina Financiera de las Entidades Federativas y Municipios
 Del 1 de Enero al 31 de diciembre de 2020 (b)
 (PESOS)

Indicadores de Observancia (c)	Implementación		Resultado		Fundamento (h)	Comentarios (i)
	SI	NO	Monto o valor (f)	Unidad (pesos/porcentaje) (g)		
	Mecanismo de Verificación (d)	Fecha estimada de cumplimiento (e)				
INDICADORES PRESUPUESTARIOS						
A. INDICADORES CUANTITATIVOS						
1 Balance Presupuestario Sostenible (j)						
a. Propuesto	Iniciativa de Ley de Ingresos y Proyecto de Presupuesto de Egresos		5,351,000	pesos	Art. 6 y 19 de la LDF	https://www.aguascalientes.gob.mx/coesamed/contabilidadgubernamental/usuario_webexplorer.asp
b. Aprobado	Ley de Ingresos y Presupuesto de Egresos		5,351,000	pesos	Art. 6 y 19 de la LDF	https://www.aguascalientes.gob.mx/coesamed/contabilidadgubernamental/usuario_webexplorer.asp
c. Ejercido	Cuenta Pública / Formato 4 LDF		0	pesos	Art. 6 y 19 de la LDF	https://www.aguascalientes.gob.mx/coesamed/contabilidadgubernamental/usuario_webexplorer.asp
2 Balance Presupuestario de Recursos Disponibles Sostenible (k)						
a. Propuesto	Iniciativa de Ley de Ingresos y Proyecto de Presupuesto de Egresos		5,351,000	pesos	Art. 6 y 19 de la LDF	https://www.aguascalientes.gob.mx/coesamed/contabilidadgubernamental/usuario_webexplorer.asp
b. Aprobado	Ley de Ingresos y Presupuesto de Egresos		5,351,000	pesos	Art. 6 y 19 de la LDF	https://www.aguascalientes.gob.mx/coesamed/contabilidadgubernamental/usuario_webexplorer.asp
c. Ejercido	Cuenta Pública / Formato 4 LDF		0	pesos	Art. 6 y 19 de la LDF	https://www.aguascalientes.gob.mx/coesamed/contabilidadgubernamental/usuario_webexplorer.asp
3 Financiamiento Neto dentro del Techo de Financiamiento Neto (l)						
a. Propuesto	Iniciativa de Ley de Ingresos			pesos	Art. 6, 19 y 46 de la LDF	N/A
b. Aprobado	Ley de Ingresos			pesos	Art. 6, 19 y 46 de la LDF	N/A
c. Ejercido	Cuenta Pública / Formato 4 LDF			pesos	Art. 6, 19 y 46 de la LDF	N/A
4 Recursos destinados a la atención de desastres naturales						
a. Asignación al fideicomiso para desastres naturales (m)						
a.1 Aprobado	Reporte Trim. Formato 6 a)			pesos	Art. 9 de la LDF	N/A
a.2 Pagado	Cuenta Pública / Formato 6 a)			pesos	Art. 9 de la LDF	N/A
b. Aportación promedio realizada por la Entidad Federativa durante los 5 ejercicios previos, para infraestructura dañada por desastres naturales (n)	Autorizaciones de recursos aprobados por el FONDEN			pesos	Art. 9 de la LDF	N/A
c. Saldo del fideicomiso para desastres naturales (o)	Cuenta Pública / Auxiliar de Cuentas			pesos	Art. 9 de la LDF	N/A
d. Costo promedio de los últimos 5 ejercicios de la reconstrucción de infraestructura dañada por desastres naturales (p)	Autorizaciones de recursos aprobados por el FONDEN			pesos	Art. 9 de la LDF	N/A
5 Techo para servicios personales (q)						
a. Asignación en el Presupuesto de Egresos	Reporta Trim. Formato 6 d)		4,831,000	pesos	Art. 10 y 21 de la LDF	https://www.aguascalientes.gob.mx/coesamed/contabilidadgubernamental/usuario_webexplorer.asp
b. Ejercido	Reporta Trim. Formato 6 d)		4,786,420	pesos	Art. 13 fracc. V y 21 de la LDF	https://www.aguascalientes.gob.mx/coesamed/contabilidadgubernamental/usuario_webexplorer.asp
6 Previsiones de gasto para compromisos de pago derivados de APPs (r)						
a. Asignación en el Presupuesto de Egresos	Presupuesto de Egresos			pesos	Art. 11 y 21 de la LDF	N/A
7 Techo de ADEFAS para el ejercicio fiscal (s)						
a. Propuesto	Proyecto de Presupuesto de Egresos			pesos	Art. 12 y 20 de la LDF	N/A
b. Aprobado	Reporte Trim. Formato 6 a)			pesos	Art. 12 y 20 de la LDF	N/A
c. Ejercido	Cuenta Pública / Formato 6 a)			pesos	Art. 12 y 20 de la LDF	N/A
B. INDICADORES CUALITATIVOS						
1 Iniciativa de Ley de Ingresos y Proyecto de Presupuesto de Egresos						
a. Objetivos anuales, estrategias y metas para el ejercicio fiscal (t)	Iniciativa de Ley de Ingresos y Proyecto de Presupuesto de Egresos				Art. 5 y 18 de la LDF	N/A
b. Proyecciones de ejercicios posteriores (u)	Iniciativa de Ley de Ingresos y Proyecto de Presupuesto de Egresos / Formatos 7 a) y b)				Art. 5 y 18 de la LDF	N/A
c. Descripción de riesgos relevantes y propuestas de acción para enfrentarlos (v)	Iniciativa de Ley de Ingresos y Proyecto de Presupuesto de Egresos				Art. 5 y 18 de la LDF	N/A
d. Resultados de ejercicios fiscales anteriores y el ejercicio fiscal en cuestión (w)	Iniciativa de Ley de Ingresos y Proyecto de Presupuesto de Egresos / Formatos 7 c) y d)				Art. 5 y 18 de la LDF	N/A
e. Estudio actuarial de las pensiones de sus trabajadores (x)	Proyecto de Presupuesto de Egresos / Formato 8				Art. 5 y 18 de la LDF	N/A
2 Balance Presupuestario de Recursos Disponibles, en caso de ser negativo						
a. Razones excepcionales que justifican el Balance Presupuestario de Recursos Disponibles negativo (y)	Iniciativa de Ley de Ingresos o Proyecto de Presupuesto de Egresos				Art. 6 y 19 de la LDF	N/A
b. Fuente de recursos para cubrir el Balance Presupuestario de Recursos Disponibles negativo (z)	Iniciativa de Ley de Ingresos o Proyecto de Presupuesto de Egresos				Art. 6 y 19 de la LDF	N/A
c. Número de ejercicios fiscales y acciones necesarias para cubrir el Balance Presupuestario de Recursos Disponibles negativo (aa)	Iniciativa de Ley de Ingresos o Proyecto de Presupuesto de Egresos				Art. 6 y 19 de la LDF	N/A
d. Informes Trimestrales sobre el avance de las acciones para recuperar el Balance Presupuestario de Recursos Disponibles (bb)	Reporte Trim. y Cuenta Pública				Art. 6 y 19 de la LDF	N/A
3 Personal						
a. Remuneraciones de los servidores públicos (cc)	Proyecto de Presupuesto				Art. 10 y 21 de la LDF	N/A
b. Previsiones salariales y económicas para cubrir incrementos salariales, creación de plazas y otros (dd)	Proyecto de Presupuesto				Art. 10 y 21 de la LDF	N/A
INDICADORES DEL EJERCICIO PRESUPUESTARIO						
A. INDICADORES CUANTITATIVOS						
1 Ingresos Excedentes derivados de Ingresos de Libre Disposición						
a. Monto de Ingresos Excedentes derivados de ILD (ee)	Cuenta Pública / Formato 5			pesos	Art. 14 y 21 de la LDF	N/A
b. Monto de Ingresos Excedentes derivados de ILD destinados al fin del A.14, fracción I de la LDF (ff)	Cuenta Pública			pesos	Art. 14 y 21 de la LDF	N/A

Afe


COMISIÓN ESTATAL DE ARBITRAJE MÉDICO PARA EL ESTADO DE AGUASCALIENTES (a)
 Guía de Cumplimiento de la Ley de Disciplina Financiera de las Entidades Federativas y Municipios
 Del 1 de Enero al 31 de diciembre de 2020 (b)
 (PESOS)

Indicadores de Observancia (c)	Implementación		Resultado		Fundamento (h)	Comentarios (i)
	SI	NO	Monto o valor (f)	Unidad (pesos/porcentaje) (g)		
	Mecanismo de Verificación (d)	Fecha estimada de cumplimiento (e)				
INDICADORES PRESUPUESTARIOS						
c. <i>Monto de Ingresos Excedentes derivados de ILD destinados al fin del A.14, fracción II, a) de la LDF (qq)</i>	Cuenta Pública			pesos	Art. 14 y 21 de la LDF	N/A
d. <i>Monto de Ingresos Excedentes derivados de ILD destinados al fin del A.14, fracción II, b) de la LDF (hh)</i>	Cuenta Pública			pesos	Art. 14 y 21 de la LDF	N/A
e. <i>Monto de Ingresos Excedentes derivados de ILD destinados al fin del artículo noveno transitorio de la LDF (ii)</i>				pesos	Art. Noveno Transitorio de la LDF	N/A
B. INDICADORES CUALITATIVOS						
1 <i>Análisis Costo-Beneficio para programas o proyectos de inversión mayores a 10 millones de UDIS (jj)</i>	Página de internet de la Secretaría de Finanzas o Tesorería Municipal				Art. 13 frac. III y 21 de la LDF	N/A
2 <i>Análisis de conveniencia y análisis de transferencia de riesgos de los proyectos APPs (kk)</i>	Página de internet de la Secretaría de Finanzas o Tesorería Municipal				Art. 13 frac. III y 21 de la LDF	N/A
3 <i>Identificación de población objetivo, destino y temporalidad de subsidios (ll)</i>	Página de internet de la Secretaría de Finanzas o Tesorería Municipal				Art. 13 frac. VII y 21 de la LDF	N/A
INDICADORES DE DEUDA PÚBLICA						
A. INDICADORES CUANTITATIVOS						
1 Obligaciones a Corto Plazo						
a. <i>Límite de Obligaciones a Corto Plazo (mm)</i>				pesos	Art. 30 frac. I de la LDF	N/A
b. <i>Obligaciones a Corto Plazo (nn)</i>				pesos	Art. 30 frac. I de la LDF	N/A

Handwritten signature and initials in the bottom right corner of the page.