



FIDEICOMISO FONDO AGUASCALIENTES

Introducción

CUENTA PÚBLICA **2020**

Introducción

El Fideicomiso denominado Fondo Aguascalientes se encuentra en etapa de extinción

Panorama Económico y Financiero

Toda la administración del Fideicomiso se encuentra en la Operadora de Fideicomisos del Estado de Aguascalientes SA de CV.

El Fideicomiso ya no otorga recursos para créditos, su principal actividad y única es recaudar su capital derramado con anterioridad al año 2012.

El Fideicomiso no cuenta con plantilla de personal desde julio del 2012.

Autorización e Historia

El 13 de enero del 1993, se autorizó la creación del Fideicomiso denominado "FONDO PARA EL FINANCIAMIENTO DE LAS EMPRESAS DE SOLIDARIDAD DE AGUASCALIENTES" quedando registrado bajo el número de Fideicomiso: 4168, donde el "FIDEICOMITENTE" Gobierno del Estado Libre y Soberano de Aguascalientes, el "FIDUCIARIO" Nacional Financiera, S.N.C. Se realizó el primer convenio modificatorio el cual fue celebrado en fecha 17 de agosto de 1998, en el cual se realiza el cambio de razón social, para ser conocido a partir de ese momento con el nombre de "FONDO AGUASCALIENTES". Se realizó un segundo convenio modificatorio el cual fue celebrado en fecha 12 de agosto de 2002, en el cual se realizaron modificaciones y adiciones al clausulado original del contrato de fideicomiso. Teniendo como objetivo fomentar el desarrollo de empresas de solidaridad, en particular de la microempresa del Estado de Aguascalientes, mediante la operación de un sistema de otorgamiento de apoyos financieros preferenciales.




FIDEICOMISO FONDO AGUASCALIENTES


Contable

CUENTA PÚBLICA **2020**

CONCEPTO	Año		CONCEPTO	Año	
	2020	2019		2020	2019
ACTIVO			PASIVO		
<i>Activo Circulante</i>			<i>Pasivo Circulante</i>		
Efectivo y Equivalentes	6,357,440	4,906,476	Cuentas por Pagar a Corto Plazo	5,650	0
Derechos a Recibir Efectivo o Equivalentes	3,583,105	3,766,376	Documentos por Pagar a Corto Plazo	0	0
Derechos a Recibir Bienes o Servicios	0	0	Porción a Corto Plazo de la Deuda Pública a Largo Plazo	0	0
Inventarios	0	0	Títulos y Valores a Corto Plazo	0	0
Almacenes	0	0	Pasivos Diferidos a Corto Plazo	0	0
Estimación por Pérdida o Deterioro de Activos Circulantes	0	0	Fondos y Bienes de Terceros en Garantía y/o Administración a Corto Plazo	0	0
Otros Activos Circulantes	16,044,595	9,769,727	Provisiones a Corto Plazo	0	0
Total de Activos Circulantes	25,985,139	18,442,578	Otros Pasivos a Corto Plazo	6,661	38,855
			Total de Pasivos Circulantes	12,311	38,855
<i>Activo No Circulante</i>			<i>Pasivo No Circulante</i>		
Inversiones Financieras a Largo Plazo	0	0	Cuentas por Pagar a Largo Plazo	0	0
Derechos a Recibir Efectivo o Equivalentes a Largo Plazo	99,585,098	101,303,053	Documentos por Pagar a Largo Plazo	0	0
Bienes Inmuebles, Infraestructura y Construcciones en Proceso	0	0	Deuda Pública a Largo Plazo	0	0
Bienes Muebles	412	2,825,736	Pasivos Diferidos a Largo Plazo	0	0
Activos Intangibles	808,746	756,246	Fondos y Bienes de Terceros en Garantía y/o en Administración a Largo Plazo	37,176,139	37,341,147
Depreciación, Deterioro y Amortización Acumulada de Bienes	-756,658	-3,581,981	Provisiones a Largo Plazo	0	0
Activos Diferidos	1,043,804	1,043,804	Total de Pasivos No Circulantes	37,176,139	37,341,147
Estimación por Pérdida o Deterioro de Activos no Circulantes	-445,570	-445,570	Total del Pasivo	37,188,450	37,380,002
Otros Activos no Circulantes	0	0			
Total de Activos No Circulantes	100,235,832	101,901,287	HACIENDA PÚBLICA/ PATRIMONIO		
Total del Activo	126,220,971	120,343,865	<i>Hacienda Pública/Patrimonio Contribuido</i>	64,652,266	64,652,266
			Aportaciones	64,652,266	64,652,266
			Donaciones de Capital	0	0
			Actualización de la Hacienda Pública / Patrimonio	0	0
			<i>Hacienda Pública/Patrimonio Generado</i>	24,380,255	18,311,597
			Resultados del Ejercicio (Ahorro / Desahorro)	93,790	-229,283
			Resultados de Ejercicios Anteriores	18,221,493	18,540,880
			Revalúos	6,064,973	0
			Reservas	0	0
			Rectificaciones de Resultados de Ejercicios Anteriores	0	0
			Exceso o Insuficiencia en la Actualización de la Hacienda Pública/Patrimonio	0	0
			Resultado por Posición Monetaria	0	0
			Resultado por Tenencia de Activos no Monetarios	0	0
			Total Hacienda Pública/ Patrimonio	89,032,521	82,963,863
			Total del Pasivo y Hacienda Pública / Patrimonio	126,220,971	120,343,865


Bajo protesta de decir verdad declaramos que los Estados Financieros y sus Notas son razonablemente correctos y responsabilidad del emisor


 ANDRÉS DÍAZ LARIOS
 DIRECTOR GENERAL DEL FIDEICOMISO FONDO
 AGUASCALIENTES


 RAQUEL BACCIO PEREZ
 COORDINADOR ADMINISTRATIVO DE OFISA

	2020	2019
INGRESOS Y OTROS BENEFICIOS		
Ingresos de Gestión	348,905	466,329
Impuestos	0	0
Cuotas y Aportaciones de Seguridad Social	0	0
Contribuciones de Mejoras	0	0
Derechos	0	0
Productos	348,905	466,329
Aprovechamientos	0	0
Ingresos por Venta de Bienes y Prestación de Servicios	0	0
Participaciones, Aportaciones, Convenios, Incentivos Derivados de la Colaboración Fiscal, Fondos Distintos de Aportaciones, Transferencias, Asignaciones, Subsidios y Subvenciones, y Pensiones y Jubilaciones	0	0
Participaciones, Aportaciones, Convenios, Incentivos Derivados de la Colaboración Fiscal y Fondos Distintos de Aportaciones	0	0
Transferencias, Asignaciones, Subsidios y Subvenciones, y Pensiones y Jubilaciones	0	0
Otros Ingresos y Beneficios	0	0
Ingresos Financieros	0	0
Incremento por Variación de Inventarios	0	0
Disminución del Exceso de Estimaciones por Pérdida o Deterioro u Obsolescencia	0	0
Disminución del Exceso de Provisiones	0	0
Otros Ingresos y Beneficios Varios	0	0
Total de Ingresos y Otros Beneficios	348,905	466,329
GASTOS Y OTRAS PÉRDIDAS		
Gastos de Funcionamiento	255,115	695,611
Servicios Personales	0	0
Materiales y Suministros	0	109,216
Servicios Generales	255,115	586,395
Transferencias, Asignaciones, Subsidios y Otras Ayudas	0	0
Transferencias Internas y Asignaciones al Sector Público	0	0
Transferencias al Resto del Sector Público	0	0
Subsidios y Subvenciones	0	0
Ayudas Sociales	0	0
Pensiones y Jubilaciones	0	0
Transferencias a Fideicomisos, Mandatos y Contratos Análogos	0	0
Transferencias a la Seguridad Social	0	0
Donativos	0	0
Transferencias al Exterior	0	0
Participaciones y Aportaciones	0	0
Participaciones	0	0
Aportaciones	0	0
Convenios	0	0
Intereses, Comisiones y Otros Gastos de la Deuda Pública	0	0
Intereses de la Deuda Pública	0	0
Comisiones de la Deuda Pública	0	0
Gastos de la Deuda Pública	0	0
Costo por Coberturas	0	0
Apoyos Financieros	0	0
Otros Gastos y Pérdidas Extraordinarias	0	0
Estimaciones, Depreciaciones, Deterioros, Obsolescencia y Amortizaciones	0	0
Provisiones	0	0
Disminución de Inventarios	0	0
Aumento por Insuficiencia de Estimaciones por Pérdida o Deterioro y Obsolescencia	0	0
Aumento por Insuficiencia de Provisiones	0	0
Otros Gastos	0	0
Inversión Pública	0	0
Inversión Pública no Capitalizable	0	0
Total de Gastos y Otras Pérdidas	255,115	695,611
Resultados del Ejercicio (Ahorro/Desahorro)	93,790	-229,283

Bajo protesta de decir verdad declaramos que los Estados Financieros y sus Notas son razonablemente correctos y responsabilidad del emisor


 ANDRÉS DÍAZ LARIOS
 DIRECTOR GENERAL DEL FIDEICOMISO FONDO
 AGUASCALIENTES



 RAQUEL BACCIO PÉREZ
 COORDINADOR ADMINISTRATIVO DE OFISA



Cuenta Pública 2020
FONDO AGUASCALIENTES
Estado de Variación en la Hacienda Pública
Del 1 de Enero al 31 de Diciembre de 2020
(pesos)

Concepto	Hacienda Pública/Patrimonio Contribuido	Hacienda Pública/Patrimonio Generado de Ejercicios Anteriores	Hacienda Pública/Patrimonio Generado del Ejercicio	Exceso o Insuficiencia en la Actualización de la Hacienda Pública / Patrimonio	TOTAL
HACIENDA PÚBLICA/PATRIMONIO CONTRIBUIDO NETO DE 2019	64,652,266				64,652,266
Aportaciones	64,652,266				64,652,266
Donaciones de Capital	0				0
Actualización de la Hacienda Pública/Patrimonio	0				0
HACIENDA PÚBLICA /PATRIMONIO GENERADO NETO DE 2019		18,540,880	-229,283		18,311,597
Resultados del Ejercicio (Ahorro/Desahorro)			-229,283		-229,283
Resultados de Ejercicios Anteriores		18,540,880			18,540,880
Revalúos		0		0	0
Reservas		0			0
Rectificaciones de Resultados de Ejercicios Anteriores		0			0
EXCESO O INSUFICIENCIA EN LA ACTUALIZACIÓN DE LA HACIENDA PÚBLICA/				0	0
Resultado por Posición Monetaria				0	0
Resultado por Tenencia de Activos no Monetarios				0	0
HACIENDA PÚBLICA / PATRIMONIO NETO FINAL DE 2019	64,652,266	18,540,880	-229,283	0	82,963,863
CAMBIOS EN LA HACIENDA PÚBLICA/PATRIMONIO CONTRIBUIDO NETO DE 2020	0				0
Aportaciones	0				0
Donaciones de Capital	0				0
Actualización de la Hacienda Pública/Patrimonio	0				0
VARIACIONES DE LA HACIENDA PÚBLICA / PATRIMONIO GENERADO NETO DE		-319,387	6,388,045		6,068,658
Resultados del Ejercicio (Ahorro/Desahorro)			93,790		93,790
Resultados de Ejercicios Anteriores		-319,387	229,283		-90,105
Revalúos		0	6,064,973	0	6,064,973
Reservas		0	0		0
Rectificaciones de Resultados de Ejercicios Anteriores			0		0
CAMBIOS EN EL EXCESO O INSUFICIENCIA EN LA ACTUALIZACIÓN DE LA				0	0
Resultado por Posición Monetaria				0	0
Resultado por Tenencia de Activos no Monetarios				0	0
HACIENDA PÚBLICA / PATRIMONIO NETO FINAL DE 2020	64,652,266	18,221,493	6,158,762	0	89,032,521


Bajo protesta de decir verdad declaramos que los Estados Financieros y sus Notas son razonablemente correctos y responsabilidad del emisor


 ANDRÉS DÍAZ LARIOS
 DIRECTOR GENERAL DEL FIDEICOMISO FONDO
 AGUASCALIENTES


 RAQUEL BACCIO PEREZ
 COORDINADOR ADMINISTRATIVO DE OFISA

Concepto	Origen	Aplicación	Concepto	Origen	Aplicación
ACTIVO	0	5,877,106	PASIVO	0	191,551
Activo Circulante	0	7,542,561	Pasivo Circulante	0	26,544
Efectivo y Equivalentes	0	1,450,964	Cuentas por Pagar a Corto Plazo	5,650	0
Derechos a Recibir Efectivo o Equivalentes	183,271	0	Documentos por Pagar a Corto Plazo	0	0
Derechos a Recibir Bienes o Servicios	0	0	Porción a Corto Plazo de la Deuda Pública a Largo Plazo	0	0
Inventarios	0	0	Títulos y Valores a Corto Plazo	0	0
Almacenes	0	0	Pasivos Diferidos a Corto Plazo	0	0
Estimación por Pérdida o Deterioro de Activos Circulantes	0	0	Fondos y Bienes de Terceros en Garantía y/o Administración a	0	0
Otros Activos Circulantes	0	6,274,868	Provisiones a Corto Plazo	0	0
			Otros Pasivos a Corto Plazo	0	32,194
Activo No Circulante	1,665,455	0	Pasivo No Circulante	0	165,008
Inversiones Financieras a Largo Plazo	0	0	Cuentas por Pagar a Largo Plazo	0	0
Derechos a Recibir Efectivo o Equivalentes a Largo Plazo	1,717,955	0	Documentos por Pagar a Largo Plazo	0	0
Bienes Inmuebles, Infraestructura y Construcciones en Proceso	0	0	Deuda Pública a Largo Plazo	0	0
Bienes Muebles	2,825,324	0	Pasivos Diferidos a Largo Plazo	0	0
Activos Intangibles	0	52,500	Fondos y Bienes de Terceros en Garantía y/o en Administración a	0	165,008
Depreciación, Deterioro y Amortización Acumulada de Bienes	0	2,825,324	Provisiones a Largo Plazo	0	0
Activos Diferidos	0	0			
Estimación por Pérdida o Deterioro de Activos no Circulantes	0	0	HACIENDA PÚBLICA/ PATRIMONIO	6,068,658	0
Otros Activos no Circulantes	0	0	Hacienda Pública/Patrimonio Contribuido	0	0
			Aportaciones	0	0
			Donaciones de Capital	0	0
			Actualización de la Hacienda Pública / Patrimonio	0	0
			Hacienda Pública/Patrimonio Generado	6,068,658	0
			Resultados del Ejercicio (Ahorro / Desahorro)	323,072	0
			Resultados de Ejercicios Anteriores	0	319,387
			Revalúos	6,064,973	0
			Reservas	0	0
			Rectificaciones de Resultados de Ejercicios Anteriores	0	0
			Exceso o Insuficiencia en la Actualización de la Hacienda	0	0
			Resultado por Posición Monetaria	0	0
			Resultado por Tenencia de Activos no Monetarios	0	0

Bajo protesta de decir verdad declaramos que los Estados Financieros y sus Notas son razonablemente correctos y responsabilidad del emisor


ANDRÉS DÍAZ LARIOS
DIRECTOR GENERAL DEL FIDEICOMISO FONDO
AGUASCALIENTES


RAQUEL BACCIO PÉREZ
COORDINADOR ADMINISTRATIVO DE OFISA


04



Cuenta Pública 2020
FONDO AGUASCALIENTES
 Estado de Flujos de Efectivo
 Del 1 de Enero al 31 de Diciembre de 2020 y 2019
 (Pesos)

Concepto	2020	2019	Concepto	2020	2019
Flujos de Efectivo de las Actividades de Operación			Flujos de Efectivo de las Actividades de Inversión		
Origen	1,761,633	425,254	Origen	0	0
Impuestos	0	0	Bienes Inmuebles, Infraestructura y Construcciones en Proceso	0	0
Cuotas y Aportaciones de Seguridad Social	0	0	Bienes Muebles	0	0
Contribuciones de mejoras	0	0	Otros Orígenes de Inversión	0	0
Derechos	0	0			
Productos	1,257,191	425,254	Aplicación	52,500	0
Aprovechamientos	0	0	Bienes Inmuebles, Infraestructura y Construcciones en Proceso	0	0
Ingresos por Venta de Bienes y Prestación de Servicios	0	0	Bienes Muebles	0	0
Participaciones, Aportaciones, Convenios, Incentivos Derivados de la	0	0	Otras Aplicaciones de Inversión	52,500	0
Transferencias, Asignaciones, Subsidios y Subvenciones, y Pensiones y	0	0	Flujos Netos de Efectivo por Actividades de Inversión	-52,500	0
Otros Orígenes de Operación	504,443	0			
Aplicación	258,169	3,191,748	Flujo de Efectivo de las Actividades de Financiamiento		
Servicios Personales	0	0	Origen	0	0
Materiales y Suministros	0	0	Endeudamiento Neto	0	0
Servicios Generales	258,169	696,161	Interno	0	0
Transferencias Internas y Asignaciones al Sector Público	0	0	Externo	0	0
Transferencias al resto del Sector Público	0	0	Otros Orígenes de Financiamiento	0	0
Subsidios y Subvenciones	0	0			
Ayudas Sociales	0	0	Aplicación	0	0
Pensiones y Jubilaciones	0	0	Servicios de la Deuda	0	0
Transferencias a Fideicomisos, Mandatos y Contratos Análogos	0	0	Interno	0	0
Transferencias a la Seguridad Social	0	0	Externo	0	0
Donativos	0	0	Otras Aplicaciones de Financiamiento	0	0
Transferencias al Exterior	0	0			
Participaciones	0	0	Flujos netos de Efectivo por Actividades de Financiamiento	0	0
Aportaciones	0	0			
Convenios	0	0			
Otras Aplicaciones de Operación	0	2,495,587			
Flujos Netos de Efectivo por Actividades de Operación	1,503,464	-2,766,494	Incremento/Disminución Neta en el Efectivo y Equivalentes al Efectivo	1,450,964	-2,766,494
			Efectivo y Equivalentes al Efectivo al inicio del Ejercicio	4,906,476	7,672,970
			Efectivo y Equivalentes al Efectivo al final del Ejercicio	6,357,440	4,906,476

Bajo protesta de decir verdad declaramos que los Estados Financieros y sus Notas son razonablemente correctos y responsabilidad del emisor


ANDRÉS DÍAZ LARIOS
 DIRECTOR GENERAL DEL FIDEICOMISO FONDO AGUASCALIENTES


RAQUEL BACCIGALUPPI
 COORDINADOR ADMINISTRATIVO DE OFISA



Cuenta Pública 2020
FONDO AGUASCALIENTES
Informe de Pasivos Contingentes
Del 1 de Enero al 31 de Diciembre de 2020
(Pesos)

Cuenta	Concepto	Importe
	"En el año 2020, no se tuvieron Pasivos Contingentes"	
	TOTAL	

Bajo protesta de decir verdad declaramos que los Estados Financieros y sus Notas son razonablemente correctos y responsabilidad del emisor

ANDRÉS DÍAZ LARIOS
DIRECTOR GENERAL DEL FIDEICOMISO FONDO
AGUASCALIENTES

RAQUEL BACCIO PÉREZ
COORDINADOR ADMINISTRATIVO DE OFISA

OK

CUENTA PÚBLICA 2020
FONDO AGUASCALIENTES

De conformidad a los artículos 46, fracción I, inciso e) y 49 de la Ley General de Contabilidad Gubernamental, así como a la normatividad emitida por el Consejo de Armonización Contable, a continuación se presentan las notas a los estados financieros correspondientes al ejercicio del 1 enero al 31 de diciembre de 2020, con los siguientes apartados:

- a) Notas de Desglose
- b) Notas de Memoria (cuentas de orden), y
- c) Notas de Gestión Administrativa

NOTAS A LOS ESTADOS FINANCIEROS

a) NOTAS DE DESGLOSE

I) NOTAS AL ESTADO DE SITUACIÓN FINANCIERA

Activo

Efectivo y Equivalentes

1. Derechos a recibir Efectivo y Equivalentes y Bienes o servicios a recibir.- se encuentra íntegra por las Sigüientes cuentas:

BANCO	CUENTA	MONTO CUENTA DE CHEQUES	CUENTA DE INVERSIÓN	MONTO CUENTA DE INVERSIÓN	SALDOS TOTALES BANCOS
BANCOMER	0183173348	1,826,910	02045761344	3'397,057	5'223,967
BANCOMER	0145978610	15,076	02037740468	0	15,076
BANCOMER	0149250166	244,916	02037740069	0	244,916
BANCOMER	0152262495	15,004	02037740417	0	15,004
BANCOMER	0158145768	200,564	02037740271	0	200,564
BANCOMER	0162966514	42,919	02037740344	0	42,919
BANCOMER	0163261085	51,529	02037740395	0	51,529
BANCOMER	0168882207	533,460	02037739842	0	533,460
BANCOMER	0178501874	15,001	02037743025	0	15,001
BANCOMER	0178502331	15,002	02039195432	0	15,002
SALDOS		\$2,960,382		\$3,397,057	\$6,357,439

Derechos a recibir Efectivo y Equivalentes y Bienes o Servicios a Recibir

2. Se integra de las siguientes cuentas por cobrar:

CONCEPTO	IMPORTE
OFISA Gastos Legales	3'583,105
TOTAL:	\$3'583,105


CONCEPTO	IMPORTE
Créditos con recurso Federal del Fondo de Capitalización e Inversión del Sector Rural (FOCIR)	83'280,814
Crédito Apícola	226,961
Créditos Fondo Aguascalientes	16'199,969
TOTAL:	\$99,707,744

3. Por la operatividad del Fideicomiso las cuentas a recibir efectivo se registran en el activo

Bienes Disponibles para su Transformación o Consumo (inventarios)

4. El Fideicomiso no cuenta hasta el 31 de diciembre de 2020 con inventarios para su transformación y consumo.

5. Al 31 de diciembre de 2020 el Fideicomiso no tiene cuenta de Almacén



CUENTA PÚBLICA 2020
FONDO AGUASCALIENTES

Inversiones Financieras

6. Cuentas de inversiones financieras por tipo y monto al 31 de Diciembre de 2020

BANCO	CLASIFICACIÓN DE PROGRAMA	TIPO DE CUENTA	NUMERO DE CUENTA	MONTO CAPITAL / INVERSIÓN
BANCOMER	FONDO AGS.	CTA. DE INVERSIÓN RECURSOS ESTATALES	02045761344	\$3'397,057

Bienes Muebles, Inmuebles e Intangibles

7. El Importe de Bienes Muebles e Intangibles se compone de la siguiente manera:

CONCEPTO	IMPORTE
Mobiliario y Equipo de Administración	386
Mobiliario y Equipo de Educación y Recreación	6
Equipo de Transporte	12
Maquinaria, Otros Equipos y Herramientas	8
TOTAL	\$412

P

8. El Importe de Bienes Intangibles se compone de la siguiente manera:

CONCEPTO	IMPORTE
Software	475,464
Licencias	333,282
Total	808,746

Estimaciones y Deterioros

9. Al 31 de diciembre de 2020, se cuenta con el registro de una estimación para cuentas incobrables por la cantidad de (\$445,570).

Otros Activos

11. En la cuenta de otros activos se registran las garantías que el Fondo Aguascalientes aporta a otras Instituciones con fecha 26 de octubre de 2004.

Las cuales realizan una potenciación de recursos y a la fecha se integra por:

Nacional Financiera (Proyecto Paraguas)	1'043,804
---	-----------

CUENTA PÚBLICA 2020
FONDO AGUASCALIENTES

Pasivo

1. Se integra de los siguiente manera:

NOMBRE	IMPORTE
Seguros de Vida de Acreditados	\$6,661
Impuestos Retenidos por Pagar	5,650

2. Los recursos de terceros en administración por el fideicomiso son los siguientes:

NOMBRE	IMPORTE
Fondo de Capitalización e Inversión del Sector Rural (FOCIR)	36'135,856
Apícola Hidrocálida A.C.	1'030,000
Total	36'146,139

3. No se tiene otras cuentas de pasivo.

II) NOTAS AL ESTADO DE ACTIVIDADES

Ingresos de Gestión

a) Se integra de la siguiente manera:

NOMBRE	IMPORTE
INGRESOS Y OTROS BENEFICIOS	\$192,308
INGRESOS DE GESTIÓN	156,597
PRODUCTOS DE TIPO CORRIENTE	348,905

b) **Participaciones, Aportaciones, Convenios, Incentivos derivados de la Colaboración Fiscal:**

No aplica

c) **Otros ingresos y beneficios:**

No cuenta con otro Tipo De Ingresos

Gastos y Otras Pérdidas:

MATERIALES Y SUMINISTROS SERVICIOS GENERALES	IMPORTE
SERVICIOS PROFESIONALES, CIENTÍFICOS, TÉCNICOS Y OTROS	138,202
SERVICIOS FINANCIEROS, BANCARIOS Y COMERCIALES	20,828
SERVICIOS DE INSTALACIÓN	72,448
OTROS SERVICIOS GENERALES	11,038
TOTAL	\$242,516

III) NOTAS AL ESTADO DE VARIACIÓN EN LA HACIENDA PÚBLICA

1. No hay variaciones al patrimonio contribuido.
2. El patrimonio generado solo se modificó por la diferencia entre los ingresos obtenidos y los gastos de funcionamiento.

V) NOTAS AL ESTADO DE FLUJOS DE EFECTIVO

Efectivo y equivalentes

1. El análisis de los saldos inicial y final que figuran en la última parte del Estado de Flujo de Efectivo en la cuenta de efectivo y equivalentes es como sigue:

CONCEPTO	2020	2019
Efectivo en Bancos –Tesorería	6'357,440	4,906,476
Efectivo en Bancos- Dependencias	0	0
Inversiones temporales (hasta 3 meses)	0	0
Fondos con afectación específica	0	0
Depósitos de fondos de terceros y otros	0	0
Total de Efectivo y Equivalentes	\$6'357,440	\$4,906,476

2. Se realizó adquisición de licencia de sistema contable SAACG_Net por \$52,500.

3. Conciliación de los Flujos de Efectivo Netos de las Actividades de Operación y la cuenta de Ahorro/Desahorro antes de Rubros Extraordinaria

CONCEPTO	2020	2019
Ahorro/Desahorro antes de rubros Extraordinarios	93,790	(229,283)
<i>Movimientos de partidas (o rubros) que no afectan al efectivo.</i>		
Depreciación	0	0
Amortización	0	0
Incrementos en las provisiones	0	0
Incremento en inversiones producido por revaluación	0	0
Ganancia/pérdida en venta de propiedad, planta y equipo	0	0
Incremento en cuentas por cobrar	0	0
Partidas extraordinarias	0	0

CUENTA PÚBLICA 2020
FONDO AGUASCALIENTES

V) CONCILIACIÓN ENTRE LOS INGRESOS PRESUPUESTARIOS Y CONTABLES, ASÍ COMO ENTRE LOS EGRESOS PRESUPUESTARIOS Y LOS GASTOS CONTABLES

FONDO AGUASCALIENTES		
Conciliación entre los Ingresos Presupuestarios y Contables		
Correspondiente del 1 de enero al 31 de diciembre de 2020		
(Cifras en pesos)		
1. Ingresos Presupuestarios		1,255,040
2. Más ingresos contables no presupuestarios		45,710
Incremento por variación de inventarios	0	
Disminución del exceso de estimaciones por pérdida o deterioro u obsolescencia	0	
Disminución del exceso de provisiones	0	
Otros ingresos y beneficios varios	0	
Otros ingresos contables no presupuestarios	45,710	
3. Menos ingresos presupuestarios no contables		0
Productos de capital	0	
Aprovechamientos capital	0	
Ingresos derivados de financiamientos	0	
Otros Ingresos presupuestarios no contables	0	
4. Ingresos Contables (4 = 1 + 2 - 3)		1,300,750

CUENTA PÚBLICA 2020
FONDOAGUASCALIENTES

FONDO AGUASCALIENTES		
Conciliación entre los Egresos Presupuestarios y los Gastos Contables		
Correspondiente del 1 de enero al 31 de diciembre de 2020		
1. Total de egresos (presupuestarios)		239,869
2. Menos egresos presupuestarios no contables		52,500
Mobiliario y equipo de administración	0	
Mobiliario y equipo educacional y recreativo	0	
Equipo e instrumental médico y de laboratorio	0	
Vehículos y equipo de transporte	0	
Equipo de defensa y seguridad	0	
Maquinaria, otros equipos y herramientas	0	
Activos biológicos	0	
Bienes inmuebles	0	
Activos intangibles	52,500	
Obra pública en bienes propios	0	
Acciones y participaciones de capital	0	
Compra de títulos y valores	0	
Inversiones en fideicomisos, mandatos y otros análogos	0	
Provisiones para contingencias y otras erogaciones especiales	0	
Amortización de la deuda pública	0	
Adeudos de ejercicios fiscales anteriores (ADEFAS)	0	
Otros Egresos Presupuestales No Contables	0	
3. Más Gasto Contables No Presupuestales		0
Estimaciones, depreciaciones, deterioros, obsolescencia y amortizaciones	2,825,324	
Provisiones	0	
Disminución de inventarios	0	
Aumento por insuficiencia de estimaciones por pérdida o deterioro u obsolescencia	0	
Aumento por insuficiencia de provisiones	0	
Otros Gastos	0	
Otros Gastos Contables No Presupuestales		
4. Total de Gasto Contable (4 = 1 - 2 + 3)		3,012,693

b) NOTAS DE MEMORIA (CUENTAS DE ORDEN)

No se ha presentado el supuesto

c) NOTAS DE GESTIÓN ADMINISTRATIVA

1. Introducción

El Fideicomiso denominado Fondo Aguascalientes se encuentra en etapa de extinción

2. Panorama Económico y Financiero

Toda la administración del Fideicomiso se encuentra en la Operadora de Fideicomisos del Estado de Aguascalientes SA de CV.

El Fideicomiso ya no derrama recursos para créditos, su principal actividad y única es recaudar su capital derramado con anterioridad al año 2012.

El Fideicomiso no cuenta con plantilla de personal desde julio del 2012.

3. Autorización e Historia

El 13 de enero del 1993, se autorizó la creación del Fideicomiso denominado "FONDO PARA EL FINANCIAMIENTO DE LAS EMPRESAS DE SOLIDARIDAD DE AGUASCALIENTES" quedando registrado bajo el número de Fideicomiso: 4168, donde el "FIDEICOMITENTE" Gobierno del Estado Libre y Soberano de Aguascalientes, el "FIDUCIARIO" Nacional Financiera, S.N.C. Se realizó el primer convenio modificatorio el cual fue celebrado en fecha 17 de agosto de 1998, en el cual se realiza el cambio de razón social, para ser conocido a partir de ese momento con el nombre de "FONDO AGUASCALIENTES". Se realizó un segundo convenio modificatorio el cual fue celebrado en fecha 12 de agosto de 2002, en el cual se realizaron modificaciones y adiciones al clausulado original del contrato de fideicomiso. Teniendo como objetivo fomentar el desarrollo de empresas de solidaridad, en particular de la microempresa del Estado de Aguascalientes, mediante la operación de un sistema de otorgamiento de apoyos financieros preferenciales.

4. Organización y Objeto Social

- a) Su finalidad fue el Desarrollo Económico del Estado
- b) Se otorgaba financiamiento a través de Créditos para el Desarrollo Social y Económico
- c) Ejercicio: Diciembre 2020
- d) Fondos y fideicomisos financieros para el desarrollo
- e) El Fideicomiso se encuentra registrado en el SAT como Persona Morales con Fines no Lucrativos
- f) Sin Estructura Orgánica
- g) No cuenta con Fideicomisos mandatos y análogos

5. Bases de Preparación de los Estados Financieros

Las bases para la preparación de los Estados Financieros están apegadas a la Ley de Contabilidad Gubernamental

6. Políticas de Contabilidad Significativas

- a) No Se ha actualizado el valor de los activos, pasivos y Hacienda Pública y/o patrimonio.
- b) No se realizan operaciones en el extranjero.
- c) No se cuenta con inversión en acciones en el Sector Paraestatal.
- d) No se cuenta con inventarios.
- e) No se ha realizado reserva actuarial.
- f) No se han creado Provisiones.
- g) No se han creado Reservas.
- h) No ha habido Cambios en políticas contables y corrección de
- i) No existen Reclasificaciones.
- j) No se ha hecho Depuración y cancelación de saldos.

7. Posición en Moneda Extranjera y Protección por Riesgo Cambiario

No se ha presentado el supuesto

8. Reporte Analítico del Activo

Se integra con la relación siguiente:

CONCEPTO	IMPORTE
Mobiliario y Equipo de Administración	386
Mobiliario y Equipo de Educación y Recreación	6
Equipo de Transporte	12
Maquinaria, Otros Equipos y Herramientas	8
TOTAL	412

9. Fideicomisos, Mandatos y Análogos

a) No existen Fideicomisos ni mandatos.

10. Reporte de la Recaudación

a) Los ingresos corresponden a la recuperación de cartera e intereses de cuentas bancarias.

10. Información sobre la Deuda y el Reporte Analítico de la Deuda

No existe deuda que informar

12. Calificaciones otorgadas

No existe ninguna calificación crediticia otorgada.



P

13. Proceso de Mejora

a) El Fideicomiso cuenta con los procesos de extinción

14. Información por Segmentos

No se ha presentado el supuesto en el mes de diciembre 2020

15. Eventos Posteriores al Cierre


No existen eventos posteriores al cierre.

16. Partes Relacionadas

No existen partes relacionadas que pudieran ejercer influencia significativa sobre la toma de decisiones financieras y operativas.

17. Responsabilidad Sobre la Presentación Razonable de la Información Contable

“Bajo protesta de decir verdad declaramos que los Estados Financieros y sus notas, son razonablemente correctos y son responsabilidad del emisor”.



ANDRÉS DÍAZ LARIOS
DIRECTOR GENERAL DE LA OPERADORA
DE FIDEICOMISOS DEL ESTADO DE
AGUASCALIENTES S.A. DE C.V.




RAQUEL BACCIO PÉREZ
COORDINADORA ADMINISTRATIVA DE LA
OPERADORA DE FIDEICOMISOS DEL
ESTADO DE AGUASCALIENTES S.A. DE C.V.



Cuenta Pública 2020
FONDO AGUASCALIENTES
Estado Analítico del Activo
Del 1 de Enero al 31 de Diciembre de 2020
(Pesos)

Concepto	Saldo Inicial 1	Cargos del Periodo 2	Abonos del Periodo 3	Saldo Final 4 =(1+2-3)	Variación del Periodo (4-1)
ACTIVO					
Activo Circulante	18,442,578	9,991,783	2,449,221	25,985,139	7,542,561
Efectivo y Equivalentes	4,906,476	2,293,303	842,339	6,357,440	1,450,964
Derechos a Recibir Efectivo o Equivalentes	3,766,376	1,271,086	1,454,357	3,583,105	-183,271
Derechos a Recibir Bienes o Servicios	0	0	0	0	0
Inventarios	0	0	0	0	0
Almacenes	0	0	0	0	0
Estimación por Pérdida o Deterioro de Activos Circulantes	0	0	0	0	0
Otros Activos Circulantes	9,769,727	6,427,393	152,525	16,044,595	6,274,868
Activo No Circulante	101,901,287	4,528,674	6,194,129	100,235,832	-1,665,455
Inversiones Financieras a Largo Plazo	0	0	0	0	0
Derechos a Recibir Efectivo o Equivalentes a Largo Plazo	101,303,053	1,650,850	3,368,805	99,585,098	-1,717,955
Bienes Inmuebles, Infraestructura y Construcciones en Proceso	0	0	0	0	0
Bienes Muebles	2,825,736	0	2,825,324	412	-2,825,324
Activos Intangibles	756,246	52,500	0	808,746	52,500
Depreciación, Deterioro y Amortización Acumulada de Bienes	-3,581,981	2,825,324	0	-756,658	2,825,324
Activos Diferidos	1,043,804	0	0	1,043,804	0
Estimación por Pérdida o Deterioro de Activos no Circulantes	-445,570	0	0	-445,570	0
Otros Activos no Circulantes	0	0	0	0	0
TOTAL DEL ACTIVO	120,343,865	14,520,457	8,643,350	126,220,971	5,877,106


Bajo protesta de decir verdad declaramos que los Estados Financieros y sus Notas son razonablemente correctos y responsabilidad del emisor


ANDRÉS DÍAZ LARIOS
 DIRECTOR GENERAL DEL FIDEICOMISO FONDO
 AGUASCALIENTES


RAQUEL BACCIO PÉREZ
 COORDINADOR ADMINISTRATIVO DE OFIÇA

Denominación de las Deudas	Moneda de Contratación	Institución o País Acreedor	Saldo Inicial del Periodo	Saldo Final del Periodo
DEUDA PÚBLICA				
Corto Plazo				
Deuda Interna			0	0
Instituciones de Crédito	Peso	México	0	0
Títulos y Valores	Peso	México	0	0
Arrendamientos Financieros	Peso	México	0	0
Deuda Externa			0	0
Organismos Financieros Internacionales	Peso	México	0	0
Deuda Bilateral	Peso	México	0	0
Títulos y Valores	Peso	México	0	0
Arrendamientos Financieros	Peso	México	0	0
Subtotal a Corto Plazo			0	0
Largo Plazo				
Deuda Interna			0	0
Instituciones de Crédito	Peso	México	0	0
Títulos y Valores	Peso	México	0	0
Arrendamientos Financieros	Peso	México	0	0
Deuda Externa			0	0
Organismos Financieros Internacionales	Peso	México	0	0
Deuda Bilateral	Peso	México	0	0
Títulos y Valores	Peso	México	0	0
Arrendamientos Financieros	Peso	México	0	0
Subtotal a Largo Plazo			0	0
Otros Pasivos	Peso	México	37,380,002	37,188,450
Total de Deuda y Otros Pasivos			37,380,002	37,188,450

Bajo protesta de decir verdad declaramos que los Estados Financieros y sus Notas son razonablemente correctos y responsabilidad del emisor.


 ANDRÉS DÍAZ LARIOS
 DIRECTOR GENERAL DEL FIDEICOMISO FONDO
 AGUASCALIENTES


 RAQUEL BACCIO PÉREZ
 COORDINADOR ADMINISTRATIVO DE OFISA



FIDEICOMISO FONDO AGUASCALIENTES

Presupuestaria

CUENTA PÚBLICA **2020**



Cuenta Pública 2020
FONDO AGUASCALIENTES
 Estado Analítico de Ingresos
 Del 1 de Enero al 31 de Diciembre de 2020
 (Pesos)

Rubro de Ingresos	Ingreso					Diferencia
	Estimado	Ampliaciones y Reducciones	Modificado	Devengado	Recaudado	
	(1)	(2)	(3= 1 + 2)	(4)	(5)	
Impuestos	0	0	0	0	0	0
Cuotas y Aportaciones de Seguridad Social	0	0	0	0	0	0
Contribuciones de Mejoras	0	0	0	0	0	0
Derechos	0	0	0	0	0	0
Productos	51,000	297,905	348,905	348,905	348,905	297,905
Aprovechamientos	0	0	0	0	0	0
Ingresos por Venta de Bienes, Prestación de	0	0	0	0	0	0
Participaciones, Aportaciones, Convenios, Incentivos Derivados de la Colaboración	0	0	0	0	0	0
Transferencias, Asignaciones, Subsidios y Subvenciones, y Pensiones y	0	0	0	0	0	0
Ingresos Derivados de Financiamientos	0	0	0	0	0	0
Total	51,000	297,905	348,905	348,905	348,905	297,905
					Ingresos excedentes¹	297,905

Estado Analítico de Ingresos Por Fuente de Financiamiento	Ingreso					Diferencia
	Estimado	Ampliaciones y Reducciones	Modificado	Devengado	Recaudado	
	(1)	(2)	(3= 1 + 2)	(4)	(5)	
Ingresos del Poder Ejecutivo Federal o Estatal y de los Municipios	51,000	297,905	348,905	348,905	348,905	297,905
Impuestos	0	0	0	0	0	0
Cuotas y Aportaciones de Seguridad Social	0	0	0	0	0	0
Contribuciones de Mejoras	0	0	0	0	0	0
Derechos	0	0	0	0	0	0
Productos	51,000	297,905	348,905	348,905	348,905	297,905
Aprovechamientos	0	0	0	0	0	0
Participaciones, Aportaciones, Convenios, Incentivos Derivados de la	0	0	0	0	0	0
Transferencias, Asignaciones, Subsidios y Subvenciones, y Pensiones y	0	0	0	0	0	0
Ingresos de los Entes Públicos de los Poderes Legislativo y Judicial, de los	0	0	0	0	0	0
Cuotas y Aportaciones de Seguridad Social	0	0	0	0	0	0
Productos	0	0	0	0	0	0
Ingresos por Venta de Bienes, Prestación de	0	0	0	0	0	0
Transferencias, Asignaciones, Subsidios y Subvenciones, y Pensiones y	0	0	0	0	0	0
Ingresos derivados de financiamiento	0	0	0	0	0	0
Ingresos Derivados de Financiamientos	0	0	0	0	0	0
Total	51,000	297,905	348,905	348,905	348,905	297,905
					Ingresos excedentes	297,905

[Handwritten signature]
[Handwritten initials]



Cuenta Pública 2020
FONDO AGUASCALIENTES
 Estado Analítico del Ejercicio del Presupuesto de Egresos
 Clasificación Administrativa
 Del 1 de Enero al 31 de Diciembre de 2020
 (Pesos)

Concepto	Egresos					Subejercicio
	Aprobado	Ampliaciones/ (Reducciones)	Modificado	Devengado	Pagado	
	1	2	3 = (1 + 2)	4	5	
Sin Ramo/Dependencia	\$51,000	\$297,905	\$348,905	\$307,615	\$307,615	\$41,290
FONDO AGUASCALIENTES	\$51,000	\$297,905	\$348,905	\$307,615	\$307,615	\$41,290
Total del Gasto	\$51,000	\$297,905	\$348,905	\$307,615	\$307,615	\$41,290




Cuenta Pública 2020
FONDO AGUASCALIENTES
Estado Analítico del Ejercicio del Presupuesto de Egresos
Clasificación Económica (por Tipo de Gasto)
Del 1 de Enero al 31 de Diciembre de 2020
(Pesos)

Concepto	Egresos					Subejercicio 6 = (3 - 4)
	Aprobado	Ampliaciones/ (Reducciones)	Modificado	Devengado	Pagado	
	1	2	3 = (1 + 2)	4	5	
Gasto Corriente	51,000	245,405	296,405	255,115	255,115	41,290
Gasto de Capital	0	52,500	52,500	52,500	52,500	0
Amortización de la Deuda y Disminución de Pasivos	0	0	0	0	0	0
Pensiones y Jubilaciones	0	0	0	0	0	0
Participaciones	0	0	0	0	0	0
Total del Gasto	51,000	297,905	348,905	307,615	307,615	41,290

A

Cuenta Pública 2020
FONDO AGUASCALIENTES
 Estado Analítico del Ejercicio del Presupuesto de Egresos
 Clasificación por Objeto del Gasto (Capítulo y Concepto)
 Del 1 de Enero al 31 de Diciembre de 2020
 (Pesos)

Concepto	Egresos					Subejercicio 6 = (3 - 4)
	Aprobado	Ampliaciones/ (Reducciones)	Modificado	Devengado	Pagado	
	1	2	3 = (1 + 2)	4	5	
Servicios Personales	0	0	0	0	0	0
Remuneraciones al Personal de Carácter Permanente	0	0	0	0	0	0
Remuneraciones al Personal de Carácter Transitorio	0	0	0	0	0	0
Remuneraciones Adicionales y Especiales	0	0	0	0	0	0
Seguridad Social	0	0	0	0	0	0
Otras Prestaciones Sociales y Económicas	0	0	0	0	0	0
Previsiones	0	0	0	0	0	0
Pago de Estímulos a Servidores Públicos	0	0	0	0	0	0
Materiales y Suministros	0	0	0	0	0	0
Materiales de Administración, Emisión de Documentos y Artículos Oficiales	0	0	0	0	0	0
Alimentos y Utensilios	0	0	0	0	0	0
Materias Primas y Materiales de Producción y Comercialización	0	0	0	0	0	0
Materiales y Artículos de Construcción y de Reparación	0	0	0	0	0	0
Productos Químicos, Farmacéuticos y de Laboratorio	0	0	0	0	0	0
Combustibles, Lubricantes y Aditivos	0	0	0	0	0	0
Vestuario, Blancos, Prendas de Protección y Artículos Deportivos	0	0	0	0	0	0
Materiales y Suministros Para Seguridad	0	0	0	0	0	0
Herramientas, Refacciones y Accesorios Menores	0	0	0	0	0	0
Servicios Generales	51,000	245,405	296,405	255,115	255,115	41,290
Servicios Básicos	0	0	0	0	0	0
Servicios de Arrendamiento	0	12,600	12,600	12,600	12,600	0
Servicios Profesionales, Científicos, Técnicos y Otros Servicios	49,000	130,491	179,491	138,202	138,202	41,290
Servicios Financieros, Bancarios y Comerciales	2,000	18,828	20,828	20,828	20,828	0
Servicios de Instalación, Reparación, Mantenimiento y Conservación	0	72,448	72,448	72,448	72,448	0
Servicios de Comunicación Social y Publicidad	0	0	0	0	0	0

Cuenta Pública 2020
FONDO AGUASCALIENTES
 Estado Analítico del Ejercicio del Presupuesto de Egresos
 Clasificación por Objeto del Gasto (Capítulo y Concepto)
 Del 1 de Enero al 31 de Diciembre de 2020
 (Pesos)


Concepto	Egresos					Subejercicio 6 = (3 - 4)
	Aprobado	Ampliaciones/ (Reducciones)	Modificado	Devengado	Pagado	
	1	2	3 = (1 + 2)	4	5	
Servicios de Traslado y Viáticos	0	0	0	0	0	0
Servicios Oficiales	0	0	0	0	0	0
Otros Servicios Generales	0	11,038	11,038	11,038	11,038	0
Transferencias, Asignaciones, Subsidios y Otras Ayudas	0	0	0	0	0	0
Transferencias Internas y Asignaciones al Sector Público	0	0	0	0	0	0
Transferencias al Resto del Sector Público	0	0	0	0	0	0
Subsidios y Subvenciones	0	0	0	0	0	0
Ayudas Sociales	0	0	0	0	0	0
Pensiones y Jubilaciones	0	0	0	0	0	0
Transferencias a Fideicomisos, Mandatos y Otros Análogos	0	0	0	0	0	0
Transferencias a la Seguridad Social	0	0	0	0	0	0
Donativos	0	0	0	0	0	0
Transferencias al Exterior	0	0	0	0	0	0
Bienes Muebles, Inmuebles e Intangibles	0	52,500	52,500	52,500	52,500	0
Mobiliario y Equipo de Administración	0	0	0	0	0	0
Mobiliario y Equipo Educativo y Recreativo	0	0	0	0	0	0
Equipo e Instrumental Médico y de Laboratorio	0	0	0	0	0	0
Vehículos y Equipo de Transporte	0	0	0	0	0	0
Equipo de Defensa y Seguridad	0	0	0	0	0	0
Maquinaria, Otros Equipos y Herramientas	0	0	0	0	0	0
Activos Biológicos	0	0	0	0	0	0
Bienes Inmuebles	0	0	0	0	0	0
Activos Intangibles	0	52,500	52,500	52,500	52,500	0
Inversión Pública	0	0	0	0	0	0
Obra Pública en Bienes de Dominio Público	0	0	0	0	0	0

Cuenta Pública 2020
FONDO AGUASCALIENTES
 Estado Analítico del Ejercicio del Presupuesto de Egresos
 Clasificación por Objeto del Gasto (Capítulo y Concepto)
 Del 1 de Enero al 31 de Diciembre de 2020
 (Pesos)

Concepto	Egresos					Subejercicio 6 = (3 - 4)
	Aprobado	Ampliaciones/ (Reducciones)	Modificado	Devengado	Pagado	
	1	2	3 = (1 + 2)	4	5	
Obra Pública en Bienes Propios	0	0	0	0	0	0
Proyectos Productivos y Acciones de Fomento	0	0	0	0	0	0
Inversiones Financieras y Otras Provisiones	0	0	0	0	0	0
Inversiones Para el Fomento de Actividades Productivas	0	0	0	0	0	0
Acciones y Participaciones de Capital	0	0	0	0	0	0
Compra de Títulos y Valores	0	0	0	0	0	0
Concesión de Préstamos	0	0	0	0	0	0
Inversiones en Fideicomisos, Mandatos y Otros Análogos	0	0	0	0	0	0
Otras Inversiones Financieras	0	0	0	0	0	0
Provisiones para Contingencias y Otras Erogaciones Especiales	0	0	0	0	0	0
Participaciones y Aportaciones	0	0	0	0	0	0
Participaciones	0	0	0	0	0	0
Aportaciones	0	0	0	0	0	0
Convenios	0	0	0	0	0	0
Deuda Pública	0	0	0	0	0	0
Amortización de la Deuda Pública	0	0	0	0	0	0
Intereses de la Deuda Pública	0	0	0	0	0	0
Comisiones de la Deuda Pública	0	0	0	0	0	0
Gastos de la Deuda Pública	0	0	0	0	0	0
Costo por Coberturas	0	0	0	0	0	0
Apoyos Financieros	0	0	0	0	0	0
Adeudos de Ejercicios Fiscales Anteriores (Adefas)	0	0	0	0	0	0
Total del Gasto	51,000	297,905	348,905	307,615	307,615	41,290

Cuenta Pública 2020
FONDO AGUASCALIENTES
Estado Analítico del Ejercicio del Presupuesto de Egresos
Clasificación Funcional (Finalidad y Función)
Del 1 de Enero al 31 de Diciembre de 2020
(Pesos)

Concepto	Egresos					Subejercicio 6 = (3 - 4)
	Aprobado	Ampliaciones/ (Reducciones)	Modificado	Devengado	Pagado	
	1	2	3 = (1 + 2)	4	5	
Gobierno	0	0	0	0	0	0
Legislación			0			0
Justicia			0			0
Coordinación de la Política de Gobierno			0			0
Relaciones Exteriores			0			0
Asuntos Financieros y Hacendarios			0			0
Seguridad Nacional			0			0
Asuntos de Orden Público y de Seguridad Interior			0			0
Otros Servicios Generales			0			0
Desarrollo Social	0	0	0	0	0	0
Protección Ambiental			0			0
Vivienda y Servicios a la Comunidad			0			0
Salud			0			0
Recreación, Cultura y Otras Manifestaciones Sociales			0			0
Educación			0			0
Protección Social			0			0
Otros Asuntos Sociales			0			0
Desarrollo Económico	51,000	297,905	348,905	307,615	307,615	41,290
Asuntos Económicos, Comerciales y Laborales en General	51,000	297,905	348,905	307,615	307,615	41,290
Agropecuaria, Silvicultura, Pesca y Caza			0			0
Combustibles y Energía			0			0
Minería, Manufacturas y Construcción			0			0
Transporte			0			0
Comunicaciones			0			0
Turismo			0			0
Ciencia, Tecnología e Innovación			0			0
Otras Industrias y Otros Asuntos Económicos			0			0
Otras no Clasificadas en Funciones Anteriores	0	0	0	0	0	0
Transacciones de la Deuda Pública / Costo Financiero de la Deuda			0			0
Transferencias, Participaciones y Aportaciones entre Diferentes Niv			0			0
Saneamiento del Sistema Financiero			0			0
Adeudos de Ejercicios Fiscales Anteriores			0			0
Total del Gasto	51,000	297,905	348,905	307,615	307,615	41,290

A 



Cuenta Pública 2020
FONDO AGUASCALIENTES
Endeudamiento Neto
 Del 1 de Enero al 31 de Diciembre de 2020

(Pesos)

Identificación de Crédito o Instrumento	Contratación/Colocación	Amortización	Endeudamiento Neto
	A	B	C = A - B
Creditos Bancarios			
			0
			0
			0
	"En el año 2020, no se tuvieron Endeudamiento Neto"		0
			0
			0
			0
			0
Total Créditos Bancarios	0	0	0
Otros Instrumentos de Deuda			
			0
			0
			0
	"En el año 2020, no se tuvieron Endeudamiento Neto"		0
			0
			0
			0
			0
Total Otros Instrumentos de Deuda	0	0	0
TOTAL	0	0	0

A



Cuenta Pública 2020
FONDO AGUASCALIENTES
Intereses de la Deuda
Del 1 de Enero al 31 de Diciembre de 2020
(Pesos)

Identificación de Crédito o Instrumento	Devengado	Pagado
Créditos Bancarios		
"En el año 2020, no se tuvieron Intereses de la Deuda"		
Total de intereses de Créditos Bancarios	0	0
Otros Instrumentos de Deuda		
"En el año 2020, no se tuvieron Intereses de la Duda"		
Total de intereses de Otros Instrumentos de Deuda	0	0
TOTAL	0	0

[Handwritten signature and initials]



Cuenta Publica 2020
FONDO AGUASCALIENTES
FLUJO DE FONDOS
DEL 1 DE ENERO AL 31 DE DICIEMBRE DE 2020
(Pesos)

	Estimado / Aprobado	Devengado	Recaudado / Pagado
Rubros de Ingresos	51,000	348,905	348,905
Impuestos	0	0	0
Cuotas y Aportaciones de Seguridad Social	0	0	0
Contribuciones de Mejoras	0	0	0
Derechos	0	0	0
Productos	51,000	348,905	348,905
Aprovechamientos	0	0	0
Ingresos por Ventas de Bienes, Prestación de Servicios y Otros Ingresos	0	0	0
Participaciones, Aportaciones, Convenios, Incentivos Derivados de la Colaboración Fiscal y Fondos Dstintos de Aportaciones	0	0	0
Transferencias, Asignaciones, Subsidios y Subvenciones, y Pensiones y Jubilaciones	0	0	0
Ingresos Derivados de Financiamientos	0	0	0
Capítulos de Gasto	51,000	307,615	307,615
Servicios Personales	0	0	0
Materiales y Suministros	0	0	0
Servicios Generales	51,000	255,115	255,115
Transferencias, Asignaciones, Subsidios y Otras Ayudas	0	0	0
Bienes Muebles, Inmuebles e Intangibles	0	52,500	52,500
Inversión Pública	0	0	0
Inversiones Financieras y Otras Provisiones	0	0	0
Participaciones y Aportaciones	0	0	0
Deuda Pública	0	0	0
SUPERÁVIT/(DÉFICIT)	0	41,290	41,290



FIDEICOMISO FONDO AGUASCALIENTES

Programática

CUENTA PÚBLICA 2020

Concepto	Egresos					Subejercicio 6 = (3 - 4)
	Aprobado	Ampliaciones/ (Reducciones)	Modificado	Devengado	Pagado	
	1	2	3 = (1 + 2)	4	5	
Programas	51,000	297,905	348,905	307,615	307,615	41,290
Subsidios: Sector Social y Privado o Entidades Federativas y Municipios	0	0	0	0	0	0
Sujetos a Reglas de Operación	0	0	0	0	0	0
Otros Subsidios	0	0	0	0	0	0
Desempeño de las Funciones	0	0	0	0	0	0
Prestación de Servicios Públicos	0	0	0	0	0	0
Provisión de Bienes Públicos	0	0	0	0	0	0
Planeación, seguimiento y evaluación de políticas públicas	0	0	0	0	0	0
Promoción y fomento	0	0	0	0	0	0
Regulación y supervisión	0	0	0	0	0	0
Funciones de las Fuerzas Armadas (Unicamente Gobierno Federal)	0	0	0	0	0	0
Específicos	0	0	0	0	0	0
Proyectos de Inversión	0	0	0	0	0	0
Administrativos y de Apoyo	51,000	297,905	348,905	307,615	307,615	41,290
Apoyo al proceso presupuestario y para mejorar la eficiencia institucional	0	0	0	0	0	0
Apoyo a la función pública y al mejoramiento de la gestión	51,000	297,905	348,905	307,615	307,615	41,290
Operaciones ajenas	0	0	0	0	0	0
Compromisos	0	0	0	0	0	0
Obligaciones de cumplimiento de resolución jurisdiccional	0	0	0	0	0	0
Desastres Naturales	0	0	0	0	0	0
Obligaciones	0	0	0	0	0	0
Pensiones y jubilaciones	0	0	0	0	0	0
Aportaciones a la seguridad social	0	0	0	0	0	0
Aportaciones a fondos de estabilización	0	0	0	0	0	0
Aportaciones a fondos de inversión y reestructura de pensiones	0	0	0	0	0	0
Programas de Gasto Federalizado (Gobierno Federal)	0	0	0	0	0	0
Gasto Federalizado	0	0	0	0	0	0
Participaciones a entidades federativas y municipios	0	0	0	0	0	0
Costo financiero, deuda o apoyos a deudores y ahorradores de la banca	0	0	0	0	0	0
Adeudos de ejercicios fiscales anteriores	0	0	0	0	0	0
Total del Gasto	51,000	297,905	348,905	307,615	307,615	41,290



CUENTA PUBLICA 2020
FONDO AGUASCALIENTES
Egresos por Programas y Proyectos de Inversión
Del 1 de enero al 31 de diciembre de 2020
(Pesos)

Clave	Descripción	Devengado
"En el año 2020, no se tuvieron Egresos por Programas y Proyectos de Inversión"		
	Total del Gasto	0



Cuenta Pública 2020
FONDO AGUASCALIENTES
Egresos por Programas y Proyectos
Del 1 de enero al 31 de diciembre de 2020
(Pesos)

Clave	Descripción	Devengado	Presupuesto Programado	Eficiencia del Ejercicio
1	Recuperacion de Cartera Vencida	307,615	51,000	603%
Total del Gasto		307,615	51,000	603%

SEGUIMIENTO INDICADORES DE DESEMPEÑO DE LOS PROGRAMAS PRESUPUESTARIOS 2020

INTRODUCCIÓN

El Sistema de Evaluación del Desempeño permite realizar una valoración objetiva del desempeño de los programas, bajo los principios de verificación del grado de cumplimiento de metas y objetivos, con base en indicadores estratégicos y de gestión que permitan conocer el impacto social de los programas y de los proyectos.

Los Programas Presupuestarios de las Dependencias del Ejecutivo y de las Entidades del Ejecutivo, deberán ser analizados y compatibilizados por la Coordinación Estatal de Planeación y Proyectos, para que sean congruentes entre sí y respondan a los objetivos prioritarios del Plan Estatal de Desarrollo del Estado y de los programas que de ésta se deriven, en los términos de las leyes aplicables.

OBJETIVO

- Se busca mejorar la focalización y el desempeño de las políticas y programas presupuestarios, permitiendo rendir cuentas sobre el logro de los resultados esperados y proporcionar información para la toma de decisiones correctivas para lograr los objetivos de los programas.

MARCO NORMATIVO

La Ley Orgánica de la Administración Pública del Estado de Aguascalientes señala:

ARTÍCULO 44. A la Coordinación General de Planeación y Proyectos corresponde:

- XXXI. Diseñar, coordinar y operar el Sistema de Evaluación del Desempeño previsto en la Ley de Presupuesto, Gasto Público y Responsabilidad Hacendaria del Estado de Aguascalientes y sus Municipios, así como las otras atribuciones que con respecto a este Sistema le confiere la legislación aplicable;



La Ley de Presupuesto, Gasto Público y Responsabilidad Hacendaria del Estado de Aguascalientes y sus Municipios establece:

ARTÍCULO 59. Los recursos económicos de que dispongan los Ejecutores de Gasto serán sujetos a un Sistema de Evaluación del Desempeño, con el propósito de orientar la operación de los programas presupuestarios al logro de resultados. Tiene como una de sus bases, la Metodología del Marco Lógico, la cual establece los principios para la conceptualización y diseño de programas públicos y sus herramientas de monitoreo y evaluación, que se plasman en los indicadores de Desempeño, de Gestión y Estratégicos.

ARTÍCULO 62. Corresponderá a la CEPLAP y a las COMUPLA, en sus respectivas competencias lo siguiente:

- IV.- Formular un plan anual de Evaluación del Desempeño de los Programas Presupuestarios;
- V.- Revisar los indicadores de Desempeño, tomando en cuenta la autoevaluación respecto a la medición del grado de cumplimiento de dichos indicadores que realicen las Dependencias del Ejecutivo y las Entidades del Ejecutivo o, en su caso, las Dependencias del Municipio o Entidades del Municipio, o bien, la efectuada por los evaluadores externos según corresponda;
- VI.- Emitir recomendaciones a las Dependencias del Ejecutivo y a las Entidades del Ejecutivo o, en su caso, a las Dependencias del Municipio o Entidades del Municipio respectivo, con base en los resultados de las evaluaciones a los Indicadores de Desempeño.

Operadora de Fideicomisos del Estado de Aguascalientes

Programa
Administración y operación de Fideicomisos

Atención al Plan Estatal de Desarrollo				
Eje	Programa Estratégico	Objetivo Programa Estratégico	Línea de Acción	Indicador
Eje 4. Aguascalientes competitivo, diversificado y próspero	4.2. Fomento a la micro, pequeña y mediana empresa	4.2.1. Crear un Sistema Estatal de Financiamiento y Garantías para elevar la productividad, la competitividad y reducir la brecha en el rezago tecnológico de las pymes, procurando ser incluyente con perspectiva de género, en atención al segmento de la población excluida de los servicios y productos financieros de la banca tradicional.	4.2.1.1. Potencializar los apoyos estatales para	4.2.1.1.1. Sistema Estatal de Financiamiento y Garantías (SIFIA)

Indicador Nivel Fin					
Indicador	Descripción	Método de Cálculo	Sentido	Unidad de Medida	
Sistema Estatal de Financiamiento y Garantías (SIFIA)	Se refiere a la creación del Sistema Estatal de Financiamiento y Garantías	Suma de Sistemas Estatales de Financiamiento y Garantías	Ascendente	Organización	
Tipo Valor Meta	Frecuencia	Medio de Verificación	Resumen Narrativo	Dimensión	Descripción Dimensión
Absoluta	Anual	Informes de Gobierno del Estado de Aguascalientes y actas de comité	Contribuir al fomento de la micro, pequeña y mediana empresa mediante la generación y ocupación de empleos con el otorgamiento de apoyos financieros a los emprendedores y las empresas de Aguascalientes	a.Eficacia	Miden el grado del cumplimiento del objetivo establecido

Porcentaje de Avance Indicador Nivel Propósito 100.58%				
Indicador	Descripción	Método de Cálculo	Sentido	Unidad de Medida

Empresas beneficiarias

Se refiere al número de empresas beneficiarias con créditos y apoyos del sector económico del Gobierno del Estado de Aguascalientes

(Empresas beneficiarias) / (Total de empresas programadas a beneficiar) X 100

Ascendente

Porcentaje

Tipo Valor Meta	Frecuencia	Medio de Verificación	Resumen Narrativo	Dimensión	Descripción Dimensión
Relativo	Anual	Estadísticas de la Secretaría de Desarrollo Económico del Gobierno del Estado de Aguascalientes	Los emprendedores y MIPYMES de Aguascalientes cuentan con recursos económicos para iniciar o desarrollar sus empresas	a. Eficacia	Miden el grado del cumplimiento del objetivo establecido

Porcentaje de Avance Indicador Nivel Componente 108.58%

Indicador	Descripción	Método de Cálculo	Frecuencia	Dimensión	Descripción Dimensión
Porcentaje de Gasto ejercido	Se refiere al monto en pesos ejercidos del presupuesto anual autorizado a OFISA	(Monto en pesos ejercidos) / (Monto del presupuesto anual autorizado) X 100	Trimestral	d. Economía	Miden la capacidad del programa para administrar, generar o movilizar de manera adecuada los recursos financieros.

Línea Base			Meta			Medio de Verificación	Sentido
Valor	Año	Período	Valor	Año	Período		
19,240,000	2019	Enero-Diciembre	22,318,000	2020	Enero-Diciembre	Registros contables que la Coordinación Administrativa de OFISA da seguimiento	Ascendente

Cobertura	Tipo de Indicador	Tipo Valor Meta	Resumen Narrativo	Supuestos
Estatad	Estratégico	Relativo	Apoyos a los recursos económicos incrementados	Que los emprendedores y MIPYMES acudan a la dependencia a solicitar recursos económicos para iniciar o desarrollar sus empresas

Indicador del Nivel Actividades	Descripción	Tipo de Indicador	Dimensión a Medir	Unidad de Medida	Valor de la Meta	Avance de la Meta			
						Programado	Realizado	% de Avance Realizado VS	
								Período	Actual
Porcentaje de avance del gasto ejercido	1.- Programación y ejercicio del gasto	Relativo	a. Eficacia	Pesos	22,318,000.00	22,318,000.00	24,232,511.00	108.58	108.58

Observaciones:

Programa
Financiamiento a empresas y recuperación de cartera

Alineación al Plan Estatal de Desarrollo				
Eje	Programa Estratégico	Objetivo Programa Estratégico	Línea de Acción	Indicador
Eje 4. Aguascalientes competitivo	4.2. Fomento a la micro, pequeña y mediana empresa	4.2.1. Crear un Sistema Estatal de Financiamiento y Garantías para elevar la	4.2.1.1. Potencializar los apoyos estatales para	4.2.1.1.1. Sistema Estatal de Financiamiento y

diversificado y próspero	productividad, la competitividad y reducir la brecha en el rezago tecnológico de las pymes, procurando ser incluyente con perspectiva de género, en atención al segmento de la población excluida de los servicios y productos financieros de la banca tradicional.	Garantías (SIFIA).
--------------------------	---	--------------------

Indicador Nivel Fin

Indicador	Descripción	Método de Cálculo	Sentido	Unidad de Medida
Sistema Estatal de Financiamiento y Garantías (SIFIA)	Se refiere a la creación del Sistema Estatal de Financiamiento y Garantías	Suma de Sistemas Estatales de Financiamiento y Garantías	Ascendente	Organización

Tipo Valor Meta	Frecuencia	Medio de Verificación	Resumen Narrativo	Dimensión	Descripción Dimensión
Abaculo	Anual	Informes de Gobierno del Estado de Aguascalientes y Actas de Comité de la QPD	Contribuir al fomento de la micro, pequeña y mediana empresa mediante la generación y ocupación de empleos con el otorgamiento de apoyos financieros a los emprendedores y las empresas de Aguascalientes	a. Eficacia	Miden el grado del cumplimiento del objetivo establecido

Porcentaje de Avance Indicador Nivel Propósito 42.85%

Indicador	Descripción	Método de Cálculo	Sentido	Unidad de Medida
Empresas beneficiadas	Se refiere al número de empresas beneficiadas con créditos y apoyos del sector económico del Gobierno del Estado de Aguascalientes	$\frac{\text{Empresas beneficiadas}}{\text{Empresas pronosticadas a beneficiar}} \times 100$	Ascendente	Porcentaje

Tipo Valor Meta	Frecuencia	Medio de Verificación	Resumen Narrativo	Dimensión	Descripción Dimensión
Relativo	Anual	Registros del sistema informático de control de cartera de OFISA	Emprendedores, micro, pequeñas y medianas empresas de Aguascalientes cuentan con créditos para el desarrollo de sus proyectos productivos	a. Eficacia	Miden el grado del cumplimiento del objetivo establecido

Porcentaje de Avance Indicador Nivel Componente 42.65%

Indicador	Descripción	Método de Cálculo	Frecuencia	Dimensión	Descripción Dimensión
Porcentaje de población atendida	Se refiere a las personas atendidas y/o asesoradas por personal de OFISA en las instalaciones de esta institución o en otras instalaciones	$\frac{\text{Número de personas atendidas y asesoradas}}{\text{Número de personas programadas a atender y asesorar}} \times 100$	Trimestral	a. Eficacia	Miden el grado del cumplimiento del objetivo establecido

Línea Base			Meta			Medio de Verificación	Sentido
Valor	Año	Periodo	Valor	Año	Periodo		
5600 Asesorías	2019	Enero-Diciembre	5781 Asesorías	2020	Enero-Diciembre	Registros del sistema informático de control de cartera y registros contables que la coordinación administrativa de OFISA da seguimiento	Ascendente

Cobertura	Tipo de Indicador	Tipo Valor Meta	Resumen Narrativo	Supuestos
Estatal	Estratégico	Relativo	Mayor número de personas con conocimientos empresariales y de negocios.	Las personas que acuden a OFISA a solicitar información y cumplen con todos los trámites y para que se apruebe su solicitud a fin de poder otorgar un crédito o apoyo

Indicador del Nivel Actividades	Descripción	Tipo de Indicador	Dimensión a Medir	Unidad de Medida	Valor de la Meta	Avance de la Meta			
						Programado	Realizado	% de Avance Realizado vs	
								Periodo	Anual
Población asescrada	1.1.- Atención a solicitantes de recursos económicos.	Relativo	a. Eficacia	Acceso	5,791.00	5,791.00	6,317.00	21.52	109.08
Observaciones:									
Población beneficiada	1.2.- Autorización a beneficiarios de recursos económicos	Relativo	a. Eficacia	Acceso	1,677.00	1,677.00	418.00	9.97	24.93
Observaciones:									
Créditos y apoyos otorgados	1.3.- Otorgamiento de créditos y apoyos	Relativo	d. Economía	Pesos	545,173,000.00	545,173,000.00	150,807,912.00	11.06	27.66
Observaciones: Derivado de la revocación de los recursos fiscales previos, es posible tener resultados mayores a lo presupuestado.									

Programa
Impuestos sobre negocios Jurídicos e instrumentos notariales

Alineación al Plan Estatal de Desarrollo				
Eje	Programa Estratégico	Objetivo Programa Estratégico	Línea de Acción	Indicador

Porcentaje de Avance Indicador Nivel Componente 0.00%

Indicador	Descripción	Método de Cálculo	Frecuencia	Dimensión	Descripción Dimensión
Recursos ejercidos	Es la cantidad de dinero que se recibe por parte de los impuestos de los Notarios para otorgar créditos	Presupuesto ejercido / Monto asignado en el presupuesto de Egresos del Estado	Mensual	d. Economía	Miden la capacidad del programa para administrar, generar o movilizar de manera adecuada los recursos financieros.
Línea Base		Meta		Medio de Verificación	Sentido
Valor	Año	Periodo	Valor	Año	Periodo
5,899,097	2019	Enero-Diciembre	8,160,000	2020	Enero-Diciembre
				Registros que la Coordinación Administrativa de OFISA da seguimiento	Ascendente

Cobertura	Tipo de Indicador	Tipo Valor Meta	Resumen Narrativo	Supuestos
Estatal	Gestión	Relativo	Personas beneficiadas con el recurso ejercido	Las personas que acuden a OFISA a solicitar información y cumplen con todos los tramites y para que se atienda su solicitud a fin de poder otorgar un

Indicador del Nivel Actividades	Descripción	Tipo de Indicador	Dimensión a Medir	Unidad de Medida	Valor de la Meta	Avance de la Meta			
						Programado	Realizado	% de Avance Realizado vs	
								Periodo	Anual
Personas beneficiadas con el recurso ejercido.	1.-1.1 Gestión de presupuesto para el otorgamiento de créditos	Relativo	a. Economía	Pesos	7,480,000.00	7,480,000.00	0.00	0.00	0.00
Observaciones:									
Personas beneficiadas con el recurso ejercido.	1.-1.2 Asignación del crédito	Relativo	a. Eficacia		0.00	0.00	0.00	0.00	0.00
Observaciones:									

Programa
Recuperación de cartera vencida Aguascalientes

Alineación al Plan Estatal de Desarrollo				
Eje	Programa Estratégico	Objetivo Programa Estratégico	Línea de Acción	Indicador
Eje 3. Aguascalientes con gobierno íntegro, austero y abierto	3.1. Financiamiento sano del desarrollo	3.1.1. Financiar de manera sana y sostenible los programas, obras y proyectos de Gobierno del Estado.	3.1.1.1. Fortalecer la recaudación de ingresos propios, facilitando el cumplimiento voluntario e incrementando la fiscalización y el combate a la evasión fiscal y a la informalidad.	3.1.1.1.1. Índice de crecimiento de la recaudación de ingresos propios.

Porcentaje de Avance Indicador Nivel Componente 2. 100.37%

Indicador	Descripción	Método de Cálculo	Frecuencia	Dimensión	Descripción Dimensión
Recuperación de cartera vencida Aguascalientes	Se refiere al monto en pesos recuperado de cartera vencida	(Monto en pesos recuperados) / (Monto en pesos programados para recuperar este año) X 100	Mensual	a. Eficacia	Miden el grado del cumplimiento del objetivo establecido

Línea Base			Meta			Medio de Verificación	Sentido
Valor	Año	Periodo	Valor	Año	Periodo		
1,200,000	2019	Enero-Diciembre	50000	2020	Enero-Diciembre	Registros que la Coordinación Administrativa de OFISA da seguimiento	Ascendente

Cobertura	Tipo de Indicador	Tipo Valor Meta	Resumen Narrativo	Supuestos
Estatal	Gestión	Relativo	Recursos económicos recuperados	Los acreditados deudores se acercan al Fideicomiso y pagan en efectivo

[Handwritten signature]
6/8

pagan su adeudo

Indicador del Nivel Actividades	Descripción	Tipo de Indicador	Dimensión a Medir	Unidad de Medida	Valor de la Meta	Avance de la Meta			
						Programado	Realizado	% de Avance Realizado vs	
								Periodo	Anual

Recursos recuperados de la cartera vencida	1.1.-Seguimiento a la cobranza de la cartera vencida	Relativo	d. Economía	Pesos	50.000,00	50.500,00	1.054.683,00	2.109,37	2.109,37
--	--	----------	-------------	-------	-----------	-----------	--------------	----------	----------

Observaciones:

Programa
Recuperación de la cartera vencida Asunción

Alineación al Plan Estratégico de Desarrollo				
Eje	Programa Estratégico	Objetivo Programa Estratégico	Línea de Acción	Indicador

Porcentaje de Avance Indicador Nivel Componente 0,00%

Indicador	Descripción	Método de Cálculo	Frecuencia	Dimensión	Descripción Dimensión
Recuperación de cartera vencida Asunción	Se refiere al monto en pesos recuperado de cartera vencida	(Monto en pesos recuperados) / (Monto en pesos programados para recuperar este año) X 100	Mensual	d. Economía	Miden la capacidad del programa para administrar, generar o movilizar de manera adecuada los recursos financieros.

Línea Base			Meta			Medio de Verificación	Sentido
Valor	Año	Periodo	Valor	Año	Periodo		
13280	2019	Enero-Diciembre	14000	2020	Enero-Diciembre	Registros que la Coordinación Administrativa de OFISA da seguimiento	Descendente

Cobertura	Tipo de Indicador	Tipo Valor Meta	Resumen Narrativo	Supuestos
Estatal	Gestión	Relativo	Recursos económicos recuperados	Los acreditados deudores se acercan al Fideicomiso y pagan su adeudo.

Indicador del Nivel Actividades	Descripción	Tipo de Indicador	Dimensión a Medir	Unidad de Medida	Valor de la Meta	Avance de la Meta			
						Programado	Realizado	% de Avance Realizado vs	
								Periodo	Actual

Porcentaje de Recuperación de cartera vencida Asunción	1.1.1 Recursos económicos recuperados	Relativo	d. Economía	Pesos	4,600.00	4,600.00	0.00	0.00	0.00
--	---------------------------------------	----------	-------------	-------	----------	----------	------	------	------

Observaciones:



FIDEICOMISO FONDO AGUASCALIENTES

Adicional

CUENTA PÚBLICA **2020**

CUENTA PUBLICA 2020
FONDO AGUASCALIENTES
Relación de Bienes Muebles que Componen el Patrimonio
Al 31 de diciembre de 2020
(Pesos)

Código	Descripción del Bien Mueble	Valor en libros
	MOBILIARIO Y EQUIPO DE ADMINISTRACIÓN	380
1241120001	'3 ARCHIVEROS DE TRES GAVETAS GRAFITO	1
1241120002	ESTANTER-A 4 CHAROLAS CALIBRE REFORZADO, LETICIA G	1
1241120003	LIBRERO FORTTE GRAFITO, OFFIDIRECT SA DE CV	1
1241120004	MESA REDONDA GRAFITO Y SILLA GENOVA ROJO BRILLANTE	1
1241120005	COSTCO TRITURADORA PAPEL	1
1241120006	ASIENTO DE APERTURA	1
1241120007	COMPRA MOBILIARIO P/OFCINAS	345
1241120008	BANCAS Y MESAS P/COPIADORAS	1
1241120009	ARCHIVEROS P/OFNA. (ADMON)	1
1241120010	'3 ARCHIVEROS DE 3 GAVETAS	1
1241120011	SILLAS P/OFCINA (NOV)	1
1241120012	UN ARCHIVERO 3/GAV. M-106XL	1
1241120013	JUEGO DE ESCRITORIO	1
1241120014	LIBRERO FORTTE GRAFICO Y ARCHIVERO DE TRES GAVETAS	1
1241120015	'3 ARCHIVEROS DE 3 GAVETAS GRAFITO 3,416.00 c/u	1
1241320001	LAPTOP COMPAQ PRESARIO CQ50-111LA	1
1241320002	IMPRESORA LASERJET HP-P2515DN	1
1241320003	LAPTOP COMPAQ" PRESARIO SG3515 DUAL CORE 2.2 17"	1
1241320004	NOBREAK APC SMART 706 700VA 400W 6 CONT, JUANA MA.	1
1241320005	TARJETA MADRE INTEL DP45SG SK775/DDR2/PC Y DISCO D	1
1241320006	IMPRESORA EPSON LX-300 II+MATRIZ 10, JUANA MA. GA	1
1241320007	IMPRESORA LASERJET HP MOD-1505 24 PPM Y MULTIFUNCI	1
1241320008	DISCO DURO SATA II SEAGATE 250 GB 7200R Y MEMORIA	1
1241320009	CPU ENSAMBLADO INTELA TOM 1.6 MHZ/ 1GB/ 25, JUANA	1
1241320010	Equipo Fortigate Modelo FWF30-BDL Wireless	1
1241320011	'4 lap top Pavilion y 2 computadora IBM	1
1241320012	COSTCO DISCO DURO EXT, 2 TB	1
1241320013	COMPRA DE LECTOR DIGITAL	1
1241320014	IMPRESORA HP LASERJET 2600	1

Relación de Bienes Muebles que Componen el Patrimonio

Al 31 de diciembre de 2020

(Pesos)

Código	Descripción del Bien Mueble	Valor en libros
1241320015	PAGO DE MULTIFUNCIONAL	1
1241320016	ASIENTO DE APERTURA	1
1241320017	ASIENTO DE APERTURA	1
1241320018	COMPRA DE 15 COMPUTADORAS	1
1241320019	15 LICENCIAS P/GOB Y 5 IMPRESORAS	1
1241320020	NO BREAK TRIPP LITE 800 VA	1
1241320021	SERVIDOR HP PROLIAN ML110G4	1
	MOBILIARIO Y EQUIPO EDUCACIONAL Y RECREATIVO	12
1241320022	IMPRESORA-COPIADORA SHRAP M-AR5220	1
1241320023	ADQUISICION DE EQ. DE COMPUTO	1
1241320024	SCANNER KODAK MODELO i40	1
1241320025	SOFTWARE DE CAPTURA FULL DE KODAK	1
1241320026	COMPUTADORA LAP-TOP	1
1241320027	SERVIDOR HP DL160 8GB	1
1242320001	CAMARA DIGITAL JUANA MA. GARNI	1
1242320002	CAMARA DIGITAL BENQ DC C750 7 MPX	1
1242320003	C-MARA DIGITAL BENQ DC C750 7MPX, JUANA MA.GARNICA	1
1242320004	CAMARA DIGITAL BENQ E820	1
1242320005	CAMARA DIGITAL KODAK EASY SHARE M-863	1
1242320006	CAMARA DIGITAL BENQ E820	1
	VEHICULOS Y EQUIPO DE TRANSPORTE	12
1244120001	ADQ. MOTOCICLETA	1
1244120002	ASIENTO DE APERTURA	1
1244120003	NISSAN ROUGE NEGRO 2008 PIEL	1
1244120004	Nissan Platina Color Titanio Mod 2003	1
1244120006	Nissan Tsuru GSI Mod. 2006	1
1244120007	Dodge Dakota 1996	1
1244120008	Nissan Tsuru Color Capuchino Mod. 2006	1
1244120009	Nissan Tsuru Color Blanco Mod. 2000	1
1244120010	Tiida Sedan Comfort	1
1244120011	Tiida Sedan Comfort Blanco	1
1244120012	PICK UP NISSAN NEGRA	1

CUENTA PUBLICA 2020
FONDO AGUASCALIENTES
Relación de Bienes Muebles que Componen el Patrimonio
Al 31 de diciembre de 2020
(Pesos)

Código	Descripción del Bien Mueble	Valor en libros
1244120013	TIIDA SEDAN BLANCO 2013	1
	Maquinaria, Otros Equipos y Herramientas	8
1246220001	2 EXTINTORES, EXTICENTRO PHILADELPHIA S DE R	1
1246520001	CHEDRAUI TEL INALAMBRICO MOTOROLA	1
1246520002	RADIO SHACK DE MEXICO	1
1246620001	Enfriador	1
1246620002	Aspiradora	1
1246620003	Frigobar ge modelo 04g0	1
1246620004	Compra de horno para oficina fondo ags	1
1246920001	Rotulador brother	1
	ACTIVOS INTANGIBLES	808,746
1251010001	ACTUALIZACION CONTPAQ i PYME 5 USUARIOS	10,253
1251010002	Compra de licencia de antivirus	5,703
1251020001	SIAC	432,592
1251020002	Software nomipaq y cheppaq	11,368
1251020003	PAQCONTPAQ Y ACTCONTPAQ	15,549
1254010000	Windows Server Standard RZ y Cal 2008	47,188
1254020000	Officeproplus 2010 y Acrobat Professional	58,811
1254030000	Officeproplus 2010 y 30 Windows Svr	174,783
1254040000	LICENCIA SAAC.NET	52,500



**FONDO
AGUASCALIENTES**

CUENTA PUBLICA 2020
FONDO AGUASCALIENTES

Relación de Esquemas Bursátiles y de Coberturas Financieras

Al 31 de diciembre de 2020

(Pesos)

"En el año 2020, no se tuvieron Esquemas Bursátiles y de Coberturas financieras "

A



FIDEICOMISO FONDO AGUASCALIENTES

Disciplina Financiera

CUENTA PÚBLICA 2020

FONDO AGUASCALIENTES
Estado de Situación Financiera Detallado - LDF
Al 31 de diciembre de 2019 y al 31 de Diciembre de 2020 (b)
(PESOS)

Concepto (c)	2020 (d)	31 de diciembre de 2019 (e)	Concepto (c)	2020 (d)	31 de diciembre de 2019 (e)
ACTIVO			PASIVO		
Activo Circulante			Pasivo Circulante		
a. Efectivo y Equivalentes (a=a1+a2+a3+a4+a5+a6+a7)	6,357,440	4,906,476	a. Cuentas por Pagar a Corto Plazo (a=a1+a2+a3+a4+a5+a6+a7+a8+a9)	5,650	0
a1) Efectivo	0	0	a1) Servicios Personales por Pagar a Corto Plazo	0	0
a2) Bancos/Tesorería	2,960,383	1,629,184	a2) Proveedores por Pagar a Corto Plazo	0	0
a3) Bancos/Dependencias y Otros	0	0	a3) Contratistas por Obras Públicas por Pagar a Corto Plazo	0	0
a4) Inversiones Temporales (Hasta 3 meses)	3,397,057	3,277,292	a4) Participaciones y Aportaciones por Pagar a Corto Plazo	0	0
a5) Fondos con Afectación Específica	0	0	a5) Transferencias Otorgadas por Pagar a Corto Plazo	0	0
a6) Depósitos de Fondos de Terceros en Garantía y/o Administración	0	0	a6) Intereses, Comisiones y Otros Gastos de la Deuda Pública por Pagar a Corto Plazo	0	0
a7) Otros Efectivos y Equivalentes	0	0	a7) Retenciones y Contribuciones por Pagar a Corto Plazo	5,650	0
b. Derechos a Recibir Efectivo o Equivalentes (b=h1+h2+h3+h4+h5+h6+h7)	3,583,105	3,766,376	a8) Devoluciones de la Ley de Ingresos por Pagar a Corto Plazo	0	0
b1) Inversiones Financieras de Corto Plazo	0	0	a9) Otras Cuentas por Pagar a Corto Plazo	0	0
b2) Cuentas por Cobrar a Corto Plazo	0	0	b. Documentos por Pagar a Corto Plazo (b=b1+b2+b3)	0	0
b3) Deudores Diversos por Cobrar a Corto Plazo	3,583,105	3,766,376	b1) Documentos Comerciales por Pagar a Corto Plazo	0	0
b4) Ingresos por Recuperar a Corto Plazo	0	0	b2) Documentos con Contratistas por Obras Públicas por Pagar a Corto Plazo	0	0
b5) Deudores por Anticipos de la Tesorería a Corto Plazo	0	0	b3) Otros Documentos por Pagar a Corto Plazo	0	0
b6) Préstamos Otorgados a Corto Plazo	0	0	c. Porción a Corto Plazo de la Deuda Pública a Largo Plazo (c=c1+c2)	0	0
b7) Otros Derechos a Recibir Efectivo o Equivalentes a Corto Plazo	0	0	c1) Porción a Corto Plazo de la Deuda Pública	0	0
c. Derechos a Recibir Bienes o Servicios (c=c1+c2+c3+c4+c5)	0	0	c2) Porción a Corto Plazo de Arrendamiento Financiero	0	0
c1) Anticipo a Proveedores por Adquisición de Bienes y Prestación de Servicios a Corto Plazo	0	0	d. Títulos y Valores a Corto Plazo	0	0
c2) Anticipo a Proveedores por Adquisición de Bienes Inmuebles y Muebles a Corto Plazo	0	0	e. Pasivos Diferidos a Corto Plazo (e=e1+e2+e3)	0	0
c3) Anticipo a Proveedores por Adquisición de Bienes Intangibles a Corto Plazo	0	0	e1) Ingresos Cobrados por Adelantado a Corto Plazo	0	0
c4) Anticipo a Contratistas por Obras Públicas a Corto Plazo	0	0	e2) Intereses Cobrados por Adelantado a Corto Plazo	0	0
c5) Otros Derechos a Recibir Bienes o Servicios a Corto Plazo	0	0	e3) Otros Pasivos Diferidos a Corto Plazo	0	0
d. Inventarios (d=d1+d2+d3+d4+d5)	0	0	f. Fondos y Bienes de Terceros en Garantía y/o Administración a Corto Plazo (f=f1+f2+f3+f4+f5+f6)	0	0
d1) Inventario de Mercancías para Venta	0	0	f1) Fondos en Garantía a Corto Plazo	0	0
d2) Inventario de Mercancías Terminadas	0	0	f2) Fondos en Administración a Corto Plazo	0	0
d3) Inventario de Mercancías en Proceso de Elaboración	0	0	f3) Fondos Contingentes a Corto Plazo	0	0
d4) Inventario de Materias Primas, Materiales y Suministros para Producción	0	0	f4) Fondos de Fideicomisos, Mandatos y Contratos Análogos a Corto Plazo	0	0
d5) Bienes en Tránsito	0	0	f5) Otros Fondos de Terceros en Garantía y/o Administración a Corto Plazo	0	0
e. Almacenes	0	0	f6) Valores y Bienes en Garantía a Corto Plazo	0	0
f. Estimación por Pérdida o Deterioro de Activos Circulantes (f=f1+f2)	0	0	g. Provisiones a Corto Plazo (g=g1+g2+g3)	0	0
f1) Estimaciones para Cuentas Incobrables por Derechos a Recibir Efectivo o Equivalentes	0	0	g1) Provisión para Demandas y Juicios a Corto Plazo	0	0
f2) Estimación por Deterioro de Inventarios	0	0	g2) Provisión para Contingencias a Corto Plazo	0	0
g. Otros Activos Circulantes (g=g1+g2+g3+g4)	16,044,595	9,769,727	g3) Otras Provisiones a Corto Plazo	0	0
g1) Valores en Garantía	0	0	h. Otros Pasivos a Corto Plazo (h=h1+h2+h3)	6,661	38,855
g2) Bienes en Garantía (excluye depósitos de fondos)	0	0	h1) Ingresos por Clasificar	0	0
g3) Bienes Derivados de Embargos, Decomisos, Aseguramientos y Dación en Pago	16,044,595	9,769,727	h2) Recaudación por Participar	0	0
g4) Adquisición con Fondos de Terceros	0	0	h3) Otros Pasivos Circulantes	6,661	38,855
IA. Total de Activos Circulantes (IA = a + b + c + d + e + f + g)	25,985,139	18,442,578	IIA. Total de Pasivos Circulantes (IIA = a + b + c + d + e + f + g + h)	12,311	38,855
Activo No Circulante			Pasivo No Circulante		
a. Inversiones Financieras a Largo Plazo	0	0	a. Cuentas por Pagar a Largo Plazo	0	0
b. Derechos a Recibir Efectivo o Equivalentes a Largo Plazo	99,585,098	101,303,053	b. Documentos por Pagar a Largo Plazo	0	0
c. Bienes Inmuebles, Infraestructura y Construcciones en Proceso	0	0	c. Deuda Pública a Largo Plazo	0	0
d. Bienes Muebles	412	2,825,736	d. Pasivos Diferidos a Largo Plazo	0	0
e. Activos Intangibles	808,746	756,246	e. Fondos y Bienes de Terceros en Garantía y/o en Administración a Largo Plazo	37,176,139	37,341,147
f. Depreciación, Deterioro y Amortización Acumulada de Bienes	-756,658	-3,581,981	f. Provisiones a Largo Plazo	0	0
g. Activos Diferidos	1,043,804	1,043,804	IIB. Total de Pasivos No Circulantes (IIB = a + b + c + d + e + f)	37,176,139	37,341,147
h. Estimación por Pérdida o Deterioro de Activos no Circulantes	-445,570	-445,570	II. Total del Pasivo (II = IIA + IIB)	37,188,450	37,380,002
i. Otros Activos no Circulantes	0	0	HACIENDA PÚBLICA/PATRIMONIO		
IB. Total de Activos No Circulantes (IB = a + b + c + d + e + f + g + h + i)	100,235,832	101,901,287	IIIA. Hacienda Pública/Patrimonio Contribuido (IIIA = a + b + c)	64,652,266	64,652,266
I. Total del Activo (I = IA + IB)	126,220,971	120,343,865	a. Aportaciones	64,652,266	64,652,266
			b. Donaciones de Capital	0	0
			c. Actualización de la Hacienda Pública/Patrimonio	0	0

D

		IIIB. Hacienda Pública/Patrimonio Generado (IIIB = a + b + c + d + e)	24,380,255	18,311,587
		a. Resultados del Ejercicio (Ahorro/ Desahorro)	93,790	-229,283
		b. Resultados de Ejercicios Anteriores	18,221,493	18,540,880
		c. Revalúos	6,064,973	0
		d. Reservas	0	0
		e. Rectificaciones de Resultados de Ejercicios Anteriores	0	0
		IIIC. Exceso o Insuficiencia en la Actualización de la Hacienda Pública/Patrimonio (IIIC=a+b)	0	0
		a. Resultado por Posición Monetaria	0	0
		b. Resultado por Tenencia de Activos no Monetarios	0	0
		III. Total Hacienda Pública/Patrimonio (III = IIIA + IIIB + IIIC)	89,032,521	82,963,863
		IV. Total del Pasivo y Hacienda Pública/Patrimonio (IV = II + III)	128,220,971	120,343,865

FONDO AGUASCALIENTES							
Informe Analítico de la Deuda Pública y Otros Pasivos - LDF							
Del 1 de Enero al 31 de Diciembre de 2020 (b)							
(PESOS)							
Denominación de la Deuda Pública y Otros Pasivos (c)	Saldo al 31 de diciembre de 2019 (d)	Disposiciones del Periodo (e)	Amortizaciones del Periodo (f)	Revaluaciones, Reclasificaciones y Otros Ajustes (g)	Saldo Final del Periodo (h) h=d+e-f+g	Pago de Intereses del Periodo (i)	Pago de Comisiones y demás costos asociados durante el Periodo (j)
1. Deuda Pública (1=A+B)	0	0	0	0	0	0	0
A. Corto Plazo (A=a1+a2+a3)	0	0	0	0	0	0	0
a1) Instituciones de Crédito	0	0	0	0	0	0	0
a2) Títulos y Valores	0	0	0	0	0	0	0
a3) Arrendamientos Financieros	0	0	0	0	0	0	0
B. Largo Plazo (B=b1+b2+b3)	0	0	0	0	0	0	0
b1) Instituciones de Crédito	0	0	0	0	0	0	0
b2) Títulos y Valores	0	0	0	0	0	0	0
b3) Arrendamientos Financieros	0	0	0	0	0	0	0
2. Otros Pasivos	37,380,002	48,732	240,284		37,188,450		
3. Total de la Deuda Pública y Otros Pasivos (3=1+2)	37,380,002	48,732	240,284	0	37,188,450	0	0
4. Deuda Contingente 1 (informativo)	0	0	0	0	0	0	0
A. Deuda Contingente 1					0		
B. Deuda Contingente 2					0		
C. Deuda Contingente XX					0		
5. Valor de Instrumentos Bono Cupón Cero 2 (Informativo)	0	0	0	0	0	0	0
A. Instrumento Bono Cupón Cero 1					0		
B. Instrumento Bono Cupón Cero 2					0		
C. Instrumento Bono Cupón Cero XX					0		

1. Se refiere a cualquier Financiamiento sin fuente o garantía de pago definida, que sea asumida de manera solidaria o subsidiaria por las Entidades Federativas con sus Municipios, organismos descentralizados y empresas de participación estatal mayoritaria y fideicomisos, locales o municipales, y por los Municipios con sus respectivos organismos descentralizados y

2. Se refiere al valor del Bono Cupón Cero que respalda el pago de los créditos asociados al mismo (Activo).

Obligaciones a Corto Plazo (k)	Monto Contratado (l)	Plazo Pactado (m)	Tasa de Interés (n)	Comisiones y Costos Relacionados (o)	Tasa Efectiva (p)
6. Obligaciones a Corto Plazo (Informativo)	0	0	0	0	0
A. Crédito 1					
B. Crédito 2					
C. Crédito XX					

FONDO AGUASCALIENTES

Informe Analítico de Obligaciones Diferentes de Financiamientos – LDF

Del 1 de Enero al 31 de Diciembre de 2020 (b)

(PESOS)

Denominación de las Obligaciones Diferentes de Financiamiento	Fecha del Contrato	Fecha de inicio de operación del proyecto	Fecha de vencimiento	Monto de la inversión pactado	Plazo pactado	Monto promedio mensual del pago de la contraprestación	Monto promedio mensual del pago de la contraprestación correspondiente al pago de inversión	Monto pagado de la inversión al XX de XXXX de 20XX	Monto pagado de la inversión actualizado al XX de XXXX de 20XX	Saldo pendiente por pagar de la inversión al XX de XXXX de 20XX
(c)	(d)	(e)	(f)	(g)	(h)	(i)	(j)	(k)	(l)	(m = g - l)
A. Asociaciones Público Privadas (APP's) (A=a+b+c+d)	0	0	0	0	0	0	0	0	0	0
a) APP 1										0
b) APP 2										0
c) APP 3										0
d) APP XX										0
B. Otros Instrumentos (B=a+b+c+d)	0	0	0	0	0	0	0	0	0	0
a) Otro Instrumento 1										0
b) Otro Instrumento 2										0
c) Otro Instrumento 3										0
d) Otro Instrumento XX										0
C. Total de Obligaciones Diferentes de Financiamiento (C=A+B)	0	0	0	0	0	0	0	0	0	0

A

FONDO AGUASCALIENTES (a)
Balance Presupuestario - LDF
Del 1 de Enero al 31 de Diciembre de 2020 (b)
(PESOS)

Concepto (c)	Estimado/ Aprobado (d)	Devengado	Recaudado/ Pagado
A. Ingresos Totales (A = A1+A2+A3)	51,000	348,905	348,905
A1. Ingresos de Libre Disposición	51,000	348,905	348,905
A2. Transferencias Federales Etiquetadas			
A3. Financiamiento Neto	0	0	0
B. Egresos Presupuestarios¹ (B = B1+B2)	51,000	307,615	307,615
B1. Gasto No Etiquetado (sin incluir Amortización de la Deuda Pública)			
B2. Gasto Etiquetado (sin incluir Amortización de la Deuda Pública)	51,000	307,615	307,615
C. Remanentes del Ejercicio Anterior (C = C1 + C2)		0	0
C1. Remanentes de Ingresos de Libre Disposición aplicados en el periodo			
C2. Remanentes de Transferencias Federales Etiquetadas aplicados en el periodo			
I. Balance Presupuestario (I = A - B + C)	0	41,290	41,290
II. Balance Presupuestario sin Financiamiento Neto (II = I - A3)	0	41,290	41,290
III. Balance Presupuestario sin Financiamiento Neto y sin Remanentes del Ejercicio Anterior (III = II - C)	0	41,290	41,290

Concepto	Aprobado	Devengado	Pagado
E. Intereses, Comisiones y Gastos de la Deuda (E = E1+E2)	0	0	0
E1. Intereses, Comisiones y Gastos de la Deuda con Gasto No Etiquetado			
E2. Intereses, Comisiones y Gastos de la Deuda con Gasto Etiquetado			
IV. Balance Primario (IV = III - E)	0	41,290	41,290

Concepto	Estimado/ Aprobado	Devengado	Recaudado/ Pagado
F. Financiamiento (F = F1 + F2)	0	0	0
F1. Financiamiento con Fuente de Pago de Ingresos de Libre Disposición			
F2. Financiamiento con Fuente de Pago de Transferencias Federales Etiquetadas			
G. Amortización de la Deuda (G = G1 + G2)	0	0	0
G1. Amortización de la Deuda Pública con Gasto No Etiquetado			
G2. Amortización de la Deuda Pública con Gasto Etiquetado			
A3. Financiamiento Neto (A3 = F - G)	0	0	0

Concepto	Estimado/ Aprobado	Devengado	Recaudado/ Pagado
A1. Ingresos de Libre Disposición	51,000	348,905	348,905
A3.1. Financiamiento Neto con Fuente de Pago de Ingresos de Libre Disposición (A3.1 = F1 - G1)	0	0	0
F1. Financiamiento con Fuente de Pago de Ingresos de Libre Disposición	0	0	0
G1. Amortización de la Deuda Pública con Gasto No Etiquetado	0	0	0
B1. Gasto No Etiquetado (sin incluir Amortización de la Deuda Pública)	0	0	0
C1. Remanentes de Ingresos de Libre Disposición aplicados en el periodo		0	0
V. Balance Presupuestario de Recursos Disponibles (V = A1 + A3.1 - B1 + C1)	51,000	348,905	348,905
VI. Balance Presupuestario de Recursos Disponibles sin Financiamiento Neto (VI = V - A3.1)	51,000	348,905	348,905

Concepto	Estimado/ Aprobado	Devengado	Recaudado/ Pagado
A2. Transferencias Federales Etiquetadas	0	0	0
A3.2. Financiamiento Neto con Fuente de Pago de Transferencias Federales Etiquetadas (A3.2 = F2 - G2)	0	0	0
F2. Financiamiento con Fuente de Pago de Transferencias Federales Etiquetadas	0	0	0
G2. Amortización de la Deuda Pública con Gasto Etiquetado	0	0	0
B2. Gasto Etiquetado (sin incluir Amortización de la Deuda Pública)	51,000	307,615	307,615
C2. Remanentes de Transferencias Federales Etiquetadas aplicados en el periodo		0	0
VII. Balance Presupuestario de Recursos Etiquetados (VII = A2 + A3.2 - B2 + C2)	-51,000	-307,615	-307,615
VIII. Balance Presupuestario de Recursos Etiquetados sin Financiamiento Neto (VIII = VII - A3.2)	-51,000	-307,615	-307,615

4

FONDO AGUASCALIENTES						
Estado Analítico de Ingresos Detallado - LDF						
Del 1 de Enero al 31 de Diciembre de 2020 (b)						
(PESOS)						
Concepto (c)	Ingreso					Diferencia (e)
	Estimado (d)	Ampliaciones/ (Reducciones)	Modificado	Devengado	Recaudado	
Ingresos de Libre Disposición						
A. Impuestos			0			0
B. Cuotas y Aportaciones de Seguridad Social			0			0
C. Contribuciones de Mejoras			0			0
D. Derechos			0			0
E. Productos	51,000	297,905	348,905	348,905	348,905	297,905
F. Aprovechamientos			0			0
G. Ingresos por Ventas de Bienes y Prestación Servicios			0			0
H. Participaciones (H=h1+h2+h3+h4+h5+h6+h7+h8+h9+h10+h11)	0	0	0	0	0	0
h1) Fondo General de Participaciones			0			0
h2) Fondo de Fomento Municipal			0			0
h3) Fondo de Fiscalización y Recaudación			0			0
h4) Fondo de Compensación			0			0
h5) Fondo de Extracción de Hidrocarburos			0			0
h6) Impuesto Especial Sobre Producción y Servicios			0			0
h7) 0.136% de la Recaudación Federal Participable			0			0
h8) 3.17% Sobre Extracción de Petróleo			0			0
h9) Gasolinas y Diésel			0			0
h10) Fondo del Impuesto Sobre la Renta			0			0
h11) Fondo de Estabilización de los Ingresos de las Entidades Federativas			0			0
I. Incentivos Derivados de la Colaboración Fiscal (I=i1+i2+i3+i4+i5)	0	0	0	0	0	0
i1) Tenencia o Uso de Vehículos			0			0
i2) Fondo de Compensación ISAN			0			0
i3) Impuesto Sobre Automóviles Nuevos			0			0
i4) Fondo de Compensación de Repecos-Intermedios			0			0
i5) Otros Incentivos Económicos			0			0
J. Transferencias y Asignaciones			0			0
K. Convenios	0	0	0	0	0	0
k1) Otros Convenios y Subsidios			0			0
L. Otros Ingresos de Libre Disposición (L=l1+l2)	0	0	0	0	0	0
l1) Participaciones en Ingresos Locales			0			0
l2) Otros Ingresos de Libre Disposición			0			0
I. Total de Ingresos de Libre Disposición (I=A+B+C+D+E+F+G+H+I+J+K+L)	51,000	297,905	348,905	348,905	348,905	297,905
Ingresos Excedentes de Ingresos de Libre Disposición						
Transferencias Federales Etiquetadas						
A. Aportaciones (A=a1+a2+a3+a4+a5+a6+a7+a8)	0	0	0	0	0	0
a1) Fondo de Aportaciones para la Nómina Educativa y Gasto Operativo			0			0
a2) Fondo de Aportaciones para los Servicios de Salud			0			0
a3) Fondo de Aportaciones para la Infraestructura Social			0			0
a4) Fondo de Aportaciones para el Fortalecimiento de los Municipios y de las Demarcaciones Territoriales del Distrito Federal			0			0
a5) Fondo de Aportaciones Múltiples			0			0
a6) Fondo de Aportaciones para la Educación Tecnológica y de Adultos			0			0
a7) Fondo de Aportaciones para la Seguridad Pública de los Estados y del Distrito Federal			0			0
a8) Fondo de Aportaciones para el Fortalecimiento de las Entidades Federativas			0			0
B. Convenios (B=b1+b2+b3+b4)	0	0	0	0	0	0
b1) Convenios de Protección Social en Salud			0			0
b2) Convenios de Descentralización			0			0
b3) Convenios de Reasignación			0			0
b4) Otros Convenios y Subsidios			0			0
C. Fondos Distintos de Aportaciones (C=c1+c2)	0	0	0	0	0	0
c1) Fondo para Entidades Federativas y Municipios Productores de Hidrocarburos			0			0
c2) Fondo Minero			0			0
D. Transferencias, Asignaciones, Subsidios y Subvenciones, y Pensiones y Jubilaciones			0			0
E. Otras Transferencias Federales Etiquetadas			0			0
II. Total de Transferencias Federales Etiquetadas (II = A + B + C + D + E)	0	0	0	0	0	0
III. Ingresos Derivados de Financiamientos (III = A)	0	0	0	0	0	0
A. Ingresos Derivados de Financiamientos			0			0
IV. Total de Ingresos (IV = I + II + III)	51,000	297,905	348,905	348,905	348,905	297,905
Datos Informativos						
1. Ingresos Derivados de Financiamientos con Fuente de Pago de Ingresos de Libre Disposición			0			0
2. Ingresos Derivados de Financiamientos con Fuente de Pago de Transferencias Federales Etiquetadas			0			0
3. Ingresos Derivados de Financiamientos (3 = 1 + 2)	0	0	0	0	0	0

FONDO AGUASCALIENTES							
Estado Analítico del Ejercicio del Presupuesto de Egresos Detallado - LDF							
Clasificación por Objeto del Gasto (Capítulo y Concepto)							
Del 1 de Enero al 31 de Diciembre de 2020 (b)							
(PESOS)							
Concepto (c)	Egresos					Subejercicio (e)	
	Aprobado (d)	Ampliaciones/ (Reducciones)	Modificado	Devengado	Pagado		
I. Gasto No Etiquetado (I=A+B+C+D+E+F+G+H+I)	0	0	0	0	0	0	
A. Servicios Personales (A=a1+a2+a3+a4+a5+a6+a7)	0	0	0	0	0	0	
a1) Remuneraciones al Personal de Carácter Permanente	0	0	0	0	0	0	
a2) Remuneraciones al Personal de Carácter Transitorio	0	0	0	0	0	0	
a3) Remuneraciones Adicionales y Especiales	0	0	0	0	0	0	
a4) Seguridad Social	0	0	0	0	0	0	
a5) Otras Prestaciones Sociales y Económicas	0	0	0	0	0	0	
a6) Previsiones	0	0	0	0	0	0	
a7) Pago de Estímulos a Servidores Públicos	0	0	0	0	0	0	
B. Materiales y Suministros (B=b1+b2+b3+b4+b5+b6+b7+b8+b9)	0	0	0	0	0	0	
b1) Materiales de Administración, Emisión de Documentos y Artículos Oficiales	0	0	0	0	0	0	
b2) Alimentos y Utensilios	0	0	0	0	0	0	
b3) Materias Primas y Materiales de Producción y Comercialización	0	0	0	0	0	0	
b4) Materiales y Artículos de Construcción y de Reparación	0	0	0	0	0	0	
b5) Productos Químicos, Farmacéuticos y de Laboratorio	0	0	0	0	0	0	
b6) Combustibles, Lubricantes y Aditivos	0	0	0	0	0	0	
b7) Vestuario, Blancos, Prendas de Protección y Artículos Deportivos	0	0	0	0	0	0	
b8) Materiales y Suministros Para Seguridad	0	0	0	0	0	0	
b9) Herramientas, Refacciones y Accesorios Menores	0	0	0	0	0	0	
C. Servicios Generales (C=c1+c2+c3+c4+c5+c6+c7+c8+c9)	0	0	0	0	0	0	
c1) Servicios Básicos	0	0	0	0	0	0	
c2) Servicios de Arrendamiento	0	0	0	0	0	0	
c3) Servicios Profesionales, Científicos, Técnicos y Otros Servicios	0	0	0	0	0	0	
c4) Servicios Financieros, Bancarios y Comerciales	0	0	0	0	0	0	
c5) Servicios de Instalación, Reparación, Mantenimiento y Conservación	0	0	0	0	0	0	
c6) Servicios de Comunicación Social y Publicidad	0	0	0	0	0	0	
c7) Servicios de Traslado y Viáticos	0	0	0	0	0	0	
c8) Servicios Oficiales	0	0	0	0	0	0	
c9) Otros Servicios Generales	0	0	0	0	0	0	
D. Transferencias, Asignaciones, Subsidios y Otras Ayudas (D=d1+d2+d3+d4+d5+d6+d7+d8+d9)	0	0	0	0	0	0	
d1) Transferencias Internas y Asignaciones al Sector Público	0	0	0	0	0	0	
d2) Transferencias al Resto del Sector Público	0	0	0	0	0	0	
d3) Subsidios y Subvenciones	0	0	0	0	0	0	
d4) Ayudas Sociales	0	0	0	0	0	0	
d5) Pensiones y Jubilaciones	0	0	0	0	0	0	
d6) Transferencias a Fideicomisos, Mandatos y Otros Análogos	0	0	0	0	0	0	
d7) Transferencias a la Seguridad Social	0	0	0	0	0	0	
d8) Donativos	0	0	0	0	0	0	
d9) Transferencias al Exterior	0	0	0	0	0	0	
E. Bienes Muebles, Inmuebles e Intangibles (E=e1+e2+e3+e4+e5+e6+e7+e8+e9)	0	0	0	0	0	0	
e1) Mobiliario y Equipo de Administración	0	0	0	0	0	0	
e2) Mobiliario y Equipo Educativo y Recreativo	0	0	0	0	0	0	
e3) Equipo e Instrumental Médico y de Laboratorio	0	0	0	0	0	0	
e4) Vehículos y Equipo de Transporte	0	0	0	0	0	0	
e5) Equipo de Defensa y Seguridad	0	0	0	0	0	0	
e6) Maquinaria, Otros Equipos y Herramientas	0	0	0	0	0	0	
e7) Activos Biológicos	0	0	0	0	0	0	
e8) Bienes Inmuebles	0	0	0	0	0	0	
e9) Activos Intangibles	0	0	0	0	0	0	
F. Inversión Pública (F=f1+f2+f3)	0	0	0	0	0	0	
f1) Obra Pública en Bienes de Dominio Público	0	0	0	0	0	0	
f2) Obra Pública en Bienes Propios	0	0	0	0	0	0	
f3) Proyectos Productivos y Acciones de Fomento	0	0	0	0	0	0	
G. Inversiones Financieras y Otras Provisiones (G=g1+g2+g3+g4+g5+g6+g7)	0	0	0	0	0	0	
g1) Inversiones Para el Fomento de Actividades Productivas	0	0	0	0	0	0	
g2) Acciones y Participaciones de Capital	0	0	0	0	0	0	
g3) Compra de Títulos y Valores	0	0	0	0	0	0	
g4) Concesión de Préstamos	0	0	0	0	0	0	
g5) Inversiones en Fideicomisos, Mandatos y Otros Análogos	0	0	0	0	0	0	
Fideicomiso de Desastres Naturales (Informativo)	0	0	0	0	0	0	
g6) Otras Inversiones Financieras	0	0	0	0	0	0	
g7) Provisiones para Contingencias y Otras Erogaciones Especiales	0	0	0	0	0	0	
H. Participaciones y Aportaciones (H=h1+h2+h3)	0	0	0	0	0	0	
h1) Participaciones	0	0	0	0	0	0	
h2) Aportaciones	0	0	0	0	0	0	
h3) Convenios	0	0	0	0	0	0	
I. Deuda Pública (I=i1+i2+i3+i4+i5+i6+i7)	0	0	0	0	0	0	
i1) Amortización de la Deuda Pública	0	0	0	0	0	0	
i2) Intereses de la Deuda Pública	0	0	0	0	0	0	
i3) Comisiones de la Deuda Pública	0	0	0	0	0	0	
i4) Gastos de la Deuda Pública	0	0	0	0	0	0	
i5) Costo por Coberturas	0	0	0	0	0	0	
i6) Apoyos Financieros	0	0	0	0	0	0	
i7) Adeudos de Ejercicios Fiscales Anteriores (ADEFAS)	0	0	0	0	0	0	
II. Gasto Etiquetado (II=A+B+C+D+E+F+G+H+I)	51,000	297,905	348,905	307,615	307,615	41,290	
A. Servicios Personales (A=a1+a2+a3+a4+a5+a6+a7)	0	0	0	0	0	0	
a1) Remuneraciones al Personal de Carácter Permanente	0	0	0	0	0	0	
a2) Remuneraciones al Personal de Carácter Transitorio	0	0	0	0	0	0	
a3) Remuneraciones Adicionales y Especiales	0	0	0	0	0	0	
a4) Seguridad Social	0	0	0	0	0	0	
a5) Otras Prestaciones Sociales y Económicas	0	0	0	0	0	0	
a6) Previsiones	0	0	0	0	0	0	
a7) Pago de Estímulos a Servidores Públicos	0	0	0	0	0	0	
B. Materiales y Suministros (B=b1+b2+b3+b4+b5+b6+b7+b8+b9)	0	0	0	0	0	0	
b1) Materiales de Administración, Emisión de Documentos y Artículos Oficiales	0	0	0	0	0	0	
b2) Alimentos y Utensilios	0	0	0	0	0	0	
b3) Materias Primas y Materiales de Producción y Comercialización	0	0	0	0	0	0	
b4) Materiales y Artículos de Construcción y de Reparación	0	0	0	0	0	0	
b5) Productos Químicos, Farmacéuticos y de Laboratorio	0	0	0	0	0	0	
b6) Combustibles, Lubricantes y Aditivos	0	0	0	0	0	0	
b7) Vestuario, Blancos, Prendas de Protección y Artículos Deportivos	0	0	0	0	0	0	
b8) Materiales y Suministros Para Seguridad	0	0	0	0	0	0	
b9) Herramientas, Refacciones y Accesorios Menores	0	0	0	0	0	0	
C. Servicios Generales (C=c1+c2+c3+c4+c5+c6+c7+c8+c9)	51,000	245,405	296,405	255,115	255,115	41,290	

c1) Servicios Básicos			0				0
c2) Servicios de Arrendamiento			12,600		12,600		0
c3) Servicios Profesionales, Científicos, Técnicos y Otros Servicios	49,000	130,491	179,491	138,202	138,202		41,290
c4) Servicios Financieros, Bancarios y Comerciales	2,000	18,828	20,828	20,828	20,828		0
c5) Servicios de Instalación, Reparación, Mantenimiento y Conservación	0	72,448	72,448	72,448	72,448		0
c6) Servicios de Comunicación Social y Publicidad			0				0
c7) Servicios de Traslado y Viáticos			0				0
c8) Servicios Oficiales			0				0
c9) Otros Servicios Generales	0	11,038	11,038	11,038	11,038		0
D. Transferencias, Asignaciones, Subsidios y Otras Ayudas	0	0	0	0	0		0
(D=d1+d2+d3+d4+d5+d6+d7+d8+d9)							
d1) Transferencias Internas y Asignaciones al Sector Público			0				0
d2) Transferencias al Resto del Sector Público			0				0
d3) Subsidios y Subvenciones			0				0
d4) Ayudas Sociales			0				0
d5) Pensiones y Jubilaciones			0				0
d6) Transferencias a Fideicomisos, Mandatos y Otros Análogos			0				0
d7) Transferencias a la Seguridad Social			0				0
d8) Donativos			0				0
d9) Transferencias al Exterior			0				0
E. Bienes Muebles, Inmuebles e Intangibles (E=e1+e2+e3+e4+e5+e6+e7+e8+e9)	0	52,500	52,500	52,500	52,500		0
e1) Mobiliario y Equipo de Administración			0				0
e2) Mobiliario y Equipo Educativo y Recreativo			0				0
e3) Equipo e Instrumental Médico y de Laboratorio			0				0
e4) Vehículos y Equipo de Transporte			0				0
e5) Equipo de Defensa y Seguridad			0				0
e6) Maquinaria, Otros Equipos y Herramientas			0				0
e7) Activos Biológicos			0				0
e8) Bienes Inmuebles			0				0
e9) Activos Intangibles	0	52,500	52,500	52,500	52,500		0
F. Inversión Pública (F=f1+f2+f3)	0	0	0	0	0		0
f1) Obra Pública en Bienes de Dominio Público			0				0
f2) Obra Pública en Bienes Propios			0				0
f3) Proyectos Productivos y Acciones de Fomento			0				0
G. Inversiones Financieras y Otras Provisiones (G=g1+g2+g3+g4+g5+g6+g7)	0	0	0	0	0		0
g1) Inversiones Para el Fomento de Actividades Productivas			0				0
g2) Acciones y Participaciones de Capital			0				0
g3) Compra de Títulos y Valores			0				0
g4) Concesión de Préstamos			0				0
g5) Inversiones en Fideicomisos, Mandatos y Otros Análogos			0				0
Fideicomiso de Desastres Naturales (Informativo)			0				0
g6) Otras Inversiones Financieras			0				0
g7) Provisiones para Contingencias y Otras Erogaciones Especiales			0				0
H. Participaciones y Aportaciones (H=h1+h2+h3)	0	0	0	0	0		0
h1) Participaciones			0				0
h2) Aportaciones			0				0
h3) Convenios			0				0
I. Deuda Pública (I=i1+i2+i3+i4+i5+i6+i7)	0	0	0	0	0		0
i1) Amortización de la Deuda Pública			0				0
i2) Intereses de la Deuda Pública			0				0
i3) Comisiones de la Deuda Pública			0				0
i4) Gastos de la Deuda Pública			0				0
i5) Costo por Coberturas			0				0
i6) Apoyos Financieros			0				0
i7) Adeudos de Ejercicios Fiscales Anteriores (ADEFAS)			0				0
III. Total de Egresos (III = I + II)	51,000	297,905	348,905	307,615	307,615		41,290

FONDO AGUASCALIENTES						
Estado Analítico del Ejercicio del Presupuesto de Egresos Detallado - LDF						
Clasificación Funcional (Finalidad y Función)						
Del 1 de Enero al 31 de Diciembre de 2020 (b)						
(PESOS)						
Concepto (c)	Egresos					Subejercicio (e)
	Aprobado (d)	Ampliaciones/ (Reducciones)	Modificado	Devengado	Pagado	
I. Gasto No Etiquetado (I=A+B+C+D)	51,000	297,905	348,905	307,615	307,615	41,290
A. Gobierno (A=a1+a2+a3+a4+a5+a6+a7+a8)	0	0	0	0	0	0
a1) Legislación	0	0	0	0	0	0
a2) Justicia	0	0	0	0	0	0
a3) Coordinación de la Política de Gobierno	0	0	0	0	0	0
a4) Relaciones Exteriores	0	0	0	0	0	0
a5) Asuntos Financieros y Hacendarios	0	0	0	0	0	0
a6) Seguridad Nacional	0	0	0	0	0	0
a7) Asuntos de Orden Público y de Seguridad Interior	0	0	0	0	0	0
a8) Otros Servicios Generales	0	0	0	0	0	0
B. Desarrollo Social (B=b1+b2+b3+b4+b5+b6+b7)	0	0	0	0	0	0
b1) Protección Ambiental	0	0	0	0	0	0
b2) Vivienda y Servicios a la Comunidad	0	0	0	0	0	0
b3) Salud	0	0	0	0	0	0
b4) Recreación, Cultura y Otras Manifestaciones Sociales	0	0	0	0	0	0
b5) Educación	0	0	0	0	0	0
b6) Protección Social	0	0	0	0	0	0
b7) Otros Asuntos Sociales	0	0	0	0	0	0
C. Desarrollo Económico (C=c1+c2+c3+c4+c5+c6+c7+c8+c9)	51,000	297,905	348,905	307,615	307,615	41,290
c1) Asuntos Económicos, Comerciales y Laborales en General	51,000	297,905	348,905	307,615	307,615	41,290
c2) Agropecuaria, Silvicultura, Pesca y Caza	0	0	0	0	0	0
c3) Combustibles y Energía	0	0	0	0	0	0
c4) Minería, Manufacturas y Construcción	0	0	0	0	0	0
c5) Transporte	0	0	0	0	0	0
c6) Comunicaciones	0	0	0	0	0	0
c7) Turismo	0	0	0	0	0	0
c8) Ciencia, Tecnología e Innovación	0	0	0	0	0	0
c9) Otras Industrias y Otros Asuntos Económicos	0	0	0	0	0	0
D. Otras No Clasificadas en Funciones Anteriores (D=d1+d2+d3+d4)	0	0	0	0	0	0
d1) Transacciones de la Deuda Pública / Costo Financiero de la Deuda	0	0	0	0	0	0
d2) Transferencias, Participaciones y Aportaciones Entre Diferentes Niveles y Ordenes de Gobierno	0	0	0	0	0	0
d3) Saneamiento del Sistema Financiero	0	0	0	0	0	0
d4) Adeudos de Ejercicios Fiscales Anteriores	0	0	0	0	0	0
II. Gasto Etiquetado (II=A+B+C+D)	0	0	0	0	0	0
A. Gobierno (A=a1+a2+a3+a4+a5+a6+a7+a8)	0	0	0	0	0	0
a1) Legislación	0	0	0	0	0	0
a2) Justicia	0	0	0	0	0	0
a3) Coordinación de la Política de Gobierno	0	0	0	0	0	0
a4) Relaciones Exteriores	0	0	0	0	0	0
a5) Asuntos Financieros y Hacendarios	0	0	0	0	0	0
a6) Seguridad Nacional	0	0	0	0	0	0
a7) Asuntos de Orden Público y de Seguridad Interior	0	0	0	0	0	0
a8) Otros Servicios Generales	0	0	0	0	0	0
B. Desarrollo Social (B=b1+b2+b3+b4+b5+b6+b7)	0	0	0	0	0	0
b1) Protección Ambiental	0	0	0	0	0	0
b2) Vivienda y Servicios a la Comunidad	0	0	0	0	0	0
b3) Salud	0	0	0	0	0	0
b4) Recreación, Cultura y Otras Manifestaciones Sociales	0	0	0	0	0	0
b5) Educación	0	0	0	0	0	0
b6) Protección Social	0	0	0	0	0	0
b7) Otros Asuntos Sociales	0	0	0	0	0	0
C. Desarrollo Económico (C=c1+c2+c3+c4+c5+c6+c7+c8+c9)	0	0	0	0	0	0
c1) Asuntos Económicos, Comerciales y Laborales en General	0	0	0	0	0	0
c2) Agropecuaria, Silvicultura, Pesca y Caza	0	0	0	0	0	0
c3) Combustibles y Energía	0	0	0	0	0	0
c4) Minería, Manufacturas y Construcción	0	0	0	0	0	0
c5) Transporte	0	0	0	0	0	0
c6) Comunicaciones	0	0	0	0	0	0
c7) Turismo	0	0	0	0	0	0
c8) Ciencia, Tecnología e Innovación	0	0	0	0	0	0
c9) Otras Industrias y Otros Asuntos Económicos	0	0	0	0	0	0
D. Otras No Clasificadas en Funciones Anteriores (D=d1+d2+d3+d4)	0	0	0	0	0	0
d1) Transacciones de la Deuda Pública / Costo Financiero de la Deuda	0	0	0	0	0	0
d2) Transferencias, Participaciones y Aportaciones Entre Diferentes Niveles y Ordenes de Gobierno	0	0	0	0	0	0
d3) Saneamiento del Sistema Financiero	0	0	0	0	0	0
d4) Adeudos de Ejercicios Fiscales Anteriores	0	0	0	0	0	0
III. Total de Egresos (III = I + II)	51,000	297,905	348,905	307,615	307,615	41,290

2

FONDO AGUASCALIENTES
Estado Analítico del Ejercicio del Presupuesto de Egresos Detallado - LDF
Clasificación de Servicios Personales por Categoría
Del 1 de Enero al 31 de Diciembre de 2020 (b)
(PESOS)

Concepto (c)	Egresos					Subejercicio (e)
	Aprobado (d)	Ampliaciones/ (Reducciones)	Modificado	Devengado	Pagado	
I. Gasto No Etiquetado (I=A+B+C+D+E+F)	0	0	0	0	0	0
A. Personal Administrativo y de Servicio Público			0			0
B. Magisterio			0			0
C. Servicios de Salud (C=c1+c2)	0	0	0	0	0	0
c1) Personal Administrativo			0			0
c2) Personal Médico, Paramédico y afin			0			0
D. Seguridad Pública			0			0
E. Gastos asociados a la implementación de nuevas leyes federales o reformas a las mismas (E = e1 + e2)	0	0	0	0	0	0
e1) Nombre del Programa o Ley 1			0			0
e2) Nombre del Programa o Ley 2			0			0
F. Sentencias laborales definitivas			0			0
II. Gasto Etiquetado (II=A+B+C+D+E+F)	0	0	0	0	0	0
A. Personal Administrativo y de Servicio Público			0			0
B. Magisterio			0			0
C. Servicios de Salud (C=c1+c2)	0	0	0	0	0	0
c1) Personal Administrativo			0			0
c2) Personal Médico, Paramédico y afin			0			0
D. Seguridad Pública			0			0
E. Gastos asociados a la implementación de nuevas leyes federales o reformas a las mismas (E = e1 + e2)	0	0	0	0	0	0
e1) Nombre del Programa o Ley 1			0			0
e2) Nombre del Programa o Ley 2			0			0
F. Sentencias laborales definitivas			0			0
III. Total del Gasto en Servicios Personales (III = I + II)	0	0	0	0	0	0

1

FONDO AGUASCALIENTES						
Guía de Cumplimiento de la Ley de Disciplina Financiera de las Entidades Federativas y Municipios						
Del 1 de enero al 31 de diciembre de 20XN (b)						
Indicadores de Observancia (c)	Implementación		Resultado		Fundamento (h)	Comentarios (i)
	SI	NO	Monto o valor (f)	Unidad (pesos/porcentaje) (g)		
	Mecanismo de Verificación (d)	Fecha estimada de cumplimiento (e)				
INDICADORES PRESUPUESTARIOS						
A. INDICADORES CUANTITATIVOS						
1 Balance Presupuestario Sostenible (j)						
a. Propuesto	Iniciativa de Ley de Ingresos y Proyecto de Presupuesto de Egresos		0	pesos	Art. 6 y 19 de la LDF	
b. Aprobado	Ley de Ingresos y Presupuesto de Egresos		0	pesos	Art. 6 y 19 de la LDF	
c. Ejercido	Cuenta Pública / Formato 4 LDF		41,290	pesos	Art. 6 y 19 de la LDF	
2 Balance Presupuestario de Recursos Disponibles Sostenible (k)						
a. Propuesto	Iniciativa de Ley de Ingresos y Proyecto de Presupuesto de Egresos		0	pesos	Art. 6 y 19 de la LDF	
b. Aprobado	Ley de Ingresos y Presupuesto de Egresos		51,000	pesos	Art. 6 y 19 de la LDF	
c. Ejercido	Cuenta Pública / Formato 4 LDF		348,905	pesos	Art. 6 y 19 de la LDF	
3 Financiamiento Neto dentro del Techo de Financiamiento Neto (l)						
a. Propuesto	Iniciativa de Ley de Ingresos		NA	pesos	Art. 6, 19 y 46 de la LDF	
b. Aprobado	Ley de Ingresos		NA	pesos	Art. 6, 19 y 46 de la LDF	
c. Ejercido	Cuenta Pública / Formato 4 LDF		NA	pesos	Art. 6, 19 y 46 de la LDF	
4 Recursos destinados a la atención de desastres naturales						
a. Asignación al fideicomiso para desastres naturales (m)						
e. 1 Aprobado						
	Reporte Trim. Formato 6 a)		NA	pesos	Art. 9 de la LDF	
e. 2 Pagado						
	Cuenta Pública / Formato 6 a)		NA	pesos	Art. 9 de la LDF	
b. Aportación promedio realizada por la Entidad Federativa durante los 5 ejercicios previos, para infraestructura dañada por desastres naturales (n)						
	Autorizaciones de recursos aprobados por el FONDEN		NA	pesos	Art. 9 de la LDF	
c. Saldo del fideicomiso para desastres naturales (o)						
	Cuenta Pública / Auxiliar de Cuentas		NA	pesos	Art. 9 de la LDF	
d. Costo promedio de los últimos 5 ejercicios de la reconstrucción de infraestructura dañada por desastres naturales (p)						
	Autorizaciones de recursos aprobados por el FONDEN		NA	pesos	Art. 9 de la LDF	
5 Techo para servicios personales (q)						
a. Asignación en el Presupuesto de Egresos	Reporte Trim. Formato 6 d)		NA	pesos	Art. 10 y 21 de la LDF	
b. Ejercido	Reporte Trim. Formato 6 d)		NA	pesos	Art. 13 frac. V y 21 de la LDF	
6 Previsiones de gasto para compromisos de pago derivados de APPs (r)						
a. Asignación en el Presupuesto de Egresos	Presupuesto de Egresos		NA	pesos	Art. 11 y 21 de la LDF	
7 Techo de ADEFAS para el ejercicio fiscal (s)						
a. Propuesto	Proyecto de Presupuesto de Egresos		NA	pesos	Art. 12 y 20 de la LDF	
b. Aprobado	Reporte Trim. Formato 6 a)		NA	pesos	Art. 12 y 20 de la LDF	
c. Ejercido	Cuenta Pública / Formato 6 a)		NA	pesos	Art. 12 y 20 de la LDF	
B. INDICADORES CUALITATIVOS						
1 Iniciativa de Ley de Ingresos y Proyecto de Presupuesto de Egresos						
a. Objetivos anuales, estrategias y metas para el ejercicio fiscal (t)	Iniciativa de Ley de Ingresos y Proyecto de Presupuesto de Egresos		NA		Art. 5 y 18 de la LDF	
b. Proyecciones de ejercicios posteriores (u)	Iniciativa de Ley de Ingresos y Proyecto de Presupuesto de Egresos / Formatos 7 a) y b)		NA		Art. 5 y 18 de la LDF	
c. Descripción de riesgos relevantes y propuestas de acción para enfrentarlos (v)	Iniciativa de Ley de Ingresos y Proyecto de Presupuesto de Egresos		NA		Art. 5 y 18 de la LDF	
d. Resultados de ejercicios fiscales anteriores y el ejercicio fiscal en cuestión (w)	Iniciativa de Ley de Ingresos y Proyecto de Presupuesto de Egresos / Formatos 7 c) y d)		NA		Art. 5 y 18 de la LDF	
e. Estudio actuarial de las pensiones de sus trabajadores (x)	Proyecto de Presupuesto de Egresos / Formato 8		NA		Art. 5 y 18 de la LDF	
2 Balance Presupuestario de Recursos Disponibles, en caso de ser negativo						
a. Razones excepcionales que justifican el Balance Presupuestario de Recursos Disponibles negativo (y)	Iniciativa de Ley de Ingresos o Proyecto de Presupuesto de Egresos		NA		Art. 6 y 19 de la LDF	
b. Fuente de recursos para cubrir el Balance Presupuestario de Recursos Disponibles negativo (z)	Iniciativa de Ley de Ingresos o Proyecto de Presupuesto de Egresos		NA		Art. 6 y 19 de la LDF	
c. Número de ejercicios fiscales y acciones necesarias para cubrir el Balance Presupuestario de Recursos Disponibles negativo (aa)	Iniciativa de Ley de Ingresos o Proyecto de Presupuesto de Egresos		NA		Art. 6 y 19 de la LDF	
d. Informes Trimestrales sobre el avance de las acciones para recuperar el Balance Presupuestario de Recursos Disponibles (bb)	Reporte Trim. y Cuenta Pública		NA		Art. 6 y 19 de la LDF	
3 vicios Personales						
a. Remuneraciones de los servidores públicos (cc)	Proyecto de Presupuesto		NA		Art. 10 y 21 de la LDF	
b. Previsiones salariales y económicas para cubrir incrementos salariales, creación de plazas y otros (dd)	Proyecto de Presupuesto		NA		Art. 10 y 21 de la LDF	
INDICADORES DEL EJERCICIO PRESUPUESTARIO						
A. INDICADORES CUANTITATIVOS						
1 Ingresos Excedentes derivados de Ingresos de Libre Disposición						
a. Monto de Ingresos Excedentes derivados de ILD (ee)	Cuenta Pública / Formato 5		NA	pesos	Art. 14 y 21 de la LDF	
b. Monto de Ingresos Excedentes derivados de ILD destinados al fin del A. 14, fracción I de la LDF (ff)	Cuenta Pública		NA	pesos	Art. 14 y 21 de la LDF	
c. Monto de Ingresos Excedentes derivados de ILD destinados al fin del A. 14, fracción II, a) de la LDF (gg)	Cuenta Pública		NA	pesos	Art. 14 y 21 de la LDF	
d. Monto de Ingresos Excedentes derivados de ILD destinados al fin del A. 14, fracción II, b) de la LDF (hh)	Cuenta Pública		NA	pesos	Art. 14 y 21 de la LDF	
e. Monto de Ingresos Excedentes derivados de ILD destinados al fin del artículo noveno transitorio de la LDF (ii)	Cuenta Pública		NA	pesos	Art. Noveno Transitorio de la LDF	
B. INDICADORES CUALITATIVOS						
1. Análisis Costo-Beneficio para programas o proyectos de inversión mayores a 10 millones de UDIS (jj)	Página de Internet de la Secretaría de Finanzas o Tesorería Municipal		NA		Art. 13 frac. III y 21 de la LDF	
2. Análisis de conveniencia y análisis de transferencia de riesgos de los proyectos APPs (kk)	Página de Internet de la Secretaría de Finanzas o Tesorería Municipal		NA		Art. 13 frac. III y 21 de la LDF	
3. Identificación de población objetivo, destino y temporalidad de subalidos (ll)	Página de Internet de la Secretaría de Finanzas o Tesorería Municipal		NA		Art. 13 frac. VII y 21 de la LDF	
INDICADORES DE DEUDA PÚBLICA						
A. INDICADORES CUANTITATIVOS						
1 Obligaciones a Corto Plazo						
a. Límite de Obligaciones a Corto Plazo (mm)			NA	pesos	Art. 30 frac. I de la LDF	
b. Obligaciones a Corto Plazo (nn)			NA	pesos	Art. 30 frac. I de la LDF	

[Handwritten signature]