



FIDEICOMISO FONDO ASUNCIÓN

Introducción

CUENTA PÚBLICA 2020

Introducción

El Fideicomiso denominado Fondo Asunción se encuentra en proceso de extinción

Panorama Económico y Financiero

Fondo Asunción durante el ejercicio 2019 se encuentra en proceso de extinción y dentro de sus principales actividades solo se encuentra en la recuperación de cartera, la cual ya se encuentra totalmente vencida.

Autorización e Historia

El 05 de marzo de 1999 fue creado Fondo Asunción y en el 10 de julio del 2003, se constituyó el “**FIDEICOMISO FONDO ASUNCIÓN**” quedando registrado bajo el número de Fideicomiso: 2638-4, donde el “**FIDEICOMITENTE**” es Gobierno Libre y Soberano de Aguascalientes, el “**FIDUCIARIO**” Banco del Centro S.A., Instituto de Banca Múltiple, Grupo Financiero BANORTE, División Fiduciaria, el “**FIDEICOMISARIO**” los beneficiados por el Fideicomiso. Teniendo como objetivo implementar un sistema de apoyo a favor de las personas con escasos recursos, para que puedan autoemplearse en actividades lucrativas e iniciar pequeños negocios familiares, con el objetivo de elevar significativamente el nivel de vida del núcleo familiar, ayudando con ello a la parte de la población de Aguascalentense más desprotegida.



FIDEICOMISO FONDO ASUNCIÓN

Contable

CUENTA PÚBLICA 2020




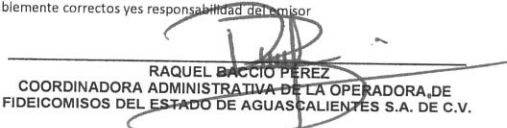
**FONDO
ASUNCIÓN**

Cuenta Pública 2020
FONDO ASUNCIÓN
Estado de Actividades
Del 1 de enero al 31 de diciembre de 2020 y 2019
(Pesos)

	2020	2019
INGRESOS Y OTROS BENEFICIOS		
Ingresos de Gestión		
Impuestos	5,663	254,265
Cuotas y Aportaciones de Seguridad Social	0	0
Contribuciones de Mejoras	0	0
Derechos	0	0
Productos	0	0
Aprovechamientos	5,663	254,265
Ingresos por Venta de Bienes y Prestación de Servicios	0	0
	0	0
Participaciones, Aportaciones, Convenios, Incentivos Derivados de la Colaboración Fiscal, Fondos Distintos de Aportaciones, Transferencias, Asignaciones, Subsidios y Subvenciones, y Pensiones y Jubilaciones	0	0
Participaciones, Aportaciones, Convenios, Incentivos Derivados de la Colaboración Fiscal y Fondos Distintos de Aportaciones	0	0
Transferencias, Asignaciones, Subsidios y Subvenciones, y Pensiones y Jubilaciones	0	0
Otros Ingresos y Beneficios		
Ingresos Financieros	0	0
Incremento por Variación de Inventarios	0	0
Disminución del Exceso de Estimaciones por Pérdida o Deterioro u Obsolescencia	0	0
Disminución del Exceso de Provisiones	0	0
Otros Ingresos y Beneficios Varios	0	0
Total de Ingresos y Otros Beneficios	5,663	254,265
GASTOS Y OTRAS PÉRDIDAS		
Gastos de Funcionamiento		
Servicios Personales	319,166	102,790
Materiales y Suministros	0	0
Servicios Generales	0	0
	319,166	102,790
Transferencias, Asignaciones, Subsidios y Otras Ayudas		
Transferencias Internas y Asignaciones al Sector Público	0	0
Transferencias al Resto del Sector Público	0	0
Subsidios y Subvenciones	0	0
Ayudas Sociales	0	0
Pensiones y Jubilaciones	0	0
Transferencias a Fideicomisos, Mandatos y Contratos Análogos	0	0
Transferencias a la Seguridad Social	0	0
Donativos	0	0
Transferencias al Exterior	0	0
Participaciones y Aportaciones		
Participaciones	0	0
Aportaciones	0	0
Convenios	0	0
Intereses, Comisiones y Otros Gastos de la Deuda Pública		
Intereses de la Deuda Pública	0	0
Comisiones de la Deuda Pública	0	0
Gastos de la Deuda Pública	0	0
Costo por Coberturas	0	0
Apoyos Financieros	0	0
Otros Gastos y Pérdidas Extraordinarias		
Estimaciones, Depreciaciones, Deterioros, Obsolescencia y Amortizaciones	45,388	0
Provisiones	45,388	0
Disminución de Inventarios	0	0
Aumento por Insuficiencia de Estimaciones por Pérdida o Deterioro y Obsolescencia	0	0
Aumento por Insuficiencia de Provisiones	0	0
Otros Gastos	0	0
Inversión Pública		
Inversión Pública no Capitalizable	0	0
	0	0
Total de Gastos y Otras Pérdidas	364,554	102,790
Resultados del Ejercicio (Ahorro/Desahorro)	-358,891	151,475

Bajo protesta de decir verdad declaramos que los Estados Financieros y sus Notas son razonablemente correctos y es responsabilidad del emisor


ANDRÉS DÍAZ LARIOS
DIRECTOR GENERAL DE LA OPERADORA DE
FIDEICOMISOS DEL ESTADO DE AGUASCALIENTES S.A. DE



RAQUEL BACCIO PÉREZ
COORDINADORA ADMINISTRATIVA DE LA OPERADORA DE
FIDEICOMISOS DEL ESTADO DE AGUASCALIENTES S.A. DE C.V.




Cuenta Pública 2020
FONDO ASUNCIÓN
 Estado de Situación Financiera
 Al 31 de diciembre de 2020 y 2019
 (Pesos)

	2020	2019		2020	2019
ACTIVO			PASIVO		
<i>Activo Circulante</i>			<i>Pasivo Circulante</i>		
Efectivo y Equivalentes	826,750	832,183	Cuentas por Pagar a Corto Plazo	122,095	0
Derechos a Recibir Efectivo o Equivalentes	0	0	Documentos por Pagar a Corto Plazo	0	0
Derechos a Recibir Bienes o Servicios	0	0	Porción a Corto Plazo de la Deuda Pública a Largo Plazo	0	0
Inventarios	0	0	Títulos y Valores a Corto Plazo	0	0
Almacenes	0	0	Pasivos Diferidos a Corto Plazo	0	0
Estimación por Pérdida o Deterioro de Activos Circulantes	0	0	Fondos y Bienes de Terceros en Garantía y/o Administración a Corto Plazo	0	0
Otros Activos Circulantes	39	39	Provisiones a Corto Plazo	0	0
			Otros Pasivos a Corto Plazo	0	0
Total de Activos Circulantes	826,789	832,222	Total de Pasivos Circulantes	122,095	0
<i>Activo No Circulante</i>			<i>Pasivo No Circulante</i>		
Inversiones Financieras a Largo Plazo	0	0	Cuentas por Pagar a Largo Plazo	0	0
Derechos a Recibir Efectivo o Equivalentes a Largo Plazo	4,263,641	4,168,095	Documentos por Pagar a Largo Plazo	0	0
Bienes Inmuebles, Infraestructura y Construcciones en	0	0	Deuda Pública a Largo Plazo	0	0
Bienes Muebles	348	45,736	Pasivos Diferidos a Largo Plazo	0	0
Activos Intangibles	0	0	Fondos y Bienes de Terceros en Garantía y/o en Administración a Largo	0	0
Depreciación, Deterioro y Amortización Acumulada de Bienes	0	0	Provisiones a Largo Plazo	0	0
Activos Diferidos	0	0			
Estimación por Pérdida o Deterioro de Activos no Circulantes	0	0	Total de Pasivos No Circulantes	0	0
Otros Activos no Circulantes	1,720,807	2,002,328			
Total de Activos No Circulantes	5,984,796	6,216,160	Total del Pasivo	122,095	0
Total del Activo	6,811,585	7,048,381	HACIENDA PÚBLICA/ PATRIMONIO		
			<i>Hacienda Pública/Patrimonio Contribuido</i>	51,235,000	51,235,000
			Aportaciones	51,235,000	51,235,000
			Donaciones de Capital	0	0
			Actualización de la Hacienda Pública / Patrimonio	0	0
			<i>Hacienda Pública/Patrimonio Generado</i>	-44,545,510	-44,186,619
			Resultados del Ejercicio (Ahorro / Desahorro)	-358,891	151,475
			Resultados de Ejercicios Anteriores	-44,186,619	-44,338,094
			Revalúos	0	0
			Reservas	0	0
			Rectificaciones de Resultados de Ejercicios Anteriores	0	0
			Exceso o Insuficiencia en la Actualización de la Hacienda	0	0
			Resultado por Posición Monetaria	0	0
			Resultado por Tenencia de Activos no Monetarios	0	0
			Total Hacienda Pública/ Patrimonio	6,689,490	7,048,381
			Total del Pasivo y Hacienda Pública / Patrimonio	6,811,585	7,048,381

Bajo protesta de decir verdad declaramos que los Estados Financieros y sus Notas son razonablemente correctos y es responsabilidad del emisor


 ANDRÉS DÍAZ LARIOS
 DIRECTOR GENERAL DE LA OPERADORA DE
 FIDEICOMISOS DEL ESTADO DE AGUASCALIENTES S.A. DE


 RAQUEL BACCIO PÉREZ
 COORDINADORA ADMINISTRATIVA DE LA OPERADORA DE
 FIDEICOMISOS DEL ESTADO DE AGUASCALIENTES S.A. DE C.V.



Cuenta Pública 2020
FONDO ASUNCIÓN
Estado de Variación en la Hacienda Pública
Del 1 de Enero al 31 de Diciembre de 2020
(Pesos)

Concepto	Hacienda Pública/Patrimonio Contribuido	Hacienda Pública/Patrimonio Generado de Ejercicios Anteriores	Hacienda Pública/Patrimonio Generado del Ejercicio	Exceso o Insuficiencia en la Actualización de la Hacienda Pública / Patrimonio	TOTAL
HACIENDA PÚBLICA/PATRIMONIO CONTRIBUIDO NETO DE 2019	51,235,000				51,235,000
Aportaciones	51,235,000				51,235,000
Donaciones de Capital	0				0
Actualización de la Hacienda Pública/Patrimonio	0				0
HACIENDA PÚBLICA /PATRIMONIO GENERADO NETO DE 2019		-44,338,094	151,475		-44,186,619
Resultados del Ejercicio (Ahorro/Desahorro)		0	151,475	0.00	151,475.38
Resultados de Ejercicios Anteriores		-44,338,094	0		-44,338,094
Revalúos		0	0	0	0
Reservas		0	0	0	0
Rectificaciones de Resultados de Ejercicios Anteriores		0	0	0	0
EXCESO O INSUFICIENCIA EN LA ACTUALIZACIÓN DE LA HACIENDA PÚBLICA/				0	0
Resultado por Posición Monetaria				0	0
Resultado por Tenencia de Activos no Monetarios				0	0
HACIENDA PÚBLICA / PATRIMONIO NETO FINAL DE 2019	51,235,000.00	-44,338,094	151,475	0	7,048,381
CAMBIOS EN LA HACIENDA PÚBLICA/PATRIMONIO CONTRIBUIDO NETO DE 2020	0				0
Aportaciones	0				0
Donaciones de Capital	0				0
Actualización de la Hacienda Pública/Patrimonio	0				0
VARIACIONES DE LA HACIENDA PÚBLICA / PATRIMONIO GENERADO NETO DE		151,475.38	-510,367		-358,891
Resultados del Ejercicio (Ahorro/Desahorro)		0	-358,891.23		-358,891
Resultados de Ejercicios Anteriores		151,475.38	-151,475.38		0
Revalúos		0	0	0	0
Reservas		0	0	0	0
Rectificaciones de Resultados de Ejercicios Anteriores			0		0
CAMBIOS EN EL EXCESO O INSUFICIENCIA EN LA ACTUALIZACIÓN DE LA				0	0
Resultado por Posición Monetaria				0	0
Resultado por Tenencia de Activos no Monetarios				0	0
HACIENDA PÚBLICA / PATRIMONIO NETO FINAL DE 2020	51,235,000	-44,186,619	-358,891	0	6,689,490

Bajo protesta de decir verdad declaramos que los Estados Financieros y sus Notas son razonablemente correctos y responsabilidad del emisor

ANDRÉS DÍAZ LARIOS
DIRECTORA GENERAL

RAQUEL BACCIO PÉREZ
COORDINADOR ADMINISTRATIVO



Cuenta Pública 2020
FONDO ASUNCIÓN
Estado de Cambios en la Situación Financiera
Del 1 de Enero al 31 de Diciembre de 2020
(Pesos)

Concepto	Origen	Aplicación	Concepto	Origen	Aplicación
ACTIVO	332,341	95,545	PASIVO	122,095	0
Activo Circulante	5,432	0	Pasivo Circulante	122,095	0
Efectivo y Equivalentes	5,432	0	Cuentas por Pagar a Corto Plazo	122,095	0
Derechos a Recibir Efectivo o Equivalentes	0	0	Documentos por Pagar a Corto Plazo	0	0
Derechos a Recibir Bienes o Servicios	0	0	Porción a Corto Plazo de la Deuda Pública a Largo Plazo	0	0
Inventarios	0	0	Títulos y Valores a Corto Plazo	0	0
Almacenes	0	0	Pasivos Diferidos a Corto Plazo	0	0
Estimación por Pérdida o Deterioro de Activos Circulantes	0	0	Fondos y Bienes de Terceros en Garantía y/o Administración a Corto Plazo	0	0
Otros Activos Circulantes	0	0	Provisiones a Corto Plazo	0	0
			Otros Pasivos a Corto Plazo	0	0
Activo No Circulante	326,909	95,545	Pasivo No Circulante	0	0
Inversiones Financieras a Largo Plazo	0	0	Cuentas por Pagar a Largo Plazo	0	0
Derechos a Recibir Efectivo o Equivalentes a Largo Plazo	0	95,545	Documentos por Pagar a Largo Plazo	0	0
Bienes Inmuebles, Infraestructura y Construcciones en Proceso	0	0	Deuda Pública a Largo Plazo	0	0
Bienes Muebles	45,388	0	Pasivos Diferidos a Largo Plazo	0	0
Activos Intangibles	0	0	Fondos y Bienes de Terceros en Garantía y/o en Administración a Largo Plazo	0	0
Depreciación, Deterioro y Amortización Acumulada de Bienes	0	0	Provisiones a Largo Plazo	0	0
Activos Diferidos	0	0			
Estimación por Pérdida o Deterioro de Activos no Circulantes	0	0	HACIENDA PÚBLICA/ PATRIMONIO	151,475	510,367
Otros Activos no Circulantes	281,521	0	Hacienda Pública/Patrimonio Contribuido	0	0
			Aportaciones	0	0
			Donaciones de Capital	0	0
			Actualización de la Hacienda Pública / Patrimonio	0	0
			Hacienda Pública/Patrimonio Generado	151,475	510,367
			Resultados del Ejercicio (Ahorro / Desahorro)	0	510,367
			Resultados de Ejercicios Anteriores	151,475	0
			Revalúos	0	0
			Reservas	0	0
			Rectificaciones de Resultados de Ejercicios Anteriores	0	0
			Exceso o Insuficiencia en la Actualización de la Hacienda Pública/Patrimonio	0	0
			Resultado por Posición Monetaria	0	0
			Resultado por Tenencia de Activos no Monetarios	0	0

Bajo protesta de decir verdad declaramos que los Estados Financieros y sus Notas son razonablemente correctos y responsabilidad del emisor.

ANDRÉS DÍAZ LARIOS
DIRECTORA GENERAL

RAQUEL BACCIO PÉREZ
COORDINADOR ADMINISTRATIVO



Cuenta Pública 2020
FONDO ASUNCIÓN
 Estado de Flujos de Efectivo
 Del 1 de Enero al 31 de Diciembre de 2020 y 2019
 (Pesos)

Concepto	2020	2019	Concepto	2020	2019
Flujos de Efectivo de las Actividades de Operación			Flujos de Efectivo de las Actividades de Inversión		
Origen	5,663	254,265	Origen	45,388	0
Impuestos	0	0	Bienes Inmuebles, Infraestructura y Construcción	0	0
Cuotas y Aportaciones de Seguridad Social	0	0	Bienes Muebles	45,388	0
Contribuciones de mejoras	0	0	Otros Orígenes de Inversión	0	0
Derechos	0	0	Aplicación	0	0
Productos	5,663	254,265	Bienes Inmuebles, Infraestructura y Construcción	0	0
Aprovechamientos	0	0	Bienes Muebles	0	0
Ingresos por Venta de Bienes y Prestación de	0	0	Otras Aplicaciones de Inversión	0	0
Participaciones, Aportaciones, Convenios,	0	0	Flujos Netos de Efectivo por Actividades de Inversión	45,388	0
Transferencias, Asignaciones, Subsidios y	0	0			
Otros Orígenes de Operación	0	0			
Aplicación	319,166	102,790	Flujo de Efectivo de las Actividades de Financiamiento		
Servicios Personales	0	0	Origen	358,228	0
Materiales y Suministros	0	0	Endeudamiento Neto	0	0
Servicios Generales	319,166	102,790	Interno	0	0
Transferencias Internas y Asignaciones al	0	0	Externo	0	0
Transferencias al resto del Sector Público	0	0	Otros Orígenes de Financiamiento	358,228	0
Subsidios y Subvenciones	0	0	Aplicación	95,545	2,239,796
Ayudas Sociales	0	0	Servicios de la Deuda	0	0
Pensiones y Jubilaciones	0	0	Interno	0	0
Transferencias a Fideicomisos, Mandatos y	0	0	Externo	0	0
Transferencias a la Seguridad Social	0	0	Otras Aplicaciones de Financiamiento	95,545	2,239,796
Donativos	0	0	Flujos netos de Efectivo por Actividades de Financiamiento	262,683	-2,239,796
Transferencias al Exterior	0	0			
Participaciones	0	0			
Aportaciones	0	0			
Convenios	0	0			
Otras Aplicaciones de Operación	0	0			
Flujos Netos de Efectivo por Actividades de Operación	-313,503	151,475	Incremento/Disminución Neta en el Efectivo y Equivalentes al Efectivo	-5,432	-2,088,320
			Efectivo y Equivalentes al Efectivo al inicio del Ejercicio	832,183	2,920,503
			Efectivo y Equivalentes al Efectivo al final del Ejercicio	826,750	832,183

Bajo protesta de decir verdad declaramos que los Estados Financieros y sus Notas son razonablemente correctos y responsabilidad del emisor

 ANDRÉS DÍAZ LARIOS
 DIRECTORA GENERAL

 RAQUEL BACCIO PÉREZ
 COORDINADOR ADMINISTRATIVO



Cuenta Pública 2020
FONDO ASUNCIÓN
Informe de Pasivos Contingentes
Del 1 de Enero al 31 de Diciembre de 2020
(Pesos)

"En cumplimiento a lo dispuesto en los artículos 46, fracción I, inciso d, y 52 de la Ley General de Contabilidad Gubernamental, y de conformidad con lo establecido en el capítulo VII, numeral III, inciso g) del Manual de Contabilidad Gubernamental emitido por el CONAC, el ente público informa lo siguiente:"

Cuenta	Concepto	Importe
	En el año 2020, no se tuvieron Pasivos Contingentes	
TOTAL		

Bajo protesta de decir verdad declaramos que los Estados Financieros y sus Notas son razonablemente correctos y responsabilidad del emisor

ANDRÉS DÍAZ LARIOS
DIRECTOR GENERAL DE LA OPERADORA DE
FIDEICOMISOS DEL ESTADO DE AGUASCALIENTES S.A. DE

RAQUEL BACCIO PÉREZ
COORDINADORA ADMINISTRATIVA DE LA OPERADORA DE
FIDEICOMISOS DEL ESTADO DE AGUASCALIENTES S.A. DE C.V.

De conformidad a los artículos 46, fracción I, inciso e) y 49 de la Ley General de Contabilidad Gubernamental, así como a la normatividad emitida por el Consejo de Armonización Contable, a continuación se presentan las notas a los estados financieros correspondientes al ejercicio del 1 de enero al 31 de diciembre del 2020, con los siguientes apartados:

- a) Notas de Desglose
- b) Notas de Memoria (cuentas de orden), y
- c) Notas de Gestión Administrativa

NOTAS A LOS ESTADOS FINANCIEROS

a) NOTAS DE DESGLOSE

I) NOTAS AL ESTADO DE SITUACIÓN FINANCIERA

Activo

Efectivo y Equivalentes

1. Derechos a recibir Efectivo y Equivalentes y Bienes o Servicios a Recibir.- Se encuentra integrada por las siguientes cuentas:

BANCO	CUENTA	MONTO CTA. CHEQUES
BANORTE	869006068	824,925
BANORTE	869006335	508
BANORTE	869013528	1,317
BANORTE	VALORES	39
SALDO		\$826,789

Derechos a recibir Efectivo y Equivalentes y Bienes o Servicios a Recibir

2. Se integra de las cuentas por cobrar siguientes:

CONCEPTO	IMPORTE
FASU-Créditos Propios	\$4'263,641
OFISA Gastos Legales	\$1'720,807


En virtud de que desde julio de 2012 el Fideicomiso dejó de Operar en la colocación de créditos y que el total de los mismos se encuentra en cartera vencida, es que ya no se clasifica o desagrega por vencimiento las cuentas por cobrar

Bienes Disponibles para su Transformación o Consumo (inventarios)

4. El Fideicomiso no cuenta hasta el 31 de diciembre del 2020 con Inventarios para su transformación y consumo.
5. Al 31 de diciembre de 2020 el Fideicomiso no tiene cuenta de Almacén

Inversiones Financieras

6. Cuentas de inversiones financieras 338624 por tipo y monto al 31 de diciembre de 2020 por \$39.
7. Saldos de las participaciones y aportaciones de capital en cuentas de inversión al 31 de diciembre de 2020, no cuenta con inversiones.



Bienes Muebles, Inmuebles e Intangibles

8. Se integra al 100 % de Mobiliario y Equipo de Oficina \$0.

CONCEPTO	2020	2019
Mobiliario y equipo de administración	\$434,892	\$389,156
Mobiliario y equipo educacional y recreativo	0	0
Vehículos y equipo de transporte	0	0
Maquinaria, otros equipos y herramientas	0	0
BIENES MUEBLES	434,892	389,156
Software	0	0
Licencias	0	0
ACTIVOS INTANGIBLES	0	0
Depreciación acumulada de bienes muebles	434,544	389,156
DEPRECIACIÓN, DETERIORO Y AMORTIZACIÓN ACUMULADA DE BIENES	434,544	389,156
TOTAL	\$348	\$0

La depreciación es al 100% los bienes muebles tienen una antigüedad de más de 17 años.

9. El Fideicomiso no cuenta con bienes intangibles

Estimaciones y Deterioros

10. El Fideicomiso dejo de Operar en julio de 2012, solo cuenta con recuperación de cartera, misma que se encuentra totalmente vencida.

Otros Activos

11. No aplica dentro del Fideicomiso.

Pasivo

1. No cuenta con pasivos, el Fideicomiso dejó de Operar en julio de 2012, solo cuenta con recuperación de cartera
2. De acuerdo a los registros del Fideicomiso no se cuenta con recursos localizados en Fondos de Bienes de Terceros en Administración y/o en Garantía a corto y largo plazo
3. Se tienen otras cuentas de pasivo por \$122,095.

II) NOTAS AL ESTADO DE ACTIVIDADES**Ingresos de Gestión**

1. Los ingresos se integran de la siguiente manera:

CONCEPTO	IMPORTE
OTROS INGRESOS (INTERESES ORDINARIOS CRÉDITOS OTORGADOS)	5,663

2. **Participaciones, Aportaciones, Convenios, Incentivos derivados de la Colaboración Fiscal:**

No aplica

3. **Otros ingresos y beneficios:**

No cuenta con otro Tipo De Ingresos



Gastos y Otras Pérdidas:

Los gastos se componen de la siguiente manera:

CONCEPTO	IMPORTE
COMISIONES BANCARIAS	5,432
OTROS GASTOS DE ADMINISTRACIÓN	534
HONORARIOS	313,200
DEPRECIACIONES Y AMORTIZACIONES	45,338

III) NOTAS AL ESTADO DE VARIACIÓN EN LA HACIENDA PÚBLICA

1. No hay variaciones al patrimonio contribuido.
2. El patrimonio generado solo se modificó por la diferencia entre los ingresos obtenidos y los gastos de funcionamiento.


IV) NOTAS AL ESTADO DE FLUJOS DE EFECTIVO**Efectivo y equivalentes**

1. Estado de Flujo de Efectivo en la cuenta de efectivo y equivalentes es como sigue:

CONCEPTO	2020	2019
Efectivo en Bancos –Tesorería	826,750	832,183
Efectivo en Bancos- Dependencias	0	0
Inversiones temporales (hasta 3 meses)	39	0
Fondos con afectación específica	0	0
Depósitos de fondos de terceros y otros	0	0
Total de Efectivo y Equivalentes	826,789	832,183

2. No se ha presentado el supuesto de la adquisición de bienes muebles e inmuebles mediante subsidios de capital del sector central.
3. Conciliación de los Flujos de Efectivo Netos de las Actividades de Operación y la cuenta de Ahorro/Desahorro antes de Rubros Extraordinaria

CUENTA	2020	2019
Ahorro/Desahorro antes de rubros Extraordinarios	(358,891)	151,475
<i>Movimientos de partidas (o rubros) que no afectan al efectivo.</i>		
Depreciación	45,388	0
Amortización	0	0
Incrementos en las provisiones	0	0
Incremento en inversiones producido por revaluación	0	0
Ganancia/pérdida en venta de propiedad, planta y equipo	0	0
Incremento en cuentas por cobrar	0	0
Partidas extraordinarias	0	0




V) CONCILIACIÓN ENTRE LOS INGRESOS PRESUPUESTARIOS Y CONTABLES, ASÍ COMO ENTRE LOS EGRESOS PRESUPUESTARIOS Y LOS GASTOS CONTABLES

FONDO ASUNCIÓN		
Conciliación entre los Ingresos Presupuestarios y Contables		
Correspondiente del 1 de enero al 31 de diciembre del 2020		
(Cifras en pesos)		
1. Ingresos Presupuestarios		5,000
2. Más ingresos contables no presupuestarios		5,663
Incremento por variación de inventarios	0	
Disminución del exceso de estimaciones por pérdida o deterioro u obsolescencia	0	
Disminución del exceso de provisiones	0	
Otros ingresos y beneficios varios	5,663	
Otros ingresos contables no presupuestarios	0	
3. Menos ingresos presupuestarios no contables		0
Productos de capital	0	
Aprovechamientos capital	0	
Ingresos derivados de financiamientos	0	
Otros Ingresos presupuestarios no contables	0	
4. Ingresos Contables (4 = 1 + 2 - 3)		10,663

CUENTA PÚBLICA 2020

FONDO ASUNCIÓN

FONDO ASUNCIÓN		
Conciliación entre los Egresos Presupuestarios y los Gastos Contables		
Correspondiente del 1 de enero al 31 de diciembre del 2020		
1. Total de egresos (presupuestarios)		5,000

2. Menos egresos presupuestarios no contables		0
Mobiliario y equipo de administración	0	
Mobiliario y equipo educacional y recreativo	0	
Equipo e instrumental médico y de laboratorio	0	
Vehículos y equipo de transporte	0	
Equipo de defensa y seguridad	0	
Maquinaria, otros equipos y herramientas	0	
Activos biológicos	0	
Bienes inmuebles	0	
Activos intangibles	0	
Obra pública en bienes propios	0	
Acciones y participaciones de capital	0	
Compra de títulos y valores	0	
Inversiones en fideicomisos, mandatos y otros análogos	0	
Provisiones para contingencias y otras erogaciones especiales	0	
Amortización de la deuda pública	0	
Adeudos de ejercicios fiscales anteriores (ADEFAS)	0	
Otros Egresos Presupuestales No Contables	0	

3. Más Gasto Contables No Presupuestales		364,554
Estimaciones, depreciaciones, deterioros, obsolescencia y amortizaciones	45,388	
Provisiones	0	
Disminución de inventarios	0	
Aumento por insuficiencia de estimaciones por pérdida o deterioro u obsolescencia	0	
Aumento por insuficiencia de provisiones	0	
Otros Gastos	319,166	
Otros Gastos Contables No Presupuestales	0	

4. Total de Gasto Contable (4 = 1 - 2 + 3)		369,554
---	--	----------------

b) NOTAS DE MEMORIA (CUENTAS DE ORDEN)

NO SE HA PRESENTADO EL SUPUESTO EN CUENTAS DE ORDEN

c) NOTAS DE GESTIÓN ADMINISTRATIVA

1. Introducción

El Fideicomiso denominado Fondo Asunción se encuentra en proceso de extinción

2. Panorama Económico y Financiero

El Fondo Asunción se encuentra en proceso de extinción y dentro de sus principales actividades solo se encuentra en la recuperación de cartera, la cual ya se encuentra totalmente vencida.

3. Autorización e Historia

El 10 de julio del 2003, se constituyó el “**FIDEICOMISO FONDO ASUNCIÓN**” quedando registrado bajo el número de Fideicomiso: 2638-4, donde el “**FIDEICOMITENTE**” es Gobierno Libre y Soberano de Aguascalientes, el “**FIDUCIARIO**” Banco del Centro S.A., Instituto de Banca Múltiple, Grupo Financiero BANORTE, División Fiduciaria, el “**FIDEICOMISARIO**” los beneficiados por el Fideicomiso. Teniendo como objetivo implementar un sistema de apoyo a favor de las personas con escasos recursos, para que puedan autoemplearse en actividades lucrativas e iniciar pequeños negocios familiares, con el objetivo de elevar significativamente el nivel de vida del núcleo familiar, ayudando con ello a la parte de la población de Aguascalentense más desprotegida.

4. Organización y Objeto Social

- a) Su finalidad es el Desarrollo Económico del Estado
- b) Se otorga financiamiento a través de Créditos para el Desarrollo Social y Económico
- c) Ejercicio: Diciembre 2020
- d) Fondos y fideicomisos financieros para el desarrollo
- e) El Fideicomiso se encuentra registrado en el SAT como Persona Morales con Fines no Lucrativos
- f) Sin Estructura Orgánica
- g) No cuenta con Fideicomisos mandatos y análogos

5. Bases de Preparación de los Estados Financieros

Las bases para la preparación de los Estados Financieros están apegadas a la Ley de Contabilidad Gubernamental

6. Políticas de Contabilidad Significativas

- a) No existe actualización en políticas de contabilidad
- b) No existen operaciones en el extranjero
- c) No aplica la valuación de la inversión en acciones de compañías
- d) No aplica la valuación de inventarios
- e) El fideicomiso no cuenta con estructura orgánica y para operarlo contrata a la Operadora de Fideicomisos del Estado de Aguascalientes
- f) No se ha presentado en supuesto en provisiones
- g) No se ha presentado el supuesto en reservas
- h) No se ha presentado el supuesto en cambios y correcciones contables
- i) No se ha presentado el supuesto en reclasificaciones
- j) No se ha presentado el supuesto en depuraciones y cancelación de saldos

Handwritten signature and initials in the bottom right corner of the page.

7. Posición en Moneda Extranjera y Protección por Riesgo Cambiario

No se ha presentado el supuesto

8. Reporte Analítico del Activo

CONCEPTO	2020	% Depreciación
Mobiliario y equipo de administración	\$434,892	100%

No. PZAS	Descripción del Bien Mueble	Valor en libros
9	Anaquelel	1,366
1	Archivero de Madera	152
5	Bocinas	760
1	Botiquín Primeros Auxilios	152
1	Buzón de Comentarios	152
1	Cafetera	152
1	Caja de Duplicados de Llaves	152
1	Calentador de Aceite	152
3	Camara Digital	453
1	Camara Digital 10 Mp	151
1	Camara Digital 7Mp	151
1	Cañón C/Control Remoto	151
3	Cargador de Baterias	456
1	Compact Modem	152
13	Cpu	1,963
1	Cpu Pentium II	151
1	Cpu Servidor	151
1	Disco Duro Portátil	151
1	Escalera de Aluminio 5M	151
1	Escalera de Aluminio V	151
2	Escritorio Modular (4 Piezas)	302
1	Estación P/Computad-Impres.	151
1	Estación P/Computadora	151

No. PZAS	Descripción del Bien Mueble	Valor en libros
2	Monitor Lcd	302
22	Mouse	3,322
1	Mouse Optico	151
1	Mueble Para Computadora	152
2	Multifuncional	303
12	Pocket	1,812
1	Portagarrafon	152
21	Regulador	3,182
1	Reloj Checador	151
1	Scaner	151
3	Silla Azul	453
1	Silla Giratoria	151
7	Silla Giratoria Negra	1,060
1	Silla Secretarial	152
15	Sillas Blancas	2,280
40	Sillas Plegables Negras	6,074
2	Sillón Giratorio Azul	304
5	Switch	755
1	Switch (5 Puertos)	151
1	Switch Conector Dual 8 Plus	151
1	Taladro	151
21	Teclado	3,171

No. PZAS	Descripción del Bien Mueble	Valor en libros
1	Extension de 6 Contactos	151
4	Extintor	606
302	general	45,736
9	Impresora	1,359
4	Laptop	604
2	Librero	302
2	Mesa de Trabajo	304
1	Mesa Para Computadora	152
20	Mesa Plegable	3,040
7	Monitor	1,057
2	Teléfono Inhambrico	303
1	Televisor 20" C/Vhs	151
2	Ventilador	302
1	Ventilador Negro	151
1	Ventilador 5 Aspas	152
1	Ventilador de Pedestal	151
1	Ventilador de Techo	151
10	Ventilador de Techo 5 Aspas	1,510
1	Vitral de Fondo Asunción	151
1	Estructura Metalica C/Toldo	151
1	Teléfono de Pared	151
16	Teléfono	2,432

9. Fideicomisos, Mandatos y Análogos

- a) No aplica por ramo o unidad administrativa que los reporta
- b) No aplica no cuenta con fideicomisos, mandatos y análogos

10. Reporte de la Recaudación

- a) No aplica análisis del comportamiento de la recaudación
- b) No aplica la proyección de la recaudación

11. Información sobre la Deuda y el Reporte Analítico de la Deuda

- a) Utilizar al menos los siguientes indicadores: deuda respecto al PIB y deuda respecto a la recaudación tomando, como mínimo, un período igual o menor a 5 años. **NO SE HA PRESENTADO EL SUPUESTO NO CUENTA CON DEUDAS**
- b) Información de manera agrupada por tipo de valor gubernamental o instrumento financiero en la que se considere intereses, comisiones, tasa, perfil de vencimiento y otros gastos de la deuda. **NO SE HA PRESENTADO EL SUPUESTO NO CUENTA CON DEUDAS CON ESTAS CONDICIONES**

12. Calificaciones otorgadas

En virtud de que no se cuenta con Deuda Pública no se realizan calificaciones al Fideicomiso

13. Proceso de Mejora

- a) El Fideicomiso cuenta con los procesos de extinción

Handwritten signature and initials in the bottom right corner of the page.

14. Información por Segmentos

No se ha presentado el supuesto en diciembre de 2020

15. Eventos Posteriores al Cierre


No se ha presentado un evento importante posterior al cierre del ejercicio

16. Partes Relacionadas

No se ha presentado el supuesto en diciembre de 2020

17. Responsabilidad Sobre la Presentación Razonable de la Información Contable

“Bajo protesta de decir verdad declaramos que los Estados Financieros y sus notas, son razonablemente correctos y son responsabilidad del emisor”.



ANDRES DIAZ LARIOS
DIRECTOR GENERAL DE LA OPERADORA
DE FIDEICOMISOS DEL ESTADO DE
AGUASCALIENTES S.A. DE C.V.



RAQUEL BACCIO PÉREZ
COORDINADORA ADMINISTRATIVA DE LA
OPERADORA DE FIDEICOMISOS DEL
ESTADO DE AGUASCALIENTES S.A. DE C.V.



Cuenta Pública 2020
FONDO ASUNCIÓN
 Estado Analítico del Activo
 Del 1 de Enero al 31 de Diciembre de 2020
 (Pesos)

Concepto	Saldo Inicial 1	Cargos del Periodo 2	Abonos del Periodo 3	Saldo Final 4=(1+2-3)	Variación del Periodo (4-1)
ACTIVO					
Activo Circulante	832,222	0	5,432	826,789	-5,432
Efectivo y Equivalentes	832,182.52	0	5,432.28	826,750	-5,432
Derechos a Recibir Efectivo o Equivalentes	0	0	0	0	0
Derechos a Recibir Bienes o Servicios	0	0	0	0	0
Inventarios	0	0	0	0	0
Almacenes	0	0	0	0	0
Estimación por Pérdida o Deterioro de Activos Circulantes	0	0	0	0	0
Otros Activos Circulantes	39.15	0	0	39	0
Activo No Circulante	6,216,160	525,314	756,678	5,984,796	-231,364
Inversiones Financieras a Largo Plazo	0	0	0	0	0
Derechos a Recibir Efectivo o Equivalentes a Largo Plazo	4,168,095.11	473,605.26	378,059.86	4,263,641	95,545
Bienes Inmuebles, Infraestructura y Construcciones en Proceso	2,002,328.41	5,663.05	287,184.00	1,720,807	-281,521
Bienes Muebles	45,736.00	46,046.00	91,434.00	348	-45,388
Activos Intangibles	0	0	0	0	0
Depreciación, Deterioro y Amortización Acumulada de Bienes	0	0	0	0	0
Activos Diferidos	0	0	0	0	0
Estimación por Pérdida o Deterioro de Activos no Circulantes	0	0	0	0	0
Otros Activos no Circulantes	0	0	0	0	0
TOTAL DEL ACTIVO	7,048,381	525,314	762,110	6,811,585	-236,796

Bajo protesta de decir verdad declaramos que los Estados Financieros y sus Notas son razonablemente correctos y responsabilidad del emisor

 ANDRÉS DÍAZ LARIOS
 DIRECTORA GENERAL


 RAQUEL BACCIO PÉREZ
 COORDINADOR ADMINISTRATIVO




Cuenta Pública 2020
FONDO ASUNCIÓN
 Estado Analítico de la Deuda y Otros Pasivos
 Del 1 de Enero al 31 de Diciembre de 2020
 (Pesos)

Denominación de las Deudas	Moneda de Contratación	Institución o País Acreedor	Saldo Inicial del Periodo	Saldo Final del Periodo
DEUDA PÚBLICA				
Corto Plazo				
Deuda Interna			0	0
Instituciones de Crédito	Peso	México	0	0
Títulos y Valores	Peso	México	0	0
Arrendamientos Financieros	Peso	México	0	0
Deuda Externa			0	0
Organismos Financieros Internacio	Peso	México	0	0
Deuda Bilateral	Peso	México	0	0
Títulos y Valores	Peso	México	0	0
Arrendamientos Financieros	Peso	México	0	0
Subtotal a Corto Plazo			0	0
Largo Plazo				
Deuda Interna			0	0
Instituciones de Crédito	Peso	México	0	0
Títulos y Valores	Peso	México	0	0
Arrendamientos Financieros	Peso	México	0	0
Deuda Externa			0	0
Organismos Financieros Internacio	Peso	México	0	0
Deuda Bilateral	Peso	México	0	0
Títulos y Valores	Peso	México	0	0
Arrendamientos Financieros	Peso	México	0	0
Subtotal a Largo Plazo			0	0
Otros Pasivos	Peso	México	0	122,095
Total de Deuda y Otros Pasivos			0	122,095

Bajo protesta de decir verdad declaramos que los Estados Financieros y sus Notas son razonablemente correctos y responsabilidad del emisor


 ANDRÉS DÍAZ LARIOS
 DIRECTORA GENERAL


 RAQUEL BACCIO PÉREZ
 COORDINADOR ADMINISTRATIVO



FIDEICOMISO FONDO ASUNCIÓN

Presupuestaria

CUENTA PÚBLICA 2020




Cuenta Pública 2020
FONDO ASUNCIÓN
 Estado Analítico de Ingresos
 Del 1 de Enero al 31 de Diciembre de 2020
 (Pesos)

Rubro de Ingresos	Ingreso					Diferencia (6= 5 - 1)
	Estimado	Ampliaciones y Reducciones	Modificado	Devengado	Recaudado	
	(1)	(2)	(3= 1 + 2)	(4)	(5)	
Impuestos	0	0	0	0	0	0
Cuotas y Aportaciones de Seguridad Social	0	0	0	0	0	0
Contribuciones de Mejoras	0	0	0	0	0	0
Derechos	0	0	0	0	0	0
Productos	5,000	663	5,663	5,663	5,663	663
Aprovechamientos	0	0	0	0	0	0
Ingresos por Venta de Bienes, Prestación de Servicios y Otros Ingresos	0	0	0	0	0	0
Participaciones, Aportaciones, Convenios, Incentivos Derivados de la Colaboración Fiscal y Fondos Distintos de Aportaciones	0	0	0	0	0	0
Transferencias, Asignaciones, Subsidios y Subvenciones, y Pensiones y Jubilaciones	0	0	0	0	0	0
Ingresos Derivados de Financiamientos	0	0	0	0	0	0
Total	5,000	663	5,663	5,663	5,663	663
				Ingresos excedentes'		663

Estado Analítico de Ingresos Por Fuente de Financiamiento	Ingreso					Diferencia (6= 5 - 1)
	Estimado	Ampliaciones y Reducciones	Modificado	Devengado	Recaudado	
	(1)	(2)	(3= 1 + 2)	(4)	(5)	
Ingresos del Poder Ejecutivo Federal o Estatal y de los Municipios						
Impuestos	0	0	0	0	0	0
Cuotas y Aportaciones de Seguridad Social	0	0	0	0	0	0
Contribuciones de Mejoras	0	0	0	0	0	0
Derechos	0	0	0	0	0	0
Productos	0	0	0	0	0	0
Aprovechamientos	0	0	0	0	0	0
Participaciones, Aportaciones, Convenios, Incentivos Derivados de la Colaboración Fiscal y Fondos Distintos de Aportaciones	0	0	0	0	0	0
Transferencias, Asignaciones, Subsidios y Subvenciones, y Pensiones y Jubilaciones	0	0	0	0	0	0
Ingresos de los Entes Públicos de los Poderes Legislativo y Judicial, de						
Cuotas y Aportaciones de Seguridad Social	0	0	0	0	0	0
Productos	5,000	663	5,663	5,663.00	5,663.00	663
Ingresos por Venta de Bienes, Prestación de Servicios y Otros Ingresos	0	0	0	0	0	0
Transferencias, Asignaciones, Subsidios y Subvenciones, y Pensiones y Jubilaciones	0	0	0	0	0	0
Ingresos derivados de financiamiento						
Ingresos Derivados de Financiamientos	0	0	0	0	0	0
Total	5,000	663	5,663	5,663	5,663	663
				Ingresos excedentes		663

A



**FONDO
ASUNCIÓN**

Cuenta Pública 2020
FONDO ASUNCIÓN
Estado Analítico del Ejercicio del Presupuesto de Egresos
Clasificación Administrativa
Del 1 de Enero al 31 de Diciembre de 2020
(Pesos)

Concepto	Egresos					Subejercicio
	Aprobado	Ampliaciones/ (Reducciones)	Modificado	Devengado	Pagado	
	1	2	3 = (1 + 2)	4	5	
FONDO ASUNCIÓN	\$5,000	\$359,554	\$364,554	\$364,554	\$364,554	\$0
Total del Gasto	\$5,000	\$359,554	\$364,554	\$364,554	\$364,554	\$0



Cuenta Pública 2020
FONDO ASUNCIÓN
Estado Analítico del Ejercicio del Presupuesto de Egresos
Clasificación Económica (por Tipo de Gasto)
Del 1 de Enero al 31 de Diciembre de 2020
(Pesos)

Concepto	Egresos					Subejercicio
	Aprobado	Ampliaciones/ (Reducciones)	Modificado	Devengado	Pagado	
	1	2	3 = (1 + 2)	4	5	
Gasto Corriente	5,000	\$359,554	\$364,554	\$364,554	\$364,554	0
Gasto de Capital	0	0	0	0	0	0
Amortización de la Deuda y	0	0	0	0	0	0
Pensiones y Jubilaciones	0	0	0	0	0	0
Participaciones	0	0	0	0	0	0
Total del Gasto	5,000	359,554	364,554	364,554	364,554	0

ANDRÉS DÍAZ LARIOS
DIRECTORA GENERAL

RAQUEL BACCIO PÉREZ
COORDINADOR ADMINISTRATIVO

Concepto	Egresos					Subejercicio 6 = (3 - 4)
	Aprobado	Ampliaciones/ (Reducciones)	Modificado	Devengado	Pagado	
	1	2	3 = (1 + 2)	4	5	
Servicios Personales	0	0	0	0	0	0
Remuneraciones al Personal de Carácter Permanente	0	0	0	0	0	0
Remuneraciones al Personal de Carácter Transitorio	0	0	0	0	0	0
Remuneraciones Adicionales y Especiales	0	0	0	0	0	0
Seguridad Social	0	0	0	0	0	0
Otras Prestaciones Sociales y Económicas	0	0	0	0	0	0
Previsiones	0	0	0	0	0	0
Pago de Estímulos a Servidores Públicos	0	0	0	0	0	0
Materiales y Suministros	0	0	0	0	0	0
Materiales de Administración, Emisión de Documentos y Artículos Oficiales	0	0	0	0	0	0
Alimentos y Utensilios	0	0	0	0	0	0
Materias Primas y Materiales de Producción y Comercialización	0	0	0	0	0	0
Materiales y Artículos de Construcción y de Reparación	0	0	0	0	0	0
Productos Químicos, Farmacéuticos y de Laboratorio	0	0	0	0	0	0
Combustibles, Lubricantes y Aditivos	0	0	0	0	0	0
Vestuario, Blancos, Prendas de Protección y Artículos Deportivos	0	0	0	0	0	0
Materiales y Suministros Para Seguridad	0	0	0	0	0	0
Herramientas, Refacciones y Accesorios Menores	0	0	0	0	0	0
Servicios Generales	5,000	359,554	364,554	364,554	364,554	0
Servicios Básicos	0	0	0	0	0	0
Servicios de Arrendamiento	0	0	0	0	0	0
Servicios Profesionales, Científicos, Técnicos y Otros Servicios	5,000	354,122	359,122	359,122	359,122	0
Servicios Financieros, Bancarios y Comerciales	0	5,432	5,432	5,432	5,432	0
Servicios de Instalación, Reparación, Mantenimiento y Conservación	0	0	0	0	0	0
Servicios de Comunicación Social y Publicidad	0	0	0	0	0	0
Servicios de Traslado y Viáticos	0	0	0	0	0	0
Servicios Oficiales	0	0	0	0	0	0
Otros Servicios Generales	0	0	0	0	0	0
Transferencias, Asignaciones, Subsidios y Otras Ayudas	0	0	0	0	0	0
Transferencias Internas y Asignaciones al Sector Público	0	0	0	0	0	0
Transferencias al Resto del Sector Público	0	0	0	0	0	0
Subsidios y Subvenciones	0	0	0	0	0	0
Ayudas Sociales	0	0	0	0	0	0
Pensiones y Jubilaciones	0	0	0	0	0	0
Transferencias a Fideicomisos, Mandatos y Otros Análogos	0	0	0	0	0	0
Transferencias a la Seguridad Social	0	0	0	0	0	0
Donativos	0	0	0	0	0	0
Transferencias al Exterior	0	0	0	0	0	0
Bienes Muebles, Inmuebles e Intangibles	0	0	0	0	0	0
Mobiliario y Equipo de Administración	0	0	0	0	0	0
Mobiliario y Equipo Educativo y Recreativo	0	0	0	0	0	0
Equipo e Instrumental Médico y de Laboratorio	0	0	0	0	0	0
Vehículos y Equipo de Transporte	0	0	0	0	0	0
Equipo de Defensa y Seguridad	0	0	0	0	0	0
Maquinaria, Otros Equipos y Herramientas	0	0	0	0	0	0
Activos Biológicos	0	0	0	0	0	0
Bienes Inmuebles	0	0	0	0	0	0
Activos Intangibles	0	0	0	0	0	0
Inversión Pública	0	0	0	0	0	0
Obra Pública en Bienes de Dominio Público	0	0	0	0	0	0
Obra Pública en Bienes Propios	0	0	0	0	0	0
Proyectos Productivos y Acciones de Fomento	0	0	0	0	0	0
Inversiones Financieras y Otras Provisiones	0	0	0	0	0	0
Inversiones Para el Fomento de Actividades Productivas	0	0	0	0	0	0
Acciones y Participaciones de Capital	0	0	0	0	0	0



Compra de Títulos y Valores	0	0	0	0	0	0
Concesión de Préstamos	0	0	0	0	0	0
Inversiones en Fideicomisos, Mandatos y Otros Análogos	0	0	0	0	0	0
Otras Inversiones Financieras	0	0	0	0	0	0
Provisiones para Contingencias y Otras Erogaciones Especiales	0	0	0	0	0	0
Participaciones y Aportaciones	0	0	0	0	0	0
Participaciones	0	0	0	0	0	0
Aportaciones	0	0	0	0	0	0
Convenios	0	0	0	0	0	0
Deuda Pública	0	0	0	0	0	0
Amortización de la Deuda Pública	0	0	0	0	0	0
Intereses de la Deuda Pública	0	0	0	0	0	0
Comisiones de la Deuda Pública	0	0	0	0	0	0
Gastos de la Deuda Pública	0	0	0	0	0	0
Costo por Coberturas	0	0	0	0	0	0
Apoyos Financieros	0	0	0	0	0	0
Adeudos de Ejercicios Fiscales Anteriores (Adefas)	0	0	0	0	0	0
Total del Gasto	5,000	359,554	364,554	364,554	364,554	0



Cuenta Pública 2020
FONDO ASUNCIÓN
 Estado Analítico del Ejercicio del Presupuesto de Egresos
 Clasificación Funcional (Finalidad y Función)
 Del 1 de Enero al 31 de Diciembre de 2020
 (Pesos)

Concepto	Egresos					Subejercicio 6 = (3 - 4)
	Aprobado	Ampliaciones/ (Reducciones)	Modificado	Devengado	Pagado	
	1	2	3 = (1 + 2)	4	5	
Gobierno	0	0	0	0	0	0
Legislación			0	0	0	0
Justicia			0	0	0	0
Coordinación de la Política de Gobierno			0	0	0	0
Relaciones Exteriores			0	0	0	0
Asuntos Financieros y Hacendarios			0	0	0	0
Seguridad Nacional			0	0	0	0
Asuntos de Orden Público y de Seguridad Interior			0	0	0	0
Otros Servicios Generales			0	0	0	0
Desarrollo Social	0	0	0	0	0	0
Protección Ambiental			0	0	0	0
Vivienda y Servicios a la Comunidad			0	0	0	0
Salud			0	0	0	0
Recreación, Cultura y Otras Manifestaciones Sociales			0	0	0	0
Educación			0	0	0	0
Protección Social			0	0	0	0
Otros Asuntos Sociales			0	0	0	0
Desarrollo Económico	5,000	359,554	364,554	364,554	364,554	0
Asuntos Económicos, Comerciales y Laborales en General	5,000	359,554	364,554	364,554	364,554	0
Agropecuaria, Silvicultura, Pesca y Caza			0	0	0	0
Combustibles y Energía			0	0	0	0
Minería, Manufacturas y Construcción			0	0	0	0
Transporte			0	0	0	0
Comunicaciones			0	0	0	0
Turismo			0	0	0	0
Ciencia, Tecnología e Innovación			0	0	0	0
Otras Industrias y Otros Asuntos Económicos			0	0	0	0
Otras no Clasificadas en Funciones Anteriores	0	0	0	0	0	0
Transacciones de la Deuda Pública / Costo Financiero de la Deuda			0	0	0	0
Transferencias, Participaciones y Aportaciones entre Diferentes Niveles y Ordenes de Gobierno			0	0	0	0
Saneamiento del Sistema Financiero			0	0	0	0
Adeudos de Ejercicios Fiscales Anteriores			0	0	0	0
Total del Gasto	5,000	359,554	364,554	364,554	364,554	0



Cuenta Pública 2020
 FONDO ASUNCION
 Endeudamiento Neto
 Del 1 de Enero al 31 de Diciembre de 2020
 (Pesos)

Identificación de Crédito o Instrumento	Contratación/Colocación	Amortización	Endeudamiento Neto
	A	B	C = A - B
Creditos Bancarios			
			0
			0
	En el año 2020, no se tuvo endeudamiento neto		0
			0
			0
			0
			0
			0
			0
Total Créditos Bancarios	0	0	0
Otros Instrumentos de Deuda			
			0
			0
	En el año 2020, no se tuvo endeudamiento neto		0
			0
			0
			0
			0
			0
Total Otros Instrumentos de Deuda	0	0	0
TOTAL	0	0	0

ANDRÉS DÍAZ LARIOS
 DIRECTORA GENERAL

RAQUEL DACCIO PÉREZ
 COORDINADOR ADMINISTRATIVO



Cuenta Pública 2020
 FONDO ASUNCIÓN
 Intereses de la Deuda
 Del 1 de Enero al 31 de Diciembre de 2020
 (Pesos)

Identificación de Crédito o Instrumento	Devengado	Pagado
Créditos Bancarios		
En el año 2020, no se tuvieron intereses de la deuda		
Total de intereses de Créditos Bancarios	0	0
Otros Instrumentos de Deuda		
En el año 2020, no se tuvieron intereses de la deuda		
Total de intereses de Otros Instrumentos de Deuda	0	0
TOTAL	0	0

ANDRÉS DÍAZ LARIOS
 DIRECTORA GENERAL

RAQUEL BACCIO PÉREZ
 COORDINADOR ADMINISTRATIVO



Cuenta Pública 2020
FONDO ASUNCIÓN
FLUJO DE FONDOS
DEL 1 DE ENERO AL 31 DE DICIEMBRE DE 2020
(PESOS)

	Estimado / Aprobado	Devengado	Recaudado / Pagado
Rubros de Ingresos	5,000	5,663	5,663
Impuestos	0	0	0
Cuotas y Aportaciones de Seguridad Social	0	0	0
Contribuciones de Mejoras	0	0	0
Derechos	0	0	0
Productos	5,000	5,663	5,663
Aprovechamientos	0	0	0
Ingresos por Ventas de Bienes, Prestación de Servicios y Otros Ingresos	0	0	0
Participaciones, Aportaciones, Convenios, Incentivos Derivados de la Colaboración Fiscal y Fondos Dstintos de Aportaciones	0	0	0
Transferencias, Asignaciones, Subsidios y Subvenciones, y Pensiones y Jubilaciones	0	0	0
Ingresos Derivados de Financiamientos	0	0	0
Capítulos de Gasto	5,000	364,554	364,554
Servicios Personales	0	0	0
Materiales y Suministros	0	0	0
Servicios Generales	5,000	364,554	364,554
Transferencias, Asignaciones, Subsidios y Otras Ayudas	0	0	0
Bienes Muebles, Inmuebles e Intangibles	0	0	0
Inversión Pública	0	0	0
Inversiones Financieras y Otras Provisiones	0	0	0
Participaciones y Aportaciones	0	0	0
Deuda Pública	0	0	0
SUPERÁVIT/(DÉFICIT)	0	-358,891	-358,891



FIDEICOMISO FONDO ASUNCIÓN

Programática

CUENTA PÚBLICA 2020



Cuenta Pública 2020
FONDO ASUNCIÓN
Gasto por Categoría Programática
Del 1 de Enero al 31 de Diciembre de 2020
(Pesos)

Concepto	Egresos					Subejercicio
	Aprobado	Ampliaciones/ (Reducciones)	Modificado	Devengado	Pagado	
	1	2	3 = (1 + 2)	4	5	
Programas						
Subsidios: Sector Social y Privado o Entidades Federativas y Municipios	0	0	0	0	0	0
Sujetos a Reglas de Operación	0	0	0	0	0	0
Otros Subsidios	0	0	0	0	0	0
Desempeño de las Funciones	5,000	359,554	364,554	364,554	364,554	0
Prestación de Servicios Públicos	0	0	0	0	0	0
Provisión de Bienes Públicos	0	0	0	0	0	0
Planeación, seguimiento y evaluación de políticas públicas	0	0	0	0	0	0
Promoción y fomento	5,000	359,554	364,554	364,554	364,554	0
Regulación y supervisión	0	0	0	0	0	0
Funciones de las Fuerzas Armadas (Únicamente Gobierno Federal)	0	0	0	0	0	0
Específicos	0	0	0	0	0	0
Proyectos de Inversión	0	0	0	0	0	0
Administrativos y de Apoyo	0	0	0	0	0	0
Apoyo al proceso presupuestario y para mejorar la eficiencia institucional	0	0	0	0	0	0
Apoyo a la función pública y al mejoramiento de la gestión	0	0	0	0	0	0
Operaciones ajenas	0	0	0	0	0	0
Compromisos	0	0	0	0	0	0
Obligaciones de cumplimiento de resolución jurisdiccional	0	0	0	0	0	0
Desastres Naturales	0	0	0	0	0	0
Obligaciones	0	0	0	0	0	0
Pensiones y jubilaciones	0	0	0	0	0	0
Aportaciones a la seguridad social	0	0	0	0	0	0
Aportaciones a fondos de estabilización	0	0	0	0	0	0
Aportaciones a fondos de inversión y reestructura de pensiones	0	0	0	0	0	0
Programas de Gasto Federalizado (Gobierno Federal)	0	0	0	0	0	0
Gasto Federalizado	0	0	0	0	0	0
Participaciones a entidades federativas y municipios	0	0	0	0	0	0
Costo financiero, deuda o apoyos a deudores y ahorradores de la banca	0	0	0	0	0	0
Adeudos de ejercicios fiscales anteriores	0	0	0	0	0	0
Total del Gasto	5,000	359,554	364,554	364,554	364,554	0



Cuenta Pública 2020
FONDO ASUNCIÓN
Egresos por Programas y Proyectos de Inversión
Del 1 de enero al 31 de diciembre de 2020
(Pesos)

Clave	Descripción	Devengado
	<div data-bbox="606 636 1377 734" style="border: 1px solid black; padding: 5px;">En el año 2020, no se tuvieron Programas y Proyectos de Inversion.</div>	
	Total del Gasto	0

A



Cuenta Pública 2020
FONDO ASUNCION
Egresos por Programas y Proyectos
Del 1 de enero al 31 de diciembre de 2020
(Pesos)

Clave	Descripción	Devengado	Presupuesto Programado	Eficiencia del Ejercicio
01	Recuperación de cartera vencida	364,554	5,000	7291%
	Total del Gasto	364,554	5,000	7291%



SEGUIMIENTO INDICADORES DE DESEMPEÑO DE LOS PROGRAMAS PRESUPUESTARIOS 2020

INTRODUCCIÓN

El Sistema de Evaluación del Desempeño permite realizar una valoración objetiva del desempeño de los programas, bajo los principios de verificación del grado de cumplimiento de metas y objetivos, con base en indicadores estratégicos y de gestión que permitan conocer el impacto social de los programas y de los proyectos.

Los Programas Presupuestarios de las Dependencias del Ejecutivo y de las Entidades del Ejecutivo, deberán ser analizados y compatibilizados por la Coordinación Estatal de Planeación y Proyectos, para que sean congruentes entre sí y respondan a los objetivos prioritarios del Plan Estatal de Desarrollo del Estado y de los programas que de ésta se deriven, en los términos de las leyes aplicables.

OBJETIVO

- Se busca mejorar la focalización y el desempeño de las políticas y programas presupuestarios, permitiendo rendir cuentas sobre el logro de los resultados esperados y proporcionar información para la toma de decisiones correctivas para lograr los objetivos de los programas.

MARCO NORMATIVO

La Ley Orgánica de la Administración Pública del Estado de Aguascalientes señala:

ARTÍCULO 44. A la Coordinación General de Planeación y Proyectos corresponde:

XXXI. Diseñar, coordinar y operar el Sistema de Evaluación del Desempeño previsto en la Ley de Presupuesto, Gasto Público y Responsabilidad Hacendaria del Estado de Aguascalientes y sus Municipios, así como las otras atribuciones que con respecto a este Sistema le confiere la legislación aplicable;

La Ley de Presupuesto, Gasto Público y Responsabilidad Hacendaria del Estado de Aguascalientes y sus Municipios establece:

La Ley de Presupuesto, Gasto Público y Responsabilidad Hacendaria del Estado de Aguascalientes y sus Municipios establece:

ARTÍCULO 59. Los recursos económicos de que dispongan los Ejecutores de Gasto serán sujetos a un Sistema de Evaluación del Desempeño, con el propósito de orientar la operación de los programas presupuestarios al logro de resultados. Tiene como una de sus bases, la Metodología del Marco Lógico, la cual establece los principios para la conceptualización y diseño de programas públicos y sus herramientas de monitoreo y evaluación, que se plasman en los indicadores de Desempeño, de Gestión y Estratégicos.

ARTÍCULO 62. Corresponderá a la CEPLAP y a las COMUPLA, en sus respectivas competencias lo siguiente:

- IV.- Formular un plan anual de Evaluación del Desempeño de los Programas Presupuestarios;
- V.- Revisar los indicadores de Desempeño, tomando en cuenta la autoevaluación respecto a la medición del grado de cumplimiento de dichos indicadores que realicen las Dependencias del Ejecutivo y las Entidades del Ejecutivo o, en su caso, las Dependencias del Municipio o Entidades del Municipio, o bien, la efectuada por los evaluadores externos según corresponda;
- VI.- Emitir recomendaciones a las Dependencias del Ejecutivo y a las Entidades del Ejecutivo o, en su caso, a las Dependencias del Municipio o Entidades del Municipio respectivo, con base en los resultados de las evaluaciones a los Indicadores de Desempeño.

Operadora de Fideicomisos del Estado de Aguascalientes

Programa

Administración y operación de Fideicomisos

Alineación al Plan Estatal de Desarrollo				
Eje	Programa Estratégico	Objetivo Programa Estratégico	Línea de Acción	Indicador
Eje 4. Aguascalientes competitiva, diversificado y próspero	4.2. Fomento a la micro, pequeña y mediana empresa	4.2.1. Crear un Sistema Estatal de Financiamiento y Garantías para elevar la productividad, la competitividad y reducir la brecha en el rezago tecnológico de las pymes, procurando ser incluyente con perspectiva de género, en atención al segmento de la población excluida de los servicios y productos financieros de la banca tradicional.	4.2.1.1. Potenciar los apoyos estatales para	4.2.1.1.1. Sistema Estatal de Financiamiento y Garantías (SIFIA).

Indicador Nivel Fin

Indicador	Descripción	Método de Cálculo	Sentido	Unidad de Medida	
Sistema Estatal de Financiamiento y Garantías (SIFIA)	Se refiere a la creación del Sistema Estatal de Financiamiento y Garantías	Suma de Sistemas Estatales de Financiamiento y Garantías	Ascendente	Organización	
Tipo Valor Meta	Frecuencia	Medio de Verificación	Resumen Narrativo	Dimensión	Descripción Dimensión
Absoluto	Anual	Informes de Gobierno del Estado de Aguascalientes y actas de comité	Contribuir al fomento de la micro, pequeña y mediana empresa mediante la generación y ocupación de empleos con el otorgamiento de apoyos financieros a los emprendedores y las empresas de Aguascalientes	a. Eficacia	Miden el grado del cumplimiento del objetivo establecido

Porcentaje de Avance Indicador Nivel Propósito 108.58%

Indicador	Descripción	Método de Cálculo	Sentido	Unidad de Medida
Empresas beneficiadas	Se refiere al número de empresas beneficiadas con créditos y apoyos del sector económico del Gobierno del Estado de Aguascalientes	(Empresas beneficiadas) / (Total de empresas programadas a beneficiar) X 100	Ascendente	Porcentaje

Tipo Valor Meta	Frecuencia	Medio de Verificación	Resumen Narrativo	Dimensión	Descripción Dimensión
Relativo	Anual	Estadísticas de la Secretaría de Desarrollo Económico del Gobierno del Estado de Aguascalientes	Los emprendedores y MIPYMES de Aguascalientes cuentan con recursos económicos para iniciar o desarrollar sus empresas	a. Eficacia	Miden el grado del cumplimiento del objetivo establecido

Porcentaje de Avance Indicador Nivel Componente 108.58%

Indicador	Descripción	Método de Cálculo	Frecuencia	Dimensión	Descripción Dimensión
Porcentaje de Gasto ejercido	Se refiere al monto en pesos ejercidos del presupuesto anual autorizado a OFISA	(Monto en pesos ejercidos) / (Monto del presupuesto anual autorizado) X 100	Trimestral	d. Economía	Miden la capacidad del programa para administrar, generar o movilizar de manera adecuada los recursos financieros.

Línea Base			Meta			Medio de Verificación	Sentido
Valor	Año	Período	Valor	Año	Período		
19,240,000	2019	Enero-Diciembre	22,318,000	2020	Enero-Diciembre	Registros contables que la Coordinación Administrativa de OFISA dá seguimiento	Ascendente

Cobertura	Tipo de Indicador	Tipo Valor Meta	Resumen Narrativo	Supuestos
Estatal	Estratégico	Relativo	Apoyos a los recursos económicos incrementados	Que los emprendedores y MIPYMES acudan a la dependencia a solicitar recursos económicos para iniciar o desarrollar sus empresas

Indicador del Nivel Actividades	Descripción	Tipo de Indicador	Dimensión a Medir	Unidad de Medida	Valor de la Meta	Avance de la Meta			
						Programado	Realizado	% de Avance Realizado vs	
								Período	Anual

Porcentaje de avance del gasto ejercido	1.- Programación y ejercicio del gasto	Relativo	a. Eficacia	Pesos	22,318,000.00	22,318,000.00	24,232,511.00	108.58	108.58
---	--	----------	-------------	-------	---------------	---------------	---------------	--------	--------

Observaciones:

Programa
Financiamiento a empresas y recuperación de cartera

Alineación al Plan Estatal de Desarrollo

Eje	Programa Estratégico	Objetivo Programa Estratégico	Línea de Acción	Indicador
Eje 4. Aguascalientes competitivo, diversificado y próspero	4.2. Fomento a la micro, pequeña y mediana empresa	4.2.1. Crear un Sistema Estatal de Financiamiento y Garantías para elevar la productividad, la competitividad y reducir la brecha en el rezago tecnológico de las pymes, procurando ser incluyente con perspectiva de género, en atención al segmento de la población excluida de los servicios y productos financieros de la banca tradicional.	4.2.1.1. Potencializar los apoyos estatales para	4.2.1.1.1. Sistema Estatal de Financiamiento y Garantías (SIFIA).

Indicador Nivel Fin

Indicador	Descripción	Método de Cálculo	Sentido	Unidad de Medida
Sistema Estatal de Financiamiento y Garantías (SIFIA)	Se refiere a la creación del Sistema Estatal de Financiamiento y Garantías	Suma de Sistemas Estatales de Financiamiento y Garantías	Ascendente	Organización

Tipo Valor Meta	Frecuencia	Medio de Verificación	Resumen Narrativo	Dimensión	Descripción Dimensión
Absoluto	Anual	Informes de Gobierno del Estado de Aguascalientes y Actas de Comité de la OPD	Contribuir al fomento de la micro, pequeña y mediana empresa mediante la generación y ocupación de empleos con el otorgamiento de apoyos financieros a los emprendedores y las empresas de Aguascalientes	a. Eficacia	Miden el grado del cumplimiento del objetivo establecido

Porcentaje de Avance Indicador Nivel Propósito 42.85%

Indicador	Descripción	Método de Cálculo	Sentido	Unidad de Medida
Empresas beneficiadas	Se refiere al número de empresas beneficiadas con créditos y apoyos del sector económico del Gobierno del Estado de Aguascalientes	$\frac{\text{Empresas beneficiadas}}{\text{Empresas pronosticadas a beneficiar}} \times 100$	Ascendente	Porcentaje

Tipo Valor Meta	Frecuencia	Medio de Verificación	Resumen Narrativo	Dimensión	Descripción Dimensión
Relativo	Anual	Registros del sistema informático de control de cartera de OFISA	Emprendedores, micro, pequeñas y medianas empresas de Aguascalientes cuentan con créditos para el desarrollo de sus proyectos productivos	a. Eficacia	Miden el grado del cumplimiento del objetivo establecido

Porcentaje de Avance Indicador Nivel Componente 42.85%

Indicador	Descripción	Método de Cálculo	Frecuencia	Dimensión	Descripción Dimensión
Porcentaje de población atendida	Se refiere a las personas atendidas y/o asesoradas por personal de OFISA en las instalaciones de esta institución o en otras instalaciones	$\frac{\text{Número de personas atendidas y asesoradas}}{\text{Número de personas programadas a atender y asesorar}} \times 100$	Trimestral	a. Eficacia	Miden el grado del cumplimiento del objetivo establecido

Línea Base			Meta			Medio de Verificación	Sentido
Valor	Año	Período	Valor	Año	Período		
5000 Asesorías	2019	Enero-Diciembre	5791 Asesorías	2020	Enero-Diciembre	Registros del sistema informático de control de cartera y registros contables que la coordinación de OFISA elabora	Ascendente

Cobertura	Tipo de Indicador	Tipo Valor Meta	Resumen Narrativo	Supuestos
Estatad	Estratégico	Relativo	Mayor número de personas con conocimientos empresariales y de negocios.	Las personas que acuden a OFISA a solicitar información y cumplan con todos los tramites y para que se apruebe su solicitud a fin de poder otorgar un crédito o apoyo

Indicador del Nivel Actividades	Descripción	Tipo de Indicador	Dimensión a Medir	Unidad de Medida	Valor de la Meta	Avance de la Meta			
						Programado	Realizado	% de Avance Realizado vs	
								Periodo	Anual
Población asesorada	1.1.- Atención a solicitantes de recursos económicos.	Relativo	a. Eficacia	Acceso	5,791.00	5,791.00	6,317.00	21.82	109.08
Observaciones:									
Población beneficiada	1.2.- Autorización a beneficiarios de recursos económicos	Relativo	a. Eficacia	Acceso	1,677.00	1,677.00	418.00	9.97	24.93
Observaciones:									
Créditos y apoyos otorgados	1.3.- Otorgamiento de créditos y apoyos	Relativo	d. Economía	Pesos	545,173,000.00	545,173,000.00	150,807,912.00	11.06	27.66
Observaciones: Derivado de la revolvencia de los recursos fiscales previos, es posible tener resultados mayores a lo presupuestado.									

Programa
Impuestos sobre negocios Jurídicos e instrumentos notariales

Alineación al Plan Estatal de Desarrollo				
Eje	Programa Estratégico	Objetivo Programa Estratégico	Línea de Acción	Indicador

Porcentaje de Avance Indicador Nivel Componente 0.00%					
Indicador	Descripción	Método de Cálculo	Frecuencia	Dimensión	Descripción Dimensión
Recursos ejercidos	Es la cantidad de dinero que se recibe por parte de los impuestos de los Notarios para otorgar créditos	Presupuesto ejercido / Monto asignado en el presupuesto de Egresos del Estado	Mensual	d. Economía	Miden la capacidad del programa para administrar, generar o movilizar de manera adecuada los recursos financieros.

Línea Base			Meta			Medio de Verificación	Sentido
Valor	Año	Período	Valor	Año	Período		
5,699,097	2019	Enero-Diciembre	8,160,000	2020	Enero-Diciembre	Registros que la Coordinación Administrativa de OFISA dá seguimiento	Ascendente

Cobertura	Tipo de Indicador	Tipo Valor Meta	Resumen Narrativo	Supuestos
Estatal	Gestión	Relativo	Personas beneficiadas con el recurso ejercido	Las personas que acuden a OFISA a solicitar información y cumplan con todos los tramites y para que se apruebe su solicitud a fin de poder otorgar un crédito o apoyo

Indicador del Nivel Actividades	Descripción	Tipo de Indicador	Dimensión a Medir	Unidad de Medida	Valor de la Meta	Avance de la Meta			
						Programado	Realizado	% de Avance Realizado vs	
								Período	Anual

Personas beneficiadas con el recurso ejercido.	1 - 1.1 Gestión de presupuesto para el otorgamiento de créditos	Relativo	d. Economía	Pesos	7,480,000.00	7,480,000.00	0.00	0.00	0.00
--	---	----------	-------------	-------	--------------	--------------	------	------	------

Observaciones:

Personas beneficiadas con el recurso ejercido.	1.-1.2 Asignación del créditos	Relativo	a. Eficacia		0.00	0.00	0.00	0.00	0.00
--	--------------------------------	----------	-------------	--	------	------	------	------	------

Observaciones:

Programa Recuperación de cartera vencida Aguascalientes

Alineación al Plan Estatal de Desarrollo

Eje	Programa Estratégico	Objetivo Programa Estratégico	Línea de Acción	Indicador
Eje 3. Aguascalientes con gobierno íntegro, austero y abierto	3.1. Financiamiento sano del desarrollo	3.1.1. Financiar de manera sana y sostenible los programas, obras y proyectos de Gobierno del Estado.	3.1.1.1. Fortalecer la recaudación de ingresos propios, facilitando el cumplimiento voluntario e incrementando la fiscalización y el combate a la evasión fiscal y a la informalidad.	3.1.1.1.1. Índice de crecimiento de la recaudación de ingresos propios.

Porcentaje de Avance Indicador Nivel Componente 2,109.37%

Indicador	Descripción	Método de Cálculo	Frecuencia	Dimensión	Descripción Dimensión
Recuperación de cartera vencida Aguascalientes	Se refiere al monto en pesos recuperado de cartera vencida	(Monto en pesos recuperados) / (Monto en pesos programados para	Mensual	a. Eficacia	Miden el grado del cumplimiento del objetivo establecido

recuperar este año) X 100

Línea Base			Meta			Medio de Verificación	Sentido
Valor	Año	Periodo	Valor	Año	Periodo		
1.200,000	2019	Enero-Diciembre	50000	2020	Enero-Diciembre	Registros que la Coordinación Administrativa de OFISA da seguimiento	Ascendente
Cobertura	Tipo de Indicador	Tipo Valor Meta	Resumen Narrativo			Supuestos	
Estatal	Gestión	Relativo	Recursos económicos recuperados			Los acreditados deudores se acercan al Fideicomiso y pagan su adeudo	

Indicador del Nivel Actividades	Descripción	Tipo de Indicador	Dimensión a Medir	Unidad de Medida	Valor de la Meta	Avance de la Meta			
						Programado	Realizado	% de Avance Realizado VS	
								Periodo	Anual
Recursos recuperados de la cartera vencida	1.1.-Seguimiento a la cobranza de la cartera vencida	Relativo	d. Economía	Pesos	50,000.00	50,000.00	1,054,683.00	2,109.37	2,109.37

Observaciones:

Programa
Recuperación de la cartera vencida Asunción

Alineación al Plan Estatal de Desarrollo				
Eje	Programa Estratégico	Objetivo Programa Estratégico	Línea de Acción	Indicador

Porcentaje de Avance Indicador Nivel Componente 0.00%

Indicador	Descripción	Método de Cálculo	Frecuencia	Dimensión	Descripción Dimensión
Recuperación de cartera vencida Asunción	Se refiere al monto en pesos recuperado de cartera vencida	(Monto en pesos recuperados) / (Monto en pesos programados para recuperar este año) X 100	Mensual	d. Economía	Miden la capacidad del programa para administrar, generar o movilizar de manera adecuada los recursos financieros.

Línea Base	Meta	Medio de Verificación	Sentido
------------	------	-----------------------	---------

Valor	Año	Período	Valor	Año	Período			
13280	2019	Enero-Diciembre	14000	2020	Enero-Diciembre	Registros que la Coordinación Administrativa de	Descendente	
							OFISA dá seguimiento	

Cobertura	Tipo de Indicador	Tipo Valor Meta	Resumen Narrativo		Supuestos
Estatal	Gestión	Relativo	Recursos económicos recuperados		Los acreditados deudores se acercan al Fideicomiso y pagan su adeudo.

Indicador del Nivel Actividades	Descripción	Tipo de Indicador	Dimensión a Medir	Unidad de Medida	Valor de la Meta	Avance de la Meta			
						Programado	Realizado	% de Avance Realizado vs	
								Período	Anual
Porcentaje de Recuperación de cartera vencida Asunción	1. - 1.1 Recursos económicos recuperados	Relativo	d. Economía	Pesos	4,600.00	4,600.00	0.00	0.00	0.00
Observaciones:									



FIDEICOMISO FONDO ASUNCIÓN

Adicional

CUENTA PÚBLICA 2020



CUENTA PUBLICA 2020
FONDO ASUNCIÓN
 Relación de Bienes Muebles que Componen el Patrimonio
 Al 31 de diciembre de 2020
 (Pesos)

Código	Descripción del Bien Mueble	Valor en libros
510	MOBILIARIO Y EQUIPO DE ADMINISTRACIÓN	348
511	Muebles de Oficina y Estanteria	0
511	ANAQUEL	15
511	ARCHIVERO DE MADERA	5
511	BOCINAS	2
511	CAJA DE DUPLICADOS DE LLAVES	1
511	CAMARA DIGITA	5
511	CARGADOR DE BATERIAS	1
511	CAÑÓN C/CONTROL REMOTO	1
511	SILLAS PLEGABLES NEGRAS	140
511	SILLAS PLEGABLES BLANCAS	110
512	Muebles, Excepto de Oficina y Estanteria	0
513	Bienes Artísticos , Culturales y Científicos	0
514	Objetos de Valor	0
515	Equipo de Cómputo y de Tecnologias de la Informacion	0
515	CPU	10
515	ESCALERA DE ALUMINIO	2
515	CPU SERVIDOR	1
515	IMPRESORAS	8
515	LAPTOP	8
515	MESA DE TRABAJO	1
515	MESA PLEGABLE	2
515	MONITOR	10
515	MOUSE	9
515	MOUSE OPTICO	1
515	MUEBLE PARA COMPUTADORA	3
515	TECLADO	10
515	TELEFONO	3
519	Otros Bienes Muebles	0
520	MOBILIARIO Y EQUIPO EDUCACIONAL Y RECREATIVO	0
521	Equipos y Aparatos Audiovisuales	0
522	Aparatos Deportivos	0
523	Camaras Fotográficas y de Video	0
529	Otro Mobiliario y Equipo Educacional y Recreativo	0
530	EQUIPO E INSTRUMENTAL MEDICO Y DE LABORATORIO	0
531	Equipo Médico y de Laboratorio	0
532	Instrumental Médico y de Laboratorio	0
540	VEHICULOS Y EQUIPO DE TRANSPORTE	0
541	Vehiculos y Equipo Terrestre	0

A

542	Carrocerías y Remolques	0
543	Equipo Aeroespacial	0
544	Equipo Ferroviario	0
545	Embarcaciones	0
549	Otros Equipos de Transporte	0
550	EQUIPO DE DEFENSA Y SEGURIDAD	0
551	Equipo de Defensa y Seguridad	0
560	MAQUINARIA, OTROS EQUIPOS Y HERRAMIENTAS	0
561	Maquinaria y Equipo Agropecuario	0
562	Maquinaria y Equipo Industrial	0
563	Maquinaria y Equipo de Construcción	0
564	Sistemas de Aire Acondicionado, Calefacción y de Refrigeración Industrial y Comercial	0
565	Equipo de Comunicación y Telecomunicación	0
566	Equipos de Generación Eléctrica, Aparatos y Accesorios Eléctricos	0
567	Herramientas y Máquinas - Herramienta	0
569	Otros Equipos	0
570	ACTIVOS BIOLÓGICOS	0
577	Especies Menores y de Zoológico	0
590	ACTIVOS INTANGIBLES	0
591	Software	0
597	Licencias Informáticas e Intelectuales	0

A



Cuenta Pública 2020
FONDO ASUNCIÓN
Relación de Esquemas Bursátiles y de Coberturas Financieras
Al 31 de diciembre de 2020
(Pesos)

En el año 2020, no se tuvieron Relación de Esquemas Bursátiles y
Coberturas Financieras.





FIDEICOMISO FONDO ASUNCIÓN

Disciplina Financiera

CUENTA PÚBLICA 2020

FONDO ASUNCION
Estado de Situación Financiera Detallado - LDF
Al 31 de diciembre de 2019 y al 31 de Diciembre de 2020 (b)
(PESOS)

Concepto (c)	2020 (d)	31 de diciembre de 2019 (e)	Concepto (c)	2020 (d)	31 de diciembre de 2019 (e)
ACTIVO			PASIVO		
Activo Circulante			Pasivo Circulante		
a. Efectivo y Equivalentes (a=a1+a2+a3+a4+a5+a6+a7)	826,750	832,183	a. Cuentas por Pagar a Corto Plazo (a=a1+a2+a3+a4+a5+a6+a7+a8+a9)	122,095	0
a1) Efectivo	0	0	a1) Servicios Personales por Pagar a Corto Plazo	0	0
a2) Bancos/Tesorería	826,750	832,183	a2) Proveedores por Pagar a Corto Plazo	0	0
a3) Bancos/Dependencias y Otros	0	0	a3) Contratistas por Obras Públicas por Pagar a Corto Plazo	0	0
a4) Inversiones Temporales (Hasta 3 meses)	0	0	a4) Participaciones y Aportaciones por Pagar a Corto Plazo	0	0
a5) Fondos con Afectación Específica	0	0	a5) Transferencias Otorgadas por Pagar a Corto Plazo	0	0
a6) Depósitos de Fondos de Terceros en Garantía y/o Administración	0	0	a6) Intereses, Comisiones y Otros Gastos de la Deuda Pública por Pagar a Corto Plazo	0	0
a7) Otros Efectivos y Equivalentes	0	0	a7) Retenciones y Contribuciones por Pagar a Corto Plazo	26,550	0
b. Derechos a Recibir Efectivo o Equivalentes (b=b1+b2+b3+b4+b5+b6+b7)	0	0	a8) Devoluciones de la Ley de Ingresos por Pagar a Corto Plazo	0	0
b1) Inversiones Financieras de Corto Plazo	0	0	a9) Otras Cuentas por Pagar a Corto Plazo	95,545	0
b2) Cuentas por Cobrar a Corto Plazo	0	0	b. Documentos por Pagar a Corto Plazo (b=b1+b2+b3)	0	0
b3) Deudores Diversos por Cobrar a Corto Plazo	0	0	b1) Documentos Comerciales por Pagar a Corto Plazo	0	0
b4) Ingresos por Recuperar a Corto Plazo	0	0	b2) Documentos con Contratistas por Obras Públicas por Pagar	0	0
b5) Deudores por Anticipos de la Tesorería a Corto Plazo	0	0	b3) Otros Documentos por Pagar a Corto Plazo	0	0
b6) Préstamos Otorgados a Corto Plazo	0	0	c. Porción a Corto Plazo de la Deuda Pública a Largo Plazo (c=c1+c2)	0	0
b7) Otros Derechos a Recibir Efectivo o Equivalentes a Corto Plazo	0	0	c1) Porción a Corto Plazo de la Deuda Pública	0	0
c. Derechos a Recibir Bienes o Servicios (c=c1+c2+c3+c4+c5)	0	0	c2) Porción a Corto Plazo de Arrendamiento Financiero	0	0
c1) Anticipo a Proveedores por Adquisición de Bienes y Prestación de Servicios a Corto Plazo	0	0	d. Títulos y Valores a Corto Plazo	0	0
c2) Anticipo a Proveedores por Adquisición de Bienes Inmuebles y Muebles a Corto Plazo	0	0	e. Pasivos Diferidos a Corto Plazo (e=e1+e2+e3)	0	0
c3) Anticipo a Proveedores por Adquisición de Bienes Intangibles a Corto Plazo	0	0	e1) Ingresos Cobrados por Adelantado a Corto Plazo	0	0
c4) Anticipo a Contratistas por Obras Públicas a Corto Plazo	0	0	e2) Intereses Cobrados por Adelantado a Corto Plazo	0	0
c5) Otros Derechos a Recibir Bienes o Servicios a Corto Plazo	0	0	e3) Otros Pasivos Diferidos a Corto Plazo	0	0
d. Inventarios (d=d1+d2+d3+d4+d5)	0	0	f. Fondos y Bienes de Terceros en Garantía y/o Administración a Corto Plazo (f=f1+f2+f3+f4+f5+f6)	0	0
d1) Inventario de Mercancías para Venta	0	0	f1) Fondos en Garantía a Corto Plazo	0	0
d2) Inventario de Mercancías Terminadas	0	0	f2) Fondos en Administración a Corto Plazo	0	0
d3) Inventario de Mercancías en Proceso de Elaboración	0	0	f3) Fondos Contingentes a Corto Plazo	0	0
d4) Inventario de Materias Primas, Materiales y Suministros para Producción	0	0	f4) Fondos de Fideicomisos, Mandatos y Contratos Análogos a Corto Plazo	0	0
d5) Bienes en Tránsito	0	0	f5) Otros Fondos de Terceros en Garantía y/o Administración a Corto Plazo	0	0
e. Almacenes	0	0	f6) Valores y Bienes en Garantía a Corto Plazo	0	0
f. Estimación por Pérdida o Deterioro de Activos Circulantes (f=f1+f2)	0	0	g. Provisiones a Corto Plazo (g=g1+g2+g3)	0	0
f1) Estimaciones para Cuentas Incobrables por Derechos a Recibir Efectivo o Equivalentes	0	0	g1) Provisión para Demandas y Juicios a Corto Plazo	0	0
f2) Estimación por Deterioro de Inventarios	0	0	g2) Provisión para Contingencias a Corto Plazo	0	0
g. Otros Activos Circulantes (g=g1+g2+g3+g4)	39	39	g3) Otras Provisiones a Corto Plazo	0	0
g1) Valores en Garantía	39	39	h. Otros Pasivos a Corto Plazo (h=h1+h2+h3)	0	0
g2) Bienes en Garantía (excluye depósitos de fondos)	0	0	h1) Ingresos por Clasificar	0	0
g3) Bienes Derivados de Embargos, Decomisos, Aseguramientos y Dación en Pago	0	0	h2) Recaudación por Participar	0	0
g4) Adquisición con Fondos de Terceros	0	0	h3) Otros Pasivos Circulantes	0	0
IA. Total de Activos Circulantes (IA = a + b + c + d + e + f + g)	826,789	832,222	IIA. Total de Pasivos Circulantes (IIA = a + b + c + d + e + f + g + h)	122,095	0
Activo No Circulante			Pasivo No Circulante		
a. Inversiones Financieras a Largo Plazo	0	0	a. Cuentas por Pagar a Largo Plazo	0	0
b. Derechos a Recibir Efectivo o Equivalentes a Largo Plazo	4,263,641	4,168,095	b. Documentos por Pagar a Largo Plazo	0	0
c. Bienes Inmuebles, Infraestructura y Construcciones en Proceso	0	0	c. Deuda Pública a Largo Plazo	0	0
d. Bienes Muebles	348	45,736	d. Pasivos Diferidos a Largo Plazo	0	0
e. Activos Intangibles	0	0	e. Fondos y Bienes de Terceros en Garantía y/o en Administración a Largo Plazo	0	0
f. Depreciación, Deterioro y Amortización Acumulada de Bienes	0	0	f. Provisiones a Largo Plazo	0	0
g. Activos Diferidos	0	0	IIIB. Total de Pasivos No Circulantes (IIIB = a + b + c + d + e + f)	0	0
h. Estimación por Pérdida o Deterioro de Activos no Circulantes	0	0	II. Total del Pasivo (II = IIA + IIIB)	122,095	0
i. Otros Activos no Circulantes	1,720,807	2,002,328	HACIENDA PÚBLICA/PATRIMONIO		
IB. Total de Activos No Circulantes (IB = a + b + c + d + e + f + g + h + i)	5,984,796	6,216,160	IIIA. Hacienda Pública/Patrimonio Contribuido (IIIA = a + b + c)	51,235,000	51,235,000
I. Total del Activo (I = IA + IB)	6,811,585	7,048,381	a. Aportaciones	51,235,000	51,235,000
			b. Donaciones de Capital	0	0
			c. Actualización de la Hacienda Pública/Patrimonio	0	0
			IIIB. Hacienda Pública/Patrimonio Generado (IIIB = a + b + c + d + e)	-44,545,510	-44,186,619
			a. Resultados del Ejercicio (Ahorro/ Desahorro)	-358,891	151,475
			b. Resultados de Ejercicios Anteriores	-44,186,619	-44,338,094
			c. Revalúos	0	0
			d. Reservas	0	0
			e. Rectificaciones de Resultados de Ejercicios Anteriores	0	0
			IIIC. Exceso o Insuficiencia en la Actualización de la Hacienda Pública/Patrimonio (IIIC=a+b)	0	0
			a. Resultado por Posición Monetaria	0	0
			b. Resultado por Tenencia de Activos no Monetarios	0	0
			III. Total Hacienda Pública/Patrimonio (III = IIIA + IIIB + IIIC)	6,689,490	7,048,381
			IV. Total del Pasivo y Hacienda Pública/Patrimonio (IV = II + III)	6,811,585	7,048,381

FONDO ASUNCION
Informe Analítico de la Deuda Pública y Otros Pasivos - LDF
Del 1 de Enero al 31 de Diciembre de 2020 (b)
(PESOS)

Denominación de la Deuda Pública y Otros Pasivos (c)	Saldo al 31 de diciembre de 2019 (d)	Disposiciones del Periodo (e)	Amortizaciones del Periodo (f)	Revaluaciones, Reclasificaciones y Otros Ajustes (g)	Saldo Final del Periodo (h) h=d+e-f+g	Pago de Intereses del Periodo (i)	Pago de Comisiones y demás costos asociados durante el Periodo (j)
1. Deuda Pública (1=A+B)	0	0	0	0	0	0	0
A. Corto Plazo (A=a1+a2+a3)	0	0	0	0	0	0	0
a1) Instituciones de Crédito	0	0	0	0	0	0	0
a2) Títulos y Valores	0	0	0	0	0	0	0
a3) Arrendamientos Financieros	0	0	0	0	0	0	0
B. Largo Plazo (B=b1+b2+b3)	0	0	0	0	0	0	0
b1) Instituciones de Crédito	0	0	0	0	0	0	0
b2) Títulos y Valores	0	0	0	0	0	0	0
b3) Arrendamientos Financieros	0	0	0	0	0	0	0
2. Otros Pasivos	0	122,095	0	0	122,095	0	0
3. Total de la Deuda Pública y Otros Pasivos (3=1+2)	0	122,095	0	0	122,095	0	0
4. Deuda Contingente 1 (informativo)	0	0	0	0	0	0	0
A. Deuda Contingente 1	0	0	0	0	0	0	0
B. Deuda Contingente 2	0	0	0	0	0	0	0
C. Deuda Contingente XX	0	0	0	0	0	0	0
5. Valor de Instrumentos Bono Cupón Cero 2 (Informativo)	0	0	0	0	0	0	0
A. Instrumento Bono Cupón Cero 1	0	0	0	0	0	0	0
B. Instrumento Bono Cupón Cero 2	0	0	0	0	0	0	0
C. Instrumento Bono Cupón Cero XX	0	0	0	0	0	0	0

1. Se refiere a cualquier Financiamiento sin fuente o garantía de pago definida, que sea asumida de manera solidaria o subsidiaria por las Entidades Federativas con sus Municipios, organismos descentralizados v empresas de participación estatal mayoritaria v fideicomisos locales o municipales. v por los Municipios con sus respectivos organismos descentralizados v empresas de

2. Se refiere al valor del Bono Cupón Cero que respalda el pago de los créditos asociados al mismo (Activo).

Obligaciones a Corto Plazo (k)	Monto Contratado (l)	Plazo Pactado (m)	Tasa de Interés (n)	Comisiones y Costos Relacionados (o)	Tasa Efectiva (p)
6. Obligaciones a Corto Plazo (Informativo)	0	0	0	0	0
A. Crédito 1					
B. Crédito 2					
C. Crédito XX					

Ruf

FONDO ASUNCION
Informe Analítico de Obligaciones Diferentes de Financiamientos – LDF
Del 1 de Enero al 31 de Diciembre de 2020 (b)
(PESOS)

Denominación de las Obligaciones Diferentes de Financiamiento (c)	Fecha del Contrato (d)	Fecha de inicio de operación del proyecto (e)	Fecha de vencimiento (f)	Monto de la inversión pactado (g)	Plazo pactado (h)	Monto promedio mensual del pago de la contraprestación (i)	Monto promedio mensual del pago de la contraprestación correspondiente al pago de inversión (j)	Monto pagado de la inversión al XX de XXXX de 20XX (k)	Monto pagado de la inversión actualizado al XX de XXXX de 20XX (l)	Saldo pendiente por pagar de la inversión al XX de XXXX de 20XX (m = g - l)
A. Asociaciones Público Privadas (APP's) (A=a+b+c+d)	0	0	0	0	0	0	0	0	0	0
a) APP 1										0
b) APP 2										0
c) APP 3										0
d) APP XX										0
B. Otros Instrumentos (B=a+b+c+d)	0	0	0	0	0	0	0	0	0	0
a) Otro Instrumento 1										0
b) Otro Instrumento 2										0
c) Otro Instrumento 3										0
d) Otro Instrumento XX										0
C. Total de Obligaciones Diferentes de Financiamiento (C=A+B)	0	0	0	0	0	0	0	0	0	0

FONDO ASUNCION
Balance Presupuestario - LDF
Del 1 de Enero al 31 de Diciembre de 2020 (b)
(PESOS)

Concepto (c)	Estimado/ Aprobado (d)	Devengado	Recaudado/ Pagado
A. Ingresos Totales (A = A1+A2+A3)	5,000	5,663	5,663
A1. Ingresos de Libre Disposición	5,000	5,663	5,663
A2. Transferencias Federales Etiquetadas	0	0	0
A3. Financiamiento Neto	0	0	0
B. Egresos Presupuestarios¹ (B = B1+B2)	5,000	364,554	364,554
B1. Gasto No Etiquetado (sin incluir Amortización de la Deuda Pública)	5,000	364,554	364,554
B2. Gasto Etiquetado (sin incluir Amortización de la Deuda Pública)			
C. Remanentes del Ejercicio Anterior (C = C1 + C2)		358,891	358,891
C1. Remanentes de Ingresos de Libre Disposición aplicados en el periodo		358,891	358,891
C2. Remanentes de Transferencias Federales Etiquetadas aplicados en el periodo		0	0
I. Balance Presupuestario (I = A - B + C)	0	0	0
II. Balance Presupuestario sin Financiamiento Neto (II = I - A3)	0	0	0
III. Balance Presupuestario sin Financiamiento Neto y sin Remanentes del Ejercicio Anterior (III= II - C)	0	-358,891	-358,891

Concepto	Aprobado	Devengado	Pagado
E. Intereses, Comisiones y Gastos de la Deuda (E = E1+E2)	0	0	0
E1. Intereses, Comisiones y Gastos de la Deuda con Gasto No Etiquetado			
E2. Intereses, Comisiones y Gastos de la Deuda con Gasto Etiquetado			
IV. Balance Primario (IV = III - E)	0	-358,891	-358,891

Concepto	Estimado/ Aprobado	Devengado	Recaudado/ Pagado
F. Financiamiento (F = F1 + F2)	0	0	0
F1. Financiamiento con Fuente de Pago de Ingresos de Libre Disposición			
F2. Financiamiento con Fuente de Pago de Transferencias Federales Etiquetadas			
G. Amortización de la Deuda (G = G1 + G2)	0	0	0
G1. Amortización de la Deuda Pública con Gasto No Etiquetado			
G2. Amortización de la Deuda Pública con Gasto Etiquetado			
A3. Financiamiento Neto (A3 = F - G)	0	0	0

Concepto	Estimado/ Aprobado	Devengado	Recaudado/ Pagado
A1. Ingresos de Libre Disposición	5,000	5,663	5,663
A3.1 Financiamiento Neto con Fuente de Pago de Ingresos de Libre Disposición (A3.1 = F1 - G1)	0	0	0
F1. Financiamiento con Fuente de Pago de Ingresos de Libre Disposición	0	0	0
G1. Amortización de la Deuda Pública con Gasto No Etiquetado	0	0	0
B1. Gasto No Etiquetado (sin incluir Amortización de la Deuda Pública)	5,000	364,554	364,554
C1. Remanentes de Ingresos de Libre Disposición aplicados en el periodo		358,891	358,891
V. Balance Presupuestario de Recursos Disponibles (V = A1 + A3.1 - B1 + C1)	0	0	0
VI. Balance Presupuestario de Recursos Disponibles sin Financiamiento Neto (VI = V - A3.1)	0	0	0

Concepto	Estimado/ Aprobado	Devengado	Recaudado/ Pagado
A2. Transferencias Federales Etiquetadas	0	0	0
A3.2 Financiamiento Neto con Fuente de Pago de Transferencias Federales Etiquetadas (A3.2 = F2 - G2)	0	0	0
F2. Financiamiento con Fuente de Pago de Transferencias Federales Etiquetadas	0	0	0
G2. Amortización de la Deuda Pública con Gasto Etiquetado	0	0	0
B2. Gasto Etiquetado (sin incluir Amortización de la Deuda Pública)	0	0	0
C2. Remanentes de Transferencias Federales Etiquetadas aplicados en el periodo		0	0
VII. Balance Presupuestario de Recursos Etiquetados (VII = A2 + A3.2 - B2 + C2)	0	0	0
VIII. Balance Presupuestario de Recursos Etiquetados sin Financiamiento Neto (VIII = VII - A3.2)	0	0	0

FONDO ASUNCIÓN
Estado Analítico de Ingresos Detallado - LDF
Del 1 de Enero al 31 de Diciembre de 2020 (b)
(PESOS)

Concepto (c)	Ingreso					Diferencia (e)
	Estimado (d)	Ampliaciones/ (Reducciones)	Modificado	Devengado	Recaudado	
Ingresos de Libre Disposición						
A. Impuestos						
B. Cuotas y Aportaciones de Seguridad Social						
C. Contribuciones de Mejoras						
D. Derechos						
E. Productos						
F. Aprovechamientos	5,000	663	5,663	5,663	5,663	663
G. Ingresos por Ventas de Bienes y Prestación Servicios	0	0	0	0	0	0
H. Participaciones	0	0	0	0	0	0
(H=h1+h2+h3+h4+h5+h6+h7+h8+h9+h10+h11)	0	0	0	0	0	0
h1) Fondo General de Participaciones						
h2) Fondo de Fomento Municipal						
h3) Fondo de Fiscalización y Recaudación						
h4) Fondo de Compensación						
h5) Fondo de Extracción de Hidrocarburos						
h6) Impuesto Especial Sobre Producción y Servicios						
h7) 0.136% de la Recaudación Federal Participable						
h8) 3.17% Sobre Extracción de Petróleo						
h9) Gasolinas y Diésel						
h10) Fondo del Impuesto Sobre la Renta						
h11) Fondo de Estabilización de los Ingresos de las Entidades Federativas						
I. Incentivos Derivados de la Colaboración Fiscal (I=i1+i2+i3+i4+i5)	0	0	0	0	0	0
1) Tenencia o Uso de Vehículos						
2) Fondo de Compensación ISAN						
3) Impuesto Sobre Automóviles Nuevos						
4) Fondo de Compensación de Repecos-Intermedios						
5) Otros Incentivos Económicos						
J. Transferencias y Asignaciones	0	0	0	0	0	0
K. Convenios	0	0	0	0	0	0
k1) Otros Convenios y Subsidios						
L. Otros Ingresos de Libre Disposición (L=l1+l2)	0	0	0	0	0	0
1) Participaciones en Ingresos Locales						
2) Otros Ingresos de Libre Disposición						
I. Total de Ingresos de Libre Disposición (I=A+B+C+D+E+F+G+H+I+J+K+L)	5,000	663	5,663	5,663	5,663	663
Ingresos Excedentes de Ingresos de Libre Disposición						
Transferencias Federales Etiquetadas						
A. Aportaciones (A=a1+a2+a3+a4+a5+a6+a7+a8)	0	0	0	0	0	0
a1) Fondo de Aportaciones para la Nómina Educativa y Gasto Operativo						
a2) Fondo de Aportaciones para los Servicios de Salud						
a3) Fondo de Aportaciones para la Infraestructura Social						
a4) Fondo de Aportaciones para el Fortalecimiento de los Municipios y de las Demarcaciones Territoriales del Distrito Federal						
a5) Fondo de Aportaciones Múltiples						
a6) Fondo de Aportaciones para la Educación Tecnológica y de Adultos						
a7) Fondo de Aportaciones para la Seguridad Pública de los Estados y del Distrito Federal						
a8) Fondo de Aportaciones para el Fortalecimiento de las Entidades Federativas						
B. Convenios (B=b1+b2+b3+b4)	0	0	0	0	0	0
b1) Convenios de Protección Social en Salud						
b2) Convenios de Descentralización						
b3) Convenios de Reasignación						
b4) Otros Convenios y Subsidios						
C. Fondos Distintos de Aportaciones (C=c1+c2)	0	0	0	0	0	0
c1) Fondo para Entidades Federativas y Municipios Productores de Hidrocarburos						
c2) Fondo Minero						
D. Transferencias, Asignaciones, Subsidios y Subvenciones, y Pensiones y Jubilaciones			0			0
E. Otras Transferencias Federales Etiquetadas			0			0
II. Total de Transferencias Federales Etiquetadas (II = A + B + C + D + E)	0	0	0	0	0	0
III. Ingresos Derivados de Financiamientos (III = A)	0	0	0	0	0	0
A. Ingresos Derivados de Financiamientos			0			0
IV. Total de Ingresos (IV = I + II + III)	5,000	663	5,663	5,663	5,663	663
Datos Informativos						
1. Ingresos Derivados de Financiamientos con Fuente de Pago de Ingresos de Libre Disposición			0			0
2. Ingresos Derivados de Financiamientos con Fuente de Pago de Transferencias Federales Etiquetadas			0			0
3. Ingresos Derivados de Financiamientos (3 = 1 + 2)	0	0	0	0	0	0

FONDO ASUNCION
Estado Analítico del Ejercicio del Presupuesto de Egresos Detallado - LDF
Clasificación por Objeto del Gasto (Capítulo y Concepto)
Del 1 de Enero al 31 de Diciembre de 2020 (b)
(PESOS)

Concepto (c)	Egresos					Subejercicio (e)
	Aprobado (d)	Ampliaciones/ (Reducciones)	Modificado	Devengado	Pagado	
I. Gasto No Etiquetado (I=A+B+C+D+E+F+G+H+I)	5,000	359,554	364,554	364,554	364,554	0
A. Servicios Personales (A=a1+a2+a3+a4+a5+a6+a7)	0	0	0	0	0	0
a1) Remuneraciones al Personal de Carácter Permanente						
a2) Remuneraciones al Personal de Carácter Transitorio						
a3) Remuneraciones Adicionales y Especiales						
a4) Seguridad Social						
a5) Otras Prestaciones Sociales y Económicas						
a6) Previsiones						
a7) Pago de Estímulos a Servidores Públicos						
B. Materiales y Suministros (B=b1+b2+b3+b4+b5+b6+b7+b8+b9)	0	0	0	0	0	0
b1) Materiales de Administración, Emisión de Documentos y Artículos Oficiales						
b2) Alimentos y Utensilios						
b3) Materias Primas y Materiales de Producción y Comercialización						
b4) Materiales y Artículos de Construcción y de Reparación						
b5) Productos Químicos, Farmacéuticos y de Laboratorio						
b6) Combustibles, Lubricantes y Aditivos						
b7) Vestuario, Blancos, Prendas de Protección y Artículos Deportivos						
b8) Materiales y Suministros Para Seguridad						
b9) Herramientas, Refacciones y Accesorios Menores						
C. Servicios Generales (C=c1+c2+c3+c4+c5+c6+c7+c8+c9)	5,000	359,554	364,554	364,554	364,554	0
c1) Servicios Básicos						
c2) Servicios de Arrendamiento						
c3) Servicios Profesionales, Científicos, Técnicos y Otros Servicios	5,000	354,122	359,122	359,122	359,122	0
c4) Servicios Financieros, Bancarios y Comerciales	0	5,432	5,432	5,432	5,432	0
c5) Servicios de Instalación, Reparación, Mantenimiento y Conservación						
c6) Servicios de Comunicación Social y Publicidad						
c7) Servicios de Traslado y Viáticos						
c8) Servicios Oficiales						
c9) Otros Servicios Generales						
D. Transferencias, Asignaciones, Subsidios y Otras Ayudas	0	0	0	0	0	0
d1) Transferencias Internas y Asignaciones al Sector Público						
d2) Transferencias al Resto del Sector Público						
d3) Subsidios y Subvenciones						
d4) Ayudas Sociales						
d5) Pensiones y Jubilaciones						
d6) Transferencias a Fideicomisos, Mandatos y Otros Análogos						
d7) Transferencias a la Seguridad Social						
d8) Donativos						
d9) Transferencias al Exterior						
E. Bienes Muebles, Inmuebles e Intangibles (E=e1+e2+e3+e4+e5+e6+e7+e8+e9)	0	0	0	0	0	0
e1) Mobiliario y Equipo de Administración						
e2) Mobiliario y Equipo Educativo y Recreativo						
e3) Equipo e Instrumental Médico y de Laboratorio						
e4) Vehículos y Equipo de Transporte						
e5) Equipo de Defensa y Seguridad						
e6) Maquinaria, Otros Equipos y Herramientas						
e7) Activos Biológicos						
e8) Bienes Inmuebles						
e9) Activos Intangibles						
F. Inversión Pública (F=f1+f2+f3)	0	0	0	0	0	0
f1) Obra Pública en Bienes de Dominio Público						
f2) Obra Pública en Bienes Propios						
f3) Proyectos Productivos y Acciones de Fomento						
G. Inversiones Financieras y Otras Provisiones (G=g1+g2+g3+g4+g5+g6+g7)	0	0	0	0	0	0
g1) Inversiones Para el Fomento de Actividades Productivas						
g2) Acciones y Participaciones de Capital						
g3) Compra de Títulos y Valores						
g4) Concesión de Préstamos						
g5) Inversiones en Fideicomisos, Mandatos y Otros Análogos						
Fideicomiso de Desastres Naturales (Informativo)						
g6) Otras Inversiones Financieras						
g7) Provisiones para Contingencias y Otras Erogaciones Especiales						
H. Participaciones y Aportaciones (H=h1+h2+h3)	0	0	0	0	0	0
h1) Participaciones						
h2) Aportaciones						
h3) Convenios						
I. Deuda Pública (I=i1+i2+i3+i4+i5+i6+i7)	0	0	0	0	0	0
i1) Amortización de la Deuda Pública						
i2) Intereses de la Deuda Pública						
i3) Comisiones de la Deuda Pública						
i4) Gastos de la Deuda Pública						
i5) Costo por Coberturas						
i6) Apoyos Financieros						
i7) Adeudos de Ejercicios Fiscales Anteriores (ADEFAS)						
II. Gasto Etiquetado (II=A+B+C+D+E+F+G+H+I)	0	0	0	0	0	0
A. Servicios Personales (A=a1+a2+a3+a4+a5+a6+a7)	0	0	0	0	0	0
a1) Remuneraciones al Personal de Carácter Permanente						
a2) Remuneraciones al Personal de Carácter Transitorio						
a3) Remuneraciones Adicionales y Especiales						
a4) Seguridad Social						
a5) Otras Prestaciones Sociales y Económicas						
a6) Previsiones						
a7) Pago de Estímulos a Servidores Públicos						
B. Materiales y Suministros (B=b1+b2+b3+b4+b5+b6+b7+b8+b9)	0	0	0	0	0	0
b1) Materiales de Administración, Emisión de Documentos y Artículos Oficiales						
b2) Alimentos y Utensilios						
b3) Materias Primas y Materiales de Producción y Comercialización						
b4) Materiales y Artículos de Construcción y de Reparación						
b5) Productos Químicos, Farmacéuticos y de Laboratorio						
b6) Combustibles, Lubricantes y Aditivos						
b7) Vestuario, Blancos, Prendas de Protección y Artículos Deportivos						
b8) Materiales y Suministros Para Seguridad						
b9) Herramientas, Refacciones y Accesorios Menores						
C. Servicios Generales (C=c1+c2+c3+c4+c5+c6+c7+c8+c9)	0	0	0	0	0	0
c1) Servicios Básicos						
c2) Servicios de Arrendamiento						
c3) Servicios Profesionales, Científicos, Técnicos y Otros Servicios						

c4) Servicios Financieros, Bancarios y Comerciales						
c5) Servicios de Instalación, Reparación, Mantenimiento y Conservación						
c6) Servicios de Comunicación Social y Publicidad						
c7) Servicios de Traslado y Viáticos						
c8) Servicios Oficiales						
c9) Otros Servicios Generales						
D. Transferencias, Asignaciones, Subsidios y Otras Ayudas	0	0	0	0	0	0
d1) Transferencias Internas y Asignaciones al Sector Público						
d2) Transferencias al Resto del Sector Público						
d3) Subsidios y Subvenciones						
d4) Ayudas Sociales						
d5) Pensiones y Jubilaciones						
d6) Transferencias a Fideicomisos, Mandatos y Otros Análogos						
d7) Transferencias a la Seguridad Social						
d8) Donativos						
d9) Transferencias al Exterior						
E. Bienes Muebles, Inmuebles e Intangibles (E=e1+e2+e3+e4+e5+e6+e7+e8+e9)	0	0	0	0	0	0
e1) Mobiliario y Equipo de Administración						
e2) Mobiliario y Equipo Educativo y Recreativo						
e3) Equipo e Instrumental Médico y de Laboratorio						
e4) Vehículos y Equipo de Transporte						
e5) Equipo de Defensa y Seguridad						
e6) Maquinaria, Otros Equipos y Herramientas						
e7) Activos Biológicos						
e8) Bienes Inmuebles						
e9) Activos Intangibles						
F. Inversión Pública (F=f1+f2+f3)	0	0	0	0	0	0
f1) Obra Pública en Bienes de Dominio Público						
f2) Obra Pública en Bienes Propios						
f3) Proyectos Productivos y Acciones de Fomento						
G. Inversiones Financieras y Otras Provisiones (G=g1+g2+g3+g4+g5+g6+g7)	0	0	0	0	0	0
g1) Inversiones Para el Fomento de Actividades Productivas						
g2) Acciones y Participaciones de Capital						
g3) Compra de Títulos y Valores						
g4) Concesión de Préstamos						
g5) Inversiones en Fideicomisos, Mandatos y Otros Análogos						
g6) Fideicomiso de Desastres Naturales (Informativo)						
g7) Otras Inversiones Financieras						
H. Provisiones para Contingencias y Otras Erogaciones Especiales	0	0	0	0	0	0
h1) Participaciones						
h2) Aportaciones						
h3) Convenios						
I. Deuda Pública (I=i1+i2+i3+i4+i5+i6+i7)	0	0	0	0	0	0
i1) Amortización de la Deuda Pública						
i2) Intereses de la Deuda Pública						
i3) Comisiones de la Deuda Pública						
i4) Gastos de la Deuda Pública						
i5) Costo por Coberturas						
i6) Apoyos Financieros						
i7) Adeudos de Ejercicios Fiscales Anteriores (ADEFAS)						
III. Total de Egresos (III = I + II)	5,000	359,554	364,554	364,554	364,554	0

FONDO ASUNCION
 Estado Analfítico del Ejercicio del Presupuesto de Egresos Detallado - LDF
 Clasificación Funcional (Finalidad y Función)
 Del 1 de Enero al 31 de Diciembre de 2020 (b)
 (PESOS)

Concepto (c)	Egresos					Subejercicio (e)
	Aprobado (d)	Ampliaciones/ (Reducciones)	Modificado	Devengado	Pagado	
I. Gasto No Etiquetado (I=A+B+C+D)						
A. Gobierno (A=a1+a2+a3+a4+a5+a6+a7+a8)	5,000	359,554	364,554	364,554	364,554	0
a1) Legislación	0	0	0	0	0	0
a2) Justicia						
a3) Coordinación de la Política de Gobierno						
a4) Relaciones Exteriores						
a5) Asuntos Financieros y Hacendarios						
a6) Seguridad Nacional						
a7) Asuntos de Orden Público y de Seguridad Interior						
a8) Otros Servicios Generales						
B. Desarrollo Social (B=b1+b2+b3+b4+b5+b6+b7)	0	0	0	0	0	0
b1) Protección Ambiental						
b2) Vivienda y Servicios a la Comunidad						
b3) Salud						
b4) Recreación, Cultura y Otras Manifestaciones Sociales						
b5) Educación						
b6) Protección Social						
b7) Otros Asuntos Sociales						
C. Desarrollo Económico (C=c1+c2+c3+c4+c5+c6+c7+c8+c9)	5,000	359,554	364,554	364,554	364,554	0
c1) Asuntos Económicos, Comerciales y Laborales en General	5,000	359,554	364,554	364,554	364,554	0
c2) Agropecuaria, Silvicultura, Pesca y Caza						
c3) Combustibles y Energía						
c4) Minería, Manufacturas y Construcción						
c5) Transporte						
c6) Comunicaciones						
c7) Turismo						
c8) Ciencia, Tecnología e Innovación						
c9) Otras Industrias y Otros Asuntos Económicos						
D. Otras No Clasificadas en Funciones Anteriores (D=d1+d2+d3+d4)	0	0	0	0	0	0
d1) Transacciones de la Deuda Pública / Costo Financiero de la Deuda						
d2) Transferencias, Participaciones y Aportaciones Entre Diferentes Niveles y Ordenes de Gobierno						
d3) Saneamiento del Sistema Financiero						
d4) Adeudos de Ejercicios Fiscales Anteriores						
II. Gasto Etiquetado (II=A+B+C+D)	0	0	0	0	0	0
A. Gobierno (A=a1+a2+a3+a4+a5+a6+a7+a8)	0	0	0	0	0	0
a1) Legislación	0	0	0	0	0	0
a2) Justicia						
a3) Coordinación de la Política de Gobierno						
a4) Relaciones Exteriores						
a5) Asuntos Financieros y Hacendarios						
a6) Seguridad Nacional						
a7) Asuntos de Orden Público y de Seguridad Interior						
a8) Otros Servicios Generales						
B. Desarrollo Social (B=b1+b2+b3+b4+b5+b6+b7)	0	0	0	0	0	0
b1) Protección Ambiental						
b2) Vivienda y Servicios a la Comunidad						
b3) Salud						
b4) Recreación, Cultura y Otras Manifestaciones Sociales						
b5) Educación						
b6) Protección Social						
b7) Otros Asuntos Sociales						
C. Desarrollo Económico (C=c1+c2+c3+c4+c5+c6+c7+c8+c9)	0	0	0	0	0	0
c1) Asuntos Económicos, Comerciales y Laborales en General						
c2) Agropecuaria, Silvicultura, Pesca y Caza						
c3) Combustibles y Energía						
c4) Minería, Manufacturas y Construcción						
c5) Transporte						
c6) Comunicaciones						
c7) Turismo						
c8) Ciencia, Tecnología e Innovación						
c9) Otras Industrias y Otros Asuntos Económicos						
D. Otras No Clasificadas en Funciones Anteriores (D=d1+d2+d3+d4)	0	0	0	0	0	0

4

d1) Transacciones de la Deuda Publica / Costo Financiero de la Deuda							
d2) Transferencias, Participaciones y Aportaciones Entre Diferentes Niveles y Ordenes de Gobierno							
d3) Saneamiento del Sistema Financiero							
d4) Adeudos de Ejercicios Fiscales Anteriores							
III. Total de Egresos (III = I + II)	5,000	359,554	364,554	364,554	364,554	0	

[Handwritten signature]

FONDO ASUNCION
Estado Analítico del Ejercicio del Presupuesto de Egresos Detallado - LDF
Clasificación de Servicios Personales por Categoría
Del 1 de Enero al 31 de Diciembre de 2020 (b)
(PESOS)

Concepto (c)	Egresos					Subejercicio (e)
	Aprobado (d)	Ampliaciones/ (Reducciones)	Modificado	Devengado	Pagado	
I. Gasto No Etiquetado (I=A+B+C+D+E+F)	0	0	0	0	0	0
A. Personal Administrativo y de Servicio Público	0	0	0	0	0	0
B. Magisterio			0	0	0	0
C. Servicios de Salud (C=c1+c2)	0	0	0	0	0	0
c1) Personal Administrativo			0	0	0	0
c2) Personal Médico, Paramédico y afin			0	0	0	0
D. Seguridad Pública			0	0	0	0
E. Gastos asociados a la implementación de nuevas leyes federales o reformas a las mismas (E = e1 + e2)	0	0	0	0	0	0
e1) Nombre del Programa o Ley 1			0	0	0	0
e2) Nombre del Programa o Ley 2			0	0	0	0
F. Sentencias laborales definitivas			0	0	0	0
II. Gasto Etiquetado (II=A+B+C+D+E+F)	0	0	0	0	0	0
A. Personal Administrativo y de Servicio Público			0	0	0	0
B. Magisterio			0	0	0	0
C. Servicios de Salud (C=c1+c2)	0	0	0	0	0	0
c1) Personal Administrativo			0	0	0	0
c2) Personal Médico, Paramédico y afin			0	0	0	0
D. Seguridad Pública			0	0	0	0
E. Gastos asociados a la implementación de nuevas leyes federales o reformas a las mismas (E = e1 + e2)	0	0	0	0	0	0
e1) Nombre del Programa o Ley 1			0	0	0	0
e2) Nombre del Programa o Ley 2			0	0	0	0
F. Sentencias laborales definitivas			0	0	0	0
III. Total del Gasto en Servicios Personales (III = I + II)	0	0	0	0	0	0

FONDO ASUNCION
 Guía de Cumplimiento de la Ley de Disciplina Financiera de las Entidades Federativas y Municipios
 Del 1 de enero al 31 de diciembre de 2020 (b)

Indicadores de Observancia (c)	Implementación		Resultado		Fundamento (h)	Comentarios (i)
	SI	NO	Monto o valor (f)	Unidad (pesos/porcentaje) (g)		
	Mecanismo de Verificación (d)	Fecha estimada de cumplimiento (e)				
INDICADORES PRESUPUESTARIOS						
A. INDICADORES CUANTITATIVOS						
1 Balance Presupuestario Sostenible (j)						
a. Propuesto		Iniciativa de Ley de Ingresos y Proyecto de Presupuesto de Egresos		0	pesos	Art. 6 y 19 de la LDF
b. Aprobado		Ley de Ingresos y Presupuesto de Egresos		0	pesos	Art. 6 y 19 de la LDF
c. Ejercido		Cuenta Pública / Formato 4 LDF		0	pesos	Art. 6 y 19 de la LDF
2 Balance Presupuestario de Recursos Disponibles Sostenible (k)						
a. Propuesto		Iniciativa de Ley de Ingresos y Proyecto de Presupuesto de Egresos		0	pesos	Art. 6 y 19 de la LDF
b. Aprobado		Ley de Ingresos y Presupuesto de Egresos		0	pesos	Art. 6 y 19 de la LDF
c. Ejercido		Cuenta Pública / Formato 4 LDF		0	pesos	Art. 6 y 19 de la LDF
3 Financiamiento Neto dentro del Techo de Financiamiento Neto (l)						
a. Propuesto		Iniciativa de Ley de Ingresos		N.A.	pesos	Art. 6, 19 y 46 de la LDF
b. Aprobado		Ley de Ingresos		N.A.	pesos	Art. 6, 19 y 46 de la LDF
c. Ejercido		Cuenta Pública / Formato 4 LDF		N.A.	pesos	Art. 6, 19 y 46 de la LDF
4 Recursos destinados a la atención de desastres naturales						
a. Asignación al fideicomiso para desastres naturales (m)						
a.1 Aprobado		Reporte Trím. Formato 6 a)		N.A.	pesos	Art. 9 de la LDF
a.2 Pagado		Cuenta Pública / Formato 6 a)		N.A.	pesos	Art. 9 de la LDF
b. Aportación promedio realizada por la Entidad Federativa durante los 5 ejercicios previos, para infraestructura dañada por desastres naturales (n)		Autorizaciones de recursos aprobados por el FONDEN		N.A.	pesos	Art. 9 de la LDF
c. Saldo del fideicomiso para desastres naturales (o)		Cuenta Pública / Auxiliar de Cuentas		N.A.	pesos	Art. 9 de la LDF
d. Costo promedio de los últimos 5 ejercicios de la reconstrucción de infraestructura dañada por desastres naturales (p)		Autorizaciones de recursos aprobados por el FONDEN		N.A.	pesos	Art. 9 de la LDF
5 Techo para servicios personales (q)						
a. Asignación en el Presupuesto de Egresos		Reporte Trím. Formato 6 d)		N.A.	pesos	Art. 10 y 21 de la LDF
b. Ejercido		Reporte Trím. Formato 6 d)		N.A.	pesos	Art. 13 fracc. V y 21 de la LDF
6 Previsiones de gasto para compromisos de pago derivados de APPs (r)						
a. Asignación en el Presupuesto de Egresos		Presupuesto de Egresos		N.A.	pesos	Art. 11 y 21 de la LDF
7 Techo de ADEFAS para el ejercicio fiscal (s)						
a. Propuesto		Proyecto de Presupuesto de Egresos		N.A.	pesos	Art. 12 y 20 de la LDF
b. Aprobado		Reporte Trím. Formato 6 a)		N.A.	pesos	Art. 12 y 20 de la LDF
c. Ejercido		Cuenta Pública / Formato 6 a)		N.A.	pesos	Art. 12 y 20 de la LDF
B. INDICADORES CUALITATIVOS						
1 Iniciativa de Ley de Ingresos y Proyecto de Presupuesto de Egresos						

a.	Objetivos anuales, estrategias y metas para el ejercicio fiscal (t)	Iniciativa de Ley de Ingresos y Proyecto de Presupuesto de Egresos		N.A.		Art. 5 y 18 de la LDF
b.	Proyecciones de ejercicios posteriores (u)	Iniciativa de Ley de Ingresos y Proyecto de Presupuesto de Egresos / Formatos 7 a) y b)		N.A.		Art. 5 y 18 de la LDF
c.	Descripción de riesgos relevantes y propuestas de acción para enfrentarlos (v)	Iniciativa de Ley de Ingresos y Proyecto de Presupuesto de Egresos		N.A.		Art. 5 y 18 de la LDF
d.	Resultados de ejercicios fiscales anteriores y el ejercicio fiscal en cuestión (w)	Iniciativa de Ley de Ingresos y Proyecto de Presupuesto de Egresos / Formatos 7 c) y d)		N.A.		Art. 5 y 18 de la LDF
e.	Estudio actuarial de las pensiones de sus trabajadores (x)	Proyecto de Presupuesto de Egresos / Formato 8		N.A.		Art. 5 y 18 de la LDF

2 Balance Presupuestario de Recursos Disponibles, en caso de ser negativo

a.	Razones excepcionales que justifican el Balance Presupuestario de Recursos Disponibles negativo (y)	Iniciativa de Ley de Ingresos o Proyecto de Presupuesto de Egresos		N.A.		Art. 6 y 19 de la LDF
b.	Fuente de recursos para cubrir el Balance Presupuestario de Recursos Disponibles negativo (z)	Iniciativa de Ley de Ingresos o Proyecto de Presupuesto de Egresos		N.A.		Art. 6 y 19 de la LDF
c.	Número de ejercicios fiscales y acciones necesarias para cubrir el Balance Presupuestario de Recursos Disponibles negativo (aa)	Iniciativa de Ley de Ingresos o Proyecto de Presupuesto de Egresos		N.A.		Art. 6 y 19 de la LDF
d.	Informes Trimestrales sobre el avance de las acciones para recuperar el Balance Presupuestario de Recursos Disponibles (bb)	Reporte Trím. y Cuenta Pública		N.A.		Art. 6 y 19 de la LDF

3 vicios Personales

a.	Remuneraciones de los servidores públicos (cc)	Proyecto de Presupuesto		N.A.		Art. 10 y 21 de la LDF
b.	Previsiones salariales y económicas para cubrir incrementos salariales, creación de plazas y otros (dd)	Proyecto de Presupuesto		N.A.		Art. 10 y 21 de la LDF

INDICADORES DEL EJERCICIO PRESUPUESTARIO

A. INDICADORES CUANTITATIVOS

1 Ingresos Excedentes derivados de Ingresos de Libre Disposición

a.	Monto de Ingresos Excedentes derivados de ILD (ee)	Cuenta Pública / Formato 5		N.A.	pesos	Art. 14 y 21 de la LDF
b.	Monto de Ingresos Excedentes derivados de ILD destinados al fin del A.14, fracción I de la LDF (ff)	Cuenta Pública		N.A.	pesos	Art. 14 y 21 de la LDF
c.	Monto de Ingresos Excedentes derivados de ILD destinados al fin del A.14, fracción II, a) de la LDF (gg)	Cuenta Pública		N.A.	pesos	Art. 14 y 21 de la LDF
d.	Monto de Ingresos Excedentes derivados de ILD destinados al fin del A.14, fracción II, b) de la LDF (hh)	Cuenta Pública		N.A.	pesos	Art. 14 y 21 de la LDF
e.	Monto de Ingresos Excedentes derivados de ILD destinados al fin del artículo noveno transitorio de la LDF (ii)			N.A.	pesos	Art. Noveno Transitorio de la LDF

B. INDICADORES CUALITATIVOS

1	Análisis Costo-Beneficio para programas o proyectos de inversión mayores a 10 millones de UDIS (jj)	Página de internet de la Secretaría de Finanzas o Tesorería Municipal		N.A.		Art. 13 frac. III y 21 de la LDF
2	Análisis de conveniencia y análisis de transferencia de riesgos de los proyectos APPs (kk)	Página de internet de la Secretaría de Finanzas o Tesorería Municipal		N.A.		Art. 13 frac. III y 21 de la LDF
3	Identificación de población objetivo, destino y temporalidad de subsidios (ll)	Página de internet de la Secretaría de Finanzas o Tesorería Municipal		N.A.		Art. 13 frac. VII y 21 de la LDF

INDICADORES DE DEUDA PÚBLICA

A. INDICADORES CUANTITATIVOS

1 Obligaciones a Corto Plazo							
a.	Límite de Obligaciones a Corto Plazo (mm)				N.A.	pesos	Art. 30 fracc. I de la LDE
b.	Obligaciones a Corto Plazo (nn)				N.A.	pesos	Art. 30 fracc. I de la LDE

