



**FDIA**  
**FIDEICOMISO**  
**DESARROLLOS INDUSTRIALES**  
**DE AGUASCALIENTES**  
**Contigo al 100**

# Introducción

CUENTA PÚBLICA  
FIDEICOMISO DESARROLLOS INDUSTRIALES DE  
AGUASCALIENTES

2020



**FDIA**  
FIDEICOMISO  
DESARROLLOS INDUSTRIALES  
DE AGUASCALIENTES

**Contigo al 100**

## INTRODUCCIÓN

El FIDEICOMISO DESARROLLOS INDUSTRIALES DE AGUASCALIENTES, se constituyó con base en los acuerdos celebrados en el Contrato de Fideicomiso Irrevocable de Administración y Traslativo de Dominio de fecha 23 de diciembre de 1975 y mediante su protocolización a escritura pública a esa fecha, en ese entonces denominado "Fideicomiso de la Ciudad Industrial de Aguascalientes".

Posteriormente en junio de 1995, mediante escritura pública se protocolizó el convenio modificatorio del contrato de fideicomiso en el cual se aprobó el cambio de denominación social a "Desarrollos Industriales de Aguascalientes".

Con fecha 5 de septiembre de 2012, se presenta un convenio modificatorio del Contrato de Fideicomiso Irrevocable, en donde se acuerda modificar algunos clausulados para ampliar los fines del Fideicomiso con el objeto de considerar proyectos estratégicos y objetivos de desarrollo económico, el fortalecimiento del bienestar social, la aportación de infraestructura y espacios adecuados para lograr el crecimiento económico sostenido en todos los Municipios del Estado de Aguascalientes, lo anterior conforme al plan sexenal de Gobierno del Estado 2010-2016.

**Misión:** Promover y coordinar el desarrollo y la administración eficiente de Parques Industriales del Gobierno del Estado de Aguascalientes, proporcionando la infraestructura física y servicios de calidad que impulsen la actividad empresarial, a fin de mejorar el nivel de vida de la sociedad.

**Visión:** Ser un organismo vanguardista de clase mundial en el desarrollo y administración de Parques Industriales, reconocido por contribuir al impulso de la competitividad del sector industrial de Aguascalientes.



**FDIA  
FIDEICOMISO  
DESARROLLOS INDUSTRIALES  
DE AGUASCALIENTES**

**Contigo al 100**

**FIDEICOMISO DESARROLLOS INDUSTRIALES  
DE AGUASCALIENTES**

**Contable**

**CUENTA PÚBLICA 2020**




**FDIA**  
FIDEICOMISO  
DESARROLLOS INDUSTRIALES  
DE AGUASCALIENTES


**Contigo al 100**

Cuenta Pública 2020  
FIDEICOMISO DESARROLLOS INDUSTRIALES DE AGUASCALIENTES  
Estado de Situación Financiera  
Al 31 de Diciembre de 2020 y 2019  
(Pesos)

| CONCEPTO  | AÑO<br>2020        | AÑO<br>2019        | CONCEPTO  | AÑO<br>2020        | AÑO<br>2019        |
|---|--------------------|--------------------|---|--------------------|--------------------|
| <b>ACTIVO</b>   |                    |                    | <b>PASIVO</b>   |                    |                    |
| <b>Activo Circulante</b>                                      |                    |                    | <b>Pasivo Circulante</b>  |                    |                    |
| Efectivo y Equivalentes                                       | 203,812,455        | 198,886,746        | Cuentas por Pagar a Corto Plazo   | 18,577,919         | 22,691,277         |
| Derechos a Recibir Efectivo o Equivalentes                    | 52,247,878         | 62,721,600         | Documentos por Pagar a Corto Plazo  | 0                  | 0                  |
| Derechos a Recibir Bienes o Servicios                         | 1,375,611          | 8,203,178          | Porción a Corto Plazo de la Deuda Pública a Largo Plazo                             | 0                  | 0                  |
| Inventarios   | 22,929,178         | 32,579,278         | Títulos y Valores a Corto Plazo   | 0                  | 0                  |
| Almacenes   | 0                  | 0                  | Pasivos Diferidos a Corto Plazo   | 4,690,644          | 4,834,068          |
| Estimación por Pérdida o Deterioro de Activos Circulantes     | -27,788,143        | -27,788,143        | Fondos y Bienes de Terceros en Garantía y/o Administración a Corto Plazo            | 14,434             | 5,062              |
| Otros Activos Circulantes                                     | 0                  | 0                  | Provisiones a Corto Plazo   | 794,823            | 0                  |
| <b>Total de Activos Circulantes</b>                           | <b>252,576,979</b> | <b>274,602,659</b> | Otros Pasivos a Corto Plazo   | 11,186             | 6,609              |
| <b>Activo No Circulante</b>                                   |                    |                    | <b>Total de Pasivos Circulantes</b>   | <b>24,089,006</b>  | <b>27,537,015</b>  |
| Inversiones Financieras a Largo Plazo                         | 0                  | 0                  | <b>Pasivo No Circulante</b>   |                    |                    |
| Derechos a Recibir Efectivo o Equivalentes a Largo Plazo      | 24,796             | 24,535             | Cuentas por Pagar a Largo Plazo   | 0                  | 0                  |
| Bienes Inmuebles, Infraestructura y Construcciones en Proceso | 129,607,364        | 129,590,528        | Documentos por Pagar a Largo Plazo  | 0                  | 0                  |
| Bienes Muebles  | 9,070,151          | 8,883,437          | Deuda Pública a Largo Plazo   | 654,900            | 654,900            |
| Activos Intangibles   | 237,741            | 246,130            | Pasivos Diferidos a Largo Plazo   | 0                  | 0                  |
| Depreciación, Deterioro y Amortización Acumulada de Bienes    | -14,814,166        | -11,311,803        | Fondos y Bienes de Terceros en Garantía y/o en Administración a Largo Plazo         | 125,942            | 125,942            |
| Activos Diferidos   | 395,638            | 394,738            | Provisiones a Largo Plazo   | 780,842            | 780,842            |
| Estimación por Pérdida o Deterioro de Activos no Circulantes  | 0                  | 0                  | <b>Total de Pasivos No Circulantes</b>  | <b>780,842</b>     | <b>780,842</b>     |
| Otros Activos no Circulantes                                  | 0                  | 0                  | <b>Total del Pasivo</b>   | <b>24,869,848</b>  | <b>28,317,857</b>  |
| <b>Total de Activos No Circulantes</b>                        | <b>124,521,526</b> | <b>127,827,565</b> | <b>HACIENDA PÚBLICA/ PATRIMONIO</b>   |                    |                    |
| <b>Total del Activo</b>                                       | <b>377,098,504</b> | <b>402,430,224</b> | <b>Hacienda Pública/Patrimonio Contribuido</b>                                      | 0                  | 0                  |
|   |                    |                    | Aportaciones  | 0                  | 0                  |
|   |                    |                    | Donaciones de Capital   | 0                  | 0                  |
|   |                    |                    | Actualización de la Hacienda Pública / Patrimonio                                   | 0                  | 0                  |
|   |                    |                    | <b>Hacienda Pública/Patrimonio Generado</b>   | <b>352,228,656</b> | <b>374,112,367</b> |
|   |                    |                    | Resultados del Ejercicio (Ahorro / Desahorro)                                       | -14,849,284        | -23,504,872        |
|   |                    |                    | Resultados de Ejercicios Anteriores   | 519,926,869        | 544,001,316        |
|   |                    |                    | Revalúos  | 0                  | 0                  |
|   |                    |                    | Reservas  | 0                  | 0                  |
|   |                    |                    | Rectificaciones de Resultados de Ejercicios Anteriores                              | -152,848,930       | -146,384,077       |
|   |                    |                    | <b>Exceso o Insuficiencia en la Actualización de la Hacienda Pública/Patrimonio</b> | <b>0</b>           | <b>0</b>           |
|   |                    |                    | Resultado por Posición Monetaria  | 0                  | 0                  |
|   |                    |                    | Resultado por Tenencia de Activos no Monetarios                                     | 0                  | 0                  |
|   |                    |                    | <b>Total Hacienda Pública/ Patrimonio</b>   | <b>352,228,656</b> | <b>374,112,367</b> |
|   |                    |                    | <b>Total del Pasivo y Hacienda Pública / Patrimonio</b>                             | <b>377,098,504</b> | <b>402,430,224</b> |

Bajo protesta de decir verdad declaramos que los Estados Financieros y sus Notas son razonablemente correctos y responsabilidad del emisor

  
ADOLFO MARTÍNEZ IMPERIAL  
DIRECTOR GENERAL FDIA


  
C.P. FRANCISCO JAVIER GUTIÉRREZ IBARRA  
COORDINADOR ADMINISTRATIVO



| Concepto   | 2020               | 2019               |
|--|--------------------|--------------------|
| <b>INGRESOS Y OTROS BENEFICIOS</b>   |                    |                    |
| Ingresos de la Gestión   | 82,198,690         | 88,287,438         |
| Impuestos  | 0                  | 0                  |
| Cuotas y Aportaciones de Seguridad Social  | 0                  | 0                  |
| Contribuciones de Mejoras  | 0                  | 0                  |
| Derechos   | 9,133,529          | 0                  |
| Productos  | 0                  | 0                  |
| Aprovechamientos   | 0                  | 0                  |
| Ingresos por Venta de Bienes y Prestación de Servicios   | 73,065,061         | 88,287,438         |
| Participaciones, Aportaciones, Convenios, Incentivos Derivados de la Colaboración Fiscal, Fondos Distintos de Aportaciones, Transferencias, Asignaciones, Subsidios y Subvenciones, y Pensiones y Jubilaciones | 0                  | 0                  |
| Participaciones, Aportaciones, Convenios, Incentivos Derivados de la Colaboración Fiscal, Fondos Distintos de Aportaciones   | 0                  | 0                  |
| Transferencias, Asignaciones, Subsidios y Subvenciones, y Pensiones y Jubilaciones   | 0                  | 0                  |
| Otros Ingresos y Beneficios  | 0                  | 0                  |
| Ingresos Financieros   | 0                  | 0                  |
| Incremento por Variación de Inventarios  | 0                  | 0                  |
| Disminución del Exceso de Estimaciones por Pérdida o Deterioro u Obsolescencia   | 0                  | 0                  |
| Disminución del Exceso de Provisiones  | 0                  | 0                  |
| Otros Ingresos y Beneficios Varios   | 0                  | 0                  |
| <b>Total de Ingresos y Otros Beneficios</b>  | <b>82,198,590</b>  | <b>88,287,438</b>  |
| <b>GASTOS Y OTRAS PÉRDIDAS</b>   |                    |                    |
| Gastos de Funcionamiento   | 74,199,701         | 66,806,938         |
| Servicios Personales   | 12,134,183         | 11,147,489         |
| Materiales y Suministros   | 1,521,889          | 1,220,853          |
| Servicios Generales  | 60,543,650         | 54,438,594         |
| Transferencias, Asignaciones, Subsidios y Otras Ayudas   | 0                  | 0                  |
| Transferencias Internas y Asignaciones al Sector Público   | 0                  | 0                  |
| Transferencias al Resto del Sector Público   | 0                  | 0                  |
| Subsidios y Subvenciones   | 0                  | 0                  |
| Ayudas Sociales  | 0                  | 0                  |
| Peniones y Jubilaciones  | 0                  | 0                  |
| Transferencias a Fidelcomisos, Mandatos y Contratos Análogos   | 0                  | 0                  |
| Transferencias a la Seguridad Social   | 0                  | 0                  |
| Donativos  | 0                  | 0                  |
| Transferencias al Exterior   | 0                  | 0                  |
| Participaciones y Aportaciones   | 0                  | 0                  |
| Participaciones  | 0                  | 0                  |
| Aportaciones   | 0                  | 0                  |
| Convenios  | 0                  | 0                  |
| Intereses, Comisiones y Otros Gastos de la Deuda Pública   | 0                  | 0                  |
| Intereses de la Deuda Pública  | 0                  | 0                  |
| Comisiones de la Deuda Pública   | 0                  | 0                  |
| Gastos de la Deuda Pública   | 0                  | 0                  |
| Costo por Coberturas   | 0                  | 0                  |
| Apoyos Financieros   | 0                  | 0                  |
| Otros Gastos y Pérdidas Extraordinarias  | 2,604,739          | 21,661,053         |
| Estimaciones, Depreciaciones, Deterioros, Obsolescencia y Amortizaciones   | 709,453            | 13,953,811         |
| Provisiones  | 224,747            | 0                  |
| Disminución de Inventarios   | 1,870,538          | 7,597,242          |
| Aumento por Insuficiencia de Estimaciones por Pérdida o Deterioro y  | 0                  | 0                  |
| Aumento por Insuficiencia de Provisiones   | 0                  | 0                  |
| Otros Gastos   | 0                  | 0                  |
| Inversión Pública  | 20,043,434         | 23,434,321         |
| Inversión Pública no Capitalizable   | 20,043,434         | 23,434,321         |
| <b>Total de Gastos y Otras Pérdidas</b>  | <b>97,047,874</b>  | <b>111,792,310</b> |
| <b>Resultados del Ejercicio (Ahorro/Desahorro)</b>   | <b>-14,849,284</b> | <b>-23,604,872</b> |

Bajo protesta de decir verdad declaramos que los Estados Financieros y sus Notas son razonablemente correctos y responsabilidad del emisor


  
ADOLFO MARTÍNEZ IMPERIAL  
DIRECTOR GENERAL FDIA


  
P. FRANCISCO JAVIER GUTIÉRREZ IBARR  
COORDINADOR ADMINISTRATIVO



| Concepto  | Hacienda Pública/Patrimonio Contribuido | Hacienda Pública/Patrimonio Generado de Ejercicios Anteriores | Hacienda Pública/Patrimonio Generado del Ejercicio | Exceso o Insuficiencia en la Actualización de la Hacienda Pública / Patrimonio | TOTAL        |
|---|---|---|--|--|--------------|
| <b>HACIENDA PÚBLICA/PATRIMONIO CONTRIBUIDO NETO DE 2019</b>   | 0                                       |   |  |  | 0            |
| Aportaciones  | 0                                       |   |  |  | 0            |
| Donaciones de Capital   | 0                                       |   |  |  | 0            |
| Actualización de la Hacienda Pública/Patrimonio   | 0                                       |   |  |  | 0            |
| <b>HACIENDA PÚBLICA /PATRIMONIO GENERADO NETO DE 2019</b>   |   | 397,617,239   | -23,504,872  |  | 374,112,367  |
| Resultados del Ejercicio (Ahorro/Desahorro)   |   |   | -23,504,872  |  | -23,504,872  |
| Resultados de Ejercicios Anteriores   |   | 544,001,316   |  | 0  | 544,001,316  |
| Revalúos  |   | 0   |  |  | 0            |
| Reservas  |   | -146,384,077  |  |  | -146,384,077 |
| Rectificaciones de Resultados de Ejercicios Anteriores  |   |   |  | 0  | 0            |
| <b>EXCESO O INSUFICIENCIA EN LA ACTUALIZACIÓN DE LA HACIENDA PÚBLICA/ PATRIMONIO NETO DE 2019</b>               |   |   |  | 0  | 0            |
| Resultado por Posición Monetaria  |   |   |  | 0  | 0            |
| Resultado por Tenencia de Activos no Monetarios   |   |   |  | 0  | 0            |
| <b>HACIENDA PÚBLICA / PATRIMONIO NETO FINAL DE 2019</b>   | 0                                       | 397,617,239   | -23,504,872  | 0  | 374,112,367  |
| <b>CAMBIOS EN LA HACIENDA PÚBLICA/PATRIMONIO CONTRIBUIDO NETO DE 2020</b>                                       | 0                                       |   |  |  | 0            |
| Aportaciones  | 0                                       |   |  |  | 0            |
| Donaciones de Capital   | 0                                       |   |  |  | 0            |
| Actualización de la Hacienda Pública/Patrimonio   | 0                                       |   |  |  | 0            |
| <b>VARIACIONES DE LA HACIENDA PÚBLICA / PATRIMONIO GENERADO NETO DE 2020</b>                                    |   | -24,074,447   | 2,190,736  |  | -21,883,711  |
| Resultados del Ejercicio (Ahorro/Desahorro)   |   |   | -14,849,284  |  | -14,849,284  |
| Resultados de Ejercicios Anteriores   |   | -24,074,447   | 23,504,872   | 0  | -669,575     |
| Revalúos  |   | 0   | 0  |  | 0            |
| Reservas  |   | 0   | -6,464,852   |  | -6,464,852   |
| Rectificaciones de Resultados de Ejercicios Anteriores  |   |   |  | 0  | 0            |
| <b>CAMBIOS EN EL EXCESO O INSUFICIENCIA EN LA ACTUALIZACIÓN DE LA HACIENDA PÚBLICA/ PATRIMONIO NETO DE 2020</b> |   |   |  | 0  | 0            |
| Resultado por Posición Monetaria  |   |   |  | 0  | 0            |
| Resultado por Tenencia de Activos no Monetarios   |   |   |  | 0  | 0            |
| <b>HACIENDA PÚBLICA / PATRIMONIO NETO FINAL DE 2020</b>   | 0                                       | 373,542,792   | -21,314,136  | 0  | 352,228,656  |

Bajo protesta de decir verdad declaramos que los Estados Financieros y sus Notas son razonablemente correctos y responsabilidad del emisor


  
ADOLFO MARTÍNEZ IMPERIAL  
DIRECTOR GENERAL FDIA


  
C.P. FRANCISCO JAVIER GUTIÉRREZ IBARRA  
COORDINADOR ADMINISTRATIVO



| Concepto  | Origen            | Aplicación        |
|---|-------------------|-------------------|
| <b>ACTIVO</b>   | <b>25,331,720</b> | <b>0</b>          |
| <b>Activo Circulante</b>  | <b>22,025,681</b> | <b>0</b>          |
| Efectivo y Equivalentes   | 0                 | 4,925,709         |
| Derechos a Recibir Efectivo o Equivalentes  | 10,473,722        | 0                 |
| Derechos a Recibir Bienes o Servicios   | 6,827,567         | 0                 |
| Inventarios   | 9,650,100         | 0                 |
| Almacenes   | 0                 | 0                 |
| Estimación por Pérdida o Deterioro de Activos Circulantes                           | 0                 | 0                 |
| Otros Activos Circulantes   | 0                 | 0                 |
| <b>Activo No Circulante</b>   | <b>3,306,039</b>  | <b>0</b>          |
| Inversiones Financieras a Largo Plazo   | 0                 | 0                 |
| Derechos a Recibir Efectivo o Equivalentes a Largo Plazo                            | 0                 | 261               |
| Bienes Inmuebles, Infraestructura y Construcciones en Proceso                       | 0                 | 16,836            |
| Bienes Muebles  | 0                 | 186,714           |
| Activos Intangibles   | 8,389             | 0                 |
| Depreciación, Deterioro y Amortización Acumulada de Bienes                          | 3,502,362         | 0                 |
| Activos Diferidos   | 0                 | 900               |
| Estimación por Pérdida o Deterioro de Activos no Circulantes                        | 0                 | 0                 |
| Otros Activos no Circulantes  | 0                 | 0                 |
| <b>PASIVO</b>   | <b>0</b>          | <b>3,448,009</b>  |
| <b>Pasivo Circulante</b>  | <b>0</b>          | <b>3,448,009</b>  |
| Cuentas por Pagar a Corto Plazo   | 0                 | 4,113,358         |
| Documentos por Pagar a Corto Plazo  | 0                 | 0                 |
| Porción a Corto Plazo de la Deuda Pública a Largo Plazo                             | 0                 | 0                 |
| Títulos y Valores a Corto Plazo   | 0                 | 0                 |
| Pasivos Diferidos a Corto Plazo   | 0                 | 143,424           |
| Fondos y Bienes de Terceros en Garantía y/o Administración a Corto Plazo            | 9,373             | 0                 |
| Provisiones a Corto Plazo   | 794,823           | 0                 |
| Otros Pasivos a Corto Plazo   | 4,577             | 0                 |
| <b>Pasivo No Circulante</b>   | <b>0</b>          | <b>0</b>          |
| Cuentas por Pagar a Largo Plazo   | 0                 | 0                 |
| Documentos por Pagar a Largo Plazo  | 0                 | 0                 |
| Deuda Pública a Largo Plazo   | 0                 | 0                 |
| Pasivos Diferidos a Largo Plazo   | 0                 | 0                 |
| Fondos y Bienes de Terceros en Garantía y/o en Administración a Largo Plazo         | 0                 | 0                 |
| Provisiones a Largo Plazo   | 0                 | 0                 |
| <b>HACIENDA PÚBLICA/ PATRIMONIO</b>   | <b>0</b>          | <b>21,883,711</b> |
| <b>Hacienda Pública/Patrimonio Contribuido</b>                                      | <b>0</b>          | <b>0</b>          |
| Aportaciones  | 0                 | 0                 |
| Donaciones de Capital   | 0                 | 0                 |
| Actualización de la Hacienda Pública / Patrimonio                                   | 0                 | 0                 |
| <b>Hacienda Pública/Patrimonio Generado</b>   | <b>0</b>          | <b>21,883,711</b> |
| Resultados del Ejercicio (Ahorro / Desahorro)                                       | 6,655,589         | 0                 |
| Resultados de Ejercicios Anteriores   | 0                 | 24,074,447        |
| Revalúos  | 0                 | 0                 |
| Reservas  | 0                 | 0                 |
| Rectificaciones de Resultados de Ejercicios Anteriores                              | 0                 | 6,464,852         |
| <b>Exceso o Insuficiencia en la Actualización de la Hacienda Pública/Patrimonio</b> | <b>0</b>          | <b>0</b>          |
| Resultado por Posición Monetaria  | 0                 | 0                 |
| Resultado por Tenencia de Activos no Monetarios                                     | 0                 | 0                 |

Bajo protesta de solemnidad declaramos que los Estados Financieros y sus Notas son razonablemente correctos y responsabilidad del emisor

  
ADOLFO MARTÍNEZ IMPERIAL  
DIRECTOR GENERAL FIDIA

  
C.P. FRANCISCO JAVIER GUTIÉRREZ IBARRA  
COORDINADOR ADMINISTRATIVO



| Concepto  | 2020               | 2019               |
|---|--------------------|--------------------|
| <b>Flujos de Efectivo de las Actividades de Operación</b>   |                    |                    |
| <b>Origen</b>   | <b>89,443,285</b>  | <b>90,198,000</b>  |
| Impuestos   | 0                  | 0                  |
| Cuotas y Aportaciones de Seguridad Social   | 0                  | 0                  |
| Contribuciones de mejoras   | 0                  | 0                  |
| Derechos  | 0                  | 0                  |
| Productos   | 9,133,529          | 0                  |
| Aprovechamientos  | 0                  | 0                  |
| Ingresos por Venta de Bienes y Prestación de Servicios  | 73,065,061         | 88,672,940         |
| Participaciones, Aportaciones, Convenios, Incentivos Derivados de la Colaboración Fiscal y Fondos Distintos de Aportaciones | 0                  | 0                  |
| Transferencias, Asignaciones, Subsidios y Subvenciones, y Pensiones y Jubilaciones  | 0                  | 0                  |
| Otros Orígenes de Operación   | 7,244,695          | 1,525,060          |
| <b>Aplicación</b>   | <b>64,079,599</b>  | <b>66,553,393</b>  |
| Servicios Personales  | 11,898,034         | 11,147,489         |
| Materiales y Suministros  | 1,521,869          | 1,189,545          |
| Servicios Generales   | 50,659,696         | 54,216,358         |
| Transferencias Internas y Asignaciones al Sector Público  | 0                  | 0                  |
| Transferencias al resto del Sector Público  | 0                  | 0                  |
| Subsidios y Subvenciones  | 0                  | 0                  |
| Ayudas Sociales   | 0                  | 0                  |
| Pensionamientos y Jubilaciones  | 0                  | 0                  |
| Transferencias a Fideicomisos, Mandatos y Contratos Análogos  | 0                  | 0                  |
| Transferencias a la Seguridad Social  | 0                  | 0                  |
| Donativos   | 0                  | 0                  |
| Transferencias al Exterior  | 0                  | 0                  |
| Participaciones   | 0                  | 0                  |
| Aportaciones  | 0                  | 0                  |
| Convenios   | 0                  | 0                  |
| Otras Aplicaciones de Operación   | 0                  | 0                  |
| <b>Flujos Netos de Efectivo por Actividades de Operación</b>  | <b>25,363,685</b>  | <b>23,644,608</b>  |
| <b>Flujos de Efectivo de las Actividades de Inversión</b>   |                    |                    |
| <b>Origen</b>   | <b>0</b>           | <b>0</b>           |
| Bienes Inmuebles, Infraestructura y Construcciones en Proceso   | 0                  | 0                  |
| Bienes Muebles  | 0                  | 0                  |
| Otros Orígenes de Inversión   | 0                  | 0                  |
| <b>Aplicación</b>   | <b>20,437,977</b>  | <b>38,981,424</b>  |
| Bienes Inmuebles, Infraestructura y Construcciones en Proceso   | 20,060,270         | 38,540,141         |
| Bienes Muebles  | 377,707            | 415,833            |
| Otras Aplicaciones de Inversión   | 0                  | 25,450             |
| <b>Flujos Netos de Efectivo por Actividades de Inversión</b>  | <b>-20,437,977</b> | <b>-38,981,424</b> |
| <b>Flujo de Efectivo de las Actividades de Financiamiento</b>   |                    |                    |
| <b>Origen</b>   | <b>0</b>           | <b>0</b>           |
| Endeudamiento Neto  | 0                  | 0                  |
| Interno   | 0                  | 0                  |
| Externo   | 0                  | 0                  |
| Otros Orígenes de Financiamiento  | 0                  | 0                  |
| <b>Aplicación</b>   | <b>0</b>           | <b>0</b>           |
| Servicios de la Deuda   | 0                  | 0                  |
| Interno   | 0                  | 0                  |
| Externo   | 0                  | 0                  |
| Otras Aplicaciones de Financiamiento  | 0                  | 0                  |
| <b>Flujos netos de Efectivo por Actividades de Financiamiento</b>   | <b>0</b>           | <b>0</b>           |
| <b>Incremento/Disminución Neta en el Efectivo y Equivalentes al Efectivo</b>  | <b>4,925,709</b>   | <b>-15,336,816</b> |
| <b>Efectivo y Equivalentes al Efectivo al inicio del Ejercicio</b>  | <b>198,886,746</b> | <b>214,223,563</b> |
| <b>Efectivo y Equivalentes al Efectivo al final del Ejercicio</b>   | <b>203,812,455</b> | <b>198,886,746</b> |

Bajo protesta de decir verdad declaramos que los Estados Financieros y sus Notas son razonablemente correctos y responsabilidad del emisor

  
ADOLFO MARTÍNEZ IMPERIAL  
DIRECTOR GENERAL FDIA

  
C.P. FRANCISCO JAVIER GUTIÉRREZ IBARRA  
COORDINADOR ADMINISTRATIVO




**FDIA**  
FIDEICOMISO  
DESARROLLOS INDUSTRIALES  
DE AGUASCALIENTES  
**Contigo al 100**


**DEI Cuenta Pública 2020**  
**FIDEICOMISO DESARROLLOS INDUSTRIALES DE AGUASCALIENTES**  
**Informe de Pasivos Contingentes**  
**Del 1 de Enero al 31 de Diciembre de 2020**  
**(Pesos)**

"En cumplimiento a lo dispuesto en los artículos 46, fracción I, inciso d, y 52 de la Ley General de Contabilidad Gubernamental, y de conformidad con lo establecido en el capítulo VII, numeral III, inciso g) del Manual de Contabilidad Gubernamental emitido por el CONAC, el ente público informa lo siguiente:"

| Cuenta | Concepto   | Importe |
|--------|--|---------|
|        | EN EL AÑO 2020 NO SE TUVIERON PASIVOS CONTINGENTES |         |
|        | <b>TOTAL</b>                                       |         |

Bajo protesta de decir verdad declaramos que los Estados Financieros y sus Notas son razonablemente correctos y responsabilidad del emisor

  
ADOLFO MARTINEZ IMPERIAL  
DIRECTOR GENERAL FDIA

  
C.P. FRANCISCO J. GUTIÉRREZ I.  
COORDINADOR ADMINISTRATIVO



**NOTAS A LOS ESTADOS FINANCIEROS**

EL FIDEICOMISO DESARROLLOS INDUSTRIALES DE AGUASCALIENTES presenta sus Notas a los Estados Financieros con cifras expresadas en pesos en moneda nacional de conformidad al artículo 46 y 49 de la Ley General de Contabilidad Gubernamental, **correspondientes del 1 de enero al 31 de diciembre de 2020.**

**a) NOTAS DE DESGLOSE**

**I) NOTAS A LOS ESTADOS DE SITUACIÓN FINANCIERA**

**ACTIVO**

**EFFECTIVO Y EQUIVALENTES**

1.-Se informará acerca de los fondos con afectación específica, el tipo y monto de los mismos, de las inversiones financieras se revelará su tipo y monto, su clasificación en corto plazo.

| Concepto                    | Saldo       |             |
|-----------------------------|-------------|-------------|
|                             | 31-dic-2020 | 31-dic-2019 |
| Efectivo (Fondo Revolvente) | 0           | 4           |
| HSBC Cta. 4100416529        | 35,323,705  | 39,126,623  |
| HSBC Cta. 402206718         | 293,463     | 147,428     |
| HSBC Cta. 4061621322        | 3,728,882   | 158,342,628 |
| Banorte Cta. 0869002135     | 119,023     | 61,048      |
| Banorte Cta. 0669151518     | 346,843     | 75,830      |
| Banorte Cta. 0831423722     | 10,289      | 44,000      |
| Banorte Contrato 0501757823 | 1,120,585   | 1,074,653   |
| Banamex Cta. 5135542        | 11,069      | 14,503      |

FIDEICOMISO DESARROLLOS INDUSTRIALES DE AGUASCALIENTES (FDIA)

|                             |                    |                    |
|-----------------------------|--------------------|--------------------|
| Banamex Contrato 0501757823 | 31                 | 29                 |
| Bancomer Cta.               | 162,858,565        |                    |
| <b>Sub total (1)</b>        | <b>203,812,455</b> | <b>198,886,746</b> |

**DERECHO DE RECIBIR EFECTIVO Y EQUIVALENTES Y BIENES O SERVICIOS A RECIBIR**

2.-Representan cuentas por cobrar a cargo de Empresarios en el cobro de servicios de mantenimiento, agua, descargas y en la venta de terrenos en los parques industriales que el propio Fideicomiso crea para fomentar la generación de empleo y Desarrollo Económico del Estado de Aguascalientes.

**A Corto Plazo**

| Concepto   | Saldo       |             |
|--|-------------|-------------|
|  | 31-dic-2020 | 31-dic-2019 |
| Cuentas por Cobrar a Corto Plazo   | 49,637,718  | 48,236,278  |
| Deudores diversos  | 857,860     | 70,441      |
| Ingresos por recuperar a corto plazo   | 1,752,300   | 14,414,881  |
| Anticipo a Proveedores por adquisición de bienes y prestación de servicios a corto plazo | 253,740     | 253,500     |
| Anticipo a Proveedores por adquisición de bienes inmuebles y muebles a corto plazo       | 95,000      | 95,000      |
| Anticipo a Proveedores por adquisición de bienes intangibles a corto plazo               | 12,760      | 12,760      |



**FDIA**  
FIDEICOMISO  
DESARROLLOS INDUSTRIALES  
DE AGUASCALIENTES

**Contigo al 100**

|  |                   |                   |
|--|-------------------|-------------------|
| Anticipo a contratistas por obras públicas a corto plazo | 1,014,111         | 7,841,918         |
| <b>Sub total</b>   | <b>53,623,489</b> | <b>70,924,778</b> |

3.-A continuación, se muestra la desagregación por su vencimiento en días.

| Vencimiento   | Saldo al 31-dic 20 | Porcentaje  |
|---|--------------------|-------------|
| Hasta 90 días   | 2,962,096          | 5.97%       |
| Mayor a 90 y hasta 180 días                             | 1,646,774          | 3.32%       |
| Mayor a 180 y hasta 365 días                            | 1,747,249          | 3.52%       |
| Mayor a 365 días  | 43,281,599         | 87.19%      |
|   |                    | 100%        |
| <b>Derecho a recibir Efectivos o Equivalentes Total</b> | <b>49,637,718</b>  | <b>100%</b> |

**BIENES DISPONIBLES PARA SU TRANSFORMACIÓN O CONSUMO (INVENTARIOS)**

4.-Este Fideicomiso no cuenta con Bienes de este tipo.

5.- No se cuenta con ningún método de valuación.



**ACTIVO NO CIRCULANTE**

**INVERSIONES FINANCIERAS**

6.-Al 31 de diciembre del 2020 no se tiene registrada ninguna inversión financiera a Largo Plazo.

**BIENES MUEBLES, INMUEBLES E INTANGIBLES**

8.-Bienes Muebles, se registran a costo de adquisición o equivalente, al momento de su adquisición. En el presente ejercicio se hizo un estudio a efecto de conciliar el inventario físico contra lo registrado en contabilidad. A la fecha se encuentra pendiente, la validación y registro en el módulo de bienes muebles, de los equipos que corresponden a las plantas tratadoras de aguas residuales.

| CONCEPTO  | Saldo       |             |
|---|-------------|-------------|
|   | 31-dic-2020 | 31-dic-2019 |
| Infraestructura                                   | 5,372,490   | 5,372,490   |
| Edificios no habitacionales                       | 15,988,907  | 15,988,907  |
| Muebles de oficina y Estantería                   | 423,070     | 423,070     |
| Equipo de Cómputo y tecnologías de la Información | 614,052     | 614,052     |
| Mobiliario y Equipo Educativo y Recreativo        | 207,027     | 174,730     |
| Equipo e instrumental Médico y de Laboratorio     | 41,713      | 41,713      |
| Vehículos y Equipo de Transporte                  | 3,884,230   | 3,666,817   |
| Maquinaria, Otros equipos y Herramientas          | 3,943,234   | 3,960,554   |



**FDIA**  
FIDEICOMISO  
DESARROLLOS INDUSTRIALES  
DE AGUASCALIENTES

**Contigo al 100**

|              |                   |                   |
|--------------|-------------------|-------------------|
| Software     | 212,291           | 220,680           |
| <b>Total</b> | <b>30,687,014</b> | <b>30,463,013</b> |

Las depreciaciones de los Bienes Muebles se calculan conforme al método de línea recta con base en la vida útil estimada de los activos como sigue:

| BIEN  | TASA (VIDA ÚTIL) |             |
|---|------------------|-------------|
|   | 31-dic-2020      | 31-dic-2019 |
| Infraestructura                                   | 25               | 25          |
| Edificios No Habitacionales                       | 30               | 30          |
| Muebles de Oficina y Estantería                   | 10               | 10          |
| Equipo de Cómputo y tecnologías de la Información | 3                | 3           |
| Mobiliario y Equipo Educativo y Recreativo        | 5                | 5           |
| Equipo e Instrumental Médico y de Laboratorio     | 5                | 5           |
| Vehículos y Equipo de Transporte                  | 5                | 5           |
| Maquinaria, Otros equipos y Herramientas          | 10               | 10          |

9.- Los Activos Intangibles con los que cuenta el Fideicomiso son los siguientes

FIDEICOMISO DESARROLLOS INDUSTRIALES DE AGUASCALIENTES (FDIA)

| Concepto                    | Saldo          |                |
|-----------------------------|----------------|----------------|
|                             | 31-dic-2020    | 31-dic-2019    |
| Software (Paquete Contable) | 25,450         | 20,000         |
| Software Marca Addcore      | 200,680        | 200,680        |
| <b>Total (Subtotal 1)</b>   | <b>226,130</b> | <b>220,680</b> |

La amortización se calcula conforme al método de línea recta con base en la vida útil estimada de los activos intangibles siendo al siguiente:

| TIPO DE ACTIVO              | VIDA UTIL |
|-----------------------------|-----------|
| <b>SOFTWARE</b><br>Software | 3         |

**DEPRECIACIÓN DETERIORO Y AMORTIZACIÓN ACUMULADA DE BIENES**

| Concepto   | Saldo               |                     |
|--|---------------------|---------------------|
|  | 31-dic-2020         | 31-dic-2019         |
| <b>Depreciaciones Acumuladas de Bienes Muebles</b> | <b>(14,593,485)</b> | <b>(11,091,122)</b> |
| Infraestructura                                    | (1,357,091)         | (1,357,091)         |
| Edificios No Habitacionales                        | (4,081,724)         | (4,081,724)         |
| Muebles de Oficina y Estantería                    | (627,205)           | (227,091)           |



**FDIA**  
FIDEICOMISO  
DESARROLLOS INDUSTRIALES  
DE AGUASCALIENTES

**Contigo al 100**

|  |                     |                     |
|--|---------------------|---------------------|
|  |                     |                     |
| Equipo de Cómputo y tecnologías de la Información    | (671,486)           | (508,729)           |
| Mobiliario y Equipo Educativo y Recreativo           | (31,327)            | (31,327)            |
| Vehículos y Equipo de Transporte                     | (5,244,880)         | (3,014,372)         |
| Maquinaria, Otros equipos y Herramientas             | (2,579,772)         | (1,870,788)         |
| <b>Amortización Acumulada de activos intangibles</b> | <b>(220,680)</b>    | <b>(220,680)</b>    |
| Software   | (220,680)           | (220,680)           |
| <b>Total</b>   | <b>(14,814,165)</b> | <b>(11,314,802)</b> |


### BIENES INMUEBLES

| N° | PREDIO                                   |
|----|--|
| 1  | GIGANTE DE LOS ARELLANO L-1              |
| 2  | GIGANTE DE LOS ARELLANO L-6              |
| 3  | GIGANTE DE LOS ARELLANO L-8              |
| 4  | GIGANTE DE LOS ARELLANO L-9, L-10        |
| 5  | GIGANTE DE LOS ARELLANO L-8 <sup>a</sup> |
| 6  | GIGANTE DE LOS ARELLANO L-8B             |
| 7  | GIGANTE DE LOS ARELLANO L-8C             |
| 8  | GIGANTE DE LOS ARELLANO L-6 <sup>a</sup> |

FIDEICOMISO DESARROLLOS INDUSTRIALES DE AGUASCALIENTES (FDIA)

9  
10  
11  
12  
13  
14  
15  
16  
17  
18  
19  
20  
21  
22  
23  
24  
25  
26  
27  
28  
29  
30  
31  
32  
33  
34  
35  
36

GIGANTE DE LOS ARELLANO L-6B  
PARQUE INDUSTRIAL EL LLANO L-1 M-1  
PARQUE INDUSTRIAL EL LLANO L-2 M-1  
PARQUE INDUSTRIAL EL LLANO L-1 M-3  
PARQUE INDUSTRIAL EL LLANO L-1 M-4  
PARQUE INDUSTRIAL EL LLANO L-1 M-5  
PARQUE INDUSTRIAL EL LLANO L-1 M-6  
PARQUE INDUSTRIAL EL LLANO L-1 M-7  
PARQUE INDUSTRIAL EL LLANO L-1 M-8  
PARQUE SAN FRANCISCO ENTRE L11 Y L12 M4  
PARQUE SAN FRANCISCO L-1 2 M8  
PARQUE SAN FRANCISCO L-8C M2  
PARQUE SAN FRANCISCO L7 M1  
PARQUE SAN FRANCISCO L5 M1  
CALVILLO L1 M1  
CALVILLO L2 M1  
CALVILLO L3 M1  
CALVILLO L4 M1  
CALVILLO L5 M1  
CALVILLO L6 M1  
CALVILLO L7 M1  
CALVILLO L8 M1  
CALVILLO L9 M1  
CALVILLO L10 M1  
CALVILLO L11 M1  
CALVILLO L12 M1  
CALVILLO L13 M1  
CALVILLO L14 M1





**FDIA**  
FIDEICOMISO  
DESARROLLOS INDUSTRIALES  
DE AGUASCALIENTES

**Contigo al 100**

37  
38  
39  
40  
41  
42  
43  
44  
45  
46  
47  
48  
49  
50  
51  
52  
53  
54  
55  
56  
57  
58  
59  
60  
61  
62  
63  
64  
65

CALVILLO L15 M1  
CALVILLO L30 M1  
CALVILLO L31 M1  
CALVILLO L32 M1  
CALVILLO L33 M1  
CALVILLO L34 M1  
CALVILLO L35 M1  
CALVILLO L36 M1  
CALVILLO L37 M1  
CALVILLO L38 M1  
CALVILLO L39 M1  
CALVILLO L40 M1  
CALVILLO L41 M1  
CALVILLO L42 M1  
CALVILLO L43 M1  
CALVILLO L44 M1  
CALVILLO L45 M1  
CALVILLO L46 M1  
CALVILLO L47 M1  
CALVILLO L48 M1  
CALVILLO L49 M1  
CALVILLO L53 M1  
CALVILLO L54 M1  
CALVILLO L55 M1  
CALVILLO L56 M1  
CALVILLO L57 M1  
CALVILLO L58 M1  
CALVILLO L59 M1  
CALVILLO L60 M1

FIDEICOMISO DESARROLLOS INDUSTRIALES DE AGUASCALIENTES (FDIA)


|    |                                      |
|----|--------------------------------------|
| 66 | CALVILLO L61 M1                      |
| 67 | CALVILLO L62 M1                      |
| 68 | CALVILLO L63 M1                      |
| 69 | CALVILLO L64 M1                      |
| 70 | CALVILLO L65 M1                      |
| 71 | CALVILLO L8 M2                       |
| 72 | NAVE INDUSTRIAL VILLA HIDALGO        |
| 73 | PARQUE INDUSTRIAL TECNOPOLO I L-4    |
| 74 | PARQUE INDUSTRIAL TECNOPOLO FRANJA 1 |
| 75 | PARQUE INDUSTRIAL TECNOPOLO FRANJA 2 |
| 76 | PILA L5                              |
| 77 | PILA L6                              |
| 78 | PILA 7.                              |
| 79 | PILA L12                             |
| 80 | PILA L-13 A1                         |

**ESTIMACIONES Y DETERIOROS**

10.- En el ejercicio 2007 se creó una estimación de cuentas incobrables, en sugerencia a resultados de auditoria. Para el ejercicio 2019 y como resultado de estudio realizado por despacho externo contable, se determinó el establecer la Política de Cobranza, en la cual se determinó que el monto de la estimación de cuentas incobrables debe estar conformado por el saldo de clientes vencidos con antigüedad mayor a 365 días.

**OTROS ACTIVOS**

11. La cuenta con otros Activos está compuesta por Depósitos en garantía.





**PASIVO CIRCULANTE**

1.-A continuación, se muestra la relación de las cuentas por pagar en forma desagregada.

| Concepto  | Saldo              |                   |
|---|--------------------|-------------------|
|   | 31-dic-2020        | 31-dic-2019       |
| Servicios personales por pagar a corto plazo          | 450,601            | 214,452           |
| Proveedores por pagar a corto plazo                   | 9,905,102          | 262,160           |
| Contratistas por obra pública por pagar a corto plazo | 0                  | 7,282,625         |
| Retenciones y contribuciones por pagar a corto plazo  | 7,940,799          | 14,691,915        |
| Otras Provisiones a Corto Plazo                       | 5,792,504          | 5,085,862         |
| <b>Total</b>  | <b>24,089,006</b>  | <b>27,537,014</b> |
| Vencimiento   | Saldo al 31-dic-20 | Porcentaje        |
| Hasta 90 días   | 11,555,703         | 47.97%            |
| Mayor a 90 y hasta 180 días                           | 745,820            | 3.09%             |
| Mayor a 180 y hasta 365 días                          | 148,340            | 0.63%             |
| Mayor a 365 días                                      | 11,639,143         | 48.31%            |
| <b>Total</b>  | <b>24,089,006</b>  | <b>100%</b>       |

2.- Hasta el momento el fideicomiso no cuenta con recursos localizados en Fondos de Bienes de Terceros en Administración y/o Garantía.

3.-La cuenta Pasivos diferidos está compuesta por créditos diferidos y provisiones.



**II) NOTAS AL ESTADO DE ACTIVIDADES**


**INGRESOS DE GESTIÓN**

1.-Los ingresos de gestión provienen de los Productos de Tipo Corriente los cuales están integrados por los rendimientos financieros y del cobro de las contraprestaciones de los apoyos otorgados, así como también por los Ingresos por venta de bienes y servicios de organismos descentralizados.

| Ingresos de Gestión                       | Acumulado al<br>31-dic-20 |
|---|---------------------------|
| Ingresos por ventas de bienes y servicios | 82,198,590                |
| <b>Total de ingresos de Gestión</b>       | <b>82,198,590</b>         |

1.-Los principales gastos radican en gastos de funcionamiento servicios personales, materiales y suministros, servicios generales, con lo que respecta a los otros gastos estos provienen de las depreciaciones y amortizaciones.

| GASTOS Y OTRAS PERDIDAS                           | Saldo      |            |
|---|------------|------------|
|   | Parcial    | Acumulado  |
| Gastos de Funcionamiento                          |            | 74'199,828 |
| Servicios Personales                              | 12'134,183 |            |
| Materiales y Suministros                          | 1,521,869  |            |
| Servicios Generales                               | 60'543,776 |            |
| Trasferencias y Asignaciones, Subsidios y Otras A | 0.00       |            |
| Otros Gastos y Perdidas Extraordinaria            |            | 709,453    |
| Depreciación de Bienes Muebles                    | 709,453    |            |





|                                    |            |                   |
|------------------------------------|------------|-------------------|
| Inversión Pública                  |            | 20,060,270        |
| Inversión Pública no capitalizable | 20,060,270 |                   |
| <b>Total</b>                       |            | <b>94,969,551</b> |

### III) NOTAS AL ESTADO DE VARIACIÓN EN LA HACIENDA PÚBLICA

1.-La variación es derivada de la determinación del Estado de Actividades, como resultado del ejercicio (ahorro/desahorro).

| Concepto                         | 31-dic-2020 | 31-dic-2019 | Total       |
|----------------------------------|-------------|-------------|-------------|
| Variación en la Hacienda Pública | -21,883,711 | 374,112,367 | 352,228,656 |

### IV) NOTAS AL ESTADO FLUJOS DE EFECTIVO

#### **EFFECTIVO Y EQUIVALENTES**

1.-El análisis de los saldos inicial y final que figuran en la última parte del Estado de Flujo de Efectivo en la cuenta de efectivo y equivalentes es como sigue:

| Concepto                            | Saldo              |                    | Variación        |
|-------------------------------------|--------------------|--------------------|------------------|
|                                     | 31-dic-2020        | 31-dic-2019        |                  |
| Efectivo                            | 0                  | 0                  | 0                |
| Bancos (Cuentas Chequera)           | 770,396            | 195,385            | 575,011          |
| Inversiones Temporales              | 203,042,058        | 198,691,361        | 4,350,697        |
| <b>Total Efectivo y Equivalente</b> | <b>203,812,454</b> | <b>198,886,746</b> | <b>4,925,708</b> |

FIDEICOMISO DESARROLLOS INDUSTRIALES DE AGUASCALIENTES (FDIA)

2.-Detallar las adquisiciones de bienes muebles e inmuebles con su monto global y, en su caso el porcentaje de las adquisiciones con el tipo de recurso con el que se adquirió.

| Conceptos                                  | Cargos acumulados del 01 de Enero al 31 de diciembre del 2020 | Tipo de Recurso |
|--|---|-----------------|
| Mobiliario y Equipo de Administracion      | 79,206  | Propios         |
| Mobiliario y Equipo Educativo y Recreativo | 52,996  | Propios         |
| Vehículo y Equipo de Transporte            | 217,414   | Propios         |
| Maquinaria y Otros Equipos y Herramientas  | 32,056  | Propios         |
| <b>TOTAL</b>                               | <b>381,672</b>  |                 |

Todos los Gastos de Capital se realizaron al 100% con Recursos Propios.

| Integración de los cargos acumulados de cuentas de activo Fijo                | Cargos acumulados |
|---|-------------------|
| Capitulo 5000- Bienes muebles, inmuebles e intangibles (Presupuesto Ejercido) | 381,672           |
| <b>Total</b>  | <b>381,672</b>    |

|                   |          |
|-------------------|----------|
| <b>Diferencia</b> | <b>0</b> |
|-------------------|----------|



**FDIA**  
FIDEICOMISO  
DESARROLLOS INDUSTRIALES  
DE AGUASCALIENTES

**Contigo al 100**

**V) CONCILIACIÓN ENTRE LOS INGRESOS PRESUPUESTARIOS Y CONTABLES, ASI COMO ENTRE LOS EGRESOS PRESUPUESTARIOS Y LOS GASTOS CONTABLES**

| FIDEICOMISO DESARROLLOS INDUSTRIALES DE AGUASCALIENTES<br>Conciliación entre los Ingresos Presupuestarios y Contables<br>Correspondiente del 1 de Enero al 31 de Diciembre de 2018<br>(Cifras en pesos) |   |                   |
|---|---|-------------------|
| <b>1. Ingresos Presupuestarios</b>  |   | <b>82,198,590</b> |
| <b>2. Más ingresos contables no presupuestarios</b>   |   | <b>0</b>          |
| Incremento por variación de inventarios   | 0 |                   |
| Disminución del exceso de estimaciones por pérdida o deterioro u obsolescencia  | 0 |                   |
| Disminución del exceso de provisiones   | 0 |                   |
| Otros ingresos y beneficios varios  | 0 |                   |
| Otros ingresos contables no presupuestarios   | 0 |                   |
| <b>3. Menos ingresos presupuestarios no contables</b>   |   | <b>0</b>          |
| Productos de capital  | 0 |                   |
| Aprovechamientos capital  | 0 |                   |
| Ingresos derivados de financiamientos   | 0 |                   |
| Otros Ingresos presupuestarios no contables   | 0 |                   |
| <b>4. Ingresos Contables (4 = 1 + 2 - 3)</b>  |   | <b>82,198,590</b> |

| FIDEICOMISO DESARROLLOS INDUSTRIALES DE AGUASCALIENTES<br>Conciliación entre los Egresos Presupuestarios y los Gastos Contables<br>Correspondiente del 1 de Enero al 31 de Diciembre de 2018 |        |                   |
|--|--------|-------------------|
| <b>1. Total de egresos (presupuestarios)</b>   |        | <b>94,637,804</b> |
| <b>2. Menos egresos presupuestarios no contables</b>   |        | <b>20,437,977</b> |
| Mobiliario y equipo de administración  | 79,207 |                   |
| Mobiliario y equipo educacional y recreativo   | 49,030 |                   |
| Equipo e instrumental médico y de laboratorio  | 0      |                   |

FIDEICOMISO DESARROLLOS INDUSTRIALES DE AGUASCALIENTES (FDIA)


|   |            |            |
|---|------------|------------|
|   | 217,414    |            |
| Vehículos y equipo de transporte  | 0          |            |
| Equipo de defensa y seguridad   | 32,056     |            |
| Maquinaria, otros equipos y herramientas  | 0          |            |
| Activos biológicos  | 0          |            |
| Bienes inmuebles  | 0          |            |
| Activos intangibles   | 20,060,270 |            |
| Obra pública en bienes de dominio público   | 0          |            |
| Acciones y participaciones de capital   | 0          |            |
| Compra de títulos y valores   | 0          |            |
| Inversiones en fideicomisos, mandatos y otros análogos                            | 0          |            |
| Provisiones para contingencias y otras erogaciones especiales                     | 0          |            |
| Amortización de la deuda pública  | 0          |            |
| Adeudos de ejercicios fiscales anteriores (ADEFAS)                                | 0          |            |
| Otros Egresos Presupuestales No Contables   |            | 22,848,173 |
| <b>3. Más Gasto Contables No Presupuestales</b>                                   |            |            |
| Estimaciones, depreciaciones, deterioros, obsolescencia y amortizaciones          | 709,453    |            |
| Provisiones   | 224,747    |            |
| Disminución de inventarios  | 1,870,538  |            |
| Aumento por insuficiencia de estimaciones por pérdida o deterioro u obsolescencia | 0          |            |
| Aumento por insuficiencia de provisiones  | 0          |            |
| Otros Gastos  | 0          |            |
| Otros Gastos Contables No Presupuestales  | 20,043,435 |            |
|   |            | 97,048,000 |
| <b>4. Total de Gasto Contable (4 = 1 - 2 + 3)</b>                                 |            |            |

**b) NOTAS DE MEMORIA (CUENTAS DE ORDEN)**

Las cuentas de orden se utilizan para registrar movimientos de valores que no afecten o modifiquen el balance del ente, sin embargo, su incorporación en libros es necesaria con fines de recordatorio contable, de control y en general sobre los aspectos administrativos, o bien para consignar sus derechos o responsabilidades contingentes que puedan o no presentarse en el futuro.

**CUENTAS DE ORDEN CONTABLES Y PRESUPUESTALES**

Las cuentas que se manejan para efectos de estas Notas son las siguientes:





**FDIA**  
FIDEICOMISO  
DESARROLLOS INDUSTRIALES  
DE AGUASCALIENTES

**Contigo al 100**

| Description   |
|---|
| <b><u>Contables</u></b>   |
| Valores   |
| Emisión de obligaciones   |
| Avales y garantías  |
| Juicios   |
| Contratos para Inversión mediante Proyectos<br>para Prestación de Servicios (PPS) y Similares |
| Bienes concesionados o en comodato  |
| <b><u>Presupuestarias</u></b>   |
| Cuentas de Ingresos   |
| Cuentas de Egresos  |

1.-A continuación, se informa las Cuentas de Orden Presupuestarias.

| Description                             | Debe | Haber |
|---|------|-------|
| <b>Cuentas de Orden Presupuestarias</b> |      |       |
| Ley de Ingresos                         |      |       |

FIDEICOMISO DESARROLLOS INDUSTRIALES DE AGUASCALIENTES (FDIA)

|   |             |             |
|---|-------------|-------------|
| Ley de ingresos estimada                          | 117,859,000 | 0           |
| Ley de ingresos por ejecutar                      |             | 165,012,764 |
| Modificaciones a la Ley de Ingresos Estimada      | 47,153,764  |             |
| Ley de ingresos devengada                         |             | 82,198,590  |
| Ley de ingresos recaudada                         | 0           | 82,198,590  |
| <b>Presupuesto de Egresos</b>                     |             | 0           |
| Presupuesto de egresos aprobado                   | 117,859,000 | 0           |
| Presupuesto de egresos por ejercer                | 165,012,764 | 0           |
| Modificaciones al presupuesto de egresos aprobado | 47,153,764  | 0           |
| Presupuesto de egresos comprometido               |             | 140,631,660 |
| Presupuesto de egresos devengado                  |             | 94,637,804  |
| Presupuesto de egresos ejercido                   |             | 84,517,576  |
| Presupuesto de egresos pagado                     |             | 105,534,816 |

c) NOTAS DE GESTIÓN ADMINISTRATIVA

1.-INTRODUCCIÓN

Los Estados Financieros del Fideicomiso, proveen de información financiera al Comité Técnico del Fideicomiso, a la Fiduciaria y a la ciudadanía en general, tienen como principal objetivo la revelación del contexto y de los aspectos económicos financieros más importantes que influyeron en las decisiones del período, y que deberán ser considerados en su elaboración para la mayor comprensión de los mismos y sus particularidades informando y revelando las condiciones relacionadas con la información financiera de cada período de gestión, además, de exponer aquellas políticas que podrían afectar la toma de decisiones en períodos posteriores.



**FDIA**  
FIDEICOMISO  
DESARROLLOS INDUSTRIALES  
DE AGUASCALIENTES  
**Contigo al 100**

## **2.-PANORAMA ECONÓMICO FINANCIERO**

Con base al Plan sexenal del Gobierno del Estado este Fideicomiso Desarrollos Industriales de Aguascalientes (FDIA), pertenece al eje 4 "Aguascalientes Competitivo Diversificado y Próspero"

Programa Estratégico: 4.1.-Economía Global Competitiva y Diversificada

Objetivo; 4.1.1.-Transformar a Aguascalientes en una plataforma económica global, competitiva y diversificada, a fin de facilitar el desarrollo empresarial y proporcionar las condiciones para la generación de empleos de calidad.

Línea de Acción 4.1.1.1 Impulsar la instalación de empresas con inversión extranjera directa

Línea de Acción 4.1.1.2 Promover la instalación y ampliación de empresas para generar más empleos mejor remunerados

Línea de Acción 4.1.1.3 Incentivar el desarrollo de Infraestructura logística y de parques industriales con la participación conjunta del Gobierno del Estado (GE) y la iniciativa privada (IP)

## **3.-AUTORIZACIÓN E HISTORIA**

El FIDEICOMISO DESARROLLOS INDUSTRIALES DE AGUASCALIENTES, se constituyó con base en los acuerdos celebrados en el Contrato de Fideicomiso Irrevocable de Administración y Traslato de Dominio de fecha 23 de diciembre de 1975 y mediante su protocolización a escritura pública a esa fecha, en ese entonces denominado "Fideicomiso de la Ciudad Industrial de Aguascalientes".

Posteriormente en junio de 1995, mediante escritura pública se protocolizó el convenio modificatorio del contrato de fideicomiso en el cual se aprobó el cambio de denominación social a "Desarrollos Industriales de Aguascalientes".

Con fecha 5 de septiembre de 2012, se presenta un convenio modificatorio del Contrato de Fideicomiso Irrevocable, en donde se acuerda modificar algunos clausulados para ampliar los fines del Fideicomiso con el objeto de considerar proyectos estratégicos y objetivos de desarrollo económico, el fortalecimiento del bienestar social, la aportación de infraestructura y espacios adecuados para lograr el crecimiento económico sostenido en todos los Municipios del Estado de Aguascalientes, lo anterior conforme al plan sexenal de Gobierno del Estado 2010-2016.

## **4.- ORGANIZACIÓN Y OBJETO SOCIAL**



## FIDEICOMISO DESARROLLOS INDUSTRIALES DE AGUASCALIENTES (FDIA)

---

### a). -Objeto Social

De conformidad con lo publicado en el periódico oficial del Estado de Aguascalientes el 1 de junio de 2015, tomo LXXVIII, Núm 22;

El Fideicomiso tiene como finalidades entre otras las siguientes:


- I. La creación de desarrollos industriales para el desarrollo económico, comercial, industrial, científico y tecnológico del Estado de Aguascalientes.
- II. Comprar proyectos de desarrollos industriales
- III. Llevar a cabo por sí o por terceros las obras de urbanización y lotificación que se requieran en los inmuebles fideicomitados
- IV. Obtener con la garantía de las superficies enajenables y/o con derechos fideicomisarios y/o ingresos que le pertenezcan en otros fideicomisos inmobiliarios en donde la Institución Fiduciaria en administración del presente fideicomiso comparezca como fideicomitente.
- V. Realizar las operaciones jurídicas relacionadas con la enajenación, administración y derechos de aprovechamiento de las superficies susceptibles de explotación económica directa de los inmuebles fideicomitados
- VI.- Adquirir bienes muebles, así como inmuebles para la creación de desarrollos industriales, inmuebles urbanizados y/o lotificados para el establecimiento de desarrollos industriales o tecnológicos, así como la adquisición de terrenos que sean necesarios y suficientes para empresas que por su logística o necesidades, no sea viable o suficiente, su instalación en alguno de los Desarrollos Industriales propiedad del Fideicomiso.
- VII. Realizar las operaciones jurídicas de enajenación, administración, donación y las demás de dominio incluyendo la constitución de fideicomisos, que permitan brindar apoyo, al Gobierno del Estado de Aguascalientes, empresas, o aquellas personas que las leyes contemplen, en acciones tendientes a fomentar el desarrollo económico, comercial, industrial, científico y tecnológico del Estado de Aguascalientes, con bienes que formen parte del patrimonio del Fideicomiso.
- VIII. Promover la venta de terrenos ubicados en los Parques industriales o en aquellos inmuebles que formen parte de otros fideicomisos inmobiliarios en donde la Institución Fiduciaria en administración del presente Fideicomiso comparezca como fideicomitente, en aquellos inmuebles que sean propiedad del mismo y en general, promover la venta de terrenos que formen parte del patrimonio del Fideicomiso

### Comité Técnico

El Capítulo III "Del Comité Técnico" de Reglamento Interno publicado 01 de junio de 2015, constituye la máxima autoridad de este Fideicomiso

### b). -Principal Actividad

Las prestaciones que otorga el Fideicomiso son:





Enajenación de Bienes Inmuebles que forman parte del Patrimonio del Fideicomiso

Promover y coordinar el desarrollo y la administración eficiente de parques industriales del Gobierno del Estado de Aguascalientes, proporcionando una infraestructura física y servicios de calidad que impulsen la actividad empresarial y detonen el empleo a fin de mejorar el nivel de vida de la sociedad.

**c). -Ejercicio Fiscales**

Compuesto por 12 meses comenzando el 1 de enero y finalizando el 31 de diciembre del 2020.

**d). -Régimen Jurídico**

El Fideicomiso tributa conforme al Título III del Régimen de las Personas Morales con Fines No Lucrativos de la Ley del Impuesto Sobre la Renta.(LISR).

No es Contribuyente del Impuesto Sobre la Renta de conformidad con la fracción XXIV del artículo 79 de la ley del LISR.

**e). -Consideraciones Fiscales del ente: revelar el tipo de contribuciones que esté obligado a pagar o retener.**

Se encuentra registrado ante el SAT como persona moral no contribuyente teniendo las obligaciones fiscales siguientes;

Pagos provisionales de retención del Impuesto sobre la Renta (ISR) por Sueldos y Salarios.

Presentar la Declaración Anual donde se informe de la retención de los trabajadores que reciben sueldos y salarios.

Presentar la Declaración Anual del Impuesto sobre la Renta donde se informe sobre los pagos de retenciones a servicios profesionales

Presentar la Declaración y Pagos Provisionales mensuales del Impuesto sobre la Renta por sueldos y salarios, y por las retenciones realizadas por servicios profesionales

Presentar pago definitivo mensual de Impuesto al Valor Agregado (IVA)

Presentar Declaración Informativa de Operaciones con Terceros

Presentar Declaración Informativa de Actividades vulnerables

Expedir y recabar comprobantes fiscales CFDI que acrediten las enajenaciones y erogaciones que efectúen los servicios que presten o el otorgamiento del uso o goce temporal de bienes y servicios.

### **Participación de utilidades**

La Ley Federal del Trabajo exceptúa a la Entidad de la obligación de repartir utilidades a sus trabajadores por ser un organismo público descentralizado, sin fines de lucro.

### **Obligaciones ante el Servicio de Administración Tributaria:**

- Presentar la declaración y pago provisional mensual de retenciones de Impuesto Sobre la Renta (ISR) por sueldos y salarios.
- Presentar la declaración anual de Impuesto Sobre la Renta (ISR) donde informen sobre los pagos y retenciones de servicios profesionales.  
(Personas morales).
- Informar anualmente los pagos y retenciones por sueldos y salarios o asimilados a salarios.
- Presentar la declaración y pago provisional mensual de Impuesto Sobre la Renta (ISR) por las retenciones realizadas por servicios profesionales.
- Presentar la declaración y pago provisional mensual de las retenciones de Impuesto Sobre la Renta (ISR) realizadas por el pago de rentas de bienes inmuebles.
- Presentar la declaración y pago provisional mensual definitivo del Impuesto al Valor Agregado (IVA)
- Presentar declaración informativa de operaciones con terceros
- Presentar declaración informativa de actividades vulnerables.

### **Obligaciones locales:**

Presentar mensualmente la declaración del Impuesto Sobre Nómina (ISN) generado y retenido.

Presentar la declaración anual del Impuesto Sobre Nómina (ISN) generado y retenido.

### **f). -Estructura Orgánica**









**FDIA**  
FIDEICOMISO  
DESARROLLOS INDUSTRIALES  
DE AGUASCALIENTES

**Contigo al 100**

g). -Fideicomiso, mandatos y análogos de los cuales es fideicomitente o fiduciario

3.-Hasta el momento el fideicomiso no cuenta con fideicomisos, mandatos y análogos.

## 5.- BASES DE PREPARACIÓN DE LOS ESTADOS FINANCIEROS

a). -La información financiera se ha llevado a cabo mediante la normatividad emitida por el CONAC y las disposiciones legales aplicables.

b). -Los Estados Financieros del FDIA se encuentran preparados de acuerdo con lo establecido en la Ley General de Contabilidad Gubernamental (LGCG) y sus documentos normativos emitidos por el Consejo Nacional de Armonización Contable (CONAC), los cuales tienen por objeto regularizar la Administración contable y presupuestaria de los entes del sector público homologando de esta manera la práctica en todo el país de los sujetos de esta ley. Para tal efecto, las entidades gubernamentales tienen la obligación de acatar los lineamientos emitidos en la LGCG y sus documentos que se deriven, de conformidad con los elementos técnicos y normativos.

c).-Postulados básicos se dispone de un plan de cuentas contables en donde se definen los parámetros a los que deberán alinearse los registros, clasificadores presupuestarios armonizados, catálogo de bienes y las respectivas matrices de conversión automática entre la fase presupuestaria y contable, asimismo de la norma y metodología que establezca los momentos contables ingresos y gastos previstos en la Ley, y emitir información contable y presupuestaria de forma periódica bajo las clasificaciones administrativa, económica, funcional y programática.

Se realizan los registros contables con base acumulativa y en apego a los postulados básicos de contabilidad gubernamental armonizados en sus respectivos libros de diario, mayor e inventarios, y balances disponer de catálogos de cuentas y manuales de contabilidad y emitir información contable, presupuestaria y programática.

Se efectúan los registros contables de patrimonio y su valuación, se generan los indicadores de resultados sobre el cumplimiento de sus metas; y publican información contable, presupuestaria y programática, en sus respectivas páginas de internet con cierta periodicidad.

Se genera información para la Secretaría de Finanzas del Estado de Aguascalientes para la emisión de la cuenta pública, conforme a la estructura del marco legal vigente, así como publicarlas para consulta de la población en general.

Codificación del gasto público. -Se clasifica conforme lo establece la Ley General de Contabilidad Gubernamental (LGCG), y las normas contables y presupuestarias, así como los lineamientos emitidos por CONAC, así como el Plan de Cuentas aplicable a las dependencias y entidades de la administración pública, principalmente con los siguientes capítulos de gasto:

1000.- Servicios Personales. -Comprende las asignaciones destinadas al pago del personal del Fideicomiso, en los que se incluye remuneraciones, así como de seguridad social y otras prestaciones derivadas de dichos servicios.

## FIDEICOMISO DESARROLLOS INDUSTRIALES DE AGUASCALIENTES (FDIA)

---

2000.-Materiales y Suministros. -Son las asignaciones destinadas a cubrir todo tipo de servicios para el buen funcionamiento de la misma.

3000.-Servicios Generales. - Son las asignaciones destinadas a cubrir todo tipo de servicios básicos para el buen funcionamiento de la misma

4000.-Transferencias, Asignaciones, Subsidios y Otras Ayudas. -Transferencias Asignaciones destinadas en forma directa o indirecta a los sectores público, privado y externo, organismos y empresas paraestatales y apoyos como parte de su política económica y social, de acuerdo con las estrategias y prioridades de desarrollo para el sostenimiento y desempeño de sus actividades.

5000.- Bienes Muebles, Inmuebles e Intangibles. -Agrupa las asignaciones destinadas a la adquisición de toda clase de bienes muebles e inmuebles requeridos en el desempeño de las actividades de los entes públicos. Incluye los pagos por adjudicación, expropiación e indemnización de bienes muebles e inmuebles a favor del Gobierno

El Sistema Contable que utiliza este Fideicomiso para registrar las operaciones contables, presupuestales y financieras se llama SACG.NET Sistema de -Armonización Contable Gubernamental Punto Net desarrollado por el INDETEC.

Consolidación de la Información.-Fideicomiso consolida a través del SACG.NET las cifras contables, presupuestarias y financieras que genera cada una de las Unidades Ejecutoras y emitirá el Estado Financiero Institucional, con la finalidad de presentar de manera consolidada la situación financiera, los resultados de operación, flujos de efectivo o los cambios en la situación financiera y la variación en la Hacienda Pública, del Fideicomiso, conforme al Postulado Básico de Contabilidad Gubernamental.

### 6.- POLITICAS DE CONTABILIDAD SIGNIFICATIVAS.

Los Estados financieros adjuntos de este Fideicomiso están preparados de conformidad con las reglas y prácticas y básicas de Contabilidad Gubernamental, las cuales están establecidas principalmente en la Ley General de Contabilidad Gubernamental (LGCG), en la Ley de Presupuesto Gasto Publico y Responsabilidad Hacendaria del Estado de Aguascalientes y demás aplicables para este Entidad.

Conforme al párrafo anterior, las principales políticas y prácticas de contabilidad establecidas por el Fideicomiso son las siguientes:

- a). -Actualización-A la fecha este Fideicomiso no ha establecido el método utilizado para la actualización del valor de los Activos, Pasivos y Hacienda Pública/ Patrimonio.
- b). -Informar sobre la realización de operaciones en el Extranjero y sus efectos en la información financiera gubernamental. -Este Fideicomiso no realiza operaciones en el extranjero.
- c). -Método de Valuación de la Inversión en Acciones de Compañías Subsidiarias no Consolidadas y Asociadas. -Este Fideicomiso a la fecha no realiza métodos de valuación de Inversión en Acciones de Compañías Subsidiarias no Consolidadas y Asociadas.





**FDIA**  
FIDEICOMISO  
DESARROLLOS INDUSTRIALES  
DE AGUASCALIENTES

**Contigo al 100**

- d). -Sistema de Valuación de Inventarios y Costo de lo Vendido. - Este Fideicomiso hasta el momento no ha determinado que método de valuación de inventarios y Costo de lo vendido llevara a cabo.
- e). -Beneficios a Empleados: Este Fideicomiso cuenta con una provisión para futuras liquidaciones del personal, siendo el importe en este momento de \$794,823.
- f). -Provisiones. - Este Fideicomiso no se ha visto en la necesidad de crear las Reservas para provisionar futuras acciones dentro del hacer del Fideicomiso.
- g). -Reservas. -El Fideicomiso solo tiene creado la Reserva para futuras indemnizaciones del personal siendo su monto de \$794,823.00, el cual se encuentra registrado a largo plazo.
- h). -Cambios en Políticas Contables y Corrección de Errores junto con la Revelación de los efectos que se tendrán en la Información financiera del Fideicomiso, ya sea retrospectivos o prospectivos. Los cambios y políticas y correcciones de errores se realizan en base a los Postulados Básicos que definen los parámetros a los que deben alinearse los registros contables.
- i). -Reclasificaciones: Las Reclasificaciones que se realizan en el Fideicomiso se hacen tomando en consideración los movimientos contables requeridos entre las cuentas afectables.
- j). -Depuración y Cancelación de –saldos. -Las Depuraciones y cancelación de saldos, se realizan al cierre del ejercicio fiscal.

#### **7.- POSICIÓN EN MONEDA EXTRANJERA Y PROTECCIÓN POR RIESGO CAMBIARIO**

- a). -Activos en Moneda Extranjera. -Este Fideicomiso a la fecha no cuenta con dicha situación.
- b). -Pasivos en Moneda Extranjera. -Este Fideicomiso a la fecha no cuenta con dicha situación.
- c). -Posición en Moneda Extranjera. -Este Fideicomiso a la fecha no cuenta con dicha situación.
- d). -Tipo de Cambio. -Este Fideicomiso a la fecha no cuenta con dicha situación.
- e). -Equivalente en Moneda Nacional. - Este Fideicomiso a la fecha no cuenta con dicha situación.

#### **8.- REPORTE ANALÍTICO DEL ACTIVO**

- a). -Vida Útil o porcentaje de Depreciación. -Los bienes muebles e inmuebles se registran a su costo de adquisición, construcción y/o equivalente. La depreciación se calcula conforme al método de línea recta con base en la vida útil de los activos

Muebles de Oficina y Estantería 10%



FIDEICOMISO DESARROLLOS INDUSTRIALES DE AGUASCALIENTES (FDIA)

---

Equipo de Cómputo y de Tecnología de Información 33.33%


Mobiliario y Equipo Educativo y Recreativo 10%

Vehículos y Equipo de Transporte 20%

Equipo e Instrumental Médico y de Laboratorio 20%

Herramientas y Máquinas y Herramientas 10

- b). -Cambios en el porcentaje de depreciación o valor residual de los activos. -A la fecha este Fideicomiso no ha hecho ningún cambio en los porcentajes de depreciación de los activos.
- c). -Importe de los Gastos Capitalizados en el Ejercicio, tanto financieros como de investigación y de desarrollo
- d). -Riesgos por Tipos de Cambio o tipos de Intereses de las Inversiones Financieras. – En este fideicomiso no existe el riesgo de tipo de cambio ya que maneja sus inversiones en moneda nacional.
- e). -Valor activado en el ejercicio de los bienes construidos por la entidad. - A la fecha este Fideicomiso no ha construido ningún bien.
- f). –Otras circunstancias de carácter significativas que afecten el activo, tales como bienes en garantía, señalados en embargos, litigios, títulos de inversiones entregados en garantías, bajas significativas de valor de inversiones financieras etc.-A la fecha este fideicomiso no ha tenido este tipo de circunstancias de carácter significativo que afecten al activo.
- g). -Desmantelamiento de activos, procedimientos, implicaciones efectos contables. -A la Fecha este Fideicomiso no ha llevado a cabo ningún desmantelamiento de sus activos, por lo tanto, no se ha generado el procedimiento a seguir.
- h). -Administración de activos; planeación con el objetivo de que el Ente los utilice de manera más efectiva. A la fecha este Fideicomiso por cuestiones de reingeniería está instalado en las oficinas de la Secretaría de Desarrollo Económico del Estado de Aguascalientes, lo que ha ocasionado que la mayoría de sus activos se encuentre bajo comodato de la propia Secretaría de Desarrollo Económico evitando con eso se resguarden en una bodega que podría ocasionar un deterioro significativo en ellos.
- e). -En este ejercicio se tuvo la necesidad de incluir un terreno para su venta el cual por error y como ajuste de auditoría se dio de baja en el ejercicio 2012, haciendo su afectación en contabilidad en 2014, dicha situación afecto resultado de ejercicios anteriores. En cumplimiento a la NIF D-3 se llevó a cabo la valuación actuarial (indemnización en caso de retiro) por lo que se tuvo la necesidad de crear un pasivo afectando la cuenta de resultado de ejercicios anteriores 2019.





## 9.- FIDEICOMISOS, MANDATOS Y ANÁLOGOS

El Fideicomiso no cuenta con Fideicomisos, Mandatos y análogos, ya que este Fideicomiso tiene una estructura orgánica.

## 10.- REPORTE DE LA RECAUDACIÓN

a). -Análisis del comportamiento de la recaudación correspondiente al ente público o cualquier tipo de ingreso, de forma separada los ingresos locales de los federales

|                | Ingreso Estimado | Ingreso Modificado | Ingreso Recaudado |
|----------------|------------------|--------------------|-------------------|
| Ingreso propio | 117,859,000      | 47,153,764         | 82,198,590        |

b). -Proyección de la recaudación e ingresos en el medio plazo.

## 11.- INFORMACIÓN SOBRE LA DEUDA Y EL REPORTE ANALÍTICO DE LA DEUDA

a). -Utilizar al menos los siguientes indicadores: Deuda respecto al PIB y deuda al respecto a la recaudación tomando como mínimo un periodo igual o menor a cinco años. No aplica para el Fideicomiso, ya que no cuenta con Deuda Pública

b). -Información de manera agrupada por tipo de valor gubernamental o instrumento financiero en la que se consideren intereses, comisiones, tasa, perfil de vencimiento y otros gastos de la deuda. No aplica para el Fideicomiso, ya que no cuenta con Deuda Pública

## 12.- CALIFICACIONES OTORGADAS

No aplica para el Fideicomiso.

### 13.- PROCESO DE MEJORA

a). -Principales políticas de control interno.

En fecha 03 de octubre del 2018 se implementó el Comité del Órgano de Control Interno, teniendo como cargos los siguientes: a) Responsable del Órgano de Control Interno, b). -Coordinador del Control Interno c). -Enlace del Sistema de Control Interno Institucional, d). - Enlace de Administración de Riesgos. En apego a las Normas Generales publicadas en el periódico oficial de fecha 28 de septiembre del 2015, hace mención que se deben de aplicar las encuestas de autoevaluación siendo las siguientes:

1.-Ambiente de Control

2.-Evaluación de Riesgos

3.-Actividades de control

4.-Información y comunicación.

5.-Supervisión.

Entre otras actividades se han realizado las siguientes:

a). -Se elaboró el Código de Ética que será aplicado al personal de este Fideicomiso alineado al que marca el Sector Central.

b). -Se elabora el Plan Trabajo de Control Interno en el cual se definen las acciones a realizar durante el ejercicio correspondiente.


c). -Se elabora la Matriz de Administración de Riesgos, donde se analizan los posibles riesgos que pueda tener las unidades administrativas y se elabora unos métodos de control para evitar los mismo.

d). -Se dio a conocer al personal del fideicomiso los conceptos de Misión Visión y Valores.

b). -Se ha implementado los Reportes Trimestrales los cuales son presentados por el Coordinador del Control Interno al responsable del Órgano de Control Interno, en los cuales se plasman las propuestas de acciones de mejora, así como el responsable de la implementación de dicha acción, y seguimiento.

El Fideicomiso está trabajando para tener mayor eficacia, eficiencia y economía en la consecución de los objetivos, metas, proyectos y programas institucionales, apoyándose con la implementación del Sistema de Control Interno, el cual es dirigido por la Contraloría del Estado.

b). -Medidas de desempeño financiero metas y alcance





**FDIA**  
FIDEICOMISO  
DESARROLLOS INDUSTRIALES  
DE AGUASCALIENTES

**Contigo al 100**

Se ha establecido a través de la Coordinación General de Planeación y Proyectos, "El Sistema de Seguimiento y Evaluación de Instrumentos de Planeación Estatal (SSEIPE)", en el cual se mide el desempeño de los programas determinados por este fideicomiso los cuales son Reserva Territorial y Recuperación de Cartera, que se miden como indicadores de desempeño de acuerdo al del Plan Sexenal en el eje 4. Economía.

#### 14.- INFORMACIÓN POR SEGMENTOS

En el Fideicomiso solo realiza una contabilidad global, por lo que no aplica manifestar dicha información.

#### 15.- EVENTOS POSTERIORES AL CIERRE

No se presentan eventos posteriores al cierre.

#### 16.- PARTES RELACIONADAS

El Fideicomiso no cuenta con partes relacionadas.

#### 17.- RESPONSABILIDAD SOBRE LA PRESENTACIÓN RAZONABLE DE LA INFORMACIÓN CONTABLE

La información contable se encuentra firmada en cada página de la misma e incluir al final la siguiente leyenda; "Bajo Protesta de Decir Verdad Declaramos que los Estados Financieros y sus Notas son razonablemente correctas y son responsabilidad del emisor"

Bajo protesta de decir verdad declaramos que los Estados Financieros y sus Notas son razonablemente correctos y responsabilidad del emisor.

**AUTORIZÓ:**

ADOLFO MARTÍNEZ IMPERIAL  
DIRECTOR GENERAL DEL FIDEICOMISO DESARROLLOS  
INDUSTRIALES DE AGUASCALIENTES

**ELABORÓ:**

C.P. FRANCISCO JAVIER GUTIÉRREZ IBARRA  
COORDINADOR ADMINISTRATIVO DEL FIDEICOMISO  
DESARROLLOS INDUSTRIALES DE AGUASCALIENTES




**FIDIA**  
FIDEICOMISO  
DESARROLLOS INDUSTRIALES  
DE AGUASCALIENTES


**Contigo al 100**

Cuenta Pública 2020  
FIDEICOMISO DESARROLLOS INDUSTRIALES DE AGUASCALIENTES  
Estado Analítico del Activo  
Del 1 de Enero al 31 de Diciembre de 2020  
(Pesos)

| Concepto  | Saldo Inicial<br>1 | Cargos del Periodo<br>2 | Abonos del Periodo<br>3 | Saldo Final<br>4=(1+2-3) | Variación del Periodo<br>(4-1) |
|---|--------------------|-------------------------|-------------------------|--------------------------|--------------------------------|
| <b>ACTIVO</b>   |                    |                         |                         |                          |                                |
| <b>Activo Circulante</b>                                      | <b>274,602,659</b> | <b>548,284,802</b>      | <b>570,310,483</b>      | <b>252,576,979</b>       | <b>-22,025,681</b>             |
| Efectivo y Equivalentes                                       | 198,886,746        | 356,091,172             | 351,165,464             | 203,812,455              | 4,925,709                      |
| Derechos a Recibir Efectivo o Equivalentes                    | 62,721,600         | 175,429,655             | 185,903,377             | 52,247,878               | -10,473,722                    |
| Derechos a Recibir Bienes o Servicios                         | 8,203,178          | 8,581,195               | 15,408,762              | 1,375,611                | -6,827,567                     |
| Inventarios   | 32,579,278         | 8,182,781               | 17,832,880              | 22,929,178               | -9,650,100                     |
| Almacenes   | 0                  | 0                       | 0                       | 0                        | 0                              |
| Estimación por Pérdida o Deterioro de Activos Circulantes     | -27,788,143        | 0                       | 0                       | -27,788,143              | 0                              |
| Otros Activos Circulantes                                     | 0                  | 0                       | 0                       | 0                        | 0                              |
| <b>Activo No Circulante</b>                                   | <b>127,827,565</b> | <b>21,990,387</b>       | <b>25,296,426</b>       | <b>124,521,526</b>       | <b>-3,306,039</b>              |
| Inversiones Financieras a Largo Plazo                         | 0                  | 0                       | 0                       | 0                        | 0                              |
| Derechos a Recibir Efectivo o Equivalentes a Largo Plazo      | 24,535             | 261                     | 0                       | 24,796                   | 261                            |
| Bienes Inmuebles, Infraestructura y Construcciones en Proceso | 129,590,528        | 20,060,270              | 20,043,434              | 129,607,364              | 16,836                         |
| Bienes Muebles  | 8,883,437          | 1,790,043               | 1,603,329               | 9,070,151                | 186,714                        |
| Activos Intangibles   | 246,130            | 15,291                  | 23,679                  | 237,741                  | -8,389                         |
| Depreciación, Deterioro y Amortización Acumulada de Bienes    | -11,311,803        | 123,622                 | 3,625,984               | -14,814,166              | -3,502,362                     |
| Activos Diferidos   | 394,738            | 900                     | 0                       | 395,638                  | 900                            |
| Estimación por Pérdida o Deterioro de Activos no Circulantes  | 0                  | 0                       | 0                       | 0                        | 0                              |
| Otros Activos no Circulantes                                  | 0                  | 0                       | 0                       | 0                        | 0                              |
| <b>TOTAL DEL ACTIVO</b>                                       | <b>402,430,224</b> | <b>570,275,189</b>      | <b>595,606,909</b>      | <b>377,098,504</b>       | <b>-25,331,720</b>             |

Bajo protesta de decir verdad declaramos que los Estados Financieros y sus Notas son razonablemente correctos y responsabilidad del emisor

  
ADOLFO MARTÍNEZ IMPERIAL  
DIRECTOR GENERAL FIDIA

  
C.P. FRANCISCO JAVIER GUTIÉRREZ IBARRA  
COORDINADOR ADMINISTRATIVO




**FDIA**  
FIDEICOMISO  
DESARROLLOS INDUSTRIALES  
DE AGUASCALIENTES


**Contigo al 100**

Cuenta Pública 2020  
FIDEICOMISO DESARROLLOS INDUSTRIALES DE AGUASCALIENTES  
Estado Analítico de la Deuda y Otros Pasivos  
Del 1 de Enero al 31 de Diciembre de 2020  
(Pesos)

| Denominación de las Deudas             | Moneda de Contratación | Institución o País<br>Acreedor | Saldo Inicial del Periodo | Saldo Final del Periodo |
|--|------------------------|--------------------------------|---------------------------|-------------------------|
| <b>DEUDA PÚBLICA</b>                   |                        |                                |                           |                         |
| <b>Corto Plazo</b>                     |                        |                                |                           |                         |
| <b>Deuda Interna</b>                   |                        |                                | 0                         | 0                       |
| Instituciones de Crédito               | Peso                   | México                         | 0                         | 0                       |
| Títulos y Valores                      | Peso                   | México                         | 0                         | 0                       |
| Arrendamientos Financieros             | Peso                   | México                         | 0                         | 0                       |
| <b>Deuda Externa</b>                   |                        |                                | 0                         | 0                       |
| Organismos Financieros Internacionales | Peso                   | México                         | 0                         | 0                       |
| Deuda Bilateral                        | Peso                   | México                         | 0                         | 0                       |
| Títulos y Valores                      | Peso                   | México                         | 0                         | 0                       |
| Arrendamientos Financieros             | Peso                   | México                         | 0                         | 0                       |
| <b>Subtotal a Corto Plazo</b>          |                        |                                | 0                         | 0                       |
| <b>Largo Plazo</b>                     |                        |                                |                           |                         |
| <b>Deuda Interna</b>                   |                        |                                | 0                         | 0                       |
| Instituciones de Crédito               | Peso                   | México                         | 0                         | 0                       |
| Títulos y Valores                      | Peso                   | México                         | 0                         | 0                       |
| Arrendamientos Financieros             | Peso                   | México                         | 0                         | 0                       |
| <b>Deuda Externa</b>                   |                        |                                | 0                         | 0                       |
| Organismos Financieros Internacionales | Peso                   | México                         | 0                         | 0                       |
| Deuda Bilateral                        | Peso                   | México                         | 0                         | 0                       |
| Títulos y Valores                      | Peso                   | México                         | 0                         | 0                       |
| Arrendamientos Financieros             | Peso                   | México                         | 0                         | 0                       |
| <b>Subtotal a Largo Plazo</b>          |                        |                                | 0                         | 0                       |
| <b>Otros Pasivos</b>                   | Peso                   | México                         | 28,317,857                | 24,869,848              |
| <b>Total Deuda y Otros Pasivos</b>     |                        |                                | 28,317,857                | 24,869,848              |

Bajo protesta de decir verdad declaramos que los Estados Financieros y sus Notas son razonablemente correctos y responsabilidad del emisor

  
ADOLFO MARTÍNEZ IMPERIAL  
DIRECTOR GENERAL FDIA

  
C.P. FRANCISCO JAVIER GUTIÉRREZ IBARRA  
COORDINADOR ADMINISTRATIVO



**FDIA**  
**FIDEICOMISO**  
**DESARROLLOS INDUSTRIALES**  
**DE AGUASCALIENTES**

**Contigo al 100**

**FIDEICOMISO DESARROLLOS INDUSTRIALES**  
**DE AGUASCALIENTES**

# Presupuestaria

CUENTA PÚBLICA 2020



Contigo al 100

Cuenta Pública 2020  
 FIDEICOMISO DESARROLLOS INDUSTRIALES DE AGUASCALIENTES  
 Estado Analítico de Ingresos  
 Del 1 de Enero al 31 de Diciembre de 2020

| Rubro de Ingresos   | Estimado<br>(1)    | Ampliaciones y Reducciones<br>(2) | Ingreso                  | Devengado<br>(4)                 | Recaudado<br>(5)  | Diferencia<br>(6= 5 - 1) |
|---|--------------------|-----------------------------------|--------------------------|----------------------------------|-------------------|--------------------------|
|   |                    |                                   | Modificado<br>(3= 1 + 2) |                                  |                   |                          |
| Impuestos   | 0                  | 0                                 | 0                        | 0                                | 0                 | 0                        |
| Cuotas y Aportaciones de Seguridad Social   | 0                  | 0                                 | 0                        | 0                                | 0                 | 0                        |
| Contribuciones de Mejoras   | 0                  | 0                                 | 0                        | 0                                | 0                 | 0                        |
| Derechos  | 0                  | 0                                 | 0                        | 9,133,529                        | 9,133,529         | 9,133,529                |
| Productos   | 0                  | 0                                 | 0                        | 0                                | 0                 | 0                        |
| Aprovechamientos  | 0                  | 0                                 | 0                        | 0                                | 0                 | 0                        |
| Ingresos por Venta de Bienes, Prestación de Servicios y Otros Ingresos  | 117,859,000        | 47,153,764                        | 165,012,764              | 73,065,061                       | 73,065,061        | -44,793,939              |
| Participaciones, Aportaciones, Convenios, Incentivos Derivados de la Colaboración Fiscal y Fondos Distintos de Aportaciones | 0                  | 0                                 | 0                        | 0                                | 0                 | 0                        |
| Transferencias, Asignaciones, Subsidios y Subvenciones, y Pensiones y Jubilaciones  | 0                  | 0                                 | 0                        | 0                                | 0                 | 0                        |
| Ingresos Derivados de Financiamientos   | 0                  | 0                                 | 0                        | 0                                | 0                 | 0                        |
| <b>Total</b>  | <b>117,859,000</b> | <b>47,153,764</b>                 | <b>165,012,764</b>       | <b>82,198,590</b>                | <b>82,198,590</b> | <b>-35,660,410</b>       |
|   |                    |                                   |                          | Ingresos excedentes <sup>1</sup> |                   |                          |

| Estado Analítico de Ingresos Por Fuente de Financiamiento   | Estimado<br>(1)    | Ampliaciones y Reducciones<br>(2) | Ingreso                  | Devengado<br>(4)    | Recaudado<br>(5)  | Diferencia<br>(6= 5 - 1) |
|---|--------------------|-----------------------------------|--------------------------|---------------------|-------------------|--------------------------|
|   |                    |                                   | Modificado<br>(3= 1 + 2) |                     |                   |                          |
| <b>Ingresos del Poder Ejecutivo Federal o Estatal y de los Municipios</b>   |                    |                                   |                          |                     |                   |                          |
| Impuestos   | 0                  | 0                                 | 0                        | 0                   | 0                 | 0                        |
| Cuotas y Aportaciones de Seguridad Social   | 0                  | 0                                 | 0                        | 0                   | 0                 | 0                        |
| Contribuciones de Mejoras   | 0                  | 0                                 | 0                        | 0                   | 0                 | 0                        |
| Derechos  | 0                  | 0                                 | 0                        | 0                   | 0                 | 0                        |
| Productos   | 0                  | 0                                 | 0                        | 0                   | 0                 | 0                        |
| Aprovechamientos  | 0                  | 0                                 | 0                        | 0                   | 0                 | 0                        |
| Participaciones, Aportaciones, Convenios, Incentivos Derivados de la Colaboración Fiscal y Fondos Distintos de Aportaciones   | 0                  | 0                                 | 0                        | 0                   | 0                 | 0                        |
| Transferencias, Asignaciones, Subsidios y Subvenciones, y Pensiones y Jubilaciones  | 0                  | 0                                 | 0                        | 0                   | 0                 | 0                        |
| <b>Ingresos de los Entes Públicos de los Poderes Legislativo y Judicial, de los Órganos Autónomos y del Sector Paraestatal o Paramunicipal, así como de las Empresas Productivas del Estado</b> |                    |                                   |                          |                     |                   |                          |
| Cuotas y Aportaciones de Seguridad Social   | 0                  | 0                                 | 0                        | 0                   | 0                 | 0                        |
| Productos   | 0                  | 0                                 | 0                        | 9,133,529           | 9,133,529         | 9,133,529                |
| Ingresos por Venta de Bienes, Prestación de Servicios y Otros Ingresos  | 117,859,000        | 47,153,764                        | 165,012,764              | 73,065,061          | 73,065,061        | -44,793,939              |
| Transferencias, Asignaciones, Subsidios y Subvenciones, y Pensiones y Jubilaciones  | 0                  | 0                                 | 0                        | 0                   | 0                 | 0                        |
| <b>Ingresos derivados de financiamiento</b>   |                    |                                   |                          |                     |                   |                          |
| Ingresos Derivados de Financiamientos   | 0                  | 0                                 | 0                        | 0                   | 0                 | 0                        |
| <b>Total</b>  | <b>117,859,000</b> | <b>47,153,764</b>                 | <b>165,012,764</b>       | <b>82,198,590</b>   | <b>82,198,590</b> | <b>-35,660,410</b>       |
|   |                    |                                   |                          | Ingresos excedentes |                   |                          |

  
 ADOLFO MARTINEZ IMPERIAL  
 DIRECTOR GENERAL FDIA

  
 C.P. FRANCISCO JAVIER GUTIÉRREZ IBARRA  
 COORDINADOR ADMINISTRATIVO







**FDIA**  
**FIDEICOMISO**  
**DESARROLLOS INDUSTRIALES**  
**DE AGUASCALIENTES**  
**Contigo al 100**

Cuenta Pública 2020  
**FIDEICOMISO DESARROLLOS INDUSTRIALES DE AGUASCALIENTES**  
 Estado Analítico del Ejercicio del Presupuesto de Egresos  
 Clasificación Administrativa  
 Del 1 de Enero al 31 de Diciembre de 2020

| Concepto               | Aprobado<br>1        | Ampliaciones/<br>(Reducciones)<br>2 | Egresos<br>Modificado<br>3 = (1 + 2) | Devengado<br>4      | Pagado<br>5         | Subejercicio<br>6 = (3 - 4) |
|------------------------|----------------------|-------------------------------------|--------------------------------------|---------------------|---------------------|-----------------------------|
| Sin Ramo/Dependencia   | \$117,859,000        | \$47,153,764                        | \$165,012,764                        | \$94,637,804        | \$84,517,576        | \$70,374,960                |
| DIRECCIÓN FDIA         | \$117,859,000        | \$47,153,764                        | \$165,012,764                        | \$94,637,804        | \$84,517,576        | \$70,374,960                |
|                        |                      |                                     | \$0                                  |                     |                     | \$0                         |
|                        |                      |                                     | \$0                                  |                     |                     | \$0                         |
|                        |                      |                                     | \$0                                  |                     |                     | \$0                         |
|                        |                      |                                     | \$0                                  |                     |                     | \$0                         |
|                        |                      |                                     | \$0                                  |                     |                     | \$0                         |
|                        |                      |                                     | \$0                                  |                     |                     | \$0                         |
|                        |                      |                                     | \$0                                  |                     |                     | \$0                         |
|                        |                      |                                     | \$0                                  |                     |                     | \$0                         |
| <b>Total del Gasto</b> | <b>\$117,859,000</b> | <b>\$47,153,764</b>                 | <b>\$165,012,764</b>                 | <b>\$94,637,804</b> | <b>\$84,517,576</b> | <b>\$70,374,960</b>         |

  
 DOLFO MARTÍNEZ IMPERIAL  
 DIRECTOR GENERAL FDIA

  
 C.P. FRANCISCO JAVIER GUTIÉRREZ IBARRA  
 COORDINADOR ADMINISTRATIVO




**FDIA**  
FIDEICOMISO  
DESARROLLOS INDUSTRIALES  
DE AGUASCALIENTES

**Contigo al 100**

Cuenta Pública 2020  
**FIDEICOMISO DESARROLLOS INDUSTRIALES DE AGUASCALIENTES**  
Estado Análítico del Ejercicio del Presupuesto de Egresos  
Clasificación Económica (por Tipo de Gasto)  
Del 1 de Enero al 31 de Diciembre de 2020

| Concepto   | Egresos            |                                     |                           |                   |                   |                             |
|--|--------------------|-------------------------------------|---------------------------|-------------------|-------------------|-----------------------------|
|  | Aprobado<br>1      | Ampliaciones/<br>(Reducciones)<br>2 | Modificado<br>3 = (1 + 2) | Devengado<br>4    | Pagado<br>5       | Subejercicio<br>6 = (3 - 4) |
| Gasto Corriente                                      | 89,211,195         | 2,400,000                           | 91,611,195                | 74,199,827        | 64,079,599        | 17,411,368                  |
| Gasto de Capital                                     | 28,647,805         | 44,753,764                          | 73,401,569                | 20,437,977        | 20,437,977        | 52,963,592                  |
| Amortización de la Deuda y<br>Disminución de Pasivos | 0                  | 0                                   | 0                         | 0                 | 0                 | 0                           |
| Pensiones y Jubilaciones                             | 0                  | 0                                   | 0                         | 0                 | 0                 | 0                           |
| Participaciones                                      | 0                  | 0                                   | 0                         | 0                 | 0                 | 0                           |
| <b>Total del Gasto</b>                               | <b>117,859,000</b> | <b>47,153,764</b>                   | <b>165,012,764</b>        | <b>94,637,804</b> | <b>84,517,576</b> | <b>70,374,960</b>           |

  
ADOLFO MARTINEZ IMPERIAL  
DIRECTOR GENERAL FDIA

  
C.P. FRANCISCO JAVIER GUTIÉRREZ IBARRA  
COORDINADOR ADMINISTRATIVO



**FIDIA**  
FIDEICOMISO  
DESARROLLOS INDUSTRIALES  
DE AGUASCALIENTES  
**Contigo al 100**

Cuenta Pública 2020  
FIDEICOMISO DESARROLLOS INDUSTRIALES DE AGUASCALIENTES  
Estado Analítico del Ejercicio del Presupuesto de Egresos  
Clasificación por Objeto del Gasto (Capítulo y Concepto)  
Del 1 de Enero al 31 de Diciembre de 2020

| Concepto  | Aprobado          |                   | Egresos           |                   | Devengado         |                   | Pagado |   | Subejercicio |    |
|---|-------------------|-------------------|-------------------|-------------------|-------------------|-------------------|--------|---|--------------|----|
|   | 1                 | 2                 | 3 = (1 + 2)       | 4                 | 5                 | 6 = (3 - 4)       | 7      | 8 | 9            | 10 |
| <b>Servicios Personales</b>   | <b>14,332,354</b> | <b>0</b>          | <b>14,332,354</b> | <b>12,134,183</b> | <b>11,898,034</b> | <b>2,198,171</b>  |        |   |              |    |
| Remuneraciones al Personal de Carácter Permanente                         | 9,136,420         | -7,000            | 9,129,420         | 8,207,644         | 8,207,644         | 921,776           |        |   |              |    |
| Remuneraciones al Personal de Carácter Transitorio                        | 0                 | 0                 | 0                 | 0                 | 0                 | 0                 |        |   |              |    |
| Remuneraciones Adicionales y Especiales                                   | 1,575,720         | 69,735            | 1,645,455         | 1,459,229         | 1,459,229         | 186,226           |        |   |              |    |
| Seguridad Social  | 2,710,009         | 0                 | 2,710,009         | 2,308,202         | 2,072,054         | 401,806           |        |   |              |    |
| Otras Prestaciones Sociales y Económicas                                  | 698,604           | 0                 | 698,604           | 103,620           | 103,620           | 594,984           |        |   |              |    |
| Previsiones   | 179,602           | -86,222           | 93,379            | 0                 | 0                 | 93,379            |        |   |              |    |
| Pago de Estímulos a Servidores Públicos                                   | 32,000            | 23,487            | 55,487            | 55,487            | 55,487            | 0                 |        |   |              |    |
| <b>Materiales y Suministros</b>   | <b>1,878,583</b>  | <b>-286,900</b>   | <b>1,591,683</b>  | <b>1,521,869</b>  | <b>1,521,869</b>  | <b>69,814</b>     |        |   |              |    |
| Materiales de Administración, Emisión de Documentos y Artículos Oficiales | 108,100           | -707              | 107,393           | 105,171           | 105,171           | 2,222             |        |   |              |    |
| Alimentos y Utensilios  | 160,896           | -136,620          | 24,276            | 18,655            | 18,655            | 5,621             |        |   |              |    |
| Materias Primas y Materiales de Producción y Comercialización             | 0                 | 1,900             | 1,900             | 1,900             | 1,900             | 0                 |        |   |              |    |
| Materiales y Artículos de Construcción y de Reparación                    | 710,004           | -68,696           | 641,308           | 612,107           | 612,107           | 29,201            |        |   |              |    |
| Productos Químicos, Farmacéuticos y de Laboratorio                        | 67,800            | -35,550           | 32,250            | 26,096            | 26,096            | 6,154             |        |   |              |    |
| Combustibles, Lubricantes y Aditivos                                      | 549,704           | -205,030          | 344,674           | 328,576           | 328,576           | 16,098            |        |   |              |    |
| Vestuario, Blancos, Prendas de Protección y Artículos Deportivos          | 42,600            | 44,980            | 87,580            | 86,831            | 86,831            | 749               |        |   |              |    |
| Materiales y Suministros Para Seguridad                                   | 2,400             | -1,000            | 1,400             | 0                 | 0                 | 1,400             |        |   |              |    |
| Herramientas, Refacciones y Accesorios Menores                            | 237,079           | 113,823           | 350,902           | 342,532           | 342,532           | 8,370             |        |   |              |    |
| <b>Servicios Generales</b>  | <b>58,000,258</b> | <b>2,686,900</b>  | <b>60,687,158</b> | <b>60,543,776</b> | <b>60,659,696</b> | <b>143,382</b>    |        |   |              |    |
| Servicios Básicos   | 50,229,633        | 2,114,985         | 52,344,618        | 52,321,743        | 52,321,743        | 22,876            |        |   |              |    |
| Servicios de Arrendamiento  | 747,800           | -46,017           | 701,783           | 696,992           | 696,992           | 4,791             |        |   |              |    |
| Servicios Profesionales, Científicos, Técnicos y Otros Servicios          | 2,038,824         | -369,668          | 1,669,156         | 1,655,035         | 1,615,035         | 14,123            |        |   |              |    |
| Servicios Financieros, Bancarios y Comerciales                            | 97,600            | 318,113           | 415,713           | 411,445           | 411,445           | 4,268             |        |   |              |    |
| Servicios de Instalación, Reparación, Mantenimiento y Conservación        | 2,496,888         | -496,019          | 2,000,869         | 1,988,001         | 1,988,001         | 12,868            |        |   |              |    |
| Servicios de Comunicación Social y Publicidad                             | 146,400           | -132,500          | 13,900            | 11,752            | 11,752            | 2,148             |        |   |              |    |
| Servicios de Traslado y Viáticos  | 138,152           | -116,295          | 21,857            | 2,378             | 2,378             | 19,479            |        |   |              |    |
| Servicios Oficiales   | 98,000            | -32,010           | 65,990            | 61,418            | 61,418            | 4,572             |        |   |              |    |
| Otros Servicios Generales   | 2,006,961         | 1,446,309         | 3,453,270         | 3,395,013         | 3,352,004         | 58,257            |        |   |              |    |
| <b>Transferencias, Asignaciones, Subsidios y Otras Ayudas</b>             | <b>0</b>          | <b>0</b>          | <b>0</b>          | <b>0</b>          | <b>0</b>          | <b>0</b>          |        |   |              |    |
| Transferencias Internas y Asignaciones al Sector Público                  | 0                 | 0                 | 0                 | 0                 | 0                 | 0                 |        |   |              |    |
| Transferencias al Resto del Sector Público                                | 0                 | 0                 | 0                 | 0                 | 0                 | 0                 |        |   |              |    |
| Subsidios y Subvenciones  | 0                 | 0                 | 0                 | 0                 | 0                 | 0                 |        |   |              |    |
| Ayudas Sociales   | 0                 | 0                 | 0                 | 0                 | 0                 | 0                 |        |   |              |    |
| Pensiones y Jubilaciones  | 0                 | 0                 | 0                 | 0                 | 0                 | 0                 |        |   |              |    |
| Transferencias a Fideicomisos, Mandatos y Otros Análogos                  | 0                 | 0                 | 0                 | 0                 | 0                 | 0                 |        |   |              |    |
| Transferencias a la Seguridad Social                                      | 0                 | 0                 | 0                 | 0                 | 0                 | 0                 |        |   |              |    |
| Donativos   | 0                 | 0                 | 0                 | 0                 | 0                 | 0                 |        |   |              |    |
| Transferencias al Exterior  | 0                 | 0                 | 0                 | 0                 | 0                 | 0                 |        |   |              |    |
| <b>Bienes Muebles, Inmuebles e Intangibles</b>                            | <b>18,247,805</b> | <b>0</b>          | <b>18,247,805</b> | <b>377,707</b>    | <b>377,707</b>    | <b>17,870,098</b> |        |   |              |    |
| Mobiliario y Equipo de Administración                                     | 47,200            | 55,607            | 102,807           | 79,207            | 79,207            | 23,600            |        |   |              |    |
| Mobiliario y Equipo Educativo y Recreativo                                | 0                 | 65,130            | 65,130            | 49,030            | 49,030            | 16,100            |        |   |              |    |
| Equipo e Instrumental Médico y de Laboratorio                             | 0                 | 0                 | 0                 | 0                 | 0                 | 0                 |        |   |              |    |
| Vehículos y Equipo de Transporte  | 320,000           | 0                 | 320,000           | 217,414           | 217,414           | 102,586           |        |   |              |    |
| Equipo de Defensa y Seguridad   | 0                 | 0                 | 0                 | 0                 | 0                 | 0                 |        |   |              |    |
| Maquinaria, Otros Equipos y Herramientas                                  | 300,005           | 0                 | 300,005           | 32,056            | 32,056            | 267,949           |        |   |              |    |
| Activos Biológicos  | 0                 | 0                 | 0                 | 0                 | 0                 | 0                 |        |   |              |    |
| Bienes Inmuebles  | 17,580,800        | -120,737          | 17,459,863        | 0                 | 0                 | 17,459,863        |        |   |              |    |
| Activos Intangibles   | 0                 | 0                 | 0                 | 0                 | 0                 | 0                 |        |   |              |    |
| <b>Inversión Pública</b>  | <b>25,400,000</b> | <b>44,753,764</b> | <b>70,153,764</b> | <b>20,060,270</b> | <b>20,060,270</b> | <b>50,093,494</b> |        |   |              |    |
| Obra Pública en Bienes de Dominio Público                                 | 25,400,000        | 44,753,764        | 70,153,764        | 20,060,270        | 20,060,270        | 50,093,494        |        |   |              |    |
| Obra Pública en Bienes Propios  | 0                 | 0                 | 0                 | 0                 | 0                 | 0                 |        |   |              |    |
| Proyectos Productivos y Acciones de Fomento                               | 0                 | 0                 | 0                 | 0                 | 0                 | 0                 |        |   |              |    |




**FDIA**  
**FIDEICOMISO**  
**DE DESARROLLOS INDUSTRIALES**  
**DE AGUASCALIENTES**  
**Contigo al 100**

Conta Pública 2020  
**FIDEICOMISO DESARROLLOS INDUSTRIALES DE AGUASCALIENTES**  
 Estado Análítico del Ejercicio del Presupuesto de Egresos  
 Clasificación por Objeto del Gasto (Capítulo y Concepto)  
 Del 1 de Enero al 31 de Diciembre de 2020

| Concepto  | Egresos            |                                | Devengado          | Pagado            | Subejercicio      |
|---|--------------------|--------------------------------|--------------------|-------------------|-------------------|
|   | Aprobado           | Ampliaciones/<br>(Reducciones) |                    |                   |                   |
|   | 1                  | 2                              | 3 = (1 + 2)        | 5                 | 6 = (3 - 4)       |
| <b>Inversiones Financieras y Otras Provisiones</b>            | 0                  | 0                              | 0                  | 0                 | 0                 |
| Inversiones Para el Fomento de Actividades Productivas        | 0                  | 0                              | 0                  | 0                 | 0                 |
| Acciones y Participaciones de Capital                         | 0                  | 0                              | 0                  | 0                 | 0                 |
| Compra de Títulos y Valores                                   | 0                  | 0                              | 0                  | 0                 | 0                 |
| Concesión de Préstamos  | 0                  | 0                              | 0                  | 0                 | 0                 |
| Inversiones en Fideicomisos, Mandatos y Otros Análogos        | 0                  | 0                              | 0                  | 0                 | 0                 |
| Otras Inversiones Financieras                                 | 0                  | 0                              | 0                  | 0                 | 0                 |
| Provisiones para Contingencias y Otras Erogaciones Especiales | 0                  | 0                              | 0                  | 0                 | 0                 |
| <b>Participaciones y Aportaciones</b>                         | 0                  | 0                              | 0                  | 0                 | 0                 |
| Participaciones   | 0                  | 0                              | 0                  | 0                 | 0                 |
| Aportaciones  | 0                  | 0                              | 0                  | 0                 | 0                 |
| Convenios   | 0                  | 0                              | 0                  | 0                 | 0                 |
| <b>Deuda Pública</b>  | 0                  | 0                              | 0                  | 0                 | 0                 |
| Amortización de la Deuda Pública                              | 0                  | 0                              | 0                  | 0                 | 0                 |
| Intereses de la Deuda Pública                                 | 0                  | 0                              | 0                  | 0                 | 0                 |
| Comisiones de la Deuda Pública                                | 0                  | 0                              | 0                  | 0                 | 0                 |
| Gastos de la Deuda Pública                                    | 0                  | 0                              | 0                  | 0                 | 0                 |
| Costo por Coberturas  | 0                  | 0                              | 0                  | 0                 | 0                 |
| Apoyos Financieros  | 0                  | 0                              | 0                  | 0                 | 0                 |
| Adeudos de Ejercicios Fiscales Anteriores (Adefas)            | 0                  | 0                              | 0                  | 0                 | 0                 |
| <b>Total del Gasto</b>  | <b>117,859,000</b> | <b>47,153,764</b>              | <b>165,012,764</b> | <b>94,637,804</b> | <b>70,374,960</b> |

  
 ADOLFO MARTÍNEZ IMPERIAL  
 DIRECTOR GENERAL FDIA

  
 C.P. FRANCISCO JAVIER GUTIÉRREZ IBARRA  
 COORDINADOR ADMINISTRATIVO




**FIDIA**  
**FIDEICOMISO**  
**DESARROLLOS INDUSTRIALES**  
**DE AGUASCALIENTES**  
**Contigo al 100**

**Cuenta Pública 2020**  
**FIDEICOMISO DESARROLLOS INDUSTRIALES DE AGUASCALIENTES**  
**Estado Analítico del Ejercicio del Presupuesto de Egresos**  
**Clasificación Funcional (Finalidad y Función)**  
**Del 1 de Enero al 31 de Diciembre de 2020**

| Concepto  | Egresos            |                                     |                           |                   |                   |                             |
|---|--------------------|-------------------------------------|---------------------------|-------------------|-------------------|-----------------------------|
|   | Aprobado<br>1      | Ampliaciones/<br>(Reducciones)<br>2 | Modificado<br>3 = (1 + 2) | Devengado<br>4    | Pagado<br>5       | Subejercicio<br>6 = (3 - 4) |
| <b>Gobierno</b>   | 0                  | 0                                   | 0                         | 0                 | 0                 | 0                           |
| Legislación   |                    |                                     | 0                         | 0                 |                   | 0                           |
| Justicia  |                    |                                     | 0                         | 0                 |                   | 0                           |
| Coordinación de la Política de Gobierno   |                    |                                     | 0                         | 0                 |                   | 0                           |
| Relaciones Exteriores   |                    |                                     | 0                         | 0                 |                   | 0                           |
| Asuntos Financieros y Hacendarios   |                    |                                     | 0                         | 0                 |                   | 0                           |
| Seguridad Nacional  |                    |                                     | 0                         | 0                 |                   | 0                           |
| Asuntos de Orden Público y de Seguridad Interior  |                    |                                     | 0                         | 0                 |                   | 0                           |
| Otros Servicios Generales   |                    |                                     | 0                         | 0                 |                   | 0                           |
| <b>Desarrollo Social</b>  | 0                  | 0                                   | 0                         | 0                 | 0                 | 0                           |
| Protección Ambiental  |                    |                                     | 0                         | 0                 |                   | 0                           |
| Vivienda y Servicios a la Comunidad   |                    |                                     | 0                         | 0                 |                   | 0                           |
| Salud   |                    |                                     | 0                         | 0                 |                   | 0                           |
| Recreación, Cultura y Otras Manifestaciones Sociales  |                    |                                     | 0                         | 0                 |                   | 0                           |
| Educación   |                    |                                     | 0                         | 0                 |                   | 0                           |
| Protección Social   |                    |                                     | 0                         | 0                 |                   | 0                           |
| Otros Asuntos Sociales  |                    |                                     | 0                         | 0                 |                   | 0                           |
| <b>Desarrollo Económico</b>   | 117,859,000        | 47,153,764                          | 165,012,764               | 94,637,804        | 84,517,576        | 70,374,960                  |
| Asuntos Económicos, Comerciales y Laborales en General  |                    |                                     | 0                         | 0                 |                   | 0                           |
| Agropecuaria, Silvicultura, Pesca y Caza  |                    |                                     | 0                         | 0                 |                   | 0                           |
| Combustibles y Energía  |                    |                                     | 0                         | 0                 |                   | 0                           |
| Minería, Manufacturas y Construcción  |                    |                                     | 0                         | 0                 |                   | 0                           |
| Transporte  |                    |                                     | 0                         | 0                 |                   | 0                           |
| Comunicaciones  |                    |                                     | 0                         | 0                 |                   | 0                           |
| Turismo   |                    |                                     | 0                         | 0                 |                   | 0                           |
| Ciencia, Tecnología e Innovación  |                    |                                     | 0                         | 0                 |                   | 0                           |
| Otras Industrias y Otros Asuntos Económicos   | 117,859,000        | 47,153,764                          | 165,012,764               | 94,637,804        | 84,517,576        | 70,374,960                  |
| <b>Otras no Clasificadas en Funciones Anteriores</b>  | 0                  | 0                                   | 0                         | 0                 | 0                 | 0                           |
| Transacciones de la Deuda Pública / Costo Financiero de la Deuda                              |                    |                                     | 0                         | 0                 |                   | 0                           |
| Transferencias, Participaciones y Aportaciones entre Diferentes Niveles y Ordenes de Gobierno |                    |                                     | 0                         | 0                 |                   | 0                           |
| Saneamiento del Sistema Financiero  |                    |                                     | 0                         | 0                 |                   | 0                           |
| Adeudos de Ejercicios Fiscales Anteriores   |                    |                                     | 0                         | 0                 |                   | 0                           |
| <b>Total del Gasto</b>  | <b>117,859,000</b> | <b>47,153,764</b>                   | <b>165,012,764</b>        | <b>94,637,804</b> | <b>84,517,576</b> | <b>70,374,960</b>           |

  
 ADOLFO MARTÍNEZ IMPERIAL  
 DIRECTOR GENERAL FIDIA

  
 C.P. FRANCISCO JAVIER GUTIÉRREZ IBARRA  
 COORDINADOR ADMINISTRATIVO




**Cuenta Pública 2020**  
**FIDEICOMISO DESARROLLOS INDUSTRIALES DE AGUASCALIENTES**  
**Endeudamiento Neto**  
**Del 1 de Enero al 31 de Diciembre de 2020**

| Identificación de Crédito o Instrumento                 | Contratación/Colocación | Amortización | Endeudamiento Neto |
|---|-------------------------|--------------|--------------------|
|   | A                       | B            | C = A - B          |
| <b>Creditos Bancarios</b>                               |                         |              |                    |
|   |                         |              | 0                  |
|   |                         |              | 0                  |
|   |                         |              | 0                  |
|   |                         |              | 0                  |
|   |                         |              | 0                  |
| <b>EN EL AÑO 2020 NO SE TUVIERON ENDEUDAMIENTO NETO</b> |                         |              |                    |
|   |                         |              | 0                  |
|   |                         |              | 0                  |
|   |                         |              | 0                  |
| <b>Total Créditos Bancarios</b>                         | <b>0</b>                | <b>0</b>     | <b>0</b>           |

| <b>Otros Instrumentos de Deuda</b>       |          |          |          |
|--|----------|----------|----------|
|  |          |          | 0        |
|  |          |          | 0        |
|  |          |          | 0        |
|  |          |          | 0        |
|  |          |          | 0        |
|  |          |          | 0        |
|  |          |          | 0        |
|  |          |          | 0        |
|  |          |          | 0        |
|  |          |          | 0        |
| <b>Total Otros Instrumentos de Deuda</b> | <b>0</b> | <b>0</b> | <b>0</b> |

|              |          |          |          |
|--------------|----------|----------|----------|
| <b>TOTAL</b> | <b>0</b> | <b>0</b> | <b>0</b> |
|--------------|----------|----------|----------|

  
 \_\_\_\_\_  
 ADOLFO MARTINEZ IMPERIAL  
 DIRECTOR GENERAL FDIA

  
 \_\_\_\_\_  
 C.P. FRANCISCO JAVIER GUTIERREZ IBARRA  
 COORDINADOR ADMINISTRATIVO






**FDIA**  
FIDEICOMISO  
DESARROLLOS INDUSTRIALES  
DE AGUASCALIENTES

**Contigo al 100**

**CUENTA PUBLICA 2020**  
**FIDEICOMISO DESARROLLOS INDUSTRIALES DE AGUASCALIENTES**  
**FLUJO DE FONDOS**  
**DEL 1 DE ENERO AL 31 DE DICIEMBRE DE 2020**  
**(PESOS)**

|  | Estimado/<br>Aprobado | Devengado            | Recaudado/<br>Pagado |
|--|-----------------------|----------------------|----------------------|
| <b>Rubros de Ingresos</b>  | <b>\$117,859,000</b>  | <b>\$82,198,590</b>  | <b>\$82,198,590</b>  |
| Impuestos  | 0                     | 0                    | 0                    |
| Cuotas y Aportaciones de Seguridad Social  | 0                     | 0                    | 0                    |
| Contribuciones de Mejoras  | 0                     | 0                    | 0                    |
| Derechos   | 0                     | 9,133,529            | 9,133,529            |
| Productos  | 0                     | 0                    | 0                    |
| Aprovechamientos   | 117,859,000           | 73,065,061           | 73,065,061           |
| Ingresos por Ventas de Bienes, Prestación de Servicios y Otros Ingresos            |                       |                      |                      |
| Participaciones, Aportaciones, Convenios, Incentivos Derivados de Colaboración     | 0                     | 0                    | 0                    |
| Fiscal y Fondos Distintos de Aportaciones  | 0                     | 0                    | 0                    |
| Transferencias, Asignaciones, Subsidios y Subvenciones, y Pensiones y Jubilaciones | 0                     | 0                    | 0                    |
| Ingresos Derivados de Financiamientos  |                       |                      |                      |
| <b>Capitulo de Gasto</b>   | <b>\$117,859,000</b>  | <b>\$94,637,804</b>  | <b>\$84,517,576</b>  |
| Servicios Personales   | 14,332,354            | 12,134,183           | 11,898,034           |
| Materiales y Suministros   | 1,878,583             | 1,521,869            | 1,521,869            |
| Servicios Generales  | 58,000,258            | 60,543,775           | 50,659,696           |
| Transferencias, Asignaciones, Subsidios y Otras Ayudas                             | 0                     | 0                    | 0                    |
| Bienes Muebles, Inmuebles e Intangibles  | 18,247,805            | 377,707              | 377,707              |
| Inversión Pública  | 25,400,000            | 20,060,270           | 20,060,270           |
| Inversiones Financieras y Otras Provisiones  | 0                     | 0                    | 0                    |
| Participaciones y Aportaciones   | 0                     | 0                    | 0                    |
| Déuda Pública  | 0                     | 0                    | 0                    |
| <b>SUPERÁVIT(DÉFICIT)</b>  | <b>\$0</b>            | <b>-\$12,439,214</b> | <b>-\$2,318,986</b>  |

  
**ADOLFO MARTINEZ IMPERIAL**  
DIRECTOR GENERAL DEL FDIA

  
**C.P. FRANCISCO JAVIER GUTIÉRREZ IBARRA**  
COORDINADOR ADMINISTRATIVO





**FDIA**  
**FIDEICOMISO**  
**DESARROLLOS INDUSTRIALES**  
**DE AGUASCALIENTES**

**Contigo al 100**

**FIDEICOMISO DESARROLLOS INDUSTRIALES  
DE AGUASCALIENTES**

**Adicional**


**CUENTA PÚBLICA 2020**

Cuenta Pública 2020  
 Relación de Bienes Muebles que Componen el Patrimonio  
 Al 31 de diciembre de 2020  
 (Pesos)

Ente Público:

FIDEICOMISO DESARROLLOS INDUSTRIALES DE AGUASCALIENTES

| Código    | Descripción del Bien Mueble  | Valor en libros |
|-----------|------------------------------|-----------------|
| 510-1-003 | TELEFAX CANNON MOD           | 3,839           |
| 510-1-004 | MUEBLE PARA CAFETERIA        | 260             |
| 510-1-005 | MAQUINA DIBUJO MARCA         | 1,783           |
| 510-1-006 | CRADENZA EJECUTIVA DE NOGAL  | 924             |
| 510-1-007 | ESCRITORIO EJECUTIVO         | 1,694           |
| 510-1-008 | MESA DE CENTRO NOGAL         | 288             |
| 510-1-009 | MESA REDONDA NOGAL           | 1,300           |
| 510-1-011 | SILLA DE RECEPCION           | 238             |
| 510-1-012 | SILLA DE RECEPCION 2         | 332             |
| 510-1-013 | 6 SILLAS AUX CAOBA           | 1,858           |
| 510-1-014 | SILLA PRESIDENCIAL TEL       | 464             |
| 510-1-015 | MESA METALICA BINARIA        | 210             |
| 510-1-017 | 2 MESAS P/COMPUTADORA        | 228             |
| 510-1-020 | REGULADOR ELECTROTE          | 200             |
| 510-1-021 | REGULADOR T DE 1000 W        | 255             |
| 510-1-022 | CAMARA CANNON PRIMA          | 445             |
| 510-1-023 | ENGARGOLADORA IBIMAS         | 2,265           |
| 510-1-024 | PAQUETE DISKETTES ASI        | 3,592           |
| 510-1-025 | MESA ESCRITORIO DE 1.8       | 3,127           |
| 510-1-026 | CREDENZA EJECUTIVA           | 2,090           |
| 510-1-028 | MODULAR EJECUTIVO            | 7,258           |
| 510-1-035 | PEDESTAL FIJO ARCHIVERO      | 1,925           |
| 510-1-036 | LIBRERO SUPERPONER           | 3,432           |
| 510-1-037 | SILLON DE VISITA FIJO        | 932             |
| 510-1-038 | SILLON EJECUTIVO             | 1,327           |
| 510-1-040 | SILLON DE VISITA FIJO        | 932             |
| 510-1-044 | GABINETE UNIVERSAL CO        | 2,526           |
| 510-1-047 | ARCHIVERO DE 3 GAVETAS       | 2,860           |
| 510-1-048 | PERCHERO DE CHAPA DE CAOBA   | 465             |
| 510-1-049 | LIBRERO VERTICAL 2.00X30*1.2 | 1,780           |
| 510-1-050 | ESCRITORIO 1.50 x .75        | 1,641           |
| 510-1-051 | ARCHIVERO 3 GAVETAS          | 1,304           |
| 510-1-052 | SILLON EJECUTIVO RECLINABLE  | 1,422           |



|           |   |        |
|-----------|---|--------|
| 510-1-053 | 2 SILLAS DE VISITA                                    | 910    |
| 510-1-054 | SILLA SECRETARIAL                                     | 865    |
| 510-1-055 | 5 SILLAS JALISCO C/DCODERA TELA                       | 1,630  |
| 510-1-056 | GABINETES METALICOS NEGROS                            | 4,138  |
| 510-1-057 | ESTANTERIA  | 3,767  |
| 510-1-058 | 2 ESCRITORIOS Y 2 CREDENZAS                           | 7,220  |
| 510-1-059 | ESTANTERIA  | 3,965  |
| 510-1-060 | 2 SILLAS SECR./3 SILLA VISTA                          | 2,635  |
| 510-1-061 | ESCRITORIO EJEC LINEA H                               | 2,042  |
| 510-1-062 | COPIADORA KYOCERA KM1500                              | 6,300  |
| 510-1-064 | MINICOMPONENTE F/56988                                | 781    |
| 510-1-066 | REGULADOR F-5308                                      | 680    |
| 510-1-067 | ARCH DE 4 GAVETAS T/OFICIO.050X55X1.25 MOD L8011      | 1,789  |
| 510-1-068 | 5 GABINETES UNIVERSAL ENTREP. INTERCAMBI              | 13,296 |
| 510-1-069 | 4 SILLONES EJECUTIVO ALTURA VARIABLE                  | 3,852  |
| 510-1-071 | SCANJET55902400DPI 48BIT                              | 6,953  |
| 510-1-072 | PANTALLA SONY CLAVE 3450697                           | 6,499  |
| 510-1-075 | ESCRITORIO METALICO CASETA PILA Fact.- 566            | 3,773  |
| 510-1-078 | ARCHIVERO METALICO CASETA PILA Fact.566               | 4,399  |
| 510-1-079 | 2 ESCRITORIO EJECUTIVO ADMON Fact.-710A               | 6,262  |
| 510-1-080 | 2 SILLAS SECRETARIALES ADMON Fact.-710A               | 1,622  |
| 510-1-081 | 4 ARCHIVEROS TRES GAVETAS ADMON Fact.-744A            | 12,523 |
| 510-1-086 | 2 ESCRITORIOS EJECUTIVOS ADMON Fact A233              | 7,144  |
| 510-1-087 | 2 LATERALES EN MELAMINA ADMON Fact A233               | 3,308  |
| 510-1-088 | 2 ARCHIVEROS EMPOTRABLES ADMON Fact A233              | 4,555  |
| 510-1-089 | 2 SILLAS OPERATIVAS ADMON Fact A233                   | 2,474  |
| 510-1-090 | 4 SILLAS DE VISITA ADMON Fact A233                    | 2,203  |
| 510-1-091 | 1 MESA DE JUNTAS OVAL ADMON Fact A233                 | 4,541  |
| 510-1-092 | 3 LIBREROS ABIERTOS DE PISO ADMON Fact A257           | 15,774 |
| 510-1-093 | 4 SILLAS OPERATIVAS ADMON Fact A257                   | 4,948  |
| 510-1-094 | 1 ESCRITORIO EJECUTIVO ADMON Fact A306                | 4,617  |
| 510-1-095 | 1 LATERAL EN MELAMINA ADMON Fact A306                 | 2,450  |
| 510-1-096 | 1 ARCHIVERO EMPOTRABLE ADMON Fact A306                | 3,155  |
| 510-1-097 | 1 ARCHIVERO VERTICAL 3 GAVETAS ADMON Fact A306        | 4,002  |
| 510-1-098 | 2 ARCHIVERO VERTICAL 4 GAVETAS ADMON Fact A325        | 15,080 |
| 510-1-099 | 5 GABINETE PARA CAMARAS SAXXON ADMON Fact 902         | 4,350  |
| 510-1-100 | 19 LOCKER METALICO EN LAMINA DE ACERO ADMON Fact A352 | 30,161 |
| 510-1-101 | 1 ARCHIVERO METALICO 3 GAVETAS ADMON Fact 458         | 4,471  |
| 510-1-102 | 1 ESCRITORIO EJECUTIVO RECTANGULAR ADMON Fact 458     | 3,989  |
| 510-1-103 | 1 SILLA SECRETARIAL ADMON Fact 458                    | 1,855  |

|           |   |        |
|-----------|---|--------|
| 510-1-104 | 2 SILLAS DE VISITA ADMON Fact 458                       | 1,665  |
| 510-1-105 | 1 FRIGOBAR 4.4 PIES DANBY ADMON Fact AIG1118304         | 3,399  |
| 510-1-106 | 1 SILLON EJECUTIVO VANGUARD ADMON Fact A407             | 12,110 |
| 510-1-107 | 7 LOCKER 3 PUERTAS CON PORTA ADMON Fact A1148           | 6,740  |
| 510-1-108 | 4 LOCKER 4 PUERTAS CON PORTA ADMON Fact A1148           | 4,060  |
| 510-1-109 | 1 ESCRITORIO EJECUTIVO RECTANGULAR ADMON Fact A470      | 4,524  |
| 510-1-110 | 1 ARCHIVERO VERTICAL METALICO 3 GAVETAS ADMON Fact A470 | 4,512  |
| 510-1-111 | 2 SILLAS DE VISITA ADMON Fact A470                      | 1,508  |
| 510-1-112 | 2 ESTANTE METALICO 6 CHAROLAS ADMON Fact A32            | 13,688 |
| 510-1-113 | 1 MESA ESPECIAL ALTA ADMON Fact A32                     | 6,948  |
| 510-1-114 | 1 TABLERO PARA COLGAR HERRAMIENTAS ADMON Fact A32       | 2,308  |
| 510-1-115 | 2 MINISPLIT Fact A105                                   | 18,676 |
| 510-1-116 | DISPENSADOR DE AGUA Fact AIG1197673                     | 3,999  |
| 510-1-117 | ANAQUELES REFORZADOS COLOR GRIS                         | 33,600 |
| 510-1-118 | MUEBLES DE OFICINA Y ESTANTERIA                         | 52,909 |
| 515-3-009 | COMPUTADORA PENTIUM,                                    | 10,970 |
| 515-3-010 | IMPRESORA LASER HP 6 L                                  | 3,790  |
| 515-3-011 | REGULADOR P.C.  | 1      |
| 515-3-012 | PAQUETE COMPAQ V.3                                      | 1      |
| 515-3-013 | PAQUETE FACTURACION                                     | 1,167  |
| 515-3-014 | ACTUALIZACION COMPAQ                                    | 2,570  |
| 515-3-015 | PAQUETE NOMIPAQ V. 4.5                                  | 1,762  |
| 515-3-016 | ACTUALIZACION NOMIPAQ                                   | 2,600  |
| 515-3-017 | COMPUTADORA 486 DX40                                    | 7,500  |
| 515-3-018 | COMP. PENTIUM III-500 EN                                | 2,350  |
| 515-3-019 | ACTUALIZACION COMPUTO                                   | 1,800  |
| 515-3-024 | DISCO DURO 2069   | 800    |
| 515-3-027 | COMP. PENTIUM III GERENCIA                              | 9,995  |
| 515-3-028 | COMP PENTIUM III FACT                                   | 9,995  |
| 515-3-029 | ACT SISTEMA DE FACT                                     | 1,548  |
| 515-3-032 | IMPRESORA HP 845600 X 1200 DPI                          | 1,548  |
| 515-3-033 | IMPRESORA HP 845600 X 1200 DPI                          | 1,150  |
| 515-3-034 | FAX BROTHER MOD FAX 560 PAPEL BOND                      | 1,060  |
| 515-3-035 | 5 REGULADOR MICROVOLT 1000 WATT                         | 4,460  |
| 515-3-040 | MONITOR LCD DE 15 MOD. RAD 5Q                           | 1,300  |
| 515-3-041 | IMPRESORA IMEHP C8934A HP DESKJET 845                   | 1,787  |
| 515-3-042 | QUEMADOR EXTERNO LITE ON                                | 11,135 |
| 515-3-043 | COMPUTADORA IBM NET VISITA                              | 2,875  |
| 515-3-044 | PAQUETE CONTPAQ 2004                                    | 3,568  |
| 515-3-045 | IMPRESORA HP DESKJET DOBLE CARTA                        | 11,895 |
| 515-3-046 | COMPUTADORA IBMP4-Fact 38444                            |        |

|           |   |        |
|-----------|---|--------|
| 515-3-048 | COPIADORA KYOCERAMITA F-1675                        | 6,500  |
| 515-3-049 | COMPUTADORA HP DC7600 Fact 4285                     | 15,509 |
| 515-3-050 | IMPRESORA Laserjet 1160/ Fact 4285                  | 3,264  |
| 515-3-051 | COMPUTADORA DELL GX520 F 40043                      | 13,733 |
| 515-3-052 | COMP. PORTATIL DELL D610 F-40043                    | 21,999 |
| 515-3-055 | COMPUTADORA HP INTEL MXJ70804FB                     | 25,841 |
| 515-3-056 | IMPRESORA OFFICE 6310 IMP/SCN/COP/FAX.IMPINYHP-O    | 2,600  |
| 515-3-059 | ACT. CONTPAQ i PYME 2 USUARIOS # Serie 08529-03-005 | 3,890  |
| 515-3-060 | LICENCIA DE OFFICE 2003 P/WINDOWS                   | 2,800  |
| 515-3-061 | REGULADOR MICROVOLT 2KVA                            | 650    |
| 515-3-062 | COMPUTADORA INTEL CORE 2 DUO                        | 10,787 |
| 515-3-063 | IMPRESORA HP OFFICE JET K 540                       | 1,303  |
| 515-3-064 | COMPUTADORA DELL SERIE J61JPJ1                      | 15,723 |
| 515-3-065 | LICENCIAS MICROSOFT P/COMPUTADORA DELL SERIE        | 1,578  |
| 515-3-069 | MULTIFUNCIONAL LASER MFC 9970                       | 5,517  |
| 515-3-070 | COMPUTADORA LAP TOP VOSTRO 3550 2GB DE MEMORIA      | 9,742  |
| 515-3-071 | IMPRESORA MULTIFUNCIONAL HP OFFICEJET PRO 8500      | 2,370  |
| 515-3-072 | DISCO DURO EXTERNO USB 2.0 DATA (CONTABILIDAD)      | 3,233  |
| 515-3-073 | LICENCIA ANTIVIRUS KASPERSKY 2012 3USR 1 AÑO        | 531    |
| 515-3-074 | ROUTER INHALAMBRICO-N LINKSYSE2500, DOBLE BANDA     | 1,172  |
| 515-3-075 | ESCANER CANON LIDE 110 2400 DPI TAMAÑO CARTA        | 716    |
| 515-3-076 | IMPRESORA OFFICEJET 100 PORTATIL WIRELESS BLUET.    | 3,534  |
| 515-3-077 | IMPRESORA HP LASERJET P1102                         | 1,120  |
| 515-3-078 | COMPUTADORA PORTATIL HP PRO Book HP 4530s           | 14,292 |
| 515-3-080 | OFFICE HOME BUSSINESS 2010                          | 2,230  |
| 515-3-081 | MULTIFUNCIONAL HP PRO 8600 PL                       | 2,844  |
| 515-3-082 | LICENCIA KASPERRY ANTIVIRUS 2013                    | 904    |
| 515-3-084 | NOTEBOOK HP PROBOOK 6470B                           | 17,864 |
| 515-3-088 | NOTEBOOK HP PROBOOK 4540SCI53210M                   | 12,380 |
| 515-3-089 | RELOJ CHECADOR ADMON FACT POSE/13686907             | 2,999  |
| 515-3-090 | MONITOR 18.5 LED HACER K192HQL-DESKTOP              | 6,429  |
| 515-3-091 | MONITOR 18.5 LED HACER K192HQL-DESKTOP              | 6,429  |
| 515-3-092 | NOTEBOOK HACER ASPIRE ES1-511 INTEL CELERON         | 4,912  |
| 515-3-093 | TRITURADORA DE DOCUMENTOS FELLOWES                  | 1,056  |
| 515-3-094 | IMPRESORA BROTHER LASER 2135W FACT. FAO             | 999    |
| 515-3-095 | MULTIFUNCIONAL HP INK ADV 4645 FACT                 | 1,789  |
| 515-3-096 | DISCO DURO 1 TB SATA TOSHIBA 3.5 Fact 330061        | 916    |
| 515-3-097 | COMPUTADORA HP 19.4 ALL IN ONE AMD Fact BMG196051   | 6,639  |
| 515-3-098 | MULTIFUNCIONAL HP 1515 Fact BMG196051               | 1,160  |
| 515-3-099 | COMP HP 19.4 ALL IN ONE AMD Fact BMG196051          | 6,639  |
| 515-3-100 | MULTIFUNCIONAL HP 1515 Fact BMG196051               | 1,160  |

|           |  |         |
|-----------|--|---------|
| 515-3-102 | DESKTOP HP 600 G2 MINI C15 6500T 8GB 1TB                 | 20,781  |
| 515-3-103 | DESKTOP HP 600 G2 MINI C15 6500 T 8GB 1 TB               | 20,216  |
| 515-3-104 | HP 280 G2 SFF CORE                                       | 10,837  |
| 515-3-105 | COMPUTADORA PORTATIL LENOVO V310                         | 17,214  |
| 515-3-106 | COMPUTADORA PORTATIL HP 240 G6 I3                        | 9,527   |
| 515-3-107 | COMPUTADORA PORTATIL HP 240 G6 I3                        | 9,527   |
| 515-3-108 | NOTEBOOK LENOVO V330-141KB Y OFFICE HOME BUSINESS        | 13,850  |
| 515-3-109 | NOTEBOOK LENOVO V330-141KB Y OFFICE HOME BUSINESS        | 13,850  |
| 515-3-110 | NOTEBOOK HP PROBOOK440 G5 C15 14 8GB 1TB                 | 17,051  |
| 515-3-111 | LAPTOP LENOVO V110 W10 PRO                               | 8,900   |
| 515-3-112 | LAPTOP LENOVO V110 W10 PRO                               | 8,900   |
| 515-3-113 | LAPTOP LENOVO V110 W10 PRO                               | 8,900   |
| 515-3-114 | NOTEBOOK DELL VOSTO 8GB GRIS                             | 23,230  |
| 515-3-115 | NOTEBOOK ASUS EXPERTBOOK 8GB NEGRA                       | 16,686  |
| 515-3-116 | MULTIFUNCIONAL EPSON L5190 INYECCION DE TINTA            | 5,691   |
| 515-3-117 | CPU ENSAMBLADA   | 6,590   |
| 523-3-001 | CAMARAS DE CCTV, IP 2 MP Fact 785, 813                   | 101,036 |
| 523-3-002 | CAMARA TIPO DOMO PTZ IP2 MEGAPIXEL 25X IR                | 9,914   |
| 523-3-003 | CAMARA TIPO DOMO PTZ IP4 MEGAPIXWL 32X IR                | 17,112  |
| 523-3-004 | CONTROLADOR IP PARA NVR PTZ MARCA HIKVISION              | 6,466   |
| 523-3-005 | PUNTA DE ACCESO 3ERA GENERACION 5GHZ PMP                 | 9,138   |
| 523-3-006 | NVR 8 MEGAPIXEL 16 CANALES IP HDMI 4K MARCA HIKV         | 15,948  |
| 523-3-007 | ANTENA DE 16DP PTP FORCE 300 A 700Mbps                   | 15,862  |
| 523-3-008 | PROTECTOR CONTRA DESCARGAS GIGABIT MODELO 6              | 6,724   |
| 523-3-009 | KIT DE TIERRA FISICA TOTAL GOUND MODELO VARI-GRO         | 16,897  |
| 523-3-010 | ANTENA OMNIDIRECCIONAL 8GBZ DOBLE POLAROID MA            | 7,931   |
| 531-1-001 | FOTOMETRO DIGESTOR Y REACTIVOS                           | 41,713  |
| 540-1-002 | CAMIONETA CHEVROLET                                      | 133,876 |
| 540-1-007 | EXPRESS VAN G-30   | 249,167 |
| 540-1-011 | CAMIONETA FORD MOD 1999                                  | 108,696 |
| 540-1-012 | VOLKSWAGEN SEDAN 2003                                    | 55,358  |
| 540-1-013 | SENTRA 2006 Fact 14162 VAMSA                             | 125,739 |
| 540-1-014 | NISSAN DOBLE CAB 2006 F/17172                            | 124,087 |
| 540-1-015 | NISSAN DOBLE CAB 2006 F/17168                            | 124,087 |
| 540-1-016 | DOBLE RAM 4000 MOD 2006 F-8336                           | 183,930 |
| 540-1-017 | X TRAIL ADVANCE 2014                                     | 306,500 |
| 540-1-018 | NISSAN NP300 DC TIPICA MOD 2015 Fact AN015188            | 184,210 |
| 540-1-019 | CHASIS CABINA DURASTAR 43600 (PIPA) MOD 2015 Fact NFA209 | 985,600 |
| 540-1-020 | MARCH SENSE TM AA 2016 Fact GB7197                       | 149,435 |
| 540-1-021 | MARCH SENSE TM AA 2016 Fact GB7196                       | 149,435 |
| 540-1-022 | MARCH SENSE TM AA 2016 Fact GB7198                       | 149,435 |

|           |  |           |
|-----------|--|-----------|
| 540-1-023 | NP 300 ESTACAS TM DH AC 6VEL 4 CILINDROS             | 232,259   |
| 540-1-024 | NISSAN VERSA DRIVE M7 A7C 4 CILINDROS                | 150,034   |
| 540-1-025 | TORNADO COLOR BLANCA MODELO 2020                     | 217,414   |
| 540-1-026 | EQUIPO DE TRANSPORTE                                 | 254,969   |
| 562-2-001 | VARIADOR DE VELOCIDAD PARA POZO                      | 34,563    |
| 562-2-002 | VARIADOR DE VELOCIDAD 30HP 480V ACS350               | 31,790    |
| 562-2-003 | SOPLADORA STIHL MODELO BG86 SERIE 520277978          | 8,997     |
| 562-2-004 | BASE MEDIDOR POLIF B TERMINALES SQD P9               | 5,668     |
| 560-5-001 | TRANSRECEPTOR 1                                      | 2,700     |
| 560-5-003 | TRANSRECEPTOR 3                                      | 4,320     |
| 560-5-004 | TRANSRECEPTOR 4                                      | 3,300     |
| 560-5-005 | 2 TRANSRECEPTOR MOTOROLA                             | 7,000     |
| 560-5-006 | TRANSRECEPTOR 6 PORTATIL MOTOROLA PRO 5550           | 4,600     |
| 560-5-007 | TRANSRECEPTOR MOD.PRO-550 NUM.DE SERIE 921TNE0596    | 2,345     |
| 560-5-008 | VIDEOPROYECTOR EPSON POWER ADMON Fact.-POSE/16007492 | 3,999     |
| 560-5-009 | CARPA DOMO   | 1,335,000 |
| 560-5-010 | EQUIPO DE VARIADOR DE VELOCIDAD P/TABLERO DE         | 54,485    |
| 560-5-011 | BOMBA DOSIFICADORA                                   | 11,380    |
| 560-5-012 | SOPLADOR DE MOCHILA STIHL BR 200                     | 7,055     |
| 560-5-013 | HMI PANTALLA TACTIL 5.7" CON PUERTO ETHERN           | 8,441     |
| 560-5-014 | HMI PANTALLA TACTIL 5.7" CON PUERTO ETHERN           | 8,441     |
| 560-5-015 | BOMBA MILTON ROY                                     | 26,760    |
| 560-5-016 | ELECTOBOMBAS SUMERGIBLES                             | 89,200    |
| 567-7-002 | MOTOCULTOR 12 HP                                     | 1         |
| 567-7-003 | FUMIGADORA MOTOR ST                                  | 1         |
| 567-7-006 | 2 BICICLETAS TURISMO                                 | 480       |
| 567-7-008 | MEDITOR MC CROMETER                                  | 1         |
| 567-7-009 | PODADORA MANUAL 16                                   | 1         |
| 567-7-010 | ASPERSORA ARITMITSU                                  | 1         |
| 567-7-014 | FUMIGADORA JACTO                                     | 1         |
| 567-7-015 | TANQUE DE AGUA DE FIBRA                              | 1         |
| 567-7-016 | PODADORA OCLOR                                       | 1,029     |
| 567-7-017 | MOTOSIERRA SERIE 1152                                | 1,659     |
| 567-7-018 | TRACTOR FOR NEW MOD                                  | 174,583   |
| 567-7-019 | PALA CARGADORA MARC                                  | 22,600    |
| 567-7-020 | CUCHILLA NIVELADORA                                  | 5,850     |
| 567-7-021 | DESVORADORA MARCA                                    | 15,300    |
| 567-7-022 | BARREDORA JYMPA                                      | 37,800    |
| 567-7-023 | APISONADORA WAEKER                                   | 14,200    |
| 567-7-025 | MOTOPODADORA EVANS.                                  | 2,242     |
| 567-7-027 | DESMALIZADORA ARITSU (PISF)                          | 5,700     |

|           |  |         |
|-----------|--|---------|
| 567-7-029 | DESMALEZADORA OLEOMAC 753T 51CC  | 5,703   |
| 567-7-031 | 3 BICICLETAS   | 2,310   |
| 567-7-032 | BARREDORA DE SUCCION TENNAT  | 371,756 |
| 567-7-033 | BARREDORA TENNAT 800-D   | 609,400 |
| 567-7-035 | DESMALEZADORA MOD 4605 F/51923   | 8,776   |
| 567-7-036 | 4 DESMALEZADORA M-4605 Fact 54835  | 20,868  |
| 567-7-037 | 2 PODADORAS POULIN Fact 29201  | 7,303   |
| 567-7-039 | 2 DESMALEZADORAS MARCA STIHL MOD FS 200  | 10,435  |
| 567-7-040 | 2 PODADIRAS DE 21 MARCA POULAN CON BOLSA Y ELE                                 | 7,130   |
| 567-7-041 | MOTOBOMBA 3" LAUNTOP   | 5,495   |
| 567-7-042 | 2 DESMALEZADORAS MARC. SHINDAWA SER 8102355/810                                | 11,200  |
| 567-7-043 | DESMALEZADORA C-35 MARC. SHINDAWA  | 5,600   |
| 567-7-044 | MOTOSIERRA POULAN PRO 18" Fact 66054   | 2,155   |
| 567-7-045 | PODADORA POULAN 6.5 HP   | 8,276   |
| 567-7-046 | TALADRO BLACK & DECKER 1/2   | 426     |
| 567-7-047 | TRANSFORMADOR DE 150 KVA -PICH Fact.-35 (MARCA IG)                             | 46,400  |
| 567-7-048 | TRANSFORMADOR MONOFASICO 25 KVA -PICH Fact.-35 (MARCA MECSA)                   | 11,600  |
| 567-7-049 | TRANSFORMADOR MONOFASICO 15 KVA -PICH Fact.-35 (MARCA ELECTROTECNICA)          | 10,440  |
| 567-7-050 | TRANSFORMADOR MONOFASICO 25 KVA -PICH Fact.-95 (MARCA IG)                      | 15,080  |
| 567-7-051 | PLACA COMPACTADORA WP-1550AW -PISF Fact.-467 y 476 (MARCA WACKER)              | 37,000  |
| 567-7-052 | DESMALEZADORA KAWASHIMA MOD. TJ45 -PILA Fact.- 93                              | 7,539   |
| 567-7-053 | DESMALEZADORA KAWASHIMA MOD. TJ45 -PIC Fact.- 94                               | 7,539   |
| 567-7-054 | DESMALEZADORA KAWASHIMA MOD. TJ45 -PIVA Fact.- 100                             | 7,539   |
| 567-7-055 | DESMALEZADORA KAWASHIMA MOD. TJ45 -PIT II Fact.- 99                            | 7,539   |
| 567-7-056 | DESMALEZADORA KINRO MOD. DK450 -PILA Fact.- 124                                | 3,348   |
| 567-7-057 | DESMALEZADORA KINRO MOD. DK450 -PIC Fact.- 165                                 | 3,348   |
| 567-7-058 | DESMALEZADORA KINRO MODELO DK450-PIVA  | 3,640   |
| 567-7-062 | CORTASETO MARA KINRO Fact 552  | 3,651   |
| 567-7-063 | CORTASETO MARA KINRO Fact 551  | 3,651   |
| 567-7-064 | CORTASETO MARA KINRO Fact 550  | 3,651   |
| 567-7-065 | EQUIPO DE MEDICION EN ALTA TENSION ECMMK-17 Fact 3655                          | 226,200 |
| 567-7-066 | PODADORA HONDA HRR 216 DOBLE CUCHILLA Fact A1247                               | 29,000  |
| 567-7-067 | 4 SOPLADORAS 509120249   | 36,480  |
| 567-7-068 | CORTADORA CONCRETO Y ASFALTO MARCA VEK CER MODELO CA160K14                     | 27,000  |
| 567-7-069 | Generador y planta de soldar profesional marca ukura modelo SG210UK15CD        | 37,000  |
| 567-7-070 | COMPRESOR marca hyundai modelo HYC50LD Fact 715                                | 6,430   |
| 567-7-071 | DESMALEZADORA PROFESIONAL MCA. RAIKER MODELO RKD4500 Serie Y509430233 Fact 701 | 4,300   |
| 567-7-074 | DESMALEZADORA PROFESIONAL KINRO MODELO DK550 Serie DY504003687 Fact 716        | 4,600   |
| 567-7-075 | SOPLADOR DE MOCHILA STIHL FACT 35556   | 6,082   |
| 567-7-076 | DESMALEZADORA STIHL MODELO FS460   | 11,625  |
| 567-7-077 | DESMALEZADORA STIHL MODELO FS460   | 11,625  |



|           |   |         |
|-----------|---|---------|
| 567-7-078 | DESMALIZADORA STIHL MODELO FS460        | 11,625  |
| 567-7-079 | DESMALIZADORA STIHL MODELO FS250        | 8,706   |
| 567-7-080 | DESMALIZADORA STIHL MODELO FS250        | 8,706   |
| 567-7-081 | DESMALIZADORA STIHL MODELO FS250        | 8,706   |
| 567-7-082 | DESMALIZADORA STIHL MODELO FS250        | 8,706   |
| 567-7-083 | DESMALIZADORA STIHL MODELO FS250        | 8,706   |
| 567-7-084 | DESMALIZADORA STIHL MODELO FS250        | 8,706   |
| 567-7-085 | DESMALIZADORA STIHL MODELO FS250        | 8,706   |
| 567-7-086 | DESMALIZADORA STIHL MODELO FS250        | 8,706   |
| 567-7-087 | DESMALIZADORA STIHL MODELO FS250        | 95,474  |
| 567-7-088 | PINTARRAYAS LINELAZER V FACT G17946     | 2,799   |
| 567-7-089 | MOTOSIERRA MS ESPADA ROLLOMATIC         | 2,799   |
| 567-7-090 | MOTOSIERRA MS ESPADA ROLLOMATIC         | 2,799   |
| 567-7-091 | MOTOSIERRA MS ESPADA ROLLOMATIC         | 8,401   |
| 567-7-093 | MAQUINA DE ASERRADO Y CORTE             | 8,991   |
| 567-7-094 | PODADORA MURRAY 21" SERIE 675ex C/BOLSA | 151,361 |
| 567-7-095 | HERRAMIENTAS MAQUINA-HERRAMIENTAS       |         |



FDIA  
FIDEICOMISO  
DESARROLLOS INDUSTRIALES  
DE AGUASCALIENTES

Contigo al 100

Cuenta Pública 2020  
Relación de Bienes Inmuebles que Componen el Patrimonio  
Al 31 de diciembre de 2020  
(Pesos)

Ente Público:

FIDEICOMISO DESARROLLOS INDUSTRIALES DE AGUASCALIENTES

| Código     | Descripción del Bien Inmueble            | Valor en libros |
|------------|--|-----------------|
| 581-10-001 | L-1 PIGA                                 | 3,911,081       |
| 581-10-006 | L-6 PIGA                                 | 1,735,974       |
| 581-10-008 | L-8 PIGA                                 | 670,482         |
| 581-10-010 | L-9,10 PIGA                              | 191,571         |
| 581-10-011 | L-8A PIGA                                | 844,352         |
| 581-10-012 | L-8B PIGA                                | 1,317,482       |
| 581-10-013 | L-8C PIGA                                | 55,542          |
| 581-10-014 | L-6A PTAR PIGA                           | 309,536         |
| 581-10-015 | L-6B PIGA                                | 243,000         |
| 581-11-001 | L-1 M1 LLANO                             | 164,680         |
| 581-11-002 | L-2 M1 LLANO                             | 37,788          |
| 581-11-003 | L-1 M3 LLANO                             | 18,023          |
| 581-11-004 | L-1 M4 LLANO                             | 133,513         |
| 581-11-005 | L-1 M5 LLANO                             | 37,943          |
| 581-11-006 | L-1 M6 LLANO                             | 54,027          |
| 581-11-007 | L-1 M7 LLANO                             | 43,026          |
| 581-11-008 | L-1 M8 LLANO                             | 89,553          |
| 581-12-001 | NAVE INDUSTRIAL VILLA HIDALGO            | 4,194,900       |
| 581-2-001  | L1, 2 M8 PISF II                         | 126,646         |
| 581-2-002  | L8C M2 PISF III                          | 188,315         |
| 581-2-005  | L7 M 1 PISF III                          | 66,969          |
| 581-2-006  | LOTE IND. UBICADO ENTRE L11 Y 12 M4 PISF | 1,313,209       |
| 581-2-007  | L5 M1 PISF III                           | 133,936         |
| 581-3-002  | L4 PITP                                  | 294,622         |
| 581-3-003  | FRANJA 1 PITP                            | 132,344         |
| 581-3-004  | FRANJA 2 PITP                            | 6,310           |
| 581-7-001  | L-1 M1 PIC                               | 41,237          |
| 581-7-002  | L-2 M1 PIC                               | 5,994           |
| 581-7-003  | L-3 M1 PIC                               | 6,672           |
| 581-7-004  | L-4 M1 PIC                               | 6,672           |
| 581-7-005  | L-5 M1 PIC                               | 6,672           |
| 581-7-006  | L-6 M1 PIC                               | 6,672           |
| 581-7-007  | L-7 M1 PIC                               | 6,672           |
| 581-7-008  | L-8 M1 PIC                               | 6,672           |
| 581-7-009  | L-9 M1 PIC                               | 6,672           |
| 581-7-010  | L-10 M1 PIC                              | 6,672           |
| 581-7-011  | L-11 M1 PIC                              | 6,672           |
| 581-7-012  | L-12 M1 PIC                              | 6,672           |
| 581-7-013  | L-13 M1 PIC                              | 6,672           |
| 581-7-014  | L-14 M1 PIC                              | 6,672           |
| 581-7-015  | L-15 M1 PIC                              | 6,672           |
| 581-7-016  | L-30 M1 PIC                              | 50,883          |
| 581-7-017  | L-31 M1 PIC                              | 50,883          |
| 581-7-018  | L-32 M1 PIC                              | 50,883          |





**FDIA**  
FIDEICOMISO  
DESARROLLOS INDUSTRIALES  
DE AGUASCALIENTES

**Contigo al 100**

Cuenta Pública 2020

Relación de Esquemas Bursátiles y de Coberturas Financieras

Al 31 de diciembre de 2020

(Pesos)

Ente Público: \_\_\_\_\_

FIDEICOMISO DESARROLLOS INDUSTRIALES DE AGUASCALIENTES

EN EL AÑO 2020, NO SE TUVIERON ESQUEMAS BURSÁTILES Y DE COBERTURAS FINANCIERAS



**FDIA**  
FIDEICOMISO  
DESARROLLOS INDUSTRIALES  
DE AGUASCALIENTES

**Contigo al 100**

FIDEICOMISO DESARROLLOS INDUSTRIALES DE AGUASCALIENTES  
FORMATO DEL EJERCICIO Y DESTINO DE GASTO FEDERALIZADO Y REINTEGROS  
AL PERIODO DEL 1 DE ENERO AL 31 DE DICIEMBRE DE 2020

| Programa o Fondo   | Destino de los Recursos | Ejercicio |        | Reintegro |
|--|-------------------------|-----------|--------|-----------|
|  |                         | DEVENGADO | PAGADO |           |
|  |                         |           |        |           |
|  |                         |           |        |           |
|  |                         |           |        |           |
| EN EL AÑO 2020, NO SE TUVIERON GASTOS FEDERALIZADOS Y REINTEGROS |                         |           |        |           |
|  |                         |           |        |           |
|  |                         |           |        |           |
|  |                         |           |        |           |



**FDIA**  
**FIDEICOMISO**  
**DESARROLLOS INDUSTRIALES**  
**DE AGUASCALIENTES**

**Contigo al 100**

**FIDEICOMISO DESARROLLOS INDUSTRIALES**  
**DE AGUASCALIENTES**

# Programática

CUENTA PÚBLICA 2020



**FDIA**  
FIDEICOMISO  
DESARROLLOS INDUSTRIALES  
DE AGUASCALIENTES

**Contigo al 100**

**Cuenta Pública 2020**  
**FIDEICOMISO DESARROLLOS INDUSTRIALES DE AGUASCALIENTES**  
Gasto por Categoría Programática  
Del 1 de Enero al 31 de Diciembre de 2020

| Concepto   | Egresos            |                                  |                           |                   |                   |                   | Subejercicio<br>6 = (3-4) |
|--|--------------------|----------------------------------|---------------------------|-------------------|-------------------|-------------------|---------------------------|
|  | Aprobado<br>1      | Ampliaciones/ (Reducciones)<br>2 | Modificado<br>3 = (1 + 2) | Devengado<br>4    | Pagado<br>5       |                   |                           |
| <b>Programas</b>   | <b>117,859,000</b> | <b>47,153,764</b>                | <b>165,012,764</b>        | <b>94,637,804</b> | <b>84,517,576</b> | <b>70,374,960</b> |                           |
| Subsidios: Sector Social y Privado o Entidades Federativas y Municipios    | 0                  | 0                                | 0                         | 0                 | 0                 | 0                 |                           |
| Sujetos a Reglas de Operación  | 0                  | 0                                | 0                         | 0                 | 0                 | 0                 |                           |
| Otros Subsidios  | 0                  | 0                                | 0                         | 0                 | 0                 | 0                 |                           |
| <b>Desempeño de las Funciones</b>  | <b>117,859,000</b> | <b>47,153,764</b>                | <b>165,012,764</b>        | <b>94,637,804</b> | <b>84,517,576</b> | <b>70,374,960</b> |                           |
| Prestación de Servicios Públicos   | 117,859,000        | 47,153,764                       | 165,012,764               | 94,637,804        | 84,517,576        | 70,374,960        |                           |
| Provisión de Bienes Públicos   | 0                  | 0                                | 0                         | 0                 | 0                 | 0                 |                           |
| Planeación, seguimiento y evaluación de políticas públicas                 | 0                  | 0                                | 0                         | 0                 | 0                 | 0                 |                           |
| Promoción y fomento  | 0                  | 0                                | 0                         | 0                 | 0                 | 0                 |                           |
| Regulación y supervisión   | 0                  | 0                                | 0                         | 0                 | 0                 | 0                 |                           |
| Funciones de las Fuerzas Armadas (Únicamente Gobierno Federal)             | 0                  | 0                                | 0                         | 0                 | 0                 | 0                 |                           |
| Específicos  | 0                  | 0                                | 0                         | 0                 | 0                 | 0                 |                           |
| Proyectos de Inversión   | 0                  | 0                                | 0                         | 0                 | 0                 | 0                 |                           |
| <b>Administrativos y de Apoyo</b>  | <b>0</b>           | <b>0</b>                         | <b>0</b>                  | <b>0</b>          | <b>0</b>          | <b>0</b>          |                           |
| Apoyo al proceso presupuestario y para mejorar la eficiencia institucional | 0                  | 0                                | 0                         | 0                 | 0                 | 0                 |                           |
| Apoyo a la función pública y al mejoramiento de la gestión                 | 0                  | 0                                | 0                         | 0                 | 0                 | 0                 |                           |
| Operaciones ajenas   | 0                  | 0                                | 0                         | 0                 | 0                 | 0                 |                           |
| <b>Compromisos</b>   | <b>0</b>           | <b>0</b>                         | <b>0</b>                  | <b>0</b>          | <b>0</b>          | <b>0</b>          |                           |
| Obligaciones de cumplimiento de resolución jurisdiccional                  | 0                  | 0                                | 0                         | 0                 | 0                 | 0                 |                           |
| Desastres Naturales  | 0                  | 0                                | 0                         | 0                 | 0                 | 0                 |                           |
| <b>Obligaciones</b>  | <b>0</b>           | <b>0</b>                         | <b>0</b>                  | <b>0</b>          | <b>0</b>          | <b>0</b>          |                           |
| Pensiones y jubilaciones   | 0                  | 0                                | 0                         | 0                 | 0                 | 0                 |                           |
| Aportaciones a la seguridad social   | 0                  | 0                                | 0                         | 0                 | 0                 | 0                 |                           |
| Aportaciones a fondos de estabilización                                    | 0                  | 0                                | 0                         | 0                 | 0                 | 0                 |                           |
| Aportaciones a fondos de inversión y reestructura de pensiones             | 0                  | 0                                | 0                         | 0                 | 0                 | 0                 |                           |
| <b>Programas de Gasto Federalizado (Gobierno Federal)</b>                  | <b>0</b>           | <b>0</b>                         | <b>0</b>                  | <b>0</b>          | <b>0</b>          | <b>0</b>          |                           |
| Gasto Federalizado   | 0                  | 0                                | 0                         | 0                 | 0                 | 0                 |                           |
| Participaciones a entidades federativas y municipios                       | 0                  | 0                                | 0                         | 0                 | 0                 | 0                 |                           |
| Costo financiero, deuda o apoyos a deudores y ahorradores de la banca      | 0                  | 0                                | 0                         | 0                 | 0                 | 0                 |                           |
| Adeudos de ejercicios fiscales anteriores                                  | 0                  | 0                                | 0                         | 0                 | 0                 | 0                 |                           |
| <b>Total del Gasto</b>   | <b>117,859,000</b> | <b>47,153,764</b>                | <b>165,012,764</b>        | <b>94,637,804</b> | <b>84,517,576</b> | <b>70,374,960</b> |                           |

ADOLFO MARTÍNEZ IMPERIAL  
DIRECTOR GENERAL FDIA

C.P. FRANCISCO JAVIER GUTIÉRREZ IBARRA  
COORDINADOR ADMINISTRATIVO



**FDIA**  
FIDEICOMISO  
DESARROLLOS INDUSTRIALES  
DE AGUASCALIENTES  
**Contigo al 100**

**Cuenta Pública 2020**  
**Egresos por Programas y Proyectos de Inversión**  
Del 1 de enero al 31 de diciembre de 2020  
(Pesos)

Ente Público: **FIDEICOMISO DESARROLLOS INDUSTRIALES DE AGUASCALIENTES**

| Clave                  | Descripción  | Devengado         | Presupuesto Programado | Eficiencia del Ejercicio |
|------------------------|--|-------------------|------------------------|--------------------------|
| 2                      | Programa de operación, conservación y mantenimiento de la infraestructura administrada por el FDIA | 20,060,270        | 70,153,764             | 29%                      |
| <b>Total del Gasto</b> |  | <b>20,060,270</b> | <b>70,153,764</b>      | <b>29%</b>               |





**FDIA**  
FIDEICOMISO  
DESARROLLOS INDUSTRIALES  
DE AGUASCALIENTES

**Contigo al 100**

Cuenta Pública 2020  
Egresos por Programas y Proyectos  
Del 1 de enero al 31 de diciembre de 2020  
(Pesos)

Ente Público: FIDEICOMISO DESARROLLOS INDUSTRIALES DE AGUASCALIENTES

| Clave           | Descripción  | Devengado  | Presupuesto Programado | Eficiencia del Ejercicio |
|-----------------|--|------------|------------------------|--------------------------|
| 2               | Programa de operación, conservación y mantenimiento de la infraestructura administrada por el FDIA | 94,637,804 | 165,012,764            | 57%                      |
| Total del Gasto |  | 94,637,804 | 165,012,764            | 57%                      |



**Cuarto Reporte Trimestral de avance de objetivos y metas  
de los Programas Presupuestarios 2020 de acuerdo al  
Sistema de Evaluación del Desempeño  
(Anexo 13)**

**SEGUIMIENTO INDICADORES DE DESEMPEÑO DE LOS PROGRAMAS PRESUPUESTARIOS 2020**

**INTRODUCCIÓN**

El Sistema de Evaluación del Desempeño permite realizar una valoración objetiva del desempeño de los programas, bajo los principios de verificación del grado de cumplimiento de metas y objetivos, con base en indicadores estratégicos y de gestión que permitan conocer el impacto social de los programas y de los proyectos.

Los Programas Presupuestarios de las Dependencias del Ejecutivo y de las Entidades del Ejecutivo, deberán ser analizados y compatibilizados por la Coordinación Estatal de Planeación y Proyectos, para que sean congruentes entre sí y respondan a los objetivos prioritarios del Plan Estatal de Desarrollo del Estado y de los programas que de ésta se deriven, en los términos de las leyes aplicables.

**OBJETIVO**

- Se busca mejorar la focalización y el desempeño de las políticas y programas presupuestarios, permitiendo rendir cuentas sobre el logro de los resultados esperados y proporcionar información para la toma de decisiones correctivas para lograr los objetivos de los programas.



**Cuarto Reporte Trimestral de avance de objetivos y metas  
de los Programas Presupuestarios 2020 de acuerdo al**

**Sistema de Evaluación del Desempeño**

(Anexo 13)

**MARCO NORMATIVO**

*La Ley Orgánica de la Administración Pública del Estado de Aguascalientes señala:*

ARTÍCULO 44. A la Coordinación General de Planeación y Proyectos corresponde:

XXXI. Diseñar, coordinar y operar el Sistema de Evaluación del Desempeño previsto en la Ley de Presupuesto, Gasto Público y Responsabilidad Hacendaria del Estado de Aguascalientes y sus Municipios, así como las otras atribuciones que con respecto a este Sistema le confiere la legislación aplicable;

*La Ley de Presupuesto, Gasto Público y Responsabilidad Hacendaria del Estado de Aguascalientes y sus Municipios establece:*

ARTÍCULO 59. Los recursos económicos de que dispongan los Ejecutores de Gasto serán sujetos a un Sistema de Evaluación del Desempeño, con el propósito de orientar la operación de los programas presupuestarios al logro de resultados. Tiene como una de sus bases, la Metodología del Marco Lógico, la cual establece los principios para la conceptualización y diseño de programas públicos y sus herramientas de monitoreo y evaluación, que se plasman en los indicadores de Desempeño, de Gestión y Estratégicos.

ARTÍCULO 62. Corresponderá a la CEPLAP y a las COMUPLA, en sus respectivas competencias lo siguiente:

- IV.- Formular un plan anual de Evaluación del Desempeño de los Programas Presupuestarios;
- V.- Revisar los indicadores de Desempeño, tomando en cuenta la autoevaluación respecto a la medición del grado de cumplimiento de dichos indicadores que realicen las Dependencias del Ejecutivo y las Entidades del Ejecutivo o, en su caso, las Dependencias del Municipio o Entidades del Municipio, o bien, la efectuada por los evaluadores externos según corresponda;
- VI.- Emitir recomendaciones a las Dependencias del Ejecutivo y a las Entidades del Ejecutivo o, en su caso, a las Dependencias del Municipio o Entidades del Municipio respectivo, con base en los resultados de las evaluaciones a los Indicadores de Desempeño.



**CPLAP**  
COORDINACIÓN GENERAL DE  
PLANEACIÓN Y PROYECTOS

**Contigo al 100**

**Cuarto Reporte Trimestral de avance de objetivos y metas  
de los Programas Presupuestarios 2020 de acuerdo al**

**Sistema de Evaluación del Desempeño**

(Anexo 13)

**Fideicomiso Desarrollos Industriales de Aguascalientes**

**Programa**

**Programa de operación, conservación y mantenimiento de la infraestructura industrial administrada por el FDIA.**

| Alineación al Plan Estatal de Desarrollo                    |   |   |                                      |   |
|---|---|---|--------------------------------------|---|
| Eje   | Programa Estratégico                              | Objetivo Programa Estratégico   | Línea de Acción                      | Indicador   |
| Eje 4. Aguascalientes competitivo, diversificado y próspero | 4.1. Economía global, competitiva y diversificada | 4.1.1. Transformar a Aguascalientes en una plataforma económica global, competitiva y diversificada, a fin de facilitar el desarrollo empresarial y propiciar las condiciones para la generación de empleos de calidad. | 4.1.1.3. Incentivar el desarrollo de | 4.1.1.3.1. Número de parques industriales desarrollados entre GE y la IP. |

**Indicador Nivel Fin**

| Indicador  | Descripción   | Método de Cálculo   | Sentido  | Unidad de Medida |   |
|--|---|---|--|------------------|---|
| Número de parques industriales desarrollados entre GE y la IP. | Mide el número de parques industriales desarrollados durante el año 2020 en relación a los seis parques industriales programados según PED 2016-2022. | (Número de parques industriales desarrollados / Número total de parques industriales programados) X 100 | Ascendente   | Porcentaje       |   |
| Tipo Valor Meta  | Frecuencia  | Medio de Verificación   | Resumen Narrativo  | Dimensión        | Descripción Dimensión   |
| Relativo   | Anual   | Plan Estatal de Desarrollo 2016-2020  | Contribuir a la economía global, competitiva y diversificada mediante la transformación de Aguascalientes a fin de facilitar el desarrollo empresarial y propiciar las condiciones para la generación de empleos de calidad. | b. Eficiencia    | Miden la relación entre el logro del programa y los recursos utilizados para su cumplimiento. |

**Porcentaje de Avance Indicador Nivel Propósito 116.54%**

| Indicador  | Descripción  | Método de Cálculo  | Sentido    | Unidad de Medida |
|--|--|--|------------|------------------|
| Porcentaje de obras de mantenimiento y mejora realizadas a los distintos parques industriales. | Mide el avance de las obras de mantenimiento y mejora realizadas a los parques industriales en relación a las obras de mantenimiento y mejora totales programadas. | (Obras de mantenimiento y mejora realizadas / Obras de mantenimiento y mejora totales programadas) X 100 | Ascendente | Porcentaje       |



**Cuarto Reporte Trimestral de avance de objetivos y metas  
de los Programas Presupuestarios 2020 de acuerdo al**

**Sistema de Evaluación del Desempeño**

(Anexo 13)

| Tipo Valor Meta | Frecuencia | Medio de Verificación   | Resumen Narrativo   | Dimensión     | Descripción Dimensión   |
|-----------------|------------|---|---|---------------|---|
| Relativo        | Trimestral | Plan Estratégico 2020 Sector Económico<br>  Coordinación Operativa FDIA | Empresas instaladas en los distintos Parques Industriales cuentan con la infraestructura adecuada y tienen servicios eficientes para su operación | b. Eficiencia | Miden la relación entre el logro del programa y los recursos utilizados para su cumplimiento. |

**Porcentaje de Avance Indicador Nivel Componente 99.76%**

| Indicador  | Descripción  | Método de Cálculo   | Frecuencia | Dimensión     | Descripción Dimensión   |
|--|--|---|------------|---------------|---|
| Porcentaje de empresas beneficiadas a través de Obras de Inversión Pública realizadas en los Parques Industriales PIVA, PISF y PICH. | Mide el número de empresas que serán beneficiadas a través de las obras de inversión pública que se realicen en PIVA, PISF y PICH. | (Número de empresas beneficiadas por obras de inversión pública / Número total de empresas) X 100 | Trimestral | b. Eficiencia | Miden la relación entre el logro del programa y los recursos utilizados para su cumplimiento. |

| Línea Base |      |                   | Meta  |      |                   | Medio de Verificación  |  | Sentido    |
|------------|------|-------------------|-------|------|-------------------|--|--|------------|
| Valor      | Año  | Período           | Valor | Año  | Período           |  |  |            |
| 76.23%     | 2019 | Enero - Diciembre | 100%  | 2020 | Enero - Diciembre | Plan Estratégico 2020 Sector Económico<br>Coordinación Operativa |  | Ascendente |


| Cobertura | Tipo de Indicador | Tipo Valor Meta | Resumen Narrativo   | Supuestos   |
|-----------|-------------------|-----------------|---|---|
| Estatal   | Gestión           | Relativo        | Obras de Inversión Pública en los Parques Industriales PIVA, PISF y PICH realizadas | Los Parques Industriales del Estado de Aguascalientes realizan obras de inversión pública en su infraestructura para su mejoramiento. |



**Cuarto Reporte Trimestral de avance de objetivos y metas  
de los Programas Presupuestarios 2020 de acuerdo al**

**Sistema de Evaluación del Desempeño**

(Anexo 13)



|   |  |          |             |                  |           |           |           |       |        |
|---|--|----------|-------------|------------------|-----------|-----------|-----------|-------|--------|
| Porcentaje de avance en el reencarpetamiento con concreto hidráulico. | 2.1.-Conclusión con la modernización de vialidades a través de reencarpetamiento en concreto hidráulico en PIVA. | Relativo | a. Eficacia | Metros cuadrados | 33,000.00 | 33,000.00 | 39,523.00 | 59.88 | 119.77 |
|---|--|----------|-------------|------------------|-----------|-----------|-----------|-------|--------|

Observaciones:

|  |  |          |             |            |        |        |       |       |       |
|--|--|----------|-------------|------------|--------|--------|-------|-------|-------|
| Porcentaje de avance en modernización y rehabilitación del Sistema de alumbrado público. | 2.2.-Conclusión con la modernización y rehabilitación del Sistema de Alumbrado Público en PISF | Relativo | a. Eficacia | Luminarias | 170.00 | 170.00 | 75.00 | 11.03 | 44.12 |
|--|--|----------|-------------|------------|--------|--------|-------|-------|-------|

Observaciones:

|  |   |          |             |            |        |        |        |       |        |
|--|---|----------|-------------|------------|--------|--------|--------|-------|--------|
| Porcentaje de avance en modernización y rehabilitación del Sistema de alumbrado público. | 2.3.-Conclusión con la modernización y rehabilitación del Sistema de Alumbrado Público en PICH. | Relativo | a. Eficacia | Luminarias | 130.00 | 130.00 | 150.00 | 28.85 | 115.38 |
|--|---|----------|-------------|------------|--------|--------|--------|-------|--------|

Observaciones:

**Porcentaje de Avance Indicador Nivel Componente 133.31%**

| Indicador   | Descripción   | Método de Cálculo  | Frecuencia | Dimensión     | Descripción Dimensión   |
|---|---|--|------------|---------------|---|
| Porcentaje de empresas beneficiadas a través de Obras de operación, conservación y mantenimiento de infraestructura industrial. | Mide el número de empresas que serán beneficiadas a través de las obras que se realicen en los distintos parques en relación al total de empresas instaladas en los parques industriales. | (Número de empresas beneficiadas por obras / Número total de empresas) X 100 | Trimestral | b. Eficiencia | Miden la relación entre el logro del programa y los recursos utilizados para su cumplimiento. |



**CPLAP**  
COORDINACIÓN GENERAL DE  
PLANEACIÓN Y PROYECTOS

**Contigo al 100**

**Cuarto Reporte Trimestral de avance de objetivos y metas  
de los Programas Presupuestarios 2020 de acuerdo al**

*Sistema de Evaluación del Desempeño*

(Anexo 13)

| Línea Base |                   |                   | Meta   |      |                   | Medio de Verificación  | Sentido    |
|------------|-------------------|-------------------|--|------|-------------------|--|------------|
| Valor      | Año               | Período           | Valor  | Año  | Período           |  |            |
| 100%       | 2019              | Enero - Diciembre | 100%   | 2020 | Enero - Diciembre | Plan Estratégico 2020 Sector Económico<br>Coordinación Operativa.                                  | Ascendente |
| Cobertura  | Tipo de Indicador | Tipo Valor Meta   | Resumen Narrativo  |      |                   | Supuestos  |            |
| Estatal    | Gestión           | Relativo          | Obras de operación, conservación y mantenimiento de infraestructura industrial realizadas. |      |                   | Los Parques Industriales del Estado de Aguascalientes reciben mantenimiento en su infraestructura. |            |



**Cuarto Reporte Trimestral de avance de objetivos y metas  
de los Programas Presupuestarios 2020 de acuerdo al**

**Sistema de Evaluación del Desempeño**

(Anexo 13)

| Indicador de Métrica  | Descripción   | Unidad de Medida | Dimensión   | Unidad de Medida | Meta      | Meta      | Meta      | Periodo | Meta   |
|---|---|------------------|-------------|------------------|-----------|-----------|-----------|---------|--------|
| Porcentaje de avance en bacheo.   | 1.1.- Mantenimiento, monitoreo para detectar baches y corrección a la carpeta asfáltica | Relativo         | a. Eficacia | Metros cúbicos   | 80.00     | 80.00     | 80.00     | 11.00   | 100.00 |
| <b>Observaciones:</b>   |   |                  |             |                  |           |           |           |         |        |
| Porcentaje de avance en pintado de guarniciones y arbolado                            | 1.2.- Pintado de guarniciones y arbolado a través de monitoreo y corrección             | Relativo         | a. Eficacia | Metros lineales  | 31,200.00 | 31,200.00 | 35,400.00 | 12.48   | 113.46 |
| <b>Observaciones:</b>   |   |                  |             |                  |           |           |           |         |        |
| Porcentaje de avance en poda, deshierbe, limpieza de pasto y/o maleza                 | 1.3.- Poda, deshierbe, limpieza de pasto y/o maleza                                     | Relativo         | a. Eficacia | Metros cuadrados | 9,000.00  | 9,000.00  | 9,900.00  | 12.10   | 110.00 |
| <b>Observaciones:</b>   |   |                  |             |                  |           |           |           |         |        |
| Porcentaje de avance en la reparación de guarniciones, banquetas y registros dañados. | 1.4.- Reparación de guarniciones, banquetas y registros dañados física y naturalmente.  | Relativo         | a. Eficacia | Metros cuadrados | 160.00    | 160.00    | 171.00    | 11.76   | 106.88 |
| <b>Observaciones:</b>   |   |                  |             |                  |           |           |           |         |        |
| Porcentaje de desasolve y reparación de caimanes                                      | 1.5.- Desasolve y reparación de caimanes  | Relativo         | a. Eficacia | Caimanes         | 16.00     | 16.00     | 50.00     | 34.38   | 312.50 |
| <b>Observaciones:</b>   |   |                  |             |                  |           |           |           |         |        |





**Cuarto Reporte Trimestral de avance de objetivos y metas**  
**de los Programas Presupuestarios 2020 de acuerdo al**

**Sistema de Evaluación del Desempeño**

(Anexo 13)

|  |  |          |             |                                       |      |      |       |       |        |
|--|--|----------|-------------|---------------------------------------|------|------|-------|-------|--------|
| Porcentaje de fuentes de extracción de agua potable con mantenimiento para su buen funcionamiento. | 1.6.- Mantenimiento oportuno a las fuentes de extracción de agua potable | Relativo | a. Eficacia | Fuentes de extracción de agua potable | 7.00 | 7.00 | 10.00 | 17.14 | 142.86 |
|--|--|----------|-------------|---------------------------------------|------|------|-------|-------|--------|

**Observaciones:**

|  |  |          |             |              |        |        |        |       |        |
|--|--|----------|-------------|--------------|--------|--------|--------|-------|--------|
| Porcentaje de avance en la recabación de Certificados de descarga. | 1.7.-Seguimiento a reportes de descarga de las empresas (Certificado mensual bajo NOM-002) | Relativo | a. Eficacia | Certificados | 200.00 | 200.00 | 219.00 | 12.05 | 109.50 |
|--|--|----------|-------------|--------------|--------|--------|--------|-------|--------|

**Observaciones:** De las 276 empresas instaladas en los distintos parques industriales, 40 de ellas están obligadas a entregar reporte de descarga (certificado), mensual.

|   |  |          |             |                  |           |           |           |       |        |
|---|--|----------|-------------|------------------|-----------|-----------|-----------|-------|--------|
| Porcentaje de avance en limpiado de basura y reubicación de ambulante | 1.8.-Limpiado de basura y reubicación de ambulante | Relativo | a. Eficacia | Metros cuadrados | 12,000.00 | 12,000.00 | 12,450.00 | 11.41 | 103.75 |
|---|--|----------|-------------|------------------|-----------|-----------|-----------|-------|--------|

**Observaciones:**

|   |  |          |             |            |        |        |        |       |        |
|---|--|----------|-------------|------------|--------|--------|--------|-------|--------|
| Porcentaje de avance en vigilancia (seguridad) en satisfacción de empresarios/ empresas | 1.9.-Establecimiento de vigilancia efectiva dentro de los parques. | Relativo | a. Eficacia | Porcentaje | 100.00 | 100.00 | 100.00 | 11.00 | 100.00 |
|---|--|----------|-------------|------------|--------|--------|--------|-------|--------|

**Observaciones:**



**FDIA**  
**FIDEICOMISO**  
**DESARROLLOS INDUSTRIALES**  
**DE AGUASCALIENTES**

**Contigo al 100**

**FIDEICOMISO DESARROLLOS INDUSTRIALES**  
**DE AGUASCALIENTES**

# Disciplina Financiera

CUENTA PÚBLICA 2020

FIDEICOMISO DESARROLLOS INDUSTRIALES DE AGUASCALIENTES (e)

Estado de Situación Financiera Detallado - LDF

Al 31 de diciembre de 2019 y al 31 de diciembre de 2020 (b)

(PESOS)

| Concepto (c)   | 2020 (d)           | 31 de diciembre de 2019 (e) | Concepto (c)   | 2020 (d)           | 31 de diciembre de 2019 (e) |
|--|--------------------|-----------------------------|--|--------------------|-----------------------------|
| <b>ACTIVO</b>  |                    |                             | <b>PASIVO</b>  |                    |                             |
| <b>Activo Circulante</b>   |                    |                             | <b>Activo Circulante</b>   |                    |                             |
| a. Efectivo y Equivalentes (a=a1+a2+a3+a4+a5+a6+a7)  | 203,812,455        | 198,866,746                 | a. Cuentas por Pagar a Corto Plazo (a=a1+a2+a3+a4+a5+a6+a7+a8+a9)  | 18,577,919         | 22,691,277                  |
| a1) Efectivo   | 0                  | 4                           | a1) Servicios Personales por Pagar a Corto Plazo   | 450,601            | 214,452                     |
| a2) Bancos/Tesorería   | 203,812,455        | 198,866,742                 | a2) Proveedores por Pagar a Corto Plazo  | 9,905,102          | 262,160                     |
| a3) Bancos/Depositos y Otros   | 0                  | 0                           | a3) Contratistas por Obras Públicas por Pagar a Corto Plazo  | 0                  | 7,282,625                   |
| a4) Inversiones Temporales (Hasta 3 meses)   | 0                  | 0                           | a4) Participaciones y Aportaciones por Pagar a Corto Plazo   | 0                  | 0                           |
| a5) Fondos con Afectación Específica   | 0                  | 0                           | a5) Transferencias Otorgadas por Pagar a Corto Plazo   | 0                  | 0                           |
| a6) Depósitos de Fondos de Terceros en Garantía y/o Administración                           | 0                  | 0                           | a6) Intereses, Comisiones y Otros Gastos de la Deuda Pública por Pagar a Corto Plazo                     | 7,940,799          | 14,691,916                  |
| a7) Otros Efectivos y Equivalentes   | 0                  | 0                           | a7) Retenciones y Contribuciones por Pagar a Corto Plazo   | 0                  | 0                           |
| b. Derechos a Recibir Efectivo o Equivalentes (b=b1+b2+b3+b4+b5+b6+b7)                       | 52,247,878         | 62,721,600                  | a8) Devoluciones de la Ley de Ingresos por Pagar a Corto Plazo   | 281,417            | 240,124                     |
| b1) Inversiones Financieras de Corto Plazo   | 0                  | 0                           | a9) Otras Cuentas por Pagar a Corto Plazo  | 0                  | 0                           |
| b2) Cuentas por Cobrar a Corto Plazo   | 49,637,718         | 48,236,278                  | b. Documentos por Pagar a Corto Plazo (b=b1+b2+b3)   | 0                  | 0                           |
| b3) Deudores Diversos por Cobrar a Corto Plazo   | 857,860            | 70,441                      | b1) Documentos Comerciales por Pagar a Corto Plazo   | 0                  | 0                           |
| b4) Ingresos por Recuperar a Corto Plazo   | 1,752,300          | 14,414,881                  | b2) Documentos con Contratistas por Obras Públicas por Pagar a Corto Plazo                               | 0                  | 0                           |
| b5) Deudores por Anticipos de la Tesorería a Corto Plazo                                     | 0                  | 0                           | b3) Otros Documentos por Pagar a Corto Plazo   | 0                  | 0                           |
| b6) Préstamos Otorgados a Corto Plazo  | 0                  | 0                           | c. Porción a Corto Plazo de la Deuda Pública a Largo Plazo (c=c1+c2)                                     | 0                  | 0                           |
| b7) Otros Derechos a Recibir Efectivo o Equivalentes a Corto Plazo                           | 0                  | 0                           | c1) Porción a Corto Plazo de la Deuda Pública  | 0                  | 0                           |
| c. Derechos a Recibir Bienes o Servicios (c=c1+c2+c3+c4+c5)                                  | 1,375,611          | 8,203,178                   | c2) Porción a Corto Plazo de Arrendamiento Financiero  | 0                  | 0                           |
| c1) Anticipo a Proveedores por Adquisición de Bienes y Prestación de Servicios a Corto Plazo | 253,740            | 253,500                     | d. Títulos y Valores a Corto Plazo   | 0                  | 0                           |
| c2) Anticipo a Proveedores por Adquisición de Bienes Inmuebles y Muebles a Corto Plazo       | 95,000             | 95,000                      | e. Pasivos Diferidos a Corto Plazo (e=e1+e2+e3)  | 4,690,644          | 4,834,068                   |
| c3) Anticipo a Proveedores por Adquisición de Bienes Intangibles a Corto Plazo               | 12,760             | 12,760                      | e1) Ingresos Cobrados por Adelantado a Corto Plazo   | 4,690,644          | 4,834,068                   |
| c4) Anticipo a Contratistas por Obras Públicas a Corto Plazo                                 | 1,014,111          | 7,841,918                   | e2) Intereses Cobrados por Adelantado a Corto Plazo  | 0                  | 0                           |
| c5) Otros Derechos a Recibir Bienes o Servicios a Corto Plazo                                | 0                  | 0                           | e3) Otros Pasivos Diferidos a Corto Plazo  | 0                  | 0                           |
| d. Inventarios (d=d1+d2+d3+d4+d5)  | 22,929,178         | 32,579,278                  | f. Fondos y Bienes de Terceros en Garantía y/o Administración a Corto Plazo (f=f1+f2+f3+f4+f5+f6)        | 14,434             | 5,062                       |
| d1) Inventario de Mercancías para Venta  | 22,929,178         | 32,579,278                  | (1) Fondos en Garantía a Corto Plazo   | 14,434             | 5,062                       |
| d2) Inventario de Mercancías Terminadas  | 0                  | 0                           | (2) Fondos en Administración a Corto Plazo   | 0                  | 0                           |
| d3) Inventario de Mercancías en Proceso de Elaboración                                       | 0                  | 0                           | (3) Fondos Contingentes a Corto Plazo  | 0                  | 0                           |
| d4) Inventario de Materias Primas, Materiales y Suministros para Producción                  | 0                  | 0                           | (4) Fondos de Fideicomisos, Mandatos y Contratos Análogos a Corto Plazo                                  | 0                  | 0                           |
| d5) Bienes en Tránsito   | 0                  | 0                           | (5) Otros Fondos de Terceros en Garantía y/o Administración a Corto Plazo                                | 0                  | 0                           |
| e. Almacenes   | 0                  | 0                           | (6) Valores y Bienes en Garantía a Corto Plazo   | 0                  | 0                           |
| f. Estimación por Pérdida o Deterioro de Activos Circulantes (f=f1+f2)                       | -27,788,143        | -27,788,143                 | g. Provisiones a Corto Plazo (g=g1+g2+g3)  | 794,823            | 0                           |
| f1) Estimaciones para Cuentas Incobrables por Derechos a Recibir Efectivo o Equivalentes     | -27,788,143        | -27,788,143                 | g1) Provisión para Demandas y Juicios a Corto Plazo  | 0                  | 0                           |
| f2) Estimación por Deterioro de Inventarios  | 0                  | 0                           | g2) Provisión para Contingencias a Corto Plazo   | 794,823            | 0                           |
| g. Otros Activos Circulantes (g=g1+g2+g3+g4)   | 0                  | 0                           | g3) Otras Provisiones a Corto Plazo  | 0                  | 0                           |
| g1) Valores en Garantía  | 0                  | 0                           | h. Otros Pasivos a Corto Plazo (h=h1+h2+h3)  | 11,186             | 6,609                       |
| g2) Bienes en Garantía (excluye depósitos de fondos)   | 0                  | 0                           | h1) Ingresos por Clasificar  | 11,186             | 6,609                       |
| g3) Bienes Derivados de Embargos, Decomisos, Asseguramientos y Deción en Pago                | 0                  | 0                           | h2) Recaudación por Participar   | 0                  | 0                           |
| g4) Adquisición con Fondos de Terceros   | 0                  | 0                           | h3) Otros Pasivos Circulantes  | 0                  | 0                           |
| <b>IA. Total de Activos Circulantes (IA = a + b + c + d + e + f + g)</b>                     | <b>262,576,979</b> | <b>274,602,659</b>          | <b>IIA. Total de Pasivos Circulantes (IIA = a + b + c + d + e + f + g + h)</b>                           | <b>24,089,006</b>  | <b>27,537,015</b>           |
| <b>Activo No Circulante</b>  |                    |                             | <b>Pasivo No Circulante</b>  |                    |                             |
| a. Inversiones Financieras a Largo Plazo   | 0                  | 0                           | a. Cuentas por Pagar a Largo Plazo   | 0                  | 0                           |
| b. Derechos a Recibir Efectivo o Equivalentes a Largo Plazo                                  | 24,796             | 24,535                      | b. Documentos por Pagar a Largo Plazo  | 0                  | 0                           |
| c. Bienes Inmuebles, Infraestructura y Construcciones en Proceso                             | 129,607,364        | 129,590,528                 | c. Deuda Pública a Largo Plazo   | 654,900            | 654,900                     |
| d. Bienes Muebles  | 9,070,151          | 8,883,437                   | d. Pasivos Diferidos a Largo Plazo   | 0                  | 0                           |
| e. Activos Intangibles   | 237,741            | 246,130                     | e. Fondos y Bienes de Terceros en Garantía y/o Administración a Largo Plazo                              | 125,942            | 125,942                     |
| f. Depreciación, Deterioro y Amortización Acumulada de Bienes                                | -14,814,166        | -11,311,803                 | f. Provisiones a Largo Plazo   | 0                  | 0                           |
| g. Activos Diferidos   | 395,638            | 394,738                     | <b>IIIB. Total de Pasivos No Circulantes (IIIB = a + b + c + d + e + f)</b>                              | <b>780,842</b>     | <b>780,842</b>              |
| h. Estimación por Pérdida o Deterioro de Activos no Circulantes                              | 0                  | 0                           | <b>II. Total del Pasivo (II = IIA + IIIB)</b>  | <b>24,869,848</b>  | <b>28,317,857</b>           |
| i. Otros Activos no Circulantes  | 0                  | 0                           | <b>HACIENDA PÚBLICA/PATRIMONIO</b>   |                    |                             |
| <b>IB. Total de Activos No Circulantes (IB = a + b + c + d + e + f + g + h + i)</b>          | <b>124,521,526</b> | <b>127,827,565</b>          | <b>IIIA. Hacienda Pública/Patrimonio Contribuido (IIIA = a + b + c)</b>                                  |                    |                             |
| <b>I. Total del Activo (I = IA + IB)</b>   | <b>377,098,504</b> | <b>402,430,224</b>          | a. Aportaciones  | 0                  | 0                           |
|  |                    |                             | b. Donaciones de Capital   | 0                  | 0                           |
|  |                    |                             | c. Actualización de la Hacienda Pública/Patrimonio   | 0                  | 0                           |
|  |                    |                             | <b>IIIB. Hacienda Pública/Patrimonio Generado (IIIB = a + b + c + d + e)</b>                             | <b>352,228,656</b> | <b>374,112,367</b>          |
|  |                    |                             | a. Resultados del Ejercicio (Ahorro/Desahorro)   | -14,849,284        | -23,504,872                 |
|  |                    |                             | b. Resultados de Ejercicios Anteriores   | 519,926,869        | 544,001,316                 |
|  |                    |                             | c. Revalúos  | 0                  | 0                           |
|  |                    |                             | d. Reservas  | 0                  | 0                           |
|  |                    |                             | e. Rectificaciones de Resultados de Ejercicios Anteriores  | -152,848,930       | -148,364,977                |
|  |                    |                             | <b>IIIC. Exceso o Insuficiencia en la Actualización de la Hacienda Pública/Patrimonio (IIIC = a + b)</b> | <b>0</b>           | <b>0</b>                    |
|  |                    |                             | a. Resultado por Posición Monetaria  | 0                  | 0                           |
|  |                    |                             | b. Resultado por Tenencia de Activos no Monetarios   | 0                  | 0                           |
|  |                    |                             | <b>III. Total Hacienda Pública/Patrimonio (III = IIIA + IIIB + IIIC)</b>                                 | <b>352,228,656</b> | <b>374,112,367</b>          |
|  |                    |                             | <b>IV. Total del Pasivo y Hacienda Pública/Patrimonio (IV = II + III)</b>                                | <b>377,098,504</b> | <b>402,430,224</b>          |

| FIDEICOMISO DESARROLLOS INDUSTRIALES DE AGUASCALIENTES (a)  |                                      |                                  |                                   |   |  |                                      |   |
|---|--------------------------------------|----------------------------------|-----------------------------------|---|--|--------------------------------------|---|
| Informe Analítico de la Deuda Pública y Otros Pasivos - LDF |                                      |                                  |                                   |   |  |                                      |   |
| Del 1 de Enero al 31 de Diciembre de 2020 (b)               |                                      |                                  |                                   |   |  |                                      |   |
| (PESOS)   |                                      |                                  |                                   |   |  |                                      |   |
| Denominación de la Deuda Pública y Otros Pasivos<br>(c)     | Saldo al 31 de diciembre de 2019 (d) | Disposiciones del Periodo<br>(e) | Amortizaciones del Periodo<br>(f) | Revaluaciones, Reclasificaciones y Otros Ajustes<br>(g) | Saldo Final del Periodo (h)<br>h=d+e-f+g | Pago de Intereses del Periodo<br>(i) | Pago de Comisiones y demás costos asociados durante el Periodo<br>(j) |
| 1. Deuda Pública (1=A+B)                                    | 0                                    | 0                                | 0                                 | 0   | 0  | 0                                    | 0   |
| A. Corto Plazo (A=a1+a2+a3)                                 | 0                                    | 0                                | 0                                 | 0   | 0  | 0                                    | 0   |
| a1) Instituciones de Crédito                                | 0                                    | 0                                | 0                                 | 0   | 0  | 0                                    | 0   |
| a2) Títulos y Valores                                       | 0                                    | 0                                | 0                                 | 0   | 0  | 0                                    | 0   |
| a3) Arrendamientos Financieros                              | 0                                    | 0                                | 0                                 | 0   | 0  | 0                                    | 0   |
| B. Largo Plazo (B=b1+b2+b3)                                 | 0                                    | 0                                | 0                                 | 0   | 0  | 0                                    | 0   |
| b1) Instituciones de Crédito                                | 0                                    | 0                                | 0                                 | 0   | 0  | 0                                    | 0   |
| b2) Títulos y Valores                                       | 0                                    | 0                                | 0                                 | 0   | 0  | 0                                    | 0   |
| b3) Arrendamientos Financieros                              | 0                                    | 0                                | 0                                 | 0   | 0  | 0                                    | 0   |
| 2. Otros Pasivos  | 28,317,857                           |                                  |                                   |   | 24,869,848                               |                                      |   |
| 3. Total de la Deuda Pública y Otros Pasivos                | 28,317,857                           | 0                                | 0                                 | 0   | 24,869,848                               | 0                                    | 0   |
| 4. Deuda Contingente 1 (Informativo)                        | 0                                    | 0                                | 0                                 | 0   | 0  | 0                                    | 0   |
| A. Deuda Contingente 1                                      |                                      |                                  |                                   |   | 0  |                                      |   |
| B. Deuda Contingente 2                                      |                                      |                                  |                                   |   | 0  |                                      |   |
| C. Deuda Contingente XX                                     |                                      |                                  |                                   |   | 0  |                                      |   |
| 5. Valor de Instrumentos Bono Cupón Cero 2 (Informativo)    | 0                                    | 0                                | 0                                 | 0   | 0  | 0                                    | 0   |
| A. Instrumento Bono Cupón Cero 1                            |                                      |                                  |                                   |   | 0  |                                      |   |
| B. Instrumento Bono Cupón Cero 2                            |                                      |                                  |                                   |   | 0  |                                      |   |
| C. Instrumento Bono Cupón Cero XX                           |                                      |                                  |                                   |   | 0  |                                      |   |

1. Se refiere a cualquier financiamiento sin fuente o garantía de pago definida, que sea asumida de manera solidaria o subsidiaria por las Entidades Federativas con sus Municipios, organismos descentralizados y empresas de participación estatal mayoritaria y fideicomisos, locales o municipales, y por los Municipios con sus respectivos organismos descentralizados y empresas de participación municipal mayoritaria.  
2. Se refiere al valor del Bono Cupón Cero que respalda el pago de los créditos asociados al mismo (Activo).

| Obligaciones a Corto Plazo (k)              | Monto Contratado (l) | Plazo Pactado (m) | Tasa de Interés (n) | Comisiones y Costos Relacionados (o) | Tasa Efectiva (p) |
|---|----------------------|-------------------|---------------------|--------------------------------------|-------------------|
| 6. Obligaciones a Corto Plazo (Informativo) | 0                    | 0                 | 0                   | 0                                    | 0                 |
| A. Crédito 1                                |                      |                   |                     |                                      |                   |
| B. Crédito 2                                |                      |                   |                     |                                      |                   |
| C. Crédito XX                               |                      |                   |                     |                                      |                   |

FIDEICOMISO DESARROLLOS INDUSTRIALES DE AGUASCALIENTES (a)

Informe Análítico de Obligaciones Diferentes de Financiamientos - LDF

Del 1 de Enero al 31 de Diciembre de 2020 (b)

(PESOS)

| Denominación de las Obligaciones Diferentes de Financiamiento | Fecha del Contrato | Fecha de inicio de operación del proyecto | Fecha de vencimiento | Monto de la inversión pactado | Plazo pactado | Monto promedio mensual del pago de la contraprestación | Monto promedio mensual del pago de la contraprestación correspondiente al pago de inversión | Monto pagado de la inversión al XX de XXXX de 20XX | Monto pagado de la inversión actualizado al XX de XXXX de 20XX | Saldo pendiente por pagar de la inversión al XX de XXXX de 20XX |
|---|--------------------|---|----------------------|-------------------------------|---------------|--|---|--|--|---|
| (c)   | (d)                | (e)                                       | (f)                  | (g)                           | (h)           | (i)  | (j)   | (k)  | (l)  | (m = g - l)   |
| A. Asociaciones Público Privadas (APP's) (A=a+b+c+d)          | 0                  | 0   | 0                    | 0                             | 0             | 0  | 0   | 0  | 0  | 0   |
| a) APP 1  |                    |   |                      |                               |               |  |   |  |  | 0   |
| b) APP 2  |                    |   |                      |                               |               |  |   |  |  | 0   |
| c) APP 3  |                    |   |                      |                               |               |  |   |  |  | 0   |
| d) APP XX   |                    |   |                      |                               |               |  |   |  |  | 0   |
| B. Otros Instrumentos (B=a+b+c+d)                             | 0                  | 0   | 0                    | 0                             | 0             | 0  | 0   | 0  | 0  | 0   |
| a) Otro Instrumento 1   |                    |   |                      |                               |               |  |   |  |  | 0   |
| b) Otro Instrumento 2   |                    |   |                      |                               |               |  |   |  |  | 0   |
| c) Otro Instrumento 3   |                    |   |                      |                               |               |  |   |  |  | 0   |
| d) Otro Instrumento XX  |                    |   |                      |                               |               |  |   |  |  | 0   |
| C. Total de Obligaciones Diferentes de Financiamiento (C=A+B) | 0                  | 0   | 0                    | 0                             | 0             | 0  | 0   | 0  | 0  | 0   |

**FIDEICOMISO DESARROLLOS INDUSTRIALES DE AGUASCALIENTES (a)**  
**Balance Presupuestario - LDF**  
**Del 1 de Enero al 31 de Diciembre de 2020 (b)**  
**(PESOS)**

| Concepto (c)  | Estimado/<br>Aprobado (d) | Devengado          | Recaudado/<br>Pagado |
|---|---------------------------|--------------------|----------------------|
| <b>A. Ingresos Totales (A = A1+A2+A3)</b>   | <b>117,859,000</b>        | <b>82,198,590</b>  | <b>82,198,590</b>    |
| A1. Ingresos de Libre Disposición   | 117,859,000               | 82,198,590         | 82,198,590           |
| A2. Transferencias Federales Etiquetadas  |                           |                    |                      |
| A3. Financiamiento Neto   | 0                         | 0                  | 0                    |
| <b>B. Egresos Presupuestarios<sup>1</sup> (B = B1+B2)</b>   | <b>117,859,000</b>        | <b>94,637,804</b>  | <b>84,517,576</b>    |
| B1. Gasto No Etiquetado (sin incluir Amortización de la Deuda Pública)  | 117,859,000               | 94,637,804         | 84,517,576           |
| B2. Gasto Etiquetado (sin incluir Amortización de la Deuda Pública)   |                           |                    |                      |
| <b>C. Remanentes del Ejercicio Anterior (C = C1 + C2)</b>   |                           | <b>0</b>           | <b>0</b>             |
| C1. Remanentes de Ingresos de Libre Disposición aplicados en el periodo   |                           |                    |                      |
| C2. Remanentes de Transferencias Federales Etiquetadas aplicados en el periodo                                    |                           |                    |                      |
| <b>I. Balance Presupuestario (I = A - B + C)</b>  | <b>0</b>                  | <b>-12,439,214</b> | <b>-2,318,986</b>    |
| <b>II. Balance Presupuestario sin Financiamiento Neto (II = I - A3)</b>   | <b>0</b>                  | <b>-12,439,214</b> | <b>-2,318,986</b>    |
| <b>III. Balance Presupuestario sin Financiamiento Neto y sin Remanentes del Ejercicio Anterior (III = II - C)</b> | <b>0</b>                  | <b>-12,439,214</b> | <b>-2,318,986</b>    |

| Concepto   | Aprobado | Devengado          | Pagado            |
|--|----------|--------------------|-------------------|
| <b>E. Intereses, Comisiones y Gastos de la Deuda (E = E1+E2)</b>       | <b>0</b> | <b>0</b>           | <b>0</b>          |
| E1. Intereses, Comisiones y Gastos de la Deuda con Gasto No Etiquetado |          |                    |                   |
| E2. Intereses, Comisiones y Gastos de la Deuda con Gasto Etiquetado    |          |                    |                   |
| <b>IV. Balance Primario (IV = III - E)</b>                             | <b>0</b> | <b>-12,439,214</b> | <b>-2,318,986</b> |

| Concepto  | Estimado/<br>Aprobado | Devengado | Recaudado/<br>Pagado |
|---|-----------------------|-----------|----------------------|
| <b>F. Financiamiento (F = F1 + F2)</b>  | <b>0</b>              | <b>0</b>  | <b>0</b>             |
| F1. Financiamiento con Fuente de Pago de Ingresos de Libre Disposición        |                       |           |                      |
| F2. Financiamiento con Fuente de Pago de Transferencias Federales Etiquetadas |                       |           |                      |
| <b>G. Amortización de la Deuda (G = G1 + G2)</b>                              | <b>0</b>              | <b>0</b>  | <b>0</b>             |
| G1. Amortización de la Deuda Pública con Gasto No Etiquetado                  |                       |           |                      |
| G2. Amortización de la Deuda Pública con Gasto Etiquetado                     |                       |           |                      |
| <b>A3. Financiamiento Neto (A3 = F - G)</b>                                   | <b>0</b>              | <b>0</b>  | <b>0</b>             |

| Concepto   | Estimado/<br>Aprobado | Devengado          | Recaudado/<br>Pagado |
|--|-----------------------|--------------------|----------------------|
| A1. Ingresos de Libre Disposición  | 117,859,000           | 82,198,590         | 82,198,590           |
| <b>A3.1 Financiamiento Neto con Fuente de Pago de Ingresos de Libre Disposición (A3.1 = F1 - G1)</b> | <b>0</b>              | <b>0</b>           | <b>0</b>             |
| F1. Financiamiento con Fuente de Pago de Ingresos de Libre Disposición                               | 0                     | 0                  | 0                    |
| G1. Amortización de la Deuda Pública con Gasto No Etiquetado   | 0                     | 0                  | 0                    |
| B1. Gasto No Etiquetado (sin incluir Amortización de la Deuda Pública)                               | 117,859,000           | 94,637,804         | 84,517,576           |
| C1. Remanentes de Ingresos de Libre Disposición aplicados en el periodo                              |                       | 0                  | 0                    |
| <b>V. Balance Presupuestario de Recursos Disponibles (V = A1 + A3.1 - B1 + C1)</b>                   | <b>0</b>              | <b>-12,439,214</b> | <b>-2,318,986</b>    |
| <b>VI. Balance Presupuestario de Recursos Disponibles sin Financiamiento Neto (VI = V - A3.1)</b>    | <b>0</b>              | <b>-12,439,214</b> | <b>-2,318,986</b>    |

| Concepto  | Estimado/ Aprobado | Devengado | Recaudado/<br>Pagado |
|---|--------------------|-----------|----------------------|
| A2. Transferencias Federales Etiquetadas  | 0                  | 0         | 0                    |
| A3.2 Financiamiento Neto con Fuente de Pago de Transferencias Federales Etiquetadas (A3.2 = F2 - G2)    | 0                  | 0         | 0                    |
| F2. Financiamiento con Fuente de Pago de Transferencias Federales Etiquetadas                           | 0                  | 0         | 0                    |
| G2. Amortización de la Deuda Pública con Gasto Etiquetado   | 0                  | 0         | 0                    |
| B2. Gasto Etiquetado (sin incluir Amortización de la Deuda Pública)                                     | 0                  | 0         | 0                    |
| C2. Remanentes de Transferencias Federales Etiquetadas aplicados en el periodo                          |                    | 0         | 0                    |
| <b>VII. Balance Presupuestario de Recursos Etiquetados (VII = A2 + A3.2 - B2 + C2)</b>                  | <b>0</b>           | <b>0</b>  | <b>0</b>             |
| <b>VIII. Balance Presupuestario de Recursos Etiquetados sin Financiamiento Neto (VIII = VII - A3.2)</b> | <b>0</b>           | <b>0</b>  | <b>0</b>             |

FIDEICOMISO DESARROLLOS INDUSTRIALES DE AGUASCALIENTES (a)

Estado Analítico de Ingresos Detallado - LDF

Del 1 de Enero al 31 de Diciembre de 2020 (b)

(PESOS)

| Concepto<br>(c)   | Ingreso            |                                |                    |                   |                   | Diferencia (e)     |
|---|--------------------|--------------------------------|--------------------|-------------------|-------------------|--------------------|
|   | Estimado (d)       | Ampliaciones/<br>(Reducciones) | Modificado         | Devengado         | Recaudado         |                    |
| <b>Ingresos de Libre Disposición</b>  |                    |                                |                    |                   |                   |                    |
| A. Impuestos  |                    |                                | 0                  |                   |                   | 0                  |
| B. Cuotas y Aportaciones de Seguridad Social  |                    |                                | 0                  |                   |                   | 0                  |
| C. Contribuciones de Mejoras  |                    |                                | 0                  |                   |                   | 0                  |
| D. Derechos   |                    |                                | 0                  |                   |                   | 0                  |
| E. Productos  | 0                  | 0                              | 0                  | 9,133,529         | 9,133,529         | 9,133,529          |
| F. Aprovechamientos   |                    |                                | 0                  |                   |                   | 0                  |
| G. Ingresos por Ventas de Bienes y Prestación Servicio  | 117,859,000        | 47,153,764                     | 165,012,764        | 73,065,061        | 73,065,061        | -44,793,939        |
| H. Participaciones<br>(H=h1+h2+h3+h4+h5+h6+h7+h8+h9+h10+h11)  | 0                  | 0                              | 0                  | 0                 | 0                 | 0                  |
| h1) Fondo General de Participaciones  |                    |                                | 0                  |                   |                   | 0                  |
| h2) Fondo de Fomento Municipal  |                    |                                | 0                  |                   |                   | 0                  |
| h3) Fondo de Fiscalización y Recaudación  |                    |                                | 0                  |                   |                   | 0                  |
| h4) Fondo de Compensación   |                    |                                | 0                  |                   |                   | 0                  |
| h5) Fondo de Extracción de Hidrocarburos  |                    |                                | 0                  |                   |                   | 0                  |
| h6) Impuesto Especial Sobre Producción y Servicios  |                    |                                | 0                  |                   |                   | 0                  |
| h7) 0.136% de la Recaudación Federal Participable   |                    |                                | 0                  |                   |                   | 0                  |
| h8) 3.17% Sobre Extracción de Petróleo  |                    |                                | 0                  |                   |                   | 0                  |
| h9) Gasolinas y Diésel  |                    |                                | 0                  |                   |                   | 0                  |
| h10) Fondo del Impuesto Sobre la Renta  |                    |                                | 0                  |                   |                   | 0                  |
| h11) Fondo de Estabilización de los Ingresos de las Entidades Federativas   |                    |                                | 0                  |                   |                   | 0                  |
| I. Incentivos Derivados de la Colaboración Fiscal<br>(I=i1+i2+i3+i4+i5)   | 0                  | 0                              | 0                  | 0                 | 0                 | 0                  |
| i1) Tenencia o Uso de Vehículos   |                    |                                | 0                  |                   |                   | 0                  |
| i2) Fondo de Compensación ISAN  |                    |                                | 0                  |                   |                   | 0                  |
| i3) Impuesto Sobre Automóviles Nuevos   |                    |                                | 0                  |                   |                   | 0                  |
| i4) Fondo de Compensación de Repecos-Intermedios  |                    |                                | 0                  |                   |                   | 0                  |
| i5) Otros Incentivos Económicos   |                    |                                | 0                  |                   |                   | 0                  |
| J. Transferencias y Asignaciones  |                    |                                | 0                  |                   |                   | 0                  |
| K. Convenios  | 0                  | 0                              | 0                  | 0                 | 0                 | 0                  |
| k1) Otros Convenios y Subsidios   |                    |                                | 0                  |                   |                   | 0                  |
| L. Otros Ingresos de Libre Disposición (L=l1+l2)  | 0                  | 0                              | 0                  | 0                 | 0                 | 0                  |
| l1) Participaciones en Ingresos Locales   |                    |                                | 0                  |                   |                   | 0                  |
| l2) Otros Ingresos de Libre Disposición   |                    |                                | 0                  |                   |                   | 0                  |
| <b>I. Total de Ingresos de Libre Disposición<br/>(I=A+B+C+D+E+F+G+H+I+J+K+L)</b>  | <b>117,859,000</b> | <b>47,153,764</b>              | <b>165,012,764</b> | <b>82,198,590</b> | <b>82,198,590</b> | <b>-35,660,410</b> |
| <b>Ingresos Excedentes de Ingresos de Libre Disposición</b>   |                    |                                |                    |                   |                   |                    |
| <b>Transferencias Federales Etiquetadas</b>   |                    |                                |                    |                   |                   |                    |
| A. Aportaciones (A=a1+a2+a3+a4+a5+a6+a7+a8)   | 0                  | 0                              | 0                  | 0                 | 0                 | 0                  |
| a1) Fondo de Aportaciones para la Nómina Educativa y Gasto Operativo  |                    |                                | 0                  |                   |                   | 0                  |
| a2) Fondo de Aportaciones para los Servicios de Salud   |                    |                                | 0                  |                   |                   | 0                  |
| a3) Fondo de Aportaciones para la Infraestructura Social  |                    |                                | 0                  |                   |                   | 0                  |
| a4) Fondo de Aportaciones para el Fortalecimiento de los Municipios y de las Demarcaciones Territoriales del Distrito Federal |                    |                                | 0                  |                   |                   | 0                  |
| a5) Fondo de Aportaciones Múltiples   |                    |                                | 0                  |                   |                   | 0                  |
| a6) Fondo de Aportaciones para la Educación Tecnológica y de Adultos  |                    |                                | 0                  |                   |                   | 0                  |
| a7) Fondo de Aportaciones para la Seguridad Pública de los Estados y del Distrito Federal                                     |                    |                                | 0                  |                   |                   | 0                  |
| a8) Fondo de Aportaciones para el Fortalecimiento de las Entidades Federativas  |                    |                                | 0                  |                   |                   | 0                  |
| B. Convenios (B=b1+b2+b3+b4)  | 0                  | 0                              | 0                  | 0                 | 0                 | 0                  |
| b1) Convenios de Protección Social en Salud   |                    |                                | 0                  |                   |                   | 0                  |
| b2) Convenios de Descentralización  |                    |                                | 0                  |                   |                   | 0                  |
| b3) Convenios de Reasignación   |                    |                                | 0                  |                   |                   | 0                  |
| b4) Otros Convenios y Subsidios   |                    |                                | 0                  |                   |                   | 0                  |
| C. Fondos Distintos de Aportaciones (C=c1+c2)   | 0                  | 0                              | 0                  | 0                 | 0                 | 0                  |
| c1) Fondo para Entidades Federativas y Municipios Productores de Hidrocarburos  |                    |                                | 0                  |                   |                   | 0                  |
| c2) Fondo Minero  |                    |                                | 0                  |                   |                   | 0                  |
| D. Transferencias, Asignaciones, Subsidios y Subvenciones, y Pensiones y Jubilaciones   |                    |                                | 0                  |                   |                   | 0                  |



**FIDEICOMISO DESARROLLOS INDUSTRIALES DE AGUASCALIENTES (a)**  
**Estado Analítico de Ingresos Detallado - LDF**  
**Del 1 de Enero al 31 de Diciembre de 2020 (b)**  
**(PESOS)**

| Concepto<br>(c)   | Ingreso      |                                |             |            |            | Diferencia (e) |
|---|--------------|--------------------------------|-------------|------------|------------|----------------|
|   | Estimado (d) | Ampliaciones/<br>(Reducciones) | Modificado  | Devengado  | Recaudado  |                |
| E. Otras Transferencias Federales Etiquetadas   |              |                                | 0           |            |            | 0              |
| II. Total de Transferencias Federales Etiquetadas (II = A + B + C + D + E)                          | 0            | 0                              | 0           | 0          | 0          | 0              |
| III. Ingresos Derivados de Financiamientos (III = A)  | 0            | 0                              | 0           | 0          | 0          | 0              |
| A. Ingresos Derivados de Financiamientos  |              |                                | 0           |            |            | 0              |
| IV. Total de Ingresos (IV = I + II + III)   | 117,859,000  | 47,153,764                     | 165,012,764 | 82,198,590 | 82,198,590 | -35,660,410    |
| <b>Datos Informativos</b>   |              |                                |             |            |            |                |
| 1. Ingresos Derivados de Financiamientos con Fuente de Pago de Ingresos de Libre Disposición        |              |                                | 0           |            |            | 0              |
| 2. Ingresos Derivados de Financiamientos con Fuente de Pago de Transferencias Federales Etiquetadas |              |                                | 0           |            |            | 0              |
| 3. Ingresos Derivados de Financiamientos (3 = 1 + 2)  | 0            | 0                              | 0           | 0          | 0          | 0              |

**FIDEICOMISO DESARROLLOS INDUSTRIALES DE AGUASCALIENTES (a)**  
**Estado Analítico del Ejercicio del Presupuesto de Egresos Detallado - LDF**  
**Clasificación por Objeto del Gasto (Capítulo y Concepto)**  
**Del 1 de Enero al 31 de Diciembre de 2020 (b)**  
**(PESOS)**

| Concepto (c)  | Egresos            |                                |                    |                   |                   | Subejercicio (e)  |
|---|--------------------|--------------------------------|--------------------|-------------------|-------------------|-------------------|
|   | Aprobado (d)       | Ampliaciones/<br>(Reducciones) | Modificado         | Devengado         | Pagado            |                   |
| <b>I. Gasto No Etiquetado (I=A+B+C+D+E+F+G+H+I)</b>   | <b>117,859,000</b> | <b>47,153,764</b>              | <b>165,012,764</b> | <b>94,637,804</b> | <b>84,517,576</b> | <b>70,374,960</b> |
| <b>A. Servicios Personales (A=a1+a2+a3+a4+a5+a6+a7)</b>   | <b>14,332,354</b>  | <b>0</b>                       | <b>14,332,354</b>  | <b>12,134,183</b> | <b>11,898,034</b> | <b>2,198,171</b>  |
| a1) Remuneraciones al Personal de Carácter Permanente   | 9,136,420          | -7,000                         | 9,129,420          | 8,207,644         | 8,207,644         | 921,776           |
| a2) Remuneraciones al Personal de Carácter Transitorio  |                    |                                | 0                  | 0                 | 0                 | 0                 |
| a3) Remuneraciones Adicionales y Especiales   | 1,575,720          | 69,735                         | 1,645,455          | 1,459,229         | 1,459,229         | 186,226           |
| a4) Seguridad Social  | 2,710,009          | 0                              | 2,710,009          | 2,308,202         | 2,072,054         | 401,806           |
| a5) Otras Prestaciones Sociales y Económicas  | 698,604            | 0                              | 698,604            | 103,620           | 103,620           | 594,984           |
| a6) Previsiones   | 179,602            | -96,222                        | 83,380             | 0                 | 0                 | 93,379            |
| a7) Pago de Estímulos a Servidores Públicos   | 32,000             | 23,487                         | 55,487             | 55,487            | 55,487            | 0                 |
| <b>B. Materiales y Suministros (B=b1+b2+b3+b4+b5+b6+b7+b8+b9)</b>                               | <b>1,878,583</b>   | <b>-286,909</b>                | <b>1,591,683</b>   | <b>1,521,869</b>  | <b>1,521,869</b>  | <b>69,814</b>     |
| b1) Materiales de Administración, Emisión de Documentos y Artículos Oficiales                   | 108,100            | -707                           | 107,393            | 105,171           | 105,171           | 2,222             |
| b2) Alimentos y Utensilios  | 160,896            | -136,620                       | 24,276             | 18,655            | 18,655            | 5,621             |
| b3) Materias Primas y Materiales de Producción y Comercialización                               | 0                  | 1,900                          | 1,900              | 1,900             | 1,900             | 0                 |
| b4) Materiales y Artículos de Construcción y de Reparación                                      | 710,004            | -68,695                        | 641,308            | 612,107           | 612,107           | 29,201            |
| b5) Productos Químicos, Farmacéuticos y de Laboratorio  | 67,800             | -35,550                        | 32,250             | 26,096            | 26,096            | 6,154             |
| b6) Combustibles, Lubricantes y Aditivos  | 549,704            | -205,030                       | 344,674            | 328,576           | 328,576           | 16,098            |
| b7) Vestuario, Blancos, Prendas de Protección y Artículos Deportivos                            | 42,600             | 44,980                         | 87,580             | 86,831            | 86,831            | 749               |
| b8) Materiales y Suministros Para Seguridad   | 2,400              | -1,000                         | 1,400              | 0                 | 0                 | 1,400             |
| b9) Herramientas, Refacciones y Accesorios Menores  | 237,079            | 113,823                        | 350,902            | 342,532           | 342,532           | 8,370             |
| <b>C. Servicios Generales (C=c1+c2+c3+c4+c5+c6+c7+c8+c9)</b>                                    | <b>58,000,258</b>  | <b>2,686,900</b>               | <b>60,687,158</b>  | <b>60,543,776</b> | <b>50,659,696</b> | <b>143,382</b>    |
| c1) Servicios Básicos   | 50,229,633         | 2,114,985                      | 52,344,618         | 52,321,743        | 42,520,672        | 22,876            |
| c2) Servicios de Arrendamiento  | 747,800            | -46,017                        | 701,783            | 696,992           | 696,992           | 4,791             |
| c3) Servicios Profesionales, Científicos, Técnicos y Otros Servicios                            | 2,038,824          | -369,666                       | 1,669,158          | 1,655,035         | 1,615,035         | 14,123            |
| c4) Servicios Financieros, Bancarios y Comerciales  | 97,600             | 318,113                        | 415,713            | 411,445           | 411,445           | 4,268             |
| c5) Servicios de Instalación, Reparación, Mantenimiento y Conservación                          | 2,496,888          | -496,019                       | 2,000,869          | 1,988,001         | 1,988,001         | 12,868            |
| c6) Servicios de Comunicación Social y Publicidad   | 146,400            | -132,500                       | 13,900             | 11,752            | 11,752            | 2,148             |
| c7) Servicios de Traslado y Viáticos  | 138,152            | -116,295                       | 21,857             | 2,378             | 2,378             | 19,479            |
| c8) Servicios Oficiales   | 98,000             | -32,010                        | 65,990             | 61,418            | 61,418            | 4,572             |
| c9) Otros Servicios Generales   | 2,006,961          | 1,446,309                      | 3,453,270          | 3,395,013         | 3,352,004         | 58,257            |
| <b>D. Transferencias, Asignaciones, Subsidios y Otras Ayudas (D=d1+d2+d3+d4+d5+d6+d7+d8+d9)</b> | <b>0</b>           | <b>0</b>                       | <b>0</b>           | <b>0</b>          | <b>0</b>          | <b>0</b>          |
| d1) Transferencias Internas y Asignaciones al Sector Público                                    |                    |                                | 0                  | 0                 | 0                 | 0                 |
| d2) Transferencias al Resto del Sector Público  |                    |                                | 0                  | 0                 | 0                 | 0                 |
| d3) Subsidios y Subvenciones  |                    |                                | 0                  | 0                 | 0                 | 0                 |
| d4) Ayudas Sociales   |                    |                                | 0                  | 0                 | 0                 | 0                 |
| d5) Pensiones y Jubilaciones  |                    |                                | 0                  | 0                 | 0                 | 0                 |
| d6) Transferencias a Fideicomisos, Mandatos y Otros Análogos                                    |                    |                                | 0                  | 0                 | 0                 | 0                 |
| d7) Transferencias a la Seguridad Social  |                    |                                | 0                  | 0                 | 0                 | 0                 |
| d8) Donativos   |                    |                                | 0                  | 0                 | 0                 | 0                 |
| d9) Transferencias al Exterior  |                    |                                | 0                  | 0                 | 0                 | 0                 |
| <b>E. Bienes Muebles, Inmuebles o Intangibles (E=e1+e2+e3+e4+e5+e6+e7+e8+e9)</b>                | <b>18,247,805</b>  | <b>0</b>                       | <b>18,247,805</b>  | <b>377,707</b>    | <b>377,707</b>    | <b>17,870,098</b> |
| e1) Mobiliario y Equipo de Administración   | 47,200             | 55,607                         | 102,807            | 79,207            | 79,207            | 23,600            |
| e2) Mobiliario y Equipo Educativo y Recreativo  | 0                  | 65,130                         | 65,130             | 49,030            | 49,030            | 16,100            |
| e3) Equipo e Instrumental Médico y de Laboratorio   |                    |                                | 0                  | 0                 | 0                 | 0                 |
| e4) Vehículos y Equipo de Transporte  | 320,000            | 0                              | 320,000            | 217,414           | 217,414           | 102,586           |
| e5) Equipo de Defensa y Seguridad   |                    |                                | 0                  | 0                 | 0                 | 0                 |
| e6) Maquinaria, Otros Equipos y Herramientas  | 300,005            | 0                              | 300,005            | 32,056            | 32,056            | 267,949           |
| e7) Activos Biológicos  |                    |                                | 0                  | 0                 | 0                 | 0                 |
| e8) Bienes Inmuebles  | 17,580,600         | -120,737                       | 17,459,863         | 0                 | 0                 | 17,459,863        |
| e9) Activos Intangibles   |                    |                                | 0                  | 0                 | 0                 | 0                 |
| <b>F. Inversión Pública (F=f1+f2+f3)</b>  | <b>25,400,000</b>  | <b>44,753,764</b>              | <b>70,153,764</b>  | <b>20,060,270</b> | <b>20,060,270</b> | <b>50,093,494</b> |
| f1) Obra Pública en Bienes de Dominio Público   | 25,400,000         | 44,753,764                     | 70,153,764         | 20,060,270        | 20,060,270        | 50,093,494        |
| f2) Obra Pública en Bienes Propios  |                    |                                | 0                  | 0                 | 0                 | 0                 |
| f3) Proyectos Productivos y Acciones de Fomento   |                    |                                | 0                  | 0                 | 0                 | 0                 |
| <b>G. Inversiones Financieras y Otras Provisiones (G=g1+g2+g3+g4+g5+g6+g7)</b>                  | <b>0</b>           | <b>0</b>                       | <b>0</b>           | <b>0</b>          | <b>0</b>          | <b>0</b>          |
| g1) Inversiones Para el Fomento de Actividades Productivas                                      |                    |                                | 0                  | 0                 | 0                 | 0                 |
| g2) Acciones y Participaciones de Capital   |                    |                                | 0                  | 0                 | 0                 | 0                 |
| g3) Compra de Títulos y Valores   |                    |                                | 0                  | 0                 | 0                 | 0                 |
| g4) Concesión de Préstamos  |                    |                                | 0                  | 0                 | 0                 | 0                 |
| g5) Inversiones en Fideicomisos, Mandatos y Otros Análogos                                      |                    |                                | 0                  | 0                 | 0                 | 0                 |
| Fideicomiso de Desastres Naturales (Informativo)  |                    |                                | 0                  | 0                 | 0                 | 0                 |
| g6) Otras Inversiones Financieras   |                    |                                | 0                  | 0                 | 0                 | 0                 |
| g7) Provisiones para Contingencias y Otras Erogaciones Especiales                               |                    |                                | 0                  | 0                 | 0                 | 0                 |
| <b>H. Participaciones y Aportaciones (H=h1+h2+h3)</b>   | <b>0</b>           | <b>0</b>                       | <b>0</b>           | <b>0</b>          | <b>0</b>          | <b>0</b>          |
| h1) Participaciones   |                    |                                | 0                  | 0                 | 0                 | 0                 |
| h2) Aportaciones  |                    |                                | 0                  | 0                 | 0                 | 0                 |
| h3) Convenios   |                    |                                | 0                  | 0                 | 0                 | 0                 |
| <b>I. Deuda Pública (I=i1+i2+i3+i4+i5+i6+i7)</b>  | <b>0</b>           | <b>0</b>                       | <b>0</b>           | <b>0</b>          | <b>0</b>          | <b>0</b>          |
| i1) Amortización de la Deuda Pública  |                    |                                | 0                  | 0                 | 0                 | 0                 |
| i2) Intereses de la Deuda Pública   |                    |                                | 0                  | 0                 | 0                 | 0                 |
| i3) Comisiones de la Deuda Pública  |                    |                                | 0                  | 0                 | 0                 | 0                 |
| i4) Gastos de la Deuda Pública  |                    |                                | 0                  | 0                 | 0                 | 0                 |
| i5) Costo por Coberturas  |                    |                                | 0                  | 0                 | 0                 | 0                 |
| i6) Apoyos Financieros  |                    |                                | 0                  | 0                 | 0                 | 0                 |
| i7) Adeudos de Ejercicios Fiscales Anteriores (ADEFAS)  |                    |                                | 0                  | 0                 | 0                 | 0                 |

**FIDEICOMISO DESARROLLOS INDUSTRIALES DE AGUASCALIENTES (a)**  
**Estado Analítico del Ejercicio del Presupuesto de Egresos Detallado - LDF**  
**Clasificación por Objeto del Gasto (Capítulo y Concepto)**  
**Del 1 de Enero al 31 de Diciembre de 2020 (b)**  
**(PESOS)**

| Concepto (c)  | Egresos      |                                |             |            |            | Subejercicio (e) |
|---|--------------|--------------------------------|-------------|------------|------------|------------------|
|   | Aprobado (d) | Ampliaciones/<br>(Reducciones) | Modificado  | Devengado  | Pagado     |                  |
| <b>II. Gasto Etiquetado (II=A+B+C+D+E+F+G+H+I)</b>  | 0            | 0                              | 0           | 0          | 0          | 0                |
| <b>A. Servicios Personales (A=a1+a2+a3+a4+a5+a6+a7)</b>   | 0            | 0                              | 0           | 0          | 0          | 0                |
| a1) Remuneraciones al Personal de Carácter Permanente   | 0            | 0                              | 0           | 0          | 0          | 0                |
| a2) Remuneraciones al Personal de Carácter Transitorio  | 0            | 0                              | 0           | 0          | 0          | 0                |
| a3) Remuneraciones Adicionales y Especiales   | 0            | 0                              | 0           | 0          | 0          | 0                |
| a4) Seguridad Social  | 0            | 0                              | 0           | 0          | 0          | 0                |
| a5) Otras Prestaciones Sociales y Económicas  | 0            | 0                              | 0           | 0          | 0          | 0                |
| a6) Previsiones   | 0            | 0                              | 0           | 0          | 0          | 0                |
| a7) Pago de Estímulos a Servidores Públicos   | 0            | 0                              | 0           | 0          | 0          | 0                |
| <b>B. Materiales y Suministros (B=b1+b2+b3+b4+b5+b6+b7+b8+b9)</b>                               | 0            | 0                              | 0           | 0          | 0          | 0                |
| b1) Materiales de Administración, Emisión de Documentos y Artículos Oficiales                   | 0            | 0                              | 0           | 0          | 0          | 0                |
| b2) Alimentos y Utensilios  | 0            | 0                              | 0           | 0          | 0          | 0                |
| b3) Materias Primas y Materiales de Producción y Comercialización                               | 0            | 0                              | 0           | 0          | 0          | 0                |
| b4) Materiales y Artículos de Construcción y de Reparación                                      | 0            | 0                              | 0           | 0          | 0          | 0                |
| b5) Productos Químicos, Farmacéuticos y de Laboratorio  | 0            | 0                              | 0           | 0          | 0          | 0                |
| b6) Combustibles, Lubricantes y Aditivos  | 0            | 0                              | 0           | 0          | 0          | 0                |
| b7) Vestuario, Blancos, Prendas de Protección y Artículos Deportivos                            | 0            | 0                              | 0           | 0          | 0          | 0                |
| b8) Materiales y Suministros Para Seguridad   | 0            | 0                              | 0           | 0          | 0          | 0                |
| b9) Herramientas, Relaciones y Accesorios Menores   | 0            | 0                              | 0           | 0          | 0          | 0                |
| <b>C. Servicios Generales (C=c1+c2+c3+c4+c5+c6+c7+c8+c9)</b>                                    | 0            | 0                              | 0           | 0          | 0          | 0                |
| c1) Servicios Básicos   | 0            | 0                              | 0           | 0          | 0          | 0                |
| c2) Servicios de Arrendamiento  | 0            | 0                              | 0           | 0          | 0          | 0                |
| c3) Servicios Profesionales, Científicos, Técnicos y Otros Servicios                            | 0            | 0                              | 0           | 0          | 0          | 0                |
| c4) Servicios Financieros, Bancarios y Comerciales  | 0            | 0                              | 0           | 0          | 0          | 0                |
| c5) Servicios de Instalación, Reparación, Mantenimiento y Conservación                          | 0            | 0                              | 0           | 0          | 0          | 0                |
| c6) Servicios de Comunicación Social y Publicidad   | 0            | 0                              | 0           | 0          | 0          | 0                |
| c7) Servicios de Traslado y Viáticos  | 0            | 0                              | 0           | 0          | 0          | 0                |
| c8) Servicios Oficiales   | 0            | 0                              | 0           | 0          | 0          | 0                |
| c9) Otros Servicios Generales   | 0            | 0                              | 0           | 0          | 0          | 0                |
| <b>D. Transferencias, Asignaciones, Subsidios y Otras Ayudas (D=d1+d2+d3+d4+d5+d6+d7+d8+d9)</b> | 0            | 0                              | 0           | 0          | 0          | 0                |
| d1) Transferencias Internas y Asignaciones al Sector Público                                    | 0            | 0                              | 0           | 0          | 0          | 0                |
| d2) Transferencias al Resto del Sector Público  | 0            | 0                              | 0           | 0          | 0          | 0                |
| d3) Subsidios y Subvenciones  | 0            | 0                              | 0           | 0          | 0          | 0                |
| d4) Ayudas Sociales   | 0            | 0                              | 0           | 0          | 0          | 0                |
| d5) Pensiones y Jubilaciones  | 0            | 0                              | 0           | 0          | 0          | 0                |
| d6) Transferencias a Fideicomisos, Mandatos y Otros Análogos                                    | 0            | 0                              | 0           | 0          | 0          | 0                |
| d7) Transferencias a la Seguridad Social  | 0            | 0                              | 0           | 0          | 0          | 0                |
| d8) Donativos   | 0            | 0                              | 0           | 0          | 0          | 0                |
| d9) Transferencias al Exterior  | 0            | 0                              | 0           | 0          | 0          | 0                |
| <b>E. Bienes Muebles, Inmuebles e Intangibles (E=e1+e2+e3+e4+e5+e6+e7+e8+e9)</b>                | 0            | 0                              | 0           | 0          | 0          | 0                |
| e1) Mobiliario y Equipo de Administración   | 0            | 0                              | 0           | 0          | 0          | 0                |
| e2) Mobiliario y Equipo Educativo y Recreativo  | 0            | 0                              | 0           | 0          | 0          | 0                |
| e3) Equipo e Instrumental Médico y de Laboratorio   | 0            | 0                              | 0           | 0          | 0          | 0                |
| e4) Vehículos y Equipo de Transporte  | 0            | 0                              | 0           | 0          | 0          | 0                |
| e5) Equipo de Defensa y Seguridad   | 0            | 0                              | 0           | 0          | 0          | 0                |
| e6) Maquinaria, Otros Equipos y Herramientas  | 0            | 0                              | 0           | 0          | 0          | 0                |
| e7) Activos Biológicos  | 0            | 0                              | 0           | 0          | 0          | 0                |
| e8) Bienes Inmuebles  | 0            | 0                              | 0           | 0          | 0          | 0                |
| e9) Activos Intangibles   | 0            | 0                              | 0           | 0          | 0          | 0                |
| <b>F. Inversión Pública (F=f1+f2+f3)</b>  | 0            | 0                              | 0           | 0          | 0          | 0                |
| f1) Obra Pública en Bienes de Dominio Público   | 0            | 0                              | 0           | 0          | 0          | 0                |
| f2) Obra Pública en Bienes Propios  | 0            | 0                              | 0           | 0          | 0          | 0                |
| f3) Proyectos Productivos y Acciones de Fomento   | 0            | 0                              | 0           | 0          | 0          | 0                |
| <b>G. Inversiones Financieras y Otras Provisiones (G=g1+g2+g3+g4+g5+g6+g7)</b>                  | 0            | 0                              | 0           | 0          | 0          | 0                |
| g1) Inversiones Para el Fomento de Actividades Productivas                                      | 0            | 0                              | 0           | 0          | 0          | 0                |
| g2) Acciones y Participaciones de Capital   | 0            | 0                              | 0           | 0          | 0          | 0                |
| g3) Compra de Títulos y Valores   | 0            | 0                              | 0           | 0          | 0          | 0                |
| g4) Concesión de Préstamos  | 0            | 0                              | 0           | 0          | 0          | 0                |
| g5) Inversiones en Fideicomisos, Mandatos y Otros Análogos                                      | 0            | 0                              | 0           | 0          | 0          | 0                |
| Fideicomiso de Desastres Naturales (Informativo)  | 0            | 0                              | 0           | 0          | 0          | 0                |
| g6) Otras Inversiones Financieras   | 0            | 0                              | 0           | 0          | 0          | 0                |
| g7) Provisiones para Contingencias y Otras Erogaciones Especiales                               | 0            | 0                              | 0           | 0          | 0          | 0                |
| <b>H. Participaciones y Aportaciones (H=h1+h2+h3)</b>   | 0            | 0                              | 0           | 0          | 0          | 0                |
| h1) Participaciones   | 0            | 0                              | 0           | 0          | 0          | 0                |
| h2) Aportaciones  | 0            | 0                              | 0           | 0          | 0          | 0                |
| h3) Convenios   | 0            | 0                              | 0           | 0          | 0          | 0                |
| <b>I. Deuda Pública (I=i1+i2+i3+i4+i5+i6+i7)</b>  | 0            | 0                              | 0           | 0          | 0          | 0                |
| i1) Amortización de la Deuda Pública  | 0            | 0                              | 0           | 0          | 0          | 0                |
| i2) Intereses de la Deuda Pública   | 0            | 0                              | 0           | 0          | 0          | 0                |
| i3) Comisiones de la Deuda Pública  | 0            | 0                              | 0           | 0          | 0          | 0                |
| i4) Gastos de la Deuda Pública  | 0            | 0                              | 0           | 0          | 0          | 0                |
| i5) Costo por Coberturas  | 0            | 0                              | 0           | 0          | 0          | 0                |
| i6) Apoyos Financieros  | 0            | 0                              | 0           | 0          | 0          | 0                |
| i7) Adeudos de Ejercicios Fiscales Anteriores (ADEFAS)  | 0            | 0                              | 0           | 0          | 0          | 0                |
| <b>III. Total de Egresos (III = I + II)</b>   | 117,859,000  | 47,153,764                     | 165,012,764 | 94,637,804 | 84,517,576 | 70,374,960       |



**FIDEICOMISO DESARROLLOS INDUSTRIALES DE AGUASCALIENTES (a)**  
**Estado Analítico del Ejercicio del Presupuesto de Egresos Detallado - LDF**  
**Clasificación Funcional (Finalidad y Función)**  
**Del 1 de Enero al 31 de Diciembre de 2020 (b)**  
**(PESOS)**

| Concepto (c)  | Egresos            |                             |                    |                   |                   | Subejercicio (e)  |
|---|--------------------|-----------------------------|--------------------|-------------------|-------------------|-------------------|
|   | Aprobado (d)       | Ampliaciones/ (Reducciones) | Modificado         | Devengado         | Pagado            |                   |
| <b>I. Gasto No Etiquetado (I=A+B+C+D)</b>   | <b>117,859,000</b> | <b>47,153,764</b>           | <b>165,012,764</b> | <b>94,637,804</b> | <b>84,517,576</b> | <b>70,374,960</b> |
| <b>A. Gobierno (A=a1+a2+a3+a4+a5+a6+a7+a8)</b>  | <b>0</b>           | <b>0</b>                    | <b>0</b>           | <b>0</b>          | <b>0</b>          | <b>0</b>          |
| a1) Legislación   | 0                  | 0                           | 0                  | 0                 | 0                 | 0                 |
| a2) Justicia  | 0                  | 0                           | 0                  | 0                 | 0                 | 0                 |
| a3) Coordinación de la Política de Gobierno   | 0                  | 0                           | 0                  | 0                 | 0                 | 0                 |
| a4) Relaciones Exteriores   | 0                  | 0                           | 0                  | 0                 | 0                 | 0                 |
| a5) Asuntos Financieros y Hacendarios   | 0                  | 0                           | 0                  | 0                 | 0                 | 0                 |
| a6) Seguridad Nacional  | 0                  | 0                           | 0                  | 0                 | 0                 | 0                 |
| a7) Asuntos de Orden Público y de Seguridad Interior  | 0                  | 0                           | 0                  | 0                 | 0                 | 0                 |
| a8) Otros Servicios Generales   | 0                  | 0                           | 0                  | 0                 | 0                 | 0                 |
| <b>B. Desarrollo Social (B=b1+b2+b3+b4+b5+b6+b7)</b>  | <b>0</b>           | <b>0</b>                    | <b>0</b>           | <b>0</b>          | <b>0</b>          | <b>0</b>          |
| b1) Protección Ambiental  | 0                  | 0                           | 0                  | 0                 | 0                 | 0                 |
| b2) Vivienda y Servicios a la Comunidad   | 0                  | 0                           | 0                  | 0                 | 0                 | 0                 |
| b3) Salud   | 0                  | 0                           | 0                  | 0                 | 0                 | 0                 |
| b4) Recreación, Cultura y Otras Manifestaciones Sociales  | 0                  | 0                           | 0                  | 0                 | 0                 | 0                 |
| b5) Educación   | 0                  | 0                           | 0                  | 0                 | 0                 | 0                 |
| b6) Protección Social   | 0                  | 0                           | 0                  | 0                 | 0                 | 0                 |
| b7) Otros Asuntos Sociales  | 0                  | 0                           | 0                  | 0                 | 0                 | 0                 |
| <b>C. Desarrollo Económico (C=c1+c2+c3+c4+c5+c6+c7+c8+c9)</b>                                     | <b>117,859,000</b> | <b>47,153,764</b>           | <b>165,012,764</b> | <b>94,637,804</b> | <b>84,517,576</b> | <b>70,374,960</b> |
| c1) Asuntos Económicos, Comerciales y Laborales en General  | 0                  | 0                           | 0                  | 0                 | 0                 | 0                 |
| c2) Agropecuaria, Silvicultura, Pesca y Caza  | 0                  | 0                           | 0                  | 0                 | 0                 | 0                 |
| c3) Combustibles y Energía  | 0                  | 0                           | 0                  | 0                 | 0                 | 0                 |
| c4) Minería, Manufacturas y Construcción  | 0                  | 0                           | 0                  | 0                 | 0                 | 0                 |
| c5) Transporte  | 0                  | 0                           | 0                  | 0                 | 0                 | 0                 |
| c6) Comunicaciones  | 0                  | 0                           | 0                  | 0                 | 0                 | 0                 |
| c7) Turismo   | 0                  | 0                           | 0                  | 0                 | 0                 | 0                 |
| c8) Ciencia, Tecnología e Innovación  | 0                  | 0                           | 0                  | 0                 | 0                 | 0                 |
| c9) Otras Industrias y Otros Asuntos Económicos   | 117,859,000        | 47,153,764                  | 165,012,764        | 94,637,804        | 84,517,576        | 70,374,960        |
| <b>D. Otras No Clasificadas en Funciones Anteriores (D=d1+d2+d3+d4)</b>                           | <b>0</b>           | <b>0</b>                    | <b>0</b>           | <b>0</b>          | <b>0</b>          | <b>0</b>          |
| d1) Transacciones de la Deuda Pública / Costo Financiero de la Deuda                              | 0                  | 0                           | 0                  | 0                 | 0                 | 0                 |
| d2) Transferencias, Participaciones y Aportaciones Entre Diferentes Niveles y Ordenes de Gobierno | 0                  | 0                           | 0                  | 0                 | 0                 | 0                 |
| d3) Saneamiento del Sistema Financiero  | 0                  | 0                           | 0                  | 0                 | 0                 | 0                 |
| d4) Adeudos de Ejercicios Fiscales Anteriores   | 0                  | 0                           | 0                  | 0                 | 0                 | 0                 |
| <b>II. Gasto Etiquetado (II=A+B+C+D)</b>  | <b>0</b>           | <b>0</b>                    | <b>0</b>           | <b>0</b>          | <b>0</b>          | <b>0</b>          |
| <b>A. Gobierno (A=a1+a2+a3+a4+a5+a6+a7+a8)</b>  | <b>0</b>           | <b>0</b>                    | <b>0</b>           | <b>0</b>          | <b>0</b>          | <b>0</b>          |
| a1) Legislación   | 0                  | 0                           | 0                  | 0                 | 0                 | 0                 |
| a2) Justicia  | 0                  | 0                           | 0                  | 0                 | 0                 | 0                 |
| a3) Coordinación de la Política de Gobierno   | 0                  | 0                           | 0                  | 0                 | 0                 | 0                 |
| a4) Relaciones Exteriores   | 0                  | 0                           | 0                  | 0                 | 0                 | 0                 |
| a5) Asuntos Financieros y Hacendarios   | 0                  | 0                           | 0                  | 0                 | 0                 | 0                 |
| a6) Seguridad Nacional  | 0                  | 0                           | 0                  | 0                 | 0                 | 0                 |
| a7) Asuntos de Orden Público y de Seguridad Interior  | 0                  | 0                           | 0                  | 0                 | 0                 | 0                 |
| a8) Otros Servicios Generales   | 0                  | 0                           | 0                  | 0                 | 0                 | 0                 |
| <b>B. Desarrollo Social (B=b1+b2+b3+b4+b5+b6+b7)</b>  | <b>0</b>           | <b>0</b>                    | <b>0</b>           | <b>0</b>          | <b>0</b>          | <b>0</b>          |
| b1) Protección Ambiental  | 0                  | 0                           | 0                  | 0                 | 0                 | 0                 |
| b2) Vivienda y Servicios a la Comunidad   | 0                  | 0                           | 0                  | 0                 | 0                 | 0                 |
| b3) Salud   | 0                  | 0                           | 0                  | 0                 | 0                 | 0                 |
| b4) Recreación, Cultura y Otras Manifestaciones Sociales  | 0                  | 0                           | 0                  | 0                 | 0                 | 0                 |
| b5) Educación   | 0                  | 0                           | 0                  | 0                 | 0                 | 0                 |
| b6) Protección Social   | 0                  | 0                           | 0                  | 0                 | 0                 | 0                 |
| b7) Otros Asuntos Sociales  | 0                  | 0                           | 0                  | 0                 | 0                 | 0                 |
| <b>C. Desarrollo Económico (C=c1+c2+c3+c4+c5+c6+c7+c8+c9)</b>                                     | <b>0</b>           | <b>0</b>                    | <b>0</b>           | <b>0</b>          | <b>0</b>          | <b>0</b>          |
| c1) Asuntos Económicos, Comerciales y Laborales en General  | 0                  | 0                           | 0                  | 0                 | 0                 | 0                 |
| c2) Agropecuaria, Silvicultura, Pesca y Caza  | 0                  | 0                           | 0                  | 0                 | 0                 | 0                 |
| c3) Combustibles y Energía  | 0                  | 0                           | 0                  | 0                 | 0                 | 0                 |
| c4) Minería, Manufacturas y Construcción  | 0                  | 0                           | 0                  | 0                 | 0                 | 0                 |
| c5) Transporte  | 0                  | 0                           | 0                  | 0                 | 0                 | 0                 |
| c6) Comunicaciones  | 0                  | 0                           | 0                  | 0                 | 0                 | 0                 |
| c7) Turismo   | 0                  | 0                           | 0                  | 0                 | 0                 | 0                 |
| c8) Ciencia, Tecnología e Innovación  | 0                  | 0                           | 0                  | 0                 | 0                 | 0                 |
| c9) Otras Industrias y Otros Asuntos Económicos   | 0                  | 0                           | 0                  | 0                 | 0                 | 0                 |

FIDEICOMISO DESARROLLOS INDUSTRIALES DE AGUASCALIENTES (a)  
 Estado Analítico del Ejercicio del Presupuesto de Egresos Detallado - LDF  
 Clasificación Funcional (Finalidad y Función)  
 Del 1 de Enero al 31 de Diciembre de 2020 (b)  
 (PESOS)

| Concepto (c)  | Egresos      |                             |             |            |            | Subejercicio (e) |
|---|--------------|-----------------------------|-------------|------------|------------|------------------|
|   | Aprobado (d) | Ampliaciones/ (Reducciones) | Modificado  | Devengado  | Pagado     |                  |
| D. Otras No Clasificadas en Funciones Anteriores (D=d1+d2+d3+d4)                                  | 0            | 0                           | 0           | 0          | 0          | 0                |
| d1) Transacciones de la Deuda Publica / Costo Financiero de la Deuda                              |              |                             | 0           |            |            | 0                |
| d2) Transferencias, Participaciones y Aportaciones Entre Diferentes Niveles y Ordenes de Gobierno |              |                             | 0           |            |            | 0                |
| d3) Saneamiento del Sistema Financiero  |              |                             | 0           |            |            | 0                |
| d4) Adeudos de Ejercicios Fiscales Anteriores   |              |                             | 0           |            |            | 0                |
| III. Total de Egresos (III = I + II)  | 117,859,000  | 47,153,764                  | 165,012,764 | 94,637,804 | 84,517,576 | 70,374,960       |



**FDIA**  
**FIDEICOMISO**  
**DESARROLLOS INDUSTRIALES**  
**DE AGUASCALIENTES**  
**Contigo al 100**

**FIDEICOMISO DESARROLLOS INDUSTRIALES DE AGUASCALIENTES (a)**  
**Estado Analítico del Ejercicio del Presupuesto de Egresos Detallado - LDF**  
**Clasificación de Servicios Personales por Categoría**  
**Del 1 de Enero al 31 de Diciembre de 2020 (b)**  
**(PESOS)**

| Concepto (c)  | Egresos           |                                |                   |                   |                   | Subejercicio (e) |
|---|-------------------|--------------------------------|-------------------|-------------------|-------------------|------------------|
|   | Aprobado (d)      | Ampliaciones/<br>(Reducciones) | Modificado        | Devengado         | Pagado            |                  |
| <b>I. Gasto No Etiquetado (I=A+B+C+D+E+F)</b>   | <b>14,332,354</b> | <b>0</b>                       | <b>14,332,354</b> | <b>12,134,183</b> | <b>11,898,034</b> | <b>2,198,171</b> |
| A. Personal Administrativo y de Servicio Público  | 14,332,354        | 0                              | 14,332,354        | 12,134,183        | 11,898,034        | 2,198,171        |
| B. Magisterio   |                   |                                | 0                 |                   |                   | 0                |
| C. Servicios de Salud (C=c1+c2)   | 0                 | 0                              | 0                 | 0                 | 0                 | 0                |
| c1) Personal Administrativo   |                   |                                | 0                 |                   |                   | 0                |
| c2) Personal Médico, Paramédico y afín  |                   |                                | 0                 |                   |                   | 0                |
| D. Seguridad Pública  |                   |                                | 0                 |                   |                   | 0                |
| E. Gastos asociados a la implementación de nuevas leyes federales o reformas a las mismas (E = e1 + e2) | 0                 | 0                              | 0                 | 0                 | 0                 | 0                |
| e1) Nombre del Programa o Ley 1   |                   |                                | 0                 |                   |                   | 0                |
| e2) Nombre del Programa o Ley 2   |                   |                                | 0                 |                   |                   | 0                |
| F. Sentencias laborales definitivas   |                   |                                | 0                 |                   |                   | 0                |
| <b>II. Gasto Etiquetado (II=A+B+C+D+E+F)</b>  | <b>0</b>          | <b>0</b>                       | <b>0</b>          | <b>0</b>          | <b>0</b>          | <b>0</b>         |
| A. Personal Administrativo y de Servicio Público  |                   |                                | 0                 |                   |                   | 0                |
| B. Magisterio   |                   |                                | 0                 |                   |                   | 0                |
| C. Servicios de Salud (C=c1+c2)   | 0                 | 0                              | 0                 | 0                 | 0                 | 0                |
| c1) Personal Administrativo   |                   |                                | 0                 |                   |                   | 0                |
| c2) Personal Médico, Paramédico y afín  |                   |                                | 0                 |                   |                   | 0                |
| D. Seguridad Pública  |                   |                                | 0                 |                   |                   | 0                |
| E. Gastos asociados a la implementación de nuevas leyes federales o reformas a las mismas (E = e1 + e2) | 0                 | 0                              | 0                 | 0                 | 0                 | 0                |
| e1) Nombre del Programa o Ley 1   |                   |                                | 0                 |                   |                   | 0                |
| e2) Nombre del Programa o Ley 2   |                   |                                | 0                 |                   |                   | 0                |
| F. Sentencias laborales definitivas   |                   |                                | 0                 |                   |                   | 0                |
| <b>III. Total del Gasto en Servicios Personales (III = I + II)</b>                                      | <b>14,332,354</b> | <b>0</b>                       | <b>14,332,354</b> | <b>12,134,183</b> | <b>11,898,034</b> | <b>2,198,171</b> |

FIDEICOMISO DESARROLLOS INDUSTRIALES DE AGUASCALIENTES (a)  
 Guía de Cumplimiento de la Ley de Disciplina Financiera de las Entidades Federativas y Municipios  
 Del 1 de Enero al 31 de diciembre de 2020 (b)

| Indicadores de Observancia (c)   | Implementación  |                                    | Resultado         |                               | Fundamento (h)                    | Comentarios (i) |
|--|---|------------------------------------|-------------------|-------------------------------|-----------------------------------|-----------------|
|  | SI  | NO                                 | Monto o valor (l) | Unidad (pesos/porcentaje) (m) |                                   |                 |
|  | Mecanismo de Verificación (d)   | Fecha estimada de cumplimiento (e) |                   |                               |                                   |                 |
| <b>INDICADORES DE RECURSOS PRESUPUESTARIOS</b>   |   |                                    |                   |                               |                                   |                 |
| <b>A. INDICADORES CUANTITATIVOS</b>  |   |                                    |                   |                               |                                   |                 |
| <b>1 Balance Presupuestario Sostenible (j)</b>   |   |                                    |                   |                               |                                   |                 |
| a. Propuesto   | Iniciativa de Ley de Ingresos y Proyecto de Presupuesto de Egresos                      | 31 de diciembre de 2020            | 117,859,000       | pesos                         | Art. 6 y 19 de la LDF             |                 |
| b. Aprobado  | Ley de Ingresos y Presupuesto de Egresos  | 31 de diciembre de 2020            | 117,859,000       | pesos                         | Art. 6 y 19 de la LDF             |                 |
| c. Ejercido  | Cuenta Pública / Formato 4 LDF  | 31 de diciembre de 2020            | 94,637,804        | pesos                         | Art. 6 y 19 de la LDF             |                 |
| <b>2 Balance Presupuestario de Recursos Disponibles Sostenible (k)</b>   |   |                                    |                   |                               |                                   |                 |
| a. Propuesto   | Iniciativa de Ley de Ingresos y Proyecto de Presupuesto de Egresos                      | 31 de diciembre de 2020            | 0                 | pesos                         | Art. 6 y 19 de la LDF             |                 |
| b. Aprobado  | Ley de Ingresos y Presupuesto de Egresos  | 31 de diciembre de 2020            | 0                 | pesos                         | Art. 6 y 19 de la LDF             |                 |
| c. Ejercido  | Cuenta Pública / Formato 4 LDF  | 31 de diciembre de 2020            | 0                 | pesos                         | Art. 6 y 19 de la LDF             |                 |
| <b>3 Financiamiento Neto dentro del Techo de Financiamiento Neto (l)</b>   |   |                                    |                   |                               |                                   |                 |
| a. Propuesto   | Iniciativa de Ley de Ingresos   | 31 de diciembre de 2020            |                   | pesos                         | Art. 6, 19 y 46 de la LDF         |                 |
| b. Aprobado  | Ley de Ingresos   | 31 de diciembre de 2020            |                   | pesos                         | Art. 6, 19 y 46 de la LDF         |                 |
| c. Ejercido  | Cuenta Pública / Formato 4 LDF  | 31 de diciembre de 2020            |                   | pesos                         | Art. 6, 19 y 46 de la LDF         |                 |
| <b>4 Recursos destinados a la atención de desastres naturales</b>  |   |                                    |                   |                               |                                   |                 |
| <b>a. Asignación al fideicomiso para desastres naturales (m)</b>   |   |                                    |                   |                               |                                   |                 |
| a.1 Aprobado   | Reporte Trím. Formato 6 a)  |                                    |                   | pesos                         | Art. 9 de la LDF                  | No Aplica       |
| a.2 Pagado   | Cuenta Pública / Formato 6 a)   |                                    |                   | pesos                         | Art. 9 de la LDF                  | No Aplica       |
| b. Aportación promedio realizada por la Entidad Federativa durante los 5 ejercicios previos, para infraestructura dañada por desastres naturales (n) | Autorizaciones de recursos aprobados por el FONDEN                                      |                                    |                   | pesos                         | Art. 9 de la LDF                  | No Aplica       |
| c. Saldo del fideicomiso para desastres naturales (o)  | Cuenta Pública / Auxiliar de Cuentas  |                                    |                   | pesos                         | Art. 9 de la LDF                  | No Aplica       |
| d. Costo promedio de los últimos 5 ejercicios de la reconstrucción de infraestructura dañada por desastres naturales (p)                             | Autorizaciones de recursos aprobados por el FONDEN                                      |                                    |                   | pesos                         | Art. 9 de la LDF                  | No Aplica       |
| <b>5 Techo para servicios personales (q)</b>   |   |                                    |                   |                               |                                   |                 |
| a. Asignación en el Presupuesto de Egresos   | Reporte Trím. Formato 6 d)  | 31 de diciembre de 2020            | 14,332,354        | pesos                         | Art. 10 y 21 de la LDF            |                 |
| b. Ejercido  | Reporte Trím. Formato 6 d)  | 31 de diciembre de 2020            | 12,134,183        | pesos                         | Art. 13 fracc. V y 21 de la LDF   |                 |
| <b>6 Previsiones de gasto para compromisos de pago derivados de APPs (r)</b>   |   |                                    |                   |                               |                                   |                 |
| a. Asignación en el Presupuesto de Egresos   | Presupuesto de Egresos  |                                    |                   | pesos                         | Art. 11 y 21 de la LDF            | No Aplica       |
| <b>7 Techo de ADEFAS para el ejercicio fiscal (s)</b>  |   |                                    |                   |                               |                                   |                 |
| a. Propuesto   | Proyecto de Presupuesto de Egresos  | 31 de diciembre de 2020            | 117,859,000       | pesos                         | Art. 12 y 20 de la LDF            |                 |
| b. Aprobado  | Reporte Trím. Formato 6 a)  | 31 de diciembre de 2020            | 117,859,000       | pesos                         | Art. 12 y 20 de la LDF            |                 |
| c. Ejercido  | Cuenta Pública / Formato 6 a)   | 31 de diciembre de 2020            |                   | pesos                         | Art. 12 y 20 de la LDF            |                 |
| <b>B. INDICADORES CUALITATIVOS</b>   |   |                                    |                   |                               |                                   |                 |
| <b>1 Iniciativa de Ley de Ingresos y Proyecto de Presupuesto de Egresos</b>  |   |                                    |                   |                               |                                   |                 |
| a. Objetivos anuales, estrategias y metas para el ejercicio fiscal (t)   | Iniciativa de Ley de Ingresos y Proyecto de Presupuesto de Egresos                      |                                    |                   |                               | Art. 5 y 18 de la LDF             | No Aplica       |
| b. Proyecciones de ejercicios posteriores (u)  | Iniciativa de Ley de Ingresos y Proyecto de Presupuesto de Egresos / Formatos 7 a) y b) |                                    |                   |                               | Art. 5 y 18 de la LDF             | No Aplica       |
| c. Descripción de riesgos relevantes y propuestas de acción para enfrentarlos (v)  | Iniciativa de Ley de Ingresos y Proyecto de Presupuesto de Egresos                      |                                    |                   |                               | Art. 5 y 18 de la LDF             | No Aplica       |
| d. Resultados de ejercicios fiscales anteriores y el ejercicio fiscal en cuestión (w)  | Iniciativa de Ley de Ingresos y Proyecto de Presupuesto de Egresos / Formatos 7 c) y d) |                                    |                   |                               | Art. 5 y 18 de la LDF             | No Aplica       |
| e. Estudio actuarial de las pensiones de sus trabajadores (x)  | Proyecto de Presupuesto de Egresos / Formato 8  |                                    |                   |                               | Art. 5 y 18 de la LDF             | No Aplica       |
| <b>2 Balance Presupuestario de Recursos Disponibles, en caso de ser negativo</b>   |   |                                    |                   |                               |                                   |                 |
| a. Razones excepcionales que justifiquen el Balance Presupuestario de Recursos Disponibles negativo (y)  | Iniciativa de Ley de Ingresos o Proyecto de Presupuesto de Egresos                      |                                    |                   |                               | Art. 6 y 19 de la LDF             | No Aplica       |
| b. Fuente de recursos para cubrir el Balance Presupuestario de Recursos Disponibles negativo (z)   | Iniciativa de Ley de Ingresos o Proyecto de Presupuesto de Egresos                      |                                    |                   |                               | Art. 6 y 19 de la LDF             | No Aplica       |
| c. Número de ejercicios fiscales y acciones necesarias para cubrir el Balance Presupuestario de Recursos Disponibles negativo (aa)                   | Iniciativa de Ley de Ingresos o Proyecto de Presupuesto de Egresos                      |                                    |                   |                               | Art. 6 y 19 de la LDF             | No Aplica       |
| d. Informes Trimestrales sobre el avance de las acciones para recuperar el Balance Presupuestario de Recursos Disponibles (bb)                       | Reporte Trím. y Cuenta Pública  |                                    |                   |                               | Art. 6 y 19 de la LDF             | No Aplica       |
| <b>3 Servicios Personales</b>  |   |                                    |                   |                               |                                   |                 |
| a. Remuneraciones de los servidores públicos (cc)  | Proyecto de Presupuesto   |                                    |                   |                               | Art. 10 y 21 de la LDF            | No Aplica       |
| b. Previsiones salariales y económicas para cubrir incrementos salariales, creación de plazas y otros (cd)   | Proyecto de Presupuesto   |                                    |                   |                               | Art. 10 y 21 de la LDF            | No Aplica       |
| <b>INDICADORES DE FLUJO PRESUPUESTARIO</b>   |   |                                    |                   |                               |                                   |                 |
| <b>A. INDICADORES CUANTITATIVOS</b>  |   |                                    |                   |                               |                                   |                 |
| <b>1 Ingresos Excedentes derivados de Ingresos de Libre Disposición</b>  |   |                                    |                   |                               |                                   |                 |
| a. Monto de Ingresos Excedentes derivados de ILD (ee)  | Cuenta Pública / Formato 5  | 31 de diciembre de 2020            |                   | pesos                         | Art. 14 y 21 de la LDF            | No Aplica       |
| b. Monto de Ingresos Excedentes derivados de ILD destinados al fin del A.14, fracción I de la LDF (ff)   | Cuenta Pública  | 31 de diciembre de 2020            |                   | pesos                         | Art. 14 y 21 de la LDF            | No Aplica       |
| c. Monto de Ingresos Excedentes derivados de ILD destinados al fin del A.14, fracción II, a) de la LDF (gg)  | Cuenta Pública  | 31 de diciembre de 2020            |                   | pesos                         | Art. 14 y 21 de la LDF            | No Aplica       |
| d. Monto de Ingresos Excedentes derivados de ILD destinados al fin del A.14, fracción II, b) de la LDF (hh)  | Cuenta Pública  | 31 de diciembre de 2020            |                   | pesos                         | Art. 14 y 21 de la LDF            | No Aplica       |
| e. Monto de Ingresos Excedentes derivados de ILD destinados al fin del artículo noveno transitorio de la LDF (ii)                                    |   | 31 de diciembre de 2020            |                   | pesos                         | Art. Noveno Transitorio de la LDF | No Aplica       |
| <b>B. INDICADORES CUALITATIVOS</b>   |   |                                    |                   |                               |                                   |                 |
| 1. Análisis Costo-Beneficio para programas o proyectos de inversión mayores a 10 millones de UDIS (jj)   | Página de internet de la Secretaría de Finanzas o Tesorería Municipal                   |                                    |                   |                               | Art. 13 fracc. III y 21 de la LDF | No Aplica       |
| 2. Análisis de conveniencia y análisis de transferencia de riesgos de los proyectos APPs (kk)  | Página de internet de la Secretaría de Finanzas o Tesorería Municipal                   |                                    |                   |                               | Art. 13 fracc. III y 21 de la LDF | No Aplica       |
| 3. Identificación de población objetivo, destino y temporalidad de subsidios (ll)  | Página de internet de la Secretaría de Finanzas o Tesorería Municipal                   |                                    |                   |                               | Art. 13 fracc. VII y 21 de la LDF | No Aplica       |
| <b>INDICADORES DE DEUDA PÚBLICA</b>  |   |                                    |                   |                               |                                   |                 |
| <b>A. INDICADORES CUANTITATIVOS</b>  |   |                                    |                   |                               |                                   |                 |
| <b>1 Obligaciones a Corto Plazo</b>  |   |                                    |                   |                               |                                   |                 |
| a. Límite de Obligaciones a Corto Plazo (mm)   |   |                                    |                   | pesos                         | Art. 30 fracc. I de la LDF        | No Aplica       |



FIDEICOMISO DESARROLLOS INDUSTRIALES DE AGUASCALIENTES (a)  
 Guía de Cumplimiento de la Ley de Disciplina Financiera de las Entidades Federativas y Municipios  
 Del 1 de Enero al 31 de diciembre de 2020 (b)

| Indicadores de Observancia (c)     | Implementación                |                                       | Resultado         |                                  | Fundamento (h)            | Comentarios (i) |
|------------------------------------|-------------------------------|---------------------------------------|-------------------|----------------------------------|---------------------------|-----------------|
|                                    | SI                            | NO                                    | Monlo ó valor (f) | Unidad<br>(pesos/porcentaje) (g) |                           |                 |
|                                    | Mecanismo de Verificación (d) | Fecha estimada de cumplimiento<br>(e) |                   |                                  |                           |                 |
| <b>INDICADORES PRESUPUESTARIOS</b> |                               |                                       |                   |                                  |                           |                 |
| h. Obligaciones a Corto Plazo (m)  |                               |                                       |                   | pesos                            | Art. 30 frac. I de la LDF | No Aplica       |