



SEDRAE

**SECRETARÍA DE DESARROLLO RURAL
Y AGROEMPRESARIAL**

**FIDEICOMISO FONDO DE FOMENTO AGROPECUARIO DEL
ESTADO DE AGUASCALIENTES**

Contable


CUENTA PÚBLICA 2020




Cuenta Pública 2020
FIDEICOMISO FONDO DE FOMENTO AGROPECUARIO DEL ESTADO DE AGUASCALIENTES
Estado de Situación Financiera
Al 31 de Diciembre de 2020 y 2019
(Pesos)

CONCEPTO	Año		CONCEPTO	Año	
	2020	2019		2020	2019
ACTIVO			PASIVO		
<i>Activo Circulante</i>			<i>Pasivo Circulante</i>		
Efectivo y Equivalentes	26,643,077	110,703,360	Cuentas por Pagar a Corto Plazo	24,945,727	180,708
Derechos a Recibir Efectivo o Equivalentes	0	0	Documentos por Pagar a Corto Plazo	0	0
Derechos a Recibir Bienes o Servicios	0	0	Porción a Corto Plazo de la Deuda Pública a Largo Plazo	0	0
Inventarios	0	0	Títulos y Valores a Corto Plazo	0	0
Almacenes	0	0	Pasivos Diferidos a Corto Plazo	0	0
Estimación por Pérdida o Deterioro de Activos Circulantes	0	0	Fondos y Bienes de Terceros en Garantía y/o Administración a Corto Plazo	0	0
Otros Activos Circulantes	0	0	Provisiones a Corto Plazo	0	0
Total de Activos Circulantes	26,643,077	110,703,360	Otros Pasivos a Corto Plazo	0	0
			Total de Pasivos Circulantes	24,945,727	180,708
<i>Activo No Circulante</i>			<i>Pasivo No Circulante</i>		
Inversiones Financieras a Largo Plazo	0	0	Cuentas por Pagar a Largo Plazo	0	0
Derechos a Recibir Efectivo o Equivalentes a Largo Plazo	0	0	Documentos por Pagar a Largo Plazo	0	0
Bienes Inmuebles, Infraestructura y Construcciones en Proceso	0	0	Deuda Pública a Largo Plazo	0	0
Bienes Muebles	1,450,510	1,373,386	Pasivos Diferidos a Largo Plazo	0	0
Activos Intangibles	343,450	343,450	Fondos y Bienes de Terceros en Garantía y/o en Administración a Largo Plazo	0	0
Depreciación, Deterioro y Amortización Acumulada de Bienes	-1,192,338	-785,634	Provisiones a Largo Plazo	0	0
Activos Diferidos	0	0	Total de Pasivos No Circulantes	0	0
Estimación por Pérdida o Deterioro de Activos no Circulantes	0	0			
Otros Activos no Circulantes	0	0	TOTAL DEL PASIVO	24,945,727	180,708
Total de Activos No Circulantes	601,622	931,203	HACIENDA PÚBLICA/ PATRIMONIO		
TOTAL DEL ACTIVO	27,244,698	111,634,563	<i>Hacienda Pública/Patrimonio Contribuido</i>	0	0
			Aportaciones	0	0
			Donaciones de Capital	0	0
			Actualización de la Hacienda Pública / Patrimonio	0	0
			<i>Hacienda Pública/Patrimonio Generado</i>	2,298,972	111,453,855
			Resultados del Ejercicio (Ahorro / Desahorro)	-109,154,883	109,695,605
			Resultados de Ejercicios Anteriores	111,453,855	1,758,250
			Revalúos	0	0
			Reservas	0	0
			Rectificaciones de Resultados de Ejercicios Anteriores	0	0
			Exceso o Insuficiencia en la Actualización de la Hacienda Pública/Patrimonio	0	0
			Resultado por Posición Monetaria	0	0
			Resultado por Tenencia de Activos no Monetarios	0	0
			Total Hacienda Pública/ Patrimonio	2,298,972	111,453,855
			TOTAL DEL PASIVO Y HACIENDA PÚBLICA / PATRIMONIO	27,244,698	111,634,563

Bajo protesta de decir verdad declaramos que los Estados Financieros y sus Notas son razonablemente correctos y responsabilidad del emisor


 Lic. Miguel Muñoz de la Torre
 Secretario de Desarrollo Rural y Agroempresarial


 C. Hugo Pérez Sánchez
 Director General Administrativo de la Secretaría de Desarrollo Rural y Agroempresarial



SECRETARÍA DE DESARROLLO RURAL
Y AGROEMPRESARIAL

Cuenta Pública 2020
FIDEICOMISO FONDO DE FOMENTO AGROPECUARIO DEL ESTADO DE AGUASCALIENTES
Estado de Actividades
Del 1 de Enero al 31 de Diciembre de 2020 y 2019
(Pesos)

Concepto	2020	2019
INGRESOS Y OTROS BENEFICIOS		
Ingresos de la Gestión	3,660,923	8,400,288
Impuestos	0	0
Cuotas y Aportaciones de Seguridad Social	0	0
Contribuciones de Mejoras	0	0
Derechos	0	0
Productos	3,660,923	8,400,288
Aprovechamientos	0	0
Ingresos por Venta de Bienes y Prestación de Servicios	0	0
Participaciones, Aportaciones, Convenios, Incentivos Derivados de la Colaboración Fiscal, Fondos Distintos de Aportaciones, Transferencias, Asignaciones, Subsidios y Subvenciones, y Pensiones y Jubilaciones	127,043,119	248,048,953
Participaciones, Aportaciones, Convenios, Incentivos Derivados de la Colaboración Fiscal, Fondos Distintos de Aportaciones	0	0
Transferencias, Asignaciones, Subsidios y Subvenciones, y Pensiones y Jubilaciones	127,043,119	248,048,953
Otros Ingresos y Beneficios	0	0
Ingresos Financieros	0	0
Incremento por Variación de Inventarios	0	0
Disminución del Exceso de Estimaciones por Pérdida o Deterioro u Obsolescencia	0	0
Disminución del Exceso de Provisiones	0	0
Otros Ingresos y Beneficios Varios	0	0
Total de Ingresos y Otros Beneficios	130,704,042	256,449,241
GASTOS Y OTRAS PÉRDIDAS		
Gastos de Funcionamiento	2,928,224	1,896,261
Servicios Personales	0	0
Materiales y Suministros	276,307	213,767
Servicios Generales	2,651,918	1,682,494
Transferencias, Asignaciones, Subsidios y Otras Ayudas	236,523,996	144,502,439
Transferencias Internas y Asignaciones al Sector Público	0	0
Transferencias al Resto del Sector Público	0	0
Subsidios y Subvenciones	236,523,996	144,502,439
Ayudas Sociales	0	0
Pensionamientos y Jubilaciones	0	0
Transferencias a Fideicomisos, Mandatos y Contratos Análogos	0	0
Transferencias a la Seguridad Social	0	0
Donativos	0	0
Transferencias al Exterior	0	0
Participaciones y Aportaciones	0	0
Participaciones	0	0
Aportaciones	0	0
Convenios	0	0
Intereses, Comisiones y Otros Gastos de la Deuda Pública	0	0
Intereses de la Deuda Pública	0	0
Comisiones de la Deuda Pública	0	0
Gastos de la Deuda Pública	0	0
Costo por Coberturas	0	0
Apoyos Financieros	0	0
Otros Gastos y Pérdidas Extraordinarias	406,705	354,936
Estimaciones, Depreciaciones, Deterioros, Obsolescencia y Amortizaciones	406,705	354,936
Provisiones	0	0
Disminución de Inventarios	0	0
Aumento por Insuficiencia de Estimaciones por Pérdida o Deterioro y Obsolescencia	0	0
Aumento por Insuficiencia de Provisiones	0	0
Otros Gastos	0	0
Inversión Pública	0	0
Inversión Pública no Capitalizable	0	0
Total de Gastos y Otras Pérdidas	239,858,925	146,753,636
Resultados del Ejercicio (Ahorro/Desahorro)	-109,154,883	109,695,605

Bajo protesta de decir verdad declaramos que los Estados Financieros y sus Notas son razonablemente correctos y responsabilidad del emisor

Lic. Miguel Muñoz de la Torre
Secretario de Desarrollo Rural y Agroempresarial

C. Hugo Pérez Sánchez
Director General Administrativo de la Secretaría de Desarrollo Rural y Agroempresarial




Cuenta Pública 2020
FIDEICOMISO FONDO DE FOMENTO AGROPECUARIO DEL ESTADO DE AGUASCALIENTES
 Estado de Variación en la Hacienda Pública
 Del 1 de Enero al 31 de Diciembre de 2020
 (pesos)

Concepto	Hacienda Pública/Patrimonio Contribuido	Hacienda Pública/Patrimonio Generado de Ejercicios Anteriores	Hacienda Pública/Patrimonio Generado del Ejercicio	Exceso o Insuficiencia en la Actualización de la Hacienda Pública / Patrimonio	TOTAL
Rectificaciones de Resultados de Ejercicios Anteriores	0	0	0	0	0
Patrimonio Neto Inicial Ajustado del Ejercicio	0	0	0	0	0
Aportaciones	0	0	0	0	0
Donaciones de Capital	0	0	0	0	0
Actualización de la Hacienda Pública/Patrimonio	0	0	0	0	0
Variaciones de la Hacienda Pública/Patrimonio Neto del Ejercicio	0	1,758,250	109,695,605	0	111,453,855
Resultados del Ejercicio (Ahorro/Desahorro)	0	0	109,695,605	0	109,695,605
Resultados de Ejercicios Anteriores	0	1,758,250	-1,758,250	0	0
Revalúos	0	0	0	0	0
Reservas	0	0	0	0	0
Hacienda Pública/Patrimonio Neto Final del Ejercicio 2018	0	1,758,250	109,695,605	0	111,453,855
Cambios en la Hacienda Pública/Patrimonio Neto del Ejercicio 2019	0	0	0	0	0
Aportaciones	0	0	0	0	0
Donaciones de Capital	0	0	0	0	0
Actualización de la Hacienda Pública/Patrimonio	0	0	0	0	0
Variaciones de la Hacienda Pública/Patrimonio Neto del Ejercicio 2019	0	109,695,605	-109,154,883	0	540,722
Resultados del Ejercicio (Ahorro/Desahorro)	0	0	-109,154,883	0	-109,154,883
Resultados de Ejercicios Anteriores	0	109,695,605	0	0	109,695,605
Revalúos	0	0	0	0	0
Reservas	0	0	0	0	0
Saldo Neto en la Hacienda Pública / Patrimonio 2019	0	111,453,855	-109,154,883	0	2,298,972

Bajo protesta de decir verdad declaramos que los Estados Financieros y sus Notas son razonablemente correctos y responsabilidad del emisor


 Lic. Miguel Muñoz de la Torre
 Secretario de Desarrollo Rural y Agroempresarial



 C. Hugo Pérez Sánchez
 Director General Administrativo de la Secretaría de
 Desarrollo Rural y Agroempresarial



Cuenta Pública 2020
FIDEICOMISO FONDO DE FOMENTO AGROPECUARIO DEL ESTADO DE AGUASCALIENTES
 Estado de Cambios en la Situación Financiera
 Del 1 de Enero al 31 de Diciembre de 2020
 (Pesos)

Concepto	Origen	Aplicación
ACTIVO	84,060,284	483,829
Activo Circulante	84,060,284	0
Efectivo y Equivalentes	84,060,284	0
Derechos a Recibir Efectivo o Equivalentes	0	0
Derechos a Recibir Bienes o Servicios	0	0
Inventarios	0	0
Almacenes	0	0
Estimación por Pérdida o Deterioro de Activos Circulantes	0	0
Otros Activos Circulantes	0	0
Activo No Circulante	0	483,829
Inversiones Financieras a Largo Plazo	0	0
Derechos a Recibir Efectivo o Equivalentes a Largo Plazo	0	0
Bienes Inmuebles, Infraestructura y Construcciones en Proceso	0	0
Bienes Muebles	0	77,124
Activos Intangibles	0	0
Depreciación, Deterioro y Amortización Acumulada de Bienes	0	406,705
Activos Diferidos	0	0
Estimación por Pérdida o Deterioro de Activos no Circulantes	0	0
Otros Activos no Circulantes	0	0
PASIVO	24,765,018	0
Pasivo Circulante	24,765,018	0
Cuentas por Pagar a Corto Plazo	24,765,018	0
Documentos por Pagar a Corto Plazo	0	0
Porción a Corto Plazo de la Deuda Pública a Largo Plazo	0	0
Títulos y Valores a Corto Plazo	0	0
Pasivos Diferidos a Corto Plazo	0	0
Fondos y Bienes de Terceros en Garantía y/o Administración a Corto Plazo	0	0
Provisiones a Corto Plazo	0	0
Otros Pasivos a Corto Plazo	0	0
Pasivo No Circulante	0	0
Cuentas por Pagar a Largo Plazo	0	0
Documentos por Pagar a Largo Plazo	0	0
Deuda Pública a Largo Plazo	0	0
Pasivos Diferidos a Largo Plazo	0	0
Fondos y Bienes de Terceros en Garantía y/o en Administración a Largo Plazo	0	0
Provisiones a Largo Plazo	0	0
HACIENDA PÚBLICA/ PATRIMONIO	109,695,605	218,850,488
Hacienda Pública/Patrimonio Contribuido	0	0
Aportaciones	0	0
Donaciones de Capital	0	0
Actualización de la Hacienda Pública / Patrimonio	0	0
Hacienda Pública/Patrimonio Generado	109,695,605	218,850,488
Resultados del Ejercicio (Ahorro / Desahorro)	0	218,850,488
Resultados de Ejercicios Anteriores	109,695,605	0
Revalúos	0	0
Reservas	0	0
Rectificaciones de Resultados de Ejercicios Anteriores	0	0
Exceso o Insuficiencia en la Actualización de la Hacienda Pública/Patrimonio	0	0
Resultado por Posición Monetaria	0	0
Resultado por Tenencia de Activos no Monetarios	0	0


Bajo protesta de decir verdad declaramos que los Estados Financieros y sus Notas son razonablemente correctos y responsabilidad del emisor


 Lc. Miguel Muñoz de la Torre
 Secretario de Desarrollo Rural y Agroempresarial



 C. Hugo Pérez Sánchez
 Director General Administrativo de la Secretaría de Desarrollo Rural y Agroempresarial

Concepto	2020	2019	Concepto	2020	2019
Flujos de Efectivo de las Actividades de Operación			Flujos de Efectivo de las Actividades de Inversión		
Origen			Origen	0	0
Impuestos	130,704,042	256,449,241	Bienes Inmuebles, Infraestructura y Construcciones en Proceso	0	0
Cuotas y Aportaciones de Seguridad Social	0	0	Bienes Muebles	0	0
Contribuciones de mejoras	0	0	Otros Orígenes de Inversión	0	0
Derechos	0	0	Aplicación	77,124	219,379
Productos	3,660,923	8,400,288	Bienes Inmuebles, Infraestructura y Construcciones en Proceso	0	0
Aprovechamientos	0	0	Bienes Muebles	77,124	219,379
Ingresos por Venta de Bienes y Prestación de Servicios	0	0	Otras Aplicaciones de Inversión	0	0
Participaciones, Aportaciones, Convenios, Incentivos Derivados de la Colaboración Fiscal y Fondos Distintos de Aportaciones	0	0	Flujos Netos de Efectivo por Actividades de Inversión	-77,124	-219,379
Transferencias, Asignaciones, Subsidios y Subvenciones, y Pensiones y Jubilaciones	127,043,119	248,048,953			
Otros Orígenes de Operación	0	0	Flujo de Efectivo de las Actividades de Financiamiento		
Aplicación	214,687,202	172,696,080	Origen	0	0
Servicios Personales	0	0	Endeudamiento Neto	0	0
Materiales y Suministros	276,307	213,767	Interno	0	0
Servicios Generales	2,248,507	1,682,494	Externo	0	0
Transferencias Internas y Asignaciones al Sector Público	0	0	Otros Orígenes de Financiamiento	0	0
Transferencias al resto del Sector Público	0	0	Aplicación	0	0
Subsidios y Subvenciones	212,090,628	144,502,439	Servicios de la Deuda	0	0
Ayudas Sociales	0	0	Interno	0	0
Pensiones y Jubilaciones	0	0	Externo	0	0
Transferencias a Fideicomisos, Mandatos y Contratos Análogos	0	0	Otras Aplicaciones de Financiamiento	0	0
Transferencias a la Seguridad Social	0	0	Flujos netos de Efectivo por Actividades de Financiamiento	0	0
Donativos	0	0			
Transferencias al Exterior	0	0	Incremento/Disminución Neta en el Efectivo y Equivalentes al Efectivo	-84,060,284	83,533,782
Participaciones	0	0			
Aportaciones	0	0	Efectivo y Equivalentes al Efectivo al inicio del Ejercicio	110,703,360	27,169,578
Convenios	0	0	Efectivo y Equivalentes al Efectivo al final del Ejercicio	26,643,077	110,703,360
Otras Aplicaciones de Operación	71,761	26,297,380			
Flujos Netos de Efectivo por Actividades de Operación	-83,983,160	83,753,162			

Bajo protesta de decir verdad declaramos que los Estados Financieros y sus Notas son razonablemente correctos y responsabilidad del emisor



Lic. Miguel Muñoz de la Torre
Secretario de Desarrollo Rural y Agroempresarial



C. Hugo Pérez Sánchez
Director General Administrativo de la Secretaría de Desarrollo Rural y Agroempresarial





Cuenta Pública 2020
FIDEICOMISO FONDO DE FOMENTO AGROPECUARIO DEL ESTADO DE AGUASCALIENTES
Informe de Pasivos Contingentes
Del 1 de Enero al 31 de Diciembre de 2020
(Pesos)

"En cumplimiento a lo dispuesto en los artículos 46, fracción I, inciso d, y 52 de la Ley General de Contabilidad Gubernamental, y de conformidad con lo establecido en el capítulo VII, numeral III, inciso g) del Manual de Contabilidad Gubernamental emitido por el CONAC, el ente público informa lo siguiente:"

Cuenta	Concepto	Importe
	En el año 2020 no se registraron Pasivos Contingentes	
	TOTAL	\$0.00

Bajo protesta de decir verdad declaramos que los Estados Financieros y sus Notas son razonablemente correctos y responsabilidad del emisor


Lic. Miguel Muñoz de la Torre
Secretario de Desarrollo Rural y
Agroempresarial


C. Hugo Pérez Sánchez
Director General Administrativo de la Secretaría de
Desarrollo Rural y Agroempresarial

FIDEICOMISO DE FOMENTO AGROPECUARIO DEL ESTADO DE AGUASCALIENTES
NOTAS A LOS ESTADOS FINANCIEROS

Cuenta Pública 2020
Al 31 de Diciembre de 2020

Con el propósito de dar cumplimiento a los artículos 46 y 49 de la Ley General de Contabilidad Gubernamental, los entes públicos deberán acompañar notas a los estados financieros cuyos rubros así lo requieran teniendo presente los postulados de revelación suficiente e importancia relativa con la finalidad, que la información sea de mayor utilidad para los usuarios.

A continuación se presentan los tres tipos de notas que acompañan a los estados, a saber:

- a) Notas de desglose;
- b) Notas de memoria (cuentas de orden), y
- c) Notas de gestión administrativa.

a) NOTAS DE DESGLOSE

I) NOTAS AL ESTADO DE SITUACIÓN FINANCIERA

Activo

Efectivo y Equivalentes

1. El Fideicomiso cuenta con una cuenta concentradora donde se reciben las aportaciones federales y estatales. Dentro de esa cuenta se crean subcuentas para identificar las aportaciones y rendimientos de cada programa y componente.

A continuación se relacionan las cuentas que integran el rubro de efectivo y equivalentes:

Concepto	2020	2019
BANCOS/TESORERÍA	\$ 26,643,076.50	\$ 110,703,360.36
INVERSIONES TEMPORALES (HASTA 3 MESES)	\$.00	\$.00
FONDOS CON AFECTACIÓN ESPECÍFICA	\$.00	\$.00
Suma	\$ 26,643,076.50	\$ 110,703,360.36

Bancos/Tesorería

Representa el monto de efectivo disponible propiedad del FFOFAE, en instituciones bancarias, su importe se integra por:

Banco	Importe
Fiduciario Banorte	\$ 26,643,076.50
	\$.00
Suma	\$ 26,643,076.50

Inversiones Temporales

El FFOFAE realiza todas sus operaciones desde una cuenta de inversión con el banco fiduciario, la cual genera rendimientos los cuales son registrados mensualmente, a continuación se presenta el saldo al 31 de Diciembre 2020:

FIDEICOMISO DE FOMENTO AGROPECUARIO DEL ESTADO DE AGUASCALIENTES
NOTAS A LOS ESTADOS FINANCIEROS

Banco	Importe
Fiduciario Banorte	\$ 26,643,076.50
	\$.00
Suma	\$ 26,643,076.50

Fondos con Afectación Específica

El Fideicomiso no cuenta con fondos registrados dentro de su estructura.

Derechos a recibir Efectivo y Equivalentes y Bienes o Servicios a Recibir

2. *El Fideicomiso no presenta ningún saldo en cuentas por cobrar.*

Concepto	2020	2019
CUENTAS POR COBRAR A CORTO PLAZO	\$.00	\$.00
DEUDORES DIVERSOS POR COBRAR A CORTO PLAZO	\$.00	\$.00
OTROS DERECHOS A RECIBIR EFECTIVO O EQUIVALENTES	\$.00	\$.00
Suma	\$ -	\$ -

Deudores Diversos por Cobrar a Corto Plazo

El Fideicomiso no presenta ningún saldo en Deudores Diversos

Otros Derechos a recibir Efectivo y Equivalentes a Corto Plazo

El Fideicomiso no presenta saldo dentro de Otros Derechos a recibir Efectivo y Equivalentes a Corto Plazo

Bienes Disponibles para su Transformación o Consumo (inventarios)

3. *El Fideicomiso no es un Ente Público dedicado a realizar procesos de transformación y/o elaboración de bienes.*

Inversiones Financieras

4. *El FFOFAE no cuenta con otros fideicomisos en su constitución. Adicionalmente el FFOFAE no tiene inversiones financieras, únicamente como ya se reportó dentro del Activo Circulante, la cuenta bancaria que opera el Banco Fiduciario genera rendimientos financieros con los mismos recursos del Fideicomiso.*



Bienes Muebles, Inmuebles e Intangibles

5. *El Fideicomiso ha realizado adquisiciones de equipo de cómputo y mobiliario de administración para poder cumplir con las funciones del Fideicomiso, como la captura de expedientes, la atención a productores, así como equipo especializado para pruebas de campo.*

FIDEICOMISO DE FOMENTO AGROPECUARIO DEL ESTADO DE AGUASCALIENTES
NOTAS A LOS ESTADOS FINANCIEROS

Bienes Inmuebles, Infraestructura y Construcciones en Proceso

El FFOFAE no cuenta con facultades para adquirir bienes inmuebles. Adicionalmente dado que su objetivo de constitución es otorgar subsidios para la producción en el sector agroempresarial, tampoco presenta operaciones dentro de construcciones en proceso.

Bienes Muebles, Intangibles y Depreciaciones

Se integran de la siguiente manera:

Concepto	2020	2019
MOBILIARIO Y EQUIPO DE ADMINISTRACIÓN	\$ 1,450,510.41	\$ 1,373,386.19
MOBILIARIO Y EQUIPO EDUCACIONAL Y RECREATIVO	\$.00	\$.00
VEHÍCULOS Y EQUIPO DE TRANSPORTE	\$.00	\$.00
MAQUINARIA, OTROS EQUIPOS Y HERRAMIENTAS	\$.00	\$.00
Subtotal BIENES MUEBLES	\$ 1,450,510.41	\$ 1,373,386.19
SOFTWARE	\$.00	\$.00
LICENCIAS	\$ 343,449.83	\$ 343,449.83
Subtotal ACTIVOS INTANGIBLES	\$ 343,449.83	\$ 343,449.83
DEPRECIACIÓN ACUMULADA DE BIENES MUEBLES	-\$ 1,192,338.27	-\$ 785,633.57
Subtotal DEPRECIACIÓN, DETERIORO Y AMORTIZACIÓN ACUMULADA DE BIENES	-\$ 1,192,338.27	-\$ 785,633.57
Suma	\$ 601,621.97	\$ 931,202.45

Activo Diferido

El Fideicomiso no cuenta con Activos Diferidos.

Concepto	2020	2019
	\$.00	\$.00

Estimaciones y Deterioros

6. El Fideicomiso no realiza actividades que den origen al cálculo de estimaciones de cuentas incobrables o deterioro de activos biológicos.

Otros Activos

7. El Fideicomiso no cuenta con Otros Activos por reportar.

Pasivo

1. El Fideicomiso cuenta con un pasivo por un contrato pendiente de cancelar del ejercicio 2017, sin embargo está pendiente su autorización y reclasificación:

Concepto	2020	2019
PASIVO CIRCULANTE	\$ 24,945,726.59	\$ 180,708.32



FIDEICOMISO DE FOMENTO AGROPECUARIO DEL ESTADO DE AGUASCALIENTES
NOTAS A LOS ESTADOS FINANCIEROS

PASIVO NO CIRCULANTE	\$.00	\$.00
Suma de Pasivo	\$ 24,945,726.59	\$ 180,708.32

Pasivo Circulante

Destacan entre las principales partidas del Pasivo Circulante las siguientes:

Concepto	Importe
SERVICIOS PERSONALES POR PAGAR A CORTO PLAZO	\$.00
RETENCIONES Y CONTRIBUCIONES POR PAGAR A CORTO PLAZO	\$ 620.00
INGRESOS POR CLASIFICAR	\$.00
PROVEEDORES POR PAGAR A CORTO PLAZO	\$ 24,945,106.59
OTRAS CUENTAS POR PAGAR A CORTO PLAZO	\$.00
Suma PASIVO CIRCULANTE	\$ 24,945,726.59

Servicios Personales por Pagar a Corto Plazo

Derivado de que el Fideicomiso no cuenta con estructura orgánica, no tiene compromisos por pagar por concepto de Servicios Personales.

Retenciones por Pagar a Corto Plazo

El importe de esta cuenta esta constituido por las Retenciones de ISR y de IVA por honorarios de una factura de servicios notariales.

Ingresos por Clasificar a Corto Plazo

El Fideicomiso realiza la clasificacion de los ingresos recibidos en cuanto son recaudados, por lo que no presenta un saldo dentro de esta cuenta.

Proveedores por Pagar a Corto Plazo

El saldo representa el total de proyectos devengados pendientes de pago al cierre del ejercicio, los cuales serán liquidados durante el primero trimestre del 2021.

Pasivo No Circulante

El FFOFAE no cuenta con pasivos a largo plazo de ningun tipo.

II) NOTAS AL ESTADO DE ACTIVIDADES

Ingresos de Gestión

1. De los rubros de impuestos, contribuciones de mejoras, derechos, productos, aprovechamientos, participaciones y aportaciones, y transferencias, subsidios, otras ayudas y asignaciones, se informarán los montos totales de cada clase (tercer nivel del Clasificador por Rubro de Ingresos), así como de cualquier característica significativa.
2. Se informará, de manera agrupada, el tipo, monto y naturaleza de la cuenta de otros ingresos, asimismo se informará de sus características significativas.

Concepto	Importe
Aportaciones SADER - CONAGUA	\$ 30,213,389.00



FIDEICOMISO DE FOMENTO AGROPECUARIO DEL ESTADO DE AGUASCALIENTES
NOTAS A LOS ESTADOS FINANCIEROS

Aportaciones Gobierno del Estado de Aguascalientes - Secretaría de Finanzas		\$ 96,829,730.30
Subtotal Aportaciones	\$	127,043,119.30
		\$.00
		\$.00
Subtotal Capacitación y Consultoría	\$	-
		\$.00
Subtotal Venta de Publicaciones	\$	-
Devolución		\$.00
Subtotal Otros	\$	-
Productos Financieros Fiducario		\$ 3,660,922.81
Subtotal Productos Financieros	\$	3,660,922.81
Suma	\$	130,704,042.11

Gastos y Otras Pérdidas:

- El fideicomiso realiza gastos de operación para promoción de los programas, así como la entrega de los mismos apoyos. Se desglosan a continuación los gastos realizados por el Fideicomiso al 31 de Diciembre 2020:

Concepto	Importe
GASTOS DE FUNCIONAMIENTO	\$ 2,928,224.49
TRANSFERENCIAS, ASIGNACIONES, SUBSIDIOS Y OTRAS AYUDAS	\$ 236,523,995.89
PARTICIPACIONES Y APORTACIONES	\$.00
INTERESES, COMISIONES Y OTROS GASTOS DE LA DEUDA PÚBLICA	\$.00
OTROS GASTOS Y PÉRDIDAS EXTRAORDINARIAS	\$ 406,704.70
Suma de GASTOS Y OTRAS PÉRDIDAS	\$ 239,858,925.08

III) NOTAS AL ESTADO DE VARIACIÓN EN LA HACIENDA PÚBLICA

- Los rubros que modifican el monto del Patrimonio del Fideicomiso son el resultado de ejercicios anteriores y el resultado del ejercicio. Al 31 de Diciembre 2020, se presenta un saldo de \$ 2' 298,972 el cual corresponde a las aportaciones del presupuesto 2020 y a los intereses generados.

IV) NOTAS AL ESTADO DE FLUJOS DE EFECTIVO

Efectivo y equivalentes

- El análisis de los saldos inicial y final que figuran en la última parte del Estado de Flujo de Efectivo en la cuenta de efectivo y equivalentes es como sigue:

Concepto	2020	2019
BANCOS/TESORERÍA	26,643,076.50	110,703,360.36
BANCOS/DEPENDENCIAS Y OTROS	\$.00	\$.00
INVERSIONES TEMPORALES (HASTA 3 MESES)	0.00	\$.00
FONDOS CON AFECTACIÓN ESPECÍFICA	0.00	\$.00
DEPÓSITOS DE FONDOS DE TERCEROS EN GARANTÍA Y/O	\$.00	\$.00



FIDEICOMISO DE FOMENTO AGROPECUARIO DEL ESTADO DE AGUASCALIENTES
NOTAS A LOS ESTADOS FINANCIEROS

Total de EFECTIVO Y EQUIVALENTES	\$ 26,643,076.50	\$ 110,703,360.36
---	------------------	-------------------

2. A continuación se detallan las adquisiciones de activo fijo, plasmadas como aplicación dentro de los Flujos de Efectivo de las Actividades de Inversión

Concepto	2020	2019
Bienes Inmuebles, Infraestructura y Construcciones en Proceso	0.00	\$.00
Bienes Muebles	\$ 77,124.00	\$ 219,379.19
Otras Aplicaciones de Inversión	0.00	\$.00
Flujos Netos de Efectivo por Actividades de Inversión	\$ 77,124.00	\$ 219,379.19

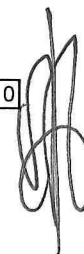
3. Conciliación de los Flujos de Efectivo Netos de las Actividades de Operación y la cuenta de Ahorro/Desahorro antes de Rubros Extraordinarios.

	2020	2019
Ahorro/Desahorro antes de rubros	- 84,060,283.86	83,533,782.00
<i>Movimientos de partidas (o rubros) que no</i>		
Depreciación		
Amortización		
Incrementos en las provisiones		
Incremento en inversiones producido por revaluación		
Ganancia/pérdida en venta de propiedad, planta y equipo		
Incremento en cuentas por cobrar		
Partidas extraordinarias		

Las cuentas que aparecen en el cuadro anterior no son exhaustivas y tienen como finalidad ejemplificar el formato que se sugiere para elaborar la nota.

V) **CONCILIACIÓN ENTRE LOS INGRESOS PRESUPUESTARIOS Y CONTABLES, ASÍ COMO ENTRE LOS EGRESOS PRESUPUESTARIOS Y LOS GASTOS CONTABLES**

FIDEICOMISO FONDO DE FOMENTO AGROPECUARIO Conciliación entre los Ingresos Presupuestarios y Contables Del 1 de Enero al 31 de Diciembre de 2020 (Cifras en pesos)		
1. Ingresos Presupuestarios		130,704,042
2. Más ingresos contables no presupuestarios		0
Incremento por variación de inventarios	0	
Disminución del exceso de estimaciones por pérdida o deterioro u obsolescencia	0	
Disminución del exceso de provisiones	0	
Otros ingresos y beneficios varios	0	
Otros ingresos contables no presupuestarios	0	
3. Menos ingresos presupuestarios no contables		0
Productos de capital	0	
Aprovechamientos capital	0	



FIDEICOMISO DE FOMENTO AGROPECUARIO DEL ESTADO DE AGUASCALIENTES
NOTAS A LOS ESTADOS FINANCIEROS

Ingresos derivados de financiamientos	0
Otros Ingresos presupuestarios no contables	0

4. Ingresos Contables (4 = 1 + 2 - 3)	130,704,042
--	--------------------

FIDEICOMISO FONDO DE FOMENTO AGROPECUARIO Conciliación entre los Egresos Presupuestarios y los Gastos Contables Del 1 de Enero al 31 de Diciembre de 2020 (Cifras en pesos)	
Total de egresos (presupuestarios)	239,529,344

2. Menos egresos presupuestarios no contables		77,124
Mobiliario y equipo de administración	77,124	
Mobiliario y equipo educacional y recreativo	0	
Equipo e instrumental médico y de laboratorio	0	
Vehículos y equipo de transporte	0	
Equipo de defensa y seguridad	0	
Maquinaria, otros equipos y herramientas	0	
Activos biológicos	0	
Bienes inmuebles	0	
Activos intangibles	0	
Obra pública en bienes propios	0	
Acciones y participaciones de capital	0	
Compra de títulos y valores	0	
Inversiones en fideicomisos, mandatos y otros análogos	0	
Provisiones para contingencias y otras erogaciones especiales	0	
Amortización de la deuda pública	0	
Adeudos de ejercicios fiscales anteriores (ADEFAS)	0	
Otros Egresos Presupuestales No Contables	0	

3. Más Gasto Contables No Presupuestales		406,705
Estimaciones, depreciaciones, deterioros, obsolescencia y amortizaciones	406,705	
Provisiones	0	
Disminución de inventarios	0	
Aumento por insuficiencia de estimaciones por pérdida o deterioro u obsolescencia	0	
Aumento por insuficiencia de provisiones	0	
Otros Gastos	0	
Otros Gastos Contables No Presupuestales	0	

4. Total de Gasto Contable (4 = 1 - 2 + 3)	239,858,925
---	--------------------

b) NOTAS DE MEMORIA (CUENTAS DE ORDEN)

El Fideicomiso no utiliza cuentas de orden contables, sin embargo las de orden presupuestal se utilizan de acuerdo a la Ley General de Contabilidad Gubernamental, con la matriz de



FIDEICOMISO DE FOMENTO AGROPECUARIO DEL ESTADO DE AGUASCALIENTES

NOTAS A LOS ESTADOS FINANCIEROS

conversión siendo afectadas al contabilizar cada momento contable.

c) NOTAS DE GESTIÓN ADMINISTRATIVA

1. Introducción

El Fideicomiso Fondo de Fomento Agropecuario del Estado de Aguascalientes, tiene como objetivo principal proporcionar apoyos económicos a fondo perdido a los productores del sector agropecuario apegándose a las Reglas de Operación del ejercicio en curso, las cuales son publicadas anualmente en el Diario Oficial de la Federación. La contabilización de dichos apoyos erogados, así como de los Gastos de Operación del mismo Fideicomiso, han sido registrados en base a la Ley General de Contabilidad Gubernamental. En la presente Cuenta Pública del FFOFAE se incluye información contable, Presupuestaria y Programática del 1° de Enero al 31 de Diciembre del 2020.

2. Panorama Económico y Financiero

El Fideicomiso Fondo de Fomento Agropecuario del Estado de Aguascalientes se encuentra en un contexto económico mixto, puesto que si bien recibe recursos de la Federación así como del Estado, el actual ambiente económico de austeridad llevará a una disminución de recursos asignados para el Fideicomiso. Por otro lado, siendo que el mismo Fideicomiso se maneja a través de convenios establecidos con diferentes sectores de la agroindustria, el auge y demanda específica en ciertos productos, puede reflejar la necesidad de aumentar el presupuesto asignado al fideicomiso.

3. Autorización e Historia

Se informará sobre:

- a) *Fecha de creación del ente. 7 de Marzo de 1996*
- b) *Principales cambios en su estructura. El Fideicomiso no cuenta con estructura orgánica*

4. Organización y Objeto Social

Se informará sobre:

- a) *Objeto social. Otorgamiento de apoyos para el sector agropecuario*
- b) *Principal actividad. Otorgamiento de apoyos a fondo perdido para productores en el sector Agropecuario*
- c) *Ejercicio fiscal. 2020*
- d) *Régimen jurídico. Fideicomiso Público creado por un Entidad Paraestatal del Gobierno del Estado de Aguascalientes, en concurrencia con la Federación.*
- e) *Consideraciones fiscales del ente: revelar el tipo de contribuciones que esté obligado a pagar o retener. ISR Retenido por Prestaciones de Servicios Profesionales*
- f) *Estructura organizacional básica. El Fideicomiso no cuenta con estructura orgánica*
- g) *Fideicomisos, mandatos y análogos de los cuales es fideicomitente o fideicomisario. NO APLICA no se cuenta Fideicomisos dependientes de este Fideicomiso*

5. Bases de Preparación de los Estados Financieros

Se informará sobre:

- a) *Si se ha observado la normatividad emitida por el CONAC y las disposiciones legales aplicables.*



FIDEICOMISO DE FOMENTO AGROPECUARIO DEL ESTADO DE AGUASCALIENTES
NOTAS A LOS ESTADOS FINANCIEROS

Se da cumplimiento a las normas emitidas por la CONAC, toda vez que se cuenta con el Sistema Automatizado de Administración y Contabilidad Gubernamental SAACG. NET, el cual es desarrollado por el Instituto para el Desarrollo Técnico de las Haciendas Públicas Organismo del Sistema de Coordinación Fiscal INDETEC, Instituto que forma parte del Consejo Nacional de Armonización Contable CONAC, sistema que se encuentra actualizándose de manera constante para la preparación de los Estados Financieros

- b) *La normatividad aplicada para el reconocimiento, valuación y revelación de los diferentes rubros de la información financiera, así como las bases de medición utilizadas para la elaboración de los estados financieros; por ejemplo: costo histórico, valor de realización, valor razonable, valor de recuperación o cualquier otro método empleado y los criterios de aplicación de los mismos.*

Si se cuenta con la normatividad aplicada para el reconocimiento, valuación y revelación de los diferentes rubros de la información financiera, así como las bases de medición utilizadas para la elaboración de los estados financieros.

- c) *Postulados básicos.*

Todos los registros del Fideicomiso se encuentran en apego a los Postulados Básicos.

- d) *Normatividad supletoria. En caso de emplear varios grupos de normatividades (normatividades supletorias), deberá realizar la justificación razonable correspondiente, su*

alineación con los PBCG y a las características cualitativas asociadas descritas en el MCCG (documentos publicados en el Diario Oficial de la Federación, agosto 2009).

NO APLICA No se cuenta con normatividad supletoria para la revelación de información financiera

- e) *Para las entidades que por primera vez estén implementando la base devengado de acuerdo a la Ley de Contabilidad, deberán:*

- Revelar las nuevas políticas de reconocimiento;

- Su plan de implementación;

- Revelar los cambios en las políticas, la clasificación y medición de las mismas, así como su impacto en la información financiera, y

- Presentar los últimos estados financieros con la normatividad anteriormente utilizada con las nuevas políticas para fines de comparación en la transición a la base devengado.

NO APLICA El fideicomiso se encuentra Armonizado como lo ordena la Ley General de Contabilidad Gubernamental

6. Políticas de Contabilidad Significativas

Se informará sobre:

- a) *Actualización: se informará del método utilizado para la actualización del valor de los activos, pasivos y Hacienda Pública/Patrimonio y las razones de dicha elección. Así como informar de la desconexión o reconexión inflacionaria.*

No se ha presentado el supuesto, sin embargo se utilizan los criterios definidos por la CONAC, emitidos en el Acuerdo por el que se emiten las Reglas de Registro y Valoración del Patrimonio.

- b) *Informar sobre la realización de operaciones en el extranjero y de sus efectos en la información financiera gubernamental.*

No se ha presentado el supuesto, sin embargo se utilizan los criterios definidos por la CONAC.

- c) *Método de valuación de la inversión en acciones de Compañías subsidiarias no consolidadas y asociadas.*

No se ha presentado el supuesto, sin embargo se utilizan los criterios definidos por la CONAC.

- d) *Sistema y método de valuación de inventarios y costo de lo vendido.*

No se ha presentado el supuesto, sin embargo se utilizan los criterios definidos por la CONAC.

- e) *Beneficios a empleados: revelar el cálculo de la reserva actuarial, valor presente de los ingresos esperados comparado con el valor presente de la estimación de gastos tanto de los beneficiarios actuales como futuros.*

NO APLICA

- f) *Provisiones: objetivo de su creación, monto y plazo.*

No se ha presentado el supuesto, sin embargo se utilizan los criterios definidos por la CONAC.

- g) *Reservas: objetivo de su creación, monto y plazo.*

No se ha presentado el supuesto, sin embargo se utilizan los criterios definidos por la CONAC.

**FIDEICOMISO DE FOMENTO AGROPECUARIO DEL ESTADO DE AGUASCALIENTES
NOTAS A LOS ESTADOS FINANCIEROS**

- h) *Cambios en políticas contables y corrección de errores junto con la revelación de los efectos que se tendrá en la información financiera del ente público, ya sea retrospectivos o prospectivos.
No se ha presentado el supuesto, sin embargo se utilizan los criterios definidos por la CONAC.*
- i) *Reclasificaciones: se deben revelar todos aquellos movimientos entre cuentas por efectos de cambios en los tipos de operaciones.
No se ha presentado el supuesto, sin embargo se utilizan los criterios definidos por la CONAC.*
- j) *Depuración y cancelación de saldos.
No se ha presentado el supuesto, sin embargo se utilizan los criterios definidos por la CONAC.*

7. Posición en Moneda Extranjera y Protección por Riesgo Cambiario

No se realizan actividades u operaciones en moneda extranjera.

8. Reporte Analítico del Activo

Reporte Analítico del Activo	
Los movimientos significativos del Activo se ubican en la cuenta de Efectivo y Equivalentes, por los pagos a productores y el aumento por los intereses generados en la cuenta de inversiones.	
a) Vida útil o porcentajes de depreciación, deterioro o amortización utilizados en los diferentes tipos de activos:	EQUIPO DE COMPUTO 30%
	SOFTWARE 15%
	MOBILIARIO Y EQUIPO DE OFICINA 10%

9. Fideicomisos, Mandatos y Análogos

- a) *No se cuentan con Fideicomisos que dependan de este Fideicomiso.*

10. Reporte de la Recaudación

- a) *El Fideicomiso no realiza recaudaciones, únicamente recibe aportaciones estatales y federales.*

11. Información sobre la Deuda y el Reporte Analítico de la Deuda

- a) *No se cuentan con Deuda solo con Pasivos propios de las operaciones normales del Fideicomiso.*

12. Calificaciones otorgadas

No se cuentan este tipo de operaciones

13. Proceso de Mejora

- a) *Principales Políticas de control interno. Las definidas en el contrato de Fideicomiso, así como sus reglas de operación.*
- b) *Medidas de desempeño financiero, metas y alcance. El Fideicomiso debe informar de manera mensual el desempeño presupuestal, financiero, metas y alcance.*



FIDEICOMISO DE FOMENTO AGROPECUARIO DEL ESTADO DE AGUASCALIENTES
NOTAS A LOS ESTADOS FINANCIEROS

14. Información por Segmentos

De la Situación Financiera: El Fideicomiso Fondo de Fomento Agropecuario del Estado de Aguascalientes se encuentra en un contexto económico mixto, puesto que si bien recibe recursos de la Federación así como del Estado, el actual ambiente económico de austeridad llevará a una disminución de recursos asignados para el Fideicomiso. Por otro lado, siendo que el mismo Fideicomiso se maneja a través de convenios establecidos con diferentes sectores de la agroindustria, el auge y demanda específica en ciertos productos, puede reflejar la necesidad de aumentar el presupuesto asignado al fideicomiso.

Grados y Fuentes de Riesgo: Se tiene identificado un riesgo presupuestal en relación a las aportaciones federales, como fue anteriormente mencionado, se han tomado medidas de austeridad lo que se refleja en la disminución en las aportaciones federales el cual ha sido clasificado como de grado medio de riesgo.

Mejoras programadas: Se tiene establecido para el ejercicio 2020 tener un mejor flujo de la información para registrar los pasivos de acuerdo se avance en el proceso de revisión de los proyectos, para así contar con información actualizada sobre los recursos devengados.

15. Eventos Posteriores al Cierre


No se cuentan con evidencia sobre eventos que le afectan económicamente y que no se conocían a la fecha de cierre.

16. Partes Relacionadas

No se cuentan con partes relacionadas

17. Responsabilidad Sobre la Presentación Razonable de la Información Contable

"Bajo protesta de decir verdad declaramos que los Estados Financieros y sus notas, son razonablemente correctos y son responsabilidad del emisor".



Lic. Miguel Muñoz de la Torre
Secretario de Desarrollo Rural y Agroempresarial




C. Hugo Pérez Sánchez
Director General Administrativo de la Secretaría de Desarrollo Rural y Agroempresarial



Cuenta Pública 2020
FIDEICOMISO FONDO DE FOMENTO AGROPECUARIO DEL ESTADO DE AGUASCALIENTES
 Estado Analítico del Activo
 Del 1 de Enero al 31 de Diciembre de 2020
 (Pesos)

Concepto	Saldo Inicial 1	Cargos del Periodo 2	Abonos del Periodo 3	Saldo Final 4=(1+2-3)	Variación del Periodo (4-1)
ACTIVO					
Activo Circulante	110,703,360	261,408,084	345,468,368	26,643,077	-84,060,284
Efectivo y Equivalentes	110,703,360	130,704,042	214,764,326	26,643,077	-84,060,284
Derechos a Recibir Efectivo o Equivalentes	0	130,704,042	130,704,042	0	0
Derechos a Recibir Bienes o Servicios	0	0	0	0	0
Inventarios	0	0	0	0	0
Almacenes	0	0	0	0	0
Estimación por Pérdida o Deterioro de Activos Circulantes	0	0	0	0	0
Otros Activos Circulantes	0	0	0	0	0
Activo No Circulante	931,203	77,124	406,705	601,622	-329,581
Inversiones Financieras a Largo Plazo	0	0	0	0	0
Derechos a Recibir Efectivo o Equivalentes a Largo Plazo	0	0	0	0	0
Bienes Inmuebles, Infraestructura y Construcciones en Proceso	0	0	0	0	0
Bienes Muebles	1,373,386	77,124	0	1,450,510	77,124
Activos Intangibles	343,450	0	0	343,450	0
Depreciación, Deterioro y Amortización Acumulada de Bienes	-785,634	0	406,705	-1,192,338	-406,705
Activos Diferidos	0	0	0	0	0
Estimación por Pérdida o Deterioro de Activos no Circulantes	0	0	0	0	0
Otros Activos no Circulantes	0	0	0	0	0
TOTAL DEL ACTIVO	111,634,563	261,485,208	345,875,073	27,244,698	-84,389,865

Bajo protesta de decir verdad declaramos que los Estados Financieros y sus Notas son razonablemente correctos y responsabilidad del emisor


 Lic. Miguel Muñoz de la Torre
 Secretario de Desarrollo Rural y Agroempresarial



 C. Hugo Pérez Sánchez
 Director General Administrativo de la Secretaría de Desarrollo Rural y Agroempresarial



Cuenta Pública 2020
FIDEICOMISO FONDO DE FOMENTO AGROPECUARIO DEL ESTADO DE AGUASCALIENTES
Estado Analítico de la Deuda y Otros Pasivos
Del 1 de Enero al 31 de Diciembre de 2020
(Pesos)

Denominación de las Deudas	Moneda de Contratación	Institución o País Acreedor	Saldo Inicial del Periodo	Saldo Final del Periodo
DEUDA PÚBLICA				
Corto Plazo				
Deuda Interna				
Instituciones de Crédito	Peso	México	0	0
Títulos y Valores	Peso	México	0	0
Arrendamientos Financieros	Peso	México	0	0
Deuda Externa				
Organismos Financieros Internacionales	Peso	México	0	0
Deuda Bilateral	Peso	México	0	0
Títulos y Valores	Peso	México	0	0
Arrendamientos Financieros	Peso	México	0	0
Subtotal a Corto Plazo			0	0
Largo Plazo				
Deuda Interna				
Instituciones de Crédito	Peso	México	0	0
Títulos y Valores	Peso	México	0	0
Arrendamientos Financieros	Peso	México	0	0
Deuda Externa				
Organismos Financieros Internacionales	Peso	México	0	0
Deuda Bilateral	Peso	México	0	0
Títulos y Valores	Peso	México	0	0
Arrendamientos Financieros			0	0
Subtotal a Largo Plazo			0	0
Otros Pasivos	Peso	México	180,708	24,945,727
Total Deuda y Otros Pasivos			180,708	24,945,727

Bajo protesta de decir verdad declaramos que los Estados Financieros y sus Notas son razonablemente correctos y responsabilidad del emisor


 Lic. Miguel Muñoz de la Torre
 Secretario de Desarrollo Rural y
 Agroempresarial


 C. Hugo Pérez Sánchez
 Director General Administrativo de la Secretaría de
 Desarrollo Rural y Agroempresarial



SEDRAE

**SECRETARÍA DE DESARROLLO RURAL
Y AGROEMPRESARIAL**

Presupuestaria

**FIDEICOMISO FONDO DE FOMENTO AGROPECUARIO
DEL ESTADO DE AGUASCALIENTES**

CUENTA PÚBLICA 2020



Cuenta Pública 2020
FIDEICOMISO FONDO DE FOMENTO AGROPECUARIO DEL ESTADO DE AGUASCALIENTES
 Estado Analítico de Ingresos
 Del 1 de Enero al 31 de Diciembre de 2020
 (Pesos)

Rubro de Ingresos	Ingreso					Diferencia
	Estimado	Ampliaciones y Reducciones	Modificado	Devengado	Recaudado	
	(1)	(2)	(3= 1 + 2)	(4)	(5)	
Impuestos	0	0	0	0	0	0
Cuotas y Aportaciones de Seguridad Social	0	0	0	0	0	0
Contribuciones de Mejoras	0	0	0	0	0	0
Derechos	0	0	0	0	0	0
Productos	4,500,000	0	4,500,000	3,660,923	3,660,923	-839,077
Aprovechamientos	0	0	0	0	0	0
Ingresos por Venta de Bienes, Prestación de Servicios y Otros Ingresos	0	0	0	0	0	0
Participaciones, Aportaciones, Convenios, Incentivos Derivados de la Colaboración Fiscal y Fondos Distintos de Aportaciones	0	0	0	0	0	0
Transferencias, Asignaciones, Subsidios y Subvenciones, y Pensiones y Jubilaciones	107,483,000	19,560,119	127,043,119	127,043,119	127,043,119	19,560,119
Ingresos Derivados de Financiamientos	0	0	0	0	0	0
Total	111,983,000	19,560,119	131,543,119	130,704,042	130,704,042	18,721,042
				Ingresos excedentes¹		

Estado Analítico de Ingresos Por Fuente de Financiamiento	Ingreso					Diferencia
	Estimado	Ampliaciones y Reducciones	Modificado	Devengado	Recaudado	
	(1)	(2)	(3= 1 + 2)	(4)	(5)	
Ingresos del Poder Ejecutivo Federal o Estatal y de los Municipios	0	0	0	0	0	0
Impuestos	0	0	0	0	0	0
Cuotas y Aportaciones de Seguridad Social	0	0	0	0	0	0
Contribuciones de Mejoras	0	0	0	0	0	0
Derechos	0	0	0	0	0	0
Productos	0	0	0	0	0	0
Aprovechamientos	0	0	0	0	0	0
Participaciones, Aportaciones, Convenios, Incentivos Derivados de la Colaboración Fiscal y Fondos Distintos de	0	0	0	0	0	0
Transferencias, Asignaciones, Subsidios y Subvenciones, y Pensiones y Jubilaciones	0	0	0	0	0	0
Ingresos de los Entes Públicos de los Poderes Legislativo y Judicial, de los Órganos Autónomos y del Sector Paraestatal o Paramunicipal, así como de las Empresas Productivas del Estado	111,983,000	19,560,119	131,543,119	130,704,042	130,704,042	18,721,042
Cuotas y Aportaciones de Seguridad Social	0	0	0	0	0	0
Productos	4,500,000	0	4,500,000	3,660,923	3,660,923	-839,077
Ingresos por Venta de Bienes, Prestación de Servicios y Otros Ingresos	0	0	0	0	0	0
Transferencias, Asignaciones, Subsidios y Subvenciones, y Pensiones y Jubilaciones	107,483,000	19,560,119	127,043,119	127,043,119	127,043,119	19,560,119
Ingresos derivados de financiamiento	0	0	0	0	0	0
Ingresos Derivados de Financiamientos	0	0	0	0	0	0
Total	111,983,000	19,560,119	131,543,119	130,704,042	130,704,042	18,721,042
				Ingresos excedentes¹		

¹ Los ingresos excedentes se presentan para efectos de cumplimiento de la Ley General de Contabilidad Gubernamental y el importe reflejado debe ser siempre mayor a cero



Cuenta Pública 2020
FIDEICOMISO FONDO DE FOMENTO AGROPECUARIO DEL ESTADO DE AGUASCALIENTES
Estado Analítico del Ejercicio del Presupuesto de Egresos
Clasificación Administrativa
Del 1 de Enero al 31 de Diciembre de 2020
(Pesos)

Concepto	Egresos					Subejercicio
	Aprobado	Ampliaciones/ (Reducciones)	Modificado	Devengado	Pagado	
	1	2	3 = (1 + 2)	4	5	
Sin Ramo/Dependencia	\$111,983,000	\$130,263,480	\$242,246,480	\$239,529,344	\$214,693,185	\$2,717,135
1 DIRECCIÓN GENERAL - SEDRAE	\$111,983,000	\$130,263,480	\$242,246,480	\$239,529,344	\$214,693,185	\$2,717,135
Total del Gasto	\$111,983,000	\$130,263,480	\$242,246,480	\$239,529,344	\$214,693,185	\$2,717,135



SEDRAE

SECRETARÍA DE DESARROLLO RURAL
Y AGRARIAMENTE

Cuenta Pública 2020
FIDEICOMISO FONDO DE FOMENTO AGROPECUARIO DEL ESTADO DE AGUASCALIENTES
Estado Analítico del Ejercicio del Presupuesto de Egresos
Clasificación Económica (por Tipo de Gasto)
Del 1 de Enero al 31 de Diciembre de 2020
(Pesos)

Concepto	Egresos					Subejercicio
	Aprobado	Ampliaciones/ (Reducciones)	Modificado	Devengado	Pagado	
	1	2	3 = (1 + 2)	4	5	
Gasto Corriente	111,983,000	130,186,356	242,169,356	239,452,220	214,616,061	2,717,135
Gasto de Capital	0	77,124	77,124	77,124	77,124	0
Amortización de la Deuda y Disminución de Pasivos	0	0	0	0	0	0
Pensiones y Jubilaciones	0	0	0	0	0	0
Participaciones	0	0	0	0	0	0
Total del Gasto	111,983,000	130,263,480	242,246,480	239,529,344	214,693,185	2,717,135

Cuenta Pública 2020
FIDEICOMISO FONDO DE FOMENTO AGROPECUARIO DEL ESTADO DE AGUASCALIENTES
Estado Analítico del Ejercicio del Presupuesto de Egresos
Clasificación por Objeto del Gasto (Capítulo y Concepto)
Del 1 de Enero al 31 de Diciembre de 2020
(Pesos)

Concepto	Egresos					Subejercicio 6 = (3 - 4)
	Aprobado	Ampliaciones/ (Reducciones)	Modificado	Devengado	Pagado	
	1	2	3 = (1 + 2)	4	5	
Servicios Personales	0	0	0	0	0	0
Remuneraciones al Personal de Carácter Permanente	0	0	0	0	0	0
Remuneraciones al Personal de Carácter Transitorio	0	0	0	0	0	0
Remuneraciones Adicionales y Especiales	0	0	0	0	0	0
Seguridad Social	0	0	0	0	0	0
Otras Prestaciones Sociales y Económicas	0	0	0	0	0	0
Previsiones	0	0	0	0	0	0
Pago de Estímulos a Servidores Públicos	0	0	0	0	0	0
Materiales y Suministros	0	276,307	276,307	276,306.67	276,307	0
Materiales de Administración, Emisión de Documentos y Artículos Oficiales	0	112,107	112,107	112,107	112,107	0
Alimentos y Utensilios	0	49,000	49,000	49,000	49,000	0
Materias Primas y Materiales de Producción y Comercialización	0	0	0	0	0	0
Materiales y Artículos de Construcción y de Reparación	0	0	0	0	0	0
Productos Químicos, Farmacéuticos y de Laboratorio	0	0	0	0	0	0
Combustibles, Lubricantes y Aditivos	0	95,200	95,200	95,200	95,200	0
Vestuario, Blancos, Prendas de Protección y Artículos Deportivos	0	0	0	0	0	0
Materiales y Suministros Para Seguridad	0	0	0	0	0	0
Herramientas, Refacciones y Accesorios Menores	0	20,000	20,000	20,000	20,000	0
Servicios Generales	0	2,765,126	2,765,126	2,651,917.82	2,249,127	113,208
Servicios Básicos	0	12,827	12,827	12,827	1,319	0
Servicios de Arrendamiento	0	13,572	13,572	13,572	13,572	0
Servicios Profesionales, Científicos, Técnicos y Otros Servicios	0	2,000,000	2,000,000	1,886,792	1,531,024	113,208
Servicios Financieros, Bancarios y Comerciales	0	592,455	592,455	592,455	556,940	0
Servicios de Instalación, Reparación, Mantenimiento y Conservación	0	146,272	146,272	146,272	146,272	0
Servicios de Comunicación Social y Publicidad.	0	0	0	0	0	0
Servicios de Traslado y Viáticos	0	0	0	0	0	0
Servicios Oficiales	0	0	0	0	0	0
Otros Servicios Generales	0	0	0	0	0	0
Transferencias, Asignaciones, Subsidios y Otras Ayudas	111,983,000	127,144,923	239,127,923	236,523,996	212,090,628	2,603,927
Transferencias Internas y Asignaciones al Sector Público	0	0	0	0	0	0
Transferencias al Resto del Sector Público	0	0	0	0	0	0
Subsidios y Subvenciones	111,983,000	127,144,923	239,127,923	236,523,995.89	212,090,628	2,603,927
Ayudas Sociales	0	0	0	0	0	0
Pensiones y Jubilaciones	0	0	0	0	0	0
Transferencias a Fideicomisos, Mandatos y Otros Análogos	0	0	0	0	0	0
Transferencias a la Seguridad Social	0	0	0	0	0	0
Donativos	0	0	0	0	0	0
Transferencias al Exterior	0	0	0	0	0	0
Bienes Muebles, Inmuebles e Intangibles	0	77,124	77,124	77,124	77,124	0
Mobiliario y Equipo de Administración	0	77,124	77,124	77,124	77,124	0
Mobiliario y Equipo Educativo y Recreativo	0	0	0	0	0	0
Equipo e Instrumental Médico y de Laboratorio	0	0	0	0	0	0
Vehículos y Equipo de Transporte	0	0	0	0	0	0
Equipo de Defensa y Seguridad	0	0	0	0	0	0
Maquinaria, Otros Equipos y Herramientas	0	0	0	0	0	0
Activos Biológicos	0	0	0	0	0	0
Bienes Inmuebles	0	0	0	0	0	0
Activos Intangibles	0	0	0	0	0	0
Inversión Pública	0	0	0	0	0	0
Obra Pública en Bienes de Dominio Público	0	0	0	0	0	0
Obra Pública en Bienes Propios	0	0	0	0	0	0
Proyectos Productivos y Acciones de Fomento	0	0	0	0	0	0
Inversiones Financieras y Otras Provisiones	0	0	0	0	0	0
Inversiones Para el Fomento de Actividades Productivas.	0	0	0	0	0	0
Acciones y Participaciones de Capital	0	0	0	0	0	0
Compra de Títulos y Valores	0	0	0	0	0	0
Concesión de Préstamos	0	0	0	0	0	0
Inversiones en Fideicomisos, Mandatos y Otros Análogos	0	0	0	0	0	0
Otras Inversiones Financieras	0	0	0	0	0	0



Cuenta Pública 2020
FIDEICOMISO FONDO DE FOMENTO AGROPECUARIO DEL ESTADO DE AGUASCALIENTES
 Estado Analítico del Ejercicio del Presupuesto de Egresos
 Clasificación por Objeto del Gasto (Capítulo y Concepto)
 Del 1 de Enero al 31 de Diciembre de 2020
 (Pesos)

Concepto	Egresos					Subejercicio 6 = (3 - 4)
	Aprobado	Ampliaciones/ (Reducciones)	Modificado	Devengado	Pagado	
	1	2	3 = (1 + 2)	4	5	
Provisiones para Contingencias y Otras Erogaciones Especiales	0	0	0	0	0	0
Participaciones y Aportaciones	0	0	0	0	0	0
Participaciones	0	0	0	0	0	0
Aportaciones	0	0	0	0	0	0
Convenios	0	0	0	0	0	0
Deuda Pública	0	0	0	0	0	0
Amortización de la Deuda Pública	0	0	0	0	0	0
Intereses de la Deuda Pública	0	0	0	0	0	0
Comisiones de la Deuda Pública	0	0	0	0	0	0
Gastos de la Deuda Pública	0	0	0	0	0	0
Costo por Coberturas	0	0	0	0	0	0
Apoyos Financieros	0	0	0	0	0	0
Adeudos de Ejercicios Fiscales Anteriores (Adefas)	0	0	0	0	0	0
Total del Gasto	111,983,000	130,263,480	242,246,480	239,529,344	214,693,185	2,717,135



SEDRAE
SECRETARÍA DE DESARROLLO RURAL
Y AGROEMPRESARIAL

Cuenta Pública 2020
FIDEICOMISO FONDO DE FOMENTO AGROPECUARIO DEL ESTADO DE AGUASCALIENTES
Estado Analítico del Ejercicio del Presupuesto de Egresos
Clasificación Funcional (Finalidad y Función)
Del 1 de Enero al 31 de Diciembre de 2020
(Pesos)

Concepto	Egresos					Subejercicio 6 = (3 - 4)
	Aprobado	Ampliaciones/ (Reducciones)	Modificado	Devengado	Pagado	
	1	2	3 = (1 + 2)	4	5	
Gobierno	0	0	0	0	0	0
Legislación			0	0	0	0
Justicia			0			0
Coordinación de la Política de Gobierno			0			0
Relaciones Exteriores			0			0
Asuntos Financieros y Hacendarios			0			0
Seguridad Nacional			0			0
Asuntos de Orden Público y de Seguridad Interior			0			0
Otros Servicios Generales			0			0
Desarrollo Social	0	0	0	0	0	0
Protección Ambiental			0		0	0
Vivienda y Servicios a la Comunidad			0			0
Salud			0			0
Recreación, Cultura y Otras Manifestaciones Sociales			0			0
Educación			0			0
Protección Social			0			0
Otros Asuntos Sociales			0			0
Desarrollo Económico	111,983,000	130,263,480	242,246,480	239,529,344	214,693,185	2,717,135
Asuntos Económicos, Comerciales y Laborales en General			0			0
Agropecuaria, Silvicultura, Pesca y Caza	111,983,000	130,263,480	242,246,480	239,529,344	214,693,185	2,717,135
Combustibles y Energía			0			0
Minería, Manufacturas y Construcción			0			0
Transporte			0			0
Comunicaciones			0			0
Turismo			0			0
Ciencia, Tecnología e Innovación			0			0
Otras Industrias y Otros Asuntos Económicos			0			0
Otras no Clasificadas en Funciones Anteriores	0	0	0	0	0	0
Transacciones de la Deuda Publica / Costo Financiero de la Deuda			0		0	0
Transferencias, Participaciones y Aportaciones entre Diferentes Niveles y Ordenes de Gobierno			0			0
Saneamiento del Sistema Financiero			0			0
Adeudos de Ejercicios Fiscales Anteriores			0			0
Total del Gasto	111,983,000	130,263,480	242,246,480	239,529,344	214,693,185	2,717,135



Cuenta Pública 2020
FIDEICOMISO FONDO DE FOMENTO AGROPECUARIO DEL ESTADO DE AGUASCALIENTES
Endeudamiento Neto
Del 1 de Enero al 31 de Diciembre de 2020
(Pesos)

Identificación de Crédito o Instrumento	Contratación/Colocación	Amortización	Endeudamiento Neto
	A	B	C = A - B
Creditos Bancarios			
			0
			0
			0
			0
En el año 2020 el Fideicomiso no adquirió deuda.			0
			0
			0
			0
			0
Total Créditos Bancarios	0	0	0
Otros Instrumentos de Deuda			
			0
			0
			0
			0
			0
			0
			0
			0
Total Otros Instrumentos de Deuda	0	0	0
TOTAL	0	0	0



Cuenta Pública 2020
FIDEICOMISO FONDO DE FOMENTO AGROPECUARIO DEL ESTADO DE AGUASCALIENTES
Intereses de la Deuda
Del 1 de Enero al 31 de Diciembre de 2020
(Pesos)

Identificación de Crédito o Instrumento	Devengado	Pagado
Créditos Bancarios		
En el año 2020 el Fideicomiso no adquirió deuda.		
Total Créditos Bancarios	0	0
Otros Instrumentos de Deuda		
Total Otros Instrumentos de Deuda	0	0
TOTAL	0	0



Cuenta Pública 2020
FIDEICOMISO FONDO DE FOMENTO AGROPECUARIO DEL ESTADO DE AGUASCALIENTES
Flujo de Fondos
Del 1 de Enero al 31 de Diciembre de 2020
(Pesos)

CONCEPTO	ESTIMADO / APROBADO	DEVENGADO	RECAUDADO / PAGADO
RUBROS DE INGRESOS	111,983,000	130,704,042	130,704,042
Impuestos	0	0	0
Cuotas y Aportaciones de Seguridad Social	0	0	0
Contribuciones de Mejoras	0	0	0
Derechos	0	0	0
Productos	4,500,000	3,660,923	3,660,923
Aprovechamientos	0	0	0
Ingresos por Venta de Bienes, Prestación de Servicios y Otros Ingresos	0	0	0
Participaciones, Aportaciones, Convenios, Incentivos Derivados de la Colaboración Fiscal y Fondos Distintos de Aportaciones	0	0	0
Transferencias, Asignaciones, Subsidios y Subvenciones, y Pensiones y Jubilaciones	107,483,000	127,043,119	127,043,119
Ingresos Derivados de Financiamientos	0	0	0
CAPÍTULO DEL GASTO	111,983,000	239,529,344	214,693,185
Servicios Personales	0	0	0
Materiales y Suministros	0	276,307	276,307
Servicios Generales	0	2,651,918	2,249,127
Transferencias, asignaciones, subsidios y otras ayudas	111,983,000	236,523,996	212,090,628
Bienes muebles, inmuebles e intangibles	0	77,124	77,124
Inversión Pública	0	0	0
Inversiones Financieras y Otras Provisiones	0	0	0
Deuda Pública	0	0	0
TOTAL	0.00	- 108,825,302	- 83,989,143



SEDRAE

**SECRETARÍA DE DESARROLLO RURAL
Y AGROEMPRESARIAL**

Programática

**FIDEICOMISO FONDO DE FOMENTO AGROPECUARIO
DEL ESTADO DE AGUASCALIENTES**

CUENTA PÚBLICA 2020



Cuenta Pública 2020
FIDEICOMISO FONDO DE FOMENTO AGROPECUARIO DEL ESTADO DE AGUASCALIENTES
 Gasto por Categoría Programática
 Del 1 de Enero al 31 de Diciembre de 2020
 (Pesos)

Concepto	Egresos					Subejercicio 6 = (3 - 4)
	Aprobado	Ampliaciones/ (Reducciones)	Modificado	Devengado	Pagado	
	1	2	3 = (1 + 2)	4	5	
Programas	\$111,983,000	\$130,263,480	\$242,246,480	\$239,529,344	\$214,693,185	\$2,717,135
Subsidios: Sector Social y Privado o Entidades Federativas y Municipios	\$0	\$0	\$0	\$0	\$0	\$0
Sujetos a Reglas de Operación	\$0	\$0	\$0	\$0	\$0	\$0
Otros Subsidios	\$0	\$0	\$0	\$0	\$0	\$0
Desempeño de las Funciones	\$111,983,000	\$130,263,480	\$242,246,480	\$239,529,344	\$214,693,185	\$2,717,135
Prestación de Servicios Públicos	\$0	\$0	\$0	\$0	\$0	\$0
Provisión de Bienes Públicos	\$0	\$0	\$0	\$0	\$0	\$0
Planeación, seguimiento y evaluación de políticas públicas	\$0	\$0	\$0	\$0	\$0	\$0
Promoción y fomento	111,983,000	130,263,480	\$242,246,480	\$239,529,344	\$214,693,185	\$2,717,135
Regulación y supervisión	\$0	\$0	\$0	\$0	\$0	\$0
Funciones de las Fuerzas Armadas (Únicamente Gobierno Federal)	\$0	\$0	\$0	\$0	\$0	\$0
Específicos	\$0	\$0	\$0	\$0	\$0	\$0
Proyectos de Inversión	\$0	\$0	\$0	\$0	\$0	\$0
Administrativos y de Apoyo	\$0	\$0	\$0	\$0	\$0	\$0
Apoyo al proceso presupuestario y para mejorar la eficiencia institucional	\$0	\$0	\$0	\$0	\$0	\$0
Apoyo a la función pública y al mejoramiento de la gestión	\$0	\$0	\$0	\$0	\$0	\$0
Operaciones ajenas	\$0	\$0	\$0	\$0	\$0	\$0
Compromisos	\$0	\$0	\$0	\$0	\$0	\$0
Obligaciones de cumplimiento de resolución jurisdiccional	\$0	\$0	\$0	\$0	\$0	\$0
Desastres Naturales	\$0	\$0	\$0	\$0	\$0	\$0
Obligaciones	\$0	\$0	\$0	\$0	\$0	\$0
Pensiones y jubilaciones	\$0	\$0	\$0	\$0	\$0	\$0
Aportaciones a la seguridad social	\$0	\$0	\$0	\$0	\$0	\$0
Aportaciones a fondos de estabilización	\$0	\$0	\$0	\$0	\$0	\$0
Aportaciones a fondos de inversión y reestructura de pensiones	\$0	\$0	\$0	\$0	\$0	\$0
Programas de Gasto Federalizado (Gobierno Federal)	\$0	\$0	\$0	\$0	\$0	\$0
Gasto Federalizado	\$0	\$0	\$0	\$0	\$0	\$0
Participaciones a entidades federativas y municipios	\$0	\$0	\$0	\$0	\$0	\$0
Costo financiero, deuda o apoyos a deudores y ahorradores de la banca	\$0	\$0	\$0	\$0	\$0	\$0
Adeudos de ejercicios fiscales anteriores	\$0	\$0	\$0	\$0	\$0	\$0
Total del Gasto	\$111,983,000	\$130,263,480	\$242,246,480	\$239,529,344	\$214,693,185	\$2,717,135



SEDRAE

SECRETARÍA DE DESARROLLO RURAL
Y AGROEMPRESARIAL

Cuenta Pública 2020
FIDEICOMISO FONDO DE FOMENTO AGROPECUARIO DEL ESTADO DE AGUASCALIENTES
Egresos por Programas y Proyectos de Inversión
Del 1 de Enero al 31 de Diciembre de 2020
(Pesos)

Clave	Descripción	Devengado
	En el año 2020 no se tuvieron programas ni proyectos de inversión.	
	Total del Gasto	0



SEDRAE

SECRETARÍA DE DESARROLLO RURAL
Y AGROEMPRESARIAL

Cuenta Pública 2020
FIDEICOMISO FONDO DE FOMENTO AGROPECUARIO DEL ESTADO DE AGUASCALIENTES
Egresos por Programas y Proyectos
Del 1 de enero al 31 de diciembre de 2020
(Pesos)

Clave	Descripción	Devengado	Presupuesto Programado	Eficiencia del Ejercicio
01	Aportaciones SAGARPA - ESTADO	2,540,518	3,660,923	69%
02	INFRAESTRUCTURA, EQUIPAMIENTO, MAQUINARIA Y MATERIAL BIOLÓGICO PECUARIO	12,155,885	12,155,885	100%
03	PAQUETES TECNOLÓGICOS AGRÍCOLAS, PECUARIOS, DE PESCA Y ACUÍCOLAS	8,592,973	8,592,973	100%
04	FOMENTO A LA PRODUCTIVIDAD PESQUERA Y ACUÍCOLA	508,891	508,891	100%
05	SANIDAD	26,860,656	27,000,000	99%
06	RMTEUR	13,056,554	8,596,909	152%
07	RMTEDR	79,846,896	85,000,000	94%
08	PROYECTOS ESTRATÉGICOS ESTATALES	84,657,948	84,657,948	100%
09	DESARROLLO DE CAPACIDADES, EXTENSIÓN Y ASESORIA RURAL	1,414,500	1,414,500	100%
10	GASTOS DE OPERACIÓN	549,893	1,313,822	42%
11	FORTALECIMIENTO DE LAS UNIDADES DE PRODUCCIÓN FAMILIAR	7,142,000	7,142,000	100%
12	INTEGRACIÓN ECONÓMICA DE LAS CADENAS PRODUCTIVAS	2,000,000	2,000,000	100%
13	SNIDRUS	202,628	202,628	100%
Total del Gasto		239,529,344	242,246,479	99%

Cuenta Pública 2020
FIDEICOMISO FONDO DE FOMENTO AGROPECUARIO DEL ESTADO DE AGUASCALIENTES
Indicadores de Resultados
Del 1 de enero al 31 de diciembre de 2020
(Pesos)



SISTEMA DE EVALUACIÓN DEL DESEMPEÑO
EVALUACIÓN DEL PROGRAMA PRESUPUESTARIO
TERCERA EVALUACIÓN TRIMESTRAL. Julio/Septiembre 2020

Dependencia: Fideicomiso Fondo de Fomento Agropecuario del Estado De Aguascalientes
 Área Responsable: Dirección General de Agricultura
 Programa Presupuestario (Pp): FFOFAE Programa de Sanidad e Inocuidad Agroalimentaria y Proyectos Estratégicos Estatales
 Ramo: Ramo 12: Desarrollo Rural y Agroempresarial Alineación Institucional: 00018 No. Programa: 00138 Ejercicio Fiscal: 2020

Indicador de Nivel: Componente

OBJETIVO DEL PROGRAMA (NIVEL FIN)	INDICADOR						% DE AVANCE INDICADOR	VALOR DE LA META ANUAL
	NOMBRE	DESCRIPCIÓN	METODO DE CALCULO	TIPO	SENTIDO DEL INDICADOR	DIMENSIÓN A MEDIR		
Contribuir con el Fomento al Sector Agroalimentario, mediante la atención oportuna a las unidades de producción solicitantes de apoyo gubernamental, verificando el cumplimiento de requisitos y valorando el impacto de sus solicitudes.	Porcentaje de avance en el cumplimiento de campañas fitosanitarias.	Este indicador muestra el avance en el cumplimiento de las metas de cada una de las campañas fitosanitarias que son operadas a través del CESVA.	(Número de campañas fitosanitarias realizadas en el año / Total de campañas fitosanitarias programadas en el año)X 100	Gestión	Ascendente	a. Eficacia	92.50	100% (9 campañas fitosanitarias)
Resumen Narrativo del Componente								
2. Unidades de Producción Agrícolas beneficiadas.								

CALIFICACIÓN - RESULTADO DE CRITERIOS DEL INDICADOR

Claridad	Relevancia	Economía	Monitoreable	Adecuado	Aportación Marginal	Total
5	5	5	5	5	5	
El indicador mide con claridad la problemática presentada por el Pp además cumple con su lógica vertical de forma coherente y muestran el cumplimiento de las Metas del Pp.	El indicador es relevante con respecto al objetivo del Pp y muestra la medición oportuna y congruente con el objetivo del Programa.	El indicador es apropiado para cuantificar los recursos utilizados para cumplir el objetivo del Pp.	Los medios de verificación presentados por el Pp están actualizados y disponibles para dar seguimiento de manera permanente.	El indicador es apropiado para medir el grado de cumplimiento de las acciones realizadas por el Pp de forma coherente	El indicador es apropiado para medir los atributos de los servicios entregados por el Pp.	30

ASM conforme a la Evaluación

Nota: La medición de cada criterio puede ser calificado en una escala de 1 a 5 (siendo el 5 el de mejor calificación) Para que sea seleccionado el indicador deberá tener una puntuación mínima de 16 puntos.

Mtro. Víctor Eduardo Guerra Ruíz Esparza
 Director General de Planeación y Evaluación Institucional de la
 Coordinación General de Planeación y Proyectos

Ing. J. Refugio Lucio Castañeda
 Responsable del Seguimiento del Indicador



SISTEMA DE EVALUACIÓN DEL DESEMPEÑO

EVALUACIÓN DEL PROGRAMA PRESUPUESTARIO

TERCERA EVALUACIÓN TRIMESTRAL. Julio/Septiembre 2020

Nombre de la Actividad:1.- Elaboración y firma de Anexo Técnico de Sanidad e Inocuidad Agrícola.

Indicador: Porcentaje de avance en la elaboración y firma del Anexo Técnico.

Unidad de Medida: Documentos

META ANUAL	AVANCE DE LAS METAS							
	PROGRAMADO				REALIZADO			
	1°	2°	3°	4°	1°	2°	3°	4°
1	1	1	1	1	0	1	1	

Nombre de la Actividad:2.- Elaboración y autorización de los programas de trabajo de Sanidad e Inocuidad Agrícola.

Indicador: Porcentaje de avance en la elaboración y autorización de los programas de trabajo.

Unidad de Medida: Programas

META ANUAL	AVANCE DE LAS METAS							
	PROGRAMADO				REALIZADO			
	1°	2°	3°	4°	1°	2°	3°	4°
1	1	1	1	1	0	1	1	

Nombre de la Actividad:3.- Supervisión y seguimiento de la ejecución de los programas de trabajo de Sanidad e Inocuidad Agrícola, a través de la Comisión de Sanidad e Inocuidad Agroalimentaria.

Indicador: Porcentaje de avance en reuniones para seguimiento de los programas de trabajo.

Unidad de Medida: Seguimiento

META ANUAL	AVANCE DE LAS METAS							
	PROGRAMADO				REALIZADO			
	1°	2°	3°	4°	1°	2°	3°	4°
1	0	1	1	1	0	1	1	


Mtro. Víctor Eduardo Guerra Ruiz Esparza

Director General de Planeación y Evaluación Institucional de la
Coordinación General de Planeación y Proyectos


Ing. J. Refugio Lucio Castañeda

Responsable del Seguimiento del Indicador



SISTEMA DE EVALUACIÓN DEL DESEMPEÑO

EVALUACIÓN DEL PROGRAMA PRESUPUESTARIO

TERCERA EVALUACIÓN TRIMESTRAL. Julio/Septiembre 2020

Dependencia: Fideicomiso Fondo de Fomento Agropecuario del Estado De Aguascalientes

Área Responsable: Dirección General de Agricultura

Programa Presupuestario (Pp): FFOFAE Programa de Sanidad e Inocuidad Agroalimentaria y Proyectos Estratégicos Estatales

Ramo: Ramo 12: Desarrollo Rural y Agroempresarial Alineación Institucional: 00018 No. Programa: 00138 Ejercicio Fiscal: 2020

Indicador de Nivel: Componente

OBJETIVO DEL PROGRAMA (NIVEL FIN)	INDICADOR						% DE AVANCE INDICADOR	VALOR DE LA META ANUAL
	NOMBRE	DESCRIPCIÓN	MÉTODO DE CALCULO	TIPO	SENTIDO DEL INDICADOR	DIMENSIÓN A MEDIR		
Contribuir con el Fomento al Sector Agroalimentario, mediante la atención oportuna a las unidades de producción solicitantes de apoyo gubernamental, verificando el cumplimiento de requisitos y valorando el impacto de sus solicitudes.	Porcentaje de avance en el cumplimiento de campañas zoonosanitarias y acuícolas.	Este indicador muestra el avance en el cumplimiento de las metas de cada una de las campañas zoonosanitarias y acuícolas que son coordinadas a través del CEFOPPA.	(Número de campañas zoonosanitarias y acuícolas realizadas en el año / Total de campañas zoonosanitarias y acuícolas programadas en el año)X 100	Gestión	Ascendente	a. Eficacia	90.00	100% (17 campañas zoonosanitarias y acuícolas)
Resumen Narrativo del Componente								
1. Unidades de Producción Pecuarias y Acuícolas beneficiadas.								

CALIFICACIÓN - RESULTADO DE CRITERIOS DEL INDICADOR

Claridad	Relevancia	Economía	Monitoreable	Adecuado	Aportación Marginal	Total
5	5	5	5	5	5	30
El indicador mide con claridad la problemática presentada por el Pp ademas cumple con su lógica vertical de forma coherente y muestran el cumplimiento de las Metas del Pp.	El Indicador es relevante con respecto al objetivo del Pp y muestra la medición oportuna y congruente con el objetivo del Programa.	El indicador es apropiado para cuantificar los recursos utilizados para cumplir el objetivo del Pp.	Los medios de verificación presentados por el Pp estan actualizados y disponibles para dar seguimiento de manera permanente.	El indicador es apropiado para medir el grado de cumplimiento de las acciones realizadas por el Pp de forma coherente	El indicador es apropiado para medir los atributos de los servicios entregados por el Pp	

ASM conforme a la Evaluación

Nota: La medición de cada criterio puede ser calificado en una escala de 1 a 5 (siendo el 5 el de mejor calificación) Para que sea seleccionado el indicador deberá tener una puntuación mínima de 16 puntos.

Mtro. Victor Eduardo Guerra Ruiz Esparza

Director General de Planeación y Evaluación Institucional de la
Coordinación General de Planeación y Proyectos

Ing. J. Refugio Lucio Castañeda

Responsable del Seguimiento del Indicador

SISTEMA DE EVALUACIÓN DEL DESEMPEÑO

EVALUACIÓN DEL PROGRAMA PRESUPUESTARIO

TERCERA EVALUACIÓN TRIMESTRAL. Julio/Septiembre 2020

Nombre de la Actividad: 1.- Elaboración y firma de Anexo Técnico de Sanidad e Inocuidad Pecuaria y Acuicola.

Indicador: Porcentaje de avance en la elaboración y firma del Anexo Técnico de Ejecución.

Unidad de Medida: Documentos

META ANUAL	AVANCE DE LAS METAS							
	PROGRAMADO				REALIZADO			
	1°	2°	3°	4°	1°	2°	3°	4°
1	0	1	1	1	0	1	1	

Nombre de la Actividad: 2.- Elaboración y autorización de los programas de trabajo de Sanidad e Inocuidad Pecuaria y Acuicola.

Indicador: Porcentaje de avance en la elaboración y autorización de los programas de trabajo.

Unidad de Medida: Programas

META ANUAL	AVANCE DE LAS METAS							
	PROGRAMADO				REALIZADO			
	1°	2°	3°	4°	1°	2°	3°	4°
1	0	1	1	1	0	1	1	

Nombre de la Actividad: 3.- Supervisión y seguimiento de la ejecución de los programas de trabajo de sanidad e Inocuidad Pecuaria y Acuicola, a través de la Comisión de Sanidad e Inocuidad Agroalimentaria.

Indicador: Porcentaje de avance en reuniones para seguimiento de los programas de trabajo.

Unidad de Medida: Seguimiento

META ANUAL	AVANCE DE LAS METAS							
	PROGRAMADO				REALIZADO			
	1°	2°	3°	4°	1°	2°	3°	4°
1	0	1	1	1	0	1	1	


Mtro. Victor Eduardo Guerra Ruiz Esparza

Director General de Planeación y Evaluación Institucional de la
Coordinación General de Planeación y Proyectos


Ing. J. Refugio Lucio Castañeda

Responsable del Seguimiento del Indicador



SISTEMA DE EVALUACIÓN DEL DESEMPEÑO

EVALUACIÓN DEL PROGRAMA PRESUPUESTARIO

TERCERA EVALUACIÓN TRIMESTRAL. Julio/Septiembre 2020

Dependencia: Fideicomiso Fondo de Fomento Agropecuario del Estado De Aguascalientes

Área Responsable: Dirección General de Agricultura

Programa Presupuestario (Pp): FFOFAE Programa de Sanidad e Inocuidad Agroalimentaria y Proyectos Estratégicos Estatales

Ramo: Ramo 12: Desarrollo Rural y Agroempresarial Alineación Institucional: 00018 No. Programa: 00138 Ejercicio Fiscal: 2020

Indicador de Nivel: Componente

OBJETIVO DEL PROGRAMA (NIVEL FIN)	INDICADOR						% DE AVANCE INDICADOR	VALOR DE LA META ANUAL
	NOMBRE	DESCRIPCIÓN	MÉTODO DE CALCULO	TIPO	SENTIDO DEL INDICADOR	DIMENSIÓN A MEDIR		
Contribuir con el Fomento al Sector Agroalimentario, mediante la atención oportuna a las unidades de producción solicitantes de apoyo gubernamental, verificando el cumplimiento de requisitos y valorando el impacto de sus solicitudes.	Porcentaje de básculas y trampas ganaderas con apoyo gubernamental	Este indicador muestra el número de básculas y trampas ganaderas que han sido apoyadas en el año, con recursos de proyectos Estratégicos Estatales (FFOFAE) en la componente Fomento Pecuario.	(Número de básculas y trampas ganaderas apoyadas en el año / Total de básculas y trampas ganaderas programadas para apoyarse en el año)X 100	Gestión	Ascendente	a. Eficacia	5.56	80 (100%)
Resumen Narrativo del Componente								
4. Equipos e infraestructura pecuaria, apoyada.								

CALIFICACIÓN - RESULTADO DE CRITERIOS DEL INDICADOR

Claridad	Relevancia	Economía	Monitoreable	Adecuado	Aportación Marginal	Total
5	5	5	5	5	5	30
El indicador mide con claridad la problemática presentada por el Pp además cumple con su lógica vertical de forma coherente y muestran el cumplimiento de las Metas del Pp.	El Indicador es relevante con respecto al objetivo del Pp y muestra la medición oportuna y congruente con el objetivo del Programa.	El indicador es apropiado para cuantificar los recursos utilizados para cumplir el objetivo del Pp.	Los medios de verificación presentados por el Pp están actualizados y disponibles para dar seguimiento de manera permanente.	El indicador es apropiado para medir el grado de cumplimiento de las acciones realizadas por el Pp de forma coherente	El indicador es apropiado para medir los atributos de los servicios entregados por el Pp	

ASM conforme a la Evaluación

Nota: La medición de cada criterio puede ser calificado en una escala de 1 a 5 (siendo el 5 el de mejor calificación) Para que sea seleccionado el indicador deberá tener una puntuación mínima de 16 puntos.

Mtro. Víctor Eduardo Guerra Ruiz Esparza
Director General de Planeación y Evaluación Institucional de la
Coordinación General de Planeación y Proyectos

Ing. J. Refugio Lucio Castañeda
Responsable del Seguimiento del Indicador



SISTEMA DE EVALUACIÓN DEL DESEMPEÑO

EVALUACIÓN DEL PROGRAMA PRESUPUESTARIO

TERCERA EVALUACIÓN TRIMESTRAL. Julio/Septiembre 2020

Nombre de la Actividad:1.- Atención a productores pecuarios interesados en ser apoyados con recursos de proyectos estratégicos estatales en alguna de las componentes de Fomento Pecuario.

Indicador: Porcentaje de productores atendidos, que están interesados en ser apoyados en alguna de las componentes de Fomento Pecuario.

Unidad de Medida: Personas atendidas

META ANUAL	AVANCE DE LAS METAS							
	PROGRAMADO				REALIZADO			
	1°	2°	3°	4°	1°	2°	3°	4°
54	0	18	36	54	0	0	3	

Nombre de la Actividad:2.- Integración de expedientes de interesados en ser apoyados con recursos de proyectos estratégicos estatales en alguna de las componentes de Fomento Pecuario.

Indicador: Porcentaje de expedientes integrados, de productores interesados en ser apoyados con alguna de las componentes de Fomento Pecuario.

Unidad de Medida: Expedientes

META ANUAL	AVANCE DE LAS METAS							
	PROGRAMADO				REALIZADO			
	1°	2°	3°	4°	1°	2°	3°	4°
54	0	18	36	54	0	0	3	

Nombre de la Actividad:3.- Dictaminación de solicitudes de apoyo de interesados en ser apoyados con recursos de proyectos estratégicos estatales en alguna de las componentes de Fomento Pecuario.

Indicador: Porcentaje de solicitudes dictaminadas de productores interesados en ser apoyados con alguna de las componentes de Fomento Pecuario.

Unidad de Medida: Solicitudes

META ANUAL	AVANCE DE LAS METAS							
	PROGRAMADO				REALIZADO			
	1°	2°	3°	4°	1°	2°	3°	4°
54	0	18	36	54	0	0	3	


Mtro. Víctor Eduardo Guerra Ruiz Esparza

Director General de Planeación y Evaluación Institucional de la
Coordinación General de Planeación y Proyectos


Ing. J. Refugio Lucio Castañeda

Responsable del Seguimiento del Indicador



SISTEMA DE EVALUACIÓN DEL DESEMPEÑO

EVALUACIÓN DEL PROGRAMA PRESUPUESTARIO

TERCERA EVALUACIÓN TRIMESTRAL. Julio/Septiembre 2020

Dependencia: Fideicomiso Fondo de Fomento Agropecuario del Estado De Aguascalientes

Área Responsable: Dirección General de Agricultura

Programa Presupuestario (Pp): FFOFAE Programa de Sanidad e Inocuidad Agroalimentaria y Proyectos Estratégicos Estatales

Ramo: Ramo 12: Desarrollo Rural y Agroempresarial Alineación Institucional: 00018 No. Programa: 00138 Ejercicio Fiscal: 2020

Indicador de Nivel: Componente

OBJETIVO DEL PROGRAMA (NIVEL FIN)	INDICADOR						% DE AVANCE INDICADOR	VALOR DE LA META ANUAL
	NOMBRE	DESCRIPCIÓN	MÉTODO DE CALCULO	TIPO	SENTIDO DEL INDICADOR	DIMENSIÓN A MEDIR		
Contribuir con el Fomento al Sector Agroalimentario, mediante la atención oportuna a las unidades de producción solicitantes de apoyo gubernamental, verificando el cumplimiento de requisitos y valorando el impacto de sus solicitudes.	Porcentaje de bolsas almacenadoras de agua con apoyo gubernamental	Este indicador muestra el número de bolsas almacenadoras de agua de lluvia que han sido apoyadas en el año, con recursos de proyectos Estratégicos Estatales (FFOFAE) en la componente Fomento Agrícola.	(Número de bolsas almacenadoras de agua apoyadas en el año / Total de bolsas almacenadoras de agua programadas para apoyarse en el año)X 100	Gestión	Ascendente	a. Eficacia	45.58	215 (100%)
Resumen Narrativo del Componente								
3. Maquinaria, equipos e infraestructura agrícola apoyada.								

CALIFICACIÓN - RESULTADO DE CRITERIOS DEL INDICADOR

Claridad	Relevancia	Economía	Monitoreable	Adecuado	Aportación Marginal	Total
5	5	5	5	5	5	30
El idicator mide con claridad la problemática presentada por el Pp ademas cumple con su lógica vertical de forma coherente y muestran el cumplimiento de las Metas del Pp.	El Indicador es reelevante con respecto al objetivo del Pp y muestra la medición oportuna y congruente con el objetivo del Programa.	El indicador es apropiado para cuantificar los recursos utilizados para cumplir el objetivo del Pp.	Los medios de verificación presentados por el Pp estan actualizados y disponibles para dar seguimiento de manera permanente.	El indicador es apropiado para medir el grado de cumplimiento de las acciones realizadas por el Pp de forma coherente	El indicador es apropiado para medir los atributos de los servicios entregados por el Pp	

ASM conforme a la Evaluación

Nota: La medición de cada criterio puede ser calificado en una escala de 1 a 5 (siendo el 5 el de mejor calificación) Para que sea seleccionado el indicador deberá tener una puntuación mínima de 16 puntos.

Mtro. Victor Eduardo Guerra Ruiz Esparza
 Director General de Planeación y Evaluación Institucional de la
 Coordinación General de Planeación y Proyectos

Ing. J. Refugio Lucio Castañeda
 Responsable del Seguimiento del Indicador

SISTEMA DE EVALUACIÓN DEL DESEMPEÑO

EVALUACIÓN DEL PROGRAMA PRESUPUESTARIO

TERCERA EVALUACIÓN TRIMESTRAL. Julio/Septiembre 2020

Nombre de la Actividad:1.- Atención a productores agrícolas interesados en ser apoyados con recursos de proyectos estratégicos estatales en alguna de las componentes de Fomento Agrícola.

Indicador: Porcentaje de productores atendidos, que están interesados en ser apoyados en alguna de las componentes de Fomento Agrícola.

Unidad de Medida: Personas atendidas

META ANUAL	AVANCE DE LAS METAS							
	PROGRAMADO				REALIZADO			
	1°	2°	3°	4°	1°	2°	3°	4°
215	0	100	215	215	0	98	98	

Nombre de la Actividad:2.- Integración de expedientes de interesados en ser apoyados con recursos de proyectos estratégicos estatales en alguna de las componentes de Fomento Agrícola.

Indicador: Porcentaje de expedientes integrados, de productores interesados en ser apoyados en alguna de las componentes de Fomento Agrícola.

Unidad de Medida: Expedientes

META ANUAL	AVANCE DE LAS METAS							
	PROGRAMADO				REALIZADO			
	1°	2°	3°	4°	1°	2°	3°	4°
215	0	0	100	215	0	98	98	

Nombre de la Actividad:3.- Dictaminación de solicitudes de apoyo de interesados en ser apoyados con recursos de proyectos estratégicos estatales en alguna de las componentes de Fomento Agrícola.

Indicador: Porcentaje de solicitudes dictaminadas de productores interesados en ser apoyados en alguna de las componentes de Fomento Agrícola.

Unidad de Medida: Solicitudes

META ANUAL	AVANCE DE LAS METAS							
	PROGRAMADO				REALIZADO			
	1°	2°	3°	4°	1°	2°	3°	4°
215	0	0	100	215	0	98	98	


Mtro. Victor Eduardo Guerra Ruiz Esparza

Director General de Planeación y Evaluación Institucional de la
Coordinación General de Planeación y Proyectos


Ing. J. Refugio Ludjo Castañeda

Responsable del Seguimiento del Indicador



SISTEMA DE EVALUACIÓN DEL DESEMPEÑO

EVALUACIÓN DEL PROGRAMA PRESUPUESTARIO

TERCERA EVALUACIÓN TRIMESTRAL. Julio/Septiembre 2020

Dependencia: Fideicomiso Fondo de Fomento Agropecuario del Estado De Aguascalientes

Área Responsable: Dirección General de Agricultura

Programa Presupuestario (Pp): FFOFAE Programa de Sanidad e Inocuidad Agroalimentaria y Proyectos Estratégicos Estatales

Ramo: Ramo 12: Desarrollo Rural y Agroempresarial Alineación Institucional: 00018 No. Programa: 00138 Ejercicio Fiscal: 2020

Indicador de Nivel: Componente

OBJETIVO DEL PROGRAMA (NIVEL FIN)	INDICADOR						% DE AVANCE INDICADOR	VALOR DE LA META ANUAL
	NOMBRE	DESCRIPCIÓN	MÉTODO DE CALCULO	TIPO	SENTIDO DEL INDICADOR	DIMENSIÓN A MEDIR		
Contribuir con el Fomento al Sector Agroalimentario, mediante la atención oportuna a las unidades de producción solicitantes de apoyo gubernamental, verificando el cumplimiento de requisitos y valorando el impacto de sus solicitudes.	Porcentaje de comedores y sanitarios móviles con apoyo gubernamental	Este indicador muestra el número de comederos y sanitarios móviles que han sido apoyados en el año, con recursos de proyectos Estratégicos Estatales (FFOFAE) en la componente Fomento Agrícola.	(Número de comederos y sanitarios móviles apoyados en el año / Total de comederos y sanitarios móviles programados para apoyarse en el año)X 100	Gestión	Ascendente	a. Eficacia	0.00	23 (100%)
Resumen Narrativo del Componente								
3. Maquinaria, equipos e infraestructura agrícola apoyada.								

CALIFICACIÓN - RESULTADO DE CRITERIOS DEL INDICADOR

Claridad	Relevancia	Economía	Monitoreable	Adecuado	Aportación Marginal	Total
5	5	5	5	5	5	30
El indicador mide con claridad la problemática presentada por el Pp además cumple con su lógica vertical de forma coherente y muestran el cumplimiento de las Metas del Pp.	El Indicador es relevante con respecto al objetivo del Pp y muestra la medición oportuna y congruente con el objetivo del Programa.	El indicador es apropiado para cuantificar los recursos utilizados para cumplir el objetivo del Pp.	Los medios de verificación presentados por el Pp están actualizados y disponibles para dar seguimiento de manera permanente.	El indicador es apropiado para medir el grado de cumplimiento de las acciones realizadas por el Pp de forma coherente	El indicador es apropiado para medir los atributos de los servicios entregados por el Pp	

ASM conforme a la Evaluación

Nota: La medición de cada criterio puede ser calificado en una escala de 1 a 5 (siendo el 5 el de mejor calificación) Para que sea seleccionado el indicador deberá tener una puntuación mínima de 16 puntos.


Mtro. Víctor Eduardo Guerra Ruiz Esparza

Director General de Planeación y Evaluación Institucional de la
Coordinación General de Planeación y Proyectos


Ing. J. Refugio Lucio Castañeda

Responsable del Seguimiento del Indicador



SISTEMA DE EVALUACIÓN DEL DESEMPEÑO

EVALUACIÓN DEL PROGRAMA PRESUPUESTARIO

TERCERA EVALUACIÓN TRIMESTRAL. Julio/Septiembre 2020

Nombre de la Actividad:1.- Atención a productores agrícolas interesados en ser apoyados con recursos de proyectos estratégicos estatales en alguna de las componentes de Fomento Agrícola.

Indicador: Porcentaje de productores atendidos, que están interesados en ser apoyados en alguna de las componentes de Fomento Agrícola.

Unidad de Medida: Personas atendidas

META ANUAL	AVANCE DE LAS METAS							
	PROGRAMADO				REALIZADO			
	1°	2°	3°	4°	1°	2°	3°	4°
23	0	11	23	23	0	0	0	

Nombre de la Actividad:2.- Integración de expedientes de interesados en ser apoyados con recursos de proyectos estratégicos estatales en alguna de las componentes de Fomento Agrícola.

Indicador: Porcentaje de expedientes integrados, de productores interesados en ser apoyados en alguna de las componentes de Fomento Agrícola.

Unidad de Medida: Expedientes

META ANUAL	AVANCE DE LAS METAS							
	PROGRAMADO				REALIZADO			
	1°	2°	3°	4°	1°	2°	3°	4°
23	0	0	11	23	0	0	0	

Nombre de la Actividad:3.- Dictaminación de solicitudes de apoyo de interesados en ser apoyados con recursos de proyectos estratégicos estatales en alguna de las componentes de Fomento Agrícola.

Indicador: Porcentaje de solicitudes dictaminadas de productores interesados en ser apoyados en alguna de las componentes de Fomento Agrícola.

Unidad de Medida: Solicitudes

META ANUAL	AVANCE DE LAS METAS							
	PROGRAMADO				REALIZADO			
	1°	2°	3°	4°	1°	2°	3°	4°
23	0	11	23	23	0	0	0	

Mtro. Víctor Eduardo Guerra Ruiz Esparza
Director General de Planeación y Evaluación Institucional de la
Coordinación General de Planeación y Proyectos

Ing. J. Refugio Lucio Castañeda
Responsable del Seguimiento del Indicador

SISTEMA DE EVALUACIÓN DEL DESEMPEÑO

EVALUACIÓN DEL PROGRAMA PRESUPUESTARIO

TERCERA EVALUACIÓN TRIMESTRAL. Julio/Septiembre 2020

Dependencia: Fideicomiso Fondo de Fomento Agropecuario del Estado De Aguascalientes

Área Responsable: Dirección General de Agricultura

Programa Presupuestario (Pp): FFOFAE Programa de Sanidad e Inocuidad Agroalimentaria y Proyectos Estratégicos Estatales

Ramo: Ramo 12: Desarrollo Rural y Agroempresarial Alineación Institucional: 00018 No. Programa: 00138 Ejercicio Fiscal: 2020

Indicador de Nivel: Componente

OBJETIVO DEL PROGRAMA (NIVEL FIN)	INDICADOR						% DE AVANCE INDICADOR	VALOR DE LA META ANUAL
	NOMBRE	DESCRIPCIÓN	MÉTODO DE CALCULO	TIPO	SENTIDO DEL INDICADOR	DIMENSIÓN A MEDIR		
Contribuir con el Fomento al Sector Agroalimentario, mediante la atención oportuna a las unidades de producción solicitantes de apoyo gubernamental, verificando el cumplimiento de requisitos y valorando el impacto de sus solicitudes.	Porcentaje de implementos agrícolas con apoyo gubernamental	Este indicador muestra el número de implementos agrícolas que han sido apoyados en el año, con recursos de proyectos Estratégicos Estatales (FFOFAE) en la componente Fomento Agrícola.	(Número de implementos agrícolas apoyados en el año / Total de implementos agrícolas programados para apoyarse en el año) X 100	Gestión	Ascendente	a. Eficacia	154.00	200 (100%)
Resumen Narrativo del Componente								
3. Maquinaria, equipos e infraestructura agrícola apoyada.								

CALIFICACIÓN - RESULTADO DE CRITERIOS DEL INDICADOR


Claridad	Relevancia	Economía	Monitoreable	Adecuado	Aportación Marginal	Total
5	5	5	5	5	5	30
El idicador mide con claridad la problemática presentada por el Pp ademas cumple con su lógica vertical de forma coherente y muestran el cumplimiento de las Metas del Pp.	El Indicador es reelevante con respecto al objetivo del Pp y muestra la medición oportuna y congruente con el objetivo del Programa.	El indicador es apropiado para cuantificar los recursos utilizados para cumplir el objetivo del Pp.	Los medios de verificación presentados por el Pp estan actualizados y disponibles para dar seguimiento de manera permanente.	El indicador es apropiado para medir el grado de cumplimiento de las acciones realizadas por el Pp de forma coherente	El indicador es apropiado para medir los atributos de los servicios entregados por el Pp	

ASM conforme a la Evaluación

Nota: La medición de cada criterio puede ser calificado en una escala de 1 a 5 (siendo el 5 el de mejor calificación) Para que sea seleccionado el indicador deberá tener una puntuación mínima de 16 puntos.


Mtro. Victor Eduardo Guerra Ruiz Esparza

Director General de Planeación y Evaluación Institucional de la
Coordinación General de Planeación y Proyectos


Ing. J. Refugio Lucio Castañeda

Responsable del Seguimiento del Indicador



SISTEMA DE EVALUACIÓN DEL DESEMPEÑO

EVALUACIÓN DEL PROGRAMA PRESUPUESTARIO

TERCERA EVALUACIÓN TRIMESTRAL. Julio/Septiembre 2020

Nombre de la Actividad:1.- Atención a productores agrícolas interesados en ser apoyados con recursos de proyectos estratégicos estatales en alguna de las componentes de Fomento Agrícola.

Indicador: Porcentaje de productores atendidos, que están interesados en ser apoyados en alguna de las componentes de Fomento Agrícola.

Unidad de Medida: Personas atendidas

META ANUAL	AVANCE DE LAS METAS							
	PROGRAMADO				REALIZADO			
	1°	2°	3°	4°	1°	2°	3°	4°
200	100	200	200	200	0	0	178	

Nombre de la Actividad:2.- Integración de expedientes de interesados en ser apoyados con recursos de proyectos estratégicos estatales en alguna de las componentes de Fomento Agrícola.

Indicador: Porcentaje de expedientes integrados, de productores interesados en ser apoyados en alguna de las componentes de Fomento Agrícola.

Unidad de Medida: Expedientes

META ANUAL	AVANCE DE LAS METAS							
	PROGRAMADO				REALIZADO			
	1°	2°	3°	4°	1°	2°	3°	4°
200	0	100	200	200	0	0	178	

Nombre de la Actividad:3.- Dictaminación de solicitudes de apoyo de interesados en ser apoyados con recursos de proyectos estratégicos estatales en alguna de las componentes de Fomento Agrícola.

Indicador: Porcentaje de solicitudes dictaminadas de productores interesados en ser apoyados en alguna de las componentes de Fomento Agrícola.

Unidad de Medida: Solicitudes

META ANUAL	AVANCE DE LAS METAS							
	PROGRAMADO				REALIZADO			
	1°	2°	3°	4°	1°	2°	3°	4°
200	0	100	200	200	0	0	698	


Mtro. Víctor Eduardo Guerra Ruiz Esparza

Director General de Planeación y Evaluación Institucional de la
Coordinación General de Planeación y Proyectos


Ing. J. Refugio Lucio Castañeda

Responsable del Seguimiento del Indicador



SISTEMA DE EVALUACIÓN DEL DESEMPEÑO

EVALUACIÓN DEL PROGRAMA PRESUPUESTARIO

TERCERA EVALUACIÓN TRIMESTRAL. Julio/Septiembre 2020

Dependencia: Fideicomiso Fondo de Fomento Agropecuario del Estado De Aguascalientes

Área Responsable: Dirección General de Agricultura

Programa Presupuestario (Pp): FFOFAE Programa de Sanidad e Inocuidad Agroalimentaria y Proyectos Estratégicos Estatales

Ramo: Ramo 12: Desarrollo Rural y Agroempresarial Alineación Institucional: 00018 No. Programa: 00138 Ejercicio Fiscal: 2020

Indicador de Nivel: Componente

OBJETIVO DEL PROGRAMA (NIVEL FIN)	INDICADOR						% DE AVANCE INDICADOR	VALOR DE LA META ANUAL
	NOMBRE	DESCRIPCIÓN	MÉTODO DE CALCULO	TIPO	SENTIDO DEL INDICADOR	DIMENSIÓN A MEDIR		
Contribuir con el Fomento al Sector Agroalimentario, mediante la atención oportuna a las unidades de producción solicitantes de apoyo gubernamental, verificando el cumplimiento de requisitos y valorando el impacto de sus solicitudes.	Porcentaje de paneles solares para el sector agroindustrial con apoyo gubernamental	Este indicador muestra el número de paneles solares para el sector agroindustrial que han sido apoyados en el año, con recursos de proyectos Estratégicos Estatales (FFOFAE) en la componente Desarrollo Rural.	(Número de paneles solares para el sector agroindustrial apoyados en el año / Total de paneles solares programados para apoyarse en el año)X 100	Gestión	Ascendente	a. Eficacia	190.00	10 (100%)
Resumen Narrativo del Componente								
5. Equipos e infraestructura agroindustrial apoyada.								

CALIFICACIÓN - RESULTADO DE CRITERIOS DEL INDICADOR

Claridad	Relevancia	Economía	Monitoreable	Adecuado	Aportación Marginal	Total
5	5	5	5	5	5	30
El indicador mide con claridad la problemática presentada por el Pp además cumple con su lógica vertical de forma coherente y muestran el cumplimiento de las Metas del Pp.	El Indicador es relevante con respecto al objetivo del Pp y muestra la medición oportuna y congruente con el objetivo del Programa.	El indicador es apropiado para cuantificar los recursos utilizados para cumplir el objetivo del Pp.	Los medios de verificación presentados por el Pp están actualizados y disponibles para dar seguimiento de manera permanente.	El indicador es apropiado para medir el grado de cumplimiento de las acciones realizadas por el Pp de forma coherente	El indicador es apropiado para medir los atributos de los servicios entregados por el Pp	

ASM conforme a la Evaluación

Nota: La medición de cada criterio puede ser calificado en una escala de 1 a 5 (siendo el 5 el de mejor calificación) Para que sea seleccionado el indicador deberá tener una puntuación mínima de 16 puntos.


Mtro. Victor Eduardo Guerra Ruiz Esparza

Director General de Planeación y Evaluación Institucional de la
Coordinación General de Planeación y Proyectos


Ing. J. Refugio Lucio Castañeda

Responsable del Seguimiento del Indicador



SISTEMA DE EVALUACIÓN DEL DESEMPEÑO

EVALUACIÓN DEL PROGRAMA PRESUPUESTARIO

TERCERA EVALUACIÓN TRIMESTRAL. Julio/Septiembre 2020

Nombre de la Actividad:1.- Atención a productores agroindustriales interesados en ser apoyados con recursos de proyectos estratégicos estatales en alguna de las componentes de Desarrollo Rural.

Indicador: Porcentaje de productores atendidos, que están interesados en ser apoyados en alguna de las componentes de Desarrollo Rural.

Unidad de Medida: Personas atendidas

META ANUAL	AVANCE DE LAS METAS							
	PROGRAMADO				REALIZADO			
	1°	2°	3°	4°	1°	2°	3°	4°
10	10	10	10	10	0	12	19	

Nombre de la Actividad:2.- Integración de expedientes de interesados en ser apoyados con recursos de proyectos estratégicos estatales en alguna de las componentes de Desarrollo Rural.

Indicador: Porcentaje de expedientes integrados, de productores interesados en ser apoyados con alguna de las componentes de Desarrollo Rural.

Unidad de Medida: Expedientes

META ANUAL	AVANCE DE LAS METAS							
	PROGRAMADO				REALIZADO			
	1°	2°	3°	4°	1°	2°	3°	4°
10	0	0	10	10	0	12	19	

Nombre de la Actividad:3.- Dictaminación de solicitudes de apoyo de interesados en ser apoyados con recursos de proyectos estratégicos estatales en alguna de las componentes de Desarrollo Rural.


Indicador: Porcentaje de solicitudes dictaminadas de productores interesados en ser apoyados con alguna de las componentes de Desarrollo Rural.

Unidad de Medida: Solicitudes

META ANUAL	AVANCE DE LAS METAS							
	PROGRAMADO				REALIZADO			
	1°	2°	3°	4°	1°	2°	3°	4°
10	0	10	10	10	0	12	19	


Mtro. Víctor Eduardo Guerra Ruiz Esparza

Director General de Planeación y Evaluación Institucional de la
Coordinación General de Planeación y Proyectos


Ing. J. Refugio Lucio Castañeda

Responsable del Seguimiento del Indicador



SISTEMA DE EVALUACIÓN DEL DESEMPEÑO

EVALUACIÓN DEL PROGRAMA PRESUPUESTARIO

TERCERA EVALUACIÓN TRIMESTRAL. Julio/Septiembre 2020

Dependencia: Fideicomiso Fondo de Fomento Agropecuario del Estado De Aguascalientes

Área Responsable: Dirección General de Agricultura

Programa Presupuestario (Pp): FFOFAE Programa de Sanidad e Inocuidad Agroalimentaria y Proyectos Estratégicos Estatales

Ramo: Ramo 12: Desarrollo Rural y Agroempresarial Alineación Institucional: 00018 No. Programa: 00138 Ejercicio Fiscal: 2020

Indicador de Nivel: Componente

OBJETIVO DEL PROGRAMA (NIVEL FIN)	INDICADOR						% DE AVANCE INDICADOR	VALOR DE LA META ANUAL
	NOMBRE	DESCRIPCIÓN	MÉTODO DE CALCULO	TIPO	SENTIDO DEL INDICADOR	DIMENSIÓN A MEDIR		
Contribuir con el Fomento al Sector Agroalimentario, mediante la atención oportuna a las unidades de producción solicitantes de apoyo gubernamental, verificando el cumplimiento de requisitos y valorando el impacto de sus solicitudes.	Porcentaje de paneles solares para el sector pecuario con apoyo gubernamental	Este indicador muestra el número de paneles solares para el sector pecuario que han sido apoyados en el año, con recursos de proyectos Estratégicos Estatales (FFOFAE) en la componente Fomento Pecuario.	(Número de paneles solares para el sector pecuario apoyados en el año / Total de paneles solares programados para apoyarse en el año)X 100	Gestión	Ascendente	a. Eficacia	14.81	40 (100%)
Resumen Narrativo del Componente								
4. Equipos e infraestructura pecuaria apoyada.								

CALIFICACIÓN - RESULTADO DE CRITERIOS DEL INDICADOR

Claridad	Relevancia	Economía	Monitoreable	Adecuado	Aportación Marginal	Total
5	5	5	5	5	5	30
El indicador mide con claridad la problemática presentada por el Pp además cumple con su lógica vertical de forma coherente y muestran el cumplimiento de las Metas del Pp.	El Indicador es relevante con respecto al objetivo del Pp y muestra la medición oportuna y congruente con el objetivo del Programa.	El indicador es apropiado para cuantificar los recursos utilizados para cumplir el objetivo del Pp.	Los medios de verificación presentados por el Pp están actualizados y disponibles para dar seguimiento de manera permanente.	El indicador es apropiado para medir el grado de cumplimiento de las acciones realizadas por el Pp de forma coherente	El indicador es apropiado para medir los atributos de los servicios entregados por el Pp	

ASM conforme a la Evaluación

Nota: La medición de cada criterio puede ser calificado en una escala de 1 a 5 (siendo el 5 el de mejor calificación) Para que sea seleccionado el indicador deberá tener una puntuación mínima de 16 puntos.

Mtro. Victor Eduardo Guerra Ruiz Esparza
Director General de Planeación y Evaluación Institucional de la
Coordinación General de Planeación y Proyectos

Ing. J. Refugio Lucio Castañeda
Responsable del Seguimiento del Indicador

SISTEMA DE EVALUACIÓN DEL DESEMPEÑO

EVALUACIÓN DEL PROGRAMA PRESUPUESTARIO

TERCERA EVALUACIÓN TRIMESTRAL. Julio/Septiembre 2020

Nombre de la Actividad:1.- Atención a productores pecuarios interesados en ser apoyados con recursos de proyectos estratégicos estatales en alguna de las componentes de Fomento Pecuario.

Indicador: Porcentaje de productores atendidos, que están interesados en ser apoyados en alguna de las componentes de Fomento Pecuario.

Unidad de Medida: Personas atendidas

META ANUAL	AVANCE DE LAS METAS							
	PROGRAMADO				REALIZADO			
	1°	2°	3°	4°	1°	2°	3°	4°
54	0	18	36	54	0	0	8	

Nombre de la Actividad:2.- Integración de expedientes de interesados en ser apoyados con recursos de proyectos estratégicos estatales en alguna de las componentes de Fomento Pecuario.

Indicador: Porcentaje de expedientes integrados, de productores interesados en ser apoyados con alguna de las componentes de Fomento Pecuario.

Unidad de Medida: Expedientes

META ANUAL	AVANCE DE LAS METAS							
	PROGRAMADO				REALIZADO			
	1°	2°	3°	4°	1°	2°	3°	4°
54	0	18	36	54	0	0	8	

Nombre de la Actividad:3.- Dictaminación de solicitudes de apoyo de interesados en ser apoyados con recursos de proyectos estratégicos estatales en alguna de las componentes de Fomento Pecuario.

Indicador: Porcentaje de solicitudes dictaminadas de productores interesados en ser apoyados con alguna de las componentes de Fomento Pecuario.

Unidad de Medida: Solicitudes

META ANUAL	AVANCE DE LAS METAS							
	PROGRAMADO				REALIZADO			
	1°	2°	3°	4°	1°	2°	3°	4°
54	0	18	36	54	0	0	8	

Mtro. Víctor Eduardo Guerra Ruiz Esparza

Director General de Planeación y Evaluación Institucional de la
Coordinación General de Planeación y Proyectos

Ing. J. Refugio Lucio Castañeda
Responsable del Seguimiento del Indicador

SISTEMA DE EVALUACIÓN DEL DESEMPEÑO

EVALUACIÓN DEL PROGRAMA PRESUPUESTARIO

TERCERA EVALUACIÓN TRIMESTRAL. Julio/Septiembre 2020

Dependencia: Fideicomiso Fondo de Fomento Agropecuario del Estado De Aguascalientes

Área Responsable: Dirección General de Agricultura

Programa Presupuestario (Pp): FFOFAE Programa de Sanidad e Inocuidad Agroalimentaria y Proyectos Estratégicos Estatales

Ramo: Ramo 12: Desarrollo Rural y Agroempresarial Alineación Institucional: 00018 No. Programa: 00138 Ejercicio Fiscal: 2020

Indicador de Nivel: Componente

OBJETIVO DEL PROGRAMA (NIVEL FIN)	INDICADOR						% DE AVANCE INDICADOR	VALOR DE LA META ANUAL
	NOMBRE	DESCRIPCIÓN	MÉTODO DE CALCULO	TIPO	SENTIDO DEL INDICADOR	DIMENSIÓN A MEDIR		
Contribuir con el Fomento al Sector Agroalimentario, mediante la atención oportuna a las unidades de producción solicitantes de apoyo gubernamental, verificando el cumplimiento de requisitos y valorando el impacto de sus solicitudes.	Porcentaje de remolques ganaderos con cisterna con apoyo gubernamental	Este indicador muestra el número de remolques ganaderos con cisterna que han sido apoyados en el año, con recursos de proyectos Estratégicos Estatales (FFOFAE) en la componente Fomento Pecuario.	(Número de remolques ganaderos con cisterna apoyados en el año / Total de remolques ganaderos con cisterna programados para apoyarse en el año)X 100	Gestión	Ascendente	a. Eficacia	97.62	100 (100%)
Resumen Narrativo del Componente								
4. Equipos e infraestructura pecuaria apoyada.								

CALIFICACIÓN - RESULTADO DE CRITERIOS DEL INDICADOR


Claridad	Relevancia	Economía	Monitoreable	Adecuado	Aportación Marginal	Total
5	5	5	5	5	5	30
El indicador mide con claridad la problemática presentada por el Pp además cumple con su lógica vertical de forma coherente y muestran el cumplimiento de las Metas del Pp.	El Indicador es relevante con respecto al objetivo del Pp y muestra la medición oportuna y congruente con el objetivo del Programa.	El indicador es apropiado para cuantificar los recursos utilizados para cumplir el objetivo del Pp.	Los medios de verificación presentados por el Pp están actualizados y disponibles para dar seguimiento de manera permanente.	El indicador es apropiado para medir el grado de cumplimiento de las acciones realizadas por el Pp de forma coherente	El indicador es apropiado para medir los atributos de los servicios entregados por el Pp	

ASM conforme a la Evaluación

Nota: La medición de cada criterio puede ser calificado en una escala de 1 a 5 (siendo el 5 el de mejor calificación) Para que sea seleccionado el indicador deberá tener una puntuación mínima de 16 puntos.



Mtro. Victor Eduardo Guerra Ruiz Esparza
Director General de Planeación y Evaluación Institucional de la
Coordinación General de Planeación y Proyectos



Ing. J. Refugio Lucio Castañeda
Responsable del Seguimiento del Indicador



SISTEMA DE EVALUACIÓN DEL DESEMPEÑO

EVALUACIÓN DEL PROGRAMA PRESUPUESTARIO

TERCERA EVALUACIÓN TRIMESTRAL. Julio/Septiembre 2020

Nombre de la Actividad:1.- Atención a productores pecuarios interesados en ser apoyados con recursos de proyectos estratégicos estatales en alguna de las componentes de Fomento Pecuario.

Indicador: Porcentaje de productores atendidos, que están interesados en ser apoyados en alguna de las componentes de Fomento Pecuario.

Unidad de Medida: Personas atendidas

META ANUAL	AVANCE DE LAS METAS							
	PROGRAMADO				REALIZADO			
	1°	2°	3°	4°	1°	2°	3°	4°
84	0	42	84	84	0	0	82	

Nombre de la Actividad:2.- Integración de expedientes de interesados en ser apoyados con recursos de proyectos estratégicos estatales en alguna de las componentes de Fomento Pecuario.

Indicador: Porcentaje de expedientes integrados, de productores interesados en ser apoyados con alguna de las componentes de Fomento Pecuario.

Unidad de Medida: Expedientes

META ANUAL	AVANCE DE LAS METAS							
	PROGRAMADO				REALIZADO			
	1°	2°	3°	4°	1°	2°	3°	4°
84	0	42	84	84	0	0	82	


Nombre de la Actividad:3.- Dictaminación de solicitudes de apoyo de interesados en ser apoyados con recursos de proyectos estratégicos estatales en alguna de las componentes de Fomento Pecuario.

Indicador: Porcentaje de solicitudes dictaminadas de productores interesados en ser apoyados con alguna de las componentes de Fomento Pecuario.

Unidad de Medida: Solicitudes

META ANUAL	AVANCE DE LAS METAS							
	PROGRAMADO				REALIZADO			
	1°	2°	3°	4°	1°	2°	3°	4°
84	0	42	84	84	0	0	82	


Mtro. Victor Eduardo Guerra Ruiz Esparza
 Director General de Planeación y Evaluación Institucional de la
 Coordinación General de Planeación y Proyectos


Ing. J. Refugio Lucio Castañeda
 Responsable del Seguimiento del Indicador

SISTEMA DE EVALUACIÓN DEL DESEMPEÑO

EVALUACIÓN DEL PROGRAMA PRESUPUESTARIO

TERCERA EVALUACIÓN TRIMESTRAL. Julio/Septiembre 2020

Dependencia: Fideicomiso Fondo de Fomento Agropecuario del Estado De Aguascalientes

Área Responsable: Dirección General de Agricultura

Programa Presupuestario (Pp): FFOFAE Programa de Sanidad e Inocuidad Agroalimentaria y Proyectos Estratégicos Estatales

Ramo: Ramo 12: Desarrollo Rural y Agroempresarial Alineación Institucional: 00018 No. Programa: 00138 Ejercicio Fiscal: 2020

Indicador de Nivel: Componente

OBJETIVO DEL PROGRAMA (NIVEL FIN)	INDICADOR						% DE AVANCE INDICADOR	VALOR DE LA META ANUAL
	NOMBRE	DESCRIPCIÓN	MÉTODO DE CALCULO	TIPO	SENTIDO DEL INDICADOR	DIMENSIÓN A MEDIR		
Contribuir con el Fomento al Sector Agroalimentario, mediante la atención oportuna a las unidades de producción solicitantes de apoyo gubernamental, verificando el cumplimiento de requisitos y valorando el impacto de sus solicitudes.	Porcentaje de superficie tecnificada con sistemas de riego con apoyo gubernamental	Este indicador muestra el total de superficie tecnificada con sistemas de riego apoyada en el año, con recursos de proyectos Estratégicos Estatales (FFOFAE) en la componente Fomento Agrícola.	(Número de hectáreas apoyadas con tecnificación en el año / Total de hectáreas programadas para apoyarse con tecnificación en el año)X 100	Gestión	Ascendente	a. Eficacia	0.00	500 (100%)
Resumen Narrativo del Componente								
3. Maquinaria, equipos e infraestructura agrícola apoyada.								

CALIFICACIÓN - RESULTADO DE CRITERIOS DEL INDICADOR

Claridad	Relevancia	Economía	Monitoreable	Adecuado	Aportación Marginal	Total
5	5	5	5	5	5	30
El indicador mide con claridad la problemática presentada por el Pp además cumple con su lógica vertical de forma coherente y muestran el cumplimiento de las Metas del Pp.	El Indicador es relevante con respecto al objetivo del Pp y muestra la medición oportuna y congruente con el objetivo del Programa.	El indicador es apropiado para cuantificar los recursos utilizados para cumplir el objetivo del Pp.	Los medios de verificación presentados por el Pp están actualizados y disponibles para dar seguimiento de manera permanente.	El indicador es apropiado para medir el grado de cumplimiento de las acciones realizadas por el Pp de forma coherente	El indicador es apropiado para medir los atributos de los servicios entregados por el Pp	

ASM conforme a la Evaluación

Nota: La medición de cada criterio puede ser calificado en una escala de 1 a 5 (siendo el 5 el de mejor calificación) Para que sea seleccionado el indicador deberá tener una puntuación mínima de 16 puntos.


Mtro. Victor Eduardo Guerra Ruiz Esparza

Director General de Planeación y Evaluación Institucional de la
Coordinación General de Planeación y Proyectos


Ing. J. Refugio Lucio Castañeda

Responsable del Seguimiento del Indicador



SISTEMA DE EVALUACIÓN DEL DESEMPEÑO

EVALUACIÓN DEL PROGRAMA PRESUPUESTARIO

TERCERA EVALUACIÓN TRIMESTRAL. Julio/Septiembre 2020

Nombre de la Actividad: 1.- Atención a productores agrícolas interesados en ser apoyados con recursos de proyectos estratégicos estatales en alguna de las componentes de Fomento Agrícola.

Indicador: Porcentaje de productores atendidos, que están interesados en ser apoyados en alguna de las componentes de Fomento Agrícola.

Unidad de Medida: Personas atendidas

META ANUAL	AVANCE DE LAS METAS							
	PROGRAMADO				REALIZADO			
	1°	2°	3°	4°	1°	2°	3°	4°
500	100	300	400	500	0	0	0	

Nombre de la Actividad: 2.- Integración de expedientes de interesados en ser apoyados con recursos de proyectos estratégicos estatales en alguna de las componentes de Fomento Agrícola.

Indicador: Porcentaje de expedientes integrados, de productores interesados en ser apoyados en alguna de las componentes de Fomento Agrícola.

Unidad de Medida: Expedientes

META ANUAL	AVANCE DE LAS METAS							
	PROGRAMADO				REALIZADO			
	1°	2°	3°	4°	1°	2°	3°	4°
500	100	300	400	500	0	0	0	

Nombre de la Actividad: 3.- Dictaminación de solicitudes de apoyo de interesados en ser apoyados con recursos de proyectos estratégicos estatales en alguna de las componentes de Fomento Agrícola.

Indicador: Porcentaje de solicitudes dictaminadas de productores interesados en ser apoyados en alguna de las componentes de Fomento Agrícola.

Unidad de Medida: Solicitudes

META ANUAL	AVANCE DE LAS METAS							
	PROGRAMADO				REALIZADO			
	1°	2°	3°	4°	1°	2°	3°	4°
500	100	300	400	500	0	0	0	


Mtro. Víctor Eduardo Guerra Ruiz Esparza

Director General de Planeación y Evaluación Institucional de la
Coordinación General de Planeación y Proyectos


Ing. J. Refugio Luján Castañeda

Responsable del Seguimiento del Indicador



SISTEMA DE EVALUACIÓN DEL DESEMPEÑO

EVALUACIÓN DEL PROGRAMA PRESUPUESTARIO

TERCERA EVALUACIÓN TRIMESTRAL. Julio/Septiembre 2020

Dependencia: Fideicomiso Fondo de Fomento Agropecuario del Estado De Aguascalientes

Área Responsable: Dirección General de Agricultura

Programa Presupuestario (Pp): FFOFAE Programa de Sanidad e Inocuidad Agroalimentaria y Proyectos Estratégicos Estatales

Ramo: Ramo 12: Desarrollo Rural y Agroempresarial Alineación Institucional: 00018 No. Programa: 00138 Ejercicio Fiscal: 2020

Indicador de Nivel: Componente

OBJETIVO DEL PROGRAMA (NIVEL FIN)	INDICADOR						% DE AVANCE INDICADOR	VALOR DE LA META ANUAL
	NOMBRE	DESCRIPCIÓN	MÉTODO DE CALCULO	TIPO	SENTIDO DEL INDICADOR	DIMENSIÓN A MEDIR		
Contribuir con el Fomento al Sector Agroalimentario, mediante la atención oportuna a las unidades de producción solicitantes de apoyo gubernamental, verificando el cumplimiento de requisitos y valorando el impacto de sus solicitudes.	Porcentaje de tractores nuevos otorgados con apoyo gubernamental.	Este indicador muestra el número de tractores nuevos que han sido apoyados en el año, con recursos de proyectos Estratégicos Estatales (FFOFAE) en la componente Fomento Agrícola.	(Número de tractores agrícolas nuevos apoyados en el año / Total de tractores agrícolas nuevos programados para apoyarse en el año)X 100	Gestión	Ascendente	a. Eficacia	87.50	120 (100%)
Resumen Narrativo del Componente								
3. Maquinaria, equipos e infraestructura agrícola apoyada.								

CALIFICACIÓN - RESULTADO DE CRITERIOS DEL INDICADOR

Claridad	Relevancia	Economía	Monitoreable	Adecuado	Aportación Marginal	Total
5	5	5	5	5	5	30
El indicador mide con claridad la problemática presentada por el Pp además cumple con su lógica vertical de forma coherente y muestran el cumplimiento de las Metas del Pp.	El Indicador es relevante con respecto al objetivo del Pp y muestra la medición oportuna y congruente con el objetivo del Programa.	El indicador es apropiado para cuantificar los recursos utilizados para cumplir el objetivo del Pp.	Los medios de verificación presentados por el Pp están actualizados y disponibles para dar seguimiento de manera permanente.	El indicador es apropiado para medir el grado de cumplimiento de las acciones realizadas por el Pp de forma coherente	El indicador es apropiado para medir los atributos de los servicios entregados por el Pp	

ASM conforme a la Evaluación

Nota: La medición de cada criterio puede ser calificado en una escala de 1 a 5 (siendo el 5 el de mejor calificación) Para que sea seleccionado el indicador deberá tener una puntuación mínima de 16 puntos.


Mtro. Victor Eduardo Guerra Ruiz Esparza

Director General de Planeación y Evaluación Institucional de la
Coordinación General de Planeación y Proyectos


Ing. J. Refugio Lucio Castañeda

Responsable del Seguimiento del Indicador

SISTEMA DE EVALUACIÓN DEL DESEMPEÑO

EVALUACIÓN DEL PROGRAMA PRESUPUESTARIO

TERCERA EVALUACIÓN TRIMESTRAL. Julio/Septiembre 2020

Nombre de la Actividad:1.- Atención a productores agrícolas interesados en ser apoyados con recursos de proyectos estratégicos estatales en alguna de las componentes de Fomento Agrícola.

Indicador: Porcentaje de productores atendidos, que están interesados en ser apoyados en alguna de las componentes de Fomento Agrícola.

Unidad de Medida: Personas atendidas

META ANUAL	AVANCE DE LAS METAS							
	PROGRAMADO				REALIZADO			
	1°	2°	3°	4°	1°	2°	3°	4°
120	20	70	120	120	0	21	82	

Nombre de la Actividad:2.- Integración de expedientes de interesados en ser apoyados con recursos de proyectos estratégicos estatales en alguna de las componentes de Fomento Agrícola.

Indicador: Porcentaje de expedientes integrados, de productores interesados en ser apoyados en alguna de las componentes de Fomento Agrícola.

Unidad de Medida: Expedientes


META ANUAL	AVANCE DE LAS METAS							
	PROGRAMADO				REALIZADO			
	1°	2°	3°	4°	1°	2°	3°	4°
120	0	20	70	120	0	21	82	

Nombre de la Actividad:3.- Dictaminación de solicitudes de apoyo de interesados en ser apoyados con recursos de proyectos estratégicos estatales en alguna de las componentes de Fomento Agrícola.

Indicador: Porcentaje de solicitudes dictaminadas de productores interesados en ser apoyados en alguna de las componentes de Fomento Agrícola.

Unidad de Medida: Solicitudes

META ANUAL	AVANCE DE LAS METAS							
	PROGRAMADO				REALIZADO			
	1°	2°	3°	4°	1°	2°	3°	4°
120	20	70	120	120	0	21	174	


Mitro. Victor Eduardo Guerra Ruiz Esparza

Director General de Planeación y Evaluación Institucional de la
Coordinación General de Planeación y Proyectos


Ing. J. Refugio Lucio Castañeda

Responsable del Seguimiento del Indicador



SISTEMA DE EVALUACIÓN DEL DESEMPEÑO

EVALUACIÓN DEL PROGRAMA PRESUPUESTARIO

TERCERA EVALUACIÓN TRIMESTRAL. Julio/Septiembre 2020

Dependencia: Fideicomiso Fondo de Fomento Agropecuario del Estado De Aguascalientes

Área Responsable: Dirección General de Agricultura

Programa Presupuestario (Pp): Rehabilitación, Modernización, Tecnificación y Equipamiento de Unidades de Riego

Ramo: Ramo 12: Desarrollo Rural y Agroempresarial Alineación Institucional: 00027 No. Programa: 01189 Ejercicio Fiscal: 2020

Indicador de Nivel: Componente

OBJETIVO DEL PROGRAMA (NIVEL FIN)	INDICADOR						% DE AVANCE INDICADOR	VALOR DE LA META ANUAL
	NOMBRE	DESCRIPCIÓN	MÉTODO DE CALCULO	TIPO	SENTIDO DEL INDICADOR	DIMENSIÓN A MEDIR		
Contribuir al Fomento al Sector Agroalimentario, mediante la modernización y tecnificación de Unidades de Riego con fuentes de abastecimiento subterráneos o superficiales, por medio de la cual se incrementen los índices de rentabilidad de las unidades de producción ubicadas en su área de influencia, con inversión gubernamental federal realizada por medio	Porcentaje de hectáreas modernizadas	Mide el número de hectáreas modernizadas / tecnificadas con el programa Rehabilitación, Modernización, Tecnificación y Equipamiento de Unidades de Riego (PRMTEUR) en el área de influencia de Unidades de Riego en el Estado, con una coparticipación de recursos del 50% de parte del Gobierno Federal, 25	(Número de hectáreas modernizadas / Número de hectáreas programadas) X 100	Gestión	Ascendente	a. Eficacia	0.00	100% = 750.0 hectáreas
Resumen Narrativo del Componente								
1. Infraestructura hidroagrícola apoyada								

CALIFICACIÓN - RESULTADO DE CRITERIOS DEL INDICADOR


Claridad	Relevancia	Economía	Monitoreable	Adecuado	Aportación Marginal	Total
5	5	5	5	5	5	30
El indicador mide con claridad la problemática presentada por el Pp además cumple con su lógica vertical de forma coherente y muestran el cumplimiento de las Metas del Pp.	El Indicador es relevante con respecto al objetivo del Pp y muestra la medición oportuna y congruente con el objetivo del Programa.	El indicador es apropiado para cuantificar los recursos utilizados para cumplir el objetivo del Pp.	Los medios de verificación presentados por el Pp están actualizados y disponibles para dar seguimiento de manera permanente.	El indicador es apropiado para medir el grado de cumplimiento de las acciones realizadas por el Pp de forma coherente	El indicador es apropiado para medir los atributos de los servicios entregados por el Pp	

ASM conforme a la Evaluación

Nota: La medición de cada criterio puede ser calificado en una escala de 1 a 5 (siendo el 5 el de mejor calificación) Para que sea seleccionado el indicador deberá tener una puntuación mínima de 16 puntos.


Mtro. Víctor Eduardo Guerra Ruiz Esparza

Director General de Planeación y Evaluación Institucional de la
Coordinación General de Planeación y Proyectos


Ing. José Jaime Coronado Bejarano

Responsable del Seguimiento del Indicador



SISTEMA DE EVALUACIÓN DEL DESEMPEÑO

EVALUACIÓN DEL PROGRAMA PRESUPUESTARIO

TERCERA EVALUACIÓN TRIMESTRAL. Julio/Septiembre 2020

Nombre de la Actividad:1.- Integración de expedientes del subprograma de Rehabilitación, Modernización, Tecnificación y Equipamiento de Unidades de Riego.

Indicador: Porcentaje de expedientes de obra integrados.

Unidad de Medida: Expedientes

META ANUAL	AVANCE DE LAS METAS							
	PROGRAMADO				REALIZADO			
	1°	2°	3°	4°	1°	2°	3°	4°
750	0	0	750	750	0	0	0	

Nombre de la Actividad:2.- Autorización de expedientes del subprograma de Rehabilitación, Modernización, Tecnificación y Equipamiento de Unidades de Riego.

Indicador: Porcentaje de expedientes de obra autorizados.

Unidad de Medida: Expedientes

META ANUAL	AVANCE DE LAS METAS							
	PROGRAMADO				REALIZADO			
	1°	2°	3°	4°	1°	2°	3°	4°
750	0	0	750	750	0	0	0	

Nombre de la Actividad:3.- Supervisión, control y seguimiento físico de proyectos de Infraestructura Hidroagrícola.

Indicador: Porcentaje de avance de seguimiento de Proyectos de Infraestructura.

Unidad de Medida: Proyecto

META ANUAL	AVANCE DE LAS METAS							
	PROGRAMADO				REALIZADO			
	1°	2°	3°	4°	1°	2°	3°	4°
750	0	0	0	750	0	0	0	


Mtro. Víctor Eduardo Guerra Ruiz Esparza

Director General de Planeación y Evaluación Institucional de la
Coordinación General de Planeación y Proyectos


Ing. José Jaime Coronado Bejarano

Responsable del Seguimiento del Indicador



SEDRAE

Secretaría de Desarrollo Rural y Agroempresarial

**SECRETARÍA DE DESARROLLO RURAL
Y AGROEMPRESARIAL**

Adicional

FIDEICOMISO FONDO DE FOMENTO AGROPECUARIO DEL ESTADO DE AGUASCALIENTES

CUENTA PÚBLICA

2020



SEDRAE

SECRETARÍA DE DESARROLLO RURAL Y AGROEMPRESARIAL

Cuenta Pública 2020

FIDEICOMISO FONDO DE FOMENTO AGROPECUARIO DEL ESTADO DE AGUASCALIENTES

Relación de Bienes Muebles

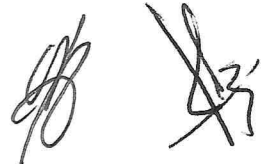
Del 1 de enero al 31 de diciembre de 2020

(Pesos)

Código	Descripción del Bien Mueble	Valor en libros
5150100124-1	cpu Color negro, incluye monitor, teclado y mouse	7,118
5150100124-2	cpu Color negro, incluye monitor, teclado y mouse	7,118
5150100124-3	cpu Color negro, incluye monitor, teclado y mouse	7,118
5150100124-4	cpu Color negro, incluye monitor, teclado y mouse	7,118
5150100124-5	cpu Color negro, incluye monitor, teclado y mouse	7,118
5150100124-6	cpu Color negro, incluye monitor, teclado y mouse	7,118
5150100124-7	cpu Color negro, incluye monitor, teclado y mouse	7,118
5150100124-8	cpu Color negro, incluye monitor, teclado y mouse	7,118
5150100124-9	cpu Color negro, incluye monitor, teclado y mouse	7,118
5150100124-10	cpu Color negro, incluye monitor, teclado y mouse	7,118
5150100124-11	Equipo de cómputo marca Dell modelo Optiplex 7050 SFF 8Q58HK2	10,070
5150100124-12	Equipo de cómputo marca Dell modelo Optiplex 7050 SFF 8Q88HK2	10,070
5150100124-13	Equipo de cómputo marca Dell modelo Optiplex 7050 SFF 8QB7HK2	10,070
5150100124-14	Equipo de cómputo marca Dell modelo Optiplex 7050 SFF 8QJ5HK2	10,070
5150100124-15	Equipo de cómputo marca Dell modelo Optiplex 7050 SFF 8QH7HK2	10,070
5150100124-16	Equipo de cómputo marca Dell modelo Optiplex 7050 SFF 8QJ6HK2	10,070
5150100124-17	Equipo de cómputo marca Dell modelo Optiplex 7050 SFF 8QK9HK2	10,070
5150100124-18	Equipo de cómputo LGA 1151 SOCKET H4 FRECUENCIA TURBO BX80684178700	11,673
5150100124-19	Regulador de alto voltaje smartbiit 2200 VA	367
5150100124-20	Equipo de cómputo marca Dell modelo Optiplex 7050 SFF 8QQ8HK2	1,070
5150100124-21	cpu Color negro, incluye monitor, teclado y mouse	8,662
5150100124-22	cpu Color negro, incluye monitor, teclado y mouse	8,662
5150100124-23	cpu Color negro, incluye monitor, teclado y mouse	8,662
5150100124-24	cpu Color negro, incluye monitor, teclado y mouse	8,662
5150100124-25	cpu Color negro, incluye monitor, teclado y mouse	8,662
5150100124-26	cpu Color negro, incluye monitor, teclado y mouse	8,662
5150100124-27	cpu Color negro, incluye monitor, teclado y mouse	8,662
5150100124-28	cpu Color negro, incluye monitor, teclado y mouse	8,662
5150100124-29	Equipo de cómputo	20,800
5150100124-30	Equipo de cómputo	46,000
5150100066-1	Computadora lap-top color plata incluye maletin color negro	9,581
5150100066-2	Computadora lap-top color plata incluye maletin color negro	9,581
5150100066-3	IPAD 9.7 PULGADAS COLOR GRIS	1,450
5210100074-1	Proyector	2,752
5210100074-2	Navegador GPS MAP64 BLUETOOTH GARMIN	2,084
5210100074-3	Navegador GPS MAP64 BLUETOOTH GARMIN	2,084
5210100074-4	DRON JJI PHANTOM 4 PRO BLANCO CON FUSELAJE	17,654
5210100074-5	Proyector	10,324
5150100044-1	Multifuncional HP NS: JPCCJD107N	2,772
5150100044-2	ESCANER KODAK SCANMATE I2620	8,624
5150100044-3	ESCANER KODAK SCANMATE I2620	8,624
5150100044-4	ESCANER KODAK SCANMATE I2620	8,624
5150100044-5	ESCANER KODAK SCANMATE I2620	8,624
5150100044-6	ESCANER KODAK SCANMATE I2620	8,624
5150100044-7	ESCANER KODAK SCANMATE I2620	8,624
5150100044-8	ESCANER KODAK SCANMATE I2620	8,624
5150100044-9	ESCANER KODAK SCANMATE I2620	8,624
5150100044-10	ESCANER KODAK SCANMATE I2620	8,624
5150100044-11	Multifuncional HP	4,864
5110100096-1	mueble en forma de "L" de 1.80m x .70 ancho x 1.20m de lateral x .75 de altura dos cajones papeleros	3,976
5110100096-2	mueble en forma de "L" de 1.60 m x .70 m x .90 m lateral de .75 de altura un cajon papeleros y uno de ar	3,976
5110100096-3	mueble en forma de "L" de 1.60 x .70 m x .90 de lateral x.75 de altura con dos cajones papeleros y uno	3,976
5110100096-4	mueble en forma de "L" de 1.60 x .70 m x .90 de lateral x.75 de altura con dos cajones papeleros y uno	3,976
5110100096-5	mueble en forma de "L" de 1.60 x .70 m x .90 de lateral x.75 de altura con dos cajones papeleros y uno	3,976
5110100096-6	mueble en forma de "L" de 1.60 x .70 m x .90 de lateral x.75 de altura con dos cajones papeleros y uno	3,976
5110100096-7	mueble en forma de "L" de 1.60 x .70 m x .90 de lateral x.75 de altura con dos cajones papeleros y uno	3,976

5110100096-8	mueble en forma de "L" de 1.60 x .70 m x .90 de lateral x.75 de altura con dos cajones papeleros y uno	3,976
5110100028-1	escritorio ejecutivo de 1.60MX.60MX.75M dos cajones papeleros y uno para archivo color chocolate	4,125
5110100028-2	escritorio ejecutivo de 1.60MX.60MX.75M dos cajones papeleros y uno para archivo color chocolate	4,125
5110100028-3	escritorio ejecutivo de 1.60MX.60MX.75M dos cajones papeleros y uno para archivo color chocolate	4,125
5110100028-4	escritorio ejecutivo de 1.60MX.60MX.75M dos cajones papeleros y uno para archivo color chocolate	4,125
5110100028-5	escritorio ejecutivo de 1.60MX.60MX.75M dos cajones papeleros y uno para archivo color chocolate	4,125
5110100028-6	escritorio ejecutivo de 1.60MX.60MX.75M dos cajones papeleros y uno para archivo color chocolate	4,125
5110100028-7	ESCRITORIO EJECUTIVO RECTO DE 1.70X60X75 DE ALTURA CON DOS CAJONES Y UNO DE AR	4,125
5110100028-8	escritorio ejecutivo recto de 1.60 x 0.60 x .75m sin cajones color chocolate	4,125
5110100028-9	archivero de 3 gavetas color chocolate	4,125
5110100028-10	escritorio ejecutivo recto de 1.60 x 0.60 x .75m sin cajones color chocolate	4,125
5110100028-11	mueble en forma de "L" con repisa para direccion de agronegocios	14,713
5110100028-12	mueble en forma de "L" con repisa para direccion de Agricultura	7,697
5110100028-13	Librero a medida para oficina	8,934
5110100028-14	Librero a medida para oficina	8,934
5110100088-1	sillon ejecutivo con brazos en poliuretano respaldo bajo tapiz tela hawai hermes color negro	1,849
5110100088-2	sillon ejecutivo con brazos en poliuretano respaldo bajo tapiz tela hawai hermes color negro	1,849
5110100088-3	sillon ejecutivo con brazos en poliuretano respaldo bajo tapiz tela hawai hermes color negro	1,849
5110100088-4	sillon ejecutivo con brazos en poliuretano respaldo bajo tapiz tela hawai hermes color negro	1,849
5110100088-5	sillon ejecutivo con brazos en poliuretano respaldo bajo tapiz tela hawai hermes color negro	1,849
5110100088-6	sillon ejecutivo con brazos en poliuretano respaldo bajo tapiz tela hawai hermes color negro	1,849
5110100088-7	sillon ejecutivo con brazos en poliuretano respaldo bajo tapiz tela hawai hermes color negro	1,849
5110100088-8	sillon ejecutivo con brazos en poliuretano respaldo bajo tapiz tela hawai hermes color negro	1,849
2480100008-1	Persianas para sala de juntas	1,300
5190100053-1	Perforadora, engargoladora	3,966
5110100086-1	SILLA PLEGABLE COLOR NEGRO	145
5110100086-2	SILLA PLEGABLE COLOR NEGRO	145
5110100086-3	SILLA PLEGABLE COLOR NEGRO	145
5110100086-4	SILLA PLEGABLE COLOR NEGRO	145
5110100086-5	SILLA PLEGABLE COLOR NEGRO	145
5110100086-6	SILLA PLEGABLE COLOR NEGRO	145
5110100086-7	SILLA PLEGABLE COLOR NEGRO	145
5110100086-8	SILLA PLEGABLE COLOR NEGRO	145
5110100086-9	SILLA PLEGABLE COLOR NEGRO	145
5110100086-10	SILLA PLEGABLE COLOR NEGRO	145
5110100086-11	SILLA PLEGABLE COLOR NEGRO	145
5110100086-12	SILLA PLEGABLE COLOR NEGRO	145
5110100086-13	SILLA PLEGABLE COLOR NEGRO	145
5110100086-14	SILLA PLEGABLE COLOR NEGRO	145
5110100086-15	SILLA PLEGABLE COLOR NEGRO	145
5110100086-16	SILLA PLEGABLE COLOR NEGRO	145
5110100086-17	SILLA PLEGABLE COLOR NEGRO	145
5110100086-18	SILLA PLEGABLE COLOR NEGRO	145
5110100086-19	SILLA PLEGABLE COLOR NEGRO	145
5110100086-20	SILLA PLEGABLE COLOR NEGRO	145
5110100086-21	SILLA PLEGABLE COLOR NEGRO	145
5110100086-22	SILLA PLEGABLE COLOR NEGRO	145
5110100086-23	SILLA PLEGABLE COLOR NEGRO	145
5110100086-24	SILLA PLEGABLE COLOR NEGRO	145
5110100086-25	SILLA PLEGABLE COLOR NEGRO	145
5110100086-26	SILLA PLEGABLE COLOR NEGRO	145
5110100086-27	SILLA PLEGABLE COLOR NEGRO	145
5110100086-28	SILLA PLEGABLE COLOR NEGRO	145
5110100086-29	SILLA PLEGABLE COLOR NEGRO	145
5110100086-30	SILLA PLEGABLE COLOR NEGRO	145
5110100086-31	SILLA PLEGABLE COLOR NEGRO	145
5110100086-32	SILLA PLEGABLE COLOR NEGRO	145
5110100086-33	SILLA PLEGABLE COLOR NEGRO	145
5110100086-34	SILLA PLEGABLE COLOR NEGRO	145
5110100086-35	SILLA PLEGABLE COLOR NEGRO	145
5110100086-36	SILLA PLEGABLE COLOR NEGRO	145
5110100086-37	SILLA PLEGABLE COLOR NEGRO	145
5110100086-38	SILLA PLEGABLE COLOR NEGRO	145
5110100086-39	SILLA PLEGABLE COLOR NEGRO	145
5110100086-40	SILLA PLEGABLE COLOR NEGRO	145
5110100086-41	SILLA PLEGABLE COLOR NEGRO	145
5110100086-42	SILLA PLEGABLE COLOR NEGRO	145

5110100086-110	SILLA PLEGABLE COLOR NEGRO	145
5110100086-111	SILLA PLEGABLE COLOR NEGRO	145
5110100086-112	SILLA PLEGABLE COLOR NEGRO	145
5110100086-113	SILLA PLEGABLE COLOR NEGRO	145
5110100086-114	SILLA PLEGABLE COLOR NEGRO	145
5110100086-115	SILLA PLEGABLE COLOR NEGRO	145
5110100086-116	SILLA PLEGABLE COLOR NEGRO	145
5110100086-117	SILLA PLEGABLE COLOR NEGRO	145
5110100086-118	SILLA PLEGABLE COLOR NEGRO	145
5110100086-119	SILLA PLEGABLE COLOR NEGRO	145
5110100086-120	SILLA PLEGABLE COLOR NEGRO	145
5110100086-121	SILLA PLEGABLE COLOR NEGRO	145
5110100086-122	SILLA PLEGABLE COLOR NEGRO	145
5110100086-123	SILLA PLEGABLE COLOR NEGRO	145
5110100086-124	SILLA PLEGABLE COLOR NEGRO	145
5110100086-125	SILLA PLEGABLE COLOR NEGRO	145
5110100086-126	SILLA PLEGABLE COLOR NEGRO	145
5110100086-127	SILLA PLEGABLE COLOR NEGRO	145
5110100086-128	SILLA PLEGABLE COLOR NEGRO	145
5110100086-129	SILLA PLEGABLE COLOR NEGRO	145
5110100086-130	SILLA PLEGABLE COLOR NEGRO	145
5110100086-131	SILLA MALLA NEGRA	1,776
5110100086-132	SILLA MALLA NEGRA	1,776
5110100086-133	SILLA MALLA NEGRA	1,776
5110100086-134	SILLA MALLA NEGRA	1,776
5110100086-135	SILLA MALLA NEGRA	1,776
5110100086-136	SILLA MALLA NEGRA	1,776
5110100086-137	SILLA MALLA NEGRA	1,776
5110100086-138	SILLA MALLA NEGRA	1,776
5110100086-139	SILLA MALLA NEGRA	1,776
5110100086-140	SILLA MALLA NEGRA	1,776
TOTAL ACTIVO FIJO		\$ 601,622





SEDRAE

SECRETARÍA DE DESARROLLO RURAL
Y AGROEMPRESARIAL

Cuenta Pública 2020
FIDEICOMISO FONDO DE FOMENTO AGROPECUARIO DEL ESTADO DE AGUASCALIENTES
Relación de Bienes Inmuebles
Del 1 de enero al 31 de diciembre de 2020
(Pesos)

Código	Descripción del Bien Inmueble	Valor en libros
Al 31 de diciembre de 2020, el Fideicomiso no cuenta con Bienes Inmuebles dentro de su Patrimonio.		
Total		0



Cuenta Pública 2020
FIDEICOMISO FONDO DE FOMENTO AGROPECUARIO DEL ESTADO DE AGUASCALIENTES
Relación de Cuentas Bancarias productivas específicas
Del 1 de enero al 31 de diciembre de 2020
(Pesos)

Fondo, Programa o Convenio	Descripción	Datos de la Cuenta Bancaria	
		Institución Bancaria	Número de Cuenta
Fideicomiso No. 9533	Aportaciones Federales CONAGUA y SADER	Banorte	400124134



SEDRAE

SECRETARÍA DE DESARROLLO RURAL
Y AGROEMPRESARIAL

Cuenta Pública 2020

FIDEICOMISO FONDO DE FOMENTO AGROPECUARIO DEL ESTADO DE AGUASCALIENTES

Relación de Esquemas Bursátiles y de Coberturas Financieras

Del 1 de enero al 31 de diciembre de 2020

(Pesos)

En el año 2020 no se tuvieron Esquemas Bursátiles y de Coberturas Financieras



SEDRAE
SECRETARÍA DE DESARROLLO RURAL
Y AGROEMPRESARIAL

Cuenta Pública 2020
FIDEICOMISO FONDO DE FOMENTO AGROPECUARIO DEL ESTADO DE AGUASCALIENTES
Formato del ejercicio y destino de gasto federalizado y reintegros
Del 1 de enero al 31 de diciembre de 2020
(Pesos)

Programa o Fondo	Destino de los Recursos	Ejercicio		Reintegro
		DEVENGADO	PAGADO	
Aportaciones SAGARPA - ESTADO	Productores del sector primario ubicados en el Estado de Aguascalientes	427,484	128,849	626,988
INFRAESTRUCTURA, EQUIPAMIENTO, MAQUINARIA Y MATERIAL BIOLÓGICO PECUARIO	Productores del sector primario ubicados en el Estado de Aguascalientes	3,194,967	3,194,967	605,250
PAQUETES TECNOLÓGICOS AGRÍCOLAS, PECUARIOS, DE PESCA Y ACUÍCOLAS	Productores del sector primario ubicados en el Estado de Aguascalientes	7,042,030	7,042,030	464,800
FOMENTO A LA PRODUCTIVIDAD PESQUERA Y ACUÍCOLA	Productores del sector primario ubicados en el Estado de Aguascalientes	141,333	141,333	71,532
SANIDAD	Productores del sector primario ubicados en el Estado de Aguascalientes	20,682,728	20,666,295	61,283
RMTEUR	Productores del sector primario ubicados en el Estado de Aguascalientes	9,277,984	5,264,728	91,211
RMTEDR	Productores del sector primario ubicados en el Estado de Aguascalientes	28,902,564	21,869,302	221,826
PROYECTOS ESTRATÉGICOS ESTATALES	Productores del sector primario ubicados en el Estado de Aguascalientes			
DESARROLLO DE CAPACIDADES, EXTENSIÓN Y ASESORIA RURAL	Productores del sector primario ubicados en el Estado de Aguascalientes	946,667	946,667	78,227
GASTOS DE OPERACIÓN	Productores del sector primario ubicados en el Estado de Aguascalientes	1,454,092	1,454,092	
FORTALECIMIENTO DE LAS UNIDADES DE PRODUCCIÓN FAMILIAR	Productores del sector primario ubicados en el Estado de Aguascalientes	5,704,802	5,704,802	8,798
INTEGRACIÓN ECONÓMICA DE LAS CADENAS PRODUCTIVAS	Productores del sector primario ubicados en el Estado de Aguascalientes	1,600,000	1,600,000	
SNIDRUS	Productores del sector primario ubicados en el Estado de Aguascalientes	-	-	202,628
	TOTALES	79,374,651	68,013,064	2,432,543



SEDRAE

**SECRETARÍA DE DESARROLLO RURAL
Y AGROEMPRESARIAL**

Disciplina Financiera

**FIDEICOMISO FONDO DE FOMENTO AGROPECUARIO
DEL ESTADO DE AGUASCALIENTES**

CUENTA PÚBLICA 2020

FIDEICOMISO FONDO DE FOMENTO AGROPECUARIO DEL ESTADO DE AGUASCALIENTES (a)

Estado de Situación Financiera Detallado - LDF
Al 31 de diciembre de 2019 y al 31 de Diciembre de 2020 (b)
(PESOS)

Concepto (c)	2020 (d)	31 de diciembre de 2019 (e)	Concepto (c)	2020 (d)	31 de diciembre de 2019 (e)
ACTIVO			PASIVO		
Activo Circulante			Pasivo Circulante		
a. Efectivo y Equivalentes (a=a1+a2+a3+a4+a5+a6+a7)	26,643,077	110,703,360	a. Cuentas por Pagar a Corto Plazo (a=a1+a2+a3+a4+a5+a6+a7+a8+a9)	24,945,727	180,708
a1) Efectivo	0	0	a1) Servicios Personales por Pagar a Corto Plazo	0	0
a2) Bancos/Tesorería	26,643,077	110,703,360	a2) Proveedores por Pagar a Corto Plazo	457,164	55,478
a3) Bancos/Dependencias y Otros	0	0	a3) Contratistas por Obras Públicas por Pagar a Corto Plazo	0	0
a4) Inversiones Temporales (Hasta 3 meses)	0	0	a4) Participaciones y Aportaciones por Pagar a Corto Plazo	0	0
a5) Fondos con Afectación Específica	0	0	a5) Transferencias Otorgadas por Pagar a Corto Plazo	24,487,943	54,575
a6) Depósitos de Fondos de Terceros en Garantía y/o Administración	0	0	a6) Intereses, Comisiones y Otros Gastos de la Deuda Pública por Pagar a Corto Plazo	0	0
a7) Otros Efectivos y Equivalentes	0	0	a7) Retenciones y Contribuciones por Pagar a Corto Plazo	620	70,656
b. Derechos a Recibir Efectivo o Equivalentes (b=b1+b2+b3+b4+b5+b6+b7)	0	0	a8) Devoluciones de la Ley de Ingresos por Pagar a Corto Plazo	0	0
b1) Inversiones Financieras de Corto Plazo	0	0	a9) Otras Cuentas por Pagar a Corto Plazo	0	0
b2) Cuentas por Cobrar a Corto Plazo	0	0	b. Documentos por Pagar a Corto Plazo (b=b1+b2+b3)	0	0
b3) Deudores Diversos por Cobrar a Corto Plazo	0	0	b1) Documentos Comerciales por Pagar a Corto Plazo	0	0
b4) Ingresos por Recuperar a Corto Plazo	0	0	b2) Documentos con Contratistas por Obras Públicas por Pagar a Corto Plazo	0	0
b5) Deudores por Anticipos de la Tesorería a Corto Plazo	0	0	b3) Otros Documentos por Pagar a Corto Plazo	0	0
b6) Préstamos Otorgados a Corto Plazo	0	0	c. Porción a Corto Plazo de la Deuda Pública a Largo Plazo (c=c1+c2)	0	0
b7) Otros Derechos a Recibir Efectivo o Equivalentes a Corto Plazo	0	0	c1) Porción a Corto Plazo de la Deuda Pública	0	0
c. Derechos a Recibir Bienes o Servicios (c=c1+c2+c3+c4+c5)	0	0	c2) Porción a Corto Plazo de Arrendamiento Financiero	0	0
c1) Anticipo a Proveedores por Adquisición de Bienes y Prestación de Servicios a Corto Plazo	0	0	d. Títulos y Valores a Corto Plazo	0	0
c2) Anticipo a Proveedores por Adquisición de Bienes Inmuebles y Muebles a Corto Plazo	0	0	e. Pasivos Diferidos a Corto Plazo (e=e1+e2+e3)	0	0
c3) Anticipo a Proveedores por Adquisición de Bienes Intangibles a Corto Plazo	0	0	e1) Ingresos Cobrados por Adelantado a Corto Plazo	0	0
c4) Anticipo a Contratistas por Obras Públicas a Corto Plazo	0	0	e2) Intereses Cobrados por Adelantado a Corto Plazo	0	0
c5) Otros Derechos a Recibir Bienes o Servicios a Corto Plazo	0	0	e3) Otros Pasivos Diferidos a Corto Plazo	0	0
d. Inventarios (d=d1+d2+d3+d4+d5)	0	0	f. Fondos y Bienes de Terceros en Garantía y/o Administración a Corto Plazo (f=f1+f2+f3+f4+f5+f6)	0	0
d1) Inventario de Mercancías para Venta	0	0	f1) Fondos en Garantía a Corto Plazo	0	0
d2) Inventario de Mercancías Terminadas	0	0	f2) Fondos en Administración a Corto Plazo	0	0
d3) Inventario de Mercancías en Proceso de Elaboración	0	0	f3) Fondos Contingentes a Corto Plazo	0	0
d4) Inventario de Materias Primas, Materiales y Suministros para Producción	0	0	f4) Fondos de Fideicomisos, Mandatos y Contratos Análogos a Corto Plazo	0	0
d5) Bienes en Tránsito	0	0	f5) Otros Fondos de Terceros en Garantía y/o Administración a Corto Plazo	0	0
e. Almacenes	0	0	f6) Valores y Bienes en Garantía a Corto Plazo	0	0
f. Estimación por Pérdida o Deterioro de Activos Circulantes (f=f1+f2)	0	0	g. Provisiones a Corto Plazo (g=g1+g2+g3)	0	0
f1) Estimaciones para Cuentas Incobrables por Derechos a Recibir Efectivo o Equivalentes	0	0	g1) Provisión para Demandas y Juicios a Corto Plazo	0	0
f2) Estimación por Deterioro de Inventarios	0	0	g2) Provisión para Contingencias a Corto Plazo	0	0
g. Otros Activos Circulantes (g=g1+g2+g3+g4)	0	0	g3) Otras Provisiones a Corto Plazo	0	0
g1) Valores en Garantía	0	0	h. Otros Pasivos a Corto Plazo (h=h1+h2+h3)	0	0
g2) Bienes en Garantía (excluye depósitos de fondos)	0	0	h1) Ingresos por Clasificar	0	0
g3) Bienes Derivados de Embargos, Decomisos, Aseguramientos y Dación en Pago	0	0	h2) Recaudación por Participar	0	0
g4) Adquisición con Fondos de Terceros	0	0	h3) Otros Pasivos Circulantes	0	0
IA. Total de Activos Circulantes (IA = a + b + c + d + e + f + g)	26,643,077	110,703,360	IIA. Total de Pasivos Circulantes (IIA = a + b + c + d + e + f + g + h)	24,945,727	180,708
Activo No Circulante			Pasivo No Circulante		
a. Inversiones Financieras a Largo Plazo	0	0	a. Cuentas por Pagar a Largo Plazo	0	0
b. Derechos a Recibir Efectivo o Equivalentes a Largo Plazo	0	0	b. Documentos por Pagar a Largo Plazo	0	0
c. Bienes Inmuebles, Infraestructura y Construcciones en Proceso	0	0	c. Deuda Pública a Largo Plazo	0	0
d. Bienes Muebles	1,450,510	1,373,386	d. Pasivos Diferidos a Largo Plazo	0	0
e. Activos Intangibles	343,450	343,450	e. Fondos y Bienes de Terceros en Garantía y/o en Administración a Largo Plazo	0	0
f. Depreciación, Deterioro y Amortización Acumulada de Bienes	-1,192,338	-785,634	f. Provisiones a Largo Plazo	0	0
g. Activos Diferidos	0	0	IIB. Total de Pasivos No Circulantes (IIB = a + b + c + d + e + f)	0	0
h. Estimación por Pérdida o Deterioro de Activos no Circulantes	0	0	II. Total del Pasivo (II = IIA + IIB)	24,945,727	180,708
i. Otros Activos no Circulantes	0	0	HACIENDA PÚBLICA/PATRIMONIO		
IB. Total de Activos No Circulantes (IB = a + b + c + d + e + f + g + h + i)	601,622	931,203	IIIA. Hacienda Pública/Patrimonio Contribuido (IIIA = a + b + c)	0	0
I. Total del Activo (I = IA + IB)	27,244,698	111,634,563	a. Aportaciones	0	0
			b. Donaciones de Capital	0	0
			c. Actualización de la Hacienda Pública/Patrimonio	0	0
			IIIB. Hacienda Pública/Patrimonio Generado (IIIB = a + b + c + d + e)	2,298,972	111,453,855
			a. Resultados del Ejercicio (Ahorro/ Desahorro)	-109,154,883	109,695,605
			b. Resultados de Ejercicios Anteriores	111,453,855	1,758,250
			c. Revalúos	0	0
			d. Reservas	0	0
			e. Rectificaciones de Resultados de Ejercicios Anteriores	0	0
			IIIC. Exceso o Insuficiencia en la Actualización de la Hacienda Pública/Patrimonio (IIIC=a+b)	0	0
			a. Resultado por Posición Monetaria	0	0
			b. Resultado por Tenencia de Activos no Monetarios	0	0
			III. Total Hacienda Pública/Patrimonio (III = IIIA + IIIB + IIIC)	2,298,972	111,453,855
			IV. Total del Pasivo y Hacienda Pública/Patrimonio (IV = II + III)	27,244,698	111,634,563

FIDEICOMISO FONDO DE FOMENTO AGROPECUARIO DEL ESTADO DE AGUASCALIENTES (a)

Informe Analítico de la Deuda Pública y Otros Pasivos - LDF

Del 1 de Enero al 31 de Diciembre de 2020 (b)

(PESOS)

Denominación de la Deuda Pública y Otros Pasivos (c)	Saldo al 31 de diciembre de 2019 (d)	Disposiciones del Periodo (e)	Amortizaciones del Periodo (f)	Revaluaciones, Reclasificaciones y Otros Ajustes (g)	Saldo Final del Periodo h=d+e-f+g	Pago de Intereses del Periodo (i)	Pago de Comisiones y demás costos asociados durante el Periodo (j)
1. Deuda Pública (1=A+B)	0	0	0	0	0	0	0
A. Corto Plazo (A=a1+a2+a3)	0	0	0	0	0	0	0
a1) Instituciones de Crédito	0	0	0	0	0	0	0
a2) Títulos y Valores	0	0	0	0	0	0	0
a3) Arrendamientos Financieros	0	0	0	0	0	0	0
B. Largo Plazo (B=b1+b2+b3)	0	0	0	0	0	0	0
b1) Instituciones de Crédito	0	0	0	0	0	0	0
b2) Títulos y Valores	0	0	0	0	0	0	0
b3) Arrendamientos Financieros	0	0	0	0	0	0	0
2. Otros Pasivos	180,708				24,945,727		
3. Total de la Deuda Pública y Otros Pasivos (3=1+2)	180,708	0	0	0	24,945,727	0	0
4. Deuda Contingente 1 (Informativo)	0	0	0	0	0	0	0
A. Deuda Contingente 1					0		
B. Deuda Contingente 2					0		
C. Deuda Contingente XX					0		
5. Valor de Instrumentos Bono Cupón Cero 2 (Informativo)	0	0	0	0	0	0	0
A. Instrumento Bono Cupón Cero 1					0		
B. Instrumento Bono Cupón Cero 2					0		
C. Instrumento Bono Cupón Cero XX					0		

1. Se refiere a cualquier Financiamiento sin fuente o garantía de pago definida, que sea asumida de manera solidaria o subsidiaria por las Entidades Federativas con sus Municipios, organismos descentralizados y empresas de participación estatal mayoritaria y fideicomisos, locales o municipales, y por los Municipios con sus respectivos organismos descentralizados y empresas de participación municipal mayoritaria.

2. Se refiere al valor del Bono Cupón Cero que respalda el pago de los créditos asociados al mismo (Activo).

Obligaciones a Corto Plazo (k)	Monto Contratado (l)	Plazo Pactado (m)	Tasa de Interés (n)	Comisiones y Costos Relacionados (o)	Tasa Efectiva (p)
6. Obligaciones a Corto Plazo (Informativo)	0	0	0	0	0
A. Crédito 1					
B. Crédito 2					
C. Crédito XX					

FIDEICOMISO FONDO DE FOMENTO AGROPECUARIO DEL ESTADO DE AGUASCALIENTES (a)
Informe Analítico de Obligaciones Diferentes de Financiamientos – LDF
Del 1 de Enero al 31 de Diciembre de 2020 (b)
(PESOS)

Denominación de las Obligaciones Diferentes de Financiamiento (c)	Fecha del Contrato (d)	Fecha de inicio de operación del proyecto (e)	Fecha de vencimiento (f)	Monto de la inversión pactado (g)	Plazo pactado (h)	Monto promedio mensual del pago de la contraprestación (i)	Monto promedio mensual del pago de la contraprestación correspondiente al pago de inversión (j)	Monto pagado de la inversión al XX de XXXX de 20XX (k)	Monto pagado de la inversión actualizado al XX de XXXX de 20XX (l)	Saldo pendiente por pagar de la inversión al XX de XXXX de 20XX (m = g - l)
A. Asociaciones Público Privadas (APP's) (A=a+b+c+d)	0	0	0	0	0	0	0	0	0	0
a) APP 1										0
b) APP 2										0
c) APP 3										0
d) APP XX										0
B. Otros Instrumentos (B=a+b+c+d)	0	0	0	0	0	0	0	0	0	0
a) Otro Instrumento 1										0
b) Otro Instrumento 2										0
c) Otro Instrumento 3										0
d) Otro Instrumento XX										0
C. Total de Obligaciones Diferentes de Financiamiento (C=A+B)	0	0	0	0	0	0	0	0	0	0

FIDEICOMISO FONDO DE FOMENTO AGROPECUARIO (a)
Balance Presupuestario - LDF
Del 1 de Enero al 31 de Diciembre de 2020 (b)
(PESOS)


Concepto (c)	Estimado/ Aprobado (d)	Devengado	Recaudado/ Pagado
A. Ingresos Totales (A = A1+A2+A3)	111,983,000	130,704,042	130,704,042
A1. Ingresos de Libre Disposición	4,500,000	3,660,923	3,660,923
A2. Transferencias Federales Etiquetadas	107,483,000	127,043,119	127,043,119
A3. Financiamiento Neto	0	0	0
B. Egresos Presupuestarios¹ (B = B1+B2)	111,983,000	239,529,344	214,693,185
B1. Gasto No Etiquetado (sin incluir Amortización de la Deuda Pública)		239,529,344	214,693,185
B2. Gasto Etiquetado (sin incluir Amortización de la Deuda Pública)	111,983,000		
C. Remanentes del Ejercicio Anterior (C = C1 + C2)		110,703,360	110,703,360
C1. Remanentes de Ingresos de Libre Disposición aplicados en el periodo		0	0
C2. Remanentes de Transferencias Federales Etiquetadas aplicados en el periodo		110,703,360	110,703,360
I. Balance Presupuestario (I = A - B + C)	0	1,878,058	26,714,217
II. Balance Presupuestario sin Financiamiento Neto (II = I - A3)	0	1,878,058	26,714,217
III. Balance Presupuestario sin Financiamiento Neto y sin Remanentes del Ejercicio Anterior (III= II - C)	0	-108,825,302	-83,989,143

Concepto	Aprobado	Devengado	Pagado
E. Intereses, Comisiones y Gastos de la Deuda (E = E1+E2)	0	0	0
E1. Intereses, Comisiones y Gastos de la Deuda con Gasto No Etiquetado			
E2. Intereses, Comisiones y Gastos de la Deuda con Gasto Etiquetado			
IV. Balance Primario (IV = III - E)	0	-108,825,302	-83,989,143

Concepto	Estimado/ Aprobado	Devengado	Recaudado/ Pagado
F. Financiamiento (F = F1 + F2)	0	0	0
F1. Financiamiento con Fuente de Pago de Ingresos de Libre Disposición			
F2. Financiamiento con Fuente de Pago de Transferencias Federales Etiquetadas			
G. Amortización de la Deuda (G = G1 + G2)	0	0	0
G1. Amortización de la Deuda Pública con Gasto No Etiquetado			
G2. Amortización de la Deuda Pública con Gasto Etiquetado			
A3. Financiamiento Neto (A3 = F - G)	0	0	0

Concepto	Estimado/ Aprobado	Devengado	Recaudado/ Pagado
A1. Ingresos de Libre Disposición	4,500,000	3,660,923	3,660,923
A3.1 Financiamiento Neto con Fuente de Pago de Ingresos de Libre Disposición (A3.1 = F1 - G1)	0	0	0
F1. Financiamiento con Fuente de Pago de Ingresos de Libre Disposición	0	0	0
G1. Amortización de la Deuda Pública con Gasto No Etiquetado	0	0	0
B1. Gasto No Etiquetado (sin incluir Amortización de la Deuda Pública)	0	0	0
C1. Remanentes de Ingresos de Libre Disposición aplicados en el periodo		0	0
V. Balance Presupuestario de Recursos Disponibles (V = A1 + A3.1 - B1 + C1)	4,500,000	3,660,923	3,660,923
VI. Balance Presupuestario de Recursos Disponibles sin Financiamiento Neto (VI = V - A3.1)	4,500,000	3,660,923	3,660,923

Concepto	Estimado/ Aprobado	Devengado	Recaudado/ Pagado
A2. Transferencias Federales Etiquetadas	107,483,000	127,043,119	127,043,119
A3.2 Financiamiento Neto con Fuente de Pago de Transferencias Federales Etiquetadas (A3.2 = F2 - G2)	0	0	0
F2. Financiamiento con Fuente de Pago de Transferencias Federales Etiquetadas	0	0	0
G2. Amortización de la Deuda Pública con Gasto Etiquetado	0	0	0
B2. Gasto Etiquetado (sin incluir Amortización de la Deuda Pública)	111,983,000	239,529,344	214,693,185
C2. Remanentes de Transferencias Federales Etiquetadas aplicados en el periodo		110,703,360	110,703,360
VII. Balance Presupuestario de Recursos Etiquetados (VII = A2 + A3.2 - B2 + C2)	-4,500,000	-1,782,865	23,053,295
VIII. Balance Presupuestario de Recursos Etiquetados sin Financiamiento Neto (VIII = VII - A3.2)	-4,500,000	-1,782,865	23,053,295



Handwritten signatures in the bottom right corner of the page.

FIDEICOMISO FONDO DE FOMENTO AGROPECUARIO DEL ESTADO DE AGUASCALIENTES (a)
Estado Analítico de Ingresos Detallado - LDF
Del 1 de Enero al 31 de Diciembre de 2020 (b)
(PESOS)

Concepto (c)	Ingreso					Diferencia (e)
	Estimado (d)	Ampliaciones/ (Reducciones)	Modificado	Devengado	Recaudado	
Ingresos de Libre Disposición						
A. Impuestos			0			0
B. Cuotas y Aportaciones de Seguridad Social			0			0
C. Contribuciones de Mejoras			0			0
D. Derechos			0			0
E. Productos	4,500,000	0	4,500,000	3,660,923	3,660,923	-839,077
F. Aprovechamientos			0			0
G. Ingresos por Ventas de Bienes y Prestación Servicios			0			0
H. Participaciones (H=h1+h2+h3+h4+h5+h6+h7+h8+h9+h10+h11)	0	0	0	0	0	0
h1) Fondo General de Participaciones			0			0
h2) Fondo de Fomento Municipal			0			0
h3) Fondo de Fiscalización y Recaudación			0			0
h4) Fondo de Compensación			0			0
h5) Fondo de Extracción de Hidrocarburos			0			0
h6) Impuesto Especial Sobre Producción y Servicios			0			0
h7) 0.136% de la Recaudación Federal Participable			0			0
h8) 3.17% Sobre Extracción de Petróleo			0			0
h9) Gasolinas y Diésel			0			0
h10) Fondo del Impuesto Sobre la Renta			0			0
h11) Fondo de Estabilización de los Ingresos de las Entidades Federativas			0			0
I. Incentivos Derivados de la Colaboración Fiscal (I=i1+i2+i3+i4+i5)	0	0	0	0	0	0
i1) Tenencia o Uso de Vehículos			0			0
i2) Fondo de Compensación ISAN			0			0
i3) Impuesto Sobre Automóviles Nuevos			0			0
i4) Fondo de Compensación de Repecos-Intermedios			0			0
i5) Otros Incentivos Económicos			0			0
J. Transferencias y Asignaciones			0			0
K. Convenios	0	0	0	0	0	0
k1) Otros Convenios y Subsidios			0			0
L. Otros Ingresos de Libre Disposición (L=l1+l2)	0	0	0	0	0	0
l1) Participaciones en Ingresos Locales			0			0
l2) Otros Ingresos de Libre Disposición			0			0
I. Total de Ingresos de Libre Disposición (I=A+B+C+D+E+F+G+H+I+J+K+L)	4,500,000	0	4,500,000	3,660,923	3,660,923	-839,077
Ingresos Excedentes de Ingresos de Libre Disposición						
Transferencias Federales Etiquetadas						
A. Aportaciones (A=a1+a2+a3+a4+a5+a6+a7+a8)	0	0	0	0	0	0
a1) Fondo de Aportaciones para la Nómina Educativa y Gasto Operativo			0			0
a2) Fondo de Aportaciones para los Servicios de Salud			0			0
a3) Fondo de Aportaciones para la Infraestructura Social			0			0
a4) Fondo de Aportaciones para el Fortalecimiento de los Municipios y de las Demarcaciones Territoriales del Distrito Federal			0			0
a5) Fondo de Aportaciones Múltiples			0			0
a6) Fondo de Aportaciones para la Educación Tecnológica y de Adultos			0			0
a7) Fondo de Aportaciones para la Seguridad Pública de los Estados y del Distrito Federal			0			0
a8) Fondo de Aportaciones para el Fortalecimiento de las Entidades Federativas			0			0
B. Convenios (B=b1+b2+b3+b4)	0	0	0	0	0	0
b1) Convenios de Protección Social en Salud			0			0
b2) Convenios de Descentralización			0			0
b3) Convenios de Reasignación			0			0
b4) Otros Convenios y Subsidios			0			0
C. Fondos Distintos de Aportaciones (C=c1+c2)	0	0	0	0	0	0
c1) Fondo para Entidades Federativas y Municipios Productores de Hidrocarburos			0			0
c2) Fondo Minero			0			0

FIDEICOMISO FONDO DE FOMENTO AGROPECUARIO DEL ESTADO DE AGUASCALIENTES (a)
Estado Analítico de Ingresos Detallado - LDF
Del 1 de Enero al 31 de Diciembre de 2020 (b)
(PESOS)

Concepto (c)	Ingreso					Diferencia (e)
	Estimado (d)	Ampliaciones/ (Reducciones)	Modificado	Devengado	Recaudado	
D. Transferencias, Asignaciones, Subsidios y Subvenciones, y Pensiones y Jubilaciones	107,483,000	19,560,119	127,043,119	127,043,119	127,043,119	19,560,119
E. Otras Transferencias Federales Etiquetadas			0			0
II. Total de Transferencias Federales Etiquetadas (II = A + B + C + D + E)	107,483,000	19,560,119	127,043,119	127,043,119	127,043,119	19,560,119
III. Ingresos Derivados de Financiamientos (III = A)	0	0	0	0	0	0
A. Ingresos Derivados de Financiamientos			0	0	0	0
IV. Total de Ingresos (IV = I + II + III)	111,983,000	19,560,119	131,543,119	130,704,042	130,704,042	18,721,042
Datos Informativos						
1. Ingresos Derivados de Financiamientos con Fuente de Pago de Ingresos de Libre Disposición			0			0
2. Ingresos Derivados de Financiamientos con Fuente de Pago de Transferencias Federales Etiquetadas			0			0
3. Ingresos Derivados de Financiamientos (3 = 1 + 2)	0	0	0	0	0	0

FIDEICOMISO FONDO DE FOMENTO AGROPECUARIO DEL ESTADO DE AGUASCALIENTES (a)
Estado Analítico del Ejercicio del Presupuesto de Egresos Detallado - LDF
Clasificación por Objeto del Gasto (Capítulo y Concepto)
Del 1 de Enero al 31 de Diciembre de 2020 (b)
(PESOS)

Concepto (c)	Egresos					Subejercicio (e)
	Aprobado (d)	Ampliaciones/ (Reducciones)	Modificado	Devengado	Pagado	
I. Gasto No Etiquetado (I=A+B+C+D+E+F+G+H+I)	0	0	0	0	0	0
A. Servicios Personales (A=a1+a2+a3+a4+a5+a6+a7)	0	0	0	0	0	0
a1) Remuneraciones al Personal de Carácter Permanente	0	0	0	0	0	0
a2) Remuneraciones al Personal de Carácter Transitorio	0	0	0	0	0	0
a3) Remuneraciones Adicionales y Especiales	0	0	0	0	0	0
a4) Seguridad Social	0	0	0	0	0	0
a5) Otras Prestaciones Sociales y Económicas	0	0	0	0	0	0
a6) Previsiones	0	0	0	0	0	0
a7) Pago de Estímulos a Servidores Públicos	0	0	0	0	0	0
B. Materiales y Suministros (B=b1+b2+b3+b4+b5+b6+b7+b8+b9)	0	0	0	0	0	0
b1) Materiales de Administración, Emisión de Documentos y Artículos Oficiales	0	0	0	0	0	0
b2) Alimentos y Utensilios	0	0	0	0	0	0
b3) Materias Primas y Materiales de Producción y Comercialización	0	0	0	0	0	0
b4) Materiales y Artículos de Construcción y de Reparación	0	0	0	0	0	0
b5) Productos Químicos, Farmacéuticos y de Laboratorio	0	0	0	0	0	0
b6) Combustibles, Lubricantes y Aditivos	0	0	0	0	0	0
b7) Vestuario, Blancos, Prendas de Protección y Artículos Deportivos	0	0	0	0	0	0
b8) Materiales y Suministros Para Seguridad	0	0	0	0	0	0
b9) Herramientas, Refacciones y Accesorios Menores	0	0	0	0	0	0
C. Servicios Generales (C=c1+c2+c3+c4+c5+c6+c7+c8+c9)	0	0	0	0	0	0
c1) Servicios Básicos	0	0	0	0	0	0
c2) Servicios de Arrendamiento	0	0	0	0	0	0
c3) Servicios Profesionales, Científicos, Técnicos y Otros Servicios	0	0	0	0	0	0
c4) Servicios Financieros, Bancarios y Comerciales	0	0	0	0	0	0
c5) Servicios de Instalación, Reparación, Mantenimiento y Conservación	0	0	0	0	0	0
c6) Servicios de Comunicación Social y Publicidad	0	0	0	0	0	0
c7) Servicios de Traslado y Viáticos	0	0	0	0	0	0
c8) Servicios Oficiales	0	0	0	0	0	0
c9) Otros Servicios Generales	0	0	0	0	0	0
D. Transferencias, Asignaciones, Subsidios y Otras Ayudas (D=d1+d2+d3+d4+d5+d6+d7+d8+d9)	0	0	0	0	0	0
d1) Transferencias Internas y Asignaciones al Sector Público	0	0	0	0	0	0
d2) Transferencias al Resto del Sector Público	0	0	0	0	0	0
d3) Subsidios y Subvenciones	0	0	0	0	0	0
d4) Ayudas Sociales	0	0	0	0	0	0
d5) Pensiones y Jubilaciones	0	0	0	0	0	0
d6) Transferencias a Fideicomisos, Mandatos y Otros Análogos	0	0	0	0	0	0
d7) Transferencias a la Seguridad Social	0	0	0	0	0	0
d8) Donativos	0	0	0	0	0	0
d9) Transferencias al Exterior	0	0	0	0	0	0
E. Bienes Muebles, Inmuebles e Intangibles	0	0	0	0	0	0
e1) Mobiliario y Equipo de Administración	0	0	0	0	0	0
e2) Mobiliario y Equipo Educativo y Recreativo	0	0	0	0	0	0
e3) Equipo e Instrumental Médico y de Laboratorio	0	0	0	0	0	0
e4) Vehículos y Equipo de Transporte	0	0	0	0	0	0
e5) Equipo de Defensa y Seguridad	0	0	0	0	0	0
e6) Maquinaria, Otros Equipos y Herramientas	0	0	0	0	0	0
e7) Activos Biológicos	0	0	0	0	0	0
e8) Bienes Inmuebles	0	0	0	0	0	0
e9) Activos Intangibles	0	0	0	0	0	0
F. Inversión Pública (F=f1+f2+f3)	0	0	0	0	0	0
f1) Obra Pública en Bienes de Dominio Público	0	0	0	0	0	0
f2) Obra Pública en Bienes Propios	0	0	0	0	0	0
f3) Proyectos Productivos y Acciones de Fomento	0	0	0	0	0	0
G. Inversiones Financieras y Otras Provisiones (G=g1+g2+g3+g4+g5+g6+g7)	0	0	0	0	0	0
g1) Inversiones Para el Fomento de Actividades Productivas	0	0	0	0	0	0
g2) Acciones y Participaciones de Capital	0	0	0	0	0	0
g3) Compra de Títulos y Valores	0	0	0	0	0	0
g4) Concesión de Préstamos	0	0	0	0	0	0
g5) Inversiones en Fideicomisos, Mandatos y Otros Análogos	0	0	0	0	0	0
Fideicomiso de Desastres Naturales (Informativo)	0	0	0	0	0	0
g6) Otras Inversiones Financieras	0	0	0	0	0	0
g7) Provisiones para Contingencias y Otras Erogaciones Especiales	0	0	0	0	0	0
H. Participaciones y Aportaciones (H=h1+h2+h3)	0	0	0	0	0	0
h1) Participaciones	0	0	0	0	0	0
h2) Aportaciones	0	0	0	0	0	0
h3) Convenios	0	0	0	0	0	0
I. Deuda Pública (I=i1+i2+i3+i4+i5+i6+i7)	0	0	0	0	0	0
i1) Amortización de la Deuda Pública	0	0	0	0	0	0
i2) Intereses de la Deuda Pública	0	0	0	0	0	0
i3) Comisiones de la Deuda Pública	0	0	0	0	0	0
i4) Gastos de la Deuda Pública	0	0	0	0	0	0
i5) Costo por Coberturas	0	0	0	0	0	0
i6) Apoyos Financieros	0	0	0	0	0	0
i7) Adeudos de Ejercicios Fiscales Anteriores (ADEFAS)	0	0	0	0	0	0

FIDEICOMISO FONDO DE FOMENTO AGROPECUARIO DEL ESTADO DE AGUASCALIENTES (a)

Estado Analítico del Ejercicio del Presupuesto de Egresos Detallado - LDF

Clasificación por Objeto del Gasto (Capítulo y Concepto)

Del 1 de Enero al 31 de Diciembre de 2020 (b)

(PESOS)

Concepto (c)	Egresos					Subejercicio (e)
	Aprobado (d)	Ampliaciones/ (Reducciones)	Modificado	Devengado	Pagado	
II. Gasto Etiquetado (II=A+B+C+D+E+F+G+H+I)	111,983,000	130,263,480	242,246,480	239,529,344	214,693,185	2,717,135
A. Servicios Personales (A=a1+a2+a3+a4+a5+a6+a7)	0	0	0	0	0	0
a1) Remuneraciones al Personal de Carácter Permanente	0	0	0	0	0	0
a2) Remuneraciones al Personal de Carácter Transitorio	0	0	0	0	0	0
a3) Remuneraciones Adicionales y Especiales	0	0	0	0	0	0
a4) Seguridad Social	0	0	0	0	0	0
a5) Otras Prestaciones Sociales y Económicas	0	0	0	0	0	0
a6) Previsiones	0	0	0	0	0	0
a7) Pago de Estímulos a Servidores Públicos	0	0	0	0	0	0
B. Materiales y Suministros (B=b1+b2+b3+b4+b5+b6+b7+b8+b9)	0	276,307	276,307	276,307	276,307	0
b1) Materiales de Administración, Emisión de Documentos y Artículos Oficiales	0	112,107	112,107	112,107	112,107	0
b2) Alimentos y Utensilios	0	49,000	49,000	49,000	49,000	0
b3) Materias Primas y Materiales de Producción y Comercialización	0	0	0	0	0	0
b4) Materiales y Artículos de Construcción y de Reparación	0	0	0	0	0	0
b5) Productos Químicos, Farmacéuticos y de Laboratorio	0	0	0	0	0	0
b6) Combustibles, Lubricantes y Aditivos	0	95,200	95,200	95,200	95,200	0
b7) Vestuario, Blancos, Prendas de Protección y Artículos Deportivos	0	0	0	0	0	0
b8) Materiales y Suministros Para Seguridad	0	0	0	0	0	0
b9) Herramientas, Refacciones y Accesorios Menores	0	20,000	20,000	20,000	20,000	0
C. Servicios Generales (C=c1+c2+c3+c4+c5+c6+c7+c8+c9)	0	2,765,126	2,765,126	2,651,918	2,249,127	113,208
c1) Servicios Básicos	0	12,827	12,827	12,827	1,319	0
c2) Servicios de Arrendamiento	0	13,572	13,572	13,572	13,572	0
c3) Servicios Profesionales, Científicos, Técnicos y Otros Servicios	0	2,000,000	2,000,000	1,886,792	1,531,024	113,208
c4) Servicios Financieros, Bancarios y Comerciales	0	592,455	592,455	592,455	556,940	0
c5) Servicios de Instalación, Reparación, Mantenimiento y Conservación	0	146,272	146,272	146,272	146,272	0
c6) Servicios de Comunicación Social y Publicidad	0	0	0	0	0	0
c7) Servicios de Traslado y Viáticos	0	0	0	0	0	0
c8) Servicios Oficiales	0	0	0	0	0	0
c9) Otros Servicios Generales	0	0	0	0	0	0
D. Transferencias, Asignaciones, Subsidios y Otras Ayudas (D=d1+d2+d3+d4+d5+d6+d7+d8+d9)	111,983,000	127,144,923	239,127,923	236,523,996	212,090,628	2,603,927
d1) Transferencias Internas y Asignaciones al Sector Público	0	0	0	0	0	0
d2) Transferencias al Resto del Sector Público	0	0	0	0	0	0
d3) Subsidios y Subvenciones	111,983,000	127,144,923	239,127,923	236,523,996	212,090,628	2,603,927
d4) Ayudas Sociales	0	0	0	0	0	0
d5) Pensiones y Jubilaciones	0	0	0	0	0	0
d6) Transferencias a Fideicomisos, Mandatos y Otros Análogos	0	0	0	0	0	0
d7) Transferencias a la Seguridad Social	0	0	0	0	0	0
d8) Donativos	0	0	0	0	0	0
d9) Transferencias al Exterior	0	0	0	0	0	0
E. Bienes Muebles, Inmuebles e Intangibles (E=e1+e2+e3+e4+e5+e6+e7+e8+e9)	0	77,124	77,124	77,124	77,124	0
e1) Mobiliario y Equipo de Administración	0	77,124	77,124	77,124	77,124	0
e2) Mobiliario y Equipo Educativo y Recreativo	0	0	0	0	0	0
e3) Equipo e Instrumental Médico y de Laboratorio	0	0	0	0	0	0
e4) Vehículos y Equipo de Transporte	0	0	0	0	0	0
e5) Equipo de Defensa y Seguridad	0	0	0	0	0	0
e6) Maquinaria, Otros Equipos y Herramientas	0	0	0	0	0	0
e7) Activos Biológicos	0	0	0	0	0	0
e8) Bienes Inmuebles	0	0	0	0	0	0
e9) Activos Intangibles	0	0	0	0	0	0
F. Inversión Pública (F=f1+f2+f3)	0	0	0	0	0	0
f1) Obra Pública en Bienes de Dominio Público	0	0	0	0	0	0
f2) Obra Pública en Bienes Propios	0	0	0	0	0	0
f3) Proyectos Productivos y Acciones de Fomento	0	0	0	0	0	0
G. Inversiones Financieras y Otras Provisiones (G=g1+g2+g3+g4+g5+g6+g7)	0	0	0	0	0	0
g1) Inversiones Para el Fomento de Actividades Productivas	0	0	0	0	0	0
g2) Acciones y Participaciones de Capital	0	0	0	0	0	0
g3) Compra de Títulos y Valores	0	0	0	0	0	0
g4) Concesión de Préstamos	0	0	0	0	0	0
g5) Inversiones en Fideicomisos, Mandatos y Otros Análogos	0	0	0	0	0	0
Fideicomiso de Desastres Naturales (Informativo)	0	0	0	0	0	0
g6) Otras Inversiones Financieras	0	0	0	0	0	0
g7) Provisiones para Contingencias y Otras Erogaciones Especiales	0	0	0	0	0	0
H. Participaciones y Aportaciones (H=h1+h2+h3)	0	0	0	0	0	0
h1) Participaciones	0	0	0	0	0	0
h2) Aportaciones	0	0	0	0	0	0
h3) Convenios	0	0	0	0	0	0
I. Deuda Pública (I=i1+i2+i3+i4+i5+i6+i7)	0	0	0	0	0	0
i1) Amortización de la Deuda Pública	0	0	0	0	0	0
i2) Intereses de la Deuda Pública	0	0	0	0	0	0
i3) Comisiones de la Deuda Pública	0	0	0	0	0	0
i4) Gastos de la Deuda Pública	0	0	0	0	0	0
i5) Costo por Coberturas	0	0	0	0	0	0
i6) Apoyos Financieros	0	0	0	0	0	0
i7) Adeudos de Ejercicios Fiscales Anteriores (ADEFAS)	0	0	0	0	0	0
III. Total de Egresos (III = I + II)	111,983,000	130,263,480	242,246,480	239,529,344	214,693,185	2,717,135

FIDEICOMISO FONDO DE FOMENTO AGROPECUARIO DEL ESTADO DE AGUASCALIENTES (a)

Estado Analítico del Ejercicio del Presupuesto de Egresos Detallado - LDF

Clasificación Funcional (Finalidad y Función)

Del 1 de Enero al 31 de Diciembre de 2020 (b)

(PESOS)

Concepto (c)	Egresos					Subejercicio (e)
	Aprobado (d)	Ampliaciones/ (Reducciones)	Modificado	Devengado	Pagado	
I. Gasto No Etiquetado (I=A+B+C+D)	0	0	0	0	0	0
A. Gobierno (A=a1+a2+a3+a4+a5+a6+a7+a8)	0	0	0	0	0	0
a1) Legislación	0	0	0	0	0	0
a2) Justicia	0	0	0	0	0	0
a3) Coordinación de la Política de Gobierno	0	0	0	0	0	0
a4) Relaciones Exteriores	0	0	0	0	0	0
a5) Asuntos Financieros y Hacendarios	0	0	0	0	0	0
a6) Seguridad Nacional	0	0	0	0	0	0
a7) Asuntos de Orden Público y de Seguridad Interior	0	0	0	0	0	0
a8) Otros Servicios Generales	0	0	0	0	0	0
B. Desarrollo Social (B=b1+b2+b3+b4+b5+b6+b7)	0	0	0	0	0	0
b1) Protección Ambiental	0	0	0	0	0	0
b2) Vivienda y Servicios a la Comunidad	0	0	0	0	0	0
b3) Salud	0	0	0	0	0	0
b4) Recreación, Cultura y Otras Manifestaciones Sociales	0	0	0	0	0	0
b5) Educación	0	0	0	0	0	0
b6) Protección Social	0	0	0	0	0	0
b7) Otros Asuntos Sociales	0	0	0	0	0	0
C. Desarrollo Económico (C=c1+c2+c3+c4+c5+c6+c7+c8+c9)	0	0	0	0	0	0
c1) Asuntos Económicos, Comerciales y Laborales en General	0	0	0	0	0	0
c2) Agropecuaria, Silvicultura, Pesca y Caza	0	0	0	0	0	0
c3) Combustibles y Energía	0	0	0	0	0	0
c4) Minería, Manufacturas y Construcción	0	0	0	0	0	0
c5) Transporte	0	0	0	0	0	0
c6) Comunicaciones	0	0	0	0	0	0
c7) Turismo	0	0	0	0	0	0
c8) Ciencia, Tecnología e Innovación	0	0	0	0	0	0
c9) Otras Industrias y Otros Asuntos Económicos	0	0	0	0	0	0
D. Otras No Clasificadas en Funciones Anteriores (D=d1+d2+d3+d4)	0	0	0	0	0	0
d1) Transacciones de la Deuda Publica / Costo Financiero de la Deuda	0	0	0	0	0	0
d2) Transferencias, Participaciones y Aportaciones Entre Diferentes Niveles y Ordenes de Gobierno	0	0	0	0	0	0
d3) Saneamiento del Sistema Financiero	0	0	0	0	0	0
d4) Adeudos de Ejercicios Fiscales Anteriores	0	0	0	0	0	0
II. Gasto Etiquetado (II=A+B+C+D)	111,983,000	130,263,480	242,246,480	239,529,344	214,693,185	2,717,135
A. Gobierno (A=a1+a2+a3+a4+a5+a6+a7+a8)	0	0	0	0	0	0
a1) Legislación	0	0	0	0	0	0
a2) Justicia	0	0	0	0	0	0
a3) Coordinación de la Política de Gobierno	0	0	0	0	0	0
a4) Relaciones Exteriores	0	0	0	0	0	0
a5) Asuntos Financieros y Hacendarios	0	0	0	0	0	0
a6) Seguridad Nacional	0	0	0	0	0	0
a7) Asuntos de Orden Público y de Seguridad Interior	0	0	0	0	0	0
a8) Otros Servicios Generales	0	0	0	0	0	0
B. Desarrollo Social (B=b1+b2+b3+b4+b5+b6+b7)	0	0	0	0	0	0
b1) Protección Ambiental	0	0	0	0	0	0
b2) Vivienda y Servicios a la Comunidad	0	0	0	0	0	0
b3) Salud	0	0	0	0	0	0
b4) Recreación, Cultura y Otras Manifestaciones Sociales	0	0	0	0	0	0
b5) Educación	0	0	0	0	0	0
b6) Protección Social	0	0	0	0	0	0
b7) Otros Asuntos Sociales	0	0	0	0	0	0
C. Desarrollo Económico (C=c1+c2+c3+c4+c5+c6+c7+c8+c9)	111,983,000	130,263,480	242,246,480	239,529,344	214,693,185	2,717,135
c1) Asuntos Económicos, Comerciales y Laborales en General	0	0	0	0	0	0
c2) Agropecuaria, Silvicultura, Pesca y Caza	111,983,000	130,263,480	242,246,480	239,529,344	214,693,185	2,717,135
c3) Combustibles y Energía	0	0	0	0	0	0
c4) Minería, Manufacturas y Construcción	0	0	0	0	0	0
c5) Transporte	0	0	0	0	0	0
c6) Comunicaciones	0	0	0	0	0	0
c7) Turismo	0	0	0	0	0	0
c8) Ciencia, Tecnología e Innovación	0	0	0	0	0	0
c9) Otras Industrias y Otros Asuntos Económicos	0	0	0	0	0	0
D. Otras No Clasificadas en Funciones Anteriores (D=d1+d2+d3+d4)	0	0	0	0	0	0
d1) Transacciones de la Deuda Publica / Costo Financiero de la Deuda	0	0	0	0	0	0
d2) Transferencias, Participaciones y Aportaciones Entre Diferentes Niveles y Ordenes de Gobierno	0	0	0	0	0	0
d3) Saneamiento del Sistema Financiero	0	0	0	0	0	0
d4) Adeudos de Ejercicios Fiscales Anteriores	0	0	0	0	0	0
III. Total de Egresos (III = I + II)	111,983,000	130,263,480	242,246,480	239,529,344	214,693,185	2,717,135

FIDEICOMISO FONDO DE FOMENTO AGROPECUARIO DEL ESTADO DE AGUASCALIENTES (a)
 Estado Analítico del Ejercicio del Presupuesto de Egresos Detallado - LDF
 Clasificación de Servicios Personales por Categoría
 Del 1 de Enero al 31 de Diciembre de 2020 (b)
 (PESOS)

Concepto (c)	Egresos					Subejercicio (e)
	Aprobado (d)	Ampliaciones/ (Reducciones)	Modificado	Devengado	Pagado	
I. Gasto No Etiquetado (I=A+B+C+D+E+F)	0	0	0	0	0	0
A. Personal Administrativo y de Servicio Público			0			0
B. Magisterio			0			0
C. Servicios de Salud (C=c1+c2)	0	0	0	0	0	0
c1) Personal Administrativo			0			0
c2) Personal Médico, Paramédico y afín			0			0
D. Seguridad Pública			0			0
E. Gastos asociados a la implementación de nuevas leyes federales o reformas a las mismas (E = e1 + e2)	0	0	0	0	0	0
e1) Nombre del Programa o Ley 1			0			0
e2) Nombre del Programa o Ley 2			0			0
F. Sentencias laborales definitivas			0			0
II. Gasto Etiquetado (II=A+B+C+D+E+F)	0	0	0	0	0	0
A. Personal Administrativo y de Servicio Público			0			0
B. Magisterio			0			0
C. Servicios de Salud (C=c1+c2)	0	0	0	0	0	0
c1) Personal Administrativo			0			0
c2) Personal Médico, Paramédico y afín			0			0
D. Seguridad Pública			0			0
E. Gastos asociados a la implementación de nuevas leyes federales o reformas a las mismas (E = e1 + e2)	0	0	0	0	0	0
e1) Nombre del Programa o Ley 1			0			0
e2) Nombre del Programa o Ley 2			0			0
F. Sentencias laborales definitivas			0			0
III. Total del Gasto en Servicios Personales (III = I + II)	0	0	0	0	0	0

FIDEICOMISO FONDO DE FOMENTO AGROPECUARIO DEL ESTADO DE AGUASCALIENTES (a)
 Guía de Cumplimiento de la Ley de Disciplina Financiera de las Entidades Federativas y Municipios
 Del 1 de enero al 31 de diciembre de 2020 (b)

Indicadores de Observancia (c)	Implementación		Resultado		Fundamento (h)	Comentarios (i)
	SI	NO	Monto o valor (f)	Unidad (pesos/porcentaje) (g)		
	Mecanismo de Verificación (d)	Fecha estimada de cumplimiento (e)				
INDICADORES PRESUPUESTARIOS						
A. INDICADORES CUANTITATIVOS						
1 Balance Presupuestario Sostenible (j)						
a. Propuesto	Iniciativa de Ley de Ingresos y Proyecto de Presupuesto de Egresos		0	pesos	Art. 6 y 19 de la LDF	
b. Aprobado	Ley de Ingresos y Presupuesto de Egresos		0	pesos	Art. 6 y 19 de la LDF	
c. Ejercido	Cuenta Pública / Formato 4 LDF		1,878,058	pesos	Art. 6 y 19 de la LDF	
2 Balance Presupuestario de Recursos Disponibles Sostenible (k)						
a. Propuesto	Iniciativa de Ley de Ingresos y Proyecto de Presupuesto de Egresos		0	pesos	Art. 6 y 19 de la LDF	
b. Aprobado	Ley de Ingresos y Presupuesto de Egresos		0	pesos	Art. 6 y 19 de la LDF	
c. Ejercido	Cuenta Pública / Formato 4 LDF		3,660,923	pesos	Art. 6 y 19 de la LDF	
3 Financiamiento Neto dentro del Techo de Financiamiento Neto (l)						
a. Propuesto	Iniciativa de Ley de Ingresos		N.A.	pesos	Art. 6, 19 y 46 de la LDF	
b. Aprobado	Ley de Ingresos		N.A.	pesos	Art. 6, 19 y 46 de la LDF	
c. Ejercido	Cuenta Pública / Formato 4 LDF		N.A.	pesos	Art. 6, 19 y 46 de la LDF	
4 Recursos destinados a la atención de desastres naturales						
a. Asignación al fideicomiso para desastres naturales (m)						
a.1 Aprobado	Reporte Trím. Formato 6 a)		N.A.	pesos	Art. 9 de la LDF	
a.2 Pagado	Cuenta Pública / Formato 6 a)		N.A.	pesos	Art. 9 de la LDF	
b. Aportación promedio realizada por la Entidad Federativa durante los 5 ejercicios previos, para infraestructura dañada por desastres naturales (n)	Autorizaciones de recursos aprobados por el FONDEN		N.A.	pesos	Art. 9 de la LDF	
c. Saldo del fideicomiso para desastres naturales (o)	Cuenta Pública / Auxiliar de Cuentas		N.A.	pesos	Art. 9 de la LDF	
d. Costo promedio de los últimos 5 ejercicios de la reconstrucción de infraestructura dañada por desastres naturales (p)	Autorizaciones de recursos aprobados por el FONDEN		N.A.	pesos	Art. 9 de la LDF	
5 Techo para servicios personales (q)						
a. Asignación en el Presupuesto de Egresos	Reporte Trím. Formato 6 d)		N.A.	pesos	Art. 10 y 21 de la LDF	
b. Ejercido	Reporte Trím. Formato 6 d)		N.A.	pesos	Art. 13 fracc. V y 21 de la LDF	
6 Previsiones de gasto para compromisos de pago derivados de APPs (r)						
a. Asignación en el Presupuesto de Egresos	Presupuesto de Egresos		N.A.	pesos	Art. 11 y 21 de la LDF	
7 Techo de ADEFAS para el ejercicio fiscal (s)						
a. Propuesto	Proyecto de Presupuesto de Egresos		N.A.	pesos	Art. 12 y 20 de la LDF	
b. Aprobado	Reporte Trím. Formato 6 a)		N.A.	pesos	Art. 12 y 20 de la LDF	
c. Ejercido	Cuenta Pública / Formato 6 a)		N.A.	pesos	Art. 12 y 20 de la LDF	
B. INDICADORES CUALITATIVOS						
1 Iniciativa de Ley de Ingresos y Proyecto de Presupuesto de Egresos						
a. Objetivos anuales, estrategias y metas para el ejercicio fiscal (t)	Iniciativa de Ley de Ingresos y Proyecto de Presupuesto de Egresos		N.A.		Art. 5 y 18 de la LDF	
b. Proyecciones de ejercicios posteriores (u)	Iniciativa de Ley de Ingresos y Proyecto de Presupuesto de Egresos / Formatos 7 a) y b)		N.A.		Art. 5 y 18 de la LDF	
c. Descripción de riesgos relevantes y propuestas de acción para enfrentarlos (v)	Iniciativa de Ley de Ingresos y Proyecto de Presupuesto de Egresos		N.A.		Art. 5 y 18 de la LDF	
d. Resultados de ejercicios fiscales anteriores y el ejercicio fiscal en cuestión (w)	Iniciativa de Ley de Ingresos y Proyecto de Presupuesto de Egresos / Formatos 7 c) y d)		N.A.		Art. 5 y 18 de la LDF	
e. Estudio actuarial de las pensiones de sus trabajadores (x)	Proyecto de Presupuesto de Egresos / Formato 8		N.A.		Art. 5 y 18 de la LDF	
2 Balance Presupuestario de Recursos Disponibles, en caso de ser negativo						
a. Razones excepcionales que justifiquen el Balance Presupuestario de Recursos Disponibles negativo (y)	Iniciativa de Ley de Ingresos o Proyecto de Presupuesto de Egresos		N.A.		Art. 6 y 19 de la LDF	
b. Fuente de recursos para cubrir el Balance Presupuestario de Recursos Disponibles negativo (z)	Iniciativa de Ley de Ingresos o Proyecto de Presupuesto de Egresos		N.A.		Art. 6 y 19 de la LDF	
c. Número de ejercicios fiscales y acciones necesarias para cubrir el Balance Presupuestario de Recursos Disponibles negativo (aa)	Iniciativa de Ley de Ingresos o Proyecto de Presupuesto de Egresos		N.A.		Art. 6 y 19 de la LDF	
d. Informes Trimestrales sobre el avance de las acciones para recuperar el Balance Presupuestario de Recursos Disponibles (bb)	Reporte Trím. y Cuenta Pública		N.A.		Art. 6 y 19 de la LDF	
3 Personal						
a. Remuneraciones de los servidores públicos (cc)	Proyecto de Presupuesto		N.A.		Art. 10 y 21 de la LDF	
b. Previsiones salariales y económicas para cubrir incrementos salariales, creación de plazas y otros (dd)	Proyecto de Presupuesto		N.A.		Art. 10 y 21 de la LDF	
INDICADORES DEL EJERCICIO PRESUPUESTARIO						
A. INDICADORES CUANTITATIVOS						
1 Ingresos Excedentes derivados de Ingresos de Libre Disposición						
a. Monto de Ingresos Excedentes derivados de ILD (ee)	Cuenta Pública / Formato 5		N.A.	pesos	Art. 14 y 21 de la LDF	
b. Monto de Ingresos Excedentes derivados de ILD destinados al fin del A.14, fracción I de la LDF (ff)	Cuenta Pública		N.A.	pesos	Art. 14 y 21 de la LDF	
c. Monto de Ingresos Excedentes derivados de ILD destinados al fin del A.14, fracción II, a) de la LDF (gg)	Cuenta Pública		N.A.	pesos	Art. 14 y 21 de la LDF	
d. Monto de Ingresos Excedentes derivados de ILD destinados al fin del A.14, fracción II, b) de la LDF (hh)	Cuenta Pública		N.A.	pesos	Art. 14 y 21 de la LDF	
e. Monto de Ingresos Excedentes derivados de ILD destinados al fin del artículo noveno transitorio de la LDF (ii)			N.A.	pesos	Art. Noveno Transitorio de la LDF	
B. INDICADORES CUALITATIVOS						

FIDEICOMISO FONDO DE FOMENTO AGROPECUARIO DEL ESTADO DE AGUASCALIENTES (a)
 Guía de Cumplimiento de la Ley de Disciplina Financiera de las Entidades Federativas y Municipios
 Del 1 de enero al 31 de diciembre de 2020 (b)

Indicadores de Observancia (c)	Implementación		Resultado		Fundamento (h)	Comentarios (i)
	SI	NO	Monto o valor (f)	Unidad (pesos/porcentaje) (g)		
	Mecanismo de Verificación (d)	Fecha estimada de cumplimiento (e)				
INDICADORES PRESUPUESTARIOS						
1	Análisis Costo-Beneficio para programas o proyectos de inversión mayores a 10 millones de UDIS (jj)	Página de internet de la Secretaría de Finanzas o Tesorería Municipal		N.A.		Art. 13 frac. III y 21 de la LDF
2	Análisis de conveniencia y análisis de transferencia de riesgos de los proyectos APPs (kk)	Página de internet de la Secretaría de Finanzas o Tesorería Municipal		N.A.		Art. 13 frac. III y 21 de la LDF
3	Identificación de población objetivo, destino y temporalidad de subsidios (ll)	Página de internet de la Secretaría de Finanzas o Tesorería Municipal		N.A.		Art. 13 frac. VII y 21 de la LDF
INDICADORES DE DEUDA PÚBLICA						
A. INDICADORES CUANTITATIVOS						
1 Obligaciones a Corto Plazo						
	a. Límite de Obligaciones a Corto Plazo (mm)			N.A.	pesos	Art. 30 frac. I de la LDF
	b. Obligaciones a Corto Plazo (nn)			N.A.	pesos	Art. 30 frac. I de la LDF