

**FIDEICOMISO DE INVERSIÓN Y ADMINISTRACIÓN PARA EL
DESARROLLO ECONÓMICO DEL ESTADO DE AGUASCALIENTES (FIADE)**

Introducción

CUENTA PÚBLICA

2020

INTRODUCCION

El Fideicomiso de Inversión y Administración para el Desarrollo Económico del Estado de Aguascalientes (FAIDE) es un fideicomiso público creado mediante la firma del Contrato de Fideicomiso número 4396-06-74, celebrado el 24 de marzo del 2006 entre el Gobierno del Estado de Aguascalientes y Banco del Bajío, S.A., Institución de Banca Múltiple, en calidad de fideicomitente y fiduciario respectivamente, documento que fue publicado en el Periódico Oficial del Estado de Aguascalientes el 29 de marzo del 2006., se creó con el objeto de recibir el equivalente al 20% del ISN para apoyar la inversión de las obras de infraestructura estratégica para el desarrollo económico del Estado, financiar la creación, expansión, administración y otorgamiento para apoyos e incentivos para la creación o consolidación de la micro, pequeña, mediana y gran empresa, aportar la parte estatal de los convenios de coordinación, colaboración y apoyos financieros con la Federación, Organismos Públicos y Privados para potenciar los recursos que se apliquen para beneficio del Estado, destinar su patrimonio inmobiliario a proyectos que incentiven la generación de empleos y desarrollo económico del Estado, sea donando o vendido o dado en comodato

El Fideicomiso por acuerdo de su Comité Técnico a partir de septiembre de 2013, cambió sus fines dejando de otorgar apoyos, concretizándose en la realización de su patrimonio del Fideicomiso de manera transparente y con total apego al marco jurídico que le regula, para convertir los recursos en líquido y estar en posibilidad de entregarlos al Fideicomitente, en el caso de la recuperación de cartera para cubrir los gastos de funcionamiento del propio Fideicomiso y con la recuperación por concepto de enajenación de bienes inmuebles para que se destinen al Fondo de Estabilización de las Finanzas Públicas del Estado, según lo dispuesto en la fracción III del Artículo 49 Bis, de la Ley de Presupuesto, Gasto Público y Responsabilidad Hacendaria del Gobierno del Estado de Aguascalientes y sus Municipios.

Con base al Plan sexenal del Gobierno del Estado este Fideicomiso de Inversión y Administración para el Desarrollo Económico del Estado de Aguascalientes (FAIDE), pertenece al eje 4 "Aguascalientes Competitivo Diversificado y Próspero"

Programa Estratégico:4.1.-Economía Global Competitiva y Diversificada

Objetivo; 4.1.1.-Transformar a Aguascalientes en una plataforma económica global, competitiva y diversificada, a fin de facilitar el desarrollo empresarial y proporcionar las condiciones para la generación de empleos de calidad.

Línea de Acción 4.1.1.1 Impulsar la instalación de empresas con inversión extranjera directa

Misión.

Apoyar la Inversión de las obras de infraestructura estratégica para el desarrollo económico del Estado.

Financiar la creación, expansión, administración y otorgamiento para apoyos e incentivos en la creación o consolidación de la micro, pequeña, mediana y gran empresa.

Aportar la parte estatal de los Convenios de coordinación, colaboración, y apoyos financieros con la Federación, Organismos Públicos, Privados, Nacionales e Internacionales y potenciar los recursos que se apliquen para el beneficio del Estado.

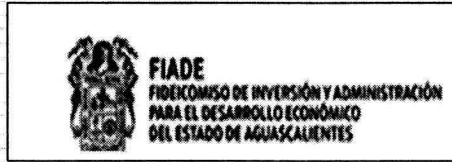
Visión.

A través de instrumentos transparentes y ágiles, fomentar e impulsar el desarrollo económico de Aguascalientes, aprovechando sus potencialidades, con el fin de posicionarla como un polo de desarrollo generador de un crecimiento sostenido y sustentable, que permite incrementar el nivel de vida de sus habitantes.

Valores.

Respeto, Confianza, Subsidiaridad, Solidaridad, Lealtad, Trato amable y cálido, Tolerancia, Trabajo en Equipo, Pasión, Igualdad, y Equidad de Género.


MO



**FIDEICOMISO DE INVERSIÓN Y ADMINISTRACIÓN PARA EL DESARROLLO
ECONÓMICO DEL ESTADO DE AGUASCALIENTES (FIADE)**


Contable


CUENTA PÚBLICA 2020

Cuenta Pública 2020
FIDEICOMISO DE INVERSIÓN Y ADMINISTRACIÓN PARA EL DESARROLLO ECONÓMICO DEL ESTADO DE AGUASCALIENTES
Estado de Situación Financiera
Al 31 de Diciembre de 2020 y 2019
(Pesos)

CONCEPTO	Año		CONCEPTO	Año	
	2020	2019		2020	2019
ACTIVO			PASIVO		
<i>Activo Circulante</i>			<i>Pasivo Circulante</i>		
Efectivo y Equivalentes	8,013,173	13,312,900	Cuentas por Pagar a Corto Plazo	1,669,154	896,671
Derechos a Recibir Efectivo o Equivalentes	25,041,682	55,430,251	Documentos por Pagar a Corto Plazo	0	0
Derechos a Recibir Bienes o Servicios	0	0	Porción a Corto Plazo de la Deuda Pública a Largo Plazo	0	0
Inventarios	813,178,894	0	Títulos y Valores a Corto Plazo	0	0
Almacenes	0	0	Pasivos Diferidos a Corto Plazo	0	0
Estimación por Pérdida o Deterioro de Activos Circulantes	0	0	Fondos y Bienes de Terceros en Garantía y/o Administración a Corto Plazo	0	0
Otros Activos Circulantes	0	0	Provisiones a Corto Plazo	455,274	455,274
Total de Activos Circulantes	846,233,749	68,743,151	Otros Pasivos a Corto Plazo	0	0
<i>Activo No Circulante</i>			Total de Pasivos Circulantes	2,124,429	1,351,945
Inversiones Financieras a Largo Plazo	0	0	<i>Pasivo No Circulante</i>		
Derechos a Recibir Efectivo o Equivalentes a Largo Plazo	6,800,970	6,800,970	Cuentas por Pagar a Largo Plazo	0	0
Bienes Inmuebles, Infraestructura y Construcciones en Proceso	0	781,676,859	Documentos por Pagar a Largo Plazo	0	0
Bienes Muebles	262,387	227,814	Deuda Pública a Largo Plazo	0	0
Activos Intangibles	4,334,695	4,320,129	Pasivos Diferidos a Largo Plazo	0	0
Depreciación, Deterioro y Amortización Acumulada de Bienes	-302,462	-281,581	Fondos y Bienes de Terceros en Garantía y/o en Administración a Largo Plazo	0	0
Activos Diferidos	0	0	Provisiones a Largo Plazo	0	0
Estimación por Pérdida o Deterioro de Activos no Circulantes	0	0	Total de Pasivos No Circulantes	0	0
Otros Activos no Circulantes	29,203	29,203	Total del Pasivo	2,124,429	1,351,945
Total de Activos No Circulantes	11,124,793	792,773,394	HACIENDA PÚBLICA/ PATRIMONIO		
Total del Activo	857,358,541	861,516,545	<i>Hacienda Pública/Patrimonio Contribuido</i>	111,468,188	111,468,188
			Aportaciones	1,054,687,905	1,054,687,905
			Donaciones de Capital	-943,219,717	-943,219,717
			Actualización de la Hacienda Pública / Patrimonio	0	0
			Hacienda Pública/Patrimonio Generado	743,765,924	748,696,412
			Resultados del Ejercicio (Ahorro / Desahorro)	2,057,446	3,605,278
			Resultados de Ejercicios Anteriores	889,264,682	892,659,404
			Revalúos	0	0
			Reservas	-147,558,734	-147,570,801
			Rectificaciones de Resultados de Ejercicios Anteriores	2,530	2,530
			Exceso o Insuficiencia en la Actualización de la Hacienda Pública/Patrimonio	0	0
			Resultado por Posición Monetaria	0	0
			Resultado por Tenencia de Activos no Monetarios	0	0
			Total Hacienda Pública/ Patrimonio	855,234,113	860,164,600
			Total del Pasivo y Hacienda Pública / Patrimonio	857,358,541	861,516,545

Bajo protesta de decir verdad declaramos que los Estados Financieros y sus Notas son razonablemente correctos y responsabilidad del emisor


LIC. MIGUEL BESS-OBERTO DE LA FUENTE
ADMINISTRADOR DEL FIADE


C.P. MARIA ANGÉLICA GALLEGOS NAVARRO
COORDINADOR ADMINISTRATIVO



Concepto	2020	2019
INGRESOS Y OTROS BENEFICIOS		
Ingresos de la Gestión	12,211,501	10,815,366
Impuestos	0	0
Cuotas y Aportaciones de Seguridad Social	0	0
Contribuciones de Mejoras	0	0
Derechos	0	0
Productos	10,661,501	2,746,365
Aprovechamientos	0	8,069,001
Ingresos por Venta de Bienes y Prestación de Servicios	1,550,000	0
Participaciones, Aportaciones, Convenios, Incentivos Derivados de la Colaboración Fiscal, Fondos Distintos de Aportaciones, Transferencias, Asignaciones, Subsidios y Subvenciones, y Pensiones y Jubilaciones	12,362	0
Participaciones, Aportaciones, Convenios, Incentivos Derivados de la Colaboración Fiscal, Fondos Distintos de Aportaciones	12,362	0
Transferencias, Asignaciones, Subsidios y Subvenciones, y Pensiones y Jubilaciones	0	0
Otros Ingresos y Beneficios	3	0
Ingresos Financieros	0	0
Incremento por Variación de Inventarios	0	0
Disminución del Exceso de Estimaciones por Pérdida o Deterioro u Obsolescencia	0	0
Disminución del Exceso de Provisiones	0	0
Otros Ingresos y Beneficios Varios	3	0
Total de Ingresos y Otros Beneficios	12,223,866	10,815,366
GASTOS Y OTRAS PÉRDIDAS		
Gastos de Funcionamiento	8,097,574	7,187,762
Servicios Personales	3,358,496	3,712,560
Materiales y Suministros	37,528	67,539
Servicios Generales	4,701,549	3,407,664
Transferencias, Asignaciones, Subsidios y Otras Ayudas	1,550,000	0
Transferencias Internas y Asignaciones al Sector Público	0	0
Transferencias al Resto del Sector Público	1,550,000	0
Subsidios y Subvenciones	0	0
Ayudas Sociales	0	0
Pensionamientos y Jubilaciones	0	0
Transferencias a Fideicomisos, Mandatos y Contratos Análogos	0	0
Transferencias a la Seguridad Social	0	0
Donativos	0	0
Transferencias al Exterior	0	0
Participaciones y Aportaciones	0	0
Participaciones	0	0
Aportaciones	0	0
Convenios	0	0
Intereses, Comisiones y Otros Gastos de la Deuda Pública	0	0
Intereses de la Deuda Pública	0	0
Comisiones de la Deuda Pública	0	0
Gastos de la Deuda Pública	0	0
Costo por Coberturas	0	0
Apoyos Financieros	0	0
Otros Gastos y Pérdidas Extraordinarias	518,846	22,326
Estimaciones, Depreciaciones, Deterioros, Obsolescencia y Amortizaciones	20,881	22,326
Provisiones	0	0
Disminución de Inventarios	497,965	0
Aumento por Insuficiencia de Estimaciones por Pérdida o Deterioro u Obsolescencia	0	0
Aumento por Insuficiencia de Provisiones	0	0
Otros Gastos	0	0
Inversión Pública	0	0
Inversión Pública no Capitalizable	0	0
Total de Gastos y Otras Pérdidas	10,166,420	7,210,088
Resultados del Ejercicio (Ahorro/Desahorro)	2,057,446	3,605,278

Bajo protesta de decir verdad declaro que los Estados Financieros y sus Notas son razonablemente correctos y responsabilidad del emisor


LIC. MIGUEL BESS-OBERTO DE LA FUENTE
ADMINISTRADOR DEL FIADE


C.P. MARIA ANGELICA GALLEGOS NAVARRO
COORDINADOR ADMINISTRATIVO

Cuenta Pública 2020
FIDEICOMISO DE INVERSIÓN Y ADMINISTRACIÓN PARA EL DESARROLLO ECONÓMICO DEL ESTADO DE AGUASCALIENTES
Estado de Variación en la Hacienda Pública
Del 1 de Enero al 31 de Diciembre de 2020
(pesos)

Concepto	Hacienda Pública/Patrimonio Contribuido	Hacienda Pública/Patrimonio Generado de Ejercicios Anteriores	Hacienda Pública/Patrimonio Generado del Ejercicio	Exceso o Insuficiencia en la Actualización de la Hacienda Pública / Patrimonio	TOTAL
HACIENDA PÚBLICA/PATRIMONIO CONTRIBUIDO NETO DE 2019	111,468,188				111,468,188
Aportaciones	1,054,687,905				1,054,687,905
Donaciones de Capital	-943,219,717				-943,219,717
Actualización de la Hacienda Pública/Patrimonio	0				0
HACIENDA PÚBLICA /PATRIMONIO GENERADO NETO DE 2019		745,091,134	3,605,278		748,696,412
Resultados del Ejercicio (Ahorro/Desahorro)			3,605,278		3,605,278
Resultados de Ejercicios Anteriores		892,659,404			892,659,404
Revalúos		0		0	0
Reservas		-147,570,801			-147,570,801
Rectificaciones de Resultados de Ejercicios Anteriores		2,530			2,530
EXCESO O INSUFICIENCIA EN LA ACTUALIZACIÓN DE LA HACIENDA PÚBLICA/ PATRIMONIO NETO DE 2019				0	0
Resultado por Posición Monetaria				0	0
Resultado por Tenencia de Activos no Monetarios				0	0
HACIENDA PÚBLICA / PATRIMONIO NETO FINAL DE 2019	111,468,188	745,091,134	3,605,278	0	860,164,600
CAMBIOS EN LA HACIENDA PÚBLICA/PATRIMONIO CONTRIBUIDO NETO DE 2020	0				0
Aportaciones	0				0
Donaciones de Capital	0				0
Actualización de la Hacienda Pública/Patrimonio	0				0
VARIACIONES DE LA HACIENDA PÚBLICA / PATRIMONIO GENERADO NETO DE 2020		-3,394,722	-1,535,765		-4,930,487
Resultados del Ejercicio (Ahorro/Desahorro)			2,057,446		2,057,446
Resultados de Ejercicios Anteriores		-3,394,722	-3,605,278		-7,000,000
Revalúos		0	0	0	0
Reservas		0	12,067		12,067
Rectificaciones de Resultados de Ejercicios Anteriores			0		0
CAMBIOS EN EL EXCESO O INSUFICIENCIA EN LA ACTUALIZACIÓN DE LA HACIENDA PÚBLICA/ PATRIMONIO NETO DE 2020				0	0
Resultado por Posición Monetaria				0	0
Resultado por Tenencia de Activos no Monetarios				0	0
HACIENDA PÚBLICA / PATRIMONIO NETO FINAL DE 2020	111,468,188	741,696,412	2,069,513	0	855,234,113

Bajo protesta de decir verdad declaramos que los Estados Financieros y sus Notas son razonablemente correctos y responsabilidad del emisor



 LIC. MIGUEL BESS-OBERTO DE LA FUENTE
 ADMINISTRADOR DEL FIADE



 C.P. MARIA ANGELICA GALLEGOS NAVARRO
 COORDINADOR ADMINISTRATIVO



Concepto	Origen	Aplicación
ACTIVO	4,158,004	0
Activo Circulante	0	777,490,597
Efectivo y Equivalentes	5,299,727	0
Derechos a Recibir Efectivo o Equivalentes	30,388,569	0
Derechos a Recibir Bienes o Servicios	0	0
Inventarios	0	813,178,894
Almacenes	0	0
Estimación por Pérdida o Deterioro de Activos Circulantes	0	0
Otros Activos Circulantes	0	0
Activo No Circulante	781,648,601	0
Inversiones Financieras a Largo Plazo	0	0
Derechos a Recibir Efectivo o Equivalentes a Largo Plazo	0	0
Bienes Inmuebles, Infraestructura y Construcciones en Proceso	781,676,859	0
Bienes Muebles	0	34,573
Activos Intangibles	0	14,566
Depreciación, Deterioro y Amortización Acumulada de Bienes	20,881	0
Activos Diferidos	0	0
Estimación por Pérdida o Deterioro de Activos no Circulantes	0	0
Otros Activos no Circulantes	0	0
PASIVO	772,483	0
Pasivo Circulante	772,483	0
Cuentas por Pagar a Corto Plazo	772,483	0
Documentos por Pagar a Corto Plazo	0	0
Porción a Corto Plazo de la Deuda Pública a Largo Plazo	0	0
Títulos y Valores a Corto Plazo	0	0
Pasivos Diferidos a Corto Plazo	0	0
Fondos y Bienes de Terceros en Garantía y/o Administración a Corto Plazo	0	0
Provisiones a Corto Plazo	0	0
Otros Pasivos a Corto Plazo	0	0
Pasivo No Circulante	0	0
Cuentas por Pagar a Largo Plazo	0	0
Documentos por Pagar a Largo Plazo	0	0
Deuda Pública a Largo Plazo	0	0
Pasivos Diferidos a Largo Plazo	0	0
Fondos y Bienes de Terceros en Garantía y/o en Administración a Largo Plazo	0	0
Provisiones a Largo Plazo	0	0
HACIENDA PÚBLICA/ PATRIMONIO	0	4,930,487
Hacienda Pública/Patrimonio Contribuido	0	0
Aportaciones	0	0
Donaciones de Capital	0	0
Actualización de la Hacienda Pública / Patrimonio	0	0
Hacienda Pública/Patrimonio Generado	0	4,930,487
Resultados del Ejercicio (Ahorro / Desahorro)	0	1,547,832
Resultados de Ejercicios Anteriores	0	3,394,722
Revalúos	0	0
Reservas	12,067	0
Rectificaciones de Resultados de Ejercicios Anteriores	0	0
Exceso o Insuficiencia en la Actualización de la Hacienda Pública/Patrimonio	0	0
Resultado por Posición Monetaria	0	0
Resultado por Tenencia de Activos no Monetarios	0	0

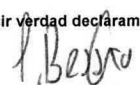
Bajo protesta de decir verdad declaramos que los Estados Financieros y sus Notas son razonablemente correctos y responsabilidad del emisor



LIC. MIGUEL BESS-OBERTO DE LA FUENTE
ADMINISTRADOR DEL FIADE


C.P. MARIA ANGELICA GALLEGOS NAVARRO
COORDINADOR ADMINISTRATIVO

Concepto	2020	2019
Flujos de Efectivo de las Actividades de Operación		
Origen	12,223,866	10,815,366
Impuestos	0	0
Cuotas y Aportaciones de Seguridad Social	0	0
Contribuciones de mejoras	0	0
Derechos	0	0
Productos	10,661,501	2,746,365
Aprovechamientos	0	8,069,001
Ingresos por Venta de Bienes y Prestación de Servicios	1,550,003	0
Participaciones, Aportaciones, Convenios, Incentivos Derivados de la Colaboración Fiscal y Fondos Distintos de Aportaciones	12,362	0
Transferencias, Asignaciones, Subsidios y Subvenciones, y Pensiones y Jubilaciones	0	0
Otros Orígenes de Operación	0	0
Aplicación	17,474,454	135,802,257
Servicios Personales	3,358,496	3,712,560
Materiales y Suministros	37,528	67,539
Servicios Generales	4,701,549	2,663,086
Transferencias Internas y Asignaciones al Sector Público	0	0
Transferencias al resto del Sector Público	1,550,000	0
Subsidios y Subvenciones	0	0
Ayudas Sociales	0	0
Pensionamientos y Jubilaciones	0	0
Transferencias a Fideicomisos, Mandatos y Contratos Análogos	0	0
Transferencias a la Seguridad Social	0	0
Donativos	0	0
Transferencias al Exterior	0	0
Participaciones	0	0
Aportaciones	0	0
Convenios	0	0
Otras Aplicaciones de Operación	7,826,881	129,359,072
Flujos Netos de Efectivo por Actividades de Operación	-5,250,589	-124,986,891
Flujos de Efectivo de las Actividades de Inversión		
Origen	0	0
Bienes Inmuebles, Infraestructura y Construcciones en Proceso	0	0
Bienes Muebles	0	0
Otros Orígenes de Inversión	0	0
Aplicación	49,138	0
Bienes Inmuebles, Infraestructura y Construcciones en Proceso	0	0
Bienes Muebles	34,573	0
Otras Aplicaciones de Inversión	14,566	0
Flujos Netos de Efectivo por Actividades de Inversión	-49,138	0
Flujo de Efectivo de las Actividades de Financiamiento		
Origen	0	0
Endeudamiento Neto	0	0
Interno	0	0
Externo	0	0
Otros Orígenes de Financiamiento	0	0
Aplicación	0	0
Servicios de la Deuda	0	0
Interno	0	0
Externo	0	0
Otras Aplicaciones de Financiamiento	0	0
Flujos netos de Efectivo por Actividades de Financiamiento	0	0
Incremento/Disminución Neta en el Efectivo y Equivalentes al Efectivo	-5,299,727	-124,986,891
Efectivo y Equivalentes al Efectivo al inicio del Ejercicio	13,312,900	138,299,791
Efectivo y Equivalentes al Efectivo al final del Ejercicio	8,013,173	13,312,900

Bajo protesta de decir verdad declaramos que los Estados Financieros y sus Notas son razonablemente correctos y responsabilidad del emisor


 LIC. MIGUEL BESS-OBERTO DE LA FUENTE
 ADMINISTRADOR DEL FIADE


 C.P. MARIA ANGELICA GALLEGOS NAVARRO
 COORDINADOR ADMINISTRATIVO



FIADE
FIDEICOMISO DE INVERSIÓN Y ADMINISTRACIÓN
PARA EL DESARROLLO ECONÓMICO
DEL ESTADO DE AGUASCALIENTES

FIDEICOMISO DE INVERSIÓN Y ADMINISTRACIÓN PARA EL DESARROLLO ECONÓMICO DEL ESTADO DE AGUASCALIENTES
Informe de Pasivos Contingentes
Del 1 de Enero al 31 de Diciembre de 2020
(Pesos)

"En cumplimiento a lo dispuesto en los artículos 46, fracción I, inciso d, y 52 de la Ley General de Contabilidad Gubernamental, y de conformidad con lo establecido en el capítulo VII, numeral III, inciso g) del Manual de Contabilidad Gubernamental emitido por el CONAC, el ente público informa lo siguiente:"

Cuenta	Concepto	Importe
2179-01-001	PROVISION POR INDEMNIZACIÓN PERSONAL DE CONFIANZA	\$455,274.11
TOTAL		\$455,274.11

protesta de decir verdad declaramos que los Estados Financieros y sus Notas son razonablemente correctos y responsabilidad del emisor

LIC. MIGUEL BESS-OBERTO DE LA FUENTE
ADMINISTRADOR DEL FIADE

C.P. MA. ANGELICA GALLEGOS NAVARRO
COORDINADOR ADMINISTRATIVO



NOTAS A LOS ESTADOS FINANCIEROS

EL FIDEICOMISO DE INVERSIÓN Y ADMINISTRACIÓN PARA EL DESARROLLO ECONÓMICO DEL ESTADO DE AGUASCALIENTES presenta sus Notas a los Estados Financieros con cifras expresadas en pesos en moneda nacional de conformidad al artículo 46 y 49 de la Ley General de Contabilidad Gubernamental, **correspondientes del 1 de enero al 31 de diciembre de 2020.**

a) NOTAS DE DESGLOSE

I) NOTAS A LOS ESTADOS DE SITUACIÓN FINANCIERA

ACTIVO

EFFECTIVO Y EQUIVALENTES

1.-Se informará acerca de los fondos con afectación específica, el tipo y monto de los mismos, de las inversiones financieras se revelará su tipo y monto, su clasificación en corto plazo separando aquellas que su vencimiento se menor a 3 meses.

Concepto	Saldo	
	31-diciembre-2020	31-dic-2019
Efectivo (Fondo Revolvente)	5,000	5,000
Bancos/ Tesorería (Banbajo S.A.)	112	70
Sub total (1)	5,112	5,070

[Handwritten signature]
MBU

FIDEICOMISO DE INVERSIÓN Y ADMINISTRACIÓN PARA EL DESARROLLO ECONÓMICO DEL ESTADO DE AGAUSCALIENTES (FIAD E)

Inversiones Temporales (hasta 3 meses).

Inversiones Financieras del Fideicomisos	Saldo	
	31-dic-2020	31-dic-2019
Banco del Bajío Cta 1872480 Gasto de de Inversión	7'377.707	12'698,748
Banco del –Bajío Cta 2763696 Gastos de Operación	0	901
Banco del Bajío Cta 2945947 Fondo de Contingencias	630,354	608,451
Sub total (2)	8,008,061	13,307,830

Total de Efectivo o Equivalentes		
Total (1+2)	8,013,173	13,312,900

[Handwritten signature]
180



DERECHO DE RECIBIR EFECTIVO Y EQUIVALENTES Y BIENES O SERVICIOS A RECIBIR

2.-Representan cuentas por cobrar a cargo de los Apoyos otorgados a Empresarios para fomentar el desarrollo de la micro, pequeña y mediana empresa cuyos proyectos sean instrumento de generación de empleo para Desarrollo Económico del Estado de Aguascalientes.

A Corto Plazo

Concepto	Saldo	
	31-dic-2020	31-dic-2019
Cuentas por Cobrar a Corto Plazo	25,041,459	55,430,028
Sub total	25,041,458	56,430,028

3.-Acontinuacion se muestra la desagregación por su vencimiento en días.

Vencimiento	Saldo al 31 dic 2020	Porcentaje
Hasta 90 días	0	0%
Mayor a 90 y hasta 180 días	0	0%
Mayor a 180 y hasta 365 días	25,041,459	100%
Mayor a 365 días	0	0%
	25,041,459	100%
Derecho a recibir Efectivos o Equivalentes Total	25,041,459	100%

[Handwritten signature]
MBO

BIENES DISPONIBLES PARA SU TRANSFORMACIÓN O CONSUMO (INVENTARIOS)

4.-Inventario de Bienes Inmuebles.

CODIGO	DESCRIPCION DEL BIEN INMUEBLE	SUPERFICIE
58110001	Escritura Pública 54,451, Predio 9 (2) de Gigante de los Arrellano derivado de la Subdivisión número SUB20150500232	119,569.97
58110002	Escritura Pública 54,451, Predio 10 (2) de Gigante de los Arrellano derivado de la Subdivisión número SUB20150500234	78,117.69
58110003	Escritura 47084 Predio Rustico ubicado en el Ejido Montoro, conocido como Gigante Arrellano Predio 12.	9,611.91
58110004	Escritura 15938 volumen 454 Predio Rustico Ubicado en el Ejido Montoro conocido como Gigante de los Arrellano Predio 01 de la subdivisión 2018 SB2018500078.	254,754.62
58110005	Escritura 15938 volumen 454 Predio Rustico Ubicado en el Ejido Montoro conocido como Gigante de los Arrellano Predio 02	1,400,103.31
58110007	Escritura 15938 volumen 454 Predio Rustico Ubicado en el Ejido Montoro conocido como Gigante de los Arrellano Predio 06 de la subdivisión 2018 SB2018500078.	31,932.14
58110008	Predio Rustico Ubicado en el Mpio de Aguascalientes conocido como San Nicolás, existiendo una Jurisdicción Voluntaria del Juzgado Primero de lo Civil con Expediente n°1262/ 2014.	1,258,981.71
58110009	Predio Rustico Ubicado en el Mpio de Aguascalientes conocido como Eloteroy y Angostura una Superficie real	1,303,647.31
58110010	Predio Rustico Ubicado en el Mpio de Aguascalientes conocido como San Isidro, existiendo una Jurisdicción Voluntaria del Juzgado Primero de lo Civil con Expediente n°1262/ 2014.	1,279,260.15
58110011	Escritura 38,022 Predio Rustico Ubicado en el Mpio de Aguascalientes conocido como El Mosco.	40,983.00
58110012	Nave Industrial de Calvillo	29,566.61
58110013	Escritura 19,955 Predio Rustico ubicado en el Mpio de Aguascalientes, conocido como Pocitos.	38,638.24
58110014	Escritura 43,562 Predio 1 de la Subdivisión 2013305000026 del Ejido Peñuelas	139,058.95
58110015	Escritura 42,491 Parcela Rustica Ubicada en el Mpio de Aguascalientes, Ejido Peñuelas 86 Z 1 P 1/3	11,768.09
58110016	Escritura 41,912 Parcela Rustica Ubicada en el Mpio de Aguascalientes, Ejido Peñuelas 87 Z 1 P 1/3	39,713.91
58110017	Escritura 41,520 Parcela Rustica Ubicada en el Mpio de Aguascalientes, Ejido Peñuelas 97 Z 1 P 1/3.	35,448.67
58110018	Escritura 41,944 Parcela Rustica Ubicada en el Mpio de Aguascalientes, Ejido Peñuelas 99 Z 1 P 1/3	96,066.09
58110019	Escritura 42,007 Parcela Rustica Ubicada en el Mpio de Aguascalientes, Ejido Peñuelas 108 Z 1 P 1/3.	16,724.69
58110020	Escritura 44,470 Parcela Rustica Ubicada en el Mpio de Aguascalientes, Ejido Montoro 54 Z 01 P 1/1	14,006.09
58110021	Escritura 44,458 Parcela Rustica Ubicada en el Mpio de Aguascalientes, Ejido Montoro 54 Z 01 P 1/1	10,000.00
58110022	Escritura 44,459 Parcela Rustica Ubicada en el Mpio de Aguascalientes, Ejido Montoro 54 Z 01 P 1/1	1,276.33
58110023	Escritura 15,238 Predio Villa Sur Manzana 04 lote 1	6,593.00
58110024	Escritura 43,360 lote 54 Capital City ante la Fe del Notario Publico Lic. Rogelio Talamantes Barnola	6,434.91
58110025	Escritura 20,782 Predio Santa Cruz ante la Fe del Notario Publico Lic. Heberto Ortega Jimenez	80,000.00
TOTAL		6,302,277.99

[Handwritten signature]
MBO

5.- No se cuenta con ningún método de valuación.



ACTIVO NO CIRCULANTE

INVERSIONES FINANCIERAS

6.-Al 30 de septiembre del 2020 se tienen registradas las siguientes Derechos a Recibir Efectivo o Equivalente a Largo Plazo.

7.-Las Inversiones Financieras en el momento de su recuperación repercutirán en el flujo de efectivo del Fideicomiso, sin afectar los ingresos del período correspondiente.

Derechos a recibir Efectivo o Equivalentes a largo plazo	Saldo	
	31-dic-2020	31-dic-2019
	6,800,970	6,800,970
Total	6,800,970	6,800,970

Vencimiento	Saldo al 31-dic 2020	Porcentaje
Hasta 90 días	0	0%
Mayor a 90 y hasta 180 días	0	0%
Mayor a 180 y hasta 365 días	0	0%
Mayor a 365 días	6,800,970	100%
Total	6,800,970	100%

BIENES MUEBLES, INMUEBLES E INTANGIBLES

8.-Bienes Muebles, se registran a costo de adquisición o equivalente, al momento de su adquisición

CONCEPTO	Saldo	
	31-dic-2020	31-dic-2019
Mobiliario y Equipo de Administración	231,219	196,646
Mobiliario y Equipo Educativo y Recreativo	4,815	4,815
Maquinaria, Otros Equipos y Herramientas	26,353	26,353
Total	262,387	227,814

Las depreciaciones de los Bienes Muebles se calculan conforme al método de línea recta con base en la vida útil estimada de los activos como sigue:

TIPO DE ACTIVO	VIDA UTIL
<u>Mobiliario y Equipo de Administración</u> Muebles de Oficina y Estantería	10
Equipo de Cómputo y de Tecnología de la Información	3
<u>Mobiliario y Equipo Educativo y Recreativo</u> Cámaras fotográficas y Videos	3
<u>Maquinaria, Otros Equipos y Herramientas</u> Sistemas de Aires Acondicionado	10





FIADE
FIDEICOMISO DE INVERSIÓN Y ADMINISTRACIÓN
PARA EL DESARROLLO ECONÓMICO
DEL ESTADO DE AGUASCALIENTES

9.- Los Activos Intangibles con los que cuenta el Fideicomiso son los siguientes

Concepto	Saldo	
	31-dic-2020	31-dic-2019
Software (Paquete Contable)	15,000	15,000
Licencias Informáticas e Intelectuales	80,549	65,984
Total (Subtotal 1)	95,549	80,984

Concepto	Saldo	
	31-dic-2020	31-dic-2019
Otros Activos Intangibles	4,239,146	4,239,146
Total (Subtotal 2)	4,239,146	4,239,146
Total (1+2)	4,334,695	4,320,129


MBO

La amortización se calcula conforme al método de línea recta con base en la vida útil estimada de los activos intangibles siendo al siguiente:

TIPO DE ACTIVO	VIDA UTIL
SOFTWARE Paquete Contable SACG	6.5
LICENCIAS Licencias Informáticas e Intelectuales	6.5

DEPRECIACIÓN DETERIORO Y AMORTIZACION ACUMULADA DE BIENES

Concepto	Saldo	
	31-dic-2020	31-dic-2019
<u>Depreciaciones Acumuladas de Bienes Muebles</u>	(229,045)	(213,029)
Mobiliario y Equipo de Administración	(204,888)	(191,508)
Maquinaria y Otros Equipos y Herramientas	(24,157)	(21,521)
<u>Amortización Acumulada de Activos Intangibles</u>	(73,417)	(68,552)
Amortización Acumulada de Software	(15,000)	(15,000)
Amortización Acumulada de Licencias	(58,417)	(53,552)
Total	(302,462)	(281,581)

[Handwritten signature]
MBO



OTROS ACTIVOS NO CIRCULANTES

Concepto	Saldo	
	31 dic-2020	31-dic-2019
Otros Activos No Circulantes	(29,203)	(29,203)
Bienes Entregados en Comodato	29,203	29,2030

ESTIMACIONES Y DETERIOROS

10.-Aún no se ha autorizado una política de estimación de cuentas incobrables, puesto que se han estado recuperando y se lleva a la última instancia el proceso de cobro, es decir interponer demandas hipotecarias y/o mercantil según sea el caso.

OTROS ACTIVOS

11.-Hasta el momento el fideicomiso no cuenta con otros Activos.

[Handwritten signature]
NBO

PASIVO CIRCULANTE

1.-A continuación, se muestra la relación de las cuentas por pagar en forma desagregada.

Concepto	Saldo	
	31-dic-2020	31-dic-2019
Servicios personales por pagar a corto plazo	-1,487	25,281
Proveedores por pagar a corto plazo	0	744,577
Retenciones y contribuciones por pagar a corto plazo	120,641	126,81
Otras Cuentas por Pagar a Corto Plazo	1,550,000	3
Otras Provisiones a Corto Plazo	455,274	455,274
Total	2,124,428	1,351,945
Vencimiento	Saldo al 31-dic-2020	Saldo al 31-dic-19
Hasta 90 días	1,669,154	896,671
Mayor a 90 y hasta 180 días	0	0
Mayor a 180 y hasta 365 días	0	0
Mayor a 365 días	455,274	455,274
Total	2,124,428	1,351,945

Handwritten signature and initials 'NBO'.

2.- Hasta el momento el fideicomiso no cuenta con recursos localizados en Fondos de Bienes de Terceros en Administración y/o Garantía.

3.- Hasta el momento el fideicomiso no cuenta con pasivos diferidos.



FIADE
FIDEICOMISO DE INVERSIÓN Y ADMINISTRACIÓN
PARA EL DESARROLLO ECONÓMICO
DEL ESTADO DE AGUASCALIENTES

II) NOTAS AL ESTADO DE ACTIVIDADES

INGRESOS DE GESTIÓN

1.-Los ingresos de gestión provienen de los Productos de Tipo Corriente los cuales están integrados por los rendimientos financieros y del cobro de las contraprestaciones de los apoyos otorgados, así como también por los Ingresos por venta de bienes y servicios de organismos descentralizados.

Ingresos de Gestión	Acumulado al 31-dic-2020
Productos de Tipo Corriente	10,661,501
Aprovechamientos de tipo corriente	0
Ingresos por ventas de bienes y servicios de organismos descentralizados	1,550,000
Incentivo Derivados de la Colaboración Fiscal	12,362
Total de ingresos de Gestión	12,223,863


NBO

FIDEICOMISO DE INVERSIÓN Y ADMINISTRACIÓN PARA EL DESARROLLO ECONÓMICO DEL ESTADO DE AGAUSCALIENTES (FIADE)

1.-Los principales gastos radican en gastos de funcionamiento servicios personales, materiales y suministros, servicios generales, con lo que respecta a los otros gastos estos provienen de las depreciaciones y amortizaciones.

GASTOS Y OTRAS PERDIDAS	Saldo	
	Parcial	Acumulado
Gastos de Funcionamiento		8'097,574
Servicios Personales	3,358,497	
Materiales y Suministros	37,528	
Servicios Generales	4,701,549	
Trasferencias y Asignaciones, Subsidios y Otras A	1,550,000.00	1,550,000.00
Otros Gastos y Perdidas Extraordinaria		20,881
Depreciación de Bienes Muebles	16,015	
Amortización de Activos Intangibles	4,866	
Disminución de Inventarios		497,965
Bienes Inmuebles Propiedad del FIADE	497,965	
Total		10,166,420

[Handwritten signature]
MBO



III) NOTAS AL ESTADO DE VARIACIÓN EN LA HACIENDA PÚBLICA

1.-La variación es derivada de la determinación del Estado de Actividades, como resultado del ejercicio (ahorro/desahorro).

Concepto	31-dic-2020	31-dic-2019	Variación
Variación en la Hacienda Pública	855,234,113	860,164,600	(4,930,487)

IV) NOTAS AL ESTADO FLUJOS DE EFECTIVO

EFFECTIVO Y EQUIVALENTES

1.-El análisis de los saldos inicial y final que figuran en la última parte del Estado de Flujo de Efectivo en la cuenta de efectivo y equivalentes es como sigue:

Concepto	Saldo		Variación
	31-dic-2020	31-dic-2019	
Efectivo	5,000	5,000	0.00
Bancos (Cuentas Chequera)	112	70	-41
Inversiones Temporales	8,808,06	13,307,830	-5,497,878
Total Efectivo y Equivalente	8,013,173	13,312,900	-5,497,919

[Handwritten signature]
MO

2.-Detallar las adquisiciones de bienes muebles e inmuebles con su monto global y, en su caso el porcentaje de las adquisiciones con el tipo de recurso con el que se adquirió.

Conceptos	Cargos acumulados del 01 de enero al 31 de diciembre del 2020
Mobiliario y Equipo de Administración	0
Mobiliario y Equipo Educativo y Recreativo	0
Maquinaria y Otros Equipos y Herramientas	0
Software	0
Licencias	14,566
TOTAL	14,566

Todos los Gastos de Capital se realizaron al 100% con Recursos Propios.

Integración de los cargos acumulados de cuentas de activo Fijo	Cargos acumulados
Capítulo 5000- Bienes muebles, inmuebles e intangibles (Presupuesto Ejercido)	34,573
Total	34,573
Diferencia	44,139

[Handwritten signature]
MB6



FIADE
FIDEICOMISO DE INVERSIÓN Y ADMINISTRACIÓN
PARA EL DESARROLLO ECONÓMICO
DEL ESTADO DE AGUASCALIENTES

V) CONCILIACION ENTRE LOS INGRESOS PRESUPUESTARIOS Y CONTABLES, ASI COMO ENTRE LOS EGRESOS PRESUPUESTARIOS Y LOS GASTOS CONTABLES

FIDEICOMISO DE INVERSIÓN Y ADMINISTRACIÓN PARA EL DESARROLLO ECONÓMICO DEL ESTADO DE AGUASCALIENTES		
Conciliación entre los Ingresos Presupuestarios y Contables		
Correspondiente del 1 de Enero al 31 de Diciembre de 2020		
(Cifras en pesos)		
1. Ingresos Presupuestarios		12,223,863
2. Más ingresos contables no presupuestarios		0
2.1 Ingresos Financieros	0	
2.2 Incremento por Variación de Inventarios		
2.3 Disminución del exceso de estimaciones por pérdida o deterioro u obsolescencia	0	
2.4 Disminución del exceso de provisiones	0	
2.5 Otros ingresos y beneficios varios	0	
2.6 Otros ingresos contables no presupuestarios	0	
		0
3. Menos ingresos presupuestarios no contables		
3.1 Aprovechamientos Patrimoniales	0	
3.2 Ingresos derivados de financiamientos	0	
3.3 Otros Ingresos presupuestarios no contables	0	
4. Ingresos Contables (4 = 1 + 2 - 3)		12,223,863

[Handwritten signature]
130

FIDEICOMISO DE INVERSIÓN Y ADMINISTRACIÓN PARA EL DESARROLLO ECONÓMICO DEL ESTADO DE AGUASCALIENTES (FIADE)

FIDEICOMISO DE INVERSIÓN Y ADMINISTRACIÓN PARA EL DESARROLLO ECONÓMICO DEL ESTADO DE AGUASCALIENTES		
Conciliación entre los Egresos Presupuestarios y los Gastos Contables		
Correspondiente del 1 de Enero al 31 de Diciembre de 2020		
1. Total de egresos presupuestarios		9,696,712
2. Menos egresos presupuestarios no contables		49,138
2.1 Materias Primas y Materiales de Producción y Comercialización	0	
2.2 Materiales y Suministros	0	
2.3 Mobiliario y Equipo de Administración	34,573	
2.4 Mobiliario y Equipo Educativo y Recreativo	0	
2.5 Equipo e Instrumental Médico y de Laboratorio	0	
2.6 Vehículos y Equipo de Transporte	0	
2.7 Equipo de Defensa y Seguridad	0	
2.8 Maquinaria, Otros Equipos y Herramientas	0	
2.9 Activos Biológicos	0	
2.10 Bienes Inmuebles	0	
2.11 Activos Intangibles	14,566	
2.12 Obra Pública en Bienes de Dominio Público	0	
2.13 Obra Pública en Bienes Propios	0	
2.14 Acciones y Participaciones de Capital	0	
2.15 Compra de Títulos y Valores	0	
2.16 Concesión de Préstamos	0	
2.17 Inversiones en Fideicomisos, Mandatos y Otros Análogos		
2.18 Provisiones para Contingencias y Otras Erogaciones Especiales		
2.19 Amortización de la Deuda Pública		
2.20 Adeudos de Ejercicios Fiscales Anteriores (ADEFAS)		
2.21 Otros Egresos Presupuestales No Contables	0	
3. Más Gastos Contables No Presupuestarios		518,846
3.1 Estimaciones, Depreciaciones, Deterioros, Obsolescencia y Amortizaciones	20,881	
3.2 Provisiones	0	
3.3 Disminución de inventarios	497,965	
3.4 Aumento por insuficiencia de estimaciones por pérdida o deterioro u obsolescencia	0	
3.5 Aumento por insuficiencia de provisiones	0	
3.6 Otros Gastos	0	
3.7 Otros Gastos Contables No Presupuestales	0	
4. Total de Gasto Contable		10,166,420

[Handwritten signature and initials]
 NBO



NOTAS DE MEMORIA (CUENTAS DE ORDEN)

Las cuentas de orden se utilizan para registrar movimientos de valores que no afecten o modifiquen el balance del ente, sin embargo, su incorporación en libros es necesaria con fines de recordatorio contable, de control y en general sobre los aspectos administrativos, o bien para consignar sus derechos o responsabilidades contingentes que puedan o no presentarse en el futuro.

CUENTAS DE ORDEN CONTABLES Y PRESUPUESTALES

Las cuentas que se manejan para efectos de estas Notas son las Siguietes:

Descripción
<u>Contables</u>
Valores
Emisión de obligaciones
Avales y garantías
Juicios
Contratos para Inversión mediante Proyectos para Prestación de Servicios (PPS) y Similares
Bienes concesionados o en comodato
<u>Presupuestarias</u>
Cuentas de Ingresos
Cuentas de Egresos

[Handwritten signature]
MBO

1.-A continuación, se informa las Cuentas de Orden Presupuestarias.

Descripción	Debe	Haber
Cuentas de Orden Presupuestarias		
Ley de Ingresos		
Ley de ingresos estimada	23,056,000	0
Ley de ingresos por ejecutar		15788,022
Modificaciones a la Ley de Ingresos Estimada	0	4,955,885
Ley de ingresos devengada		12,223,863
Ley de ingresos recaudada	0	12,223,863
Presupuesto de Egresos		
Presupuesto de egresos aprobado	0	23,056,000
Presupuesto de egresos por ejercer	16,891,669	
Modificaciones al presupuesto de egresos aprobado		4,955,885
Presupuesto de egresos comprometido		11,120,216
Presupuesto de egresos devengado		9,696,712
Presupuesto de egresos ejercido		9,696,712
Presupuesto de egresos pagado		9,696.712

Handwritten signature and initials 'MBO' in the bottom right corner of the page.



FIADE
FIDEICOMISO DE INVERSIÓN Y ADMINISTRACIÓN
PARA EL DESARROLLO ECONÓMICO
DEL ESTADO DE AGUASCALIENTES

c) NOTAS DE GESTIÓN ADMINISTRATIVA

1.-INTRODUCCIÓN

Los Estados Financieros del Fideicomiso, proveen de información financiera al Comité Técnico del Fideicomiso, a la Fiduciaria y a la ciudadanía en general, tienen como principal objetivo la revelación del contexto y de los aspectos económicos financieros más importantes que influyeron en las decisiones del período, y que deberán ser considerados en su elaboración para la mayor comprensión de los mismos y sus particularidades informando y revelando las condiciones relacionadas con la información financiera de cada período de gestión, además, de exponer aquellas políticas que podrían afectar la toma de decisiones en períodos posteriores.

2.-PANORAMA ECONÓMICO FINANCIERO

Con base al Plan sexenal del Gobierno del Estado este Fideicomiso de Inversión y Administración para el Desarrollo Económico del Estado de Aguascalientes (FIADE), pertenece al eje 4 "Aguascalientes Competitivo Diversificado y Próspero"

Programa Estratégico: 4.1.-Economía Global Competitiva y Diversificada

Objetivo; 4.1.1.-Transformar a Aguascalientes en una plataforma económica global, competitiva y diversificada, a fin de facilitar el desarrollo empresarial y proporcionar las condiciones para la generación de empleos de calidad.

Línea de Acción 4.1.1.1 Impulsar la instalación de empresas con inversión extranjera directa

Los Indicadores de referencia que utiliza el Fideicomiso para buscar los mejores rendimientos financieros son los que le proporciona la Fiduciaria, sin tener opción de entrar al mercado Económico Financiero.

La tasa de interés para las inversiones a 28 días cerro con una tasa del 2.85 % por ciento al 31 de diciembre del 2020.

3.-AUTORIZACIÓN E HISTORIA

El Fideicomiso de Inversión y Administración para el Desarrollo Económico del Estado de Aguascalientes (FIADE) es un fideicomiso público creado mediante la firma del Contrato de Fideicomiso número 4396-06-74, celebrado el 24 de marzo del 2006 entre el Gobierno del Estado de Aguascalientes y Banco del Bajío, S.A., Institución de Banca Múltiple, en calidad de fideicomitente y fiduciario respectivamente, documento que fue publicado en el Periódico Oficial del Estado de Aguascalientes el 29 de marzo del 2006. se creó con el objeto de recibir el equivalente al 20% del ISN para apoyar la inversión de las obras de infraestructura estratégica para el desarrollo económico del Estado, financiar la creación, expansión, administración y otorgamiento para apoyos

[Handwritten signature and initials MBU]

e incentivos para la creación o consolidación de la micro, pequeña, mediana y gran empresa, aportar la parte estatal de los convenios de coordinación, colaboración y apoyos financieros con la Federación, Organismos Públicos y Privados para potenciar los recursos que se apliquen para beneficio del Estado, destinar su patrimonio inmobiliario a proyectos que incentiven la generación de empleos y desarrollo económico del Estado, sea donando o vendido o dado en comodato

El Fideicomiso por acuerdo de su Comité Técnico a partir de septiembre de 2013, cambió sus fines dejando de otorgar apoyos, concretizándose en la realización de su patrimonio del Fideicomiso de manera transparente y con total apego al marco jurídico que le regula, para convertir los recursos en líquido y estar en posibilidad de entregarlos al Fideicomitente, en el caso de la recuperación de cartera para cubrir los gastos de funcionamiento del propio Fideicomiso y con la recuperación por concepto de enajenación de bienes inmuebles para que se destinen al Fondo de Estabilización de las Finanzas Públicas del Estado, según lo dispuesto en la fracción III del Artículo 49 Bis, de la Ley de Presupuesto, Gasto Público y Responsabilidad Hacendaria del Gobierno del Estado de Aguascalientes y sus Municipios.

4.- ORGANIZACIÓN Y OBJETO SOCIAL


a). -Objeto Social

De conformidad con lo establecido en el Contrato de Fideicomiso número 4396-06-74, en la Cláusula Primera el Objetivo es;

El presente Contrato de Fideicomiso de Administración e Inversión se constituye con el objeto de que se utilice el mismo como un instrumento de inversión en obras de infraestructura estratégica para el desarrollo económico del Estado, así como para otorgar financiamiento para la creación, expansión, administración y otorgamiento de apoyos e Incentivos en la creación o consolidación de la micro, pequeña, mediana y gran empresa generadoras de empleos en el Estado de Aguascalientes, que coadyuven para el desarrollo económico del Estado de Aguascalientes; el Fideicomiso podrá aportar la parte estatal en los convenios de coordinación, colaboración y apoyo financiero con la Federación, así como con organismos públicos y privados, tanto nacionales e internacionales que tengan como objeto, potenciar los recursos que se apliquen a los fines del presente Fideicomiso y podrá ser un instrumento en el ejercicio de los recursos para el manejo de la política financiera que el Gobierno del Estado determine a través de sus políticas y disposiciones correspondientes, conforme a los fines que se establecen en la Cláusula Sexta del presente Fideicomiso.

Para tal efecto, los proyectos de infraestructura estratégica, financiamientos, apoyos e incentivos y aportaciones de partes estatales en convenios de coordinación, colaboración y apoyo financiero con la Federación, así como con organismos públicos y privados, tanto nacionales e internacionales, deberán perseguir al menos alguno de los siguientes objetivos:

- I. Detonar la generación de empleos.
- II. Promover o apoyar el desarrollo de actividades productivas mediante el otorgamiento de re-cursos financieros a proyectos rentables que contribuyan a la generación de empleos en el Estado.
- III. Apoyar financieramente a la consolidación o expansión de la micro, pequeña, mediana y gran empresa.



Handwritten signature and initials, possibly 'MBA', located at the bottom right of the page.



FIADE
FIDEICOMISO DE INVERSIÓN Y ADMINISTRACIÓN
PARA EL DESARROLLO ECONÓMICO
DEL ESTADO DE AGUASCALIENTES

- IV. Apoyar en la creación de fondos de garantía líquida que faciliten la obtención de financiamiento a la micro, pequeña, mediana y gran empresa.
- V. Facilitar el desarrollo de opciones productivas para dar un mayor valor agregado a los proyectos generados por los empresarios.
- VI.- Adquirir los terrenos que pueden ser otorgados como incentivos o apoyos a empresas cuyos proyectos sean aprobados por el COMITÉ TÉCNICO, así como la enajenación de los mismos.
- VII. Construir las naves industriales e infraestructura productiva, por medio de las dependencias ejecutoras del Gobierno del Estado y canalizadas a través de la SEDEC, en las que se asienten las empresas apoyadas y autorizadas por el COMITÉ, otorgando las mismas en comodato a las empresas a las que se le autorice dicho proyecto.
- VIII. Apoyar el Desarrollo de Cadenas Productivas, utilizando metodologías reconocidas a nivel nacional e internacional.
- IX. Apoyar el Desarrollo de Proveedores Locales.
- X. Apoyar Proyectos Estratégicos Detonadores del Desarrollo integral de Aguascalientes.
- XI. Apoyar Proyectos que mejoren la competitividad, la innovación, investigación, generación de conocimiento y el desarrollo tecnológico en el Estado, así como la instalación de centros de investigación y desarrollo del conocimiento.
- XII. Realizar inversión en infraestructura productiva en los términos de la LEY DE OBRAS Y SERVICIOS RELACIONADOS.
- XIII. Coadyuvar en la instalación de inversiones locales, nacionales y extranjeras.
- XIV. Apoyar con capital de riesgo, proyectos rentables.

Comité Técnico

El Capítulo VII "Del Comité Técnico" de las Reglas de Operación publicadas el 21 de enero del 2019, en su Artículo 14 en la que se expone que en atención a la voluntad del Ejecutivo, en el sentido de que la operación del fideicomiso los fines operado de manera conjunta por el Gobierno del Estado y la Iniciativa Privada, representativa de la sociedad de Aguascalientes, el Comité Técnico estará integrado por veinte miembros titulares y sus respectivos suplentes.

Diez vocales serán miembros del Gobierno del Estado y diez de la Iniciativa Privada; en lo personal o como representantes de los órganos empresariales y productivos del Estado conforme lo dispuesto en el Contrato del Fideicomiso, teniendo el cargo de Presidente, el C. Gobernador Constitucional del Estado, su suplente será quién el propio Gobernador designe, el Secretario Técnico será el Secretario de Desarrollo Económico del Estado y el Secretario de Finanzas fungirá como Tesorero del Fideicomiso.

[Handwritten signature]
MBO

b). -Principal Actividad

Las prestaciones que otorga el Fideicomiso son:

Enajenación de Bienes Inmuebles que forman parte del Patrimonio del Fideicomiso

Recuperación de Cartera Vencida normal y extrajudicial

Realización de su Patrimonio en líquido, y entregarlo según acuerdo al Artículo 49 Bis de la Ley de Presupuesto, Gasto Público y Responsabilidad Hacendaria del Estado de Aguascalientes y sus Municipios, señalando que el Fondo de Estabilización tiene como objeto la estabilización de las finanzas públicas del Gobierno del Estado, y cuyo patrimonio se integrará con los recursos que provengan, entre otros, de lo señalado en la fracción III de dicho ordenamiento, que a la letra indica "De los Ingresos que obtengan del Fideicomiso de Inversión y Administración para el Desarrollo Económico del Estado de Aguascalientes por la enajenación de inmuebles y"

c). -Ejercicio Fiscales

Compuso por 12 meses comenzando el 1 de enero y finalizando el 31 de diciembre del 2020

d). -Régimen Jurídico

El Fideicomiso tributa conforme al Título III del Régimen de las Personas Morales con Fines No Lucrativos de la Ley del Impuesto Sobre la Renta (LISR).

No es Contribuyente del Impuesto Sobre la Renta de conformidad con la fracción XXIV del artículo 79 de la ley del LISR.

e). -Consideraciones Fiscales del ente: revelar el tipo de contribuciones que esté obligado a pagar o retener.

Se encuentra registrado ante el SAT como persona moral no contribuyente teniendo las obligaciones fiscales siguientes;

Pagos provisionales de retención del Impuesto sobre la Renta (ISR) por Sueldos y Salarios.

Presentar la Declaración Anual donde se informe de la retención de los trabajadores que reciben sueldos y salarios.

Presentar la Declaración Anual del Impuesto sobre la Renta donde se informe sobre los pagos de retenciones a servicios profesionales



Handwritten signature and initials MBO.



FIADE
FIDEICOMISO DE INVERSIÓN Y ADMINISTRACIÓN
PARA EL DESARROLLO ECONÓMICO
DEL ESTADO DE AGUASCALIENTES

Presentar la Declaración y Pagos Provisionales mensuales del Impuesto sobre la Renta por sueldos y salarios, y por las retenciones realizadas por servicios profesionales

Expedir y recabar comprobantes fiscales CFDI que acrediten las enajenaciones y erogaciones que efectúen los servicios que presten o el otorgamiento del uso o goce temporal de bienes y servicios.

Participación de utilidades

La Ley Federal del Trabajo exceptúa a la Entidad de la obligación de repartir utilidades a sus trabajadores por ser un organismo público descentralizado, sin fines de lucro.

Obligaciones ante el Servicio de Administración Tributaria:

- Presentar la declaración y pago provisional mensual de retenciones de Impuesto Sobre la Renta (ISR) por sueldos y salarios.
- Presentar la declaración anual de Impuesto Sobre la Renta (ISR) donde informen sobre los pagos y retenciones de servicios profesionales. (Personas morales).
- Informar anualmente los pagos y retenciones por sueldos y salarios o asimilados a salarios.
- Presentar la declaración y pago provisional mensual de Impuesto Sobre la Renta (ISR) por las retenciones realizadas por servicios profesionales.
- Presentar la declaración y pago provisional mensual de las retenciones de Impuesto Sobre la Renta (ISR) realizadas por el pago de rentas de bienes inmuebles.

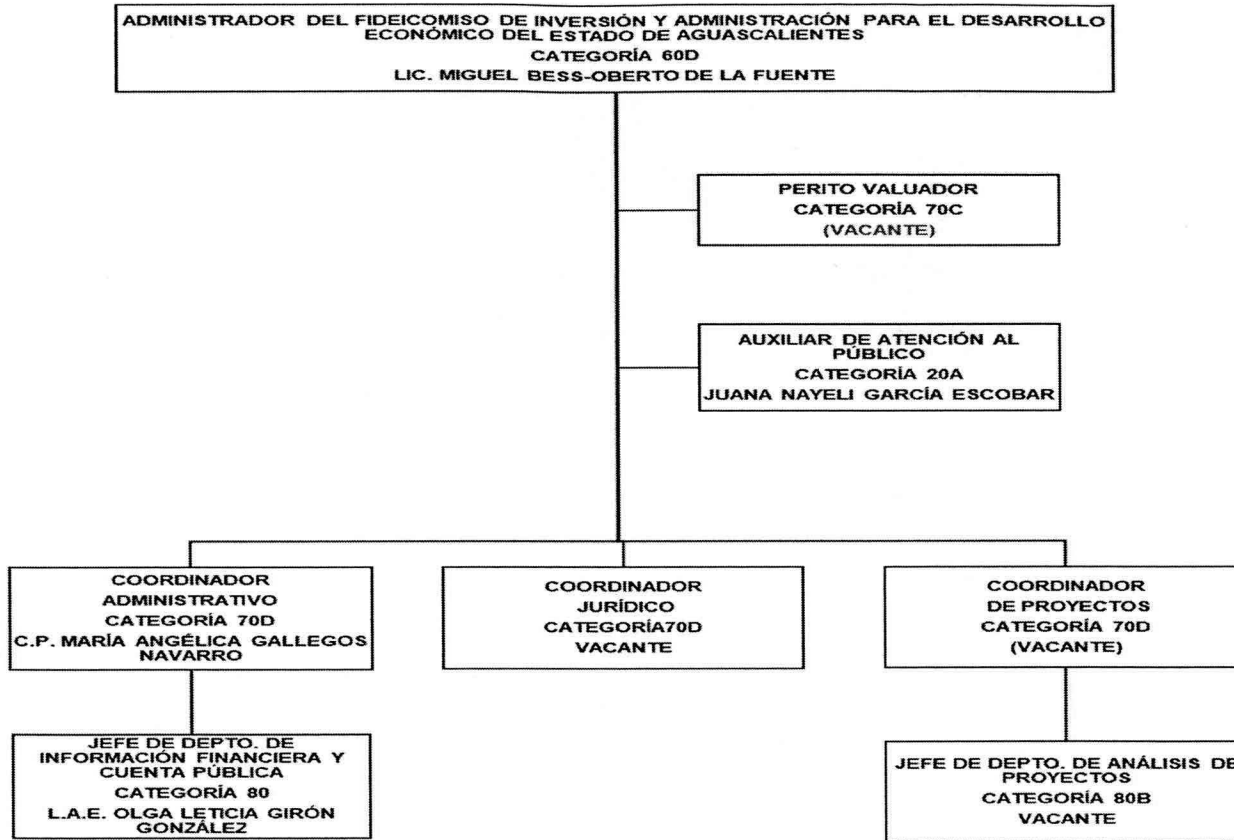
Obligaciones locales:

Presentar mensualmente la declaración del Impuesto Sobre Nómina (ISN) generado y retenido.

Presentar la declaración anual del Impuesto Sobre Nómina (ISN) generado y retenido.

[Handwritten signature]
MBO

f). -Estructura Orgánica



[Handwritten signature]
MBU



g). -Fideicomiso, mandatos y análogos de los cuales es fideicomitente o fiduciario

3.-Hasta el momento el fideicomiso no cuenta con fideicomisos, mandatos y análogos.

5.- BASES DE PREPARACIÓN DE LOS ESTADOS FINANCIEROS

a). -La información financiera se ha llevado a cabo mediante la normatividad emitida por el CONAC y las disposiciones legales aplicables.

b). -Los Estados Financieros del FIADE se encuentran preparados de acuerdo con lo establecido en la Ley General de Contabilidad Gubernamental (LGCG) y sus documentos normativos emitidos por el Consejo Nacional de Armonización Contable (CONAC), los cuales tienen por objeto regularizar la Administración contable y presupuestaria de los entes del sector público homologando de esta manera la práctica en todo el país de los sujetos de esta ley. Para tal efecto, las entidades gubernamentales tienen la obligación de acatar los lineamientos emitidos en la LGCG y sus documentos que se deriven, de conformidad con los elementos técnico y normativos.

c). -Postulados básicos se dispone de un plan de cuentas contables en donde se definen los parámetros a los que deberán alinearse los registros, clasificadores presupuestarios armonizados, catálogo de bienes y las respectivas matrices de conversión automática entre la fase presupuestaria y contable, asimismo de la norma y metodología que establezca los momentos contables ingresos y gastos previstos en la Ley, contar con indicadores para medir los avances físico-financieros relacionados con los recursos federales y emitir información contable y presupuestaria de forma periódica bajo las clasificaciones administrativa, económica, funcional y programática.

Se realizan los registros contables con base acumulativa y en apego a los postulados básicos de contabilidad gubernamental armonizados en sus respectivos libros de diario, mayor e inventarios, y balances disponer de catálogos de cuentas y manuales de contabilidad y emitir información contable, presupuestaria y programática.

Se efectúan los registros contables de patrimonio y su valuación, se generan los indicadores de resultados sobre el cumplimiento de sus metas; y publican información contable, presupuestaria y programática, en sus respectivas páginas de internet con cierta periodicidad.

Se generan información para la Secretaría de Finanzas del Estado de Aguascalientes para la emisión de la cuenta pública, conforme a la estructura del marco legal vigente, así como publicarlas para consulta de la población en general.

Cosificación del gasto público. -Se clasifica conforme lo establece la Ley General de Contabilidad Gubernamental (LGCG), y las normas contables y presupuestarias, así como los lineamientos emitidos por CONAC, así como el Plan de Cuentas aplicable a las dependencias y entidades de la administración pública, principalmente con los siguientes capítulos de gasto:

MBO

1000.- Servicios Personales. -Comprende las asignaciones destinadas al pago del personal del Fideicomiso, en los que se incluye remuneraciones, así como de seguridad social y otras prestaciones derivadas de dichos servicios.

2000.-Materiales y Suministros. -Son las asignaciones destinadas a cubrir todo tipo de servicios para el buen funcionamiento de las misma.

3000.-Servicios Generales. - Son las asignaciones destinadas a cubrir todo tipo de servicios básicos para el buen funcionamiento de las misma

4000.-Transferencias, Asignaciones, Subsidios y Otras Ayudas. -Transferencias Asignaciones destinadas en forma directa o indirecta a los sectores público, privado y externo, organismos y empresas paraestatales y apoyos como parte de su política económica y social, de acuerdo con las estrategias y prioridades de desarrollo para el sostenimiento y desempeño de sus actividades.

5000.- Bienes Muebles, Inmuebles e Intangibles. -Agrupa las asignaciones destinadas a la adquisición de toda clase de bienes muebles e inmuebles requeridos en el desempeño de las actividades de los entes públicos. Incluye los pagos por adjudicación, expropiación e indemnización de bienes muebles e inmuebles a favor del Gobierno

El Sistema Contable que utiliza este Fideicomiso para registrar las operaciones contables, presupuestales y financieras se llama SACG.NET Sistema de –
-Armonización Contable Gubernamental Punto Net desarrollado por el INDETEC.


Consolidación de la Información.-Fideicomiso consolida a través del SACG.NET las cifras contables, presupuestarias y financieras que genera cada una de las Unidades Ejecutoras y emitirá el Estado Financiero Institucional, con la finalidad de presentar de manera consolidada la situación financiera, los resultados de operación, flujos de efectivo o los cambios en la situación financiera y la variación en la Hacienda Pública, del Fideicomiso, conforme al Postulado Básico de Contabilidad Gubernamental.

6.- POLITICAS DE CONTABILIDAD SIGNIFICATIVAS.

Los Estados financieros adjuntos de este Fideicomiso están preparados de conformidad con las reglas y prácticas y básicas de Contabilidad Gubernamental, las cuales están establecidas principalmente en la Ley General de Contabilidad Gubernamental (LGCG), en la Ley de Presupuesto Gasto Publico y Responsabilidad Hacendaria del Estado de Aguascalientes y demás aplicables para este Entidad.

Conforme al párrafo anterior, las principales políticas y prácticas de contabilidad establecidas por el Fideicomiso son las siguientes:

a). -Actualización- A la fecha este Fideicomiso no ha establecido el método utilizado para la actualización del valor de los Activos, Pasivos y Hacienda Pública/ Patrimonio.

Handwritten signature and initials, possibly 'NBO', written in black ink.



FIADE
FIDEICOMISO DE INVERSIÓN Y ADMINISTRACIÓN
PARA EL DESARROLLO ECONÓMICO
DEL ESTADO DE AGUASCALIENTES

- b). -Informar sobre la realización de operaciones en el Extranjero y sus efectos en la información financiera gubernamental. -Este Fideicomiso no realiza operaciones en el extranjero.
- c). -Método de Valuación de la Inversión en Acciones de Compañías Subsidiarias no Consolidadas y Asociadas. -Este Fideicomiso a la fecha no realiza métodos de valuación de Inversión en Acciones de Compañías Subsidiarias no Consolidadas y Asociadas.
- d). -Sistema de Valuación de Inventarios y Costo de lo Vendido. - Este Fideicomiso hasta el momento no ha determinado que método de valuación de inventarios y Costo de lo vendido llevara a cabo.
- e). -Beneficios a Empleados: Este Fideicomiso cuenta con una provisión para futuras liquidaciones del personal, siendo el importe en este momento de \$455,274.00
- f). -Provisiones. - Este Fideicomiso no se ha visto en la necesidad de crear las Reservas para provisionar futuras acciones dentro del hacer del Fideicomiso.
- g). -Reservas. -El Fideicomiso solo tiene creado la Reserva para futuras indemnizaciones del personal siendo su monto de \$455,274.00, el cual se encuentra registrado a largo plazo.
- h). -Cambios en Políticas Contables y Corrección de Errores junto con la Revelación de los efectos que se tendrán en la Información financiera del Fideicomiso, ya sea retrospectivos o prospectivos. Los cambios y políticas y correcciones de errores se realizan en base a los Postulados Básicos que definen los parámetros a los que deben alinearse los registros contables.
- i). -Reclasificaciones: Las Reclasificaciones que se realizan en el Fideicomiso se hacen tomando en consideración los movimientos contables requeridos entre las cuentas afectables.
- j). -Depuración y Cancelación de -saldos. -Las Depuraciones y cancelación de saldos, se realizan al cierre del ejercicio fiscal.

7.- POSICIÓN EN MONEDA EXTRANJERA Y PROTECCIÓN POR RIESGO CAMBIARIO

- a). -Activos en Moneda Extranjera. -Este Fideicomiso a la fecha no cuenta con dicha situación.
- b). -Pasivos en Moneda Extranjera. -Este Fideicomiso a la fecha no cuenta con dicha situación.
- c). -Posición en Moneda Extranjera. -Este Fideicomiso a la fecha no cuenta con dicha situación.
- d). -Tipo de Cambio. -Este Fideicomiso a la fecha no cuenta con dicha situación.
- e). -Equivalente en Moneda Nacional. - Este Fideicomiso a la fecha no cuenta con dicha situación.

[Handwritten signature]
MBO

8.- REPORTE ANALÍTICO DEL ACTIVO

a). -Vida Útil o porcentaje de Depreciación. –Los bienes muebles e inmuebles se registran a su costo de adquisición, construcción y/o equivalente. La depreciación se calcula conforme al método de línea recta con base en la vida útil de los activos

Muebles de Oficina y Estantería 10%

Equipo de Cómputo y de Tecnología de Información 3%

Cámaras Fotográficas y Videos 3%

Sistemas de Aires Acondicionados 10%

Paquete Contable SACG 6.5%

Licencias Informáticas e Intangibles 6.5%

b). -Cambios en el porcentaje de depreciación o valor residual de los activos. -A la fecha este Fideicomiso no ha hecho ningún cambio en los porcentajes de depreciación de los activos.

c). -Importe de los Gastos Capitalizados en el Ejercicio, tanto financieros como de investigación y de desarrollo. -A la Fecha este Fideicomiso no ha hecho ningún gasto de capitalización.

d). -Riesgos por Tipos de Cambio o tipos de Intereses de las Inversiones Financieras. – En este fideicomiso no existe el riesgo de tipo de cambio ya que maneja sus inversiones en moneda nacional y al ser un fideicomiso la Fiduciaria es quien maneja el tipo de tasa de interés en la inversión a corto o largo plazo.

e). -Valor activado en el ejercicio de los bienes construidos por la entidad. - A la fecha este Fideicomiso no ha construido ningún bien.

f). –Otras circunstancias de carácter significativas que afecten el activo, tales como bienes en garantía, señalados en embargos, litigios, títulos de inversiones entregados en garantías, bajas significativas de valor de inversiones financieras etc.-A la fecha este fideicomiso no ha tenido este tipo de circunstancias de carácter significativo que afecten al activo.

g). -Desmantelamiento de activos, procedimientos, implicaciones efectos contables. -A la Fecha este Fideicomiso no ha llevado a cabo ningún desmantelamiento de sus activos, por lo tanto, no se ha generado el procedimiento a seguir.

[Handwritten signature]
130



FIADE
FIDEICOMISO DE INVERSIÓN Y ADMINISTRACIÓN
PARA EL DESARROLLO ECONÓMICO
DEL ESTADO DE AGUASCALIENTES

h). -Administración de activos; planeación con el objetivo de que el Ente los utilice de manera más efectiva. A la fecha este Fideicomiso por cuestiones de reingeniería está instalado en las oficinas de la Secretaria de Desarrollo Económico del Estado de Aguascalientes, lo que ha ocasionado que la mayoría de sus activos se encuentre bajo comodato de la propia Secretaria de Desarrollo Económico, así como de la Secretaria del Medio Ambiente, evitando con eso se resguarden en una bodega que podría ocasionar un deterioro significativo en ellos.

9.- FIDEICOMISOS, MANDATOS Y ANÁLOGOS

El Fideicomiso no cuenta con Fideicomisos, Mandatos y análogos, ya que este Fideicomiso tiene una estructura orgánica.

10.- REPORTE DE LA RECAUDACIÓN

- a). -Análisis del comportamiento de la recaudación correspondiente al ente público o cualquier tipo de ingreso, de forma separada los ingresos locales de los federales
- b). -Proyección de la recaudación e ingresos en el medio plazo. -. No aplica, ya que el Fideicomiso no es un ente recaudador.

11.-INFORMACIÓN SOBRE LA DEUDA Y EL REPORTE ANALÍTICO DE LA DEUDA

- a). -Utilizar al menos los siguientes indicadores: Deuda respecto al PIB y deuda al respecto a la recaudación tomando como mínimo un periodo igual o menor a cinco años. No aplica para el Fideicomiso, ya que no cuenta con Deuda Pública
- b). -Información de manera agrupada por tipo de valor gubernamental o instrumento financiero en la que se consideren intereses, comisiones, tasa, perfil de vencimiento y otros gastos de la deuda. No aplica para el Fideicomiso, ya que no cuenta con Deuda Pública

12.- CALIFICACIONES OTORGADAS

No aplica para el Fideicomiso.

13.- PROCESO DE MEJORA

- a). -Principales políticas de control interno.

En fecha 24 de diciembre del 2015 se implementó el Comité del Órgano de Control Interno, teniendo como cargos los siguientes: a) Responsable del Órgano de Control Interno, b). -Coordinador del Control Interno c). -Enlace del Sistema de Control Interno Institucional, d). - Enlace de Administración de

MBO

Riesgos. En apego a las Normas Generales publicadas en el periódico oficial de fecha 28 de septiembre del 2015, hace mención que se deben de aplicar las encuestas de autoevaluación siendo las siguientes:

- 1.-Ambiente de Control
- 2.-Evaluación de Riesgos
- 3.-Actividades de control
- 4.-Información y comunicación.
- 5.-Supervisión.

Entre otras actividades se han realizado las siguientes:

- a). -Se elaboró el Código de Ética que será aplicado al personal de este Fideicomiso alineado al que marca el Sector Central.
- b). -Se elabora el Plan Trabajo de Control Interno en el cual se definen las acciones a realizar durante el ejercicio correspondiente.
- c). -Se elabora la Matriz de Administración de Riesgos, donde se analizan los posibles riesgos que pueda tener las unidades administrativas y se elabora unos métodos de control para evitar los mismo.
- d). -se dio a conocer al personal del fideicomiso los conceptos de Misión Visión y Valores.
- f). -Se ha implementado los Reportes Trimestrales los cuales son presentados por el Coordinador del Control Interno al Responsable del Órgano de Control Interno, en los cuales se plasman las propuestas de acciones de mejora, así como el responsable de la implementación de dicha acción, y seguimiento.


El Fideicomiso está trabajando para tener mayor eficacia, eficiencia y economía en la consecución de los objetivos, metas, proyectos y programas institucionales, apoyándose con la implementación del Sistema de Control Interno, el cual es dirigido por la Contraloría del Estado.

- g). -Medidas de desempeño financiero metas y alcance

Se ha establecido a través de la Coordinación General de Planeación y Proyectos, "El Sistema de Seguimiento y Evaluación de Instrumentos de Planeación Estatal (SSEIPE)", en el cual se mide el desempeño de los programas determinados por este fideicomiso los cuales son Reserva Territorial y Recuperación de Cartera, que se miden como indicadores de desempeño de acuerdo al del Plan Sexenal en el eje 4. Economía.

14.- INFORMACIÓN POR SEGMENTOS

En el Fideicomiso solo realiza una contabilidad global, por lo que no aplica manifestar dicha información.



Handwritten signature and initials, possibly 'NBO', located in the bottom right corner of the page.



FIADE
FIDEICOMISO DE INVERSIÓN Y ADMINISTRACIÓN
PARA EL DESARROLLO ECONÓMICO
DEL ESTADO DE AGUASCALIENTES

15.- EVENTOS POSTERIORES AL CIERRE

No se presentan eventos posteriores al cierre.

16.- PARTES RELACIONADAS

El Fideicomiso no cuenta con partes relacionadas.

17.- RESPONSABILIDAD SOBRE LA PRESENTACIÓN RAZONABLE DE LA INFORMACIÓN CONTABLE

La información contable se encuentra firmada en cada página de la misma e incluir al final la siguiente leyenda; "Bajo Protesta de Decir Verdad Declaramos que los Estados Financieros y sus Notas son razonablemente correctas y son responsabilidad del emisor"

Bajo protesta de decir verdad declaramos que los Estados Financieros y sus Notas son razonablemente correctos y responsabilidad del emisor.

AUTORIZÓ:

LIC. MIGUEL BESS-OBERTO DE LA FUENTE
ADMINISTRADOR DEL FIDEICOMISO DE INVERSIÓN Y
ADMINISTRACIÓN PARA EL DESARROLLO ECONÓMICO DEL
ESTADO DE AGUASCALIENTES


ELABORÓ:


C.P. MARÍA ANGÉLICA GALLEGOS NAVARRO
COORDINADOR ADMINISTRATIVO DEL FIDEICOMISO DE
INVERSIÓN Y ADMINISTRACIÓN PARA EL DESARROLLO
ECONÓMICO DEL ESTADO DE AGUASCALIENTES


Cuenta Pública 2020
FIDEICOMISO DE INVERSIÓN Y ADMINISTRACIÓN PARA EL DESARROLLO ECONÓMICO DEL ESTADO DE AGUASCALIENTES
Estado Analítico del Activo
Del 1 de Enero al 31 de Diciembre de 2020
(Pesos)

Concepto	Saldo Inicial 1	Cargos del Periodo 2	Abonos del Periodo 3	Saldo Final 4=(1+2-3)	Variación del Periodo (4-1)
ACTIVO					
Activo Circulante	68,743,151	894,560,449	117,069,852	846,233,749	777,490,597
Efectivo y Equivalentes	13,312,900	36,477,119	41,776,846	8,013,173	-5,299,727
Derechos a Recibir Efectivo o Equivalentes	55,430,251	44,406,471	74,795,040	25,041,682	-30,388,569
Derechos a Recibir Bienes o Servicios	0	0	0	0	0
Inventarios	0	813,676,859	497,965	813,178,894	813,178,894
Almacenes	0	0	0	0	0
Estimación por Pérdida o Deterioro de Activos Circulantes	0	0	0	0	0
Otros Activos Circulantes	0	0	0	0	0
Activo No Circulante	792,773,394	32,049,138	813,697,740	11,124,793	-781,648,601
Inversiones Financieras a Largo Plazo	0	0	0	0	0
Derechos a Recibir Efectivo o Equivalentes a Largo Plazo	6,800,970	0	0	6,800,970	0
Bienes Inmuebles, Infraestructura y Construcciones en Proceso	781,676,859	32,000,000	813,676,859	0	-781,676,859
Bienes Muebles	227,814	34,573	0	262,387	34,573
Activos Intangibles	4,320,129	14,566	0	4,334,695	14,566
Depreciación, Deterioro y Amortización Acumulada de Bienes	-281,581	0	20,881	-302,462	-20,881
Activos Diferidos	0	0	0	0	0
Estimación por Pérdida o Deterioro de Activos no Circulantes	0	0	0	0	0
Otros Activos no Circulantes	29,203	0	0	29,203	0
TOTAL DEL ACTIVO	861,516,545	926,609,588	930,767,592	857,358,541	-4,158,004

Bajo protesta de decir verdad declaramos que los Estados Financieros y sus Notas son razonablemente correctos y responsabilidad del emisor


LIC. MIGUEL BESS-OBERTO DE LA FUENTE
ADMINISTRADOR DEL FIADE



C.P. MARIA ANGELICA GALLEGOS NAVARRO
COORDINADOR ADMINISTRATIVO



Cuenta Pública 2020
FIDEICOMISO DE INVERSIÓN Y ADMINISTRACIÓN PARA EL DESARROLLO ECONÓMICO DEL ESTADO DE AGUASCALIENTES
Estado Analítico de la Deuda y Otros Pasivos
Del 1 de Enero al 31 de Diciembre de 2020
(Pesos)

Denominación de las Deudas	Moneda de Contratación	Institución o País Acreedor	Saldo Inicial del Periodo	Saldo Final del Periodo
DEUDA PÚBLICA				
Corto Plazo				
Deuda Interna				
Instituciones de Crédito	Peso	México	0	0
Títulos y Valores	Peso	México	0	0
Arrendamientos Financieros	Peso	México	0	0
Deuda Externa				
Organismos Financieros Internacionales	Peso	México	0	0
Deuda Bilateral	Peso	México	0	0
Títulos y Valores	Peso	México	0	0
Arrendamientos Financieros	Peso	México	0	0
Subtotal a Corto Plazo			0	0
Largo Plazo				
Deuda Interna				
Instituciones de Crédito	Peso	México	0	0
Títulos y Valores	Peso	México	0	0
Arrendamientos Financieros	Peso	México	0	0
Deuda Externa				
Organismos Financieros Internacionales	Peso	México	0	0
Deuda Bilateral	Peso	México	0	0
Títulos y Valores	Peso	México	0	0
Arrendamientos Financieros	Peso	México	0	0
Subtotal a Largo Plazo			0	0
Otros Pasivos	Peso	México	1,351,945	2,124,429
Total Deuda y Otros Pasivos			1,351,945	2,124,429

Bajo protesta de decir verdad declaramos que los Estados Financieros y sus Notas son razonablemente correctos y responsabilidad del emisor


LIC. MIGUEL BESS-OBERTO DE LA FUENTE
ADMINISTRADOR DEL FIADE


C.P. MARIA ANGELICA GALLEGOS NAVARRO
COORDINADOR ADMINISTRATIVO



**FIDEICOMISO DE INVERSIÓN Y ADMINISTRACIÓN PARA EL
DESARROLLO ECONÓMICO DEL ESTADO DE AGUASCALIENTES (FIADE)**

Presupuestaria

CUENTA PÚBLICA 2020

Cuenta Pública 2020
FIDEICOMISO DE INVERSIÓN Y ADMINISTRACIÓN PARA EL DESARROLLO ECONÓMICO DEL ESTADO DE AGUASCALIENTES
Estado Analítico de Ingresos
Del 1 de Enero al 31 de Diciembre de 2020

Rubro de Ingresos	Ingreso					Diferencia (6= 5 - 1)
	Estimado (1)	Ampliaciones y Reducciones (2)	Modificado (3= 1 + 2)	Devengado (4)	Recaudado (5)	
Impuestos	0	0	0	0	0	0
Cuotas y Aportaciones de Seguridad Social	0	0	0	0	0	0
Contribuciones de Mejoras	0	0	0	0	0	0
Derechos	0	0	0	0	0	0
Productos	7,900,000	4,955,885	12,855,885	10,661,501	10,661,501	2,761,501
Aprovechamientos	0	0	0	0	0	0
Ingresos por Venta de Bienes, Prestación de Servicios y Otros Ingresos	15,156,000	0	15,156,000	1,550,003	1,550,003	-13,605,997
Participaciones, Aportaciones, Convenios, Incentivos Derivados de la Colaboración Fiscal y Fondos Distintos de Aportaciones	0	0	0	12,362	12,362	12,362
Transferencias, Asignaciones, Subsidios y Subvenciones, y Pensiones y Jubilaciones	0	0	0	0	0	0
Ingresos Derivados de Financiamientos	0	0	0	0	0	0
Total	23,056,000	4,955,885	28,011,885	12,223,866	12,223,866	-10,832,134
				Ingresos excedentes¹		-10,832,134

Estado Analítico de Ingresos Por Fuente de Financiamiento	Ingreso					Diferencia (6= 5 - 1)
	Estimado (1)	Ampliaciones y Reducciones (2)	Modificado (3= 1 + 2)	Devengado (4)	Recaudado (5)	
Ingresos del Poder Ejecutivo Federal o Estatal y de los Municipios						
Impuestos	0	0	0	0	0	0
Cuotas y Aportaciones de Seguridad Social	0	0	0	0	0	0
Contribuciones de Mejoras	0	0	0	0	0	0
Derechos	0	0	0	0	0	0
Productos	0	0	0	0	0	0
Aprovechamientos	0	0	0	0	0	0
Participaciones, Aportaciones, Convenios, Incentivos Derivados de la Colaboración Fiscal y Fondos Distintos de Aportaciones	0	0	0	12,362	12,362	12,362
Transferencias, Asignaciones, Subsidios y Subvenciones, y Pensiones y Jubilaciones	0	0	0	0	0	0
						0
Ingresos de los Entes Públicos de los Poderes Legislativo y Judicial, de los Órganos Autónomos y del Sector Paraestatal o Paramunicipal, así como de las Empresas Productivas del Estado						
Cuotas y Aportaciones de Seguridad Social	0	0	0	0	0	0
Productos	7,900,000	4,955,885	12,855,885	10,661,501	10,661,501	2,761,501
Ingresos por Venta de Bienes, Prestación de Servicios y Otros Ingresos	15,156,000	0	15,156,000	1,550,003	1,550,003	-13,605,997
Transferencias, Asignaciones, Subsidios y Subvenciones, y Pensiones y Jubilaciones	0	0	0	0	0	0
Ingresos derivados de financiamiento						
Ingresos Derivados de Financiamientos	0	0	0	0	0	0
Total	23,056,000	4,955,885	28,011,885	12,223,866	12,223,866	-10,832,134
				Ingresos excedentes		-10,832,134


 N30

Cuenta Pública 2020
FIDEICOMISO DE INVERSIÓN Y ADMINISTRACIÓN PARA EL DESARROLLO ECONÓMICO DEL ESTADO DE AGUASCALIENTES
 Estado Analítico del Ejercicio del Presupuesto de Egresos
 Clasificación Administrativa
 Del 1 de Enero al 31 de Diciembre de 2020

Concepto	Egresos					Subejercicio 6 = (3 - 4)
	Aprobado	Ampliaciones/ (Reducciones)	Modificado	Devengado	Pagado	
	1	2	3 = (1 + 2)	4	5	
FIDEICOMISO DE INVERSIÓN Y ADMINISTRACIÓN PARA EL DESARROLLO ECONÓMICO DEL ESTADO DE AGUASCALIENTES	\$23,056,000	\$4,955,885	\$28,011,885	\$9,696,712	\$9,696,712	\$18,315,173
OFICINA DEL ADMINISTRADOR	\$18,121,300	\$4,944,600	\$23,065,900	\$6,013,441	\$6,013,441	\$17,052,459
COORDINACIÓN ADMINISTRATIVA	\$1,823,900	\$18,885	\$1,842,785	\$1,637,288	\$1,637,288	\$205,497
COORDINACIÓN JURÍDICA	\$1,904,500	-\$2,600	\$1,901,900	\$1,370,766	\$1,370,766	\$531,134
COORDINACIÓN DE PROYECTOS	\$1,206,300	-\$5,000	\$1,201,300	\$675,216	\$675,216	\$526,084
Total del Gasto	\$23,056,000	\$4,955,885	\$28,011,885	\$9,696,712	\$9,696,712	\$18,315,173


 MBO



FIADE
FIDEICOMISO DE INVERSIÓN Y ADMINISTRACIÓN
PARA EL DESARROLLO ECONÓMICO
DEL ESTADO DE AGUASCALIENTES

Cuenta Pública 2020
FIDEICOMISO DE INVERSIÓN Y ADMINISTRACIÓN PARA EL DESARROLLO ECONÓMICO DEL ESTADO DE AGUASCALIENTES
Estado Analítico del Ejercicio del Presupuesto de Egresos
Clasificación Económica (por Tipo de Gasto)
Del 1 de Enero al 31 de Diciembre de 2020

Concepto	Egresos					Subejercicio 6 = (3 - 4)
	Aprobado	Ampliaciones/ (Reducciones)	Modificado	Devengado	Pagado	
	1	2	3 = (1 + 2)	4	5	
Gasto Corriente	22,974,000	4,955,885	27,929,885	9,647,574	9,647,574	18,282,311
Gasto de Capital	82,000	0	82,000	49,138	49,138	32,862
Amortización de la Deuda y Disminución de Pasivos	0	0	0	0	0	0
Pensiones y Jubilaciones	0	0	0	0	0	0
Participaciones	0	0	0	0	0	0
Total del Gasto	23,056,000	4,955,885	28,011,885	9,696,712	9,696,712	18,315,173

[Handwritten signature]
NBO

Cuenta Pública 2020
FIDEICOMISOS DE INVERSIÓN Y ADMINISTRACIÓN PARA EL DESARROLLO ECONÓMICO DEL ESTADO DE AGUASCALIENTES
 Estado Analítico del Ejercicio del Presupuesto de Egresos
 Clasificación por Objeto del Gasto (Capítulo y Concepto)
 Del 1 de Enero al 31 de Diciembre de 2020

Concepto	Egresos					Subejercicio 6 = (3 - 4)
	Aprobado	Ampliaciones/ (Reducciones)	Modificado	Devengado	Pagado	
	1	2	3 = (1 + 2)	4	5	
Servicios Personales	4,778,000	0	4,778,000	3,358,496	3,358,496	1,419,504
Remuneraciones al Personal de Carácter Permanente	2,009,000	0	2,009,000	1,439,528	1,439,528	569,472
Remuneraciones al Personal de Carácter Transitorio	0	0	0	0	0	0
Remuneraciones Adicionales y Especiales	1,822,000	0	1,822,000	1,301,890	1,301,890	520,110
Seguridad Social	815,700	0	815,700	550,761	550,761	264,939
Otras Prestaciones Sociales y Económicas	131,300	0	131,300	66,317	66,317	64,983
Previsiones	0	0	0	0	0	0
Pago de Estímulos a Servidores Públicos	0	0	0	0	0	0
Materiales y Suministros	136,000	0	136,000	37,528	37,528	98,472
Materiales de Administración, Emisión de Documentos y Artículos Oficiales	49,600	0	49,600	26,503	26,503	23,097
Alimentos y Utensilios	21,500	0	21,500	4,750	4,750	16,750
Materias Primas y Materiales de Producción y Comercialización	0	0	0	0	0	0
Materiales y Artículos de Construcción y de Reparación	5,900	0	5,900	0	0	5,900
Productos Químicos, Farmacéuticos y de Laboratorio	3,000	0	3,000	775	775	2,225
Combustibles, Lubricantes y Aditivos	48,000	0	48,000	5,500	5,500	42,500
Vestuario, Blancos, Prendas de Protección y Artículos Deportivos	8,000	0	8,000	0	0	8,000
Materiales y Suministros Para Seguridad	0	0	0	0	0	0
Herramientas, Refacciones y Accesorios Menores	0	0	0	0	0	0
Servicios Generales	2,904,000	4,955,885	7,859,885	4,701,549	4,701,549	3,158,336
Servicios Básicos	30,000	0	30,000	0	0	30,000
Servicios de Arrendamiento	120,000	-100,000	20,000	0	0	20,000
Servicios Profesionales, Científicos, Técnicos y Otros Servicios	310,900	3,430,000	3,740,900	2,105,439	2,105,439	1,635,461
Servicios Financieros, Bancarios y Comerciales	437,100	0	437,100	424,123	424,123	12,977
Servicios de Instalación, Reparación, Mantenimiento y Conservación	3,000	0	3,000	0	0	3,000
Servicios de Comunicación Social y Publicidad	9,500	240,000	249,500	214,892	214,892	34,608
Servicios de Traslado y Viáticos	45,000	0	45,000	0	0	45,000
Servicios Oficiales	59,500	80,000	139,500	36,237	36,237	103,263
Otros Servicios Generales	1,889,000	1,305,885	3,194,885	1,920,858	1,920,858	1,274,027
Transferencias, Asignaciones, Subsidios y Otras Ayudas	15,156,000	0	15,156,000	1,550,000	1,550,000	13,606,000
Transferencias Internas y Asignaciones al Sector Público	0	0	0	0	0	0
Transferencias al Resto del Sector Público	15,156,000	0	15,156,000	1,550,000	1,550,000	13,606,000
Subsidios y Subvenciones	0	0	0	0	0	0
Ayudas Sociales	0	0	0	0	0	0
Pensiones y Jubilaciones	0	0	0	0	0	0
Transferencias a Fideicomisos, Mandatos y Otros Análogos	0	0	0	0	0	0
Transferencias a la Seguridad Social	0	0	0	0	0	0
Donativos	0	0	0	0	0	0
Transferencias al Exterior	0	0	0	0	0	0
Bienes Muebles, Inmuebles e Intangibles	82,000	0	82,000	49,138	49,138	32,862
Mobiliario y Equipo de Administración	42,000	0	42,000	34,573	34,573	7,427
Mobiliario y Equipo Educativo y Recreativo	0	0	0	0	0	0
Equipo e Instrumental Médico y de Laboratorio	0	0	0	0	0	0
Vehículos y Equipo de Transporte	0	0	0	0	0	0
Equipo de Defensa y Seguridad	0	0	0	0	0	0
Maquinaria, Otros Equipos y Herramientas	0	0	0	0	0	0
Activos Biológicos	0	0	0	0	0	0
Bienes Inmuebles	0	0	0	0	0	0
Activos Intangibles	40,000	0	40,000	14,566	14,566	25,434
Inversión Pública	0	0	0	0	0	0
Obra Pública en Bienes de Dominio Público	0	0	0	0	0	0
Obra Pública en Bienes Propios	0	0	0	0	0	0
Proyectos Productivos y Acciones de Fomento	0	0	0	0	0	0


 NBO

Cuenta Pública 2020
FIDEICOMISO DE INVERSIÓN Y ADMINISTRACIÓN PARA EL DESARROLLO ECONÓMICO DEL ESTADO DE AGUASCALIENTES
 Estado Analítico del Ejercicio del Presupuesto de Egresos
 Clasificación por Objeto del Gasto (Capítulo y Concepto)
 Del 1 de Enero al 31 de Diciembre de 2020

Concepto	Egresos					Subejercicio 6 = { 3 - 4 }
	Aprobado	Ampliaciones/ (Reducciones)	Modificado	Devengado	Pagado	
	1	2	3 = (1 + 2)	4	5	
Inversiones Financieras y Otras Provisiones	0	0	0	0	0	0
Inversiones Para el Fomento de Actividades Productivas	0	0	0	0	0	0
Acciones y Participaciones de Capital	0	0	0	0	0	0
Compra de Títulos y Valores	0	0	0	0	0	0
Concesión de Préstamos	0	0	0	0	0	0
Inversiones en Fideicomisos, Mandatos y Otros Análogos	0	0	0	0	0	0
Otras Inversiones Financieras	0	0	0	0	0	0
Provisiones para Contingencias y Otras Erogaciones Especiales	0	0	0	0	0	0
Participaciones y Aportaciones	0	0	0	0	0	0
Participaciones	0	0	0	0	0	0
Aportaciones	0	0	0	0	0	0
Convenios	0	0	0	0	0	0
Deuda Pública	0	0	0	0	0	0
Amortización de la Deuda Pública	0	0	0	0	0	0
Intereses de la Deuda Pública	0	0	0	0	0	0
Comisiones de la Deuda Pública	0	0	0	0	0	0
Gastos de la Deuda Pública	0	0	0	0	0	0
Costo por Coberturas	0	0	0	0	0	0
Apoyos Financieros	0	0	0	0	0	0
Adeudos de Ejercicios Fiscales Anteriores (Adefas)	0	0	0	0	0	0
Total del Gasto	23,056,000	4,955,885	28,011,885	9,696,712	9,696,712	18,315,173

[Handwritten signature]
 100

Cuenta Pública 2020
FIDEICOMISO DE INVERSIÓN Y ADMINISTRACIÓN PARA EL DESARROLLO ECONÓMICO DEL ESTADO DE AGUASCALIENTES
Estado Analítico del Ejercicio del Presupuesto de Egresos
Clasificación Funcional (Finalidad y Función)
Del 1 de Enero al 31 de Diciembre de 2020

Concepto	Egresos					Subejercicio 6 = (3 - 4)
	Aprobado	Ampliaciones/ (Reducciones)	Modificado	Devengado	Pagado	
	1	2	3 = (1 + 2)	4	5	
Gobierno	0	0	0	0	0	0
Legislación			0			0
Justicia			0			0
Coordinación de la Política de Gobierno			0			0
Relaciones Exteriores			0			0
Asuntos Financieros y Hacendarios			0			0
Seguridad Nacional			0			0
Asuntos de Orden Público y de Seguridad Interior			0			0
Otros Servicios Generales			0			0
Desarrollo Social	0	0	0	0	0	0
Protección Ambiental			0			0
Vivienda y Servicios a la Comunidad			0			0
Salud			0			0
Recreación, Cultura y Otras Manifestaciones Sociales			0			0
Educación			0			0
Protección Social			0			0
Otros Asuntos Sociales			0			0
Desarrollo Económico	23,056,000	4,955,885	28,011,885	9,696,712	9,696,712	18,315,173
Asuntos Económicos, Comerciales y Laborales en General	23,056,000	4,955,885	28,011,885	9,696,712	9,696,712	18,315,173
Agropecuaria, Silvicultura, Pesca y Caza			0			0
Combustibles y Energía			0			0
Minería, Manufacturas y Construcción			0			0
Transporte			0			0
Comunicaciones			0			0
Turismo			0			0
Ciencia, Tecnología e Innovación			0			0
Otras Industrias y Otros Asuntos Económicos			0			0
Otras no Clasificadas en Funciones Anteriores	0	0	0	0	0	0
Transacciones de la Deuda Pública / Costo Financiero de la Deuda			0			0
Transferencias, Participaciones y Aportaciones entre Diferentes			0			0
Saneamiento del Sistema Financiero			0			0
Adeudos de Ejercicios Fiscales Anteriores			0			0
Total del Gasto	23,056,000	4,955,885	28,011,885	9,696,712	9,696,712	18,315,173



 MBO

Cuenta Pública 2020
FIDEICOMISO DE INVERSIÓN Y ADMINISTRACIÓN PARA EL DESARROLLO ECONÓMICO DEL ESTADO DE AGUASCALIENTES
Endeudamiento Neto
Del 1 de Enero al 31 de Diciembre de 2020

Identificación de Crédito o Instrumento	Contratación/Colocación	Amortización	Endeudamiento Neto
	A	B	C = A - B
Creditos Bancarios			
			0
			0
			0
			0
			0
			0
			0
			0
			0
			0
			0
			0
			0
Total Créditos Bancarios	0	0	0
Otros Instrumentos de Deuda			
			0
			0
			0
			0
			0
			0
			0
			0
			0
			0
			0
			0
Total Otros Instrumentos de Deuda	0	0	0
TOTAL	0	0	0

"En el año 2020, no se tuvieron Endeudamiento Neto"


 MBO



Cuenta Pública 2020

FIDEICOMISO DE INVERSIÓN Y ADMINISTRACIÓN PARA EL DESARROLLO ECONÓMICO DEL ESTADO DE AGUASCALIENTES

Intereses de la Deuda

Del 1 de Enero al 31 de Diciembre de 2020

Identificación de Crédito o Instrumento	Devengado	Pagado
Créditos Bancarios		
Total de intereses de Créditos Bancarios	0	0

"En el año 2020, no se tuvieron Intereses de la Deuda"

Otros Instrumentos de Deuda		
Total de intereses de Otros Instrumentos de Deuda	0	0

TOTAL	0	0
--------------	----------	----------


 1000



FIADE
FIDEICOMISO DE INVERSIÓN Y ADMINISTRACIÓN
PARA EL DESARROLLO ECONÓMICO
DEL ESTADO DE AGUASCALIENTES

Cuenta Pública 2020
FIDEICOMISO DE INVERSIÓN Y ADMINISTRACIÓN PARA EL DESARROLLO ECONÓMICO DEL ESTADO DE AGUASCALIENTES
FLUJO DE FONDOS

Del 1 de Enero al 31 de Diciembre de 2020

	Estimado/ Aprobado	Devengado	Recaudado/ Pagado
Rubro de Ingresos	28,011,885	12,223,866	12,223,866
Impuestos	0	0	0
Cuotas y Aportaciones de Seguridad Social	0	0	0
Contribuciones de Mejoras	0	0	0
Derechos	0	0	0
Productos	12,855,885	10,661,501	10,661,501
Aprovechamientos	0	0	0
Ingresos por Ventas de Bienes , Prestación de Servicios y Otros Ingresos	15,156,000	1,550,003	1,550,003
Participaciones, Aportaciones, Convenios, Incentivos Derivados de la Colaboración Fiscal y Fondos Distintos de Aportaciones	0	12,362	12,362
Transferencias, Asignaciones; Subsidios,Subvenciones, y Pensiones a Jubilados	0	0	0
Ingresos Derivados de Financiamientos	0	0	0
Capitulo de Gasto	28,011,885	9,696,712	9,696,712
Servicios Personales	4,778,000	3,358,496	3,358,496
Materiales y Suministros	136,000	37,528	37,528
Servicios Generales	7,859,885	4,701,549	4,701,549
Transferencias, Asignaciones, Subsidios y Otras Ayudas	15,156,000	1,550,000	1,550,000
Bienes Muebles, Inmuebles e Intangibles	82,000	49,138	49,138
Inversión Pública	0	0	0
Inversiones Financieras y Otras Provisiones	0	0	0
Participaciones y Aportaciones	0	0	0
Deuda Pública	0	0	0
SUPERAVIT (DEFICIT)	0	2,527,154	2,527,154

[Handwritten signature]
130



**FIDEICOMISO DE INVERSIÓN Y ADMINISTRACIÓN PARA EL
DESARROLLO ECONÓMICO DEL ESTADO DE AGUASCALIENTES (FIADE)**

Programática

CUENTA PÚBLICA

2020

Cuenta Pública 2020
FIDEICOMISO DE INVERSIÓN Y ADMINISTRACIÓN PARA EL DESARROLLO ECONÓMICO DEL ESTADO DE AGUASCALIENTES
Gasto por Categoría Programática
Del 1 de Enero al 31 de Diciembre de 2020

Concepto	Egresos						Subejercicio 6 = (3 - 4)
	Aprobado	Ampliaciones/ (Reducciones)	Modificado	Devengado	Pagado		
	1	2	3 = (1 + 2)	4	5		
Programas	23,056,000	4,955,885	28,011,885	9,696,712	9,696,712	18,315,173	
Subsidios: Sector Social y Privado o Entidades Federativas y Municipios	0	0	0	0	0	0	
Sujetos a Reglas de Operación	0	0	0	0	0	0	
Otros Subsidios	0	0	0	0	0	0	
Desempeño de las Funciones	23,056,000	4,955,885	28,011,885	9,696,712	9,696,712	18,315,173	
Prestación de Servicios Públicos	23,056,000	4,955,885	28,011,885	9,696,712	9,696,712	18,315,173	
Provisión de Bienes Públicos	0	0	0	0	0	0	
Planeación, seguimiento y evaluación de políticas públicas	0	0	0	0	0	0	
Promoción y fomento	0	0	0	0	0	0	
Regulación y supervisión	0	0	0	0	0	0	
Funciones de las Fuerzas Armadas (Únicamente Gobierno Federal)	0	0	0	0	0	0	
Específicos	0	0	0	0	0	0	
Proyectos de Inversión	0	0	0	0	0	0	
Administrativos y de Apoyo	0	0	0	0	0	0	
Apoyo al proceso presupuestario y para mejorar la eficiencia institucional	0	0	0	0	0	0	
Apoyo a la función pública y al mejoramiento de la gestión	0	0	0	0	0	0	
Compromisos	0	0	0	0	0	0	
Operaciones ajenas	0	0	0	0	0	0	
Obligaciones de cumplimiento de resolución jurisdiccional	0	0	0	0	0	0	
Obligaciones	0	0	0	0	0	0	
Desastres Naturales	0	0	0	0	0	0	
Pensiones y jubilaciones	0	0	0	0	0	0	
Aportaciones a la seguridad social	0	0	0	0	0	0	
Aportaciones a fondos de estabilización	0	0	0	0	0	0	
Aportaciones a fondos de inversión y reestructura de pensiones	0	0	0	0	0	0	
Programas de Gasto Federalizado (Gobierno Federal)	0	0	0	0	0	0	
Gasto Federalizado	0	0	0	0	0	0	
Participaciones a entidades federativas y municipios	0	0	0	0	0	0	
Costo financiero, deuda o apoyos a deudores y ahorradores de la banca	0	0	0	0	0	0	
Adeudos de ejercicios fiscales anteriores	0	0	0	0	0	0	
Total del Gasto	23,056,000	4,955,885	28,011,885	9,696,712	9,696,712	18,315,173	

[Handwritten signature]
MBU



FIADE
FIDEICOMISO DE INVERSIÓN Y ADMINISTRACIÓN
PARA EL DESARROLLO ECONÓMICO
DEL ESTADO DE AGUASCALIENTES

Cuenta Pública 2020
FIDEICOMISO DE INVERSIÓN Y ADMINISTRACIÓN PARA EL DESARROLLO ECONÓMICO DEL ESTADO DE AGUASCALIENTES
Egresos por Programas y Proyectos de Inversión
Del 1 de enero al 31 de diciembre de 2020
(Pesos)

Clave	Descripción	Monto
	<i>"En el año 2020, no se tuvieron Egresos por Programas y Proyectos de Inversión"</i>	
	Total	

[Handwritten signature]
MEO



FIADE
FIDEICOMISO DE INVERSIÓN Y ADMINISTRACIÓN
PARA EL DESARROLLO ECONÓMICO
DEL ESTADO DE AGUASCALIENTES

Cuenta Pública 2020
Egresos por Programas y Proyectos
Del 1 de enero al 31 de diciembre de 2020
(Pesos)

Ente Público: FIDEICOMISO DE INVERSIÓN Y ADMINISTRACIÓN PARA EL DESARROLLO ECONÓMICO DEL ESTADO DE AGUASCALIENTES (FIADE)

Clave	Descripción	Devengado	Presupuesto Programado	Eficiencia del Ejercicio
06536	ADMINISTRACION FINANCIERA DE LOS RECURSOS ECONOMICOS DEL FIADE	9,696,712	28,011,885	35%
Total del Gasto		9,696,712	28,011,885	35%

[Handwritten signature]
MBO

Cuenta Pública 2020
Indicadores de Resultados
Del 1 de enero al 31 de diciembre de 2020
(Pesos)

Ente Público:

FIDEICOMISO DE INVERSIÓN Y ADMINISTRACIÓN PARA EL DESARROLLO ECONÓMICO DEL ESTADO DE AGUASCALIENTES



CPLAP
COORDINACIÓN GENERAL DE
PLANEACIÓN Y PROYECTOS
Contigo al 100

**Cuarto Reporte Trimestral de avance de objetivos y metas
de los Programas Presupuestarios 2020 de acuerdo al**

Sistema de Evaluación del Desempeño

(Anexo 13)



FIADE
FIDEICOMISO DE INVERSIÓN Y ADMINISTRACIÓN
PARA EL DESARROLLO ECONÓMICO
DEL ESTADO DE AGUASCALIENTES

SEGUIMIENTO INDICADORES DE DESEMPEÑO DE LOS PROGRAMAS PRESUPUESTARIOS 2020

INTRODUCCIÓN

El Sistema de Evaluación del Desempeño permite realizar una valoración objetiva del desempeño de los programas, bajo los principios de verificación del grado de cumplimiento de metas y objetivos, con base en indicadores estratégicos y de gestión que permitan conocer el impacto social de los programas y de los proyectos.

Los Programas Presupuestarios de las Dependencias del Ejecutivo y de las Entidades del Ejecutivo, deberán ser analizados y compatibilizados por la Coordinación Estatal de Planeación y Proyectos, para que sean congruentes entre sí y respondan a los objetivos prioritarios del Plan Estatal de Desarrollo del Estado y de los programas que de ésta se deriven, en los términos de las leyes aplicables.

OBJETIVO


- Se busca mejorar la focalización y el desempeño de las políticas y programas presupuestarios, permitiendo rendir cuentas sobre el logro de los resultados esperados y proporcionar información para la toma de decisiones correctivas para lograr los objetivos de los programas.

[Handwritten signature]
MBO



CPLAP
COORDINACIÓN GENERAL DE
PLANEACIÓN Y PROYECTOS
Contigo al 100

**Cuarto Reporte Trimestral de avance de objetivos y metas
de los Programas Presupuestarios 2020 de acuerdo al
Sistema de Evaluación del Desempeño
(Anexo 13)**



FIADE
FIDEICOMISO DE INVERSIÓN Y ADMINISTRACIÓN
PARA EL DESARROLLO ECONÓMICO
DEL ESTADO DE AGUASCALIENTES

MARCO NORMATIVO

La Ley Orgánica de la Administración Pública del Estado de Aguascalientes señala:

ARTÍCULO 44. A la Coordinación General de Planeación y Proyectos corresponde:

XXXI. Diseñar, coordinar y operar el Sistema de Evaluación del Desempeño previsto en la Ley de Presupuesto, Gasto Público y Responsabilidad Hacendaria del Estado de Aguascalientes y sus Municipios, así como las otras atribuciones que con respecto a este Sistema le confiere la legislación aplicable;

La Ley de Presupuesto, Gasto Público y Responsabilidad Hacendaria del Estado de Aguascalientes y sus Municipios establece:

ARTÍCULO 59. Los recursos económicos de que dispongan los Ejecutores de Gasto serán sujetos a un Sistema de Evaluación del Desempeño, con el propósito de orientar la operación de los programas presupuestarios al logro de resultados. Tiene como una de sus bases, la Metodología del Marco Lógico, la cual establece los principios para la conceptualización y diseño de programas públicos y sus herramientas de monitoreo y evaluación, que se plasman en los indicadores de Desempeño, de Gestión y Estratégicos.

ARTÍCULO 62. Corresponderá a la CEPLAP y a las COMUPLA, en sus respectivas competencias lo siguiente:

- IV.- Formular un plan anual de Evaluación del Desempeño de los Programas Presupuestarios;
- V.- Revisar los indicadores de Desempeño, tomando en cuenta la autoevaluación respecto a la medición del grado de cumplimiento de dichos indicadores que realicen las Dependencias del Ejecutivo y las Entidades del Ejecutivo o, en su caso, las Dependencias del Municipio o Entidades del Municipio, o bien, la efectuada por los evaluadores externos según corresponda;
- VI.- Emitir recomendaciones a las Dependencias del Ejecutivo y a las Entidades del Ejecutivo o, en su caso, a las Dependencias del Municipio o Entidades del Municipio respectivo, con base en los resultados de las evaluaciones a los Indicadores de Desempeño.


NBO

Fidelicomiso de Inversión y Administración para el Desarrollo Económico del Edo

Programa

Administración Financiera de los Recursos del FIADE

Alineación al Plan Estatal de Desarrollo

Eje	Programa Estratégico	Objetivo Programa Estratégico	Línea de Acción	Indicador
Eje 4. Aguascalientes competitivo, diversificado y próspero	4.1. Economía global, competitiva y diversificada	4.1.1. Transformar a Aguascalientes en una plataforma económica global, competitiva y diversificada, a fin de facilitar el desarrollo empresarial y propiciar las condiciones para la generación de empleos de calidad.	4.1.1.1. Impulsar la instalación de empresas con	4.1.1.1.1. Cantidad de empresas con ED en el Estado.

Porcentaje de Avance Indicador Nivel Componente 100.00%

Indicador	Descripción	Método de Cálculo	Frecuencia	Dimensión	Descripción Dimensión
Porcentaje de Operatividad de la Administración Financiera de los Recursos del FIADE	Mide el porcentaje de los Recursos Financieros del FIADE, disponibles para las operaciones administrativas de este Fidelicomiso	$(\text{Recurso ejercido} / \text{Recurso disponible}) \times 100$	Trimestral	b. Eficiencia	Miden la relación entre el logro del programa y los recursos utilizados para su cumplimiento.

Línea Base			Meta			Medio de Verificación	Sentido
Valor	Año	Periodo	Valor	Año	Periodo		
100%	2019	Enero-Diciembre	100%	2020	Enero-Diciembre	https://drive.google.com/open?id=1sT5Hk8swcMefB4C26WuvQl_JPNz2x_H	Ascendente

Cobertura	Tipo de Indicador	Tipo Valor Meta	Resumen Narrativo	Supuestos
Estatal	Gestión	Relativo	Recursos Financieros del FIADE administrados	Con la óptima administración de los recursos financieros, se tendrá un buen uso de los mismos recursos.

[Handwritten signature]
MBO



CPLAP
COORDINACIÓN GENERAL DE
PLANEACIÓN Y PROYECTOS

Contigo al 100

**Cuarto Reporte Trimestral de avance de objetivos y metas
de los Programas Presupuestarios 2020 de acuerdo al**

Sistema de Evaluación del Desempeño

(Anexo 13)



FIADE
FIDEICOMISO DE INVERSIÓN Y ADMINISTRACIÓN
PARA EL DESARROLLO ECONÓMICO
DEL ESTADO DE AGUASCALIENTES

Indicador del Nivel Actividades	Descripción	Tipo de Indicador	Dimensión a Medir	Unidad de Medida	Valor de la Meta	Avance de la Meta			
						Programado	Realizado	% de Avance Realizado	
								vs	
		Periodo	Anual						

Porcentaje de Consignas Jurídicas del FIADE	01.- Seguimiento e implementación de consignas jurídicas (tales como la elaboración de demandas, coordinación para la elaboración de cartas de instrucción de mandatos y todas aquellas consignas jurídicas) para el funcionamiento del Fideicomiso que se reportan	Relativo	b. Eficiencia	Consignas jurídicas	24.00	24.00	24.00	50.00	100.00
---	---	----------	---------------	---------------------	-------	-------	-------	-------	--------

Observaciones:

Porcentaje de Reportes Financieros del FIADE	02.-Elaboración de los Estados Financieros de acuerdo a la normas establecidas por la OCNAC	Absoluto	b. Eficiencia	Reportes	24.00	24.00	24.00	50.00	100.00
--	---	----------	---------------	----------	-------	-------	-------	-------	--------

Observaciones:

[Handwritten signature]
MBO




**FIDEICOMISO DE INVERSIÓN Y ADMINISTRACIÓN PARA EL DESARROLLO
ECONÓMICO DEL ESTADO DE AGUASCALIENTES (FIADE)**

Adicional

CUENTA PÚBLICA 2020

FIDEICOMISO DE INVERSIÓN Y ADMINISTRACIÓN PARA EL DESARROLLO ECONÓMICO DEL ESTADO DE AGUASCALIENTES
LIBRO DE INVENTARIOS DE BIENES MUEBLES
Al 31 DE DICIEMBRE DEL 2020
(Pesos)



Código	Descripción del Bien Mueble	CANTIDAD	COSTO UNITARIO	UNIDAD DE MEDIDA	MONTO
5110001	Fax faxphone	1	1,446.90	PIEZA	1,446.90
5110007	Teléfono multilínea	1	1,941.20	PIEZA	1,941.20
5110009	Sillón de visita tapizado en tela, con brazos	1	1,205.72	PIEZA	1,205.72
5110010	Sillón de visita tapizado en tela, con brazos	1	1,182.00	PIEZA	1,182.00
5110032	Unidad Ejecutiva peninsular compuesta de escritorio con lateral	1	10,230.21	PIEZA	10,230.21
5110033	Sillón Elecutivo con ruedas respaldo alto verde	1	1,205.72	PIEZA	1,205.72
5110034	Sillón de visitas tapizado en tela, con brazos color verde	1	1,182.00	PIEZA	1,182.00
5110035	Sillón de visitas tapizado en tela, con brazos color verde	1	1,182.00	PIEZA	1,182.00
5110045	Sillón de visitas tapizado en tela, con brazos	1	1,182.00	PIEZA	1,182.00
5110048	Sillón de visitas tapizado en tela, con brazos	1	1,182.00	PIEZA	1,182.00
5110049	Sillón de visitas tapizado en tela, con brazos	1	1,182.00	PIEZA	1,182.00
5110050	Sillón Ejecutivo respaldo alto, tapizado en tela	1	1,205.72	PIEZA	1,205.72
5110052	Fotocopiadora	1	9,280.00	PIEZA	9,280.00
5110053	Ventilador de torre	1	649.00	PIEZA	649.00
5110054	Soporte Universal para Proyector	1	1,279.00	PIEZA	1,279.00
5110057	Engargoladora	1	1,196.90	PIEZA	1,196.90
5110058	Sillón ejecutivo respaldo alto tapizado en tela verde olivo	1	1,528.30	PIEZA	1,528.30
5110059	Trituradora	1	4,384.42	PIEZA	4,384.42
5110060	Refrigerador c/puerta metalica 3.7' cubicos	1	2,044.98	PIEZA	2,044.98
515001	CPU computadora de escritorio	1	6,212.30	PIEZA	6,212.30
515002	Monitor computadora de escritorio	1	2,355.20	PIEZA	2,355.20
515005	Instalación de un sistema operativo	1	287.50	PIEZA	287.50
515006	Instalación de un sistema operativo	1	287.50	PIEZA	287.50
515007	Cubierta para Laptop	1	607.55	PIEZA	607.55
515008	Regulador	1	172.02	PIEZA	172.02
515009	Computadora LAP TOP C2D T7300	1	15,129.47	PIEZA	15,129.47
515010	Impresora XEROX PHASER 3100 MPF	1	3,369.00	PIEZA	3,369.00
515013	Impresora	1	8,296.82	PIEZA	8,296.82
515014	Laptop	1	7,888.00	PIEZA	7,888.00
515015	Laptop	1	7,888.00	PIEZA	7,888.00
515016	Proyector	1	6,263.60	PIEZA	6,263.60
515017	Monitor computadora de escritorio	1	12,495.40	PIEZA	12,495.40
515018	CPU computadora de escritorio	1	0.00	PIEZA	0.00
515019	Mouse PC de escritorio	1	0.00	PIEZA	0.00
515020	Teclado PC de escritorio	1	0.00	PIEZA	0.00
515021	Monitor computadora de escritorio	1	12,495.40	PIEZA	12,495.40
515022	CPU computadora de escritorio	1	0.00	PIEZA	0.00
515023	Mouse PC de escritorio	1	0.00	PIEZA	0.00
515024	Teclado PC de escritorio	1	0.00	PIEZA	0.00
515025	Monitor computadora de escritorio	1	12,495.40	PIEZA	12,495.40
515026	CPU computadora de escritorio	1	0.00	PIEZA	0.00
515027	Mouse PC de escritorio	1	0.00	PIEZA	0.00
515028	Teclado PC de escritorio	1	0.00	PIEZA	0.00
515029	Monitor computadora de escritorio	1	12,495.40	PIEZA	12,495.40
515030	CPU computadora de escritorio	1	0.00	PIEZA	0.00
515031	Mouse PC de escritorio	1	0.00	PIEZA	0.00
515032	Teclado PC de escritorio	1	0.00	PIEZA	0.00
515033	Laptop	1	18,788.01	PIEZA	18,788.01
515034	Disco Duro externo	1	1,066.01	PIEZA	1,066.01
515035	Mouse Inhalámbrico laser	1	299.00	PIEZA	299.00
515036	Escanner	1	10,851.30	PIEZA	10,851.30
515037	Laptop	1	12,243.80	PIEZA	12,243.80
515038	Laptop	1	17,286.00	PIEZA	17,286.00
515039	Laptop	1	17,286.00	PIEZA	17,286.00
5230001	Videocámara	1	4,255.00	PIEZA	4,255.00
5230002	Grabadora de reportero	1	560.00	PIEZA	560.00
5640002	Aire Acondicionado	1	6,588.16	PIEZA	6,588.16
5640003	Aire acondicionado	1	6,588.16	PIEZA	6,588.16
5640004	Aire Acondicionado	1	6,588.16	PIEZA	6,588.16
5640005	Aire acondicionado	1	6,588.16	PIEZA	6,588.16
GRAN TOTAL					262,416.39

[Handwritten signature]
M30

**FIDEICOMISO DE INVERSIÓN Y ADMINISTRACIÓN PARA EL DESARROLLO ECONÓMICO DEL ESTADO DE
AGUASCALIENTES (FIADE)
RELACION DE BIENES INMUEBLES QUE COMPONEN EL PATRIMONIO
DEL 01 DE ENERO AL 31 DE DICIEMBRE DEL 2020**

CODIGO	Descripción del Bien Inmueble	CANTIDAD	COSTO UNITARIO	UNIDAD DE MEDIDA	MONTO
58110001	Escritura Pública 54,451 Predios Rustico (2) , de Subdivision SB201505002829, Gigante del los Arellano	1	19,241,315	metros	19,241,315
58110002	Escritura Pública 54,451 Predios Rustico (10-2) , de Subdivision SB201505002829, Gigante del los Arellano	1	12,570,774	metros	12,570,774
58110003	Escritura 15938 volumen 454 Predio Rustico 1, de la Subdivisión SB20180500078, Gigante de los Arellano	1	40,995,359	metros	40,995,359
58110004	Escritura 15938 volumen 454 Predio Rustico 2 de la Subdivisión SB20180500078, Gigante de los Arellano	1	225,305,976	metros	225,305,976
58110005	Escritura 15938 volumen 454 Predio Rustico 6 de la Subdivisión SB20180500078, Gigante de los Arellano	1	5,138,551	metros	5,138,551
58110006	Escritura 47084 volumen 2870 Predio Rustico 12 de la Subdivisión SB2012500090, Gigante de los Arellano	1	1,546,758	metros	1,546,758
58110007	Escritura 13677 volumen 329 SAN NICOLAS Predio Rustico	1	92,030,649	metros	92,030,649
58110008	Escritura 13677 volumen 329 ELOTEROS Y ANGOSTURAS Predio Rustico	1	33,402,007	metros	33,402,007
58110009	Escritura 13911 volumen 335 Predio Rustico Ubicado en el Mpio de Aguascalientes SAN ISIDRO	1	170,084,336	metros	170,084,336
58110010	Escritura 38,022 volumen 1519 Predio Rustico EL MOSCO	1	5,000,000	metros	5,000,000
58110011	Escritura 40973 volumen 956 Nave Industrial CALVILLO	1	65,490,036	metros	65,490,036
58110012	Escritura 19,955 VOLUMEN 537 Predio Rustico POCITOS	1	22,742,431	metros	22,742,431
58110013	Escritura 42,491 VOLUMEN 1000 Parcela 86 Rustica PEÑUELAS	1	1,928,789	metros	1,928,789
58110014	Escritura 41,912 VOLUMEN 978 Parcela 87 Rustica PEÑUELAS	1	6,512,684	metros	6,512,684

[Handwritten signature]
LBU

CODIGO	Descripción del Bien Inmueble	CANTIDAD	COSTO UNITARIO	UNIDAD DE MEDIDA	MONTO
58110015	Escritura 41,520 VOLUMEN 969 Parcela 97 Rustica PEÑUELAS	1	5,813,227	metros	5,813,227
58110016	Escritura 41,944 VOLUMEN 978 Parcela 99 Rustica PEÑUELAS	1	15,753,878	metros	15,753,878
58110017	Escritura 42,007 VOLUMEN 980 Parcela 108 PEÑUELAS Parcela Rustica	1	2,742,682	metros	2,742,682
58110018	Escritura Pública 43,562, VOLUMEN 1014 RUSTICO EJIDO PEÑUELAS FRACC 01	1	22,804,277	metros	22,804,277
58110019	Escritura 44,470 VOLUMEN 1036 Parcela Rustica 54 MONTORO	1	2,296,859	metros	2,296,859
58110020	Escritura 44,468 VOLUMEN 935 Parcela Rustica 54 MONTORO	1	1,639,900	metros	1,639,900
58110021	Escritura 44,469 VOLUMEN 1036 Parcela Rustica 54 MONTORO	1	209,226	metros	209,226
58110022	Escritura 15,238 VOLUEMN 440 Predio VILLA SUR MANZANA 4 LOTE 1	1	7,476,735	metros	7,476,735
58110023	Escritura 42,360 VOLUMEN 1681 LOTE 43 CAPITAL CITY	1	20,452,444	metros	20,452,444
58110024	Escritura 20782 VOLUEMN 1231 PREDIO SANTA CRUZ DE LA PRESA	1	32,000,000	metros	32,000,000
GRAN TOTAL					813,178,893



 [Handwritten signature and initials, possibly 'MBO']



FIADE
FIDEICOMISO DE INVERSIÓN Y ADMINISTRACIÓN
PARA EL DESARROLLO ECONOMICO
DEL ESTADO DE AGUASCALIENTES

Cuenta Pública 2020
Relación de Esquemas Bursátiles y de Coberturas Financieras
Al 31 de diciembre de 2020
(Pesos)

Ente Público: FIDEICOMISO DE INVERSIÓN Y ADMINISTRACIÓN PARA EL DESARROLLO ECONOMICO DEL ESTADO DE AGUASCALIENTES (FIADE)

" En el año 2020, no se tuvieron Esquemas Bursátiles y de Coberturas Financieras


MBU



**FIDEICOMISO DE INVERSIÓN Y ADMINISTRACIÓN PARA EL DESARROLLO ECONÓMICO
DEL ESTADO DE AGUASCALIENTES(FIADE)**

Disciplina Financiera

CUENTA PÚBLICA

2020

FIDEICOMISO DE INVERSIÓN Y ADMINISTRACIÓN PARA EL DESARROLLO ECONÓMICO DEL ESTADO DE AGUASCALIENTES (a)

Estado de Situación Financiera Detallado - LDF

Al 31 de diciembre de 2019 y al 31 de Diciembre de 2020 (b)

(PESOS)

Concepto (c)	2020 (d)	31 de diciembre de 2019 (e)	Concepto (c)	2020 (d)	31 de diciembre de 2019 (e)
ACTIVO			PASIVO		
Activo Circulante			Activo Circulante		
a. Efectivo y Equivalentes (a=a1+a2+a3+a4+a5+a6+a7)	8,013,173	13,312,900	a. Cuentas por Pagar a Corto Plazo (a=a1+a2+a3+a4+a5+a6+a7+a8+a9)	1,669,154	896,671
a1) Efectivo	5,000	5,000	a1) Servicios Personales por Pagar a Corto Plazo	-1,487	25,281
a2) Bancos/Tesorería	112	70	a2) Proveedores por Pagar a Corto Plazo	0	744,577
a3) Bancos/Dependencias y Otros	0	0	a3) Contratistas por Obras Públicas por Pagar a Corto Plazo	0	0
a4) Inversiones Temporales (Hasta 3 meses)	8,008,061	13,307,830	a4) Participaciones y Aportaciones por Pagar a Corto Plazo	0	0
a5) Fondos con Afección Específica	0	0	a5) Transferencias Otorgadas por Pagar a Corto Plazo	0	0
a6) Depósitos de Fondos de Terceros en Garantía y/o Administración	0	0	a6) Intereses, Comisiones y Otros Gastos de la Deuda Pública por Pagar a Corto Plazo	0	0
a7) Otros Efectivos y Equivalentes	0	0	a7) Retenciones y Contribuciones por Pagar a Corto Plazo	120,641	126,813
b. Derechos a Recibir Efectivo o Equivalentes (b=b1+b2+b3+b4+b5+b6+b7)	25,041,682	55,430,251	a8) Devoluciones de la Ley de Ingresos por Pagar a Corto Plazo	0	0
b1) Inversiones Financieras de Corto Plazo	0	0	a9) Otras Cuentas por Pagar a Corto Plazo	1,550,000	0
b2) Cuentas por Cobrar a Corto Plazo	25,041,459	55,430,028	b. Documentos por Pagar a Corto Plazo (b=b1+b2+b3)	0	0
b3) Deudores Diversos por Cobrar a Corto Plazo	223	223	b1) Documentos Comerciales por Pagar a Corto Plazo	0	0
b4) Ingresos por Recuperar a Corto Plazo	0	0	b2) Documentos con Contratistas por Obras Públicas por Pagar a Corto Plazo	0	0
b5) Deudores por Anticipos de la Tesorería a Corto Plazo	0	0	b3) Otros Documentos por Pagar a Corto Plazo	0	0
b6) Préstamos Otorgados a Corto Plazo	0	0	c. Porción a Corto Plazo de la Deuda Pública a Largo Plazo (c=c1+c2)	0	0
b7) Otros Derechos a Recibir Efectivo o Equivalentes a Corto Plazo	0	0	c1) Porción a Corto Plazo de la Deuda Pública	0	0
c. Derechos a Recibir Bienes o Servicios (c=c1+c2+c3+c4+c5)	0	0	c2) Porción a Corto Plazo de Arrendamiento Financiero	0	0
c1) Anticipo a Proveedores por Adquisición de Bienes y Prestación de Servicios a Corto Plazo	0	0	d. Títulos y Valores a Corto Plazo	0	0
c2) Anticipo a Proveedores por Adquisición de Bienes Inmuebles y Muebles a Corto Plazo	0	0	e. Pasivos Diferidos a Corto Plazo (e=e1+e2+e3)	0	0
c3) Anticipo a Proveedores por Adquisición de Bienes Intangibles a Corto Plazo	0	0	e1) Ingresos Cobrados por Adelantado a Corto Plazo	0	0
c4) Anticipo a Contratistas por Obras Públicas a Corto Plazo	0	0	e2) Intereses Cobrados por Adelantado a Corto Plazo	0	0
c5) Otros Derechos a Recibir Bienes o Servicios a Corto Plazo	0	0	e3) Otros Pasivos Diferidos a Corto Plazo	0	0
d. Inventarios (d=d1+d2+d3+d4+d5)	813,178,894	0	f. Fondos y Bienes de Terceros en Garantía y/o Administración a Corto Plazo (f=f1+f2+f3+f4+f5+f6)	0	0
d1) Inventario de Mercancías para Venta	813,178,894	0	f1) Fondos en Garantía a Corto Plazo	0	0
d2) Inventario de Mercancías Terminadas	0	0	f2) Fondos en Administración a Corto Plazo	0	0
d3) Inventario de Mercancías en Proceso de Elaboración	0	0	f3) Fondos Contingentes a Corto Plazo	0	0
d4) Inventario de Materias Primas, Materiales y Suministros para Producción	0	0	f4) Fondos de Fideicomisos, Mandatos y Contratos Análogos a Corto Plazo	0	0
d5) Bienes en Tránsito	0	0	f5) Otros Fondos de Terceros en Garantía y/o Administración a Corto Plazo	0	0
e. Almacenes	0	0	f6) Valores y Bienes en Garantía a Corto Plazo	0	0
f. Estimación por Pérdida o Deterioro de Activos Circulantes (f=f1+f2)	0	0	g. Provisiones a Corto Plazo (g=g1+g2+g3)	455,274	455,274
f1) Estimaciones para Cuentas Incobrables por Derechos a Recibir Efectivo o Equivalentes	0	0	g1) Provisión para Demandas y Juicios a Corto Plazo	0	0
f2) Estimación por Deterioro de Inventarios	0	0	g2) Provisión para Contingencias a Corto Plazo	0	0
g. Otros Activos Circulantes (g=g1+g2+g3+g4)	0	0	g3) Otras Provisiones a Corto Plazo	455,274	455,274
g1) Valores en Garantía	0	0	h. Otros Pasivos a Corto Plazo (h=h1+h2+h3)	0	0
g2) Bienes en Garantía (excluye depósitos de fondos)	0	0	h1) Ingresos por Clasificar	0	0
g3) Bienes Derivados de Embargos, Decomisos, Aseguramientos y Dación en Pago	0	0	h2) Recaudación por Participar	0	0
g4) Adquisición con Fondos de Terceros	0	0	h3) Otros Pasivos Circulantes	0	0
IA. Total de Activos Circulantes (IA = a + b + c + d + e + f + g)	846,233,749	68,743,151	IIA. Total de Pasivos Circulantes (IIA = a + b + c + d + e + f + g + h)	2,124,429	1,351,945
Activo No Circulante			Pasivo No Circulante		
a. Inversiones Financieras a Largo Plazo	0	0	a. Cuentas por Pagar a Largo Plazo	0	0
b. Derechos a Recibir Efectivo o Equivalentes a Largo Plazo	6,800,970	6,800,970	b. Documentos por Pagar a Largo Plazo	0	0
c. Bienes Inmuebles, Infraestructura y Construcciones en Proceso	0	781,676,859	c. Deuda Pública a Largo Plazo	0	0
d. Bienes Muebles	262,387	227,814	d. Pasivos Diferidos a Largo Plazo	0	0
e. Activos Intangibles	4,334,695	4,320,129	e. Fondos y Bienes de Terceros en Garantía y/o en Administración a Largo Plazo	0	0
f. Depreciación, Deterioro y Amortización Acumulada de Bienes	-302,462	-281,581	f. Provisiones a Largo Plazo	0	0
g. Activos Diferidos	0	0	IIIB. Total de Pasivos No Circulantes (IIIB = a + b + c + d + e + f)	0	0
h. Estimación por Pérdida o Deterioro de Activos no Circulantes	0	0	II. Total del Pasivo (II = IIA + IIIB)	2,124,429	1,351,945
i. Otros Activos no Circulantes	29,203	29,203	HACIENDA PÚBLICA/PATRIMONIO		
IB. Total de Activos No Circulantes (IB = a + b + c + d + e + f + g + h + i)	11,124,793	792,773,394	IIIA. Hacienda Pública/Patrimonio Contribuido (IIIA = a + b + c)	111,468,188	111,468,188
I. Total del Activo (I = IA + IB)	857,358,541	861,516,545	a. Aportaciones	1,054,687,905	1,054,687,905
			b. Donaciones de Capital	-943,219,717	-943,219,717
			c. Actualización de la Hacienda Pública/Patrimonio	0	0
			IIIB. Hacienda Pública/Patrimonio Generado (IIIB = a + b + c + d + e)	743,765,924	748,696,412
			a. Resultados del Ejercicio (Ahorro/ Desahorro)	2,057,446	3,605,278
			b. Resultados de Ejercicios Anteriores	889,264,682	892,659,404
			c. Revalúos	0	0
			d. Reservas	-147,558,734	-147,570,801
			e. Rectificaciones de Resultados de Ejercicios Anteriores	2,530	2,530
			IIIC. Exceso o Insuficiencia en la Actualización de la Hacienda Pública/Patrimonio (IIIC=a+b)	0	0
			a. Resultado por Posición Monetaria	0	0
			b. Resultado por Tenencia de Activos no Monetarios	0	0
			III. Total Hacienda Pública/Patrimonio (III = IIIA + IIIB + IIIC)	855,234,113	860,164,600
			IV. Total del Pasivo y Hacienda Pública/Patrimonio (IV = II + III)	857,358,541	861,516,545

Handwritten signature and initials:
 [Signature]
 MBU

FIDEICOMISO DE INVERSION Y ADMINISTRACION PARA EL DESARROLLO ECONOMICO DEL ESTADO DE AGUASCALIENTES (a)							
Informe Analítico de la Deuda Pública y Otros Pasivos - LDF							
Del 1 de Enero al 31 de Diciembre de 2020 (b)							
(PESOS)							
Denominación de la Deuda Pública y Otros Pasivos	Saldo al 31 de diciembre de 2019 (d)	Disposiciones del Periodo	Amortizaciones del Periodo	Revaluaciones, Reclasificaciones y Otros Ajustes	Saldo Final del Periodo (h)	Pago de Intereses del Periodo	Pago de Comisiones y demás costos asociados durante el Periodo
(c)	(d)	(e)	(f)	(g)	h=d+e-f+g	(i)	(j)
1. Deuda Pública (1=A+B)	0	0	0	0	0	0	0
A. Corto Plazo (A=a1+a2+a3)	0	0	0	0	0	0	0
a1) Instituciones de Crédito	0	0	0	0	0	0	0
a2) Títulos y Valores	0	0	0	0	0	0	0
a3) Arrendamientos Financieros	0	0	0	0	0	0	0
B. Largo Plazo (B=b1+b2+b3)	0	0	0	0	0	0	0
b1) Instituciones de Crédito	0	0	0	0	0	0	0
b2) Títulos y Valores	0	0	0	0	0	0	0
b3) Arrendamientos Financieros	0	0	0	0	0	0	0
2. Otros Pasivos	1,351,945				2,124,429		
3. Total de la Deuda Pública y Otros Pasivos (3=1+2)	1,351,945	0	0	0	2,124,429	0	0
4. Deuda Contingente 1 (informativo)	0	0	0	0	0	0	0
A. Deuda Contingente 1	0				0		
B. Deuda Contingente 2	0				0		
C. Deuda Contingente XX	0				0		
5. Valor de Instrumentos Bono Cupón Cero 2 (Informativo)	0	0	0	0	0	0	0
A. Instrumento Bono Cupón Cero 1	0				0		
B. Instrumento Bono Cupón Cero 2	0				0		
C. Instrumento Bono Cupón Cero XX	0				0		

1. Se refiere a cualquier Financiamiento sin fuente o garantía de pago definida, que sea asumida de manera solidaria o subsidiaria por las Entidades Federativas con sus Municipios, organismos descentralizados y empresas de participación estatal mayoritaria y fideicomiso locales o municipales y por los Municipios con sus respectivos organismos descentralizados y empresas de participación.

2. Se refiere al valor del Bono Cupón Cero que respalda el pago de los créditos asociados al mismo (Activo).

Obligaciones a Corto Plazo (k)	Monto Contratado (l)	Plazo Pactado (m)	Tasa de Interés (n)	Comisiones y Costos Relacionados (o)	Tasa Efectiva (p)
6. Obligaciones a Corto Plazo (Informativo)	0	0	0	0	0
A. Crédito 1					
B. Crédito 2					
C. Crédito XX					

[Handwritten signature]
130

FIDEICOMISO DE INVERSIÓN Y ADMINISTRACIÓN PARA EL DESARROLLO ECONÓMICO DEL ESTADO DE AGUASCALIENTES (a)										
Informe Analítico de Obligaciones Diferentes de Financiamientos - LDF										
Del 1 de Enero al 31 de Diciembre de 2020 (b)										
(PESOS)										
Denominación de las Obligaciones Diferentes de Financiamiento	Fecha del Contrato	Fecha de inicio de operación del proyecto	Fecha de vencimiento	Monto de la inversión pactado	Plazo pactado	Monto promedio mensual del pago de la contraprestación	Monto promedio mensual del pago de la contraprestación correspondiente al pago de inversión	Monto pagado de la inversión al XX de XXXX de 20XX	Monto pagado de la inversión actualizado al XX de XXXX de 20XX	Saldo pendiente por pagar de la inversión al XX de XXXX de 20XX
(c)	(d)	(e)	(f)	(g)	(h)	(i)	(j)	(k)	(l)	(m = g - l)
A. Asociaciones Público Privadas (APP's) (A=a+b+c+d)		0	0	0	0	0	0	0	0	0
a) APP 1										0
b) APP 2										0
c) APP 3										0
d) APP XX										0
B. Otros Instrumentos (B=a+b+c+d)		0	0	0	0	0	0	0	0	0
a) Otro Instrumento 1										0
b) Otro Instrumento 2										0
c) Otro Instrumento 3										0
d) Otro Instrumento XX										0
C. Total de Obligaciones Diferentes de Financiamiento (C=A+B)		0	0	0	0	0	0	0	0	0

[Handwritten signature]
[Handwritten initials]

FIDEICOMISO DE INVERSIÓN Y ADMINISTRACIÓN PARA EL DESARROLLO ECONÓMICO DEL ESTADO DE AGUASCALIENTES (a)
Balance Presupuestario - LDF
 Del 1 de Enero al 31 de Diciembre de 2020 (b)
 (PESOS)

Concepto (c)	Estimado/ Aprobado (d)	Devengado	Recaudado/ Pagado
A. Ingresos Totales (A = A1+A2+A3)	23,056,000	12,223,866	12,223,866
A1. Ingresos de Libre Disposición	23,056,000	12,223,866	12,223,866
A2. Transferencias Federales Etiquetadas			
A3. Financiamiento Neto	0	0	0
B. Egresos Presupuestarios¹ (B = B1+B2)	23,056,000	9,696,712	9,696,712
B1. Gasto No Etiquetado (sin incluir Amortización de la Deuda Pública)	23,056,000	9,696,712	9,696,712
B2. Gasto Etiquetado (sin incluir Amortización de la Deuda Pública)			
C. Remanentes del Ejercicio Anterior (C = C1 + C2)		0	0
C1. Remanentes de Ingresos de Libre Disposición aplicados en el periodo			
C2. Remanentes de Transferencias Federales Etiquetadas aplicados en el periodo			
I. Balance Presupuestario (I = A - B + C)	0	2,527,154	2,527,154
II. Balance Presupuestario sin Financiamiento Neto (II = I - A3)	0	2,527,154	2,527,154
III. Balance Presupuestario sin Financiamiento Neto y sin Remanentes del Ejercicio Anterior (III = II - C)	0	2,527,154	2,527,154

Concepto	Aprobado	Devengado	Pagado
E. Intereses, Comisiones y Gastos de la Deuda (E = E1+E2)	0	0	0
E1. Intereses, Comisiones y Gastos de la Deuda con Gasto No Etiquetado			
E2. Intereses, Comisiones y Gastos de la Deuda con Gasto Etiquetado			
IV. Balance Primario (IV = III - E)	0	2,527,154	2,527,154

Concepto	Estimado/ Aprobado	Devengado	Recaudado/ Pagado
F. Financiamiento (F = F1 + F2)	0	0	0
F1. Financiamiento con Fuente de Pago de Ingresos de Libre Disposición			
F2. Financiamiento con Fuente de Pago de Transferencias Federales Etiquetadas			
G. Amortización de la Deuda (G = G1 + G2)	0	0	0
G1. Amortización de la Deuda Pública con Gasto No Etiquetado			
G2. Amortización de la Deuda Pública con Gasto Etiquetado			
A3. Financiamiento Neto (A3 = F - G)	0	0	0

Concepto	Estimado/ Aprobado	Devengado	Recaudado/ Pagado
A1. Ingresos de Libre Disposición	23,056,000	12,223,866	12,223,866
A3.1 Financiamiento Neto con Fuente de Pago de Ingresos de Libre Disposición (A3.1 = F1 - G1)	0	0	0
F1. Financiamiento con Fuente de Pago de Ingresos de Libre Disposición	0	0	0
G1. Amortización de la Deuda Pública con Gasto No Etiquetado	0	0	0
B1. Gasto No Etiquetado (sin incluir Amortización de la Deuda Pública)	23,056,000	9,696,712	9,696,712
C1. Remanentes de Ingresos de Libre Disposición aplicados en el periodo		0	0
V. Balance Presupuestario de Recursos Disponibles (V = A1 + A3.1 - B1 + C1)	0	2,527,154	2,527,154
VI. Balance Presupuestario de Recursos Disponibles sin Financiamiento Neto (VI = V - A3.1)	0	2,527,154	2,527,154

[Handwritten signature]
 130

Concepto	Estimado/ Aprobado	Devengado	Recaudado/ Pagado
A2. Transferencias Federales Etiquetadas	0	0	0
A3.2 Financiamiento Neto con Fuente de Pago de Transferencias Federales Etiquetadas (A3.2 = F2 - G2)	0	0	0
F2. Financiamiento con Fuente de Pago de Transferencias Federales Etiquetadas	0	0	0
G2. Amortización de la Deuda Pública con Gasto Etiquetado	0	0	0
B2. Gasto Etiquetado (sin incluir Amortización de la Deuda Pública)	0	0	0
C2. Remanentes de Transferencias Federales Etiquetadas aplicados en el periodo		0	0
VII. Balance Presupuestario de Recursos Etiquetados (VII = A2 + A3.2 - B2 + C2)	0	0	0
VIII. Balance Presupuestario de Recursos Etiquetados sin Financiamiento Neto (VIII = VII - A3.2)	0	0	0

~~Boyle~~
MBO

FIDEICOMISO DE INVERSIÓN Y ADMINISTRACIÓN PARA EL DESARROLLO ECONÓMICO DEL ESTADO DE AGUASCALIENTES (a)

Estado Analítico de Ingresos Detallado - LDF

Del 1 de Enero al 31 de Diciembre de 2020 (b)

(PESOS)

Concepto (c)	Ingreso					Diferencia (e)
	Estimado (d)	Ampliaciones/ (Reducciones)	Modificado	Devengado	Recaudado	
Ingresos de Libre Disposición						
A. Impuestos			0			0
B. Cuotas y Aportaciones de Seguridad Social			0			0
C. Contribuciones de Mejoras			0			0
D. Derechos			0			0
E. Productos	7,900,000	4,955,885	12,855,885	10,661,501	10,661,501	2,761,501
F. Aprovechamientos			0			0
G. Ingresos por Ventas de Bienes y Prestación Servicios	15,156,000	0	15,156,000	1,550,003	1,550,003	-13,605,997
H. Participaciones (H=h1+h2+h3+h4+h5+h6+h7+h8+h9+h10+h11)	0	0	0	0	0	0
h1) Fondo General de Participaciones			0			0
h2) Fondo de Fomento Municipal			0			0
h3) Fondo de Fiscalización y Recaudación			0			0
h4) Fondo de Compensación			0			0
h5) Fondo de Extracción de Hidrocarburos			0			0
h6) Impuesto Especial Sobre Producción y Servicios			0			0
h7) 0.136% de la Recaudación Federal Participable			0			0
h8) 3.17% Sobre Extracción de Petróleo			0			0
h9) Gasolinas y Diésel			0			0
h10) Fondo del Impuesto Sobre la Renta			0			0
h11) Fondo de Estabilización de los Ingresos de las Entidades Federativas			0			0
I. Incentivos Derivados de la Colaboración Fiscal (I=i1+i2+i3+i4+i5)	0	0	0	12,362	12,362	12,362
i1) Tenencia o Uso de Vehículos			0			0
i2) Fondo de Compensación ISAN			0			0
i3) Impuesto Sobre Automóviles Nuevos			0			0
i4) Fondo de Compensación de Repecos-Intermedios			0			0
i5) Otros Incentivos Económicos	0	0	0	12,362	12,362	12,362
J. Transferencias y Asignaciones			0			0
K. Convenios	0	0	0	0	0	0
k1) Otros Convenios y Subsidios			0			0
L. Otros Ingresos de Libre Disposición (L=l1+l2)	0	0	0	0	0	0
l1) Participaciones en Ingresos Locales			0			0
l2) Otros Ingresos de Libre Disposición			0			0
I. Total de Ingresos de Libre Disposición (I=A+B+C+D+E+F+G+H+I+J+K+L)	23,056,000	4,955,885	28,011,885	12,223,866	12,223,866	-10,832,134
Ingresos Excedentes de Ingresos de Libre Disposición						
Transferencias Federales Etiquetadas						
A. Aportaciones (A=a1+a2+a3+a4+a5+a6+a7+a8)	0	0	0	0	0	0
a1) Fondo de Aportaciones para la Nómina Educativa y Gasto Operativo			0			0
a2) Fondo de Aportaciones para los Servicios de Salud			0			0
a3) Fondo de Aportaciones para la Infraestructura Social			0			0
a4) Fondo de Aportaciones para el Fortalecimiento de los Municipios y de las Demarcaciones Territoriales del Distrito Federal			0			0
a5) Fondo de Aportaciones Múltiples			0			0
a6) Fondo de Aportaciones para la Educación Tecnológica y de Adultos			0			0
a7) Fondo de Aportaciones para la Seguridad Pública de los Estados y del Distrito Federal			0			0
a8) Fondo de Aportaciones para el Fortalecimiento de las Entidades Federativas			0			0
B. Convenios (B=b1+b2+b3+b4)	0	0	0	0	0	0
b1) Convenios de Protección Social en Salud			0			0
b2) Convenios de Descentralización			0			0
b3) Convenios de Reasignación			0			0
b4) Otros Convenios y Subsidios			0			0
C. Fondos Distintos de Aportaciones (C=c1+c2)	0	0	0	0	0	0
c1) Fondo para Entidades Federativas y Municipios Productores de Hidrocarburos			0			0
c2) Fondo Minero			0			0
D. Transferencias, Asignaciones, Subsidios y Subvenciones, y Pensiones y Jubilaciones			0			0
E. Otras Transferencias Federales Etiquetadas			0			0
II. Total de Transferencias Federales Etiquetadas (II = A + B + C + D + E)	0	0	0	0	0	0
III. Ingresos Derivados de Financiamientos (III = A)	0	0	0	0	0	0
A. Ingresos Derivados de Financiamientos			0			0

[Handwritten signature]
[Handwritten initials]

FIDEICOMISO DE INVERSIÓN Y ADMINISTRACIÓN PARA EL DESARROLLO ECONÓMICO DEL ESTADO DE AGUASCALIENTES (a)

Estado Analítico de Ingresos Detallado - LDF

Del 1 de Enero al 31 de Diciembre de 2020 (b)

(PESOS)

Concepto (c)	Ingreso					Diferencia (e)
	Estimado (d)	Ampliaciones/ (Reducciones)	Modificado	Devengado	Recaudado	
IV. Total de Ingresos (IV = I + II + III)	23,056,000	4,955,885	28,011,885	12,223,866	12,223,866	-10,832,134
Datos Informativos						
1. Ingresos Derivados de Financiamientos con Fuente de Pago de Ingresos de Libre Disposición			0			0
2. Ingresos Derivados de Financiamientos con Fuente de Pago de Transferencias Federales Etiquetadas			0			0
3. Ingresos Derivados de Financiamientos (3 = 1 + 2)	0	0	0	0	0	0

~~Agencia~~
MBU

FIDEICOMISO DE INVERSIÓN Y ADMINISTRACIÓN PARA EL DESARROLLO ECONÓMICO DEL ESTADO DE AGUASCALIENTES (a)

Estado Analítico del Ejercicio del Presupuesto de Egresos Detallado - LDF

Clasificación por Objeto del Gasto (Capítulo y Concepto)

Del 1 de Enero al 31 de Diciembre de 2020 (b)

(PESOS)

Concepto (c)	Egresos					Subejercicio (e)
	Aprobado (d)	Ampliaciones/ (Reducciones)	Modificado	Devengado	Pagado	
I. Gasto No Etiquetado (I=A+B+C+D+E+F+G+H+I)	23,056,000	4,955,885	28,011,885	9,696,712	9,696,712	18,315,173
A. Servicios Personales (A=a1+a2+a3+a4+a5+a6+a7)	4,778,000	0	4,778,000	3,358,496	3,358,496	1,419,504
a1) Remuneraciones al Personal de Carácter Permanente	2,009,000	0	2,009,000	1,439,528	1,439,528	569,472
a2) Remuneraciones al Personal de Carácter Transitorio			0			0
a3) Remuneraciones Adicionales y Especiales	1,822,000	0	1,822,000	1,301,890	1,301,890	520,110
a4) Seguridad Social	815,700	0	815,700	550,761	550,761	264,939
a5) Otras Prestaciones Sociales y Económicas	131,300	0	131,300	66,317	66,317	64,983
a6) Previsiones	0	0	0	0	0	0
a7) Pago de Estímulos a Servidores Públicos			0			0
B. Materiales y Suministros (B=b1+b2+b3+b4+b5+b6+b7+b8+b9)	136,000	0	136,000	37,528	37,528	98,472
b1) Materiales de Administración, Emisión de Documentos y Artículos Oficiales	49,600	0	49,600	26,503	26,503	23,097
b2) Alimentos y Utensilios	21,500	0	21,500	4,750	4,750	16,750
b3) Materias Primas y Materiales de Producción y Comercialización			0			0
b4) Materiales y Artículos de Construcción y de Reparación	5,900	0	5,900	0	0	5,900
b5) Productos Químicos, Farmacéuticos y de Laboratorio	3,000	0	3,000	775	775	2,225
b6) Combustibles, Lubricantes y Aditivos	48,000	0	48,000	5,500	5,500	42,500
b7) Vestuario, Blancos, Prendas de Protección y Artículos Deportivos	8,000	0	8,000	0	0	8,000
b8) Materiales y Suministros Para Seguridad			0			0
b9) Herramientas, Refacciones y Accesorios Menores			0			0
C. Servicios Generales (C=c1+c2+c3+c4+c5+c6+c7+c8+c9)	2,904,000	4,955,885	7,859,885	4,701,549	4,701,549	3,158,336
c1) Servicios Básicos	30,000	0	30,000	0	0	30,000
c2) Servicios de Arrendamiento	120,000	-100,000	20,000	0	0	20,000
c3) Servicios Profesionales, Científicos, Técnicos y Otros Servicios	310,900	3,430,000	3,740,900	2,105,439	2,105,439	1,635,461
c4) Servicios Financieros, Bancarios y Comerciales	437,100	0	437,100	424,123	424,123	12,977
c5) Servicios de Instalación, Reparación, Mantenimiento y Conservación	3,000	0	3,000	0	0	3,000
c6) Servicios de Comunicación Social y Publicidad	9,500	240,000	249,500	214,892	214,892	34,608
c7) Servicios de Traslado y Viáticos	45,000	0	45,000	0	0	45,000
c8) Servicios Oficiales	59,500	80,000	139,500	36,237	36,237	103,263
c9) Otros Servicios Generales	1,889,000	1,305,885	3,194,885	1,920,858	1,920,858	1,274,027
D. Transferencias, Asignaciones, Subsidios y Otras Ayudas (D=d1+d2+d3+d4+d5+d6+d7+d8+d9)	15,156,000	0	15,156,000	1,550,000	1,550,000	13,606,000
d1) Transferencias Internas y Asignaciones al Sector Público			0			0
d2) Transferencias al Resto del Sector Público	15,156,000	0	15,156,000	1,550,000	1,550,000	13,606,000
d3) Subsidios y Subvenciones			0			0
d4) Ayudas Sociales			0			0
d5) Pensiones y Jubilaciones			0			0
d6) Transferencias a Fideicomisos, Mandatos y Otros Análogos			0			0
d7) Transferencias a la Seguridad Social			0			0
d8) Donativos			0			0
d9) Transferencias al Exterior			0			0
E. Bienes Muebles, Inmuebles e Intangibles (E=e1+e2+e3+e4+e5+e6+e7+e8+e9)	82,000	0	82,000	49,138	49,138	32,862
e1) Mobiliario y Equipo de Administración	42,000	0	42,000	34,573	34,573	7,427
e2) Mobiliario y Equipo Educativo y Recreativo			0			0
e3) Equipo e Instrumental Médico y de Laboratorio			0			0
e4) Vehículos y Equipo de Transporte			0			0
e5) Equipo de Defensa y Seguridad			0			0
e6) Maquinaria, Otros Equipos y Herramientas			0			0
e7) Activos Biológicos			0			0
e8) Bienes Inmuebles			0			0
e9) Activos Intangibles	40,000	0	40,000	14,566	14,566	25,434
F. Inversión Pública (F=f1+f2+f3)	0	0	0	0	0	0
f1) Obra Pública en Bienes de Dominio Público			0			0
f2) Obra Pública en Bienes Propios			0			0
f3) Proyectos Productivos y Acciones de Fomento			0			0
G. Inversiones Financieras y Otras Provisiones (G=g1+g2+g3+g4+g5+g6+g7)	0	0	0	0	0	0
g1) Inversiones Para el Fomento de Actividades Productivas			0			0
g2) Acciones y Participaciones de Capital			0			0
g3) Compra de Títulos y Valores			0			0
g4) Concesión de Préstamos			0			0
g5) Inversiones en Fideicomisos, Mandatos y Otros Análogos			0			0
Fideicomiso de Desastres Naturales (Informativo)			0			0
g6) Otras Inversiones Financieras			0			0
g7) Provisiones para Contingencias y Otras Erogaciones Especiales			0			0
H. Participaciones y Aportaciones (H=h1+h2+h3)	0	0	0	0	0	0
h1) Participaciones			0			0
h2) Aportaciones			0			0
h3) Convenios			0			0
I. Deuda Pública (I=i1+i2+i3+i4+i5+i6+i7)	0	0	0	0	0	0
i1) Amortización de la Deuda Pública			0			0
i2) Intereses de la Deuda Pública			0			0
i3) Comisiones de la Deuda Pública			0			0
i4) Gastos de la Deuda Pública			0			0
i5) Costo por Coberturas			0			0
i6) Apoyos Financieros			0			0
i7) Adeudos de Ejercicios Fiscales Anteriores (ADEFAS)			0			0

Handwritten signature and initials:
 [Signature]
 MB0

FIDEICOMISO DE INVERSIÓN Y ADMINISTRACIÓN PARA EL DESARROLLO ECONÓMICO DEL ESTADO DE AGUASCALIENTES (a)

Estado Analítico del Ejercicio del Presupuesto de Egresos Detallado - LDF

Clasificación por Objeto del Gasto (Capítulo y Concepto)

Del 1 de Enero al 31 de Diciembre de 2020 (b)

(PESOS)

Concepto (c)	Egresos					Subejercicio (e)
	Aprobado (d)	Ampliaciones/ (Reducciones)	Modificado	Devengado	Pagado	
II. Gasto Etiquetado (II=A+B+C+D+E+F+G+H+I)	0	0	0	0	0	0
A. Servicios Personales (A=a1+a2+a3+a4+a5+a6+a7)	0	0	0	0	0	0
a1) Remuneraciones al Personal de Carácter Permanente						
a2) Remuneraciones al Personal de Carácter Transitorio						
a3) Remuneraciones Adicionales y Especiales						
a4) Seguridad Social						
a5) Otras Prestaciones Sociales y Económicas						
a6) Previsiones						
a7) Pago de Estímulos a Servidores Públicos						
B. Materiales y Suministros (B=b1+b2+b3+b4+b5+b6+b7+b8+b9)	0	0	0	0	0	0
b1) Materiales de Administración, Emisión de Documentos y Artículos Oficiales						
b2) Alimentos y Utensilios						
b3) Materias Primas y Materiales de Producción y Comercialización						
b4) Materiales y Artículos de Construcción y de Reparación						
b5) Productos Químicos, Farmacéuticos y de Laboratorio						
b6) Combustibles, Lubrificantes y Aditivos						
b7) Vestuario, Blancos, Prendas de Protección y Artículos Deportivos						
b8) Materiales y Suministros Para Seguridad						
b9) Herramientas, Refacciones y Accesorios Menores						
C. Servicios Generales (C=c1+c2+c3+c4+c5+c6+c7+c8+c9)	0	0	0	0	0	0
c1) Servicios Básicos						
c2) Servicios de Arrendamiento						
c3) Servicios Profesionales, Científicos, Técnicos y Otros Servicios						
c4) Servicios Financieros, Bancarios y Comerciales						
c5) Servicios de Instalación, Reparación, Mantenimiento y Conservación						
c6) Servicios de Comunicación Social y Publicidad						
c7) Servicios de Traslado y Viáticos						
c8) Servicios Oficiales						
c9) Otros Servicios Generales						
D. Transferencias, Asignaciones, Subsidios y Otras Ayudas (D=d1+d2+d3+d4+d5+d6+d7+d8+d9)	0	0	0	0	0	0
d1) Transferencias Internas y Asignaciones al Sector Público						
d2) Transferencias al Resto del Sector Público						
d3) Subsidios y Subvenciones						
d4) Ayudas Sociales						
d5) Pensiones y Jubilaciones						
d6) Transferencias a Fideicomisos, Mandatos y Otros Análogos						
d7) Transferencias a la Seguridad Social						
d8) Donativos						
d9) Transferencias al Exterior						
E. Bienes Muebles, Inmuebles e Intangibles (E=e1+e2+e3+e4+e5+e6+e7+e8+e9)	0	0	0	0	0	0
e1) Mobiliario y Equipo de Administración						
e2) Mobiliario y Equipo Educativo y Recreativo						
e3) Equipo e Instrumental Médico y de Laboratorio						
e4) Vehículos y Equipo de Transporte						
e5) Equipo de Defensa y Seguridad						
e6) Maquinaria, Otros Equipos y Herramientas						
e7) Activos Biológicos						
e8) Bienes Inmuebles						
e9) Activos Intangibles						
F. Inversión Pública (F=f1+f2+f3)	0	0	0	0	0	0
f1) Obra Pública en Bienes de Dominio Público						
f2) Obra Pública en Bienes Propios						
f3) Proyectos Productivos y Acciones de Fomento						
G. Inversiones Financieras y Otras Provisiones (G=g1+g2+g3+g4+g5+g6+g7)	0	0	0	0	0	0
g1) Inversiones Para el Fomento de Actividades Productivas						
g2) Acciones y Participaciones de Capital						
g3) Compra de Títulos y Valores						
g4) Concesión de Préstamos						
g5) Inversiones en Fideicomisos, Mandatos y Otros Análogos						
Fideicomiso de Desastres Naturales (Informativo)						
g6) Otras Inversiones Financieras						
g7) Provisiones para Contingencias y Otras Erogaciones Especiales						
H. Participaciones y Aportaciones (H=h1+h2+h3)	0	0	0	0	0	0
h1) Participaciones						
h2) Aportaciones						
h3) Convenios						
I. Deuda Pública (I=i1+i2+i3+i4+i5+i6+i7)	0	0	0	0	0	0
i1) Amortización de la Deuda Pública						
i2) Intereses de la Deuda Pública						
i3) Comisiones de la Deuda Pública						
i4) Gastos de la Deuda Pública						
i5) Costo por Coberturas						
i6) Apoyos Financieros						
i7) Adeudos de Ejercicios Fiscales Anteriores (ADEFAS)						
III. Total de Egresos (III = I + II)	23,056,000	4,955,885	28,011,885	9,696,712	9,696,712	18,315,173

[Handwritten signature and initials]
 18/01

FIDEICOMISO DE INVERSION Y ADMINISTRACIÓN PARA EL DESARROLLO ECONÓMICO DEL ESTADO DE AGUASCALIENTES (a)
Estado Analítico del Ejercicio del Presupuesto de Egresos Detallado - LDF
Clasificación Administrativa
Del 1 de Enero al 31 de Diciembre de 2020 (b)
(PESOS)

Concepto (c)	Egresos					Subejercicio (e)
	Aprobado (d)	Ampliaciones/ (Reducciones)	Modificado	Devengado	Pagado	
I. Gasto No Etiquetado (I=A+B+C+D+E+F+G+H)	23,056,000	4,955,885	28,011,885	9,696,712	9,696,712	18,315,173
OFICINA DEL ADMISTRADOR	18,121,300	4,944,600	23,065,900	6,013,441	6,013,441	17,052,459
COORDINACION ADMINISTRATIVA	1,823,900	18,885	1,842,785	1,637,288	1,637,288	205,497
COORDINACION JURIDICA	1,904,500	-2,600	1,901,900	1,370,766	1,370,766	531,134
COORDINACION DE PROYECTOS	1,206,300	-5,000	1,201,300	675,216	675,216	526,084
						0
						0
						0
						0
II. Gasto Etiquetado (II=A+B+C+D+E+F+G+H)	0	0	0	0	0	0
OFICINA DEL ADMISTRADOR	0	0	0	0	0	0
COORDINACION ADMINISTRATIVA	0	0	0	0	0	0
COORDINACION JURIDICA	0	0	0	0	0	0
COORDINACION DE PROYECTOS	0	0	0	0	0	0
						0
						0
						0
						0
						0
III. Total de Egresos (III = I + II)	23,056,000	4,955,885	28,011,885	9,696,712	9,696,712	18,315,173

[Handwritten signature]
 180

FIDEICOMISO DE INVERSIÓN Y ADMINISTRACIÓN PARA EL DESARROLLO ECONÓMICO DEL ESTADO DE AGUASCALIENTES (a)
Estado Analítico del Ejercicio del Presupuesto de Egresos Detallado - LDF
Clasificación Funcional (Finalidad y Función)
Del 1 de Enero al 31 de Diciembre de 2020 (b)
(PESOS)

Concepto (c)	Egresos					Subejercicio (e)
	Aprobado (d)	Ampliaciones/ (Reducciones)	Modificado	Devengado	Pagado	
I. Gasto No Etiquetado (I=A+B+C+D)	23,056,000	4,955,885	28,011,885	9,696,712	9,696,712	18,315,173
A. Gobierno (A=a1+a2+a3+a4+a5+a6+a7+a8)	0	0	0	0	0	0
a1) Legislación			0			0
a2) Justicia			0			0
a3) Coordinación de la Política de Gobierno			0			0
a4) Relaciones Exteriores			0			0
a5) Asuntos Financieros y Hacendarios			0			0
a6) Seguridad Nacional			0			0
a7) Asuntos de Orden Público y de Seguridad Interior			0			0
a8) Otros Servicios Generales			0			0
B. Desarrollo Social (B=b1+b2+b3+b4+b5+b6+b7)	0	0	0	0	0	0
b1) Protección Ambiental			0			0
b2) Vivienda y Servicios a la Comunidad			0			0
b3) Salud			0			0
b4) Recreación, Cultura y Otras Manifestaciones Sociales			0			0
b5) Educación			0			0
b6) Protección Social			0			0
b7) Otros Asuntos Sociales			0			0
C. Desarrollo Económico (C=c1+c2+c3+c4+c5+c6+c7+c8+c9)	23,056,000	4,955,885	28,011,885	9,696,712	9,696,712	18,315,173
c1) Asuntos Económicos, Comerciales y Laborales en General	23,056,000	4,955,885	28,011,885	9,696,712	9,696,712	18,315,173
c2) Agropecuaria, Silvicultura, Pesca y Caza			0			0
c3) Combustibles y Energía			0			0
c4) Minería, Manufacturas y Construcción			0			0
c5) Transporte			0			0
c6) Comunicaciones			0			0
c7) Turismo			0			0
c8) Ciencia, Tecnología e Innovación			0			0
c9) Otras Industrias y Otros Asuntos Económicos			0			0
D. Otras No Clasificadas en Funciones Anteriores (D=d1+d2+d3+d4)	0	0	0	0	0	0
d1) Transacciones de la Deuda Pública / Costo Financiero de la Deuda			0			0
d2) Transferencias, Participaciones y Aportaciones Entre Diferentes Niveles y Ordenes de Gobierno			0			0
d3) Saneamiento del Sistema Financiero			0			0
d4) Adeudos de Ejercicios Fiscales Anteriores			0			0
II. Gasto Etiquetado (II=A+B+C+D)	0	0	0	0	0	0
A. Gobierno (A=a1+a2+a3+a4+a5+a6+a7+a8)	0	0	0	0	0	0
a1) Legislación			0			0
a2) Justicia			0			0
a3) Coordinación de la Política de Gobierno			0			0
a4) Relaciones Exteriores			0			0
a5) Asuntos Financieros y Hacendarios			0			0
a6) Seguridad Nacional			0			0
a7) Asuntos de Orden Público y de Seguridad Interior			0			0
a8) Otros Servicios Generales			0			0
B. Desarrollo Social (B=b1+b2+b3+b4+b5+b6+b7)	0	0	0	0	0	0
b1) Protección Ambiental			0			0
b2) Vivienda y Servicios a la Comunidad			0			0
b3) Salud			0			0
b4) Recreación, Cultura y Otras Manifestaciones Sociales			0			0
b5) Educación			0			0
b6) Protección Social			0			0
b7) Otros Asuntos Sociales			0			0
C. Desarrollo Económico (C=c1+c2+c3+c4+c5+c6+c7+c8+c9)	0	0	0	0	0	0
c1) Asuntos Económicos, Comerciales y Laborales en General			0			0
c2) Agropecuaria, Silvicultura, Pesca y Caza			0			0
c3) Combustibles y Energía			0			0
c4) Minería, Manufacturas y Construcción			0			0
c5) Transporte			0			0
c6) Comunicaciones			0			0
c7) Turismo			0			0
c8) Ciencia, Tecnología e Innovación			0			0
c9) Otras Industrias y Otros Asuntos Económicos			0			0

[Firma]
MBO

FIDEICOMISO DE INVERSIÓN Y ADMINISTRACIÓN PARA EL DESARROLLO ECONÓMICO DEL ESTADO DE AGUASCALIENTES (a)
 Estado Analítico del Ejercicio del Presupuesto de Egresos Detallado - LDF
 Clasificación Funcional (Finalidad y Función)
 Del 1 de Enero al 31 de Diciembre de 2020 (b)
 (PESOS)

Concepto (c)	Egresos					Subejercicio (e)
	Aprobado (d)	Ampliaciones/ (Reducciones)	Modificado	Devengado	Pagado	
D. Otras No Clasificadas en Funciones Anteriores (D=d1+d2+d3+d4)	0	0	0	0	0	0
d1) Transacciones de la Deuda Pública / Costo Financiero de la Deuda			0			0
d2) Transferencias, Participaciones y Aportaciones Entre Diferentes Niveles y Ordenes de Gobierno			0			0
d3) Saneamiento del Sistema Financiero			0			0
d4) Adeudos de Ejercicios Fiscales Anteriores			0			0
III. Total de Egresos (III = I + II)	23,056,000	4,955,885	28,011,885	9,696,712	9,696,712	18,315,173

noticia
MBU

FIDEICOMISO DE INVERSION Y ADMINISTRACION PARA EL DESARROLLO ECONOMICO DEL ESTADO DE AGUASCALIENTES (FIADE)

Estado Analítico del Ejercicio del Presupuesto de Egresos Detallado - LDF

Clasificación de Servicios Personales por Categoría

Del 1 de Enero al 31 de Diciembre de 2020

Concepto (c)	Egresos					Subejercicio (e)
	Aprobado (d)	Ampliaciones/ (Reducciones)	Modificado	Devengado	Pagado	
I. Gasto No Etiquetado (I=A+B+C+D+E+F)	4,778,000	0	4,778,000	3,358,496	3,358,496	1,419,504
A. Personal Administrativo y de Servicio Público	4,778,000	0	4,778,000	3,358,496	3,358,496	1,419,504
B. Magisterio	0	0	0	0	0	0
C. Servicios de Salud (C=c1+c2)	0	0	0	0	0	0
c1) Personal Administrativo	0	0	0	0	0	0
c2) Personal Médico, Paramédico y afín	0	0	0	0	0	0
D. Seguridad Pública	0	0	0	0	0	0
E. Gastos asociados a la implementación de nuevas leyes federales o reformas a las mismas (E = e1 + e2)	0	0	0	0	0	0
e1) Nombre del Programa o Ley 1	0	0	0	0	0	0
e2) Nombre del Programa o Ley 2	0	0	0	0	0	0
F. Sentencias laborales definitivas	0	0	0	0	0	0
II. Gasto Etiquetado (II=A+B+C+D+E+F)	0	0	0	0	0	0
A. Personal Administrativo y de Servicio Público	0	0	0	0	0	0
B. Magisterio	0	0	0	0	0	0
C. Servicios de Salud (C=c1+c2)	0	0	0	0	0	0
c1) Personal Administrativo	0	0	0	0	0	0
c2) Personal Médico, Paramédico y afín	0	0	0	0	0	0
D. Seguridad Pública	0	0	0	0	0	0
E. Gastos asociados a la implementación de nuevas leyes federales o reformas a las mismas (E = e1 + e2)	0	0	0	0	0	0
e1) Nombre del Programa o Ley 1	0	0	0	0	0	0
e2) Nombre del Programa o Ley 2	0	0	0	0	0	0
F. Sentencias laborales definitivas	0	0	0	0	0	0
III. Total del Gasto en Servicios Personales (III = I + II)	4,778,000	0	4,778,000	3,358,496	3,358,496	1,419,504

[Handwritten signature]
MBO

FIDEICOMISO DE INVERSIÓN Y ADMINISTRACIÓN PARA EL DESARROLLO ECONÓMICO DEL ESTADO DE AGUASCALIENTES (a)
 Guía de Cumplimiento de la Ley de Disciplina Financiera de las Entidades Federativas y Municipios
 Del 1 de Enero al 31 de diciembre de 2020 (b)

Indicadores de Observancia (c)	Implementación		Resultado		Fundamento (h)	Comentarios (i)
	SI	NO	Monto o valor (f)	Unidad (pesos/porcentaje) (g)		
	Mecanismo de Verificación (d)	Fecha estimada de cumplimiento (e)				
INDICADORES PRESUPUESTARIOS						
A. INDICADORES CUANTITATIVOS						
1 Balance Presupuestario Sostenible (j)						
a. Propuesto	X	Iniciativa de Ley de Ingresos y Proyecto de Presupuesto de Egresos	30 de septiembre del 2019	23,056,000	pesos	Art. 6 y 19 de la LDF PROYECTO DE LEY DE INGRESOS 2020 Y PRESUPUESTO DE EGRESOS
b. Aprobado	X	Ley de Ingresos y Presupuesto de Egresos	27 de diciembre del 2019	23,056,000	pesos	Art. 6 y 19 de la LDF DECRETO DE PRESUPUESTO DE EGRESOS 2020
c. Ejercido	X	Cuenta Pública / Formato 4 LDF	27 de diciembre del 2019	2,527,154	pesos	Art. 6 y 19 de la LDF FORMATO 4LDF
2 Balance Presupuestario de Recursos Disponibles Sostenible (k)						
a. Propuesto	X	Iniciativa de Ley de Ingresos y Proyecto de Presupuesto de Egresos	30 de septiembre del 2019	23,056,000	pesos	Art. 6 y 19 de la LDF PROYECTO DE LEY DE INGRESOS 2020 Y PRESUPUESTO DE EGRESOS
b. Aprobado	X	Ley de Ingresos y Presupuesto de Egresos	27 de diciembre del 2019	23,056,000	pesos	Art. 6 y 19 de la LDF DECRETO DE PRESUPUESTO DE EGRESOS 2020
c. Ejercido	X	Cuenta Pública / Formato 4 LDF	27 de diciembre del 2019	2,527,154	pesos	Art. 6 y 19 de la LDF FORMATO 4LDF
3 Financiamiento Neto dentro del Techo de Financiamiento Neto (l)						
a. Propuesto	X	Iniciativa de Ley de Ingresos	30 de septiembre del 2019	0	pesos	Art. 6, 19 y 46 de la LDF LEY DE INGRESOS 2018
b. Aprobado	X	Ley de Ingresos	27 de diciembre del 2019	0	pesos	Art. 6, 19 y 46 de la LDF DECRETO DE PRESUPUESTO DE EGRESOS 2018
c. Ejercido	X	Cuenta Pública / Formato 4 LDF	27 de diciembre del 2019	0	pesos	Art. 6, 19 y 46 de la LDF FORMATO 4LDF
4 Recursos destinados a la atención de desastres naturales						
a. Asignación al fideicomiso para desastres naturales (m)						
a.1 Aprobado	X	Reporte Trim. Formato 6 a)			pesos	Art. 9 de la LDF NO APLICA
a.2 Pagado	X	Cuenta Pública / Formato 6 a)			pesos	Art. 9 de la LDF NO APLICA
b. Aportación promedio realizada por la Entidad Federativa durante los 5 ejercicios previos, para infraestructura dañada por desastres naturales (n)	X	Autorizaciones de recursos aprobados por el FONDEN			pesos	Art. 9 de la LDF NO APLICA
c. Saldo del fideicomiso para desastres naturales (o)	X	Cuenta Pública / Auxiliar de Cuentas			pesos	Art. 9 de la LDF NO APLICA
d. Costo promedio de los últimos 5 ejercicios de la reconstrucción de infraestructura dañada por desastres naturales (p)	X	Autorizaciones de recursos aprobados por el FONDEN			pesos	Art. 9 de la LDF NO APLICA
5 Techo para servicios personales (q)						
a. Asignación en el Presupuesto de Egresos	X	Reporte Trim. Formato 6 d)	27 de diciembre del 2019	4,778,000	pesos	Art. 10 y 21 de la LDF REPORTE 6 D
b. Ejercido	X	Reporte Trim. Formato 6 d)	31 de diciembre 2019	3,358,496	pesos	Art. 13 fracc. V y 21 de la LDF REPORTE 6 D
6 Previsiones de gasto para compromisos de pago derivados de APPs (r)						
a. Asignación en el Presupuesto de Egresos	X	Presupuesto de Egresos			pesos	Art. 11 y 21 de la LDF NO APLICA
7 Techo de ADEFAS para el ejercicio fiscal (s)						
a. Propuesto	X	Proyecto de Presupuesto de Egresos	30 de septiembre del 2019	23,056,000	pesos	Art. 12 y 20 de la LDF DECRETO DE PRESUPUESTO DE EGRESOS
b. Aprobado	X	Reporte Trim. Formato 6 a)	27 de diciembre del 2019	23,056,000	pesos	Art. 12 y 20 de la LDF REPORTE 6A
c. Ejercido	X	Cuenta Pública / Formato 6 a)	27 de diciembre del 2019	9,696,712	pesos	Art. 12 y 20 de la LDF REPORTE 6A
B. INDICADORES CUALITATIVOS						
1 Iniciativa de Ley de Ingresos y Proyecto de Presupuesto de Egresos						
a. Objetivos anuales, estrategias y metas para el ejercicio fiscal (t)	X	Iniciativa de Ley de Ingresos y Proyecto de Presupuesto de Egresos	30 de septiembre del 2019	23,056,000	pesos	Art. 5 y 18 de la LDF FIR
b. Proyecciones de ejercicios posteriores (u)	X	Iniciativa de Ley de Ingresos y Proyecto de Presupuesto de Egresos / Formatos 7 a) y b)	27 de diciembre del 2019	23,056,000	pesos	Art. 5 y 18 de la LDF FORMATO 7A Y 7B
c. Descripción de riesgos relevantes y propuestas de acción para enfrentarlos (v)	X	Iniciativa de Ley de Ingresos y Proyecto de Presupuesto de Egresos	27 de diciembre del 2019	23,056,000	pesos	Art. 5 y 18 de la LDF LEY DE INGRESOS Y DECRETO DE PRESUPUESTO DE EGRESOS
d. Resultados de ejercicios fiscales anteriores y el ejercicio fiscal en cuestión (w)	X	Iniciativa de Ley de Ingresos y Proyecto de Presupuesto de Egresos / Formatos 7 c) y d)	27 de diciembre del 2019	23,056,000	pesos	Art. 5 y 18 de la LDF FORMATO 7C Y 7D
e. Estudio actuarial de las pensiones de sus trabajadores (x)	X	Proyecto de Presupuesto de Egresos / Formato 8				Art. 5 y 18 de la LDF NO APLICA
2 Balance Presupuestario de Recursos Disponibles, en caso de ser negativo						
a. Razones excepcionales que justifican el Balance Presupuestario de Recursos Disponibles negativo (y)	X	Iniciativa de Ley de Ingresos o Proyecto de Presupuesto de Egresos				Art. 6 y 19 de la LDF NO APLICA
b. Fuente de recursos para cubrir el Balance Presupuestario de Recursos Disponibles negativo (z)	X	Iniciativa de Ley de Ingresos o Proyecto de Presupuesto de Egresos				Art. 6 y 19 de la LDF NO APLICA
c. Número de ejercicios fiscales y acciones necesarias para cubrir el Balance Presupuestario de Recursos Disponibles negativo (aa)	X	Iniciativa de Ley de Ingresos o Proyecto de Presupuesto de Egresos				Art. 6 y 19 de la LDF NO APLICA
d. Informes Trimestrales sobre el avance de las acciones para recuperar el Balance Presupuestario de Recursos Disponibles (bb)	X	Reporte Trim. y Cuenta Pública				Art. 6 y 19 de la LDF NO APLICA
3 Servicios Personales						
a. Remuneraciones de los servidores públicos (cc)	X	Proyecto de Presupuesto	30 de septiembre del 2019	4,778,000		Art. 10 y 21 de la LDF DECRETO DE PRESUPUESTO DE EGRESOS
b. Previsiones salariales y económicas para cubrir incrementos salariales, creación de plazas y otros (dd)	X	Proyecto de Presupuesto				Art. 10 y 21 de la LDF NO APLICA
INDICADORES DEL EJERCICIO PRESUPUESTARIO						
A. INDICADORES CUANTITATIVOS						
1 Ingresos Excedentes derivados de Ingresos de Libre Disposición						
a. Monto de Ingresos Excedentes derivados de ILD (ee)	X	Cuenta Pública / Formato 5		0	pesos	Art. 14 y 21 de la LDF NO APLICA

[Handwritten signature]
 MBO

FIDEICOMISO DE INVERSIÓN Y ADMINISTRACIÓN PARA EL DESARROLLO ECONÓMICO DEL ESTADO DE AGUASCALIENTES (a)
 Guía de Cumplimiento de la Ley de Disciplina Financiera de las Entidades Federativas y Municipios
 Del 1 de Enero al 31 de diciembre de 2020 (b)

Indicadores de Observancia (c)	Implementación		Resultado		Fundamento (h)	Comentarios (i)
	SI	NO	Monto o valor (f)	Unidad (pesos/porcentaje) (g)		
	Mecanismo de Verificación (d)	Fecha estimada de cumplimiento (e)				
INDICADORES PREBUDGETARIOS						
1 Obligaciones a Corto Plazo						
a. Límite de Obligaciones a Corto Plazo (mm)		X		pesos	Art. 30 frac. I de la LDF	NO APLICA
b. Obligaciones a Corto Plazo (nn)		X		pesos	Art. 30 frac. I de la LDF	NO APLICA

[Handwritten signature and initials]