



FIDEICOMISO DE FONDO MIXTO DE FOMENTO A LA INVESTIGACIÓN  
CIENTÍFICA Y TECNOLÓGICA CONACYT –GOBIERNO DEL ESTADO  
DE AGUASCALIENTES FON-MIX-39/2001

# Contable


CUENTA PÚBLICA 2020




Cuenta Pública 2020  
**FIDEICOMISO DE FONDO MIXTO DE FOMENTO A LA INVESTIGACIÓN CIENTÍFICA Y TECNOLÓGICA CONACYT –GOBIERNO DEL ESTADO DE AGUASCALIENTES FON-MIX-39/2001**  
 Estado de Situación Financiera  
 Al 31 de Diciembre de 2020 y 2019  
 (Pesos)

CONCEPTO	Año		CONCEPTO	Año	
	2020	2019		2020	2019
<b>ACTIVO</b>			<b>PASIVO</b>		
<i>Activo Circulante</i>			<i>Pasivo Circulante</i>		
Efectivo y Equivalentes	227,722,996	171,805,016	Cuentas por Pagar a Corto Plazo	53,946,545	52,771,993
Derechos a Recibir Efectivo o Equivalentes	0	0	Documentos por Pagar a Corto Plazo	0	0
Derechos a Recibir Bienes o Servicios	15,214	15,214	Porción a Corto Plazo de la Deuda Pública a Largo Plazo	0	0
Inventarios	0	0	Títulos y Valores a Corto Plazo	0	0
Almacenes	0	0	Pasivos Diferidos a Corto Plazo	0	0
Estimación por Pérdida o Deterioro de Activos Circulantes	0	0	Fondos y Bienes de Terceros en Garantía y/o Administración a Corto Plazo	0	0
Otros Activos Circulantes	0	0	Provisiones a Corto Plazo	0	0
<b>Total de Activos Circulantes</b>	<b>227,738,210</b>	<b>171,820,230</b>	Otros Pasivos a Corto Plazo	0	0
			<b>Total de Pasivos Circulantes</b>	<b>53,946,545</b>	<b>52,771,993</b>
<i>Activo No Circulante</i>			<i>Pasivo No Circulante</i>		
Inversiones Financieras a Largo Plazo	0	0	Cuentas por Pagar a Largo Plazo	0	0
Derechos a Recibir Efectivo o Equivalentes a Largo Plazo	0	0	Documentos por Pagar a Largo Plazo	0	0
Bienes Inmuebles, Infraestructura y Construcciones en Proceso	0	0	Deuda Pública a Largo Plazo	0	0
Bienes Muebles	35,146	35,146	Pasivos Diferidos a Largo Plazo	0	0
Activos Intangibles	0	0	Fondos y Bienes de Terceros en Garantía y/o en Administración a Largo Plazo	0	0
Depreciación, Deterioro y Amortización Acumulada de Bienes	-35,144	-35,144	Provisiones a Largo Plazo	0	0
Activos Diferidos	0	0	<b>Total de Pasivos No Circulantes</b>	<b>0</b>	<b>0</b>
Estimación por Pérdida o Deterioro de Activos no Circulantes	0	0	<b>Total del Pasivo</b>	<b>53,946,545</b>	<b>52,771,993</b>
Otros Activos no Circulantes	0	0			
<b>Total de Activos No Circulantes</b>	<b>2</b>	<b>2</b>	<b>HACIENDA PÚBLICA/ PATRIMONIO</b>		
<b>Total del Activo</b>	<b>227,738,212</b>	<b>171,820,232</b>	<i>Hacienda Pública/Patrimonio Contribuido</i>	135,345,255	89,798,660
			Aportaciones	135,345,255	89,798,660
			Donaciones de Capital	0	0
			Actualización de la Hacienda Pública / Patrimonio	0	0
			<i>Hacienda Pública/Patrimonio Generado</i>	38,446,413	29,249,579
			Resultados del Ejercicio (Ahorro / Desahorro)	9,196,833	11,926,901
			Resultados de Ejercicios Anteriores	24,549,579	12,622,679
			Revalúos	0	0
			Reservas	4,700,000	4,700,000
			Rectificaciones de Resultados de Ejercicios Anteriores	0	0
			<b>Exceso o Insuficiencia en la Actualización de la Hacienda Pública/Patrimonio</b>	<b>0</b>	<b>0</b>
			Resultado por Posición Monetaria	0	0
			Resultado por Tenencia de Activos no Monetarios	0	0
			<b>Total Hacienda Pública/ Patrimonio</b>	<b>173,791,668</b>	<b>119,048,239</b>
			<b>Total del Pasivo y Hacienda Pública / Patrimonio</b>	<b>227,738,212</b>	<b>171,820,232</b>

Bajo protesta de decir verdad declaramos que los Estados Financieros y sus Notas son razonablemente correctos y responsabilidad del emisor

  
 M.C. ÁNGEL DE JESÚS JIMÉNEZ OCHOA  
 Secretario Administrativo del CTA del FOMIX

  
 C.P. JULIO VARGAS SALADO  
 Responsable de la Información Financiera

Cuenta Pública 2020  
**FIDEICOMISO DE FONDO MIXTO DE FOMENTO A LA  
 INVESTIGACIÓN CIENTÍFICA Y TECNOLÓGICA CONACYT**  
**-GOBIERNO DEL ESTADO DE AGUASCALIENTES FON-MIX-**  
 39/2001



Estado de Actividades  
 Del 1 de Enero al 31 de Diciembre de 2020 y 2019  
 (Pesos)


Concepto	2020	2019
<b>INGRESOS Y OTROS BENEFICIOS</b>		
<b>Ingresos de la Gestión</b>	<b>10,522,029</b>	<b>12,702,387</b>
Impuestos	0	0
Cuotas y Aportaciones de Seguridad Social	0	0
Contribuciones de Mejoras	0	0
Derechos	0	0
Productos	10,522,029	12,702,387
Aprovechamientos	0	0
Ingresos por Venta de Bienes y Prestación de Servicios	0	0
<b>Participaciones, Aportaciones, Convenios, Incentivos Derivados de la Colaboración Fiscal, Fondos Distintos de Aportaciones, Transferencias, Asignaciones, Subsidios y Subvenciones, y Pensiones y Jubilaciones</b>	<b>0</b>	<b>0</b>
Participaciones, Aportaciones, Convenios, Incentivos Derivados de la Colaboración Fiscal, Fondos Distintos de Aportaciones	0	0
Transferencias, Asignaciones, Subsidios y Subvenciones, y Pensiones y Jubilaciones	0	0
<b>Otros Ingresos y Beneficios</b>	<b>0</b>	<b>0</b>
Ingresos Financieros	0	0
Incremento por Variación de Inventarios	0	0
Disminución del Exceso de Estimaciones por Pérdida o Deterioro u Obsolescencia	0	0
Disminución del Exceso de Provisiones	0	0
Otros Ingresos y Beneficios Varios	0	0
<b>Total de Ingresos y Otros Beneficios</b>	<b>10,522,029</b>	<b>12,702,387</b>
<b>GASTOS Y OTRAS PÉRDIDAS</b>		
<b>Gastos de Funcionamiento</b>	<b>1,325,195</b>	<b>775,487</b>
Servicios Personales	0	0
Materiales y Suministros	0	0
Servicios Generales	1,325,195	775,487
<b>Transferencias, Asignaciones, Subsidios y Otras Ayudas</b>	<b>0</b>	<b>0</b>
Transferencias Internas y Asignaciones al Sector Público	0	0
Transferencias al Resto del Sector Público	0	0
Subsidios y Subvenciones	0	0
Ayudas Sociales	0	0
Pensiones y Jubilaciones	0	0
Transferencias a Fideicomisos, Mandatos y Contratos Análogos	0	0
Transferencias a la Seguridad Social	0	0
Donativos	0	0
Transferencias al Exterior	0	0
<b>Participaciones y Aportaciones</b>	<b>0</b>	<b>0</b>
Participaciones	0	0
Aportaciones	0	0
Convenios	0	0
<b>Intereses, Comisiones y Otros Gastos de la Deuda Pública</b>	<b>0</b>	<b>0</b>
Intereses de la Deuda Pública	0	0
Comisiones de la Deuda Pública	0	0
Gastos de la Deuda Pública	0	0
Costo por Coberturas	0	0
Apoyos Financieros	0	0
<b>Otros Gastos y Pérdidas Extraordinarias</b>	<b>0</b>	<b>0</b>
Estimaciones, Depreciaciones, Deterioros, Obsolescencia y Provisiones	0	0
Disminución de Inventarios	0	0
Aumento por Insuficiencia de Estimaciones por Pérdida o Deterioro y Aumento por Insuficiencia de Provisiones	0	0
Otros Gastos	0	0
<b>Inversión Pública</b>	<b>0</b>	<b>0</b>
Inversión Pública no Capitalizable	0	0
<b>Total de Gastos y Otras Pérdidas</b>	<b>1,325,195</b>	<b>775,487</b>
<b>Resultados del Ejercicio (Ahorro/Desahorro)</b>	<b>9,196,833</b>	<b>11,926,901</b>

Bajo protesta de decir verdad declaramos que los Estados Financieros y sus Notas son razonablemente correctos y responsabilidad del emisor

M.C. ÁNGEL DE JESÚS JIMÉNEZ OCHOA  
 Secretario Administrativo del CTA del FOMIX


*Pauli Vargas*  
 C.P. JULIO VARGAS SALADO  
 Responsable de la Información Financiera


Cuenta Pública 2020  
 FIDEICOMISO DE FONDO MIXTO DE FOMENTO A LA INVESTIGACIÓN CIENTÍFICA Y TECNOLÓGICA CONACYT –GOBIERNO DEL ESTADO DE AGUASCALIENTES FON-MIX-39/2001  
 Estado de Variación en la Hacienda Pública  
 Del 1 de Enero al 31 de Diciembre de 2020  
 (Pesos)



Concepto	Hacienda Pública/Patrimonio Contribuido	Hacienda Pública/Patrimonio Generado de Ejercicios Anteriores	Hacienda Pública/Patrimonio Generado del Ejercicio	Exceso o Insuficiencia en la Actualización de la Hacienda Pública / Patrimonio	TOTAL
<b>HACIENDA PÚBLICA/PATRIMONIO CONTRIBUIDO NETO DE 2019</b>	<b>89,798,660</b>				<b>89,798,660</b>
Aportaciones	89,798,660				89,798,660
Donaciones de Capital	0				0
Actualización de la Hacienda Pública/Patrimonio	0				0
<b>HACIENDA PÚBLICA / PATRIMONIO GENERADO NETO DE 2019</b>		<b>17,322,679</b>	<b>11,926,901</b>		<b>29,249,579</b>
Resultados del Ejercicio (Ahorro/Desahorro)			11,926,901		11,926,901
Resultados de Ejercicios Anteriores		12,622,679			12,622,679
Revalúos		0		0	0
Reservas		4,700,000			4,700,000
Rectificaciones de Resultados de Ejercicios Anteriores		0			0
<b>EXCESO O INSUFICIENCIA EN LA ACTUALIZACIÓN DE LA HACIENDA PÚBLICA/ PATRIMONIO NETO DE 2019</b>				<b>0</b>	<b>0</b>
Resultado por Posición Monetaria				0	0
Resultado por Tenencia de Activos no Monetarios				0	0
<b>HACIENDA PÚBLICA / PATRIMONIO NETO FINAL DE 2019</b>	<b>89,798,660</b>	<b>17,322,679</b>	<b>11,926,901</b>	<b>0</b>	<b>119,048,239</b>
<b>CAMBIOS EN LA HACIENDA PÚBLICA/PATRIMONIO CONTRIBUIDO NETO DE 2020</b>	<b>45,546,595</b>				<b>45,546,595</b>
Aportaciones	45,546,595				45,546,595
Donaciones de Capital	0				0
Actualización de la Hacienda Pública/Patrimonio	0				0
<b>VARIACIONES DE LA HACIENDA PÚBLICA / PATRIMONIO GENERADO NETO DE 2020</b>		<b>11,926,901</b>	<b>-2,730,067</b>		<b>9,196,833</b>
Resultados del Ejercicio (Ahorro/Desahorro)			9,196,833		9,196,833
Resultados de Ejercicios Anteriores		11,926,901	-11,926,901		0
Revalúos		0	0	0	0
Reservas		0	0		0
Rectificaciones de Resultados de Ejercicios Anteriores			0		0
<b>CAMBIOS EN EL EXCESO O INSUFICIENCIA EN LA ACTUALIZACIÓN DE LA HACIENDA PÚBLICA/ PATRIMONIO NETO DE 2020</b>				<b>0</b>	<b>0</b>
Resultado por Posición Monetaria				0	0
Resultado por Tenencia de Activos no Monetarios				0	0
<b>HACIENDA PÚBLICA / PATRIMONIO NETO FINAL DE 2020</b>	<b>135,345,255</b>	<b>29,249,579</b>	<b>9,196,833</b>	<b>0</b>	<b>173,791,668</b>

Bajo protesta de decir verdad declaramos que los Estados Financieros y sus Notas son razonablemente correctos y responsabilidad del emisor

  
 M.C. ÁNGEL DE JESÚS JIMÉNEZ OCHOA  
 Secretario Administrativo del CTA del FOMIX

  
 C.P. JULIO VARGAS SALADO  
 Responsable de la Información Financiera





Cuenta Pública 2020  
**FIDEICOMISO DE FONDO MIXTO DE FOMENTO A LA INVESTIGACIÓN CIENTÍFICA Y  
 TECNOLÓGICA CONACYT –GOBIERNO DEL ESTADO DE AGUASCALIENTES FON-MIX-  
 39/2001**  
**Estado de Cambios en la Situación Financiera**  
**Del 1 de Enero al 31 de Diciembre de 2020**  
 (Pesos)

Concepto	Origen	Aplicación
<b>ACTIVO</b>	<b>0</b>	<b>55,917,980</b>
<b>Activo Circulante</b>	<b>0</b>	<b>55,917,980</b>
Efectivo y Equivalentes	0	55,917,980
Derechos a Recibir Efectivo o Equivalentes	0	0
Derechos a Recibir Bienes o Servicios	0	0
Inventarios	0	0
Almacenes	0	0
Estimación por Pérdida o Deterioro de Activos Circulantes	0	0
Otros Activos Circulantes	0	0
<b>Activo No Circulante</b>	<b>0</b>	<b>0</b>
Inversiones Financieras a Largo Plazo	0	0
Derechos a Recibir Efectivo o Equivalentes a Largo Plazo	0	0
Bienes Inmuebles, Infraestructura y Construcciones en Proceso	0	0
Bienes Muebles	0	0
Activos Intangibles	0	0
Depreciación, Deterioro y Amortización Acumulada de Bienes	0	0
Activos Diferidos	0	0
Estimación por Pérdida o Deterioro de Activos no Circulantes	0	0
Otros Activos no Circulantes	0	0
<b>PASIVO</b>	<b>1,174,552</b>	<b>0</b>
<b>Pasivo Circulante</b>	<b>1,174,552</b>	<b>0</b>
Cuentas por Pagar a Corto Plazo	1,174,552	0
Documentos por Pagar a Corto Plazo	0	0
Porción a Corto Plazo de la Deuda Pública a Largo Plazo	0	0
Títulos y Valores a Corto Plazo	0	0
Pasivos Diferidos a Corto Plazo	0	0
Fondos y Bienes de Terceros en Garantía y/o Administración a Corto Plazo	0	0
Provisiones a Corto Plazo	0	0
Otros Pasivos a Corto Plazo	0	0
<b>Pasivo No Circulante</b>	<b>0</b>	<b>0</b>
Cuentas por Pagar a Largo Plazo	0	0
Documentos por Pagar a Largo Plazo	0	0
Deuda Pública a Largo Plazo	0	0
Pasivos Diferidos a Largo Plazo	0	0
Fondos y Bienes de Terceros en Garantía y/o en Administración a Largo Plazo	0	0
Provisiones a Largo Plazo	0	0
<b>HACIENDA PÚBLICA/ PATRIMONIO</b>	<b>54,743,429</b>	<b>0</b>
<b>Hacienda Pública/Patrimonio Contribuido</b>	<b>45,546,595</b>	<b>0</b>
Aportaciones	45,546,595	0
Donaciones de Capital	0	0
Actualización de la Hacienda Pública / Patrimonio	0	0
<b>Hacienda Pública/Patrimonio Generado</b>	<b>9,196,833</b>	<b>0</b>
Resultados del Ejercicio (Ahorro / Desahorro)	0	2,730,067
Resultados de Ejercicios Anteriores	11,926,901	0
Revalúos	0	0
Reservas	0	0
Rectificaciones de Resultados de Ejercicios Anteriores	0	0
<b>Exceso o Insuficiencia en la Actualización de la Hacienda Pública/Patrimonio</b>	<b>0</b>	<b>0</b>
Resultado por Posición Monetaria	0	0
Resultado por Tenencia de Activos no Monetarios	0	0

Bajo protesta de decir verdad declaramos que los Estados Financieros y sus Notas son razonablemente correctos y responsabilidad del emisor

M.C. ÁNGEL DE JESÚS JIMÉNEZ OCHOA  
 Secretario Administrativo del CTA del FOMIX


C.P. JULIO VARGAS SALADO  
 Responsable de la Información Financiera



Cuenta Pública 2020  
**FIDEICOMISO DE FONDO MIXTO DE FOMENTO A LA INVESTIGACIÓN CIENTÍFICA  
 Y TECNOLÓGICA CONACYT –GOBIERNO DEL ESTADO DE AGUASCALIENTES**  
 FON-MIX-39/2001  
 Estado de Flujos de Efectivo  
 Del 1 de Enero al 31 de Diciembre de 2020 y 2019  
 (Pesos)

Concepto	2020	2019
<b>Flujos de Efectivo de las Actividades de Operación</b>		
<b>Origen</b>	<b>56,030,212</b>	<b>18,970,102</b>
Impuestos	0	0
Cuotas y Aportaciones de Seguridad Social	0	0
Contribuciones de mejoras	0	0
Derechos	0	0
Productos	10,522,029	12,702,387
Aprovechamientos	0	0
Ingresos por Venta de Bienes y Prestación de Servicios	0	0
Participaciones, Aportaciones, Convenios, Incentivos Derivados de la Colaboración Fiscal y Fondos Distintos de Aportaciones	0	0
Transferencias, Asignaciones, Subsidios y Subvenciones, y Pensiones y Jubilaciones	0	0
Otros Orígenes de Operación	45,508,183	6,267,715
<b>Aplicación</b>	<b>112,231</b>	<b>724,832</b>
Servicios Personales	0	0
Materiales y Suministros	0	0
Servicios Generales	112,231	724,832
Transferencias Internas y Asignaciones al Sector Público	0	0
Transferencias al resto del Sector Público	0	0
Subsidios y Subvenciones	0	0
Ayudas Sociales	0	0
Pensiones y Jubilaciones	0	0
Transferencias a Fideicomisos, Mandatos y Contratos Análogos	0	0
Transferencias a la Seguridad Social	0	0
Donativos	0	0
Transferencias al Exterior	0	0
Participaciones	0	0
Aportaciones	0	0
Convenios	0	0
Otras Aplicaciones de Operación	0	0
<b>Flujos Netos de Efectivo por Actividades de Operación</b>	<b>55,917,980</b>	<b>18,245,270</b>
<b>Flujos de Efectivo de las Actividades de Inversión</b>		
<b>Origen</b>	<b>0</b>	<b>0</b>
Bienes Inmuebles, Infraestructura y Construcciones en Proceso	0	0
Bienes Muebles	0	0
Otros Orígenes de Inversión	0	0
<b>Aplicación</b>	<b>0</b>	<b>0</b>
Bienes Inmuebles, Infraestructura y Construcciones en Proceso	0	0
Bienes Muebles	0	0
Otras Aplicaciones de Inversión	0	0
<b>Flujos Netos de Efectivo por Actividades de Inversión</b>	<b>0</b>	<b>0</b>
<b>Flujo de Efectivo de las Actividades de Financiamiento</b>		
<b>Origen</b>	<b>0</b>	<b>0</b>
Endeudamiento Neto	0	0
Interno	0	0
Externo	0	0
Otros Orígenes de Financiamiento	0	0
<b>Aplicación</b>	<b>0</b>	<b>0</b>
Servicios de la Deuda	0	0
Interno	0	0
Externo	0	0
Otras Aplicaciones de Financiamiento	0	0
<b>Flujos netos de Efectivo por Actividades de Financiamiento</b>	<b>0</b>	<b>0</b>
<b>Incremento/Disminución Neta en el Efectivo y Equivalentes al Efectivo</b>	<b>55,917,980</b>	<b>18,245,270</b>
<b>Efectivo y Equivalentes al Efectivo al inicio del Ejercicio</b>	<b>171,805,016</b>	<b>153,559,745</b>
<b>Efectivo y Equivalentes al Efectivo al final del Ejercicio</b>	<b>227,722,996</b>	<b>171,805,016</b>


Bajo protesta de decir verdad declaramos que los Estados Financieros y sus Notas son razonablemente correctos y responsabilidad del emisor

  
 M.C. ÁNGEL DE JESÚS JIMÉNEZ OCHOA  
 Secretario Administrativo del CTA del FOMIX

  
 C.P. JULIO VARGAS SALADO  
 Responsable de la Información Financiera

Cuenta Pública 2020

FIDEICOMISO DE FONDO MIXTO DE FOMENTO A LA INVESTIGACIÓN CIENTÍFICA Y TECNOLÓGICA CONACYT –GOBIERNO DEL ESTADO DE AGUASCALIENTES FON-MIX-39/2001  
Informe de Pasivos Contingentes  
Del 1 de Enero al 31 de Diciembre de 2020  
(Pesos)



"En cumplimiento a lo dispuesto en los artículos 46, fracción I, inciso d, y 52 de la Ley General de Contabilidad Gubernamental, y de conformidad con lo establecido en el capítulo VII, numeral III, inciso g) del Manual de Contabilidad Gubernamental emitido por el CONAC, el ente público informa lo siguiente:"

Cuenta	Concepto	Importe
	En el año 2020 el FOMIX no registró Pasivos Contingentes	
	<b>TOTAL</b>	

Bajo protesta de decir verdad declaramos que los Estados Financieros y sus Notas son razonablemente correctos y responsabilidad del emisor

M.C. ÁNGEL DE JESÚS JIMÉNEZ OCHOA  
Secretario Administrativo del CTA del FOMIX

C.P. JULIO VARGAS SALADO  
Responsable de la Información Financiera

**NOTAS A LOS ESTADOS FINANCIEROS**

**a) NOTAS DE DESGLOSE**

**D) NOTAS AL ESTADO DE SITUACIÓN FINANCIERA**

**Activo**

**Efectivo y Equivalentes**

1. El FOMIX cuenta con dos cuentas bancarias:

- Nacional Financiera: es la cuenta de inversión donde se reciben las aportaciones federales (por parte de CONACYT) y estatales (Gobierno del Estado de Aguascalientes). En el portal de NAFIN, se realiza la carga de acuerdos monetarios aprobados en las sesiones del CTA, donde se liberan las instrucciones de pago por servicios profesionales (en base a contratos previamente autorizados por el fiduciario); así como las ministraciones a los proyectos que se encuentran en ejecución.
- BBVA Bancomer: es una cuenta de gastos de operación donde se realizan transferencias para reposición de viáticos, consumos por reuniones, mensajería, y pago de honorarios a evaluadores.

A continuación, se presentan los saldos de ambas cuentas al 31 de diciembre del 2020.

Fondo, Programa o Convenio	Datos de la Cuenta Bancaria			
	Institución Bancaria	Número de Cuenta	Tipo de Recursos	Saldo bancario al 31 de diciembre del 2020
FONDO MIXTO CONACYT-AGUASCALIENTES /80147	NACIONAL FINANCIERA S.N.C.	1056548	Estatal, Federal y Productos Financieros	\$ 227'722,276.60
FONDO MIXTO DE FOMENTO A LA INVESTIGACIÓN CIENTÍFICA Y TECNOLÓGICA GOBIERNO DEL ESTADO	BBVA BANCOMER	0151310038	Trasposos internos	\$ 719.71

**Derechos a recibir Efectivo y Equivalentes y Bienes o Servicios a Recibir**

1. El origen de este saldo proviene por retenciones que no se realizaron en el pago de honorarios a evaluadores en el ejercicio 2016. El FOMIX absorbió el pago de estas retenciones ante el SAT, y dado que los evaluadores no realizarán el reembolso al Fideicomiso, se han determinado como incobrables. Sin embargo, se espera la autorización del Comité para realizar el ajuste contable.

*PVT*

<b>DERECHOS A RECIBIR EFECTIVO Y EQUIVALENTES Y BIENES O SERVICIOS A RECIBIR</b>			
Descripción del Efectivo y Equivalentes y Bienes o Servicios a Recibir	Cuenta de Registro	Monto del Efectivo y Equivalentes y Bienes o Servicios a Recibir	Fecha Probable de Recuperación
Retenciones de impuestos de honorarios pagados a evaluadores	1124	\$ 15,214	Las cuentas por cobrar se consideran incobrables, por lo que se pondrá como Acuerdo en la próxima sesión del CTA para proceder a cancelar el saldo.

**Bienes Disponibles para su Transformación o Consumo (inventarios)**

<b>Relación de Bienes Disponibles para su Transformación o Consumo (inventarios)</b>
<b>NO APLICA</b>
El Fideicomiso no es un Ente Público dedicado a realizar ningún proceso de transformación y/o elaboración de bienes.

**Inversiones Financieras**

1. El Fideicomiso cuenta con una inversión con el banco fiduciario Nacional Financiera, se presenta su saldo al 31 de diciembre del 2020:

Fondo, Programa o Convenio	<b>Datos de la Cuenta Bancaria</b>			
	Institución Bancaria	Número de Cuenta	Tipo de Recursos	Saldo bancario al 31 de diciembre del 2020
FONDO MIXTO CONACYT-AGUASCALIENTES /80147	NACIONAL FINANCIERA S.N.C.	1056548	Estatad, Federal y Productos Financieros	\$ 227'722,276.60

**Bienes Muebles, Inmuebles e Intangibles**

<b>Relación de Bienes Muebles, Inmuebles e Intangibles</b>
El activo fijo consta de una computadora portátil y un proyector, los cuales están completamente depreciados, reflejando el valor de \$1 peso por cada uno de los dos bienes.

**Estimaciones y Deterioros**

10. Se informarán los criterios utilizados para la determinación de las estimaciones; por ejemplo: estimación de cuentas incobrables, estimación de inventarios, deterioro de activos biológicos y cualquier otra que aplique.

<b>Relación de Criterios Sobre las Estimaciones y Deterioros</b>
La depreciación de ambos activos se realizó en base al porcentaje establecido para el tipo de bien. Ambos se encuentran depreciados al 100%.

FIDEICOMISO FONDO MIXTO CONACYT – GOBIERNO DEL ESTADO DE AGUASCALIENTES FOMIX

Otros Activos

<b>Otros Activos</b>
<b>NO APLICA</b>
El fideicomiso no cuenta con otro tipo de activos además de los ya mencionados en los puntos anteriores

Pasivo

- Los pasivos se forman por los acreedores por proyectos, así como de pagos a proveedores pendientes de liquidar al 31 de diciembre del 2020. Dado que el desarrollo de los proyectos se lleva a cabo por etapas, las ministraciones se erogan en varios ejercicios a los beneficiarios. A continuación, se presenta el monto total de los pasivos por ese concepto y pagos pendientes a proveedores:

Clave/Folio persona moral en el programa	Título del proyecto	Institución/ Razón Social de la personal moral que se beneficia con el apoyo	Monto Aprobado CTA	Ministrado a la Fecha	Por Ministrar
AGS-2015-C03-01-272332	Creación del Centro de Innovación y Transferencia Tecnológica de Aguascalientes para el Sector Automotriz (CITTAA)	Centro de Innovación y Transferencia Tecnológica de Aguascalientes para el Sector Automotriz	74,000,000	71,730,000	2,270,000
AGS-2016-02-01-278272	"Creación del Consorcio de Innovación y Transferencia Tecnológica para el Desarrollo Agroalimentario del Estado de Ags"	Centro de Investigación y Asistencia en Tecnología del Estado de Jalisco"	54,997,000	46,380,000	8,617,000
AGS-2017-01-01-11161	"Centro de Investigación Clínica y Medicina Traslacional del Estado de Aguascalientes (CIMETA)"	Instituto de Servicios de Salud del Estado de Aguascalientes	30,000,000	1,216,000	28,784,000
AGS-2017-02-01-23684	"Sistema de Producción Intensiva y Sustentable de tilapia para detonar una cadena de valor competitiva y rentable con pequeños productores para mercados de alto valor"	Centro de Investigaciones Biológicas del Noroeste S.C.	13,000,000	0	13,000,000
<b>TOTAL POR MINISTRAR</b>					<b>\$ 52,671,000</b>

II) NOTAS AL ESTADO DE ACTIVIDADES

Ingresos de Gestión

PWA

1. El FOMIX recibe aportaciones por dos fuentes de financiamiento. La parte federal de CONACYT y la estatal por el Gobierno del Estado de Aguascalientes, sin embargo, a la fecha del presente no se ha firmado el Anexo de ejecución donde se establecen las aportaciones para el ejercicio 2020.

**Gastos y Otras Pérdidas:**

1. A continuación, se presentan los Gastos y Otras Pérdidas del Fondo al 31 de diciembre del 2020

Concepto	Importe
Gastos de Funcionamiento	\$ 1'325,195.26
Transferencias, Asignaciones, Subsidios y Otras Ayudas	\$ -
Participaciones y Aportaciones	\$ -
Intereses, Comisiones y Otros Gastos de la Deuda Pública	\$ -
Otros Gastos y Pérdidas Extraordinarias	\$ -
<b>Suma de GASTOS Y OTRAS PÉRDIDAS</b>	<b>\$ 1'325,195.26</b>

**III) NOTAS AL ESTADO DE VARIACIÓN EN LA HACIENDA PÚBLICA**

1. El Patrimonio del Fideicomiso se ve modificado por las aportaciones recibidas, las ministraciones realizadas a los proyectos y erogaciones de gastos operativos y administrativos. Adicionalmente el Patrimonio se aumenta por los reembolsos realizados de proyectos concluidos. Estos reintegros se consideran un aumento al Patrimonio del Fideicomiso. A continuación, se presenta el saldo del patrimonio del FOMIX al 31 de diciembre del 2020:

Procedencia de los Recursos que Modificaron el Patrimonio	Monto
Aportaciones Federales de CONACYT, Estatales del Gobierno del Estado y Rendimientos Financieros	\$ 173'791,668

**IV) NOTAS AL ESTADO DE FLUJOS DE EFECTIVO**

**Efectivo y equivalentes**

	2020	2019
Efectivo en Bancos – Tesorería	\$ 227'722,996	\$ 171'138,175
Efectivo en Bancos- Dependencias	X	X
Inversiones temporales (hasta 3 meses)	X	X
Fondos con afectación específica	X	X
Depósitos de fondos de terceros y otros	X	X
<b>Total de Efectivo y Equivalentes</b>	<b>\$ 227'722,996</b>	<b>\$ 171'138,175</b>

PVA

FIDEICOMISO FONDO MIXTO CONACYT – GOBIERNO DEL ESTADO DE AGUASCALIENTES FOMIX

V) CONCILIACIÓN ENTRE LOS INGRESOS PRESUPUESTARIOS Y CONTABLES, ASÍ COMO ENTRE LOS EGRESOS PRESUPUESTARIOS Y LOS GASTOS CONTABLES

FIDEICOMISO DE FONDO MIXTO DE FOMENTO A LA INVESTIGACIÓN CIENTÍFICA Y TECNOLÓGICA CONACYT –GOBIERNO DEL ESTADO DE AGUASCALIENTES FON-MIX-39/2001 Conciliación entre los Ingresos Presupuestarios y Contables Correspondiente del 1 de Enero al 31 de diciembre de 2020 (Cifras en pesos)		
<b>1. Ingresos Presupuestarios</b>		<b>10,522,029</b>
<b>2. Más ingresos contables no presupuestarios</b>		<b>0</b>
Incremento por variación de inventarios	0	
Disminución del exceso de estimaciones por pérdida o deterioro u obsolescencia	0	
Disminución del exceso de provisiones	0	
Otros ingresos y beneficios varios	0	
Otros ingresos contables no presupuestarios	0	
<b>3. Menos ingresos presupuestarios no contables</b>		<b>0</b>
Productos de capital	0	
Aprovechamientos capital	0	
Ingresos derivados de financiamientos	0	
Otros Ingresos presupuestarios no contables	0	
<b>4. Ingresos Contables (4 = 1 + 2 - 3)</b>		<b>10,522,029</b>

*WIA*



FIDEICOMISO DE FONDO MIXTO DE FOMENTO A LA INVESTIGACIÓN CIENTÍFICA Y TECNOLÓGICA CONACYT – GOBIERNO DEL ESTADO DE AGUASCALIENTES FON-MIX-39/2001 Conciliación entre los Egresos Presupuestarios y los Gastos Contables Correspondiente del 1 de Enero al 31 de diciembre de 2020		
<b>1. Total de egresos (presupuestarios)</b>		<b>1,325,195</b>
<b>2. Menos egresos presupuestarios no contables</b>		<b>0</b>
Mobiliario y equipo de administración	0	
Mobiliario y equipo educacional y recreativo	0	
Equipo e instrumental médico y de laboratorio	0	
Vehículos y equipo de transporte	0	
Equipo de defensa y seguridad	0	
Maquinaria, otros equipos y herramientas	0	
Activos biológicos	0	
Bienes inmuebles	0	
Activos intangibles	0	
Obra pública en bienes propios	0	
Acciones y participaciones de capital	0	
Compra de títulos y valores	0	
Inversiones en fideicomisos, mandatos y otros análogos	0	
Provisiones para contingencias y otras erogaciones especiales	0	
Amortización de la deuda pública	0	
Adeudos de ejercicios fiscales anteriores (ADEFAS)	0	
Otros Egresos Presupuestales No Contables	0	
<b>3. Más Gasto Contables No Presupuestales</b>		<b>0</b>
Estimaciones, depreciaciones, deterioros, obsolescencia y amortizaciones	0	
Provisiones	0	
Disminución de inventarios	0	
Aumento por insuficiencia de estimaciones por pérdida o deterioro u obsolescencia	0	
Aumento por insuficiencia de provisiones	0	
Otros Gastos	0	
Otros Gastos Contables No Presupuestales	0	
<b>4. Total de Gasto Contable (4 = 1 - 2 + 3)</b>		<b>1, 325,195</b>

PVA

**b) NOTAS DE MEMORIA (CUENTAS DE ORDEN)**

El Fideicomiso no ha utilizado cuentas de orden contables al 31 de diciembre del 2020. Únicamente se utilizan las cuentas de orden presupuestarias de acuerdo a la Ley General de Contabilidad Gubernamental.

**c) NOTAS DE GESTIÓN ADMINISTRATIVA**

**1. Introducción**

**INTRODUCCIÓN**

EL FIDEICOMISO DE FONDO MIXTO DE FOMENTO A LA INVESTIGACIÓN CIENTÍFICA Y TECNOLÓGICA CONACYT –GOBIERNO DEL ESTADO DE AGUASCALIENTES FON-MIX-39/2001 tiene como objetivo principal proporcionar apoyos económicos a Centros de investigación y Universidades que se enfoquen en el desarrollo de la ciencia y tecnología apegándose a sus Reglas de Operación. La contabilización de dichos apoyos erogados, así como de los Gastos de Operación del mismo Fideicomiso, han sido registrados en base a la Ley General de Contabilidad Gubernamental. En la presente Cuenta Pública del FOMIX se incluye información Contable, Presupuestaria y Programática del 1º de Enero al 31 de diciembre del 2020.

**2. Panorama Económico y Financiero**

**PANORAMA ECONÓMICO Y FINANCIERO**

El Fideicomiso se encuentra en proceso de extinción derivado del decreto presidencial publicado en el DOF el día 30 de abril de 2020. Dentro del cual están incluidos los Fondos Mixtos. Al cierre del ejercicio 2020 no se cuenta con una fecha determinada para reintegrar el patrimonio a cada uno de los aportantes y se tienen aún pasivos por liquidar correspondientes al ejercicio 2020.

**3. Autorización e Historia**

**AUTORIZACIÓN E HISTORIA**

- a) **Fecha de creación del ente:** 13 de Diciembre del 2001.
- b) **Principales cambios en su estructura:** El Fideicomiso no cuenta con estructura orgánica. La toma de decisiones corresponde al Comité Técnico de Administración.

#### 4. Organización y Objeto Social

ORGANIZACIÓN Y OBJETO SOCIAL	
a) Objeto social	Otorgamiento de apoyos para la investigación en ciencia y tecnología.
b) Principal actividad	Otorgamiento de apoyos económicos a Universidades y Organismos que se dedican a la Investigación y desarrollo tecnológico.
c) Ejercicio fiscal	2019
d) Régimen jurídico	Fideicomiso Público creado en conjunto por el CONACYT y el Gobierno del Estado de Aguascalientes
e) Consideraciones fiscales del ente: revelar el tipo de contribuciones que esté obligado a pagar o retener.	ISR e IVA Retenido por Prestaciones de Servicios Profesionales
f) Estructura organizacional básica	Comité Técnico de Administración
g) Fideicomisos, mandatos y análogos de los cuales es fideicomitente o fiduciario	<b>NO APLICA</b> no se cuenta Fideicomisos dependientes de este Fideicomiso

#### 5. Bases de Preparación de los Estados Financieros

BASES DE PREPARACIÓN DE LOS ESTADOS FINANCIEROS	
a) Si se ha observado la normatividad emitida por el CONAC y las disposiciones legales aplicables.	Si da cumplimiento a las normas emitidas por la CONAC, toda vez que se cuenta con el Sistema Automatizado de Administración y Contabilidad Gubernamental SAACG. NET, el cual es desarrollado por el Instituto para el Desarrollo Técnico de las Haciendas Públicas Organismo del Sistema de Coordinación Fiscal INDETEC, Instituto que forma parte del Consejo Nacional de Armonización Contable CONAC, sistema que se encuentra actualizándose de manera constante para la preparación de los Estados Financieros
b) La normatividad aplicada para el reconocimiento, valuación y revelación de los diferentes rubros de la información financiera, así como las bases de medición utilizadas para la elaboración de los estados financieros; por ejemplo: costo histórico, valor de realización, valor razonable, valor de recuperación o cualquier otro método empleado y los criterios de aplicación de los mismos.	Si se cuenta con la normatividad aplicada para el reconocimiento, valuación y revelación de los diferentes rubros de la información financiera, así como las bases de medición utilizadas para la elaboración de los estados financieros.
c) Postulados básicos.	Todos los registros del Fideicomiso se encuentran en apego a los Postulados Básicos.
d) Normatividad supletoria. En caso de emplear varios grupos de normatividades (normatividades supletorias), deberá realizar la justificación razonable correspondiente.	<b>NO APLICA</b> No se cuenta con normatividad supletoria para la revelación de información financiera

FIDEICOMISO FONDO MIXTO CONACYT – GOBIERNO DEL ESTADO DE AGUASCALIENTES FOMIX

<p>e) Para las entidades que por primera vez estén implementando la base devengado de acuerdo a la Ley de Contabilidad, deberán:</p> <ul style="list-style-type: none"> <li>- Revelar las nuevas políticas de reconocimiento;</li> <li>- Su plan de implementación;</li> <li>- Revelar los cambios en las políticas, la clasificación y medición de las mismas, así como su impacto en la información financiera.</li> <li>- Presentar los últimos estados financieros con la normatividad anteriormente utilizada con las nuevas políticas para fines de comparación en la transición a la base devengado.</li> </ul>	<p>NO APLICA El fideicomiso se encuentra Armonizado como lo ordena la Ley General de Contabilidad Gubernamental.</p>
--	--

6. Políticas de Contabilidad Significativas

POLÍTICAS DE CONTABILIDAD SIGNIFICATIVAS	
a) Actualización: se informará del método utilizado para la actualización del valor de los activos, pasivos y Hacienda Pública y/o patrimonio y las razones de dicha elección. Así como informar de la desconexión o reconexión inflacionaria.	No se ha presentado el supuesto, sin embargo se utilizan los criterios definidos por la CONAC, emitidos en el Acuerdo por el que se emiten las Reglas de Registro y Valoración del Patrimonio.
b) Informar sobre la realización de operaciones en el extranjero y de sus efectos en la información financiera gubernamental.	No se ha presentado el supuesto, sin embargo se utilizan los criterios definidos por la CONAC.
c) Método de valuación de la inversión en acciones en el Sector Paraestatal.	No se ha presentado el supuesto, sin embargo se utilizan los criterios definidos por la CONAC.
d) Sistema y método de valuación de inventarios.	No se ha presentado el supuesto, sin embargo se utilizan los criterios definidos por la CONAC, emitidos en el Acuerdo por el que se emiten las Reglas de Registro y Valoración del Patrimonio.
e) Beneficios a empleados: revelar el cálculo de la reserva actuarial, valor presente de los ingresos esperados comparado con el valor presente de la estimación de gastos tanto de los beneficiarios actuales como futuros.	NO APLICA
f) Provisiones: objetivo de su creación, monto y plazo.	Se llevan a cabo con base a los compromisos generados producto de las Convocatorias de Becas
g) Reservas: objetivo de su creación, monto y plazo.	No se ha presentado el supuesto, sin embargo se utilizan los criterios definidos por la CONAC.
h) Cambios en políticas contables y corrección de errores junto con la revelación de los efectos que se tendrá en la información	No se ha presentado el supuesto, sin embargo se utilizan los criterios definidos por la CONAC.

*PH*

financiera del ente público, ya sea retrospectivos o prospectivos.	
i) Reclasificaciones: Se deben revelar todos aquellos movimientos entre cuentas por efectos de cambios en los tipos de operaciones.	No se ha presentado el supuesto, sin embargo se utilizan los criterios definidos por la CONAC.
j) Depuración y cancelación de saldos.	No se ha presentado el supuesto, sin embargo se utilizan los criterios definidos por la CONAC.

**7. Posición en Moneda Extranjera y Protección por Riesgo Cambiario**

<b>POSICIÓN EN MONEDA EXTRANJERA Y PROTECCIÓN POR RIESGO CAMBIARIO</b>
<b>NO APLICA</b>
No se tienen actividades u operaciones en moneda extranjera las Becas otorgadas son a instituciones educativas locales

**8. Reporte Analítico del Activo**

<b>REPORTE ANALÍTICO DEL ACTIVO</b>
El Activo del fideicomiso consta principalmente del saldo en bancos, constituido por las aportaciones estatales y federales, así como los productos financieros generados. Adicionalmente se suma el valor en libros del activo fijo totalmente depreciado. La planeación del Fideicomiso para aplicar el activo de la manera más eficiente es ministrando los apoyos en tiempo y forma, así como aplicar los productos financieros generados como ampliación de metas para aumentar el número de proyectos beneficiados.

**9. Fideicomisos, Mandatos y Análogos**

<b>FIDEICOMISOS, MANDATOS Y ANÁLOGOS</b>
<b>NO APLICA</b>
No se cuentan con Fideicomisos que dependan de este Fideicomiso.

**10. Reporte de la Recaudación.**

Al 31 de diciembre del 2020 no se han recibido aportaciones, únicamente los intereses generados por la cuenta de inversión.

**11. Información sobre la Deuda y el Reporte Analítico de la Deuda**

<b>INFORMACIÓN SOBRE LA DEUDA Y EL REPORTE ANALÍTICO DE LA DEUDA</b>
<b>NO APLICA</b>
No se cuentan con Deuda solo con Pasivos propios de la actividad del FOMIX.

**12. Calificaciones otorgadas**

*PA*

<b>CALIFICACIONES OTORGADAS</b>
<b>NO APLICA</b> No se cuentan este tipo de operaciones

**13. Proceso de Mejora**

<b>PROCESO DE MEJORA</b>	
a) Principales Políticas de control interno	Las definidas en el contrato de Fideicomiso, así como sus reglas de operación
b) Medidas de desempeño financiero, metas y alcance.	Las direcciones del Fideicomiso deben de informar de manera trimestral del desempeño presupuestal, financiero, metas y alcance.

**14. Información por Segmentos**

<b>INFORMACIÓN POR SEGMENTOS</b>
<p><b>De la Situación Financiera:</b> El FOMIX cuenta con un remanente acumulado de ejercicios anteriores el cual le permite seguir operando en los meses previos a recibir las aportaciones federales y estatales programadas. Sin embargo, dado que el Fideicomiso se encuentra actualmente sin una designación de Secretario Técnico desde el cambio de gobierno federal, se desconoce la fecha en que se reanudarán las actividades operativas del Fideicomiso.</p> <p><b>Grados y Fuentes de Riesgo:</b> El Fideicomiso se encuentra en un contexto económico mixto, por recibir recursos de la Federación, así como del Estado. El actual ambiente económico de austeridad lleva al Fideicomiso a un punto de incertidumbre sobre su continuidad. Sin embargo, se cuenta con recursos disponibles de ejercicios anteriores para concluir con los proyectos en ejecución, así como para cubrir los gastos de operación del Fideicomiso y seguir cumpliendo con el objetivo del mismo que es apoyar el sector de la investigación en la ciencia y tecnología.</p> <p><b>Mejoras programadas:</b> Se estima poder continuar con la ministración de los recursos del Fideicomiso en tiempo y forma para que los sujetos de apoyo puedan concluir en tiempo y forma sus proyectos.</p>

**15. Eventos Posteriores al Cierre**

<b>EVENTOS POSTERIORES AL CIERRE</b>
<b>NO APLICA</b> No se cuentan con evidencia sobre eventos que le afectan económicamente y que no se conocían a la fecha de cierre


*PVA*

**16. Partes Relacionadas**

PARTES RELACIONADAS
NO APLICA No se realizan operaciones con partes relacionadas

**17.- Responsabilidad Sobre la Presentación Razonable de la Información Contable**

“Bajo protesta de decir verdad declaramos que los Estados Financieros y sus notas, son razonablemente correctos y son responsabilidad del emisor”. Lo anterior, no será aplicable para la información contable consolidada.



M.C. ÁNGEL JESÚS JIMÉNEZ OCHOA  
Secretario Administrativo del Comité Técnico y de  
Administración del FOMIX



C.P.C. JULIO VARGAS SALADO  
Responsable de la Información Financiera



Cuenta Pública 2020

FIDEICOMISO DE FONDO MIXTO DE FOMENTO A LA INVESTIGACIÓN CIENTÍFICA Y TECNOLÓGICA CONACYT –GOBIERNO DEL ESTADO DE AGUASCALIENTES FON-MIX-39/2001

Estado Analítico del Activo

Del 1 de Enero al 31 de Diciembre de 2020

(Pesos)



Concepto	Saldo Inicial 1	Cargos del Periodo 2	Abonos del Periodo 3	Saldo Final 4 =(1+2-3)	Variación del Periodo (4-1)
<b>ACTIVO</b>					
<b>Activo Circulante</b>	<b>171,820,230</b>	<b>66,591,418</b>	<b>10,673,438</b>	<b>227,738,210</b>	<b>55,917,980</b>
Efectivo y Equivalentes	171,805,016	56,069,389	151,409	227,722,996	55,917,980
Derechos a Recibir Efectivo o Equivalentes	0	10,522,029	10,522,029	0	0
Derechos a Recibir Bienes o Servicios	15,214	0	0	15,214	0
Inventarios	0	0	0	0	0
Almacenes	0	0	0	0	0
Estimación por Pérdida o Deterioro de Activos Circulantes	0	0	0	0	0
Otros Activos Circulantes	0	0	0	0	0
<b>Activo No Circulante</b>	<b>2</b>	<b>0</b>	<b>0</b>	<b>2</b>	<b>0</b>
Inversiones Financieras a Largo Plazo	0	0	0	0	0
Derechos a Recibir Efectivo o Equivalentes a Largo Plazo	0	0	0	0	0
Bienes Inmuebles, Infraestructura y Construcciones en Proceso	0	0	0	0	0
Bienes Muebles	35,146	0	0	35,146	0
Activos Intangibles	0	0	0	0	0
Depreciación, Deterioro y Amortización Acumulada de Bienes	-35,144	0	0	-35,144	0
Activos Diferidos	0	0	0	0	0
Estimación por Pérdida o Deterioro de Activos no Circulantes	0	0	0	0	0
Otros Activos no Circulantes	0	0	0	0	0
<b>TOTAL DEL ACTIVO</b>	<b>171,820,232</b>	<b>66,591,418</b>	<b>10,673,438</b>	<b>227,738,212</b>	<b>55,917,980</b>

Bajo protesta de decir verdad declaramos que los Estados Financieros y sus Notas son razonablemente correctos y responsabilidad del emisor

M.C. ÁNGEL DE JESÚS JIMÉNEZ OCHOA  
Secretario Administrativo del CTA del FOMIX

C.P. JULIO VARGAS SALADO  
Responsable de la Información Financiera



Cuenta Pública 2020  
**FIDEICOMISO DE FONDO MIXTO DE FOMENTO A LA INVESTIGACIÓN CIENTÍFICA Y TECNOLÓGICA CONACYT –GOBIERNO DEL  
 ESTADO DE AGUASCALIENTES FON-MIX-39/2001**  
 Estado Analítico de la Deuda y Otros Pasivos  
 Del 1 de Enero al 31 de Diciembre de 2020  
 (Pesos)



Denominación de las Deudas	Moneda de Contratación	Institución o País Acreedor	Saldo Inicial del Periodo	Saldo Final del Periodo
<b>DEUDA PÚBLICA</b>				
<b>Corto Plazo</b>				
<b>Deuda Interna</b>			0	0
Instituciones de Crédito	Peso	México	0	0
Títulos y Valores	Peso	México	0	0
Arrendamientos Financieros	Peso	México	0	0
<b>Deuda Externa</b>			0	0
Organismos Financieros Internacionales	Peso	México	0	0
Deuda Bilateral	Peso	México	0	0
Títulos y Valores	Peso	México	0	0
Arrendamientos Financieros	Peso	México	0	0
<b>Subtotal a Corto Plazo</b>			<b>0</b>	<b>0</b>
<b>Largo Plazo</b>				
<b>Deuda Interna</b>			0	0
Instituciones de Crédito	Peso	México	0	0
Títulos y Valores	Peso	México	0	0
Arrendamientos Financieros	Peso	México	0	0
<b>Deuda Externa</b>			0	0
Organismos Financieros Internacionales	Peso	México	0	0
Deuda Bilateral	Peso	México	0	0
Títulos y Valores	Peso	México	0	0
Arrendamientos Financieros	Peso	México	0	0
<b>Subtotal a Largo Plazo</b>			<b>0</b>	<b>0</b>
<b>Otros Pasivos</b>	Peso	México	<b>52,771,993</b>	<b>53,946,545</b>
<b>Total Deuda y Otros Pasivos</b>			<b>52,771,993</b>	<b>53,946,545</b>

Bajo protesta de decir verdad declaramos que los Estados Financieros y sus Notas son razonablemente correctos y responsabilidad del emisor

M.C. ÁNGEL DE JESÚS JIMÉNEZ OCHOA  
 Secretario Administrativo del CTA del FOMIX

C.P. JULIO VARGAS SALADO  
 Responsable de la Información Financiera



FIDEICOMISO DE FONDO MIXTO DE FOMENTO A LA  
INVESTIGACIÓN CIENTÍFICA Y TECNOLÓGICA CONACYT –  
GOBIERNO DEL ESTADO DE AGUASCALIENTES FON-MIX-39/2001

# Presupuestaria

CUENTA PÚBLICA 2020



Cuenta Pública 2020  
**FIDEICOMISO DE FONDO MIXTO DE FOMENTO A LA INVESTIGACIÓN CIENTÍFICA Y TECNOLÓGICA**  
**CONACYT –GOBIERNO DEL ESTADO DE AGUASCALIENTES FON-MIX-39/2001**  
 Estado Analítico de Ingresos  
 Del 1 de Enero al 31 de Diciembre de 2020  
 (Pesos)

Rubro de Ingresos	Ingreso					Diferencia (6= 5 - 1 )
	Estimado	Ampliaciones y Reducciones	Modificado	Devengado	Recaudado	
	(1)	(2)	(3= 1 + 2)	(4)	(5)	
Impuestos	0	0	0	0	0	0
Cuotas y Aportaciones de Seguridad Social	0	0	0	0	0	0
Contribuciones de Mejoras	0	0	0	0	0	0
Derechos	0	0	0	0	0	0
Productos	3,174,300	7,347,729	10,522,029	10,522,029	10,522,029	7,347,729
Aprovechamientos	0	0	0	0	0	0
Ingresos por Venta de Bienes, Prestación de	0	0	0	0	0	0
Participaciones, Aportaciones, Convenios, Incentivos Derivados de la	0	0	0	0	0	0
Transferencias, Asignaciones, Subsidios y Subvenciones, y	0	0	0	0	0	0
Ingresos Derivados de Financiamientos	0	0	0	0	0	0
<b>Total</b>	<b>3,174,300</b>	<b>7,347,729</b>	<b>10,522,029</b>	<b>10,522,029</b>	<b>10,522,029</b>	<b>7,347,729</b>
				<b>Ingresos excedentes</b>		<b>7,347,729</b>

Estado Analítico de Ingresos Por Fuente de Financiamiento	Ingreso					Diferencia (6= 5 - 1 )
	Estimado	Ampliaciones y Reducciones	Modificado	Devengado	Recaudado	
	(1)	(2)	(3= 1 + 2)	(4)	(5)	
<b>Ingresos del Poder Ejecutivo Federal o Estatal y de los Municipios</b>	<b>0</b>	<b>0</b>	<b>0</b>	<b>0</b>	<b>0</b>	<b>0</b>
Impuestos	0	0	0	0	0	0
Cuotas y Aportaciones de Seguridad Social	0	0	0	0	0	0
Contribuciones de Mejoras	0	0	0	0	0	0
Derechos	0	0	0	0	0	0
Productos	0	0	0	0	0	0
Aprovechamientos	0	0	0	0	0	0
Participaciones, Aportaciones, Convenios, Incentivos	0	0	0	0	0	0
Transferencias, Asignaciones, Subsidios y Subvenciones, y	0	0	0	0	0	0
<b>Ingresos de los Entes Públicos de los Poderes Legislativo y</b>	<b>3,174,300</b>	<b>7,347,729</b>	<b>10,522,029</b>	<b>10,522,029</b>	<b>10,522,029</b>	<b>7,347,729</b>
Cuotas y Aportaciones de Seguridad Social	0	0	0	0	0	0
Productos	3,174,300	7,347,729	10,522,029	10,522,029	10,522,029	7,347,729
Ingresos por Venta de Bienes, Prestación de	0	0	0	0	0	0
Transferencias, Asignaciones, Subsidios y Subvenciones, y	0	0	0	0	0	0
<b>Ingresos derivados de financiamiento</b>	<b>0</b>	<b>0</b>	<b>0</b>	<b>0</b>	<b>0</b>	<b>0</b>
Ingresos Derivados de Financiamientos	0	0	0	0	0	0
<b>Total</b>	<b>3,174,300</b>	<b>7,347,729</b>	<b>10,522,029</b>	<b>10,522,029</b>	<b>10,522,029</b>	<b>7,347,729</b>
				<b>Ingresos excedentes</b>		<b>7,347,729</b>

RVA




Cuenta Pública 2020  
 FIDEICOMISO DE FONDO MIXTO DE FOMENTO A LA INVESTIGACIÓN CIENTÍFICA Y TECNOLÓGICA CONACYT –GOBIERNO DEL ESTADO DE AGUASCALIENTES FON-MIX-39/2001  
 Estado Analítico del Ejercicio del Presupuesto de Egresos  
 Clasificación Administrativa  
 Del 1 de Enero al 31 de Diciembre de 2020  
 (Pesos)

Concepto	Egresos					Subejercicio 6 = ( 3 - 4 )
	Aprobado	Ampliaciones/ (Reducciones)	Modificado	Devengado	Pagado	
	1	2	3 = ( 1 + 2 )	4	5	
Sin Ramo/Dependencia	\$3,174,300	\$0	\$3,174,300	\$1,325,195	\$112,231	\$1,849,105
Gasto Operativo	\$1,712,300	\$0	\$1,712,300	\$359,820	\$0	\$1,352,480
Gasto Administrativo	\$1,462,000	\$0	\$1,462,000	\$965,375	\$112,231	\$496,625
			\$0			\$0
			\$0			\$0
			\$0			\$0
			\$0			\$0
			\$0			\$0
			\$0			\$0
<b>Total del Gasto</b>	<b>\$3,174,300</b>	<b>\$0</b>	<b>\$3,174,300</b>	<b>\$1,325,195</b>	<b>\$112,231</b>	<b>\$1,849,105</b>

RVA

Cuenta Pública 2020

FIDEICOMISO DE FONDO MIXTO DE FOMENTO A LA INVESTIGACIÓN CIENTÍFICA Y TECNOLÓGICA CONACYT –GOBIERNO DEL ESTADO DE AGUASCALIENTES FON-MIX-39/2001



Estado Analítico del Ejercicio del Presupuesto de Egresos

Clasificación Económica (por Tipo de Gasto)

Del 1 de Enero al 31 de Diciembre de 2020

(Pesos)

Concepto	Egresos					Subejercicio 6 = ( 3 - 4 )
	Aprobado	Ampliaciones/ (Reducciones)	Modificado	Devengado	Pagado	
	1	2	3 = ( 1 + 2 )	4	5	
Gasto Corriente	3,174,300	0	3,174,300	1,325,195	112,231	1,849,105
Gasto de Capital	0	0	0	0	0	0
Amortización de la Deuda y	0	0	0	0	0	0
Pensiones y Jubilaciones	0	0	0	0	0	0
Participaciones	0	0	0	0	0	0
<b>Total del Gasto</b>	<b>3,174,300</b>	<b>0</b>	<b>3,174,300</b>	<b>1,325,195</b>	<b>112,231</b>	<b>1,849,105</b>

PVA



Cuenta Pública 2020

FIDEICOMISO DE FONDO MIXTO DE FOMENTO A LA INVESTIGACIÓN CIENTÍFICA Y TECNOLÓGICA  
 CONACYT –GOBIERNO DEL ESTADO DE AGUASCALIENTES FON-MIX-39/2001  
 Estado Analítico del Ejercicio del Presupuesto de Egresos  
 Clasificación por Objeto del Gasto (Capítulo y Concepto)  
 Del 1 de Enero al 31 de Diciembre de 2020  
 (Pesos)

Concepto	Egresos					Subejercicio 6 = (3 - 4)
	Aprobado	Ampliaciones/ (Reducciones)	Modificado	Devengado	Pagado	
	1	2	3 = (1 + 2)	4	5	
<b>Servicios Personales</b>	0	0	0	0	0	0
Remuneraciones al Personal de Carácter Permanente	0	0	0	0	0	0
Remuneraciones al Personal de Carácter Transitorio	0	0	0	0	0	0
Remuneraciones Adicionales y Especiales	0	0	0	0	0	0
Seguridad Social	0	0	0	0	0	0
Otras Prestaciones Sociales y Económicas	0	0	0	0	0	0
Previsiones	0	0	0	0	0	0
Pago de Estímulos a Servidores Públicos	0	0	0	0	0	0
<b>Materiales y Suministros</b>	155,000	0	155,000	0	0	155,000
Materiales de Administración, Emisión de Documentos y Artículos Oficiales	61,000	0	61,000	0	0	61,000
Alimentos y Utensilios	94,000	0	94,000	0	0	94,000
Materias Primas y Materiales de Producción y Comercialización	0	0	0	0	0	0
Materiales y Artículos de Construcción y de Reparación	0	0	0	0	0	0
Productos Químicos, Farmacéuticos y de Laboratorio	0	0	0	0	0	0
Combustibles, Lubricantes y Aditivos	0	0	0	0	0	0
Vestuario, Blancos, Prendas de Protección y Artículos Deportivos	0	0	0	0	0	0
Materiales y Suministros Para Seguridad	0	0	0	0	0	0
Herramientas, Refacciones y Accesorios Menores	0	0	0	0	0	0
<b>Servicios Generales</b>	3,019,300	0	3,019,300	1,325,195	112,231	1,694,105
Servicios Básicos	17,500	0	17,500	0	0	17,500
Servicios de Arrendamiento	40,000	0	40,000	0	0	40,000
Servicios Profesionales, Científicos, Técnicos y Otros Servicios	2,228,800	0	2,228,800	1,211,882	0	1,016,918
Servicios Financieros, Bancarios y Comerciales	372,000	0	372,000	112,231	112,231	259,769
Servicios de Instalación, Reparación, Mantenimiento y Conservación	0	0	0	0	0	0
Servicios de Comunicación Social y Publicidad	10,000	0	10,000	0	0	10,000
Servicios de Traslado y Viáticos	351,000	0	351,000	1,082	0	349,918
Servicios Oficiales	0	0	0	0	0	0
Otros Servicios Generales	0	0	0	0	0	0
<b>Transferencias, Asignaciones, Subsidios y Otras Ayudas</b>	0	0	0	0	0	0
Transferencias Internas y Asignaciones al Sector Público	0	0	0	0	0	0
Transferencias al Resto del Sector Público	0	0	0	0	0	0
Subsidios y Subvenciones	0	0	0	0	0	0
Ayudas Sociales	0	0	0	0	0	0
Pensiones y Jubilaciones	0	0	0	0	0	0
Transferencias a Fideicomisos, Mandatos y Otros Análogos	0	0	0	0	0	0
Transferencias a la Seguridad Social	0	0	0	0	0	0
Donativos	0	0	0	0	0	0
Transferencias al Exterior	0	0	0	0	0	0
<b>Bienes Muebles, Inmuebles e Intangibles</b>	0	0	0	0	0	0
Mobiliario y Equipo de Administración	0	0	0	0	0	0
Mobiliario y Equipo Educativo y Recreativo	0	0	0	0	0	0
Equipo e Instrumental Médico y de Laboratorio	0	0	0	0	0	0
Vehículos y Equipo de Transporte	0	0	0	0	0	0
Equipo de Defensa y Seguridad	0	0	0	0	0	0
Maquinaria, Otros Equipos y Herramientas	0	0	0	0	0	0
Activos Biológicos	0	0	0	0	0	0
Bienes Inmuebles	0	0	0	0	0	0
Activos Intangibles	0	0	0	0	0	0
<b>Inversión Pública</b>	0	0	0	0	0	0
Obra Pública en Bienes de Dominio Público	0	0	0	0	0	0
Obra Pública en Bienes Propios	0	0	0	0	0	0
Proyectos Productivos y Acciones de Fomento	0	0	0	0	0	0
<b>Inversiones Financieras y Otras Provisiones</b>	0	0	0	0	0	0
Inversiones Para el Fomento de Actividades Productivas	0	0	0	0	0	0
Acciones y Participaciones de Capital	0	0	0	0	0	0
Compra de Títulos y Valores	0	0	0	0	0	0
Concesión de Préstamos	0	0	0	0	0	0
Inversiones en Fideicomisos, Mandatos y Otros Análogos	0	0	0	0	0	0
Otras Inversiones Financieras	0	0	0	0	0	0
Provisiones para Contingencias y Otras Erogaciones Especiales	0	0	0	0	0	0
<b>Participaciones y Aportaciones</b>	0	0	0	0	0	0
Participaciones	0	0	0	0	0	0
Aportaciones	0	0	0	0	0	0
Convenios	0	0	0	0	0	0
<b>Deuda Pública</b>	0	0	0	0	0	0

PVA




Cuenta Pública 2020

FIDEICOMISO DE FONDO MIXTO DE FOMENTO A LA INVESTIGACIÓN CIENTÍFICA Y TECNOLÓGICA  
 CONACYT –GOBIERNO DEL ESTADO DE AGUASCALIENTES FON-MIX-39/2001  
 Estado Analítico del Ejercicio del Presupuesto de Egresos  
 Clasificación por Objeto del Gasto (Capítulo y Concepto)  
 Del 1 de Enero al 31 de Diciembre de 2020  
 (Pesos)

Concepto	Egresos					Subejercicio
	Aprobado	Ampliaciones/ (Reducciones)	Modificado	Devengado	Pagado	
Amortización de la Deuda Pública	0	0	0	0	0	0
Intereses de la Deuda Pública	0	0	0	0	0	0
Comisiones de la Deuda Pública	0	0	0	0	0	0
Gastos de la Deuda Pública	0	0	0	0	0	0
Costo por Coberturas	0	0	0	0	0	0
Apoyos Financieros	0	0	0	0	0	0
Adeudos de Ejercicios Fiscales Anteriores (Adefas)	0	0	0	0	0	0
<b>Total del Gasto</b>	<b>3,174,300</b>	<b>0</b>	<b>3,174,300</b>	<b>1,325,195</b>	<b>112,231</b>	<b>1,849,105</b>

PVA



Cuenta Pública 2020

FIDEICOMISO DE FONDO MIXTO DE FOMENTO A LA INVESTIGACIÓN  
CIENTÍFICA Y TECNOLÓGICA CONACYT –GOBIERNO DEL ESTADO DE  
AGUASCALIENTES FON-MIX-39/2001

Estado Analítico del Ejercicio del Presupuesto de Egresos  
Clasificación Funcional (Finalidad y Función)  
Del 1 de Enero al 31 de Diciembre de 2020  
(Pesos)

Concepto	Egresos					Subejercicio 6 = ( 3 - 4 )
	Aprobado	Ampliaciones/ (Reducciones)	Modificado	Devengado	Pagado	
	1	2	3 = ( 1 + 2 )	4	5	
<b>Gobierno</b>	0	0	0	0	0	0
Legislación			0			0
Justicia			0			0
Coordinación de la Política de Gobierno			0			0
Relaciones Exteriores			0			0
Asuntos Financieros y Hacendarios			0			0
Seguridad Nacional			0			0
Asuntos de Orden Público y de Seguridad Interior			0			0
Otros Servicios Generales			0			0
<b>Desarrollo Social</b>	0	0	0	0	0	0
Protección Ambiental			0			0
Vivienda y Servicios a la Comunidad			0			0
Salud			0			0
Recreación, Cultura y Otras Manifestaciones Sociales			0			0
Educación			0			0
Protección Social			0			0
Otros Asuntos Sociales			0			0
<b>Desarrollo Económico</b>	3,174,300	0	3,174,300	1,325,195	112,231	1,849,105
Asuntos Económicos, Comerciales y Laborales en General			0			0
Agropecuaria, Silvicultura, Pesca y Caza			0			0
Combustibles y Energía			0			0
Minería, Manufacturas y Construcción			0			0
Transporte			0			0
Comunicaciones			0			0
Turismo			0			0
Ciencia, Tecnología e Innovación	3,174,300	0	3,174,300	1,325,195	112,231	1,849,105
Otras Industrias y Otros Asuntos Económicos			0			0
<b>Otras no Clasificadas en Funciones Anteriores</b>	0	0	0	0	0	0
Transacciones de la Deuda Pública / Costo Financiero de la Deuda			0			0
Transferencias, Participaciones y Aportaciones entre Diferentes Niveles y Ordenes de Gobierno			0			0
Saneamiento del Sistema Financiero			0			0
Adeudos de Ejercicios Fiscales Anteriores			0			0
<b>Total del Gasto</b>	<b>3,174,300</b>	<b>0</b>	<b>3,174,300</b>	<b>1,325,195</b>	<b>112,231</b>	<b>1,849,105</b>

PVA





Cuenta Pública 2020  
**FIDEICOMISO DE FONDO MIXTO DE FOMENTO A LA INVESTIGACIÓN CIENTÍFICA Y TECNOLÓGICA CONACYT –GOBIERNO**  
 Endeudamiento Neto  
 Del 1 de Enero al 31 de Diciembre de 2020  
 (Pesos)

Identificación de Crédito o Instrumento	Contratación/Colocación	Amortización	Endeudamiento Neto
	A	B	C = A - B
<b>Creditos Bancarios</b>			
			0
			0
			0
En el año 2020 no se adquirió Deuda.			0
			0
			0
			0
			0
			0
<b>Total Créditos Bancarios</b>	<b>0</b>	<b>0</b>	<b>0</b>
<b>Otros Instrumentos de Deuda</b>			
			0
			0
			0
			0
			0
			0
			0
			0
<b>Total Otros Instrumentos de Deuda</b>	<b>0</b>	<b>0</b>	<b>0</b>
<b>TOTAL</b>	<b>0</b>	<b>0</b>	<b>0</b>

PVA



Cuenta Pública 2020  
FIDEICOMISO DE FONDO MIXTO DE FOMENTO A LA INVESTIGACIÓN CIENTÍFICA Y TECNOLÓGICA CONACYT –GOBIERNO DEL  
ESTADO DE AGUASCALIENTES FON-MIX-39/2001

Intereses de la Deuda  
Del 1 de Enero al 31 de Diciembre de 2020

Identificación de Crédito o Instrumento	Devengado	Pagado
Créditos Bancarios		
En el año 2020 no se adquirió Deuda.		
Total de intereses de Créditos Bancarios	0	0
Otros Instrumentos de Deuda		
Total de intereses de Otros Instrumentos de Deuda	0	0
TOTAL	0	0


PVA



**Cuenta Pública 2020**  
**FIDEICOMISO DE FONDO MIXTO DE FOMENTO A LA INVESTIGACIÓN CIENTÍFICA Y TECNOLÓGICA CONACYT –GOBIERNO DEL ESTADO**  
**DE AGUASCALIENTES FON-MIX-39/2001**  
**Flujo de Fondos**  
**Del 1 de Enero al 31 de Diciembre de 2020**  
**(Pesos)**

CONCEPTO	ESTIMADO / APROBADO	DEVENGADO	RECAUDADO / PAGADO
<b>RUBROS DE INGRESOS</b>	<b>3,174,300</b>	<b>10,522,029</b>	<b>10,522,029</b>
Impuestos	0	0	0
Cuotas y Aportaciones de Seguridad Social	0	0	0
Contribuciones de Mejoras	0	0	0
Derechos	0	0	0
Productos	3,174,300	10,522,029	10,522,029
Aprovechamientos	0	0	0
Ingresos por Venta de Bienes, Prestación de Servicios y Otros Ingresos	0	0	0
Participaciones, Aportaciones, Convenios, Incentivos Derivados de la Colaboración Fiscal y Fondos Distintos de Aportaciones	0	0	0
Transferencias, Asignaciones, Subsidios y Subvenciones, y Pensiones y Jubilaciones	0	0	0
Ingresos Derivados de Financiamientos	0	0	0
<b>CAPÍTULO DEL GASTO</b>	<b>3,174,300</b>	<b>1,325,195</b>	<b>112,231</b>
Servicios Personales	0	0	0
Materiales y Suministros	155,000	0	0
Servicios Generales	3,019,300	1,325,195	112,231
Transferencias, asignaciones, subsidios y otras ayudas	0	0	0
Bienes muebles, inmuebles e intangibles	0	0	0
Inversión Pública	0	0	0
Inversiones Financieras y Otras Provisiones	0	0	0
Deuda Pública	0	0	0
<b>TOTAL</b>	<b>-</b>	<b>9,196,833</b>	<b>10,409,797</b>

*PVA*



FIDEICOMISO DE FONDO MIXTO DE FOMENTO A LA  
INVESTIGACIÓN CIENTÍFICA Y TECNOLÓGICA CONACYT –  
GOBIERNO DEL ESTADO DE AGUASCALIENTES FON-MIX-39/2001

# Programática

CUENTA PÚBLICA 2020



Cuenta Pública 2020  
 FIDEICOMISO DE FONDO MIXTO DE FOMENTO A LA INVESTIGACIÓN CIENTÍFICA Y TECNOLÓGICA CONACYT –GOBIERNO DEL ESTADO DE AGUASCALIENTES FON-MIX-39/2001  
 Gasto por Categoría Programática  
 Del 1 de Enero al 31 de Diciembre de 2020  
 (Pesos)

Concepto	Egresos					Subejercicio 6 = ( 3 - 4 )
	Aprobado	Ampliaciones/ (Reducciones)	Modificado	Devengado	Pagado	
	1	2	3 = ( 1 + 2 )	4	5	
Programas	3,174,300	0	3,174,300	1,325,195	112,231	1,849,105
Subsidios: Sector Social y Privado o Entidades Federativas y Municipios	0	0	0	0	0	0
Sujetos a Reglas de Operación	0	0	0	0	0	0
Otros Subsidios	0	0	0	0	0	0
Desempeño de las Funciones	3,174,300	0	3,174,300	1,325,195	112,231	1,849,105
Prestación de Servicios Públicos	0	0	0	0	0	0
Provisión de Bienes Públicos	0	0	0	0	0	0
Planeación, seguimiento y evaluación de políticas públicas	0	0	0	0	0	0
Promoción y fomento	3,174,300	0	3,174,300	1,325,195	112,231	1,849,105
Regulación y supervisión	0	0	0	0	0	0
Funciones de las Fuerzas Armadas (Únicamente Gobierno Federal)	0	0	0	0	0	0
Específicos	0	0	0	0	0	0
Proyectos de Inversión	0	0	0	0	0	0
Administrativos y de Apoyo	0	0	0	0	0	0
Apoyo al proceso presupuestario y para mejorar la eficiencia institucional	0	0	0	0	0	0
Apoyo a la función pública y al mejoramiento de la gestión	0	0	0	0	0	0
Operaciones ajenas	0	0	0	0	0	0
Compromisos	0	0	0	0	0	0
Obligaciones de cumplimiento de resolución jurisdiccional	0	0	0	0	0	0
Desastres Naturales	0	0	0	0	0	0
Obligaciones	0	0	0	0	0	0
Pensiones y jubilaciones	0	0	0	0	0	0
Aportaciones a la seguridad social	0	0	0	0	0	0
Aportaciones a fondos de estabilización	0	0	0	0	0	0
Aportaciones a fondos de inversión y reestructura de pensiones	0	0	0	0	0	0
Programas de Gasto Federalizado (Gobierno Federal)	0	0	0	0	0	0
Gasto Federalizado	0	0	0	0	0	0
Participaciones a entidades federativas y municipios	0	0	0	0	0	0
Costo financiero, deuda o apoyos a deudores y ahorradores de la banca	0	0	0	0	0	0
Adeudos de ejercicios fiscales anteriores	0	0	0	0	0	0
<b>Total del Gasto</b>	<b>3,174,300</b>	<b>0</b>	<b>3,174,300</b>	<b>1,325,195</b>	<b>112,231</b>	<b>1,849,105</b>

IQA



Cuenta Pública 2020  
FIDEICOMISO DE FONDO MIXTO DE FOMENTO A LA INVESTIGACIÓN CIENTÍFICA Y TECNOLÓGICA CONACYT –GOBIERNO DEL  
Egresos por Programas y Proyectos de Inversión  
Del 1 de enero al 31 de diciembre de 2020  
(Pesos)

Clave	Descripción	Devengado	Presupuesto Programado	Eficiencia del Ejercicio
En el 2020 no se tuvieron programas o proyectos de inversión.				
Total del Gasto		0	0	0%

PVIA



Cuenta Pública 2020  
FIDEICOMISO DE FONDO MIXTO DE FOMENTO A LA INVESTIGACIÓN CIENTÍFICA Y TECNOLÓGICA CONACYT –GOBIERNO DEL  
ESTADO DE AGUASCALIENTES FON-MIX-39/2001  
Egresos por Programas y Proyectos  
Del 1 de enero al 31 de diciembre de 2020  
(Pesos)

Clave	Descripción	Devengado	Presupuesto Programado	Eficiencia del Ejercicio
01	Proyectos de Investigación y Fomento en la Ciencia y Tecnología	1,325,195	3,174,300	42%
	<b>Total del Gasto</b>	<b>1,325,195</b>	<b>3,174,300</b>	<b>42%</b>


PVA



Cuenta Pública 2020 FIDEICOMISO DE FONDO MIXTO DE FOMENTO A LA INVESTIGACIÓN CIENTÍFICA Y TECNOLÓGICA CONACYT –GOBIERNO DEL Indicadores de Resultados Del 1 de enero al 31 de diciembre de 2020 (Pesos)				
Clave	Descripción	Devengado	Presupuesto Programado	Eficiencia del Ejercicio
En el ejercicio 2020 se emitió el decreto de extinción del FOMIX, por lo que no se llevaron a cabo la creación de nuevos proyectos o apoyos, únicamente se realizaron gastos administrativos propios del fondo para las actividades administrativas de extinción del FOMIX. Es por eso que el FOMIX no cuenta con indicadores de resultados del ejercicio 2020.				
	<b>Total del Gasto</b>	<b>0</b>	<b>0</b>	<b>0%</b>

PVA





FIDEICOMISO DE FONDO MIXTO DE FOMENTO A LA  
INVESTIGACIÓN CIENTÍFICA Y TECNOLÓGICA CONACYT –  
GOBIERNO DEL ESTADO DE AGUASCALIENTES FON-MIX-39/2001

# Adicional

CUENTA PÚBLICA 2020



Cuenta Pública 2020		
FIDEICOMISO DE FONDO MIXTO DE FOMENTO A LA INVESTIGACIÓN CIENTÍFICA Y TECNOLÓGICA CONACYT –GOBIERNO DEL ESTADO DE AGUASCALIENTES FON-MIX-39/2001		
Relación de Bienes Muebles que Componen el Patrimonio		
Del 1 de enero al 31 de diciembre de 2020		
(Pesos)		
Código	Descripción del Bien Mueble	Valor en libros
01	EQUIPO DE CÓMPUTO	35,146
	Laptop	20,000
	Proyector	15,146
	Depreciación acumulada	-35,144
TOTAL ACTIVO FIJO		\$ 2

PVA



Cuenta Pública 2020  
FIDEICOMISO DE FONDO MIXTO DE FOMENTO A LA INVESTIGACIÓN CIENTÍFICA Y TECNOLÓGICA CONACYT –GOBIERNO  
Relación de Bienes Muebles que Componen el Patrimonio  
Del 1 de enero al 31 de diciembre de 2020  
(Pesos)

Código	Descripción del Bien Inmueble	Valor en libros
	Al 31 de diciembre de 2020, el Fideicomiso no cuenta con Bienes Inmuebles dentro de su Patrimonio.	

PVA



**Cuenta Pública 2020**  
**FIDEICOMISO DE FONDO MIXTO DE FOMENTO A LA INVESTIGACIÓN CIENTÍFICA Y TECNOLÓGICA CONACYT –GOBIERNO DEL ESTADO**  
**DE AGUASCALIENTES FON-MIX-39/2001**  
**Relación de cuentas bancarias productivas específicas**  
**Al 31 de diciembre de 2020**  
**(Pesos)**

Fondo, Programa o Convenio	Descripción	Datos de la Cuenta Bancaria	
		Institución Bancaria	Número de Cuenta
Fideicomiso No. 801074	Aportaciones estatales, federales, pago a proveedores y beneficiarios de proyectos	NAFIN	1056548

PVA



Cuenta Pública 2020

FIDEICOMISO DE FONDO MIXTO DE FOMENTO A LA INVESTIGACIÓN CIENTÍFICA Y TECNOLÓGICA CONACYT  
-GOBIERNO DEL ESTADO DE AGUASCALIENTES FON-MIX-39/2001

Relación de Esquemas Bursátiles y de Coberturas Financieras

Al 31 de diciembre de 2020

(Pesos)

En el año 2020 no se tuvieron Esquemas Bursátiles y de Coberturas Financieras


PVA



Cuenta Pública 2020  
FIDEICOMISO DE FONDO MIXTO DE FOMENTO A LA INVESTIGACIÓN CIENTÍFICA Y TECNOLÓGICA CONACYT –GOBIERNO DEL ESTADO DE  
AGUASCALIENTES FON-MIX-39/2001  
Formato del ejercicio y destino de gasto federalizado y reintegros  
Del 1 de enero al 31 de diciembre de 2020  
(Pesos)

Programa o Fondo	Destino de los Recursos	Ejercicio		Reintegro
		DEVENGADO	PAGADO	
Al 31 de Diciembre 2020, el Fideicomiso no recibió recursos federales.				

PVA



FIDEICOMISO DE FONDO MIXTO DE FOMENTO A LA  
INVESTIGACIÓN CIENTÍFICA Y TECNOLÓGICA CONACYT –  
GOBIERNO DEL ESTADO DE AGUASCALIENTES FON-MIX-39/2001

# Disciplina Financiera

CUENTA PÚBLICA 2020

FIDEICOMISO DE FONDO MIXTO DE FOMENTO A LA INVESTIGACIÓN CIENTÍFICA Y TECNOLÓGICA CONACYT-GOBIERNO DEL ESTADO DE AGUASCALIENTES FON-MIX-39/2001 (a)					
Estado de Situación Financiera Detallado - LDF					
Al 31 de diciembre de 2019 y al 31 de Diciembre de 2020 (b)					
(PESOS)					
Concepto (c)	2020 (d)	31 de diciembre de 2019 (e)	Concepto (c)	2020 (d)	31 de diciembre de 2019 (e)
<b>ACTIVO</b>			<b>PASIVO</b>		
<b>Activo Circulante</b>			<b>Activo Circulante</b>		
a. Efectivo y Equivalentes (a=a1+a2+a3+a4+a5+a6+a7)	227,722,996	171,805,016	a. Cuentas por Pagar a Corto Plazo (a=a1+a2+a3+a4+a5+a6+a7+a8+a9)	53,946,545	52,771,993
a1) Efectivo	0	0	a1) Servicios Personales por Pagar a Corto Plazo	0	0
a2) Bancos/Tesorería	227,722,996	171,805,016	a2) Proveedores por Pagar a Corto Plazo	1,275,543	98,336
a3) Bancos/Dependencias y Otros	0	0	a3) Contratistas por Obras Públicas por Pagar a Corto Plazo	0	0
a4) Inversiones Temporales (Hasta 3 meses)	0	0	a4) Participaciones y Aportaciones por Pagar a Corto Plazo	0	0
a5) Fondos con Afectación Específica	0	0	a5) Transferencias Otorgadas por Pagar a Corto Plazo	52,671,003	52,671,003
a6) Depósitos de Fondos de Terceros en Garantía y/o Administración	0	0	a6) Intereses, Comisiones y Otros Gastos de la Deuda Pública por Pagar a Corto Plazo	0	0
a7) Otros Efectivos y Equivalentes	0	0	a7) Retenciones y Contribuciones por Pagar a Corto Plazo	-1	2,654
b. Derechos a Recibir Efectivo o Equivalentes (b=b1+b2+b3+b4+b5+b6+b7)	0	0	a8) Devoluciones de la Ley de Ingresos por Pagar a Corto Plazo	0	0
b1) Inversiones Financieras de Corto Plazo	0	0	a9) Otras Cuentas por Pagar a Corto Plazo	0	0
b2) Cuentas por Cobrar a Corto Plazo	0	0	b. Documentos por Pagar a Corto Plazo (b=b1+b2+b3)	0	0
b3) Deudores Diversos por Cobrar a Corto Plazo	0	0	b1) Documentos Comerciales por Pagar a Corto Plazo	0	0
b4) Ingresos por Recuperar a Corto Plazo	0	0	b2) Documentos con Contratistas por Obras Públicas por Pagar a Corto Plazo	0	0
b5) Deudores por Anticipos de la Tesorería a Corto Plazo	0	0	b3) Otros Documentos por Pagar a Corto Plazo	0	0
b6) Préstamos Otorgados a Corto Plazo	0	0	c. Porción a Corto Plazo de la Deuda Pública (c=c1+c2)	0	0
b7) Otros Derechos a Recibir Efectivo o Equivalentes a Corto Plazo	0	0	c1) Porción a Corto Plazo de la Deuda Pública	0	0
c. Derechos a Recibir Bienes o Servicios (c=c1+c2+c3+c4+c5)	15,214	15,214	c2) Porción a Corto Plazo de Arrendamiento Financiero	0	0
c1) Anticipo a Proveedores por Adquisición de Bienes y Prestación de Servicios a Corto Plazo	15,214	15,214	d. Títulos y Valores a Corto Plazo	0	0
c2) Anticipo a Proveedores por Adquisición de Bienes Inmuebles y Muebles a Corto Plazo	0	0	e. Pasivos Diferidos a Corto Plazo (e=e1+e2+e3)	0	0
c3) Anticipo a Proveedores por Adquisición de Bienes Intangibles a Corto Plazo	0	0	e1) Ingresos Cobrados por Adelantado a Corto Plazo	0	0
c4) Anticipo a Contratistas por Obras Públicas a Corto Plazo	0	0	e2) Intereses Cobrados por Adelantado a Corto Plazo	0	0
c5) Otros Derechos a Recibir Bienes o Servicios a Corto Plazo	0	0	e3) Otros Pasivos Diferidos a Corto Plazo	0	0
d. Inventarios (d=d1+d2+d3+d4+d5)	0	0	f. Fondos y Bienes de Terceros en Garantía y/o Administración a Corto Plazo (f=f1+f2+f3+f4+f5+f6)	0	0
d1) Inventario de Mercancías para Venta	0	0	f1) Fondos en Garantía a Corto Plazo	0	0
d2) Inventario de Mercancías Terminadas	0	0	f2) Fondos en Administración a Corto Plazo	0	0
d3) Inventario de Mercancías en Proceso de Elaboración	0	0	f3) Fondos Contingentes a Corto Plazo	0	0
d4) Inventario de Materias Primas, Materiales y Suministros para Producción	0	0	f4) Fondos de Fideicomisos, Mandatos y Contratos Análogos a Corto Plazo	0	0
d5) Bienes en Tránsito	0	0	f5) Otros Fondos de Terceros en Garantía y/o Administración a Corto Plazo	0	0
e. Almacenes	0	0	f6) Valores y Bienes en Garantía a Corto Plazo	0	0
f. Estimación por Pérdida o Deterioro de Activos Circulantes (f=f1+f2)	0	0	g. Provisiones a Corto Plazo (g=g1+g2+g3)	0	0
f1) Estimaciones para Cuentas Incobrables por Derechos a Recibir Efectivo o Equivalentes	0	0	g1) Provisión para Demandas y Juicios a Corto Plazo	0	0
f2) Estimación por Deterioro de Inventarios	0	0	g2) Provisión para Contingencias a Corto Plazo	0	0
g. Otros Activos Circulantes (g=g1+g2+g3+g4)	0	0	g3) Otras Provisiones a Corto Plazo	0	0
g1) Valores en Garantía	0	0	h. Otros Pasivos a Corto Plazo (h=h1+h2+h3)	0	0
g2) Bienes en Garantía (excluye depósitos de fondos)	0	0	h1) Ingresos por Clasificar	0	0
g3) Bienes Derivados de Embargos, Decomisos, Aseguramientos y Dación en Pago	0	0	h2) Recaudación por Participar	0	0
g4) Adquisición con Fondos de Terceros	0	0	h3) Otros Pasivos Circulantes	0	0
<b>IA. Total de Activos Circulantes (IA = a + b + c + d + e + f + g)</b>	<b>227,738,210</b>	<b>171,820,230</b>	<b>IIA. Total de Pasivos Circulantes (IIA = a + b + c + d + e + f + g + h)</b>	<b>53,946,545</b>	<b>52,771,993</b>
<b>Activo No Circulante</b>			<b>Pasivo No Circulante</b>		
a. Inversiones Financieras a Largo Plazo	0	0	a. Cuentas por Pagar a Largo Plazo	0	0
b. Derechos a Recibir Efectivo o Equivalentes a Largo Plazo	0	0	b. Documentos por Pagar a Largo Plazo	0	0
c. Bienes Inmuebles, Infraestructura y Construcciones en Proceso	0	0	c. Deuda Pública a Largo Plazo	0	0
d. Bienes Muebles	35,146	35,146	d. Pasivos Diferidos a Largo Plazo	0	0
e. Activos Intangibles	0	0	e. Fondos y Bienes de Terceros en Garantía y/o Administración a Largo Plazo	0	0
f. Depreciación, Deterioro y Amortización Acumulada de Bienes	-35,146	-35,146	f. Provisiones a Largo Plazo	0	0
g. Activos Diferidos	0	0	<b>IIIB. Total de Pasivos No Circulantes (IIIB = a + b + c + d + e + f)</b>	<b>0</b>	<b>0</b>
h. Estimación por Pérdida o Deterioro de Activos no Circulantes	0	0	<b>II. Total del Pasivo (II = IIA + IIIB)</b>	<b>53,946,545</b>	<b>52,771,993</b>
i. Otros Activos no Circulantes	0	0	<b>HACIENDA PÚBLICA/PATRIMONIO</b>		
<b>IB. Total de Activos No Circulantes (IB = a + b + c + d + e + f + g + h + i)</b>	<b>2</b>	<b>2</b>	<b>IIIA. Hacienda Pública/Patrimonio Contribuido (IIIA = a + b + c)</b>	<b>135,345,255</b>	<b>89,798,660</b>
<b>I. Total del Activo (I = IA + IB)</b>	<b>227,738,212</b>	<b>171,820,232</b>	a. Aportaciones	135,345,255	89,798,660
			b. Donaciones de Capital	0	0
			c. Actualización de la Hacienda Pública/Patrimonio	0	0
			<b>IIIB. Hacienda Pública/Patrimonio Generado (IIIB = a + b + c + d + e)</b>	<b>38,446,413</b>	<b>29,249,579</b>
			a. Resultados del Ejercicio (Ahorro/ Desahorro)	9,196,833	11,926,901
			b. Resultados de Ejercicios Anteriores	24,549,579	12,622,679
			c. Revalúos	0	0
			d. Reservas	4,700,000	4,700,000
			e. Rectificaciones de Resultados de Ejercicios Anteriores	0	0
			<b>IIIC. Exceso o Insuficiencia en la Actualización de la Hacienda Pública/Patrimonio (IIIC=a+b)</b>	<b>0</b>	<b>0</b>
			a. Resultado por Posición Monetaria	0	0
			b. Resultado por Tenencia de Activos no Monetarios	0	0
			<b>III. Total Hacienda Pública/Patrimonio (III = IIIA + IIIB + IIIC)</b>	<b>173,791,668</b>	<b>119,048,239</b>
			<b>IV. Total del Pasivo y Hacienda Pública/Patrimonio (IV = II + III)</b>	<b>227,738,212</b>	<b>171,820,232</b>

PVA



FIDEICOMISO DE FONDO MIXTO DE FOMENTO A LA INVESTIGACIÓN CIENTÍFICA Y TECNOLÓGICA CONACYT –GOBIERNO DEL ESTADO DE AGUASCALIENTES FON-MIX-39/2001 (a)  
 Informe Analítico de la Deuda Pública y Otros Pasivos - LDF  
 Del 1 de Enero al 31 de Diciembre de 2020 (b)  
 (PESOS)

Denominación de la Deuda Pública y Otros Pasivos (c)	Saldo al 31 de diciembre de 2019 (d)	Disposiciones del Periodo (e)	Amortizaciones del Periodo (f)	Revaluaciones, Reclasificaciones y Otros Ajustes (g)	Saldo Final del Periodo (h) h=d+e-f+g	Pago de Intereses del Periodo (i)	Pago de Comisiones y demás costos asociados durante el Periodo (j)
1. Deuda Pública (1=A+B)	0	0	0	0	0	0	0
A. Corto Plazo (A=a1+a2+a3)	0	0	0	0	0	0	0
a1) Instituciones de Crédito	0	0	0	0	0	0	0
a2) Títulos y Valores	0	0	0	0	0	0	0
a3) Arrendamientos Financieros	0	0	0	0	0	0	0
B. Largo Plazo (B=b1+b2+b3)	0	0	0	0	0	0	0
b1) Instituciones de Crédito	0	0	0	0	0	0	0
b2) Títulos y Valores	0	0	0	0	0	0	0
b3) Arrendamientos Financieros	0	0	0	0	0	0	0
2. Otros Pasivos	52,771,993	0	0	0	53,946,545	0	0
3. Total de la Deuda Pública y Otros Pasivos (3=1+2)	52,771,993	0	0	0	53,946,545	0	0
4. Deuda Contingente 1 (informativo)	0	0	0	0	0	0	0
A. Deuda Contingente 1	0	0	0	0	0	0	0
B. Deuda Contingente 2	0	0	0	0	0	0	0
C. Deuda Contingente XX	0	0	0	0	0	0	0
5. Valor de Instrumentos Bono Cupón Cero 2 (Informativo)	0	0	0	0	0	0	0
A. Instrumento Bono Cupón Cero 1	0	0	0	0	0	0	0
B. Instrumento Bono Cupón Cero 2	0	0	0	0	0	0	0
C. Instrumento Bono Cupón Cero XX	0	0	0	0	0	0	0

1. Se refiere a cualquier Financiamiento sin fuente o garantía de pago definida, que sea asumida de manera solidaria o subsidiaria por las Entidades Federativas con sus Municipios, organismos descentralizados y empresas de participación estatal mayoritaria y fideicomisos, locales o municipales, y por los Municipios con sus respectivos organismos descentralizados y empresas de participación municipal mayoritaria.
2. Se refiere al valor del Bono Cupón Cero que respalda el pago de los créditos asociados al mismo (Activo).

Obligaciones a Corto Plazo (k)	Monto Contratado (l)	Plazo Pactado (m)	Tasa de Interés (n)	Comisiones y Costos Relacionados (o)	Tasa Efectiva (p)
6. Obligaciones a Corto Plazo (Informativo)	0	0	0	0	0
A. Crédito 1	0	0	0	0	0
B. Crédito 2	0	0	0	0	0
C. Crédito XX	0	0	0	0	0

PVA

FIDEICOMISO DE FONDO MIXTO DE FOMENTO A LA INVESTIGACION CIENTIFICA Y TECNOLOGICA CONACYT –GOBIERNO DEL ESTADO DE AGUASCALIENTES FON-MIX-39/2001 (a)  
 Informe Analítico de Obligaciones Diferentes de Financiamientos – LDF  
 Del 1 de Enero al 31 de Diciembre de 2020 (b)  
 (PESOS)

Denominación de las Obligaciones Diferentes de Financiamiento (c)	Fecha del Contrato (d)	Fecha de inicio de operación del proyecto (e)	Fecha de vencimiento (f)	Monto de la inversión pactado (g)	Plazo pactado (h)	Monto promedio mensual del pago de la contraprestación (i)	Monto promedio mensual del pago de la contraprestación correspondiente al pago de inversión (j)	Monto pagado de la inversión al XX de XXXX de 20XX (k)	Monto pagado de la inversión actualizado al XX de XXXX de 20XX (l)	Saldo pendiente por pagar de la inversión al XX de XXXX de 20XX (m = g - l)
<b>A. Asociaciones Público Privadas (APP's) (A=a+b+c+d)</b>	0	0	0	0	0	0	0	0	0	0
a) APP 1										0
b) APP 2										0
c) APP 3										0
d) APP XX										0
<b>B. Otros Instrumentos (B=a+b+c+d)</b>	0	0	0	0	0	0	0	0	0	0
a) Otro Instrumento 1										0
b) Otro Instrumento 2										0
c) Otro Instrumento 3										0
d) Otro Instrumento XX										0
<b>C. Total de Obligaciones Diferentes de Financiamiento (C=A+B)</b>	0	0	0	0	0	0	0	0	0	0

*PVA*

**MISO DE FONDO MIXTO DE FOMENTO A LA INVESTIGACION CIENTIFICA Y TECNOLOGICA CONACYT –GOBIERNO DEL ESTADO DE AGUASCALIENTES FON-MIX-39**  
**Balance Presupuestario - LDF**  
**Del 1 de Enero al 31 de Diciembre de 2020 (b)**  
**(PESOS)**

Concepto (c)	Estimado/ Aprobado (d)	Devengado	Recaudado/ Pagado
<b>A. Ingresos Totales (A = A1+A2+A3)</b>	<b>3,174,300</b>	<b>10,522,029</b>	<b>10,522,029</b>
A1. Ingresos de Libre Disposición	3,174,300	10,522,029	10,522,029
A2. Transferencias Federales Etiquetadas			
A3. Financiamiento Neto	0	0	0
<b>B. Egresos Presupuestarios<sup>1</sup> (B = B1+B2)</b>	<b>3,174,300</b>	<b>1,325,195</b>	<b>112,231</b>
B1. Gasto No Etiquetado (sin incluir Amortización de la Deuda Pública)	3,174,300	1,325,195	112,231
B2. Gasto Etiquetado (sin incluir Amortización de la Deuda Pública)			
<b>C. Remanentes del Ejercicio Anterior (C = C1 + C2)</b>		<b>0</b>	<b>0</b>
C1. Remanentes de Ingresos de Libre Disposición aplicados en el periodo			
C2. Remanentes de Transferencias Federales Etiquetadas aplicados en el periodo			
<b>I. Balance Presupuestario (I = A – B + C)</b>	<b>0</b>	<b>9,196,833</b>	<b>10,409,797</b>
<b>II. Balance Presupuestario sin Financiamiento Neto (II = I - A3)</b>	<b>0</b>	<b>9,196,833</b>	<b>10,409,797</b>
<b>III. Balance Presupuestario sin Financiamiento Neto y sin Remanentes del Ejercicio Anterior (III= II - C)</b>	<b>0</b>	<b>9,196,833</b>	<b>10,409,797</b>

Concepto	Aprobado	Devengado	Pagado
<b>E. Intereses, Comisiones y Gastos de la Deuda (E = E1+E2)</b>	<b>0</b>	<b>0</b>	<b>0</b>
E1. Intereses, Comisiones y Gastos de la Deuda con Gasto No Etiquetado			
E2. Intereses, Comisiones y Gastos de la Deuda con Gasto Etiquetado			
<b>IV. Balance Primario (IV = III - E)</b>	<b>0</b>	<b>9,196,833</b>	<b>10,409,797</b>

Concepto	Estimado/ Aprobado	Devengado	Recaudado/ Pagado
<b>F. Financiamiento (F = F1 + F2)</b>	<b>0</b>	<b>0</b>	<b>0</b>
F1. Financiamiento con Fuente de Pago de Ingresos de Libre Disposición			
F2. Financiamiento con Fuente de Pago de Transferencias Federales Etiquetadas			
<b>G. Amortización de la Deuda (G = G1 + G2)</b>	<b>0</b>	<b>0</b>	<b>0</b>
G1. Amortización de la Deuda Pública con Gasto No Etiquetado			
G2. Amortización de la Deuda Pública con Gasto Etiquetado			
<b>A3. Financiamiento Neto (A3 = F – G)</b>	<b>0</b>	<b>0</b>	<b>0</b>

Concepto	Estimado/ Aprobado	Devengado	Recaudado/ Pagado
A1. Ingresos de Libre Disposición	3,174,300	10,522,029	10,522,029
A3.1 Financiamiento Neto con Fuente de Pago de Ingresos de Libre Disposición (A3.1 = F1 – G1)	0	0	0
F1. Financiamiento con Fuente de Pago de Ingresos de Libre Disposición	0	0	0
G1. Amortización de la Deuda Pública con Gasto No Etiquetado	0	0	0
B1. Gasto No Etiquetado (sin incluir Amortización de la Deuda Pública)	3,174,300	1,325,195	112,231
C1. Remanentes de Ingresos de Libre Disposición aplicados en el periodo		0	0
<b>V. Balance Presupuestario de Recursos Disponibles (V = A1 + A3.1 – B1 + C1)</b>	<b>0</b>	<b>9,196,833</b>	<b>10,409,797</b>
<b>VI. Balance Presupuestario de Recursos Disponibles sin Financiamiento Neto (VI = V – A3.1)</b>	<b>0</b>	<b>9,196,833</b>	<b>10,409,797</b>

PVA

Concepto	Estimado/ Aprobado	Devengado	Recaudado/ Pagado
A2. Transferencias Federales Etiquetadas	0	0	0
A3.2 Financiamiento Neto con Fuente de Pago de Transferencias Federales Etiquetadas (A3.2 = F2 - G2)	0	0	0
F2. Financiamiento con Fuente de Pago de Transferencias Federales Etiquetadas	0	0	0
G2. Amortización de la Deuda Pública con Gasto Etiquetado	0	0	0
B2. Gasto Etiquetado (sin incluir Amortización de la Deuda Pública)	0	0	0
C2. Remanentes de Transferencias Federales Etiquetadas aplicados en el periodo		0	0
VII. Balance Presupuestario de Recursos Etiquetados (VII = A2 + A3.2 - B2 + C2)	0	0	0
VIII. Balance Presupuestario de Recursos Etiquetados sin Financiamiento Neto (VIII = VII - A3.2)	0	0	0

*MFA*

**FIDEICOMISO DE FONDO MIXTO DE FOMENTO A LA INVESTIGACIÓN CIENTÍFICA Y TECNOLÓGICA CONACYT –GOBIERNO DEL ESTADO DE AGUASCALIENTES FON-MIX-39/2001 (a)**  
**Estado Analítico de Ingresos Detallado - LDF**  
**Del 1 de Enero al 31 de Diciembre de 2020 (b)**  
**(PESOS)**

Concepto (c)	Ingreso					Diferencia (e)
	Estimado (d)	Ampliaciones/ (Reducciones)	Modificado	Devengado	Recaudado	
<b>Ingresos de Libre Disposición</b>						
A. Impuestos				0		0
B. Cuotas y Aportaciones de Seguridad Social				0		0
C. Contribuciones de Mejoras				0		0
D. Derechos				0		0
E. Productos	3,174,300	7,347,729	10,522,029	10,522,029	10,522,029	7,347,729
F. Aprovechamientos				0		0
G. Ingresos por Ventas de Bienes y Prestación Servicios				0		0
H. Participaciones (H=h1+h2+h3+h4+h5+h6+h7+h8+h9+h10+h11)	0	0	0	0	0	0
h1) Fondo General de Participaciones				0		0
h2) Fondo de Fomento Municipal				0		0
h3) Fondo de Fiscalización y Recaudación				0		0
h4) Fondo de Compensación				0		0
h5) Fondo de Extracción de Hidrocarburos				0		0
h6) Impuesto Especial Sobre Producción y Servicios				0		0
h7) 0.136% de la Recaudación Federal Participable				0		0
h8) 3.17% Sobre Extracción de Petróleo				0		0
h9) Gasolinas y Diésel				0		0
h10) Fondo del Impuesto Sobre la Renta				0		0
h11) Fondo de Estabilización de los Ingresos de las Entidades Federativas				0		0
I. Incentivos Derivados de la Colaboración Fiscal (I=i1+i2+i3+i4+i5)	0	0	0	0	0	0
i1) Tenencia o Uso de Vehículos				0		0
i2) Fondo de Compensación ISAN				0		0
i3) Impuesto Sobre Automóviles Nuevos				0		0
i4) Fondo de Compensación de Repecos-Intermedios				0		0
i5) Otros Incentivos Económicos				0		0
J. Transferencias y Asignaciones				0		0
K. Convenios	0	0	0	0	0	0
k1) Otros Convenios y Subsidios				0		0
L. Otros Ingresos de Libre Disposición (L=l1+l2)	0	0	0	0	0	0
l1) Participaciones en Ingresos Locales				0		0
l2) Otros Ingresos de Libre Disposición				0		0
<b>I. Total de Ingresos de Libre Disposición (I=A+B+C+D+E+F+G+H+I+J+K+L)</b>	<b>3,174,300</b>	<b>7,347,729</b>	<b>10,522,029</b>	<b>10,522,029</b>	<b>10,522,029</b>	<b>7,347,729</b>
<b>Ingresos Excedentes de Ingresos de Libre Disposición</b>						
<b>Transferencias Federales Etiquetadas</b>						
A. Aportaciones (A=a1+a2+a3+a4+a5+a6+a7+a8)	0	0	0	0	0	0
a1) Fondo de Aportaciones para la Nómina Educativa y Gasto Operativo				0		0
a2) Fondo de Aportaciones para los Servicios de Salud				0		0
a3) Fondo de Aportaciones para la Infraestructura Social				0		0
a4) Fondo de Aportaciones para el Fortalecimiento de los Municipios y de las Demarcaciones Territoriales del Distrito Federal				0		0
a5) Fondo de Aportaciones Múltiples				0		0
a6) Fondo de Aportaciones para la Educación Tecnológica y de Adultos				0		0
a7) Fondo de Aportaciones para la Seguridad Pública de los Estados y del Distrito Federal				0		0
a8) Fondo de Aportaciones para el Fortalecimiento de las Entidades Federativas				0		0
B. Convenios (B=b1+b2+b3+b4)	0	0	0	0	0	0
b1) Convenios de Protección Social en Salud				0		0
b2) Convenios de Descentralización				0		0
b3) Convenios de Reasignación				0		0
b4) Otros Convenios y Subsidios				0		0
C. Fondos Distintos de Aportaciones (C=c1+c2)	0	0	0	0	0	0
c1) Fondo para Entidades Federativas y Municipios Productores de Hidrocarburos				0		0
c2) Fondo Minero				0		0

*10/11*

FIDEICOMISO DE FONDO MIXTO DE FOMENTO A LA INVESTIGACIÓN CIENTÍFICA Y TECNOLÓGICA CONACYT –GOBIERNO DEL ESTADO DE AGUASCALIENTES FON-MIX-39/2001 (a)  
 Estado Analítico de Ingresos Detallado - LDF  
 Del 1 de Enero al 31 de Diciembre de 2020 (b)  
 (PESOS)

Concepto (c)	Ingreso					Diferencia (e)
	Estimado (d)	Ampliaciones/ (Reducciones)	Modificado	Devengado	Recaudado	
D. Transferencias, Asignaciones, Subsidios y Subvenciones, y Pensiones y Jubilaciones			0			0
E. Otras Transferencias Federales Etiquetadas			0			0
<b>II. Total de Transferencias Federales Etiquetadas (II = A + B + C + D + E)</b>	0	0	0	0	0	0
<b>III. Ingresos Derivados de Financiamientos (III = A)</b>	0	0	0	0	0	0
A. Ingresos Derivados de Financiamientos			0			0
<b>IV. Total de Ingresos (IV = I + II + III)</b>	3,174,300	7,347,729	10,522,029	10,522,029	10,522,029	7,347,729
<b>Datos Informativos</b>						
1. Ingresos Derivados de Financiamientos con Fuente de Pago de Ingresos de Libre Disposición			0			0
2. Ingresos Derivados de Financiamientos con Fuente de Pago de Transferencias Federales Etiquetadas			0			0
3. Ingresos Derivados de Financiamientos (3 = 1 + 2)	0	0	0	0	0	0

PVA

FIDEICOMISO DE FONDO MIXTO DE FOMENTO A LA INVESTIGACIÓN CIENTÍFICA Y TECNOLÓGICA CONACYT –GOBIERNO DEL ESTADO DE AGUASCALIENTES FON-MIX-39/2001 (a)  
 Estado Analítico del Ejercicio del Presupuesto de Egresos Detallado - LDF  
 Clasificación por Objeto del Gasto (Capítulo y Concepto)  
 Del 1 de Enero al 31 de Diciembre de 2020 (b)  
 (PESOS)

Concepto (c)	Egresos					Subejercicio (e)
	Aprobado (d)	Ampliaciones/ (Reducciones)	Modificado	Devengado	Pagado	
I. Gasto No Etiquetado (I=A+B+C+D+E+F+G+H+I)	3,174,300	0	3,174,300	1,325,195	112,231	1,849,105
A. Servicios Personales (A=a1+a2+a3+a4+a5+a6+a7)	0	0	0	0	0	0
a1) Remuneraciones al Personal de Carácter Permanente			0	0	0	0
a2) Remuneraciones al Personal de Carácter Transitorio			0	0	0	0
a3) Remuneraciones Adicionales y Especiales			0	0	0	0
a4) Seguridad Social			0	0	0	0
a5) Otras Prestaciones Sociales y Económicas			0	0	0	0
a6) Previsiones			0	0	0	0
a7) Pago de Estímulos a Servidores Públicos			0	0	0	0
B. Materiales y Suministros (B=b1+b2+b3+b4+b5+b6+b7+b8+b9)	155,000	0	155,000	0	0	155,000
b1) Materiales de Administración, Emisión de Documentos y Artículos	61,000	0	61,000	0	0	61,000
b2) Alimentos y Utensilios	94,000	0	94,000	0	0	94,000
b3) Materias Primas y Materiales de Producción y Comercialización			0	0	0	0
b4) Materiales y Artículos de Construcción y de Reparación			0	0	0	0
b5) Productos Químicos, Farmacéuticos y de Laboratorio			0	0	0	0
b6) Combustibles, Lubricantes y Aditivos			0	0	0	0
b7) Vestuario, Blancos, Prendas de Protección y Artículos Deportivos			0	0	0	0
b8) Materiales y Suministros Para Seguridad			0	0	0	0
b9) Herramientas, Refacciones y Accesorios Menores			0	0	0	0
C. Servicios Generales (C=c1+c2+c3+c4+c5+c6+c7+c8+c9)	3,019,300	0	3,019,300	1,325,195	112,231	1,694,105
c1) Servicios Básicos	17,500	0	17,500	0	0	17,500
c2) Servicios de Arrendamiento	40,000	0	40,000	0	0	40,000
c3) Servicios Profesionales, Científicos, Técnicos y Otros Servicios	2,228,800	0	2,228,800	1,211,882	0	1,016,918
c4) Servicios Financieros, Bancarios y Comerciales	372,000	0	372,000	112,231	112,231	259,769
c5) Servicios de Instalación, Reparación, Mantenimiento y Conservación			0	0	0	0
c6) Servicios de Comunicación Social y Publicidad	10,000	0	10,000	0	0	10,000
c7) Servicios de Traslado y Viáticos	351,000	0	351,000	1,082	0	349,918
c8) Servicios Oficiales			0	0	0	0
c9) Otros Servicios Generales			0	0	0	0
D. Transferencias, Asignaciones, Subsidios y Otras Ayudas (D=d1+d2+d3+d4+d5+d6+d7+d8+d9)	0	0	0	0	0	0
d1) Transferencias Internas y Asignaciones al Sector Público			0	0	0	0
d2) Transferencias al Resto del Sector Público			0	0	0	0
d3) Subsidios y Subvenciones			0	0	0	0
d4) Ayudas Sociales			0	0	0	0
d5) Pensiones y Jubilaciones			0	0	0	0
d6) Transferencias a Fideicomisos, Mandatos y Otros Análogos			0	0	0	0
d7) Transferencias a la Seguridad Social			0	0	0	0
d8) Donativos			0	0	0	0
d9) Transferencias al Exterior			0	0	0	0
E. Bienes Muebles, Inmuebles e Intangibles	0	0	0	0	0	0
e1) Mobiliario y Equipo de Administración			0	0	0	0
e2) Mobiliario y Equipo Educativo y Recreativo			0	0	0	0
e3) Equipo e Instrumental Médico y de Laboratorio			0	0	0	0
e4) Vehículos y Equipo de Transporte			0	0	0	0
e5) Equipo de Defensa y Seguridad			0	0	0	0
e6) Maquinaria, Otros Equipos y Herramientas			0	0	0	0
e7) Activos Biológicos			0	0	0	0
e8) Bienes Inmuebles			0	0	0	0
e9) Activos Intangibles			0	0	0	0
F. Inversión Pública (F=f1+f2+f3)	0	0	0	0	0	0
f1) Obra Pública en Bienes de Dominio Público			0	0	0	0
f2) Obra Pública en Bienes Propios			0	0	0	0
f3) Proyectos Productivos y Acciones de Fomento			0	0	0	0
G. Inversiones Financieras y Otras Provisiones (G=g1+g2+g3+g4+g5+g6+g7)	0	0	0	0	0	0
g1) Inversiones Para el Fomento de Actividades Productivas			0	0	0	0
g2) Acciones y Participaciones de Capital			0	0	0	0
g3) Compra de Títulos y Valores			0	0	0	0
g4) Concesión de Préstamos			0	0	0	0
g5) Inversiones en Fideicomisos, Mandatos y Otros Análogos			0	0	0	0
g6) Otras Inversiones Financieras			0	0	0	0
g7) Provisiones para Contingencias y Otras Erogaciones Especiales			0	0	0	0
H. Participaciones y Aportaciones (H=h1+h2+h3)	0	0	0	0	0	0
h1) Participaciones			0	0	0	0
h2) Aportaciones			0	0	0	0
h3) Convenios			0	0	0	0
I. Deuda Pública (I=i1+i2+i3+i4+i5+i6+i7)	0	0	0	0	0	0
i1) Amortización de la Deuda Pública			0	0	0	0
i2) Intereses de la Deuda Pública			0	0	0	0
i3) Comisiones de la Deuda Pública			0	0	0	0
i4) Gastos de la Deuda Pública			0	0	0	0
i5) Costo por Coberturas			0	0	0	0
i6) Apoyos Financieros			0	0	0	0
i7) Adeudos de Ejercicios Fiscales Anteriores (ADEFAS)			0	0	0	0

PWA

FIDEICOMISO DE FONDO MIXTO DE FOMENTO A LA INVESTIGACION CIENTIFICA Y TECNOLOGICA CONACYT –GOBIERNO DEL ESTADO DE AGUASCALIENTES FON-MIX-39/2001 (a)						
Estado Analítico del Ejercicio del Presupuesto de Egresos Detallado - LDF						
Clasificación por Objeto del Gasto (Capítulo y Concepto)						
Del 1 de Enero al 31 de Diciembre de 2020 (b)						
(PESOS)						
Concepto (c)	Egresos					Subejercicio (e)
	Aprobado (d)	Ampliaciones/ (Reducciones)	Modificado	Devengado	Pagado	
II. Gasto Etiquetado (II=A+B+C+D+E+F+G+H+I)	0	0	0	0	0	0
A. Servicios Personales (A=a1+a2+a3+a4+a5+a6+a7)	0	0	0	0	0	0
a1) Remuneraciones al Personal de Carácter Permanente						
a2) Remuneraciones al Personal de Carácter Transitorio						
a3) Remuneraciones Adicionales y Especiales						
a4) Seguridad Social						
a5) Otras Prestaciones Sociales y Económicas						
a6) Previsiones						
a7) Pago de Estímulos a Servidores Públicos						
B. Materiales y Suministros (B=b1+b2+b3+b4+b5+b6+b7+b8+b9)	0	0	0	0	0	0
b1) Materiales de Administración, Emisión de Documentos y Artículos Oficiales						
b2) Alimentos y Utensilios						
b3) Materias Primas y Materiales de Producción y Comercialización						
b4) Materiales y Artículos de Construcción y de Reparación						
b5) Productos Químicos, Farmacéuticos y de Laboratorio						
b6) Combustibles, Lubricantes y Aditivos						
b7) Vestuario, Blancos, Prendas de Protección y Artículos Deportivos						
b8) Materiales y Suministros Para Seguridad						
b9) Herramientas, Refacciones y Accesorios Menores						
C. Servicios Generales (C=c1+c2+c3+c4+c5+c6+c7+c8+c9)	0	0	0	0	0	0
c1) Servicios Básicos						
c2) Servicios de Arrendamiento						
c3) Servicios Profesionales, Científicos, Técnicos y Otros Servicios						
c4) Servicios Financieros, Bancarios y Comerciales						
c5) Servicios de Instalación, Reparación, Mantenimiento y Conservación						
c6) Servicios de Comunicación Social y Publicidad						
c7) Servicios de Traslado y Viáticos						
c8) Servicios Oficiales						
c9) Otros Servicios Generales						
D. Transferencias, Asignaciones, Subsidios y Otras Ayudas (D=d1+d2+d3+d4+d5+d6+d7+d8+d9)	0	0	0	0	0	0
d1) Transferencias Internas y Asignaciones al Sector Público						
d2) Transferencias al Resto del Sector Público						
d3) Subsidios y Subvenciones						
d4) Ayudas Sociales						
d5) Pensiones y Jubilaciones						
d6) Transferencias a Fideicomisos, Mandatos y Otros Análogos						
d7) Transferencias a la Seguridad Social						
d8) Donativos						
d9) Transferencias al Exterior						
E. Bienes Muebles, Inmuebles e Intangibles (E=e1+e2+e3+e4+e5+e6+e7+e8+e9)	0	0	0	0	0	0
e1) Mobiliario y Equipo de Administración						
e2) Mobiliario y Equipo Educativo y Recreativo						
e3) Equipo e Instrumental Médico y de Laboratorio						
e4) Vehículos y Equipo de Transporte						
e5) Equipo de Defensa y Seguridad						
e6) Maquinaria, Otros Equipos y Herramientas						
e7) Activos Biológicos						
e8) Bienes Inmuebles						
e9) Activos Intangibles						
F. Inversión Pública (F=f1+f2+f3)	0	0	0	0	0	0
f1) Obra Pública en Bienes de Dominio Público						
f2) Obra Pública en Bienes Propios						
f3) Proyectos Productivos y Acciones de Fomento						
G. Inversiones Financieras y Otras Provisiones (G=g1+g2+g3+g4+g5+g6+g7)	0	0	0	0	0	0
g1) Inversiones Para el Fomento de Actividades Productivas						
g2) Acciones y Participaciones de Capital						
g3) Compra de Títulos y Valores						
g4) Concesión de Préstamos						
g5) Inversiones en Fideicomisos, Mandatos y Otros Análogos						
Fideicomiso de Desastres Naturales (Informativo)						
g6) Otras Inversiones Financieras						
g7) Provisiones para Contingencias y Otras Erogaciones Especiales						
H. Participaciones y Aportaciones (H=h1+h2+h3)	0	0	0	0	0	0
h1) Participaciones						
h2) Aportaciones						
h3) Convenios						
I. Deuda Pública (I=i1+i2+i3+i4+i5+i6+i7)	0	0	0	0	0	0
i1) Amortización de la Deuda Pública						
i2) Intereses de la Deuda Pública						
i3) Comisiones de la Deuda Pública						
i4) Gastos de la Deuda Pública						
i5) Costo por Coberturas						
i6) Apoyos Financieros						
i7) Adeudos de Ejercicios Fiscales Anteriores (ADEFAS)						
III. Total de Egresos (III = I + II)	3,174,300	0	3,174,300	1,325,195	112,231	1,849,105

PVA



FIDEICOMISO DE FONDO MIXTO DE FOMENTO A LA INVESTIGACIÓN CIENTÍFICA Y TECNOLÓGICA CONACYT –GOBIERNO DEL ESTADO DE  
 Estado Analítico del Ejercicio del Presupuesto de Egresos Detallado - LDF  
 Clasificación Administrativa  
 Del 1 de Enero al 31 de Diciembre de 2020 (b)  
 (PESOS)

Concepto (c)	Egresos					Subejercicio (e)
	Aprobado (d)	Ampliaciones/ (Reducciones)	Modificado	Devengado	Pagado	
I. Gasto No Etiquetado (I=A+B+C+D+E+F+G+H)	3,174,300	0	3,174,300	1,325,195	112,231	1,849,105
Secretario Técnico- Convocatorias	0	0	0	0	0	0
Gasto Operativo	1,712,300	0	1,712,300	359,820	0	1,352,480
Gasto Administrativo	1,462,000	0	1,462,000	965,375	112,231	496,625
						0
						0
						0
						0
						0
II. Gasto Etiquetado (II=A+B+C+D+E+F+G+H)	0	0	0	0	0	0
Secretario Técnico- Convocatorias	0	0	0	0	0	0
Gasto Operativo	0	0	0	0	0	0
Gasto Administrativo	0	0	0	0	0	0
						0
						0
						0
						0
						0
III. Total de Egresos (III = I + II)	3,174,300	0	3,174,300	1,325,195	112,231	1,849,105

PWA

**FIDEICOMISO DE FONDO MIXTO DE FOMENTO A LA INVESTIGACION CIENTIFICA Y TECNOLOGICA CONACYT –GOBIERNO DEL ESTADO DE AGUASCALIENTES FON-MIX-39/2001 (a)**  
**Estado Analítico del Ejercicio del Presupuesto de Egresos Detallado - LDF**  
**Clasificación Funcional (Finalidad y Función)**  
**Del 1 de Enero al 31 de Diciembre de 2020 (b)**  
**(PESOS)**

Concepto (c)	Egresos					Subejercicio (e)
	Aprobado (d)	Ampliaciones/ (Reducciones)	Modificado	Devengado	Pagado	
<b>I. Gasto No Etiquetado (I=A+B+C+D)</b>	<b>3,174,300</b>	<b>0</b>	<b>3,174,300</b>	<b>1,325,195</b>	<b>112,231</b>	<b>1,849,105</b>
<b>A. Gobierno (A=a1+a2+a3+a4+a5+a6+a7+a8)</b>	<b>0</b>	<b>0</b>	<b>0</b>	<b>0</b>	<b>0</b>	<b>0</b>
a1) Legislación	0	0	0	0	0	0
a2) Justicia	0	0	0	0	0	0
a3) Coordinación de la Política de Gobierno	0	0	0	0	0	0
a4) Relaciones Exteriores	0	0	0	0	0	0
a5) Asuntos Financieros y Hacendarios	0	0	0	0	0	0
a6) Seguridad Nacional	0	0	0	0	0	0
a7) Asuntos de Orden Público y de Seguridad Interior	0	0	0	0	0	0
a8) Otros Servicios Generales	0	0	0	0	0	0
<b>B. Desarrollo Social (B=b1+b2+b3+b4+b5+b6+b7)</b>	<b>0</b>	<b>0</b>	<b>0</b>	<b>0</b>	<b>0</b>	<b>0</b>
b1) Protección Ambiental	0	0	0	0	0	0
b2) Vivienda y Servicios a la Comunidad	0	0	0	0	0	0
b3) Salud	0	0	0	0	0	0
b4) Recreación, Cultura y Otras Manifestaciones Sociales	0	0	0	0	0	0
b5) Educación	0	0	0	0	0	0
b6) Protección Social	0	0	0	0	0	0
b7) Otros Asuntos Sociales	0	0	0	0	0	0
<b>C. Desarrollo Económico (C=c1+c2+c3+c4+c5+c6+c7+c8+c9)</b>	<b>3,174,300</b>	<b>0</b>	<b>3,174,300</b>	<b>1,325,195</b>	<b>112,231</b>	<b>1,849,105</b>
c1) Asuntos Económicos, Comerciales y Laborales en General	0	0	0	0	0	0
c2) Agropecuaria, Silvicultura, Pesca y Caza	0	0	0	0	0	0
c3) Combustibles y Energía	0	0	0	0	0	0
c4) Minería, Manufacturas y Construcción	0	0	0	0	0	0
c5) Transporte	0	0	0	0	0	0
c6) Comunicaciones	0	0	0	0	0	0
c7) Turismo	0	0	0	0	0	0
c8) Ciencia, Tecnología e Innovación	3,174,300	0	3,174,300	1,325,195	112,231	1,849,105
c9) Otras Industrias y Otros Asuntos Económicos	0	0	0	0	0	0
<b>D. Otras No Clasificadas en Funciones Anteriores (D=d1+d2+d3+d4)</b>	<b>0</b>	<b>0</b>	<b>0</b>	<b>0</b>	<b>0</b>	<b>0</b>
d1) Transacciones de la Deuda Publica / Costo Financiero de la Deuda	0	0	0	0	0	0
d2) Transferencias, Participaciones y Aportaciones Entre Diferentes Niveles y Ordenes de Gobierno	0	0	0	0	0	0
d3) Saneamiento del Sistema Financiero	0	0	0	0	0	0
d4) Adeudos de Ejercicios Fiscales Anteriores	0	0	0	0	0	0
<b>II. Gasto Etiquetado (II=A+B+C+D)</b>	<b>0</b>	<b>0</b>	<b>0</b>	<b>0</b>	<b>0</b>	<b>0</b>
<b>A. Gobierno (A=a1+a2+a3+a4+a5+a6+a7+a8)</b>	<b>0</b>	<b>0</b>	<b>0</b>	<b>0</b>	<b>0</b>	<b>0</b>
a1) Legislación	0	0	0	0	0	0
a2) Justicia	0	0	0	0	0	0
a3) Coordinación de la Política de Gobierno	0	0	0	0	0	0
a4) Relaciones Exteriores	0	0	0	0	0	0
a5) Asuntos Financieros y Hacendarios	0	0	0	0	0	0
a6) Seguridad Nacional	0	0	0	0	0	0
a7) Asuntos de Orden Público y de Seguridad Interior	0	0	0	0	0	0
a8) Otros Servicios Generales	0	0	0	0	0	0
<b>B. Desarrollo Social (B=b1+b2+b3+b4+b5+b6+b7)</b>	<b>0</b>	<b>0</b>	<b>0</b>	<b>0</b>	<b>0</b>	<b>0</b>
b1) Protección Ambiental	0	0	0	0	0	0
b2) Vivienda y Servicios a la Comunidad	0	0	0	0	0	0
b3) Salud	0	0	0	0	0	0
b4) Recreación, Cultura y Otras Manifestaciones Sociales	0	0	0	0	0	0
b5) Educación	0	0	0	0	0	0
b6) Protección Social	0	0	0	0	0	0
b7) Otros Asuntos Sociales	0	0	0	0	0	0
<b>C. Desarrollo Económico (C=c1+c2+c3+c4+c5+c6+c7+c8+c9)</b>	<b>0</b>	<b>0</b>	<b>0</b>	<b>0</b>	<b>0</b>	<b>0</b>
c1) Asuntos Económicos, Comerciales y Laborales en General	0	0	0	0	0	0
c2) Agropecuaria, Silvicultura, Pesca y Caza	0	0	0	0	0	0
c3) Combustibles y Energía	0	0	0	0	0	0
c4) Minería, Manufacturas y Construcción	0	0	0	0	0	0
c5) Transporte	0	0	0	0	0	0
c6) Comunicaciones	0	0	0	0	0	0
c7) Turismo	0	0	0	0	0	0
c8) Ciencia, Tecnología e Innovación	0	0	0	0	0	0
c9) Otras Industrias y Otros Asuntos Económicos	0	0	0	0	0	0

PVA

FIDEICOMISO DE FONDO MIXTO DE FOMENTO A LA INVESTIGACION CIENTIFICA Y TECNOLOGICA CONACYT -GOBIERNO DEL ESTADO DE AGUASCALIENTES FON-MIX-39/2001 (a)  
 Estado Analítico del Ejercicio del Presupuesto de Egresos Detallado - LDF  
 Clasificación Funcional (Finalidad y Función)  
 Del 1 de Enero al 31 de Diciembre de 2020 (b)  
 (PESOS)

Concepto (c)	Egresos					Subejercicio (e)
	Aprobado (d)	Ampliaciones/ (Reducciones)	Modificado	Devengado	Pagado	
D. Otras No Clasificadas en Funciones Anteriores (D=d1+d2+d3+d4)	0	0	0	0	0	0
d1) Transacciones de la Deuda Publica / Costo Financiero de la Deuda			0			0
d2) Transferencias, Participaciones y Aportaciones Entre Diferentes Niveles y Ordenes de Gobierno			0			0
d3) Saneamiento del Sistema Financiero			0			0
d4) Adeudos de Ejercicios Fiscales Anteriores			0			0
III. Total de Egresos (III = I + II)	3,174,300	0	3,174,300	1,325,195	112,231	1,849,105

*N/A*

**FIDEICOMISO DE FONDO MIXTO DE FOMENTO A LA INVESTIGACIÓN CIENTÍFICA Y TECNOLÓGICA CONACYT –GOBIERNO DEL ESTADO DE AGUASCALIENTES FON**  
**MIX-39/2001 (a)**  
**Estado Analítico del Ejercicio del Presupuesto de Egresos Detallado - LDF**  
**Clasificación de Servicios Personales por Categoría**  
**Del 1 de Enero al 31 de Diciembre de 2020 (b)**  
**(PESOS)**

Concepto (c)	Egresos					Subejercicio (e)
	Aprobado (d)	Ampliaciones/ (Reducciones)	Modificado	Devengado	Pagado	
<b>I. Gasto No Etiquetado (I=A+B+C+D+E+F)</b>	0	0	0	0	0	0
A. Personal Administrativo y de Servicio Público			0			0
B. Magisterio			0			0
C. Servicios de Salud (C=c1+c2)	0	0	0	0	0	0
c1) Personal Administrativo			0			0
c2) Personal Médico, Paramédico y afin			0			0
D. Seguridad Pública			0			0
E. Gastos asociados a la implementación de nuevas leyes federales o reformas a las mismas (E = e1 + e2)	0	0	0	0	0	0
e1) Nombre del Programa o Ley 1			0			0
e2) Nombre del Programa o Ley 2			0			0
F. Sentencias laborales definitivas			0			0
<b>II. Gasto Etiquetado (II=A+B+C+D+E+F)</b>	0	0	0	0	0	0
A. Personal Administrativo y de Servicio Público			0			0
B. Magisterio			0			0
C. Servicios de Salud (C=c1+c2)	0	0	0	0	0	0
c1) Personal Administrativo			0			0
c2) Personal Médico, Paramédico y afin			0			0
D. Seguridad Pública			0			0
E. Gastos asociados a la implementación de nuevas leyes federales o reformas a las mismas (E = e1 + e2)	0	0	0	0	0	0
e1) Nombre del Programa o Ley 1			0			0
e2) Nombre del Programa o Ley 2			0			0
F. Sentencias laborales definitivas			0			0
<b>III. Total del Gasto en Servicios Personales (III = I + II)</b>	0	0	0	0	0	0

PVA

NOMBRE DEL ENTE PÚBLICO (a)						
Guía de Cumplimiento de la Ley de Disciplina Financiera de las Entidades Federativas y Municipios						
Del 1 de enero al 31 de diciembre de 20XN (b)						
Indicadores de Observancia (c)	Implementación		Resultado		Fundamento (h)	Comentarios (i)
	SI	NO	Monto o valor (f)	Unidad (pesos/porcentaje) (g)		
	Mecanismo de Verificación (d)	Fecha estimada de cumplimiento (e)				
<b>INDICADORES PRESUPUESTARIOS</b>						
<b>A. INDICADORES CUANTITATIVOS</b>						
<b>1 Balance Presupuestario Sostenible (j)</b>						
a. Propuesto	Iniciativa de Ley de Ingresos y Proyecto de Presupuesto de Egresos		0	pesos	Art. 6 y 19 de la LDF	
b. Aprobado	Ley de Ingresos y Presupuesto de Egresos		0	pesos	Art. 6 y 19 de la LDF	
c. Ejercido	Cuenta Pública / Formato 4 LDF		9,196,833	pesos	Art. 6 y 19 de la LDF	
<b>2 Balance Presupuestario de Recursos Disponibles Sostenible (k)</b>						
a. Propuesto	Iniciativa de Ley de Ingresos y Proyecto de Presupuesto de Egresos		0	pesos	Art. 6 y 19 de la LDF	
b. Aprobado	Ley de Ingresos y Presupuesto de Egresos		0	pesos	Art. 6 y 19 de la LDF	
c. Ejercido	Cuenta Pública / Formato 4 LDF		9,196,833	pesos	Art. 6 y 19 de la LDF	
<b>3 Financiamiento Neto dentro del Techo de Financiamiento Neto (l)</b>						
a. Propuesto	Iniciativa de Ley de Ingresos		N.A.	pesos	Art. 6, 19 y 46 de la LDF	
b. Aprobado	Ley de Ingresos		N.A.	pesos	Art. 6, 19 y 46 de la LDF	
c. Ejercido	Cuenta Pública / Formato 4 LDF		N.A.	pesos	Art. 6, 19 y 46 de la LDF	
<b>4 Recursos destinados a la atención de desastres naturales</b>						
<b>a. Asignación al fideicomiso para desastres naturales (m)</b>						
a.1 Aprobado	Reporte Trim. Formato 6 a)		N.A.	pesos	Art. 9 de la LDF	
a.2 Pagado	Cuenta Pública / Formato 6 a)		N.A.	pesos	Art. 9 de la LDF	
b. Aportación promedio realizada por la Entidad Federativa durante los 5 ejercicios previos, para infraestructura dañada por desastres naturales (n)	Autorizaciones de recursos aprobados por el FONDEN		N.A.	pesos	Art. 9 de la LDF	
c. Saldo del fideicomiso para desastres naturales (o)	Cuenta Pública / Auxiliar de Cuentas		N.A.	pesos	Art. 9 de la LDF	
d. Costo promedio de los últimos 5 ejercicios de la reconstrucción de infraestructura dañada por desastres naturales (p)	Autorizaciones de recursos aprobados por el FONDEN		N.A.	pesos	Art. 9 de la LDF	
<b>5 Techo para servicios personales (q)</b>						
a. Asignación en el Presupuesto de Egresos	Reporte Trim. Formato 6 d)		N.A.	pesos	Art. 10 y 21 de la LDF	
b. Ejercido	Reporte Trim. Formato 6 d)		N.A.	pesos	Art. 13 fracc. V y 21 de la LDF	
<b>6 Previsiones de gasto para compromisos de pago derivados de APPs (r)</b>						
a. Asignación en el Presupuesto de Egresos	Presupuesto de Egresos		N.A.	pesos	Art. 11 y 21 de la LDF	
<b>7 Techo de ADEFAS para el ejercicio fiscal (s)</b>						
a. Propuesto	Proyecto de Presupuesto de Egresos		N.A.	pesos	Art. 12 y 20 de la LDF	
b. Aprobado	Reporte Trim. Formato 6 a)		N.A.	pesos	Art. 12 y 20 de la LDF	
c. Ejercido	Cuenta Pública / Formato 6 a)		N.A.	pesos	Art. 12 y 20 de la LDF	
<b>B. INDICADORES CUALITATIVOS</b>						
<b>1 Iniciativa de Ley de Ingresos y Proyecto de Presupuesto de Egresos</b>						
a. Objetivos anuales, estrategias y metas para el ejercicio fiscal (t)	Iniciativa de Ley de Ingresos y Proyecto de Presupuesto de Egresos		N.A.		Art. 5 y 18 de la LDF	
b. Proyecciones de ejercicios posteriores (u)	Iniciativa de Ley de Ingresos y Proyecto de Presupuesto de Egresos / Formatos 7 a) y b)		N.A.		Art. 5 y 18 de la LDF	
c. Descripción de riesgos relevantes y propuestas de acción para enfrentarlos (v)	Iniciativa de Ley de Ingresos y Proyecto de Presupuesto de Egresos		N.A.		Art. 5 y 18 de la LDF	
d. Resultados de ejercicios fiscales anteriores y el ejercicio fiscal en cuestión (w)	Iniciativa de Ley de Ingresos y Proyecto de Presupuesto de Egresos / Formatos 7 c) y d)		N.A.		Art. 5 y 18 de la LDF	
e. Estudio actuarial de las pensiones de sus trabajadores (x)	Proyecto de Presupuesto de Egresos / Formato 8		N.A.		Art. 5 y 18 de la LDF	
<b>2 Balance Presupuestario de Recursos Disponibles, en caso de ser negativo</b>						
a. Razones excepcionales que justifican el Balance Presupuestario de Recursos Disponibles negativo (y)	Iniciativa de Ley de Ingresos o Proyecto de Presupuesto de Egresos		N.A.		Art. 6 y 19 de la LDF	
b. Fuente de recursos para cubrir el Balance Presupuestario de Recursos Disponibles negativo (z)	Iniciativa de Ley de Ingresos o Proyecto de Presupuesto de Egresos		N.A.		Art. 6 y 19 de la LDF	
c. Número de ejercicios fiscales y acciones necesarias para cubrir el Balance Presupuestario de Recursos Disponibles negativo (aa)	Iniciativa de Ley de Ingresos o Proyecto de Presupuesto de Egresos		N.A.		Art. 6 y 19 de la LDF	
d. Informes Trimestrales sobre el avance de las acciones para recuperar el Balance Presupuestario de Recursos Disponibles (bb)	Reporte Trim. y Cuenta Pública		N.A.		Art. 6 y 19 de la LDF	
<b>3 s Personales</b>						
a. Remuneraciones de los servidores públicos (cc)	Proyecto de Presupuesto				Art. 10 y 21 de la LDF	
b. Previsiones salariales y económicas para cubrir incrementos salariales, creación de plazas y otros (dd)	Proyecto de Presupuesto		N.A.		Art. 10 y 21 de la LDF	
<b>INDICADORES DEL EJERCICIO PRESUPUESTARIO</b>						
<b>A. INDICADORES CUANTITATIVOS</b>						
<b>1 Ingresos Excedentes derivados de Ingresos de Libre Disposición</b>						
a. Monto de Ingresos Excedentes derivados de ILD (ee)	Cuenta Pública / Formato 5		N.A.	pesos	Art. 14 y 21 de la LDF	
b. Monto de Ingresos Excedentes derivados de ILD destinados al fin del A.14, fracción I de la LDF (ff)	Cuenta Pública		N.A.	pesos	Art. 14 y 21 de la LDF	
c. Monto de Ingresos Excedentes derivados de ILD destinados al fin del A.14, fracción II, a) de la LDF (gg)	Cuenta Pública		N.A.	pesos	Art. 14 y 21 de la LDF	
d. Monto de Ingresos Excedentes derivados de ILD destinados al fin del A.14, fracción II, b) de la LDF (hh)	Cuenta Pública		N.A.	pesos	Art. 14 y 21 de la LDF	
e. Monto de Ingresos Excedentes derivados de ILD destinados al fin del artículo noveno transitorio de la LDF (ii)			N.A.	pesos	Art. Noveno Transitorio de la LDF	

PVA

NOMBRE DEL ENTE PÚBLICO (a) Guía de Cumplimiento de la Ley de Disciplina Financiera de las Entidades Federativas y Municipios Del 1 de enero al 31 de diciembre de 20XN (b)							
Indicadores de Observancia (c)	Implementación			Resultado		Fundamento (h)	Comentarios (i)
	SI	NO		Monto o valor (f)	Unidad (pesos/porcentaje) (g)		
	Mecanismo de Verificación (d)	Fecha estimada de cumplimiento (e)					
<b>INDICADORES PRESUPUESTARIOS</b>							
<b>B. INDICADORES CUALITATIVOS</b>							
1	Análisis Costo-Beneficio para programas o proyectos de inversión mayores a 10 millones de UDIS (jj)	Página de internet de la Secretaría de Finanzas o Tesorería Municipal			N.A.		Art. 13 frac. III y 21 de la LDF
2	Análisis de conveniencia y análisis de transferencia de riesgos de los proyectos APPs (kk)	Página de internet de la Secretaría de Finanzas o Tesorería Municipal			N.A.		Art. 13 frac. III y 21 de la LDF
3	Identificación de población objetivo, destino y temporalidad de subsidios (ll)	Página de internet de la Secretaría de Finanzas o Tesorería Municipal			N.A.		Art. 13 frac. VII y 21 de la LDF
<b>INDICADORES DE DEUDA PÚBLICA</b>							
<b>A. INDICADORES CUANTITATIVOS</b>							
<b>1 Obligaciones a Corto Plazo</b>							
	a. Límite de Obligaciones a Corto Plazo (mm)				N.A.	pesos	Art. 30 frac. I de la LDF
	b. Obligaciones a Corto Plazo (nn)				N.A.	pesos	Art. 30 frac. I de la LDF

RVA