



**INSTITUTO AGUASCALENTENSE DE LA
JUVENTUD**

Introducción

CUENTA PÚBLICA 2020

A handwritten signature or set of initials, possibly 'P.R.', is written in black ink. It is located in the bottom right corner of the page, below the horizontal line.



INSTITUTO AGUASCALENTENSE DE LA JUVENTUD

MISIÓN:

- La misión del IAJU es promover el crecimiento de los jóvenes del Estado a través de la planeación, creación y ejecución de políticas públicas para impulsar proyectos y programas que impacten en el óptimo desarrollo de la juventud.

VISIÓN:

- Ser el Instituto que enlace las necesidades, objetivos y oportunidades de los jóvenes aguascalentenses con las autoridades gubernamentales, así como con las organizaciones de la sociedad civil, para fomentar el crecimiento de los jóvenes y contribuir al desarrollo social.

OBJETIVOS:

- Disminución en las conductas de riesgo en los jóvenes (Alcoholismo, drogadicción, embarazos tempranos, accidentes por hechos de tránsito, depresión, comisión de delitos, bullying, etc.).
- Disminución de violencia en los jóvenes (Física, psicológica, económica, verbal, sexual, etc.).

VALORES:

- Respeto.
- Solidaridad.
- Honestidad.
- Compromiso.
- Tolerancia.
- Empatía.
- Responsabilidad social.
- Civismo.

PR.



**INSTITUTO AGUASCALENTENSE DE LA
JUVENTUD**

Contable

CUENTA PÚBLICA 2020

A handwritten signature or mark, possibly initials, located at the bottom right of the page. It consists of several fluid, overlapping strokes.



Cuenta Pública 2020
INSTITUTO AGUASCALENTENSE DE LA JUVENTUD
Estado de Situación Financiera
Al 31 de Diciembre de 2020 y 2019
(Pasos)

CONCEPTO	Año		CONCEPTO	Año	
	2020	2019		2020	2019
ACTIVO			PASIVO		
<i>Activo Circulante</i>			<i>Pasivo Circulante</i>		
Efectivo y Equivalentes	1,698,737	1,658,297	Cuentas por Pagar a Corto Plazo	381,408	495,215
Derechos a Recibir Efectivo o Equivalentes	438,267	438,267	Documentos por Pagar a Corto Plazo	0	0
Derechos a Recibir Bienes o Servicios	0	1,638	Porción a Corto Plazo de la Deuda Pública a Largo Plazo	0	0
Inventarios	0	0	Títulos y Valores a Corto Plazo	0	0
Almacenes	0	0	Pasivos Diferidos a Corto Plazo	0	0
Estimación por Pérdida o Deterioro de Activos Circulantes	0	0	Fondos y Bienes de Terceros en Garantía y/o Administración a Corto Plazo	0	0
Otros Activos Circulantes	0	0	Provisiones a Corto Plazo	228,010	0
Total de Activos Circulantes	2,137,003	2,098,202	Otros Pasivos a Corto Plazo	0	0
			Total de Pasivos Circulantes	609,417	495,215
<i>Activo No Circulante</i>			<i>Pasivo No Circulante</i>		
Inversiones Financieras a Largo Plazo	0	0	Cuentas por Pagar a Largo Plazo	0	0
Derechos a Recibir Efectivo o Equivalentes a Largo Plazo	0	0	Documentos por Pagar a Largo Plazo	0	0
Bienes Inmuebles, Infraestructura y Construcciones en Proceso	0	0	Deuda Pública a Largo Plazo	0	0
Bienes Muebles	1,547,680	1,233,715	Pasivos Diferidos a Largo Plazo	0	0
Activos Intangibles	28,654	0	Fondos y Bienes de Terceros en Garantía y/o en Administración a Largo Plazo	0	0
Depreciación, Deterioro y Amortización Acumulada de Bienes	-418,865	-143,115	Provisiones a Largo Plazo	0	0
Activos Diferidos	0	0	Total de Pasivos No Circulantes	0	0
Estimación por Pérdida o Deterioro de Activos no Circulantes	0	0	Total del Pasivo	609,417	495,215
Otros Activos no Circulantes	0	0	HACIENDA PÚBLICA/ PATRIMONIO		
Total de Activos No Circulantes	1,155,469	1,090,599	<i>Hacienda Pública/Patrimonio Contribuido</i>	0	0
Total del Activo	3,292,472	3,188,801	Aportaciones	0	0
			Donaciones de Capital	0	0
			Actualización de la Hacienda Pública / Patrimonio	0	0
			Hacienda Pública/Patrimonio Generado	2,683,055	2,693,586
			Resultados del Ejercicio (Ahorro / Desahorro)	1,083,841	1,245,057
			Resultados de Ejercicios Anteriores	1,619,091	1,468,407
			Revalúos	0	0
			Reservas	0	0
			Rectificaciones de Resultados de Ejercicios Anteriores	-19,878	-19,878
			Exceso o Insuficiencia en la Actualización de la Hacienda Pública/Patrimonio	0	0
			Resultado por Posición Monetaria	0	0
			Resultado por Tenencia de Activos no Monetarios	0	0
			Total Hacienda Pública/ Patrimonio	2,683,055	2,693,586
			Total del Pasivo y Hacienda Pública / Patrimonio	3,292,472	3,188,801

Bajo protesta de decir verdad declaramos que los Estados Financieros y sus Notas son razonablemente correctos y responsabilidad del emisor

LIC. RUTH GUZMÁN CUEVAS
 DIRECTORA GENERAL

LIC. BRAULIO HUMBERTO HERNÁNDEZ LUÉVANO
 DIRECTOR ADMINISTRATIVO




Cuenta Pública 2020
INSTITUTO AGUASCALENTESE DE LA JUVENTUD
Estado de Actividades
Del 1 de enero al 31 de diciembre de 2020 y 2019
(Pesos)

	2020	2019
INGRESOS Y OTROS BENEFICIOS		
Ingresos de Gestión	7,008	7,643
Impuestos	0	0
Cuotas y Aportaciones de Seguridad Social	0	0
Contribuciones de Mejoras	0	0
Derechos	0	0
Productos	7,008	7,643
Aprovechamientos	0	0
Ingresos por Venta de Bienes y Prestación de Servicios	0	0
Participaciones, Aportaciones, Convenios, Incentivos Derivados de la Colaboración Fiscal, Fondos Distintos de Aportaciones, Transferencias, Asignaciones, Subsidios y Subvenciones, y Pensiones y Jubilaciones	16,216,139	15,550,000
Participaciones, Aportaciones, Convenios, Incentivos Derivados de la Colaboración Fiscal y Fondos Distintos de Aportaciones	0	0
Transferencias, Asignaciones, Subsidios y Subvenciones, y Pensiones y Jubilaciones	16,216,139	15,550,000
Otros Ingresos y Beneficios	0	0
Ingresos Financieros	0	0
Incremento por Variación de Inventarios	0	0
Disminución del Exceso de Estimaciones por Pérdida o Deterioro u Obsolescencia	0	0
Disminución del Exceso de Provisiones	0	0
Otros Ingresos y Beneficios Varios	0	0
Total de Ingresos y Otros Beneficios	16,223,146	15,557,643
GASTOS Y OTRAS PÉRDIDAS		
Gastos de Funcionamiento	12,655,736	12,340,233
Servicios Personales	8,251,611	7,708,292
Materiales y Suministros	490,058	640,764
Servicios Generales	3,914,068	3,991,177
Transferencias, Asignaciones, Subsidios y Otras Ayudas	2,207,819	1,849,116
Transferencias Internas y Asignaciones al Sector Público	0	0
Transferencias al Resto del Sector Público	0	0
Subsidios y Subvenciones	0	0
Ayudas Sociales	2,207,819	1,849,116
Pensiones y Jubilaciones	0	0
Transferencias a Fideicomisos, Mandatos y Contratos Análogos	0	0
Transferencias a la Seguridad Social	0	0
Donativos	0	0
Transferencias al Exterior	0	0
Participaciones y Aportaciones	0	0
Participaciones	0	0
Aportaciones	0	0
Convenios	0	0
Intereses, Comisiones y Otros Gastos de la Deuda Pública	0	0
Intereses de la Deuda Pública	0	0
Comisiones de la Deuda Pública	0	0
Gastos de la Deuda Pública	0	0
Costo por Coberturas	0	0
Apoyos Financieros	0	0
Otros Gastos y Pérdidas Extraordinarias	275,750	123,238
Estimaciones, Depreciaciones, Deterioros, Obsolescencia y Amortizaciones	275,750	123,238
Provisiones	0	0
Disminución de Inventarios	0	0
Aumento por Insuficiencia de Estimaciones por Pérdida o Deterioro y Obsolescencia	0	0
Aumento por Insuficiencia de Provisiones	0	0
Otros Gastos	0	0
Inversión Pública	0	0
Inversión Pública no Capitalizable	0	0
Total de Gastos y Otras Pérdidas	15,139,305	14,312,587
Resultados del Ejercicio (Ahorro/Desahorro)	1,083,841	1,245,057

Bajo protesta de decir verdad declaramos que los estados financieros y sus notas, son razonablemente correctos y son responsabilidad del emisor


 LIC. RUTH GUZMÁN CUEVAS
 DIRECTORA GENERAL


 LIC. BRAULIO HUMBERTO HERNÁNDEZ LUÉVANO
 DIRECTOR ADMINISTRATIVO



Cuenta Pública 2020
INSTITUTO AGUASCALENTENSE DE LA JUVENTUD
Estado de Variación en la Hacienda Pública
Del 1 de Enero al 31 de Diciembre de 2020
(pesos)

Concepto	Hacienda Pública/Patrimonio Contribuido	Hacienda Pública/Patrimonio Generado de Ejercicios Anteriores	Hacienda Pública/Patrimonio Generado del Ejercicio	Exceso o Insuficiencia en la Actualización de la Hacienda Pública / Patrimonio	TOTAL
HACIENDA PÚBLICA/PATRIMONIO CONTRIBUIDO NETO DE 2019	0				0
Aportaciones	0				0
Donaciones de Capital	0				0
Actualización de la Hacienda Pública/Patrimonio	0				0
HACIENDA PÚBLICA /PATRIMONIO GENERADO NETO DE 2019		1,448,529	1,245,057		2,693,586
Resultados del Ejercicio (Ahorro/Desahorro)			1,245,057		1,245,057
Resultados de Ejercicios Anteriores		1,468,407			1,468,407
Revalúos		0		0	0
Reservas		0			0
Rectificaciones de Resultados de Ejercicios Anteriores		-19,878			-19,878
EXCESO O INSUFICIENCIA EN LA ACTUALIZACIÓN DE LA HACIENDA PÚBLICA/ PATRIMONIO NETO DE 2019				0	0
Resultado por Posición Monetaria				0	0
Resultado por Tenencia de Activos no Monetarios				0	0
HACIENDA PÚBLICA / PATRIMONIO NETO FINAL DE 2019	0	1,448,529	1,245,057	0	2,693,586
CAMBIOS EN LA HACIENDA PÚBLICA/PATRIMONIO CONTRIBUIDO NETO DE 2020	0				0
Aportaciones	0				0
Donaciones de Capital	0				0
Actualización de la Hacienda Pública/Patrimonio	0				0
VARIACIONES DE LA HACIENDA PÚBLICA / PATRIMONIO GENERADO NETO DE 2020		150,684	-161,215		-10,532
Resultados del Ejercicio (Ahorro/Desahorro)			1,083,841		1,083,841
Resultados de Ejercicios Anteriores		150,684	-1,245,057		-1,094,373
Revalúos		0	0	0	0
Reservas		0	0		0
Rectificaciones de Resultados de Ejercicios Anteriores			0		0
CAMBIOS EN EL EXCESO O INSUFICIENCIA EN LA ACTUALIZACIÓN DE LA HACIENDA PÚBLICA/ PATRIMONIO NETO DE 2020				0	0
Resultado por Posición Monetaria				0	0
Resultado por Tenencia de Activos no Monetarios				0	0
HACIENDA PÚBLICA / PATRIMONIO NETO FINAL DE 2020	0	1,599,213	1,083,841	0	2,683,055

Bajo protesta de decir verdad declaramos que los Estados Financieros y sus Notas son razonablemente correctos y responsabilidad del emisor


LIC. RUTH GUZMÁN CUEVAS
 DIRECTORA GENERAL


LIC. BRAULIO HUMBERTO HERNÁNDEZ LUEVANO
 DIRECTOR ADMINISTRATIVO



Cuenta Pública 2020
INSTITUTO AGUASCALENTENSE DE LA JUVENTUD
 Estado de Cambios en la Situación Financiera
 Del 1 de Enero al 31 de Diciembre de 2020
 (Pesos)

Concepto	Origen	Aplicación
ACTIVO	0	103,871
Activo Circulante	0	38,801
Efectivo y Equivalentes	0	40,440
Derechos a Recibir Efectivo o Equivalentes	0	0
Derechos a Recibir Bienes o Servicios	1,839	0
Inventarios	0	0
Almacenes	0	0
Estimación por Pérdida o Deterioro de Activos Circulantes	0	0
Otros Activos Circulantes	0	0
Activo No Circulante	0	64,870
Inversiones Financieras a Largo Plazo	0	0
Derechos a Recibir Efectivo o Equivalentes a Largo Plazo	0	0
Bienes Inmuebles, Infraestructura y Construcciones en Proceso	0	0
Bienes Muebles	0	313,985
Activos Intangibles	0	26,854
Depreciación, Deterioro y Amortización Acumulada de Bienes	275,750	0
Activos Diferidos	0	0
Estimación por Pérdida o Deterioro de Activos no Circulantes	0	0
Otros Activos no Circulantes	0	0
PASIVO	114,203	0
Pasivo Circulante	114,203	0
Cuentas por Pagar a Corto Plazo	0	113,807
Documentos por Pagar a Corto Plazo	0	0
Porción a Corto Plazo de la Deuda Pública a Largo Plazo	0	0
Títulos y Valores a Corto Plazo	0	0
Pasivos Diferidos a Corto Plazo	0	0
Fondos y Bienes de Terceros en Garantía y/o Administración a Corto Plazo	0	0
Provisiones a Corto Plazo	228,010	0
Otros Pasivos a Corto Plazo	0	0
Pasivo No Circulante	0	0
Cuentas por Pagar a Largo Plazo	0	0
Documentos por Pagar a Largo Plazo	0	0
Deuda Pública a Largo Plazo	0	0
Pasivos Diferidos a Largo Plazo	0	0
Fondos y Bienes de Terceros en Garantía y/o en Administración a Largo Plazo	0	0
Provisiones a Largo Plazo	0	0
HACIENDA PÚBLICA/ PATRIMONIO	0	10,532
Hacienda Pública/Patrimonio Contribuido	0	0
Aportaciones	0	0
Donaciones de Capital	0	0
Actualización de la Hacienda Pública / Patrimonio	0	0
Hacienda Pública/Patrimonio Generado	0	10,532
Resultados del Ejercicio (Ahorro / Desahorro)	0	181,215
Resultados de Ejercicios Anteriores	150,884	0
Revalúos	0	0
Reservas	0	0
Rectificaciones de Resultados de Ejercicios Anteriores	0	0
Exceso o Insuficiencia en la Actualización de la Hacienda Pública/Patrimonio	0	0
Resultado por Posición Monetaria	0	0
Resultado por Tenencia de Activos no Monetarios	0	0

Bajo protesta de decir verdad declaramos que los Estados Financieros y sus Notas son razonablemente correctos y responsabilidad del emisor


 LIC. RUTH GUZMÁN CUEVAS
 DIRECTOR GENERAL


 LIC. BRAULIO HUMBERTO HERNÁNDEZ LUEVANO
 DIRECTOR ADMINISTRATIVO

Concepto	2020	2019
Flujos de Efectivo de las Actividades de Operación		
Origen	16,223,146	15,557,643
Impuestos	0	0
Cuotas y Aportaciones de Seguridad Social	0	0
Contribuciones de mejoras	0	0
Derechos	0	0
Productos	7,008	7,643
Aprovechamientos	0	0
Ingresos por Venta de Bienes y Prestación de Servicios	0	0
Participaciones, Aportaciones, Convenios, Incentivos Derivados de la Colaboración Fiscal y Fondos Distintos de Aportaciones	0	0
Transferencias, Asignaciones, Subsidios y Subvenciones, y Pensiones y Jubilaciones	16,216,139	15,550,000
Otros Orígenes de Operación	0	0
Aplicación	15,842,087	15,115,353
Servicios Personales	8,103,927	7,639,032
Materiales y Suministros	490,057	624,892
Servicios Generales	3,868,723	3,922,288
Transferencias Internas y Asignaciones al Sector Público	0	0
Transferencias al resto del Sector Público	0	0
Subsidios y Subvenciones	0	0
Ayudas Sociales	2,197,819	1,848,281
Pensionamientos y Jubilaciones	0	0
Transferencias a Fideicomisos, Mandatos y Contratos Análogos	0	0
Transferencias a la Seguridad Social	0	0
Donativos	0	0
Transferencias al Exterior	0	0
Participaciones	0	0
Aportaciones	0	0
Convenios	0	0
Otras Aplicaciones de Operación	1,181,561	1,080,860
Flujos Netos de Efectivo por Actividades de Operación	381,060	442,291
Flujos de Efectivo de las Actividades de Inversión		
Origen	0	0
Bienes Inmuebles, Infraestructura y Construcciones en Proceso	0	0
Bienes Muebles	0	0
Otros Orígenes de Inversión	0	0
Aplicación	340,620	294,407
Bienes Inmuebles, Infraestructura y Construcciones en Proceso	0	0
Bienes Muebles	313,965	294,407
Otras Aplicaciones de Inversión	26,654	0
Flujos Netos de Efectivo por Actividades de Inversión	-340,620	-294,407
Flujo de Efectivo de las Actividades de Financiamiento		
Origen	0	0
Endeudamiento Neto	0	0
Interno	0	0
Externo	0	0
Otros Orígenes de Financiamiento	0	0
Aplicación	0	0
Servicios de la Deuda	0	0
Interno	0	0
Externo	0	0
Otras Aplicaciones de Financiamiento	0	0
Flujos netos de Efectivo por Actividades de Financiamiento	0	0
Incremento/Disminución Neta en el Efectivo y Equivalentes al Efectivo	40,440	147,884
Efectivo y Equivalentes al Efectivo al Inicio del Ejercicio	1,658,297	1,498,424
Efectivo y Equivalentes al Efectivo al final del Ejercicio	1,698,737	1,646,307

Bajo protesta de decir verdad declaramos que los Estados Financieros y sus Notas son razonablemente correctos y responsabilidad del emisor

LIC. RUTH GUZMÁN CUEVAS
DIRECTORA GENERAL

LIC. BRAULIO HUMBERTO HERNÁNDEZ LUÉVANO
DIRECTOR ADMINISTRATIVO



CUENTA PUBLICA 2020
INSTITUTO AGUASCALENTENSE DE LA JUVENTUD
Informe de Pasivos Contingentes
Del 1 de Enero al 31 de Diciembre 2020
(Pesos)

"En cumplimiento a lo dispuesto en los artículos 46, fracción I, inciso d, y 52 de la Ley General de Contabilidad Gubernamental, y de conformidad con lo establecido en el capítulo VII, numeral III, inciso g) del Manual de Contabilidad Gubernamental emitido por el CONAC, el ente público informa lo siguiente:"

Cuenta	Concepto	Importe
	148/2017	\$228,009.79
	TOTAL	

Bajo protesta de decir verdad declaramos que los Estados Financieros y sus Notas son razonablemente correctos y responsabilidad del emisor



CUENTA PUBLICA 2020
INSTITUTO AGUASCALENTESE DE LA JUVENTUD
NOTAS A LOS ESTADOS FINANCIEROS DEL 01 DE ENERO AL 31 DE DICIEMBRE 2020

NOTAS A LOS ESTADOS FINANCIEROS

De conformidad a los artículos 46, fracción I, inciso e) y 49 de la Ley General de Contabilidad Gubernamental, así como la normatividad emitida por el Consejo Nacional de Armonización Contable, a continuación, se presentan las notas a los estados financieros correspondientes del 1 de enero al 31 de diciembre de 2020, con los siguientes apartados:

- a) Notas de Desglose
- b) Notas de Memoria (cuentas de orden), y
- c) Notas de Gestión Administrativa

a) NOTAS DE DESGLOSE

i) NOTAS AL ESTADO DE SITUACIÓN FINANCIERA

Activo

Efectivo y Equivalentes

Este rubro se integra por los montos equivalentes de efectivos por las transferencias que se reciben por parte de la Secretaría de Finanzas, por recursos fiscales y propios

Concepto	2020
BANCOS/TESORERÍA	1,698,736
Suma	\$ 1,698,736

Derechos a recibir Efectivo y Equivalentes y Bienes o Servicios a Recibir

Este rubro representa el monto de créditos otorgados a emprendedores 2011 y emprendedores 2012 mismos que mediante oficio emitido por la SEFI 390/2018, donde se solicita se haga el registro contable de dichos créditos, con un saldo de \$ 438,267 en este rubro, los cuales se encuentran proceso de cobro.

Concepto	2020
CUENTAS POR COBRAR A CORTO PLAZO	\$438,267

Bienes Disponibles para su Transformación o Consumo (inventarios)

Este rubro no se muestra dentro de los estados financieros derivado que IAJU, no maneja algún bien disponible para su transformación o consumo.

Inversiones Financieras

No se cuenta con Inversiones Financieras.

Bienes Muebles, Inmuebles e Intangibles

Se informará de manera agrupada por cuenta, los rubros de Bienes Muebles e Inmuebles, el monto de la depreciación del ejercicio \$ 418,865 Asimismo, se informará de las características significativas del estado en que se encuentren los activos, además que se cuenta con bienes que aún no se ha realizado su registro debido a que está en proceso su formalización.

Concepto	2020
BIENES MUEBLES	1,547,680
ACTIVOS INTANGIBLES	26,654
Suma	1,574,334





Estimaciones y Deterioros

No se ha presentado el supuesto

Otros Activos

No se cuenta con otros activos

Pasivo

Representa las obligaciones presentes, virtualmente ineludibles, identificadas, cuantificadas en términos monetarios y que representa una disminución de beneficios económicos derivados de operaciones ocurridas en el pasado que le han afectado económicamente se desagregan de acuerdo a los siguientes rubros

Concepto	Importe
SERVICIOS PERSONALES POR PAGAR A CORTO PLAZO	83,765
RETENCIONES Y CONTRIBUCIONES POR PAGAR A CORTO PLAZO	270,484
TRANSFERENCIAS OTORGADAS A CORTO PLAZO	10,000
PROVISIONES A CORTO PLAZO	228,010
PROVEEDORES A CORTO PLAZO	17,158
Suma PASIVO CIRCULANTE	609,417

II) NOTAS AL ESTADO DE ACTIVIDADES

Ingresos de Gestión

De los rubros de derechos, productos, aprovechamientos impuestos, cuotas y aportaciones de seguridad social, ingresos por venta de bienes y prestación de servicios. Se obtuvieron productos financieros

Cuenta	Importe
PRODUCTOS DE RECURSOS FEDERALES	
PRODUCTOS DE RECURSO PROPIO	7,008
Productos Financieros	
Suma	7,008

Participaciones, Aportaciones, Convenios, Incentivos derivados de la colaboración fiscal, Transferencias, Asignaciones, Subsidios y Otras Ayudas

Para el período Enero-diciembre 2020, la cantidad recibida por Transferencias \$16,216,139

Cuenta	Importe
TRANSFERENCIAS, ASIGNACIONES, SUBSIDIOS Y SUBVENCIONES, Y PENSIONES Y JUBILACIONES	\$ 16,216,139
TOTAL	16,216,139

No se obtuvieron otros ingresos.

Gastos y Otras Pérdidas:

Representa el monto de los hechos contables que disminuyen el patrimonio neto del ente público, incurridos por gastos de funcionamiento.

Concepto	Importe
GASTOS DE FUNCIONAMIENTO	\$12,655,736
TOTAL	\$12,655,736

III) NOTAS AL ESTADO DE VARIACION EN LA HACIENDA PUBLICA

Dentro del Estado de Variación en la Hacienda Pública, se muestran las modificaciones que ha sufrido el Patrimonio o a la Hacienda Pública que presenta el importe de los bienes y derechos que son la propiedad del ente público. Durante el periodo diciembre 2020 se tiene un resultado del ejercicio por \$ 1,083,841, existen movimientos 3220 en relación a los saldos iniciales por lo que existe una diferencia debido a que a esta cuenta se envía el remanente de 2019 por la cantidad de 1,095,882.52

IV) NOTAS AL ESTADO DE FLUJOS DE EFECTIVO

Efectivo y equivalentes

El análisis del saldo final que figuran en la última parte del Estado de Flujo de Efectivo en la cuenta de efectivo y equivalentes es como sigue:

	2020	2019
Efectivo en Bancos –Tesorería	1,698,737	1,658,297
Efectivo en banco-dependencias	0,	0
Inversiones temporales (hasta 3 meses)	0	0
Fondos con afectación específica	0	0
Depósitos de fondos de terceros y otros	0	0
Total de Efectivo y Equivalentes	1,698,737	1,658,297

Detallar las adquisiciones de bienes muebles e inmuebles con su monto global y qué porcentaje de estas adquisiciones fueron realizadas mediante subsidios de capital del sector central. Adicionalmente revelar el importe de los pagos que durante el periodo se hicieron por la compra de los elementos citados.



CUENTA PUBLICA 2020
INSTITUTO AGUASCALENTENSE DE LA JUVENTUD
NOTAS A LOS ESTADOS FINANCIEROS DEL 01 DE ENERO AL 31 DE DICIEMBRE DE 2020

	2020
Bienes muebles	\$1,547,680
Activos Intangibles	26,654
Suma	\$ 1,574,334

CONCILIACIÓN ENTRE LOS INGRESOS PRESUPUESTARIOS Y CONTABLES DEL 01 DE ENERO AL 31 DE DICIEMBRE DE 2020

1.-TOTAL DE INGRESOS PRESUPUESTARIOS	\$16,223,146
2. MÁS INGRESOS CONTABLES NO PRESUPUESTARIOS	0
2.1 INGRESOS FINANCIEROS	0
2.2 INCREMENTO POR VARIACIÓN DE INVENTARIOS	0
2.3 DISMINUCIÓN DEL EXCESO DE ESTIMACIONES POR PÉRDIDA O DETERIORO U OBSOLESCENCIA	0
2.4 DISMINUCIÓN DEL EXCESO DE PROVISIONES	0
2.5 OTROS INGRESOS Y BENEFICIOS VARIOS	0
2.6 OTROS INGRESOS CONTABLES NO PRESUPUESTARIOS	0
3. MENOS INGRESOS PRESUPUESTARIOS NO CONTABLES	0
3.1 APROVECHAMIENTOS PATRIMONIALES	0
3.2 INGRESOS DERIVADOS DE FINANCIAMIENTOS	0
3.3 OTROS INGRESOS PRESUPUESTARIOS NO CONTABLES	0
4. TOTAL DE INGRESOS CONTABLES	\$16,223,146

CONCILIACIÓN ENTRE LOS EGRESOS PRESUPUESTARIOS Y LOS GASTOS CONTABLES DEL 01 DE ENERO AL 31 DE DICIEMBRE DE 2020





CUENTA PUBLICA 2020
INSTITUTO AGUASCALENTESE DE LA JUVENTUD
NOTAS A LOS ESTADOS FINANCIEROS DEL 01 DE ENERO AL 31 DE DICIEMBRE 2020

1.-TOTAL DE EGRESOS PRESUPUESTARIOS	\$15,204,175
2. MENOS EGRESOS PRESUPUESTARIOS NO CONTABLES	340,620
2.1 MATERIAS PRIMAS Y MATERIALES DE PRODUCCIÓN Y COMERCIALIZACIÓN	0
2.2 MATERIALES Y SUMINISTROS	0
2.3 MOBILIARIO Y EQUIPO DE ADMINISTRACIÓN	66,054
2.4 MOBILIARIO Y EQUIPO EDUCACIONAL Y RECREATIVO	62,986
2.5 EQUIPO E INSTRUMENTAL MÉDICO Y DE LABORATORIO	0
2.6 VEHÍCULOS Y EQUIPO DE TRANSPORTE	184,926
2.7 EQUIPO DE DEFENSA Y SEGURIDAD	0
2.8 MAQUINARIA, OTROS EQUIPOS Y HERRAMIENTAS	0
2.9 ACTIVOS BIOLÓGICOS	0
2.10 BIENES INMUEBLES	0
2.11 ACTIVOS INTANGIBLES	26,654
2.12 OBRA PÚBLICA EN BIENES DE DOMINIO PÚBLICO	0
2.13 OBRA PÚBLICA EN BIENES PROPIOS	0
2.14 ACCIONES Y PARTICIPACIONES DE CAPITAL	0
2.15 COMPRA DE TÍTULOS Y VALORES	0
2.16 CONCESIÓN DE PRÉSTAMOS	0
2.17 INVERSIONES EN FIDEICOMISOS, MANDATOS Y OTROS ANÁLOGOS	0
2.18 PROVISIONES PARA CONTINGENCIAS Y OTRAS EROGACIONES ESPECIALES	0
2.19 AMORTIZACIÓN DE LA DEUDA PÚBLICA	0
2.20 ADEUDOS DE EJERCICIOS FISCALES ANTERIORES (ADEFAS)	0
2.21 OTROS EGRESOS PRESUPUESTARIOS NO CONTABLES	0
3. MÁS GASTOS CONTABLES NO PRESUPUESTARIOS	275,750
3.1 ESTIMACIONES, DEPRECIACIONES, DETERIOROS, OBSOLESCENCIA Y AMORTIZACIONES	275,750
3.2 PROVISIONES	0
3.3 DISMINUCIÓN DE INVENTARIOS	0
3.4 AUMENTO POR INSUFICIENCIA DE ESTIMACIONES POR PÉRDIDA O DETERIORO U OBSOLESCENCIA	0
3.5 AUMENTO POR INSUFICIENCIA DE PROVISIONES	0
3.6 OTROS GASTOS	0

3.7 OTROS GASTOS CONTABLES NO PRESUPUESTARIOS	0
4. TOTAL DE GASTOS CONTABLES	\$15,139,305

b) NOTAS DE MEMORIA CUENTA DE ORDEN

8.1.1.0	Ley de ingresos estimada	\$16,524,000
8.1.2.0	Ley de ingresos por ejecutar	\$12,969
8.1.3.0	Modificaciones a la ley de ingresos estimada	-287,885
8.1.4.0	Ley de Ingresos devengada	\$16,223,146
8.1.5.0	Ley de ingresos recaudada	\$16,223,146

c) NOTAS DE GESTION ADMINISTRATIVA

1. INTRODUCCION

Las operaciones que realiza el Instituto Aguascalentense de la Juventud se encuentran reguladas por los siguientes ordenamientos legales : Constitución Política de los Estados Unidos Mexicanos y en particular del Estado Libre y Soberano de Aguascalientes, Ley de Coordinación Fiscal Federal , Ley de Coordinación Fiscal del Estado de Aguascalientes , Ley Orgánica de la Administración Pública del Estado de Aguascalientes ,Ley General de Contabilidad Gubernamental, Ley de Presupuesto, Gasto Publico y Responsabilidad Hacendaria del Estado de Aguascalientes y sus municipios, Ley de Fiscalización así como las Leyes de Hacienda, de Ingresos y el Presupuesto de Egresos del Estado de Aguascalientes vigentes en el ejercicio 2020



2. Panorama Económico y Financiero

Aunque la actividad económica mundial se está recuperando del colapso ocasionado por la COVID-19 (coronavirus), se mantendrá por debajo de las tendencias previas a la pandemia durante un periodo prolongado. La pandemia ha exacerbado los riesgos asociados con una ola de acumulación de deuda a nivel mundial que ha durado una década. Es probable, además, que en el curso de los próximos 10 años se agudice la desaceleración, largamente esperada, del crecimiento potencial. Las principales prioridades inmediatas incluyen contener la propagación del virus, proporcionar alivio a las poblaciones vulnerables y superar los desafíos relacionados con el proceso de vacunación. Dado que, en muchos países, la debilidad de la posición fiscal restringe severamente las medidas de apoyo que pueden adoptar los gobiernos, es necesario poner énfasis en reformas ambiciosas para reactivar un crecimiento sólido. La cooperación internacional es fundamental para abordar muchos de estos desafíos.

En el país las finanzas públicas de 2020, considerando el nivel de riesgo de la pandemia, aumentarían los Requerimientos Financieros del Sector Público (RFSP) 4.4% del Producto Interno Bruto (PIB); el balance público registrará un déficit del 3.3% y el balance primario será del -0.4%.

Hacienda señaló que el panorama económico global se deterioró de forma "rápida y significativa" en un periodo de tiempo muy reducido, sobre todo, por las medidas sanitarias que se implementaron para contener la enfermedad. Entre esos efectos, se encontró una fuerte caída de la demanda del petróleo y otras materias primas, generando una reducción de los precios a nivel internacional. Por lo que, de acuerdo con los "pre-criterios", Petróleos de México se considera un "activo estratégico" pues buscará "realizar economía y evalúa medidas de apoyo adicionales".

El Instituto Aguascalentense de la Juventud del Estado de Aguascalientes conforme al decreto 221 donde se crea la ley del Instituto Aguascalentense de la Juventud, es un órgano descentralizado de Gobierno del Estado que actúa como interlocutor entre los jóvenes y las instancias encargadas de aplicar los programas para su beneficio. Este Instituto es el espacio de representación y formación para los jóvenes del Estado Transmite los intereses de los jóvenes ante autoridades gubernamentales y organizaciones no gubernamentales. Como antecesor a lo que ahora es el Instituto Aguascalentense de la Juventud (IAJU).

3. Autorización e Historia

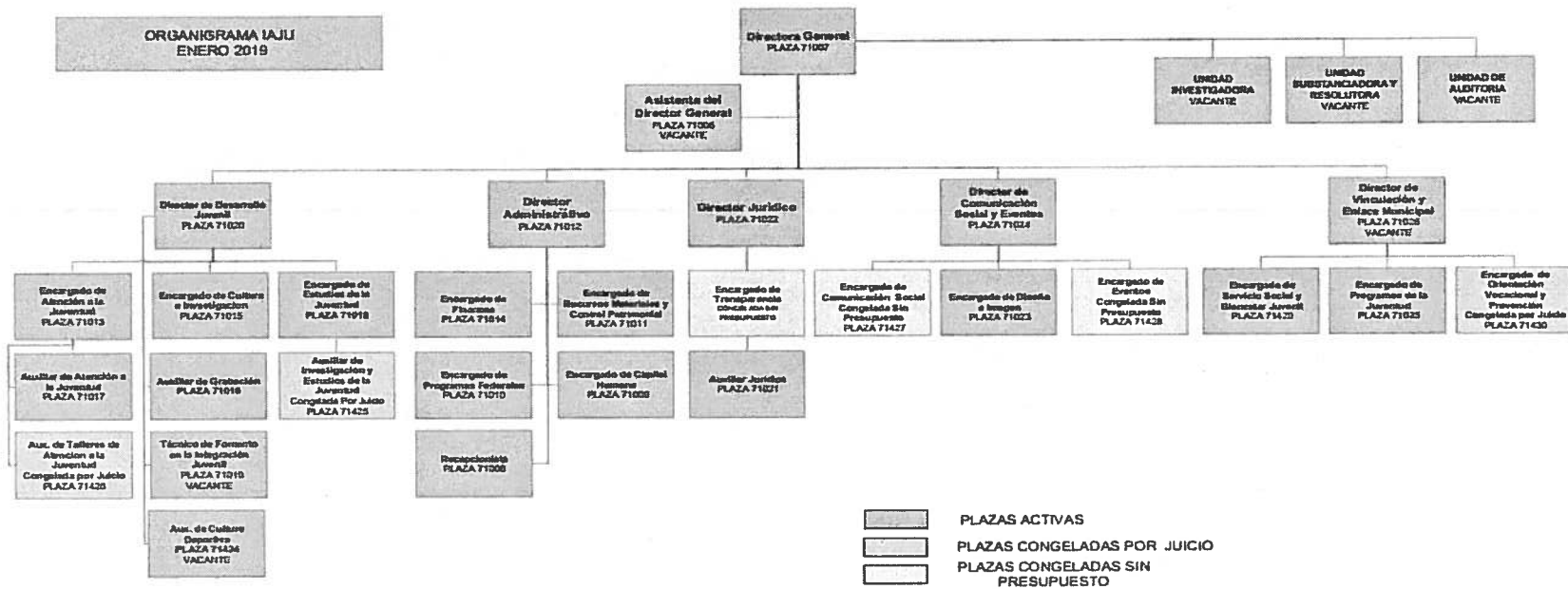
- a) Fecha de creación del ente. 01/01/2018
- b) Principales cambios en su estructura: No ha aplicado

4. Organización y Objeto Social

- a) Objeto social: Implementar programas, actividades y políticas públicas en beneficio de los jóvenes
- b) Principal actividad: Dar espacio y representación y formación para los jóvenes de Aguascalientes
- c) Ejercicio fiscal: 2020
- d) Régimen jurídico: Persona Moral no Contribuyente
- e) Consideraciones fiscales del ente: revelar el tipo de contribuciones que esté obligado a pagar o retener. Obligado a pagar ISR de las retenciones realizadas a empleados
- f) Estructura organizacional básica:



CUENTA PUBLICA 2020
INSTITUTO AGUASCALENTENSE DE LA JUVENTUD
NOTAS A LOS ESTADOS FINANCIEROS DEL 01 DE ENERO AL 31 DE DICIEMBRE DE 2020



No se cuenta con fideicomisos

5. Bases de Preparación de los Estados Financieros

El instituto Aguascalentense de la Juventud presenta los Estados Financieros en moneda nacional y se han elaborado de conformidad con políticas y prácticas contables descritas en la Ley de Presupuesto, Gasto Publico y Responsabilidad Hacendaria del Estado de Aguascalientes para el registro de las operaciones financieras así como para obtener la información derivada de la contabilidad tomando en cuenta las políticas contables emitidas por el Consejo Nacional de Armonización Contable (CONAC) de conformidad con la Ley General de Contabilidad Gubernamental (LGCG) , y las disposiciones legales aplicables

Se continúa registrando las operaciones en base a devengado y acumulativa en apego al Marco Conceptual, Postulados Básicos, Normas y Metodologías que establezcan los momentos contables, Clasificadores y Manuales de Contabilidad Armonizados.

6. Políticas de Contabilidad Significativas

El IAJU presenta los Estados Contables en moneda nacional y se han elaborado de conformidad con políticas y prácticas contables descritas en la Ley de presupuesto, Gasto Publico y Responsabilidad Hacendaria del Estado de Aguascalientes para el registro de las operaciones financieras, así como para obtener la información que se deriva de la contabilidad, tomando en cuenta las políticas contables emitidas por el Consejo Nacional de Armonización Contable (CONAC) de conformidad con la Ley General de Contabilidad (LGCG) , y las disposiciones legales aplicables

a) Actualización:

Atendiendo a la Norma Internacional de Contabilidad del Sector Publico (NICS 10-informacion Financiera en Economías Hiperinflacionarias), se deberá actualizar el patrimonio cuando el Índice Nacional de Precios al consumidor acumulada durante un periodo de tres años sea igual o superior al 100%, sin embargo, este supuesto no se ha presentado desde la entrada en vigor de la Ley General de Contabilidad Gubernamental.

b) Operaciones con el Extranjero

No se han realizado operaciones con el Extranjero.

c) Inversiones en acciones

No se tienen inversiones en acciones en compañías subsidiarias no consolidadas y asociadas

d) Inventarios

No se tienen inventarios o algún bien disponible para su transformación o su consumo, por lo que no se tienen obligaciones de tener o sistema o método de valuación del inventario y costo de lo vendido

e) Beneficios a empleados

El Instituto de Seguridad y Servicios Sociales para los Servidores Públicos del Estado de Aguascalientes (ISSSSPEA), es el organismo público descentralizado del Gobierno del Estado de Aguascalientes que tiene a su cargo otorgar prestaciones de seguridad y servicios sociales conforme a la Ley de Seguridad y Servicios Sociales para los Servidores Públicos del Estado de Aguascalientes que incluye a los servidores públicos, pensionados y sus familiares beneficiarios. La entidad paga mensualmente las aportaciones retenidas a los empleados.

f) Provisiones: 228,010 por demanda laboral

g) Reservas: El IAJU actualmente no ha realizado registro y cálculo de alguna reserva

h) Cambios en políticas: Durante el periodo 2020, no se ha tenido cambio en políticas contables

i) Reclasificaciones: No se ha presentado el caso

i) Depuración y cancelación de saldos. No se han presentado el caso

7. Posición en Moneda Extranjera y Protección por Riesgo Cambiario

Se informará sobre:

- a) Activos en moneda extranjera No aplica
- b) Pasivos en moneda extranjera No aplica
- c) Posición en moneda extranjera No aplica
- d) Tipo de cambio No aplica
- e) Equivalente en moneda nacional No aplica

Adicionalmente se informará sobre los métodos de protección de riesgo por variaciones en el tipo de cambio

8. Reporte Analítico del Activo

Durante el periodo diciembre 2020 se adquirieron activos por la cantidad de \$340,620 La depreciación es mensual, además, se cuenta con bienes que está en proceso su formalización.

Adicionalmente, se deben incluir las explicaciones de las principales variaciones en el activo, en cuadros comparativos como sigue:

- a) Inversiones en valores. No aplica
- b) Patrimonio de organismos descentralizados. No aplica
- c) Inversiones en empresas de participación mayoritaria. No aplica
- d) Inversiones en empresas de participación minoritaria. No aplica

9. Fideicomiso, Mandatos y Análogos: No se cuenta con Fideicomisos

10. Reporte de la Recaudación

Transferencias \$ 16,216,139

11. Información sobre la Deuda y el Reporte Analítico de la Deuda

No se cuenta con deuda

12. Calificaciones otorgadas

No se ha presentado el supuesto

13. Proceso de Mejora

a) Principales políticas de de control interno:

La adecuación en las estructuras contables y presupuestales en el Sistema Integral de Información financiera y en el marco de armonización contable, ampliación modificaciones a los procesos internos del IAJU

b) Medidas de Desempeño financiero, metas y alcances

Se continúa trabajando en los procesos de armonización contable, para poder atender en tiempo y forma los requerimientos de contabilidad gubernamental

14. Información por Segmentos

El IAJU no considera necesario revelar la información financiera segmentada

15. Eventos Posteriores al Cierre


El IAJU continuara realizando sus registros contables con base acumulativa, apegándose al marco conceptual y postulados básicos de la Ley General de Contabilidad Gubernamental, donde señala la obligación de emitir información contable, presupuestaria y programática sobre la técnica prevista en los documentos técnicos-contables mencionado en dicho acuerdo.

16. Partes Relacionadas

No se cuenta con partes relacionadas.


17. Responsabilidad Sobre la Presentación Razonable de la Información Contable

“Bajo protesta de decir verdad declaramos que los Estados Financieros y sus notas, son razonablemente correctos y son responsabilidad del emisor”.



LIC. RUTH GUZMAN CUEVAS

DIRECTORA GENERAL
DEL INSTITUTO AGUASCALENTESE DE LA JUVENTUD




LIC. BRAULIO HUMBERTO HERNÁNDEZ LUÉVANO

DIRECTOR ADMINISTRATIVO
DEL INSTITUTO AGUASCALENTESE DE LA JUVENTUD

Cuenta Pública 2020
INSTITUTO AGUASCALENTENSE DE LA JUVENTUD
Estado Analítico del Activo
Del 1 de Enero al 31 de Diciembre de 2020
(Pesos)

Concepto	Saldo Inicial 1	Cargos del Periodo 2	Abonos del Periodo 3	Saldo Final 4 =(1+2-3)	Variación del Periodo (4-1)
ACTIVO					
Activo Circulante	2,098,202	32,902,754	32,863,953	2,137,003	38,801
Efectivo y Equivalentes	1,658,297	16,360,614	16,320,174	1,698,737	40,440
Derechos a Recibir Efectivo o Equivalentes	438,267	16,319,040	16,319,040	438,267	0
Derechos a Recibir Bienes o Servicios	1,638	223,100	224,739	0	-1,639
Inventarios	0	0	0	0	0
Almacenes	0	0	0	0	0
Estimación por Pérdida o Deterioro de Activos Circulantes	0	0	0	0	0
Otros Activos Circulantes	0	0	0	0	0
Activo No Circulante	1,090,599	340,620	275,750	1,155,469	64,870
Inversiones Financieras a Largo Plazo	0	0	0	0	0
Derechos a Recibir Efectivo o Equivalentes a Largo Plazo	0	0	0	0	0
Bienes Inmuebles, Infraestructura y Construcciones en Proceso	0	0	0	0	0
Bienes Muebles	1,233,715	313,965	0	1,547,680	313,965
Activos Intangibles	0	26,654	0	26,654	26,654
Depreciación, Deterioro y Amortización Acumulada de Bienes	-143,115	0	275,750	-418,865	-275,750
Activos Diferidos	0	0	0	0	0
Estimación por Pérdida o Deterioro de Activos no Circulantes	0	0	0	0	0
Otros Activos no Circulantes	0	0	0	0	0
TOTAL DEL ACTIVO	3,188,801	33,243,374	33,139,703	3,292,472	103,671

Bajo protesta de decir verdad declaramos que los Estados Financieros y sus Notas son razonablemente correctos y responsabilidad del emisor


LIC. RUTH GUZMÁN GUEVAS
DIRECTORA GENERAL


LIC. BRAULIO HUMBERTO HERNÁNDEZ LUEVANO
DIRECTOR ADMINISTRATIVO



Cuenta Pública 2020
INSTITUTO AGUASCALENTENSE DE LA JUVENTUD
Estado Análítico de la Deuda y Otros Pasivos
Del 1 de Enero al 31 de Diciembre de 2020
(Pesos)

Denominación de las Deudas	Moneda de Contratación	Institución o País Acreedor	Saldo Inicial del Periodo	Saldo Final del Periodo
DEUDA PÚBLICA				
Corto Plazo				
Deuda Interna				
Instituciones de Crédito	Peso	México	0	0
Títulos y Valores	Peso	México	0	0
Arrendamientos Financieros	Peso	México	0	0
Deuda Externa				
Organismos Financieros Internacionales	Peso	México	0	0
Deuda Bilateral	Peso	México	0	0
Títulos y Valores	Peso	México	0	0
Arrendamientos Financieros	Peso	México	0	0
Subtotal a Corto Plazo			0	0
Largo Plazo				
Deuda Interna				
Instituciones de Crédito	Peso	México	0	0
Títulos y Valores	Peso	México	0	0
Arrendamientos Financieros	Peso	México	0	0
Deuda Externa				
Organismos Financieros Internacionales	Peso	México	0	0
Deuda Bilateral	Peso	México	0	0
Títulos y Valores	Peso	México	0	0
Arrendamientos Financieros	Peso	México	0	0
Subtotal a Largo Plazo			0	0
Otros Pasivos	Peso	México	495,215	609,417
Total Deuda y Otros Pasivos			495,215	609,417

Bajo protesta de decir verdad declaramos que los Estados Financieros y sus Notas son razonablemente correctos y responsabilidad del emisor


 LIC. RUTH GUZMAN CUEVAS
 DIRECTORA GENERAL


 LIC. BRAULIO HUBERTO HERNÁNDEZ LUÉVANO
 DIRECTOR ADMINISTRATIVO



**INSTITUTO AGUASCALENTENSE DE LA
JUVENTUD**

Presupuestaria

CUENTA PÚBLICA 2020

A handwritten signature or mark, possibly initials, located at the bottom right of the page.

Cuenta Pública 2020
INSTITUTO AGUASCALENTENSE DE LA JUVENTUD
Estado Analítico de Ingresos
Del 1 de Enero al 31 de Diciembre de 2020

Rubro de Ingresos	Ingreso					Diferencia (6= 5 - 1)
	Estimado	Ampliaciones y Reducciones	Modificado	Devengado	Recaudado	
	(1)	(2)	(3= 1 + 2)	(4)	(5)	
Impuestos	0	0	0	0	0	0
Cuotas y Aportaciones de Seguridad Social	0	0	0	0	0	0
Contribuciones de Mejoras	0	0	0	0	0	0
Derechos	0	0	0	0	0	0
Productos	7,000	8	7,008	7,008	7,008	8
Aprovechamientos	0	0	0	0	0	0
Ingresos por Venta de Bienes, Prestación de Servicios y Otros Ingresos	0	0	0	0	0	0
Participaciones, Aportaciones, Convenios, Incentivos Derivados de la Colaboración Fiscal y Fondos Distintos de Aportaciones	0	0	0	0	0	0
Transferencias, Asignaciones, Subsidios y Subvenciones, y Pensiones y Jubilaciones	16,517,000	-287,893	16,229,107	16,216,139	16,216,139	-300,861
Ingresos Derivados de Financiamientos	0	0	0	0	0	0
Total	16,524,000	-287,885	16,236,115	16,223,146	16,223,146	-300,854
				Ingresos excedentes¹		-300,854

Estado Analítico de Ingresos Por Fuente de Financiamiento	Ingreso					Diferencia (6= 5 - 1)
	Estimado	Ampliaciones y Reducciones	Modificado	Devengado	Recaudado	
	(1)	(2)	(3= 1 + 2)	(4)	(5)	
Ingresos del Poder Ejecutivo Federal o Estatal y de los Municipios						
Impuestos	0	0	0	0	0	0
Cuotas y Aportaciones de Seguridad Social	0	0	0	0	0	0
Contribuciones de Mejoras	0	0	0	0	0	0
Derechos	0	0	0	0	0	0
Productos	0	0	0	0	0	0
Aprovechamientos	0	0	0	0	0	0
Participaciones, Aportaciones, Convenios, Incentivos Derivados de la Colaboración Fiscal y Fondos Distintos de	0	0	0	0	0	0
Transferencias, Asignaciones, Subsidios y Subvenciones, y Pensiones y Jubilaciones	0	0	0	0	0	0
			0			0
Ingresos de los Entes Públicos de los Poderes Legislativo y Judicial, de los Órganos Autónomos y del Sector Paraestatal o Paramunicipal, así como de las Empresas Productivas del Estado						
Cuotas y Aportaciones de Seguridad Social	0	0	0	0	0	0
Productos	7,000	8	7,008	7,008	7,008	8
Ingresos por Venta de Bienes, Prestación de Servicios y Otros Ingresos	0	0	0	0	0	0
Transferencias, Asignaciones, Subsidios y Subvenciones, y Pensiones y Jubilaciones	16,517,000	-287,893	16,229,107	16,216,139	16,216,139	-300,861
Ingresos derivados de financiamiento						
Ingresos Derivados de Financiamientos	0	0	0	0	0	0
Total	16,524,000	-287,885	16,236,115	16,223,146	16,223,146	-300,854
				Ingresos excedentes		-300,854

Cuenta Pública 2020
INSTITUTO AGUASCALENTESE DE LA JUVENTUD
 Estado Analítico del Ejercicio del Presupuesto de Egresos
 Clasificación Administrativa
 Del 1 de Enero al 31 de Diciembre de 2020

Concepto	Egresos					Subejercicio 6 = (3 - 4)
	Aprobado	Ampliaciones/ (Reducciones)	Modificado	Devengado	Pagado	
	1	2	3 = (1 + 2)	4	5	
Sin Ramo/Dependencia	\$16,524,000	-\$300,854	\$16,223,146	\$15,204,175	\$15,001,145	\$1,018,972
DIRECCION ADMINISTRATIVA	\$13,353,400	-\$150,244	\$13,203,156	\$12,196,528	\$12,003,498	\$1,006,628
DIRECCION DE DESARROLLO JUVENIL	\$1,948,000	-\$300,610	\$1,647,390	\$1,639,220	\$1,639,220	\$8,171
DIRECCION DE VINCULACION Y ENLACE MUNICIPAL	\$1,222,600	\$150,000	\$1,372,600	\$1,368,427	\$1,358,427	\$4,173
			\$0			\$0
			\$0			\$0
			\$0			\$0
			\$0			\$0
			\$0			\$0
Total del Gasto	\$16,524,000	-\$300,854	\$16,223,146	\$15,204,175	\$15,001,145	\$1,018,972



Cuenta Pública 2020
INSTITUTO AGUASCALENTENSE DE LA JUVENTUD
Estado Analítico del Ejercicio del Presupuesto de Egresos
Clasificación Económica (por Tipo de Gasto)
Del 1 de Enero al 31 de Diciembre de 2020

Concepto	Egresos					Subejercicio
	Aprobado	Ampliaciones/ (Reducciones)	Modificado	Devengado	Pagado	
	1	2	3 = (1 + 2)	4	5	6 = (3 - 4)
Gasto Corriente	16,186,200	-325,775	15,860,425	14,863,555	14,660,525	996,870
Gasto de Capital	337,800	24,922	362,722	340,820	340,620	22,102
Amortización de la Deuda y Disminución de Pasivos	0	0	0	0	0	0
Pensiones y Jubilaciones	0	0	0	0	0	0
Participaciones	0	0	0	0	0	0
Total del Gasto	16,524,000	-300,854	16,223,146	15,204,175	15,001,145	1,018,972

Cuenta Pública 2020
INSTITUTO AGUASCALENTENSE DE LA JUVENTUD
Estado Analítico del Ejercicio del Presupuesto de Egresos
Clasificación por Objeto del Gasto (Capítulo y Concepto)
Del 1 de Enero al 31 de Diciembre de 2020

Concepto	Egresos					Subejercicio 6 = (3 - 4)
	Aprobado	Ampliaciones/ (Reducciones)	Modificado	Devengado	Pagado	
	1	2	3 = (1 + 2)	4	5	
Servicios Personales	9,147,600	0	9,147,600	8,251,611	8,103,927	895,989
Remuneraciones al Personal de Carácter Permanente	4,092,600	-290,589	3,802,011	3,624,549	3,622,512	177,462
Remuneraciones al Personal de Carácter Transitorio	0	0	0	0	0	0
Remuneraciones Adicionales y Especiales	2,923,100	151,985	3,075,085	2,834,167	2,760,953	240,918
Seguridad Social	1,782,700	0	1,782,700	1,393,282	1,332,139	389,438
Otras Prestaciones Sociales y Económicas	349,200	138,604	487,804	399,633	388,323	88,172
Previsiones	0	0	0	0	0	0
Pago de Estímulos a Servidores Públicos	0	0	0	0	0	0
Materiales y Suministros	683,600	-146,864	536,736	490,058	490,057	46,678
Materiales de Administración, Emisión de Documentos y Artículos Oficiales	152,000	29,695	181,695	167,817	167,817	13,877
Alimentos y Utensilios	0	13,739	13,739	13,643	13,643	96
Materias Primas y Materiales de Producción y Comercialización	0	614	614	460	460	154
Materiales y Artículos de Construcción y de Reparación	110,000	-14,054	95,946	95,817	95,817	129
Productos Químicos, Farmacéuticos y de Laboratorio	8,000	0	8,000	3,222	3,222	4,778
Combustibles, Lubricantes y Aditivos	315,600	-144,185	171,415	163,960	163,960	7,456
Vestuario, Blancos, Prendas de Protección y Artículos Deportivos	44,000	-9,252	34,748	20,767	20,766	13,981
Materiales y Suministros Para Seguridad	4,000	0	4,000	0	0	4,000
Herramientas, Refacciones y Accesorios Menores	50,000	-23,420	26,580	24,373	24,373	2,207
Servicios Generales	4,284,400	-320,207	3,964,193	3,914,068	3,868,723	50,125
Servicios Básicos	779,200	-349,030	430,170	417,740	400,583	12,429
Servicios de Arrendamiento	86,000	-17,142	68,858	67,909	67,909	949
Servicios Profesionales, Científicos, Técnicos y Otros Servicios	1,155,000	443,969	1,598,969	1,597,799	1,597,799	1,170
Servicios Financieros, Bancarios y Comerciales	207,500	2,464	209,964	209,451	209,451	513
Servicios de Instalación, Reparación, Mantenimiento y Conservación	668,500	638,322	1,306,822	1,279,943	1,279,943	26,879
Servicios de Comunicación Social y Publicidad	0	0	0	0	0	0
Servicios de Traslado y Viáticos	85,000	-85,000	0	0	0	0
Servicios Oficiales	1,140,000	-993,124	146,876	138,706	138,706	8,171
Otros Servicios Generales	163,200	39,334	202,534	202,519	174,332	15
Transferencias, Asignaciones, Subsidios y Otras Ayudas	2,070,600	141,392	2,211,992	2,207,819	2,197,819	4,173
Transferencias Internas y Asignaciones al Sector Público	0	0	0	0	0	0
Transferencias al Resto del Sector Público	0	0	0	0	0	0
Subsidios y Subvenciones	0	0	0	0	0	0
Ayudas Sociales	2,070,600	141,392	2,211,992	2,207,819	2,197,819	4,173
Pensiones y Jubilaciones	0	0	0	0	0	0
Transferencias a Fideicomisos, Mandatos y Otros Análogos	0	0	0	0	0	0
Transferencias a la Seguridad Social	0	0	0	0	0	0
Donativos	0	0	0	0	0	0
Transferencias al Exterior	0	0	0	0	0	0
Bienes Muebles, Inmuebles e Intangibles	337,800	24,826	362,626	340,620	340,620	22,006
Mobiliario y Equipo de Administración	0	66,700	66,700	66,054	66,054	646
Mobiliario y Equipo Educativo y Recreativo	0	63,000	63,000	62,986	62,986	14
Equipo e Instrumental Médico y de Laboratorio	0	0	0	0	0	0



IAJU
INSTITUTO AGUASCALENTENSE DE LA JUVENTUD
Contigo 100

Cuenta Pública 2020
INSTITUTO AGUASCALENTENSE DE LA JUVENTUD
Estado Analítico del Ejercicio del Presupuesto de Egresos
Clasificación por Objeto del Gasto (Capítulo y Concepto)
Del 1 de Enero al 31 de Diciembre de 2020

Vehículos y Equipo de Transporte	337,800	-152,874	184,926	184,926	184,926	0
Equipo de Defensa y Seguridad	0	0	0	0	0	0
Maquinaria, Otros Equipos y Herramientas	0	0	0	0	0	0
Activos Biológicos	0	0	0	0	0	0
Bienes Inmuebles	0	0	0	0	0	0
Activos Intangibles	0	48,000	48,000	26,654	26,654	21,346
Inversión Pública	0	0	0	0	0	0
Obra Pública en Bienes de Dominio Público	0	0	0	0	0	0
Obra Pública en Bienes Propios	0	0	0	0	0	0
Proyectos Productivos y Acciones de Fomento	0	0	0	0	0	0
Inversiones Financieras y Otras Provisiones	0	0	0	0	0	0
Inversiones Para el Fomento de Actividades Productivas	0	0	0	0	0	0
Acciones y Participaciones de Capital	0	0	0	0	0	0
Compra de Títulos y Valores	0	0	0	0	0	0
Concesión de Préstamos	0	0	0	0	0	0
Inversiones en Fideicomisos, Mandatos y Otros Análogos	0	0	0	0	0	0
Otras Inversiones Financieras	0	0	0	0	0	0
Provisiones para Contingencias y Otras Erogaciones Especiales	0	0	0	0	0	0
Participaciones y Aportaciones	0	0	0	0	0	0
Participaciones	0	0	0	0	0	0
Aportaciones	0	0	0	0	0	0
Convenios	0	0	0	0	0	0
Deuda Pública	0	0	0	0	0	0
Amortización de la Deuda Pública	0	0	0	0	0	0
Intereses de la Deuda Pública	0	0	0	0	0	0
Comisiones de la Deuda Pública	0	0	0	0	0	0
Gastos de la Deuda Pública	0	0	0	0	0	0
Costo por Coberturas	0	0	0	0	0	0
Apoyos Financieros	0	0	0	0	0	0
Adeudos de Ejercicios Fiscales Anteriores (Adefas)	0	0	0	0	0	0
Total del Gasto	16,524,000	-300,854	16,223,146	15,204,175	15,001,145	1,018,972



Cuenta Pública 2020
INSTITUTO AGUASCALENTESE DE LA JUVENTUD
Estado Analítico del Ejercicio del Presupuesto de Egresos
Clasificación Funcional (Finalidad y Función)
Del 1 de Enero al 31 de Diciembre de 2020

Concepto	Egresos					Subejercicio 6 = (3 - 4)
	Aprobado	Ampliaciones/ (Reducciones)	Modificado	Devengado	Pagado	
	1	2	3 = (1 + 2)	4	5	
Gobierno	0	0	0	0	0	0
Legislación			0			0
Justicia			0			0
Coordinación de la Política de Gobierno			0			0
Relaciones Exteriores			0			0
Asuntos Financieros y Hacendarios			0			0
Seguridad Nacional			0			0
Asuntos de Orden Público y de Seguridad Interior			0			0
Otros Servicios Generales			0			0
Desarrollo Social	15,424,000	677,039	16,101,039	15,090,238	14,887,208	1,010,801
Protección Ambiental			0			0
Vivienda y Servicios a la Comunidad			0			0
Salud			0			0
Recreación, Cultura y Otras Manifestaciones Sociales	15,424,000	677,039	16,101,039	15,090,238	14,887,208	1,010,801
Educación			0			0
Protección Social			0			0
Otros Asuntos Sociales			0			0
Desarrollo Económico	1,100,000	-977,893	122,107	113,937	113,937	8,171
Asuntos Económicos, Comerciales y Laborales en General			0			0
Agropecuaria, Silvicultura, Pesca y Caza			0			0
Combustibles y Energía			0			0
Minería, Manufacturas y Construcción			0			0
Transporte			0			0
Comunicaciones			0			0
Turismo	1,100,000	-977,893	122,107	113,937	113,937	8,171
Ciencia, Tecnología e Innovación			0			0
Otras Industrias y Otros Asuntos Económicos			0			0
Otras no Clasificadas en Funciones Anteriores	0	0	0	0	0	0
Transacciones de la Deuda Pública / Costo Financiero de la Deuda			0			0
Transferencias, Participaciones y Aportaciones entre Diferentes Niveles y Ordenes de Gobierno			0			0
Saneamiento del Sistema Financiero			0			0
Adeudos de Ejercicios Fiscales Anteriores			0			0
Total del Gasto	16,524,000	-300,854	16,223,146	15,204,175	15,001,145	1,018,972



Cuenta Pública 2020
INSTITUTO AGUASCALENTENSE DE LA JUVENTUD
Endeudamiento Neto
Del 1 de Enero al 31 de Diciembre 2020

Identificación de Crédito o Instrumento	Contratación/Colocación	Amortización	Endeudamiento Neto
	A	B	C = A - B
Creditos Bancarios			
			0
			0
"En el año 2020, no se tuvo endeudamiento neto "			0
			0
			0
			0
			0
			0
			0
Total Créditos Bancarios	0	0	0
Otros Instrumentos de Deuda			
			0
			0
			0
			0
			0
			0
			0
			0
			0
Total Otros Instrumentos de Deuda	0	0	0
TOTAL	0	0	0



CUENTA PUBLICA
INSTITUTO AGUASCALENTENSE DE LA JUVENTUD
Intereses de la Deuda
Del 1 de Enero al 31 de Diciembre 2020

Identificación de Crédito o Instrumento	Devengado	Pagado
Créditos Bancarios		
"En el año 2020, no se tuvieron Intereses de la Deuda"		
Total de intereses de Créditos Bancarios	0	0
Otros Instrumentos de Deuda		
Total de intereses de Otros Instrumentos de Deuda	0	0
TOTAL	0	0

[Handwritten signature]

Cuenta Pública 2020
INSTITUTO AGUASCALENTENSE DE LA JUVENTUD
FLUJO DE FONDOS
Del 1 de Enero al 31 de Diciembre 2020

	Estimado/ Aprobado	Devengado	Recaudado/ Pagado
Rubro de Ingresos	16,524,000	16,223,146	16,223,146
Impuestos		0	0
Cuotas y Aportaciones de Seguridad Social	0	0	0
Contribuciones de Mejoras	0	0	0
Derechos	0	0	0
Productos	7,000	7,008	7,008
Aprovechamientos	0	0	0
Ingresos por Venta de Bienes, Prestación de Servicios y Otros Ingresos	0	0	0
Participaciones, Aportaciones, Convenios, Incentivos Derivados de la Colaboración Fiscal y Fondos Distintos de Aportaciones	0	0	0
Transferencias, Asignaciones, Subsidios y Subvenciones, y Pensiones y Jubilaciones	16,517,000	16,216,139	16,216,139
Ingresos Derivados de Financiamientos	0	0	0
Capitulo de Gasto	16,524,000	15,204,175	15,001,146
Servicios Personales	9,147,600	8,251,611	8,103,927
Materiales y Suministros	683,600	490,057	490,057
Servicios Generales	4,284,400	3,914,068	3,868,723
Transferencias, asignaciones, subsidios y otras ayudas	2,070,600	2,207,819	2,197,819
Bienes Muebles, Inmuebles e Intangibles	337,800	340,620	340,620
Inversión pública	0	0	0
Inversiones Financieras y otras provisiones	0	0	0
Participaciones y Aportaciones	0	0	0
Deuda Pública	0	0	0
SUPERAVIT (DEFICIT)	0	1,018,972	1,222,001





**INSTITUTO AGUASCALENTENSE DE LA
JUVENTUD**

Programática

CUENTA PÚBLICA 2020

A handwritten signature or set of initials, possibly "D.R.", is located in the bottom right corner of the page, below a horizontal line.

Cuenta Pública 2020
INSTITUTO AGUASCALENTESE DE LA JUVENTUD
 Gasto por Categoría Programática
 Del 1 de Enero al 31 de Diciembre de 2020

Concepto	Egresos					Subejercicio 6 = (3 - 4)
	Aprobado	Ampliaciones/ (Reducciones)	Modificado	Devengado	Pagado	
	1	2	3 = (1 + 2)	4	5	
Programas	16,524,000	-300,854	16,223,146	15,204,175	15,001,145	1,018,972
Subsidios: Sector Social y Privado o Entidades Federativas y Municipios	0	0	0	0	0	0
Sujetos a Reglas de Operación	0	0	0	0	0	0
Otros Subsidios	0	0	0	0	0	0
Desempeño de las Funciones	16,524,000	-300,854	16,223,146	15,204,175	15,001,145	1,018,972
Prestación de Servicios Públicos	0	0	0	0	0	0
Provisión de Bienes Públicos	0	0	0	0	0	0
Planeación, seguimiento y evaluación de políticas públicas	0	0	0	0	0	0
Promoción y fomento	16,524,000	-300,854	16,223,146	15,204,175	15,001,145	1,018,972
Regulación y supervisión	0	0	0	0	0	0
Funciones de las Fuerzas Armadas (Únicamente Gobierno Federal)	0	0	0	0	0	0
Específicos	0	0	0	0	0	0
Proyectos de Inversión	0	0	0	0	0	0
Administrativos y de Apoyo	0	0	0	0	0	0
Apoyo al proceso presupuestario y para mejorar la eficiencia institucional	0	0	0	0	0	0
Apoyo a la función pública y al mejoramiento de la gestión	0	0	0	0	0	0
Operaciones ajenas	0	0	0	0	0	0
Compromisos	0	0	0	0	0	0
Obligaciones de cumplimiento de resolución jurisdiccional	0	0	0	0	0	0
Desastres Naturales	0	0	0	0	0	0
Obligaciones	0	0	0	0	0	0
Pensiones y Jubilaciones	0	0	0	0	0	0
Aportaciones a la seguridad social	0	0	0	0	0	0
Aportaciones a fondos de estabilización	0	0	0	0	0	0
Aportaciones a fondos de inversión y reestructura de pensiones	0	0	0	0	0	0
Programas de Gasto Federalizado (Gobierno Federal)	0	0	0	0	0	0
Gasto Federalizado	0	0	0	0	0	0
Participaciones a entidades federativas y municipios	0	0	0	0	0	0
Costo financiero, deuda o apoyos a deudores y ahorradores de la banca	0	0	0	0	0	0
Adeudos de ejercicios fiscales anteriores	0	0	0	0	0	0
Total del Gasto	16,524,000	-300,854	16,223,146	15,204,175	15,001,145	1,018,972



Cuenta Pública 2020
INSTITUTO AGUASCALENTENSE DE LA JUVENTUD
Egresos por Programas y Proyectos
Del 1 de enero al 31 de diciembre de 2020
(Pesos)

Clave	Descripción	Devengado	Prasupuesto Programado	Eficiencia del Ejercicio
00396	Impulso Jóven	1,525,283	1,525,283	100%
00466	Inclusión Jóven	548,427	552,600	99%
00467	Formación Jóven	820,000	820,000	100%
00535	Festival de Calaveras	113,937	122,107	93%
07537	Operación y Administración de los Recursos	12,196,527	13,203,156	92%
Total del Gasto		15,204,174	16,223,146	94%

Cuenta Pública 2020
Instituto Aguascalentense de la Juventud
Indicadores de Resultados
Del 01 de Enero al 31 de Diciembre de 2020

Programa: Festival de Calaveras

Objetivo: Contribuir al programa de Aguascalientes Joven Vive Mas a través de actividades culturales para fomentar la cultura y las tradiciones locales

Alineación al Plan Estatal de				
Eje	Programa Estratégico	Objetivo Programa Estratégico	Línea de Acción	Indicador
Eje 1. Aguascalientes educado, integrado y equitativo	1.15. Aguascalientes joven vive más	1.15.1. Impulsar la integración y el desarrollo de la juventud. los jóvenes.	1.15.1.1. Incentivar y promover el talento y jóvenes beneficiados	1.15.1.1.1. Número las capacidades de

Indicador Nivel Fin

Número de jóvenes beneficiados por los programas

Porcentaje de Avance Indicador Nivel Propósito 1,462.64%

Variación de jóvenes de 12 a 29 años beneficiados .

Porcentaje de Avance Indicador Nivel Componente 1,462.64%

Indicador: Porcentaje de jóvenes beneficiados por actividades culturales en festival de calaveras 2020

Actividad: Ejecucion de actividades en festival de calaveras 2020

	Registro de Avance												Total
	Ene	Feb	Mar	Abr	May	Jun	Júl	Ago	Sep	Oct	Nov	Dic	
Programado	0.00	0.00	0.00	0.00	0.00	0.00	0.00	0.00	0.00	0.00	2,500.00	0.00	2,500.00
Realizado	0.00	0.00	0.00	0.00	0.00	0.00	0.00	0.00	0.00	0.00	10,208.00	30,143.00	40,351.00

Observaciones:

Actividad: Planeación e implementación de actividades en festival de calaveras 2020

	Registro de Avance												Total
	Ene	Feb	Mar	Abr	May	Jun	Júl	Ago	Sep	Oct	Nov	Dic	
	0.00	0.00	0.00	0.00	0.00	0.00	0.00	0.00	0.00	0.00	1.00	0.00	1.00
	0.00	0.00	0.00	0.00	0.00	0.00	0.00	0.00	0.00	0.00	1.00	0.00	1.00

 1/6

Programa: Formación Joven

Objetivo: Contribuir al Aguascalientes Joven Vive Más mediante pláticas, conferencias, obras de teatro y campañas de prevención que orientan e informan a los jóvenes sobre temas de drogadicción, suicidio y de embarazos a temprana edad.

Alineación al Plan Estatal de Desarrollo

Eje	Programa Estratégico	Objetivo Programa Estratégico	Línea de Acción	Indicador
Eje 1. Aguascalientes 1.15. Aguascalientes joven vive más educado, integrado y equitativo		1.15.1. Impulsar la integración y el desarrollo de la juventud.	1.15.1.1. Incentivar y promover el talento y las capacidades de los jóvenes.	1.15.1.1.1. Número de jóvenes beneficiados por los programas.

Indicador Nivel Fin

Número de jóvenes beneficiados por los programas

Porcentaje de Avance Indicador Nivel Propósito 30.87%

Tasa de variación de Jóvenes atendidos en campañas de prevención

Porcentaje de Avance Indicador Nivel Componente 30.87%

Indicador: Porcentaje de jóvenes atendidos por acciones de prevención

Actividad: Implementación de actividades donde los jóvenes expresen sus ideas

	Registro de Avance												Total
	Ene	Feb	Mar	Abr	May	Jun	Jul	Ago	Sep	Oct	Nov	Dic	
Programado	0.00	0.00	0.00	0.00	0.00	0.00	0.00	0.00	0.00	0.00	200.00	0.00	200.00
Realizado	0.00	0.00	0.00	0.00	0.00	0.00	0.00	0.00	0.00	0.00	52.00	30.00	82.00

Observaciones:

Actividad: Realización de conferencias teatrales sobre consecuencias del consumo de sustancias psicoactivas, embarazo adolescente y suicidio

	Registro de Avance												Total
	Ene	Feb	Mar	Abr	May	Jun	Jul	Ago	Sep	Oct	Nov	Dic	
Programado	2,000.00	2,000.00	2,000.00	1,000.00	2,000.00	2,000.00	2,000.00	300.00	2,000.00	2,000.00	2,000.00	500.00	19,800.00
Realizado	1,336.00	3,222.00	899.00	0.00	0.00	0.00	0.00	35.00	0.00	580.00	0.00	0.00	6,072.00

Observaciones:

Programa: Impulso Joven

Objetivo: Contribuir al Aguascalientes Joven Vive Mas a través de talleres y actividades ocupacionales, culturales y deportivas para mejorar la calidad de vida de los jóvenes

Alineación al Plan Estatal de Desarrollo

Eje	Programa Estratégico	Objetivo Programa Estratégico	Línea de Acción	Indicador
Eje 1. Aguascalientes	1.15. Aguascalientes joven vive más educado, integrado y equitativo	1.15.1. Impulsar la integración y el desarrollo de la juventud.	1.15.1.1. Incentivar y promover el talento y las capacidades de los jóvenes.	1.15.1.1.1. Número de jóvenes beneficiados por los programas.

Indicador Nivel Fin

Número de jóvenes beneficiados por los programas

Porcentaje de Avance Indicador Nivel Propósito 96.23%

Variación de jóvenes de 12 a 29 años beneficiados .

Porcentaje de Avance Indicador Nivel Componente 98.23%

Indicador: Porcentaje de jóvenes beneficiados por actividades culturales y deportivas.

Actividad: Ejecucion de actividades deportivas y/o culturales

	Registro de Avance												Total
	Ene	Feb	Mar	Abr	May	Jun	Jul	Ago	Sep	Oct	Nov	Dic	
Programado	0.00	200.00	150.00	0.00	4,500.00	150.00	150.00	4,000.00	150.00	150.00	150.00	520.00	10,120.00
Realizado	0.00	170.00	240.00	0.00	0.00	0.00	19.00	8,857.00	95.00	39.00	997.00	25.00	10,442.00

Observaciones:

Actividad: Planeación e implementación de actividades culturales y o deportivas

	Registro de Avance												Total
	Ene	Feb	Mar	Abr	May	Jun	Jul	Ago	Sep	Oct	Nov	Dic	
Programado	1.00	2.00	0.00	3.00	0.00	0.00	3.00	0.00	0.00	1.00	0.00	0.00	10.00
Realizado	0.00	0.00	0.00	0.00	4.00	0.00	0.00	4.00	0.00	0.00	0.00	0.00	8.00

Observaciones:

Programa: Inclusión Joven

Objetivo: Contribuir al Programa de Aguascalientes vive Más mediante la implementación de programas por parte del IAJU con la intención de lograr más y mejores beneficios que contribuyan a su desarrollo integral de los jóvenes del Estado..

Alineación al Plan Estatal de Desarrollo

Eje	Programa Estratégico	Objetivo Programa Estratégico	Línea de Acción	Indicador
Eje 1. Aguascalientes 1.15. Aguascalientes joven vive más educado, integrado y equitativo		1.15.1. Impulsar la integración y el desarrollo de la juventud.	1.15.1.1. Incentivar y promover el talento y las capacidades de los jóvenes.	1.15.1.1.1. Número de jóvenes beneficiados por los programas.

Indicador Nivel Fin

Número de jóvenes beneficiados por los programas

Porcentaje de Avance Indicador Nivel Propósito 128.49%

Tasa de Variación de jóvenes beneficiados con los programas de inclusión joven

Porcentaje de Avance Indicador Nivel Componente 128.49%

Indicador: Porcentaje de Jóvenes Beneficiados

Actividad: Ejecución de las actividades para los jóvenes a través del Programa Inclusión Joven

	Registro de Avance												Total
	Ene	Feb	Mar	Abr	May	Jun	Jul	Ago	Sep	Oct	Nov	Dic	
Programado	0.00	0.00	12.00	32.00	2,800.00	32.00	12.00	82.00	12.00	32.00	12.00	32.00	3,058.00
Realizado	44.00	0.00	0.00	0.00	2,388.00	0.00	0.00	0.00	17.00	31.00	95.00	1,800.00	4,375.00

Observaciones:

Actividad: Implementación de Actividades de jóvenes en territorio joven,

	Registro de Avance												Total
	Ene	Feb	Mar	Abr	May	Jun	Jul	Ago	Sep	Oct	Nov	Dic	
Programado	0.00	100.00	80.00	80.00	80.00	80.00	122.00	80.00	80.00	80.00	80.00	80.00	942.00
Realizado	0.00	50.00	17.00	0.00	22.00	0.00	0.00	0.00	0.00	572.00	0.00	0.00	661.00

Observaciones:

Programa: Operación y Administración de los Recursos.

Objetivo: Contribuir a la gestión pública integral, eficiente y de calidad, mediante el correcto gasto del presupuesto aprobado para el IAJU, para la operatividad y ejecución de los programas del Instituto

Alineación al Plan Estatal de Desarrollo

Eje	Programa Estratégico	Objetivo Programa Estratégico	Línea de Acción	Indicador
Eje 3. Aguascalientes	3.4. Gestión Pública Integral, Eficiente y	3.4.1. Implementar una gestión pública transparente y austera, eficiente y eficaz, orientada a una adecuada administración de los recursos humanos, materiales y servicios del Poder Ejecutivo Estatal.	3.4.1.4. Implementar una adecuada gestión y desarrollo integral del capital humano enfocado a un manejo responsable, eficiente y con calidad del gasto y el presupuesto de servicios personales, así como la profesionalización de los servidores públicos del Gobierno del Estado de Aguascalientes.	3.4.1.4.1. Índice de gestión pública integral, eficiente y de calidad.

Indicador Nivel Fin

Sin Indicador Nivel Fin

Porcentaje de Avance Indicador Nivel Propósito 3.68%

Sin Indicador Nivel Propósito

Porcentaje de Avance Indicador Nivel Componente 3.88%

Indicador: Porcentaje de presupuesto ejercido

Actividad: Adquisición de mobiliario, insumos y servicios para llevar a cabo las actividades y funciones operativas.

	Registro de Avance												
	Ene	Feb	Mar	Abr	May	Jun	Jul	Ago	Sep	Oct	Nov	Dic	Total
Programado	434,200.00	713,500.00	349,700.00	405,700.00	359,700.00	247,700.00	241,700.00	490,200.00	246,700.00	267,700.00	238,000.00	211,000.00	4,205,800.00
Realizado	7,158.00	0.00	0.00	0.00	0.00	0.00	0.00	0.00	0.00	0.00	0.00	0.00	7,158.00

Observaciones:

Actividad: Ejecución de la Nomina

Registro de Avance

	Ene	Feb	Mar	Abr	May	Jun	Jul	Ago	Sep	Oct	Nov	Dic	Total
Programado	651,900.00	801,900.00	651,900.00	651,900.00	651,900.00	695,300.00	651,900.00	651,900.00	651,900.00	651,900.00	654,600.00	1,780,600.00	9,147,600.00
Realizado	551,238.00	0.00	0.00	0.00	0.00	0.00	0.00	0.00	0.00	0.00	0.00	0.00	551,238.00

Observaciones:





**INSTITUTO AGUASCALENTENSE DE LA
JUVENTUD**

Adicional

CUENTA PÚBLICA 2020

CUENTA PUBLICA 2020
INSTITUTO AGUASCALENTENSE DE LA JUVENTUD
AGUASCALIENTES
Relación de Bienes que Componen su Patrimonio al 31 de Diciembre 2020

CÓDIGO	DESCRIPCIÓN DEL BIEN	VALOR EN LIBROS
5110100123-1	ARCHIVERO METALICO DE 2 CAJONES TAMAÑO CARTA ACERO COLOR GRIS	2,186.60
5110100122-1	ARCHIVERO METALICO DE 3 CAJONES TAMAÑO CARTA	2,899.77
5110100122-2	ARCHIVERO METALICO DE 3 CAJONES TAMAÑO CARTA	2,899.77
5110100107-1	ARIA SILLON DE PIEL RESPALDO	3,065.81
5110100107-2	ARIA SILLON DE PIEL RESPALDO	3,065.81
5110100102-1	ARMARIO FORZZA CHOCOLATE TABACO ESTRUCTURA ALUMINIO PUERTA	10,027.04
5110100114-1	BANCA METALICA GIMNASIO	2,352.48
5110100114-2	BANCA METALICA GIMNASIO	2,352.48
5110100114-3	BANCA METALICA GIMNASIO	2,352.48
5110100114-4	BANCA METALICA GIMNASIO	2,352.48
5110100114-5	BANCA METALICA GIMNASIO	2,352.48
5110100114-6	BANCA METALICA GIMNASIO	2,352.48
5110100096-1	CABALLETES	348.00
5110100096-2	CABALLETES	348.00
5110100096-3	CABALLETES	348.00
5110100096-4	CABALLETES	348.00
5110100096-5	CABALLETES	348.00
5110100096-6	CABALLETES	348.00
5110100096-7	CABALLETES	348.00
5110100096-8	CABALLETES	348.00
5110100096-9	CABALLETES	348.00
5110100096-10	CABALLETES	348.00
5110100096-11	CABALLETES	348.00
5110100096-12	CABALLETES	348.00
5110100096-13	CABALLETES	348.00
5110100096-14	CABALLETES	348.00
5110100096-15	CABALLETES	348.00
5110100096-16	CABALLETES	348.00
5110100096-17	CABALLETES	348.00
5110100096-18	CABALLETES	348.00
5110100096-19	CABALLETES	348.00
5110100096-20	CABALLETES	348.00
5110100112-1	ELEPHANT RACK 120 CON AGLOMERADO	3,739.84
5110100112-2	ELEPHANT RACK 120 CON AGLOMERADO	3,739.84
5110100112-3	ELEPHANT RACK 120 CON AGLOMERADO	3,739.84
5110100112-4	ELEPHANT RACK 120 CON AGLOMERADO	3,739.84
5110100120-1	ESCRITORIO COLOR CHOCOLATE 120 X 60 CM MATERIAL MELAMINA	3,001.50
5110100120-2	ESCRITORIO COLOR CHOCOLATE 120 X 60 CM MATERIAL MELAMINA	3,001.50
5110100120-3	ESCRITORIO COLOR CHOCOLATE 120 X 60 CM MATERIAL MELAMINA	3,001.50
5110100120-4	ESCRITORIO COLOR CHOCOLATE 120 X 60 CM MATERIAL MELAMINA	3,001.50
5110100120-5	ESCRITORIO COLOR CHOCOLATE 120 X 60 CM MATERIAL MELAMINA	3,001.50
5110100120-6	ESCRITORIO COLOR CHOCOLATE 120 X 60 CM MATERIAL MELAMINA	3,001.50



CUENTA PUBLICA 2020

INSTITUTO AGUASCALENTENSE DE LA JUVENTUD
AGUASCALIENTES

Relación de Bienes que Componen su Patrimonio al 31 de Diciembre 2020

5110100120-7	ESCRITORIO COLOR CHOCOLATE 120 X 60 CM MATERIAL MELAMINA	3,001.50
5110100120-8	ESCRITORIO COLOR CHOCOLATE 120 X 60 CM MATERIAL MELAMINA	3,001.50
5110100104-1	ESCRITORIO DE CAPACITACION CENIZAESTRUCTURA ALUMINO	3,156.36
5110100104-2	ESCRITORIO DE CAPACITACION CENIZAESTRUCTURA ALUMINO	3,156.36
5110100104-3	ESCRITORIO DE CAPACITACION CENIZAESTRUCTURA ALUMINO	3,156.36
5110100104-4	ESCRITORIO DE CAPACITACION CENIZAESTRUCTURA ALUMINO	3,156.36
5110100104-5	ESCRITORIO DE CAPACITACION CENIZAESTRUCTURA ALUMINO	3,156.36
5110100104-6	ESCRITORIO DE CAPACITACION CENIZAESTRUCTURA ALUMINO	3,156.36
5110100104-7	ESCRITORIO DE CAPACITACION CENIZAESTRUCTURA ALUMINO	3,156.36
5110100104-8	ESCRITORIO DE CAPACITACION CENIZAESTRUCTURA ALUMINO	3,156.36
5110100104-9	ESCRITORIO DE CAPACITACION CENIZAESTRUCTURA ALUMINO	3,156.36
5110100104-10	ESCRITORIO DE CAPACITACION CENIZAESTRUCTURA ALUMINO	3,156.36
5110100104-11	ESCRITORIO DE CAPACITACION CENIZAESTRUCTURA ALUMINO	3,156.36
5110100104-12	ESCRITORIO DE CAPACITACION CENIZAESTRUCTURA ALUMINO	3,156.36
5110100104-13	ESCRITORIO DE CAPACITACION CENIZAESTRUCTURA ALUMINO	3,156.36
5110100104-14	ESCRITORIO DE CAPACITACION CENIZAESTRUCTURA ALUMINO	3,156.36
5110100104-15	ESCRITORIO DE CAPACITACION CENIZAESTRUCTURA ALUMINO	3,156.36
5110100104-16	ESCRITORIO DE CAPACITACION CENIZAESTRUCTURA ALUMINO	3,156.36
5110100104-17	ESCRITORIO DE CAPACITACION CENIZAESTRUCTURA ALUMINO	3,156.36
5110100104-18	ESCRITORIO DE CAPACITACION CENIZAESTRUCTURA ALUMINO	3,156.36
5110100104-19	ESCRITORIO DE CAPACITACION CENIZAESTRUCTURA ALUMINO	3,156.36
5110100104-20	ESCRITORIO DE CAPACITACION CENIZAESTRUCTURA ALUMINO	3,156.36
5110100117-1	ESCRITORIO EN FORMA DE L CENIZO EN ESTRUCTURA ALUMINIO	5,046.00
5110100117-2	ESCRITORIO EN FORMA DE L CENIZO EN ESTRUCTURA ALUMINIO	5,046.00
5110100117-3	ESCRITORIO EN FORMA DE L CENIZO EN ESTRUCTURA ALUMINIO	5,046.00
5110100119-1	ESCRITORIO EN L CRISTAL COLOR PLATA EN ACERO, CRISTAL TEMPLADO	3,262.50
5110100116-1	ESCRITORIO MAGISTRALLE CENIZAESTRUCTURA ALUMINIO	3,415.04
5110100116-2	ESCRITORIO MAGISTRALLE CENIZAESTRUCTURA ALUMINIO	3,415.04
5110100101-1	LIBRERO BASIC CENIZA ESTRUCTURA ALUMINIO	2,991.64
5110100101-2	LIBRERO BASIC CENIZA ESTRUCTURA ALUMINIO	2,991.64
5110100101-3	LIBRERO BASIC CENIZA ESTRUCTURA ALUMINIO	2,991.64
5110100111-1	LOCKER 5 PUERTAS 1.8*36*37 METALICO	2,296.80
5110100111-2	LOCKER 5 PUERTAS 1.8*36*37 METALICO	2,296.80
5110100111-3	LOCKER 5 PUERTAS 1.8*36*37 METALICO	2,296.80
5110100111-4	LOCKER 5 PUERTAS 1.8*36*37 METALICO	2,296.80
5110100111-5	LOCKER 5 PUERTAS 1.8*36*37 METALICO	2,296.80
5110100111-6	LOCKER 5 PUERTAS 1.8*36*37 METALICO	2,296.80
5110100111-7	LOCKER 5 PUERTAS 1.8*36*37 METALICO	2,296.80
5110100111-8	LOCKER 5 PUERTAS 1.8*36*37 METALICO	2,296.80
5110100128-1	MESA DE JUNTAS MONTECARLO OVALADA CAPACIDAD 8 PERSONAS MATERIAL MELANINA CEREZO	6,264.02
5110100121-1	MESA JUNTAS COLOR GRIS RUSTICO DE 1.20*2 MTS MELAMINA DE	11,832.00
5110100098-1	MESA PLEGABLE DE 1.82 METROS	1,822.64
5110100098-2	MESA PLEGABLE DE 1.82 METROS	1,822.64
5110100098-3	MESA PLEGABLE DE 1.82 METROS	1,822.64
5110100098-4	MESA PLEGABLE DE 1.82 METROS	1,822.64
5110100098-5	MESA PLEGABLE DE 1.82 METROS	1,822.64
5110100098-6	MESA PLEGABLE DE 1.82 METROS	1,822.64



CUENTA PUBLICA 2020

INSTITUTO AGUASCALENTENSE DE LA JUVENTUD
AGUASCALIENTES

Relación de Bienes que Componen su Patrimonio al 31 de Diciembre 2020

5110100098-7	MESA PLEGABLE DE 1.82 METROS	1,822.63
5110100127-1	SALA LOUNGE PARTY SANTEL COLOR BLANCO CON 2 LOVESEAT 5 TABURETES BLANCO	11,028.01
5110100086-1	SILLA	313.91
5110100086-2	SILLA	313.95
5110100086-3	SILLA	313.95
5110100086-4	SILLA	313.95
5110100086-5	SILLA	313.95
5110100086-6	SILLA	313.90
5110100086-7	SILLA	313.90
5110100086-8	SILLA	313.90
5110100086-9	SILLA	313.90
5110100086-10	SILLA	313.90
5110100086-11	SILLA	313.90
5110100086-12	SILLA	313.90
5110100086-13	SILLA	313.90
5110100086-14	SILLA	313.90
5110100086-15	SILLA	313.90
5110100086-16	SILLA	313.90
5110100086-17	SILLA	313.90
5110100086-18	SILLA	313.90
5110100086-19	SILLA	313.90
5110100086-20	SILLA	313.90
5110100086-21	SILLA	313.90
5110100086-22	SILLA	313.90
5110100086-23	SILLA	313.90
5110100086-24	SILLA	313.90
5110100086-25	SILLA	313.90
5110100086-26	SILLA	313.90
5110100086-27	SILLA	313.90
5110100086-28	SILLA	313.90
5110100103-1	SILLA DE VISITA EN MALLA NEGRACROMADA	1,733.04
5110100103-2	SILLA DE VISITA EN MALLA NEGRACROMADA	1,733.04
5110100103-3	SILLA DE VISITA EN MALLA NEGRACROMADA	1,733.04
5110100103-4	SILLA DE VISITA EN MALLA NEGRACROMADA	1,733.04
5110100103-5	SILLA DE VISITA EN MALLA NEGRACROMADA	1,733.04
5110100103-6	SILLA DE VISITA EN MALLA NEGRACROMADA	1,733.04
5110100103-7	SILLA DE VISITA EN MALLA NEGRACROMADA	1,733.04
5110100103-8	SILLA DE VISITA EN MALLA NEGRACROMADA	1,733.04
5110100105-1	SILLA GENOVA PLASTICA NEGRO ESS	604.36
5110100105-2	SILLA GENOVA PLASTICA NEGRO ESS	604.36
5110100105-3	SILLA GENOVA PLASTICA NEGRO ESS	604.36
5110100105-4	SILLA GENOVA PLASTICA NEGRO ESS	604.36
5110100105-5	SILLA GENOVA PLASTICA NEGRO ESS	604.36
5110100105-6	SILLA GENOVA PLASTICA NEGRO ESS	604.36
5110100105-7	SILLA GENOVA PLASTICA NEGRO ESS	604.36
5110100105-8	SILLA GENOVA PLASTICA NEGRO ESS	604.36
5110100105-9	SILLA GENOVA PLASTICA NEGRO ESS	604.36



CUENTA PUBLICA 2020

INSTITUTO AGUASCALENTENSE DE LA JUVENTUD
AGUASCALIENTES

Relación de Bienes que Componen su Patrimonio al 31 de Diciembre 2020

5110100105-10	SILLA GENOVA PLASTICA NEGRO ESS	604.36
5110100105-11	SILLA GENOVA PLASTICA NEGRO ESS	604.36
5110100105-12	SILLA GENOVA PLASTICA NEGRO ESS	604.36
5110100105-13	SILLA GENOVA PLASTICA NEGRO ESS	604.36
5110100105-14	SILLA GENOVA PLASTICA NEGRO ESS	604.36
5110100105-15	SILLA GENOVA PLASTICA NEGRO ESS	604.36
5110100105-16	SILLA GENOVA PLASTICA NEGRO ESS	604.36
5110100105-17	SILLA GENOVA PLASTICA NEGRO ESS	604.36
5110100105-18	SILLA GENOVA PLASTICA NEGRO ESS	604.36
5110100105-19	SILLA GENOVA PLASTICA NEGRO ESS	604.36
5110100105-20	SILLA GENOVA PLASTICA NEGRO ESS	604.36
5110100105-21	SILLA GENOVA PLASTICA NEGRO ESS	604.36
5110100105-22	SILLA GENOVA PLASTICA NEGRO ESS	604.36
5110100105-23	SILLA GENOVA PLASTICA NEGRO ESS	604.36
5110100105-24	SILLA GENOVA PLASTICA NEGRO ESS	604.36
5110100105-25	SILLA GENOVA PLASTICA NEGRO ESS	604.36
5110100105-26	SILLA GENOVA PLASTICA NEGRO ESS	604.36
5110100105-27	SILLA GENOVA PLASTICA NEGRO ESS	604.36
5110100105-28	SILLA GENOVA PLASTICA NEGRO ESS	604.36
5110100105-29	SILLA GENOVA PLASTICA NEGRO ESS	604.36
5110100105-30	SILLA GENOVA PLASTICA NEGRO ESS	604.36
5110100105-31	SILLA GENOVA PLASTICA NEGRO ESS	604.36
5110100105-32	SILLA GENOVA PLASTICA NEGRO ESS	604.36
5110100105-33	SILLA GENOVA PLASTICA NEGRO ESS	604.36
5110100105-34	SILLA GENOVA PLASTICA NEGRO ESS	604.36
5110100105-35	SILLA GENOVA PLASTICA NEGRO ESS	604.36
5110100105-36	SILLA GENOVA PLASTICA NEGRO ESS	604.36
5110100105-37	SILLA GENOVA PLASTICA NEGRO ESS	604.36
5110100105-38	SILLA GENOVA PLASTICA NEGRO ESS	604.36
5110100105-39	SILLA GENOVA PLASTICA NEGRO ESS	604.36
5110100105-40	SILLA GENOVA PLASTICA NEGRO ESS	604.36
5110100100-1	SILLA GENOVA TELA NEGRAESTRUCTURA NEGRO ESTIBA	540.56
5110100100-2	SILLA GENOVA TELA NEGRAESTRUCTURA NEGRO ESTIBA	540.56
5110100100-3	SILLA GENOVA TELA NEGRAESTRUCTURA NEGRO ESTIBA	540.56
5110100100-4	SILLA GENOVA TELA NEGRAESTRUCTURA NEGRO ESTIBA	540.56
5110100100-5	SILLA GENOVA TELA NEGRAESTRUCTURA NEGRO ESTIBA	540.56
5110100100-6	SILLA GENOVA TELA NEGRAESTRUCTURA NEGRO ESTIBA	540.56
5110100100-7	SILLA GENOVA TELA NEGRAESTRUCTURA NEGRO ESTIBA	540.56
5110100100-8	SILLA GENOVA TELA NEGRAESTRUCTURA NEGRO ESTIBA	540.56
5110100118-1	SILLA SECRETARIAL NEGRA EN TELA	884.50
5110100118-2	SILLA SECRETARIAL NEGRA EN TELA	884.50
5110100118-3	SILLA SECRETARIAL NEGRA EN TELA	884.50
5110100118-4	SILLA SECRETARIAL NEGRA EN TELA	884.50
5110100118-5	SILLA SECRETARIAL NEGRA EN TELA	884.50
5110100118-6	SILLA SECRETARIAL NEGRA EN TELA	884.50
5110100118-7	SILLA SECRETARIAL NEGRA EN TELA	884.50
5110100118-8	SILLA SECRETARIAL NEGRA EN TELA	884.50



CUENTA PUBLICA 2020

INSTITUTO AGUASCALENTENSE DE LA JUVENTUD
AGUASCALIENTES

Relación de Bienes que Componen su Patrimonio al 31 de Diciembre 2020

5110100118-9	SILLA SECRETARIAL NEGRA EN TELA	884.50
5110100118-10	SILLA SECRETARIAL NEGRA EN TELA	884.50
5110100118-11	SILLA SECRETARIAL NEGRA EN TELA	884.50
5110100118-12	SILLA SECRETARIAL NEGRA EN TELA	884.50
5110100118-13	SILLA SECRETARIAL NEGRA EN TELA	884.50
5110100118-14	SILLA SECRETARIAL NEGRA EN TELA	884.50
5110100118-15	SILLA SECRETARIAL NEGRA EN TELA	884.50
5110100118-16	SILLA SECRETARIAL NEGRA EN TELA	884.50
5110100118-17	SILLA SECRETARIAL NEGRA EN TELA	884.50
5110100118-18	SILLA SECRETARIAL NEGRA EN TELA	884.50
5110100118-19	SILLA SECRETARIAL NEGRA EN TELA	884.50
5110100118-20	SILLA SECRETARIAL NEGRA EN TELA	884.50
5110100118-21	SILLA SECRETARIAL NEGRA EN TELA	884.50
5110100118-22	SILLA SECRETARIAL NEGRA EN TELA	884.50
5110100118-23	SILLA SECRETARIAL NEGRA EN TELA	884.50
5110100118-24	SILLA SECRETARIAL NEGRA EN TELA	884.50
5110100118-25	SILLA SECRETARIAL NEGRA EN TELA	884.50
5110100118-26	SILLA SECRETARIAL NEGRA EN TELA	884.50
5110100118-27	SILLA SECRETARIAL NEGRA EN TELA	884.50
5110100118-28	SILLA SECRETARIAL NEGRA EN TELA	884.50
5110100118-29	SILLA SECRETARIAL NEGRA EN TELA	884.50
5110100113-1	SILLA VENTO TAPIZADA NEGROREYNA CON DESCANSABRAZOS NEGRO	2,591.44
5110100113-2	SILLA VENTO TAPIZADA NEGROREYNA CON DESCANSABRAZOS NEGRO	2,591.58
5110100097-1	SILLAS PLEGABLES COLOR NEGRO	364.53
5110100097-2	SILLAS PLEGABLES COLOR NEGRO	364.53
5110100097-3	SILLAS PLEGABLES COLOR NEGRO	364.53
5110100097-4	SILLAS PLEGABLES COLOR NEGRO	364.53
5110100097-5	SILLAS PLEGABLES COLOR NEGRO	364.53
5110100097-6	SILLAS PLEGABLES COLOR NEGRO	364.53
5110100097-7	SILLAS PLEGABLES COLOR NEGRO	364.53
5110100097-8	SILLAS PLEGABLES COLOR NEGRO	364.53
5110100097-9	SILLAS PLEGABLES COLOR NEGRO	364.53
5110100097-10	SILLAS PLEGABLES COLOR NEGRO	364.53
5110100097-11	SILLAS PLEGABLES COLOR NEGRO	364.53
5110100097-12	SILLAS PLEGABLES COLOR NEGRO	364.53
5110100097-13	SILLAS PLEGABLES COLOR NEGRO	364.53
5110100097-14	SILLAS PLEGABLES COLOR NEGRO	364.53
5110100097-15	SILLAS PLEGABLES COLOR NEGRO	364.53
5110100097-16	SILLAS PLEGABLES COLOR NEGRO	364.53
5110100097-17	SILLAS PLEGABLES COLOR NEGRO	364.53
5110100097-18	SILLAS PLEGABLES COLOR NEGRO	364.53
5110100097-19	SILLAS PLEGABLES COLOR NEGRO	364.53
5110100097-20	SILLAS PLEGABLES COLOR NEGRO	364.53
5110100097-21	SILLAS PLEGABLES COLOR NEGRO	364.53
5110100097-22	SILLAS PLEGABLES COLOR NEGRO	364.53
5110100097-23	SILLAS PLEGABLES COLOR NEGRO	364.53
5110100097-24	SILLAS PLEGABLES COLOR NEGRO	364.53



CUENTA PUBLICA 2020

INSTITUTO AGUASCALENTENSE DE LA JUVENTUD
AGUASCALIENTES

Relación de Bienes que Componen su Patrimonio al 31 de Diciembre 2020

5110100097-25	SILLAS PLEGABLES COLOR NEGRO	364.53
5110100097-26	SILLAS PLEGABLES COLOR NEGRO	364.53
5110100097-27	SILLAS PLEGABLES COLOR NEGRO	364.53
5110100097-28	SILLAS PLEGABLES COLOR NEGRO	364.53
5110100097-29	SILLAS PLEGABLES COLOR NEGRO	364.53
5110100097-30	SILLAS PLEGABLES COLOR NEGRO	364.53
5110100097-31	SILLAS PLEGABLES COLOR NEGRO	364.53
5110100097-32	SILLAS PLEGABLES COLOR NEGRO	364.53
5110100097-33	SILLAS PLEGABLES COLOR NEGRO	364.53
5110100097-34	SILLAS PLEGABLES COLOR NEGRO	364.53
5110100097-35	SILLAS PLEGABLES COLOR NEGRO	364.53
5110100097-36	SILLAS PLEGABLES COLOR NEGRO	364.53
5110100097-37	SILLAS PLEGABLES COLOR NEGRO	364.53
5110100097-38	SILLAS PLEGABLES COLOR NEGRO	364.53
5110100097-39	SILLAS PLEGABLES COLOR NEGRO	364.53
5110100097-40	SILLAS PLEGABLES COLOR NEGRO	364.53
5110100097-41	SILLAS PLEGABLES COLOR NEGRO	364.53
5110100097-42	SILLAS PLEGABLES COLOR NEGRO	364.53
5110100097-43	SILLAS PLEGABLES COLOR NEGRO	364.53
5110100097-44	SILLAS PLEGABLES COLOR NEGRO	364.53
5110100097-45	SILLAS PLEGABLES COLOR NEGRO	364.53
5110100097-46	SILLAS PLEGABLES COLOR NEGRO	364.53
5110100097-47	SILLAS PLEGABLES COLOR NEGRO	364.53
5110100097-48	SILLAS PLEGABLES COLOR NEGRO	364.53
5110100097-49	SILLAS PLEGABLES COLOR NEGRO	364.53
5110100097-50	SILLAS PLEGABLES COLOR NEGRO	364.53
5110100097-51	SILLAS PLEGABLES COLOR NEGRO	364.53
5110100097-52	SILLAS PLEGABLES COLOR NEGRO	364.53
5110100097-53	SILLAS PLEGABLES COLOR NEGRO	364.53
5110100097-54	SILLAS PLEGABLES COLOR NEGRO	364.53
5110100097-55	SILLAS PLEGABLES COLOR NEGRO	364.53
5110100097-56	SILLAS PLEGABLES COLOR NEGRO	364.53
5110100097-57	SILLAS PLEGABLES COLOR NEGRO	364.53
5110100097-58	SILLAS PLEGABLES COLOR NEGRO	364.53
5110100097-59	SILLAS PLEGABLES COLOR NEGRO	364.53
5110100097-60	SILLAS PLEGABLES COLOR NEGRO	364.53
5110100097-61	SILLAS PLEGABLES COLOR NEGRO	364.53
5110100097-62	SILLAS PLEGABLES COLOR NEGRO	364.53
5110100097-63	SILLAS PLEGABLES COLOR NEGRO	364.53
5110100097-64	SILLAS PLEGABLES COLOR NEGRO	364.53
5110100097-65	SILLAS PLEGABLES COLOR NEGRO	364.53
5110100097-66	SILLAS PLEGABLES COLOR NEGRO	364.53
5110100097-67	SILLAS PLEGABLES COLOR NEGRO	364.53
5110100097-68	SILLAS PLEGABLES COLOR NEGRO	364.53
5110100097-69	SILLAS PLEGABLES COLOR NEGRO	364.53
5110100097-70	SILLAS PLEGABLES COLOR NEGRO	364.53
5110100097-71	SILLAS PLEGABLES COLOR NEGRO	364.53



CUENTA PUBLICA 2020

INSTITUTO AGUASCALENTENSE DE LA JUVENTUD
AGUASCALIENTES

Relación de Bienes que Componen su Patrimonio al 31 de Diciembre 2020

5110100097-72	SILLAS PLEGABLES COLOR NEGRO	364.53
5110100097-73	SILLAS PLEGABLES COLOR NEGRO	364.53
5110100097-74	SILLAS PLEGABLES COLOR NEGRO	364.53
5110100097-75	SILLAS PLEGABLES COLOR NEGRO	364.53
5110100097-76	SILLAS PLEGABLES COLOR NEGRO	364.53
5110100097-77	SILLAS PLEGABLES COLOR NEGRO	364.53
5110100097-78	SILLAS PLEGABLES COLOR NEGRO	364.53
5110100097-79	SILLAS PLEGABLES COLOR NEGRO	364.53
5110100097-80	SILLAS PLEGABLES COLOR NEGRO	364.53
5110100097-81	SILLAS PLEGABLES COLOR NEGRO	364.53
5110100097-82	SILLAS PLEGABLES COLOR NEGRO	364.53
5110100097-83	SILLAS PLEGABLES COLOR NEGRO	364.53
5110100097-84	SILLAS PLEGABLES COLOR NEGRO	364.53
5110100097-85	SILLAS PLEGABLES COLOR NEGRO	364.53
5110100097-86	SILLAS PLEGABLES COLOR NEGRO	364.53
5110100097-87	SILLAS PLEGABLES COLOR NEGRO	364.53
5110100097-88	SILLAS PLEGABLES COLOR NEGRO	364.53
5110100097-89	SILLAS PLEGABLES COLOR NEGRO	364.53
5110100097-90	SILLAS PLEGABLES COLOR NEGRO	364.53
5110100097-91	SILLAS PLEGABLES COLOR NEGRO	364.53
5110100097-92	SILLAS PLEGABLES COLOR NEGRO	364.53
5110100097-93	SILLAS PLEGABLES COLOR NEGRO	364.53
5110100097-94	SILLAS PLEGABLES COLOR NEGRO	364.53
5110100097-95	SILLAS PLEGABLES COLOR NEGRO	364.53
5110100097-96	SILLAS PLEGABLES COLOR NEGRO	364.53
5110100097-97	SILLAS PLEGABLES COLOR NEGRO	364.53
5110100097-98	SILLAS PLEGABLES COLOR NEGRO	364.53
5110100097-99	SILLAS PLEGABLES COLOR NEGRO	364.53
5110100097-100	SILLAS PLEGABLES COLOR NEGRO	364.53
5110100097-101	SILLAS PLEGABLES COLOR NEGRO	364.53
5110100097-102	SILLAS PLEGABLES COLOR NEGRO	364.53
5110100097-103	SILLAS PLEGABLES COLOR NEGRO	364.53
5110100097-104	SILLAS PLEGABLES COLOR NEGRO	364.53
5110100097-105	SILLAS PLEGABLES COLOR NEGRO	364.53
5110100097-106	SILLAS PLEGABLES COLOR NEGRO	364.53
5110100097-107	SILLAS PLEGABLES COLOR NEGRO	364.53
5110100097-108	SILLAS PLEGABLES COLOR NEGRO	364.53
5110100097-109	SILLAS PLEGABLES COLOR NEGRO	364.53
5110100097-110	SILLAS PLEGABLES COLOR NEGRO	364.53
5110100097-111	SILLAS PLEGABLES COLOR NEGRO	364.53
5110100097-112	SILLAS PLEGABLES COLOR NEGRO	364.53
5110100097-113	SILLAS PLEGABLES COLOR NEGRO	364.53
5110100097-114	SILLAS PLEGABLES COLOR NEGRO	364.53
5110100097-115	SILLAS PLEGABLES COLOR NEGRO	364.53
5110100097-116	SILLAS PLEGABLES COLOR NEGRO	364.53
5110100097-117	SILLAS PLEGABLES COLOR NEGRO	364.53
5110100097-118	SILLAS PLEGABLES COLOR NEGRO	364.53



CUENTA PUBLICA 2020

INSTITUTO AGUASCALENTENSE DE LA JUVENTUD
AGUASCALIENTES

Relación de Bienes que Componen su Patrimonio al 31 de Diciembre 2020

5110100097-119	SILLAS PLEGABLES COLOR NEGRO	364.53
5110100097-120	SILLAS PLEGABLES COLOR NEGRO	364.53
5110100097-121	SILLAS PLEGABLES COLOR NEGRO	364.53
5110100097-122	SILLAS PLEGABLES COLOR NEGRO	364.53
5110100097-123	SILLAS PLEGABLES COLOR NEGRO	364.53
5110100097-124	SILLAS PLEGABLES COLOR NEGRO	364.53
5110100097-125	SILLAS PLEGABLES COLOR NEGRO	364.53
5110100097-126	SILLAS PLEGABLES COLOR NEGRO	364.53
5110100097-127	SILLAS PLEGABLES COLOR NEGRO	364.53
5110100097-128	SILLAS PLEGABLES COLOR NEGRO	364.53
5110100097-129	SILLAS PLEGABLES COLOR NEGRO	364.53
5110100097-130	SILLAS PLEGABLES COLOR NEGRO	364.53
5110100097-131	SILLAS PLEGABLES COLOR NEGRO	364.53
5110100097-132	SILLAS PLEGABLES COLOR NEGRO	364.53
5110100097-133	SILLAS PLEGABLES COLOR NEGRO	364.53
5110100097-134	SILLAS PLEGABLES COLOR NEGRO	364.53
5110100097-135	SILLAS PLEGABLES COLOR NEGRO	364.53
5110100097-136	SILLAS PLEGABLES COLOR NEGRO	364.53
5110100097-137	SILLAS PLEGABLES COLOR NEGRO	364.53
5110100097-138	SILLAS PLEGABLES COLOR NEGRO	364.53
5110100097-139	SILLAS PLEGABLES COLOR NEGRO	364.53
5110100097-140	SILLAS PLEGABLES COLOR NEGRO	364.53
5110100097-141	SILLAS PLEGABLES COLOR NEGRO	364.53
5110100097-142	SILLAS PLEGABLES COLOR NEGRO	364.53
5110100097-143	SILLAS PLEGABLES COLOR NEGRO	364.53
5110100097-144	SILLAS PLEGABLES COLOR NEGRO	364.53
5110100097-145	SILLAS PLEGABLES COLOR NEGRO	364.53
5110100097-146	SILLAS PLEGABLES COLOR NEGRO	364.53
5110100097-147	SILLAS PLEGABLES COLOR NEGRO	364.53
5110100097-148	SILLAS PLEGABLES COLOR NEGRO	364.53
5110100097-149	SILLAS PLEGABLES COLOR NEGRO	364.53
5110100097-150	SILLAS PLEGABLES COLOR NEGRO	364.53
5110100097-151	SILLAS PLEGABLES COLOR NEGRO	364.53
5110100097-152	SILLAS PLEGABLES COLOR NEGRO	364.53
5110100097-153	SILLAS PLEGABLES COLOR NEGRO	364.53
5110100097-154	SILLAS PLEGABLES COLOR NEGRO	364.53
5110100097-155	SILLAS PLEGABLES COLOR NEGRO	364.53
5110100097-156	SILLAS PLEGABLES COLOR NEGRO	364.53
5110100097-157	SILLAS PLEGABLES COLOR NEGRO	364.53
5110100097-158	SILLAS PLEGABLES COLOR NEGRO	364.53
5110100097-159	SILLAS PLEGABLES COLOR NEGRO	364.53
5110100097-160	SILLAS PLEGABLES COLOR NEGRO	364.53
5110100097-161	SILLAS PLEGABLES COLOR NEGRO	364.53
5110100097-162	SILLAS PLEGABLES COLOR NEGRO	364.53
5110100097-163	SILLAS PLEGABLES COLOR NEGRO	364.53
5110100097-164	SILLAS PLEGABLES COLOR NEGRO	364.53
5110100097-165	SILLAS PLEGABLES COLOR NEGRO	364.53



CUENTA PUBLICA 2020

INSTITUTO AGUASCALENTENSE DE LA JUVENTUD
AGUASCALIENTES

Relación de Bienes que Componen su Patrimonio al 31 de Diciembre 2020

5110100097-166	SILLAS PLEGABLES COLOR NEGRO	364.53
5110100097-167	SILLAS PLEGABLES COLOR NEGRO	364.53
5110100097-168	SILLAS PLEGABLES COLOR NEGRO	364.53
5110100097-169	SILLAS PLEGABLES COLOR NEGRO	364.53
5110100097-170	SILLAS PLEGABLES COLOR NEGRO	364.53
5110100097-171	SILLAS PLEGABLES COLOR NEGRO	364.53
5110100097-172	SILLAS PLEGABLES COLOR NEGRO	364.53
5110100097-173	SILLAS PLEGABLES COLOR NEGRO	364.53
5110100097-174	SILLAS PLEGABLES COLOR NEGRO	364.53
5110100097-175	SILLAS PLEGABLES COLOR NEGRO	364.53
5110100097-176	SILLAS PLEGABLES COLOR NEGRO	364.53
5110100097-177	SILLAS PLEGABLES COLOR NEGRO	364.53
5110100097-178	SILLAS PLEGABLES COLOR NEGRO	364.53
5110100097-179	SILLAS PLEGABLES COLOR NEGRO	364.53
5110100097-180	SILLAS PLEGABLES COLOR NEGRO	364.53
5110100097-181	SILLAS PLEGABLES COLOR NEGRO	364.53
5110100097-182	SILLAS PLEGABLES COLOR NEGRO	364.53
5110100097-183	SILLAS PLEGABLES COLOR NEGRO	364.53
5110100097-184	SILLAS PLEGABLES COLOR NEGRO	364.53
5110100097-185	SILLAS PLEGABLES COLOR NEGRO	364.53
5110100097-186	SILLAS PLEGABLES COLOR NEGRO	364.53
5110100097-187	SILLAS PLEGABLES COLOR NEGRO	364.53
5110100097-188	SILLAS PLEGABLES COLOR NEGRO	364.53
5110100097-189	SILLAS PLEGABLES COLOR NEGRO	364.53
5110100097-190	SILLAS PLEGABLES COLOR NEGRO	364.53
5110100097-191	SILLAS PLEGABLES COLOR NEGRO	364.53
5110100097-192	SILLAS PLEGABLES COLOR NEGRO	364.53
5110100097-193	SILLAS PLEGABLES COLOR NEGRO	364.53
5110100097-194	SILLAS PLEGABLES COLOR NEGRO	364.53
5110100097-195	SILLAS PLEGABLES COLOR NEGRO	364.53
5110100097-196	SILLAS PLEGABLES COLOR NEGRO	364.53
5110100097-197	SILLAS PLEGABLES COLOR NEGRO	364.53
5110100097-198	SILLAS PLEGABLES COLOR NEGRO	364.53
5110100097-199	SILLAS PLEGABLES COLOR NEGRO	364.53
5110100097-200	SILLAS PLEGABLES COLOR NEGRO	364.53
5110100099-1	SILLON ROSETTO AZUL BASE NEGRA	2,920.88
5110100099-2	SILLON ROSETTO AZUL BASE NEGRA	2,920.88
5110100099-3	SILLON ROSETTO AZUL BASE NEGRA	2,920.88
5110100110-1	SOFA LISBOA 2 PLAZAS	4,895.20
5110100110-2	SOFA LISBOA 2 PLAZAS	4,895.20
5110100109-1	SOFA MONACO 2 PLAZAS	5,224.64
5110100109-2	SOFA MONACO 2 PLAZAS	5,224.64
5110100109-3	SOFA MONACO 2 PLAZAS	5,224.64
5110100109-4	SOFA MONACO 2 PLAZAS	5,224.64
5110100109-5	SOFA MONACO 2 PLAZAS	5,224.64
5110100109-6	SOFA MONACO 2 PLAZAS	5,224.64
5110100108-1	SOFA MUNICH 2 PLAZAS	4,208.48



CUENTA PUBLICA 2020

INSTITUTO AGUASCALENTENSE DE LA JUVENTUD
AGUASCALIENTES

Relación de Bienes que Componen su Patrimonio al 31 de Diciembre 2020

5110100108-2	SOFA MUNICH 2 PLAZAS	4,208.48
5110100108-3	SOFA MUNICH 2 PLAZAS	4,208.48
5190200005-1	CAFETERA DE 15 LITROS INDUSTRIAL MARCA VASCONIA	3,171.44
5190200007-1	DESPACHADOR DE AGUA CON BASE DE GABINETE CON ACCESO AGUA FRIA Y CALIENTE	2,782.61
5190200007-2	DESPACHADOR DE AGUA CON BASE DE GABINETE CON ACCESO AGUA FRIA Y CALIENTE	2,782.61
5110100125-1	JUEGO JARDIN CON 4 SILAS EN MATERIAL ALUMINIO COLOR GRIS CON LONA	8,468.00
5110100125-2	JUEGO JARDIN CON 4 SILAS EN MATERIAL ALUMINIO COLOR GRIS CON LONA	8,468.00
5110100124-1	JUEGO JARDIN CON 6 ALUMINIO CON ASIENTO LONA GRIS	9,945.84
5110100126-1	MESA JARDIN CRETA TRIANGULAR EN ALUMINIO Y CRISTAL TEMPLADO	4,193.40
5110100126-2	MESA JARDIN CRETA TRIANGULAR EN ALUMINIO Y CRISTAL TEMPLADO	4,193.40
5150100124-2	COMPUTADORA AMD A6 3.9 GHZ 4 GB RAM DDRT 1333 MHZ SSD 120 GB	7,934.40
5150100124-3	COMPUTADORA AMD A6 3.9 GHZ 4 GB RAM DDRT 1333 MHZ SSD 120 GB	7,934.40
5150100124-4	COMPUTADORA AMD A6 3.9 GHZ 4 GB RAM DDRT 1333 MHZ SSD 120 GB	7,934.40
5150100124-5	COMPUTADORA AMD A6 3.9 GHZ 4 GB RAM DDRT 1333 MHZ SSD 120 GB	7,934.40
5150100124-6	COMPUTADORA AMD A6 3.9 GHZ 4 GB RAM DDRT 1333 MHZ SSD 120 GB	7,934.40
5150100124-7	COMPUTADORA AMD A6 3.9 GHZ 4 GB RAM DDRT 1333 MHZ SSD 120 GB	7,934.40
5150100124-8	COMPUTADORA AMD A6 3.9 GHZ 4 GB RAM DDRT 1333 MHZ SSD 120 GB	7,934.40
5150100124-9	COMPUTADORA AMD A6 3.9 GHZ 4 GB RAM DDRT 1333 MHZ SSD 120 GB	7,934.40
5150100124-1	COMPUTADORA AMD A6 3.9 GHZ 4 GB RAM DDRT 1333 MHZ SSD 120 GB	9,500.01
5150100126-1	DISCO DURO 8TB MARCA TOSHIBA NEGRO	7,103.84
5150100126-2	DISCO DURO 8TB MARCA TOSHIBA NEGRO	7,103.84
5150100126-3	DISCO DURO 8TB MARCA TOSHIBA NEGRO	7,103.84
5150100126-4	DISCO DURO 8TB MARCA TOSHIBA NEGRO	7,103.84
5150100126-5	DISCO DURO 8TB MARCA TOSHIBA NEGRO	7,103.84
5150100126-6	DISCO DURO 8TB MARCA TOSHIBA NEGRO	7,103.84
5150100127-1	LAPTOP HP MP MODELO 15-DA00011LA	9,100.00
5150100128-1	IMPRESORA ETIQUETAS BROTHER	9,600.00
5150100131-1	COMPUTADORA NOTEBOOK LAPTOP DEL VOSTRO	15,784.56
5150100131-2	COMPUTADORA NOTEBOOK LAPTOP DEL VOSTRO	15,784.56
5150100131-3	COMPUTADORA NOTEBOOK LAPTOP DEL VOSTRO	15,784.56
5150100029-1	EQUIPO MULTIFUNCIONES (SCANNER, COPIADORA, IMPRESORA,)	2,228.36
5150100029-2	EQUIPO MULTIFUNCIONES (SCANNER, COPIADORA, IMPRESORA,)	2,228.36
5150100029-3	EQUIPO MULTIFUNCIONES (SCANNER, COPIADORA, IMPRESORA,)	2,228.36
5150100125-1	IMPRESORA MARCA ZEBRA MODELO ZC32000C000LA00PRINTER ZC300	45,485.92
5190200002-1	ASPIRADORA KOBLENZ	1,866.44
5190200002-2	ASPIRADORA KOBLENZ	1,866.44
5190200008-1	CENTRO DE LAVADO WHIRLPOOL	12,006.00
5190200008-2	CENTRO DE LAVADO WHIRLPOOL	12,006.00
5190200006-1	HORNO MICROONDAS MARCA DAEWOOD DE 1.1 PIES CUBICOS DE ACERO	2,853.60
5190100186-1	PANTALLA ELECTRICA 5*5	51,000.10
5190100187-1	RADIO MOTOROLA DE CORTO ALCANCE	2,992.80
5190100187-2	RADIO MOTOROLA DE CORTO ALCANCE	2,992.80
5190100187-3	RADIO MOTOROLA DE CORTO ALCANCE	2,992.80
5190100187-4	RADIO MOTOROLA DE CORTO ALCANCE	2,992.80
5210100094-1	PROYECTOR 3300 LUMENES ENTRADAS 2	9,998.62
5210100094-2	PROYECTOR 3300 LUMENES ENTRADAS 2	9,998.62
5220100028-1	CANASTAS MOVILES PROFESIONALES TABLERO IRROMPIBLE DE POLICARBONATO	5,255.96



CUENTA PUBLICA 2020

INSTITUTO AGUASCALENTENSE DE LA JUVENTUD
AGUASCALIENTES

Relación de Bienes que Componen su Patrimonio al 31 de Diciembre 2020

5220100028-2	CANASTAS MOVILES PROFESIONALES TABLERO IRROMPIBLE DE POLICARBONATO	5,255.96
5220100026-1	PORTERIAS MOVILES ENERSPORT 1077 COLOR BLANCO	2,088.00
5220100026-2	PORTERIAS MOVILES ENERSPORT 1077 COLOR BLANCO	2,088.00
5220100027-1	RED MOVIL PARA VOLEIBOL	4,141.20
5220100023-1	ROCK MULTIFUNCIONAL PARA CALISTENIA	13,456.00
5410100011-1	MARCH SENSE TM 2020 BLANCO	184,926.00
5660100115-1	BEAM 7R	13,572.00
5660100115-2	BEAM 7R	13,572.00
5230100012-1	CÁMARA FOTOGRAFICA DIGITAL	23,200.00
5230100060-1	CAMARA FOTOGRAFICA PROFESIONAL MARCA CANON 550	17,980.00
5660100116-1	PARWASH H87	4,118.00
5660100116-2	PARWASH H87	4,118.00
5660100116-3	PARWASH H87	4,118.00
5660100116-4	PARWASH H87	4,118.00
5230100058-1	SOMBRILLA ILUMINACION ESTUDIO DE FOTOGRAFIA	7,258.47
5230100059-1	TRIPLE PORTA CAMARA PROFESIONAL	4,060.00
5650100104-1	AMPLIFICADOR FENDER CHAMPION 50 XL	5,568.00
5290100073-1	MESA BILLAR	15,591.56
5290100074-1	MESA PING PONG	6,413.64
5290100126-1	PLAYSTATON INCLUYE 4 CONTROLES SONY	14,103.28
5290100126-2	PLAYSTATON INCLUYE 4 CONTROLES SONY	14,103.28
5310100276-1	BASCULA Y MONITOR DE COMPOSICION CORPORAL OMRON CON 7 INDICADORES	1,571.80
5190100052-1	ENFRIADOR Y CALENTADOR DE AGUA	18,159.80
5190100052-2	ENFRIADOR Y CALENTADOR DE AGUA	18,159.80
5190100052-3	ENFRIADOR Y CALENTADOR DE AGUA	18,159.80
5190100052-4	ENFRIADOR Y CALENTADOR DE AGUA	18,159.80
5190200004-1	VENTILADOR 3 POSICIONES VELOCIDADES	1,136.80
5190200004-2	VENTILADOR 3 POSICIONES VELOCIDADES	1,136.80
5190200004-3	VENTILADOR 3 POSICIONES VELOCIDADES	1,136.80
5190200004-4	VENTILADOR 3 POSICIONES VELOCIDADES	1,136.80
5190200004-5	VENTILADOR 3 POSICIONES VELOCIDADES	1,136.80
5190200004-6	VENTILADOR 3 POSICIONES VELOCIDADES	1,136.80
5190200004-7	VENTILADOR 3 POSICIONES VELOCIDADES	1,136.80
5190200004-8	VENTILADOR 3 POSICIONES VELOCIDADES	1,136.80
5190200004-9	VENTILADOR 3 POSICIONES VELOCIDADES	1,136.80
5190200004-10	VENTILADOR 3 POSICIONES VELOCIDADES	1,136.80
5190200004-11	VENTILADOR 3 POSICIONES VELOCIDADES	1,136.80
5190200004-12	VENTILADOR 3 POSICIONES VELOCIDADES	1,136.80
5190200004-13	VENTILADOR 3 POSICIONES VELOCIDADES	1,136.80
5190200004-14	VENTILADOR 3 POSICIONES VELOCIDADES	1,136.80
5190200004-15	VENTILADOR 3 POSICIONES VELOCIDADES	1,136.80
5190200011-1	VENTILADOR DE 3 VELOCIDADES MARCA ATVIO	479.00
5210100095-1	BAFLE CON MICROFONO DE 15 " DE 2500 WATS CONTRIPIE Y MICROFONO	2,412.07
5210100095-2	BAFLE CON MICROFONO DE 15 " DE 2500 WATS CONTRIPIE Y MICROFONO	2,412.07
5210100015-1	BOCINA	16,878.00
5190200003-1	BOCINA USB, BLUETOOTH INALAMBRICO MARGA GHIA	1,401.29
5670100158-1	CARRO DIABLITO CONVERTIBLE	3,897.60



INSTITUTO AGUASCALIENTENSE DE LA JUVENTUD

CUENTA PUBLICA 2020

INSTITUTO AGUASCALIENTENSE DE LA JUVENTUD
AGUASCALIENTES

Relación de Bienes que Componen su Patrimonio al 31 de Diciembre 2020

5670100158-2	CARRO DIABLITO CONVERTIBLE	1,270.20
5970100002-1	LICENCIA OFFICE STD 2019 LICENCIA OPEN GOBIERNO	8,884.77
5970100002-2	LICENCIA OFFICE STD 2019 LICENCIA OPEN GOBIERNO	8,884.77
5970100002-3	LICENCIA OFFICE STD 2019 LICENCIA OPEN GOBIERNO	8,884.77



Cuenta Pública 2020
INSTITUTO AGUASCALENTENSE DE LA JUVENTUD
Relación de Cuentas Bancarias Productivas Especificas
al 31 de Diciembre de 2020

Datos de la Cuenta Bancaria		
Fondo Programa o Convenio	Institución Bancaria	Número de Cuenta
"En el año 2020, no se tuvieron cuentas Bancarias Productivas Especificas"		



**INSTITUTO AGUASCALENTENSE DE LA
JUVENTUD**

Disciplina Financiera

CUENTA PÚBLICA 2020

INSTITUTO AGUASCALENTEÑO DE LA JUVENTUD (a)
Estado de Situación Financiera Detallado - LDF
Al 31 de diciembre de 2019 y al 31 de Diciembre de 2020 (b)
(PESOS)

Concepto (c)	2020 (d)	31 de diciembre de 2019 (e)	Concepto (c)	2020 (d)	31 de diciembre de 2019 (e)
ACTIVO			PASIVO		
Activo Circulante			Pasivo Circulante		
a. Efectivo y Equivalentes (a=a1+a2+a3+a4+a5+a6+a7)	1,698,737	1,658,297	a. Cuentas por Pagar a Corto Plazo (a=a1+a2+a3+a4+a5+a6+a7+a8+a9)	381,408	495,215
a1) Efectivo	0	0	a1) Servicios Personales por Pagar a Corto Plazo	83,765	169,387
a2) Bancos/Tesorería	1,628,281	1,587,821	a2) Proveedores por Pagar a Corto Plazo	17,158	59,897
a3) Bancos/Depositos y Otros	0	0	a3) Contratistas por Obras Públicas por Pagar a Corto Plazo	0	0
a4) Inversiones Temporales (Hasta 3 meses)	0	0	a4) Participaciones y Aportaciones por Pagar a Corto Plazo	0	0
a5) Fondos con Afectación Específica	0	0	a5) Transferencias Otorgadas por Pagar a Corto Plazo	10,000	835
a6) Depósitos de Fondos de Terceros en Garantía y/o Administración	70,476	70,476	a6) Intereses, Comisiones y Otros Gastos de la Deuda Pública por Pagar a Corto Plazo	0	0
a7) Otros Efectivos y Equivalentes	0	0	a7) Relaciones y Contribuciones por Pagar a Corto Plazo	270,484	265,098
b. Derechos a Recibir Efectivo o Equivalentes (b=b1+b2+b3+b4+b5+b6+b7)	438,267	438,267	a8) Devoluciones de la Ley de Ingresos por Pagar a Corto Plazo	0	0
b1) Inversiones Financieras de Corto Plazo	0	0	a9) Otras Cuentas por Pagar a Corto Plazo	0	0
b2) Cuentas por Cobrar a Corto Plazo	438,267	438,267	b. Documentos por Pagar a Corto Plazo (b=b1+b2+b3)	0	0
b3) Deudores Diversos por Cobrar a Corto Plazo	0	0	b1) Documentos Comerciales por Pagar a Corto Plazo	0	0
b4) Ingresos por Recuperar a Corto Plazo	0	0	b2) Documentos con Contratistas por Obras Públicas por Pagar a Corto Plazo	0	0
b5) Deudores por Anticipos de la Tesorería a Corto Plazo	0	0	b3) Otros Documentos por Pagar a Corto Plazo	0	0
b6) Préstamos Otorgados a Corto Plazo	0	0	c. Porción a Corto Plazo de la Deuda Pública a Largo Plazo (c=c1+c2)	0	0
b7) Otros Derechos a Recibir Efectivo o Equivalentes a Corto Plazo	0	0	c1) Porción a Corto Plazo de la Deuda Pública	0	0
c. Derechos a Recibir Bienes o Servicios (c=c1+c2+c3+c4+c5)	0	1,638	c2) Porción a Corto Plazo de Arrendamiento Financiero	0	0
c1) Anticipo a Proveedores por Adquisición de Bienes y Prestación de Servicios a Corto Plazo	0	1,638	d. Títulos y Valores a Corto Plazo	0	0
c2) Anticipo a Proveedores por Adquisición de Bienes Inmuebles y Muebles a Corto Plazo	0	0	e. Pasivos Diferidos a Corto Plazo (e=e1+e2+e3)	0	0
c3) Anticipo a Proveedores por Adquisición de Bienes Intangibles a Corto Plazo	0	0	e1) Ingresos Cobrados por Adelantado a Corto Plazo	0	0
c4) Anticipo a Contratistas por Obras Públicas a Corto Plazo	0	0	e2) Intereses Cobrados por Adelantado a Corto Plazo	0	0
c5) Otros Derechos a Recibir Bienes o Servicios a Corto Plazo	0	0	e3) Otros Pasivos Diferidos a Corto Plazo	0	0
d. Inventarios (d=d1+d2+d3+d4+d5)	0	0	f. Fondos y Bienes de Terceros en Garantía y/o Administración a Corto Plazo (f=f1+f2+f3+f4+f5+f6)	0	0
d1) Inventario de Mercancías para Venta	0	0	f1) Fondos en Garantía a Corto Plazo	0	0
d2) Inventario de Mercancías Terminadas	0	0	f2) Fondos en Administración a Corto Plazo	0	0
d3) Inventario de Mercancías en Proceso de Elaboración	0	0	f3) Fondos Contingentes a Corto Plazo	0	0
d4) Inventario de Materias Primas, Materiales y Suministros para Producción	0	0	f4) Fondos de Fideicomisos, Mandatos y Contratos Análogos a Corto Plazo	0	0
d5) Bienes en Tránsito	0	0	f5) Otros Fondos de Terceros en Garantía y/o Administración a Corto Plazo	0	0
e. Almacenes	0	0	f6) Valores y Bienes en Garantía a Corto Plazo	0	0
f. Estimación por Pérdida o Deterioro de Activos Circulantes (f=f1+f2)	0	0	g. Provisiones a Corto Plazo (g=g1+g2+g3)	228,010	0
f1) Estimaciones para Cuentas Incobrables por Derechos a Recibir Efectivo o Equivalentes	0	0	g1) Provisión para Demandas y Juicios a Corto Plazo	228,010	0
f2) Estimación por Deterioro de Inventarios	0	0	g2) Provisión para Contingencias a Corto Plazo	0	0
g. Otros Activos Circulantes (g=g1+g2+g3+g4)	0	0	g3) Otras Provisiones a Corto Plazo	0	0
g1) Valores en Garantía	0	0	h. Otros Pasivos a Corto Plazo (h=h1+h2+h3)	0	0
g2) Bienes en Garantía (excluye depósitos de fondos)	0	0	h1) Ingresos por Clasificar	0	0
g3) Bienes Derivados de Embargos, Decomisos, Aseguramientos y Dación en Pago	0	0	h2) Recaudación por Participar	0	0
g4) Adquisición con Fondos de Terceros	0	0	h3) Otros Pasivos Circulantes	0	0
IA. Total de Activos Circulantes (IA = a + b + c + d + e + f + g)	2,137,003	2,098,202	IIA. Total de Pasivos Circulantes (IIA = a + b + c + d + e + f + g + h)	609,417	495,215
Activo No Circulante			Pasivo No Circulante		
a. Inversiones Financieras a Largo Plazo	0	0	a. Cuentas por Pagar a Largo Plazo	0	0
b. Derechos a Recibir Efectivo o Equivalentes a Largo Plazo	0	0	b. Documentos por Pagar a Largo Plazo	0	0
c. Bienes Inmuebles, Infraestructura y Construcciones en Proceso	0	0	c. Deuda Pública a Largo Plazo	0	0
d. Bienes Muebles	1,547,880	1,233,715	d. Pasivos Diferidos a Largo Plazo	0	0
e. Activos Intangibles	26,854	0	e. Fondos y Bienes de Terceros en Garantía y/o en Administración a Largo Plazo	0	0
f. Depreciación, Deterioro y Amortización Acumulada de Bienes	-419,805	-143,115	f. Provisiones a Largo Plazo	0	0
g. Activos Diferidos	0	0	IIIB. Total de Pasivos No Circulantes (IIIB = a + b + c + d + e + f)	0	0
h. Estimación por Pérdida o Deterioro de Activos no Circulantes	0	0	II. Total del Pasivo (II = IIA + IIIB)	609,417	495,215
i. Otros Activos no Circulantes	0	0	HACIENDA PÚBLICA/PATRIMONIO		
IB. Total de Activos No Circulantes (IB = a + b + c + d + e + f + g + h + i)	1,155,469	1,090,599	IIIA. Hacienda Pública/Patrimonio Contribuido (IIIA = a + b + c)	0	0
I. Total del Activo (I = IA + IB)	3,292,472	3,188,801	a. Aportaciones	0	0
			b. Donaciones de Capital	0	0
			c. Actualización de la Hacienda Pública/Patrimonio	0	0
			IIIB. Hacienda Pública/Patrimonio Generado (IIIB = a + b + c + d + e)	2,683,055	2,693,586
			a. Resultados del Ejercicio (Ahorro/ Desahorro)	1,083,841	1,245,057
			b. Resultados de Ejercicios Anteriores	1,619,091	1,468,407
			c. Revelúos	0	0
			d. Reservas	0	0
			e. Rectificaciones de Resultados de Ejercicios Anteriores	-10,876	-19,876
			IIIC. Exceso o Insuficiencia en la Actualización de la Hacienda Pública/Patrimonio (IIIC=a+b)	0	0
			a. Resultado por Posición Monetaria	0	0
			b. Resultado por Tenencia de Activos no Monetarios	0	0
			III. Total Hacienda Pública/Patrimonio (III = IIIA + IIIB + IIIC)	2,683,055	2,693,586
			IV. Total del Pasivo y Hacienda Pública/Patrimonio (IV = II + III)	3,292,472	3,188,801

INSTITUTO AGUASCALENTENSE DE LA JUVENTUD (a)							
Informe Analítico de la Deuda Pública y Otros Pasivos - LDF							
Del 1 de Enero al 31 de Diciembre de 2020 (b)							
(PESOS)							
Denominación de la Deuda Pública y Otros Pasivos	Saldo al 31 de diciembre de 2019 (d)	Disposiciones del Periodo (e)	Amortizaciones del Periodo (f)	Revaluaciones, Reclasificaciones y Otros Ajustes (g)	Saldo Final del Periodo (h)	Pago de Intereses del Periodo (i)	Pago de Comisiones y demás costos asociados durante el Periodo (j)
(c)	(d)	(e)	(f)	(g)	h=d+e-f+g	(i)	(j)
1. Deuda Pública (1=A+B)	0	0	0	0	0	0	0
A. Corto Plazo (A=a1+a2+a3)	0	0	0	0	0	0	0
a1) Instituciones de Crédito	0	0	0	0	0	0	0
a2) Títulos y Valores	0	0	0	0	0	0	0
a3) Arrendamientos Financieros	0	0	0	0	0	0	0
B. Largo Plazo (B=b1+b2+b3)	0	0	0	0	0	0	0
b1) Instituciones de Crédito	0	0	0	0	0	0	0
b2) Títulos y Valores	0	0	0	0	0	0	0
b3) Arrendamientos Financieros	0	0	0	0	0	0	0
2. Otros Pasivos	495,215				609,417		
3. Total de la Deuda Pública y Otros Pasivos (3=1+2)	495,215	0	0	0	609,417	0	0
4. Deuda Contingente 1 (Informativo)	0	0	0	0	0	0	0
A. Deuda Contingente 1					0		
B. Deuda Contingente 2					0		
C. Deuda Contingente XX					0		
5. Valor de Instrumentos Bono Cupón Cero 2 (Informativo)	0	0	0	0	0	0	0
A. Instrumento Bono Cupón Cero 1					0		
B. Instrumento Bono Cupón Cero 2					0		
C. Instrumento Bono Cupón Cero XX					0		

1. Se refiere a cualquier Financiamiento sin fuente o garantía de pago definida, que sea asumida de manera solidaria o subsidiaria por las Entidades Federativas con sus Municipios, organismos descentralizados y empresas de participación estatal mayoritaria y fideicomisos, locales o municipales, y por los Municipios con sus respectivos organismos descentralizados y empresas de participación municipal mayoritaria.

2. Se refiere al valor del Bono Cupón Cero que respalda el pago de los créditos asociados al mismo (Activo).

Obligaciones a Corto Plazo (k)	Monto Contratado (l)	Plazo Pactado (m)	Tasa de Interés (n)	Comisiones y Costos Relacionados (o)	Tasa Efectiva (p)
6. Obligaciones a Corto Plazo (Informativo)	0	0	0	0	0
A. Crédito 1					
B. Crédito 2					
C. Crédito XX					

INSTITUTO AGUASCALENTENSE DE LA JUVENTUD (a)										
Informe Analítico de Obligaciones Diferentes de Financiamientos – LDF										
Del 1 de Enero al 31 de Diciembre de 2020 (b)										
(PESOS)										
Denominación de las Obligaciones Diferentes de Financiamiento	Fecha del Contrato	Fecha de Inicio de operación del proyecto	Fecha de vencimiento	Monto de la Inversión pactado	Plazo pactado	Monto promedio mensual del pago de la contraprestación	Monto promedio mensual del pago de la contraprestación correspondiente al pago de inversión	Monto pagado de la inversión al XX de XXXX de 20XX	Monto pagado de la inversión actualizado al XX de XXXX de 20XX	Saldo pendiente por pagar de la inversión al XX de XXXX de 20XX
(c)	(d)	(e)	(f)	(g)	(h)	(i)	(j)	(k)	(l)	(m = g - l)
A. Asociaciones Público Privadas (APP's) (A=a+b+c+d)	0	0	0	0	0	0	0	0	0	0
a) APP 1										0
b) APP 2										0
c) APP 3										0
d) APP XX										0
B. Otros Instrumentos (B=a+b+c+d)	0	0	0	0	0	0	0	0	0	0
a) Otro Instrumento 1										0
b) Otro Instrumento 2										0
c) Otro Instrumento 3										0
d) Otro Instrumento XX										0
C. Total de Obligaciones Diferentes de Financiamiento (C=A+B)	0	0	0	0	0	0	0	0	0	0

INSTITUTO AGUASCALENTENSE DE LA JUVENTUD (a)
Balance Presupuestario - LDF
 Del 1 de Enero al 31 de Diciembre de 2020 (b)
 (PESOS)

Concepto (c)	Estimado/ Aprobado (d)	Devengado	Recaudado/ Pagado
A. Ingresos Totales (A = A1+A2+A3)	16,524,000	16,223,146	16,223,146
A1. Ingresos de Libre Disposición	16,524,000	16,223,146	16,223,146
A2. Transferencias Federales Etiquetadas			
A3. Financiamiento Neto	0	0	0
B. Egresos Presupuestarios¹ (B = B1+B2)	16,524,000	15,204,175	15,001,145
B1. Gasto No Etiquetado (sin incluir Amortización de la Deuda Pública)	16,524,000	15,204,175	15,001,145
B2. Gasto Etiquetado (sin incluir Amortización de la Deuda Pública)			
C. Remanentes del Ejercicio Anterior (C = C1 + C2)		0	0
C1. Remanentes de Ingresos de Libre Disposición aplicados en el periodo			
C2. Remanentes de Transferencias Federales Etiquetadas aplicados en el periodo			
I. Balance Presupuestario (I = A - B + C)	0	1,018,972	1,222,001
II. Balance Presupuestario sin Financiamiento Neto (II = I - A3)	0	1,018,972	1,222,001
III. Balance Presupuestario sin Financiamiento Neto y sin Remanentes del Ejercicio Anterior (III = II - C)	0	1,018,972	1,222,001

Concepto	Aprobado	Devengado	Pagado
E. Intereses, Comisiones y Gastos de la Deuda (E = E1+E2)	0	0	0
E1. Intereses, Comisiones y Gastos de la Deuda con Gasto No Etiquetado			
E2. Intereses, Comisiones y Gastos de la Deuda con Gasto Etiquetado			
IV. Balance Primario (IV = III - E)	0	1,018,972	1,222,001

Concepto	Estimado/ Aprobado	Devengado	Recaudado/ Pagado
F. Financiamiento (F = F1 + F2)	0	0	0
F1. Financiamiento con Fuente de Pago de Ingresos de Libre Disposición			
F2. Financiamiento con Fuente de Pago de Transferencias Federales Etiquetadas			
G. Amortización de la Deuda (G = G1 + G2)	0	0	0
G1. Amortización de la Deuda Pública con Gasto No Etiquetado			
G2. Amortización de la Deuda Pública con Gasto Etiquetado			
A3. Financiamiento Neto (A3 = F - G)	0	0	0

Concepto	Estimado/ Aprobado	Devengado	Recaudado/ Pagado
A1. Ingresos de Libre Disposición	16,524,000	16,223,146	16,223,146
A3.1. Financiamiento Neto con Fuente de Pago de Ingresos de Libre Disposición (A3.1 = F1 - G1)	0	0	0
F1. Financiamiento con Fuente de Pago de Ingresos de Libre Disposición	0	0	0
G1. Amortización de la Deuda Pública con Gasto No Etiquetado	0	0	0
B1. Gasto No Etiquetado (sin incluir Amortización de la Deuda Pública)	16,524,000	15,204,175	15,001,145
C1. Remanentes de Ingresos de Libre Disposición aplicados en el periodo		0	0
V. Balance Presupuestario de Recursos Disponibles (V = A1 + A3.1 - B1 + C1)	0	1,018,972	1,222,001
VI. Balance Presupuestario de Recursos Disponibles sin Financiamiento Neto (VI = V - A3.1)	0	1,018,972	1,222,001

Concepto	Estimado/ Aprobado	Devengado	Recaudado/ Pagado
A2. Transferencias Federales Etiquetadas	0	0	0
A3.2. Financiamiento Neto con Fuente de Pago de Transferencias Federales Etiquetadas (A3.2 = F2 - G2)	0	0	0
F2. Financiamiento con Fuente de Pago de Transferencias Federales Etiquetadas	0	0	0
G2. Amortización de la Deuda Pública con Gasto Etiquetado	0	0	0
B2. Gasto Etiquetado (sin incluir Amortización de la Deuda Pública)	0	0	0
C2. Remanentes de Transferencias Federales Etiquetadas aplicados en el periodo		0	0
VII. Balance Presupuestario de Recursos Etiquetados (VII = A2 + A3.2 - B2 + C2)	0	0	0
VIII. Balance Presupuestario de Recursos Etiquetados sin Financiamiento Neto (VIII = VII - A3.2)	0	0	0

INSTITUTO AGUASCALENTENSE DE LA JUVENTUD (a)
Estado Analítico de Ingresos Detallado - LDF
Del 1 de Enero al 31 de Diciembre de 2020 (b)
(PESOS)

Concepto (c)	Ingreso					Diferencia (e)
	Estimado (d)	Ampliaciones/ (Reducciones)	Modificado	Devengado	Recaudado	
Ingresos de Libre Disposición						
A. Impuestos			0			0
B. Cuotas y Aportaciones de Seguridad Social			0			0
C. Contribuciones de Mejoras			0			0
D. Derechos			0			0
E. Productos	7,000	8	7,008	7,008	7,008	8
F. Aprovechamientos			0			0
G. Ingresos por Ventas de Bienes y Prestación Servicios			0			0
H. Participaciones (H=h1+h2+h3+h4+h5+h6+h7+h8+h9+h10+h11)	0	0	0	0	0	0
h1) Fondo General de Participaciones			0			0
h2) Fondo de Fomento Municipal			0			0
h3) Fondo de Fiscalización y Recaudación			0			0
h4) Fondo de Compensación			0			0
h5) Fondo de Extracción de Hidrocarburos			0			0
h6) Impuesto Especial Sobre Producción y Servicios			0			0
h7) 0.136% de la Recaudación Federal Participable			0			0
h8) 3.17% Sobre Extracción de Petróleo			0			0
h9) Gasolinas y Diésel			0			0
h10) Fondo del Impuesto Sobre la Renta			0			0
h11) Fondo de Estabilización de los Ingresos de las Entidades Federativas			0			0
I. Incentivos Derivados de la Colaboración Fiscal (I=i1+i2+i3+i4+i5)	0	0	0	0	0	0
i1) Tenencia o Uso de Vehículos			0			0
i2) Fondo de Compensación ISAN			0			0
i3) Impuesto Sobre Automóviles Nuevos			0			0
i4) Fondo de Compensación de Repecos-Intermedios			0			0
i5) Otros Incentivos Económicos			0			0
J. Transferencias y Asignaciones	16,517,000	-287,853	16,229,107	16,216,139	16,216,139	-300,861
K. Convenios k1) Otros Convenios y Subsidios	0	0	0	0	0	0
L. Otros Ingresos de Libre Disposición (L=l1+l2)	0	0	0	0	0	0
l1) Participaciones en Ingresos Locales			0			0
l2) Otros Ingresos de Libre Disposición			0			0
I. Total de Ingresos de Libre Disposición (I=A+B+C+D+E+F+G+H+I+J+K+L)	16,524,000	-287,853	16,236,115	16,223,146	16,223,146	-300,854
Ingresos Excedentes de Ingresos de Libre Disposición						
Transferencias Federales Etiquetadas						
A. Aportaciones (A=a1+a2+a3+a4+a5+a6+a7+a8)	0	0	0	0	0	0
a1) Fondo de Aportaciones para la Nómina Educativa y Gasto Operativo			0			0
a2) Fondo de Aportaciones para los Servicios de Salud			0			0
a3) Fondo de Aportaciones para la Infraestructura Social			0			0
a4) Fondo de Aportaciones para el Fortalecimiento de los Municipios y de las Demarcaciones Territoriales del Distrito			0			0
a5) Fondo de Aportaciones Múltiples			0			0
a6) Fondo de Aportaciones para la Educación Tecnológica y de Adultos			0			0
a7) Fondo de Aportaciones para la Seguridad Pública de los Estados y del Distrito Federal			0			0
a8) Fondo de Aportaciones para el Fortalecimiento de las Entidades Federativas			0			0
B. Convenios (B=b1+b2+b3+b4)	0	0	0	0	0	0
b1) Convenios de Protección Social en Salud			0			0
b2) Convenios de Descentralización			0			0
b3) Convenios de Reasignación			0			0
b4) Otros Convenios y Subsidios			0			0
C. Fondos Distintos de Aportaciones (C=c1+c2)	0	0	0	0	0	0
c1) Fondo para Entidades Federativas y Municipios Productores de Hidrocarburos			0			0
c2) Fondo Minero			0			0
D. Transferencias, Asignaciones, Subsidios y Subvenciones, y Pensiones y Jubilaciones			0			0
E. Otras Transferencias Federales Etiquetadas			0			0
II. Total de Transferencias Federales Etiquetadas (II = A + B + C + D + E)	0	0	0	0	0	0
III. Ingresos Derivados de Financiamientos (III = A)	0	0	0	0	0	0
A. Ingresos Derivados de Financiamientos			0			0
IV. Total de Ingresos (IV = I + II + III)	16,524,000	-287,853	16,236,115	16,223,146	16,223,146	-300,854
Datos Informativos						
1. Ingresos Derivados de Financiamientos con Fuente de Pago de Ingresos de Libre Disposición			0			0
2. Ingresos Derivados de Financiamientos con Fuente de Pago de Transferencias Federales Etiquetadas			0			0
3. Ingresos Derivados de Financiamientos (3 = 1 + 2)	0	0	0	0	0	0

INSTITUTO AGUASCALENTENSE DE LA JUVENTUD (a)
Estado Analfítico del Ejercicio del Presupuesto de Egresos Detallado - LDF
Clasificación por Objeto del Gasto (Capítulo y Concepto)
Del 1 de Enero al 31 de Diciembre de 2020 (b)
(PESOS)

Concepto (c)	Egresos					Subejercicio (e)
	Aprobado (d)	Ampliaciones/ (Reducciones)	Modificado	Devengado	Pagado	
I. Gasto No Etiquetado (I=A+B+C+D+E+F+G+H+I)	18,524,000	-300,854	16,223,146	15,204,175	15,001,145	1,018,972
A. Servicios Personales (A=a1+a2+a3+a4+a5+a6+a7)	9,147,600	0	9,147,600	8,251,611	8,103,927	895,989
a1) Remuneraciones al Personal de Carácter Permanente	4,092,600	-290,989	3,802,011	3,624,549	3,622,512	177,462
a2) Remuneraciones al Personal de Carácter Transitorio			0			0
a3) Remuneraciones Adicionales y Especiales	2,923,100	151,985	3,075,085	2,834,167	2,780,953	240,918
a4) Seguridad Social	1,782,700	0	1,782,700	1,393,282	1,332,139	399,438
a5) Otras Prestaciones Sociales y Económicas	349,200	138,604	487,804	399,633	388,323	88,172
a6) Previsiones			0			0
a7) Pago de Estímulos a Servidores Públicos			0			0
B. Materiales y Suministros (B=b1+b2+b3+b4+b5+b6+b7+b8+b9)	683,800	-148,964	536,736	490,058	490,057	46,678
b1) Materiales de Administración, Emisión de Documentos y Artículos	152,000	29,695	181,695	167,817	167,817	13,877
b2) Alimentos y Utensilios	0	13,739	13,739	13,643	13,643	98
b3) Materias Primas y Materiales de Producción y Comercialización	0	614	614	480	480	154
b4) Materiales y Artículos de Construcción y de Reparación	110,000	-14,054	95,946	95,817	95,817	129
b5) Productos Químicos, Farmacéuticos y de Laboratorio	8,000	0	8,000	3,222	3,222	4,778
b6) Combustibles, Lubricantes y Aditivos	315,800	-144,185	171,415	163,980	163,980	7,458
b7) Vestuario, Blancos, Prendas de Protección y Artículos Deportivos	44,000	-9,252	34,748	20,767	20,766	13,981
b8) Materiales y Suministros Para Seguridad	4,000	0	4,000	0	0	4,000
b9) Herramientas, Refacciones y Accesorios Menores	50,000	-23,420	26,580	24,373	24,373	2,207
C. Servicios Generales (C=c1+c2+c3+c4+c5+c6+c7+c8+c9)	4,284,400	-320,207	3,964,193	3,914,088	3,868,723	50,125
c1) Servicios Básicos	779,200	-340,030	439,170	417,740	400,583	12,429
c2) Servicios de Arrendamiento	86,000	-17,142	68,858	67,909	67,909	949
c3) Servicios Profesionales, Científicos, Técnicos y Otros Servicios	1,155,000	443,969	1,598,969	1,597,799	1,597,799	1,170
c4) Servicios Financieros, Bancarios y Comerciales	207,500	2,464	209,964	209,451	209,451	513
c5) Servicios de Instalación, Reparación, Mantenimiento y Conservación	668,500	638,322	1,306,822	1,279,943	1,279,943	26,879
c6) Servicios de Comunicación Social y Publicidad			0			0
c7) Servicios de Traslado y Viáticos	85,000	-85,000	0	0	0	0
c8) Servicios Oficiales	1,140,000	-903,124	146,876	138,706	138,706	8,171
c9) Otros Servicios Generales	193,200	39,334	202,534	202,519	174,332	15
D. Transferencias, Asignaciones, Subsidios y Otras Ayudas (D=d1+d2+d3+d4+d5+d6+d7+d8+d9)	2,070,600	141,392	2,211,992	2,207,819	2,197,819	4,173
d1) Transferencias Internas y Asignaciones al Sector Público			0			0
d2) Transferencias al Resto del Sector Público			0			0
d3) Subsidios y Subvenciones			0			0
d4) Ayudas Sociales	2,070,600	141,392	2,211,992	2,207,819	2,197,819	4,173
d5) Pensiones y Jubilaciones			0			0
d6) Transferencias a Fideicomisos, Mandatos y Otros Análogos			0			0
d7) Transferencias a la Seguridad Social			0			0
d8) Donativos			0			0
d9) Transferencias al Exterior			0			0
E. Bienes Muebles, Inmuebles e Intangibles (E=e1+e2+e3+e4+e5+e6+e7+e8+e9)	337,800	24,826	362,626	340,620	340,620	22,006
e1) Mobiliario y Equipo de Administración	0	66,700	66,700	66,054	66,054	648
e2) Mobiliario y Equipo Educativo y Recreativo	0	63,000	63,000	62,988	62,988	14
e3) Equipo e Instrumental Médico y de Laboratorio			0			0
e4) Vehículos y Equipo de Transporte	337,800	-152,874	184,926	184,926	184,926	0
e5) Equipo de Defensa y Seguridad			0			0
e6) Maquinaria, Otros Equipos y Herramientas			0			0
e7) Activos Biológicos			0			0
e8) Bienes Inmuebles			0			0
e9) Activos Intangibles	0	48,000	48,000	26,654	26,654	21,346
F. Inversión Pública (F=f1+f2+f3)	0	0	0	0	0	0
f1) Obra Pública en Bienes de Dominio Público			0			0
f2) Obra Pública en Bienes Propios			0			0
f3) Proyectos Productivos y Acciones de Fomento			0			0
G. Inversiones Financieras y Otras Provisiones (G=g1+g2+g3+g4+g5+g6+g7)	0	0	0	0	0	0
g1) Inversiones Para el Fomento de Actividades Productivas			0			0
g2) Acciones y Participaciones de Capital			0			0
g3) Compra de Títulos y Valores			0			0
g4) Concesión de Préstamos			0			0
g5) Inversiones en Fideicomisos, Mandatos y Otros Análogos			0			0
Fideicomiso de Desastres Naturales (Informativo)			0			0
g6) Otras Inversiones Financieras			0			0
g7) Provisiones para Contingencias y Otras Erogaciones Especiales			0			0
H. Participaciones y Aportaciones (H=h1+h2+h3)	0	0	0	0	0	0
h1) Participaciones			0			0
h2) Aportaciones			0			0
h3) Convenios			0			0
I. Deuda Pública (I=i1+i2+i3+i4+i5+i6+i7)	0	0	0	0	0	0
i1) Amortización de la Deuda Pública			0			0
i2) Intereses de la Deuda Pública			0			0
i3) Comisiones de la Deuda Pública			0			0
i4) Gastos de la Deuda Pública			0			0
i5) Costo por Coberturas			0			0
i6) Apoyos Financieros			0			0
i7) Adeudos de Ejercicios Fiscales Anteriores (ADEFAS)			0			0

II. Gasto Etiquetado (II=A+B+C+D+E+F+G+H+I)	0	0	0	0	0	0
A. Servicios Personales (A=a1+a2+a3+a4+a5+a6+a7)	0	0	0	0	0	0
a1) Remuneraciones al Personal de Carácter Permanente						
a2) Remuneraciones al Personal de Carácter Transitorio						
a3) Remuneraciones Adicionales y Especiales						
a4) Seguridad Social						
a5) Otras Prestaciones Sociales y Económicas						
a6) Previsiones						
a7) Pago de Estímulos a Servidores Públicos						
B. Materiales y Suministros (B=b1+b2+b3+b4+b5+b6+b7+b8+b9)	0	0	0	0	0	0
b1) Materiales de Administración, Emisión de Documentos y Artículos Oficiales						
b2) Alimentos y Utensilios						
b3) Materias Primas y Materiales de Producción y Comercialización						
b4) Materiales y Artículos de Construcción y de Reparación						
b5) Productos Químicos, Farmacéuticos y de Laboratorio						
b6) Combustibles, Lubricantes y Aditivos						
b7) Vestuario, Blancos, Prendas de Protección y Artículos Deportivos						
b8) Materiales y Suministros Para Seguridad						
b9) Herramientas, Refacciones y Accesorios Menores						
C. Servicios Generales (C=c1+c2+c3+c4+c5+c6+c7+c8+c9)	0	0	0	0	0	0
c1) Servicios Básicos						
c2) Servicios de Arrendamiento						
c3) Servicios Profesionales, Científicos, Técnicos y Otros Servicios						
c4) Servicios Financieros, Bancarios y Comerciales						
c5) Servicios de Instalación, Reparación, Mantenimiento y Conservación						
c6) Servicios de Comunicación Social y Publicidad						
c7) Servicios de Traslado y Viáticos						
c8) Servicios Oficiales						
c9) Otros Servicios Generales						
D. Transferencias, Asignaciones, Subsidios y Otras Ayudas (D=d1+d2+d3+d4+d5+d6+d7+d8+d9)	0	0	0	0	0	0
d1) Transferencias Internas y Asignaciones al Sector Público						
d2) Transferencias al Resto del Sector Público						
d3) Subsidios y Subvenciones						
d4) Ayudas Sociales						
d5) Pensiones y Jubilaciones						
d6) Transferencias a Fideicomisos, Mandatos y Otros Análogos						
d7) Transferencias a la Seguridad Social						
d8) Donativos						
d9) Transferencias al Exterior						
E. Bienes Muebles, Inmuebles e Intangibles (E=e1+e2+e3+e4+e5+e6+e7+e8+e9)	0	0	0	0	0	0
e1) Mobiliario y Equipo de Administración						
e2) Mobiliario y Equipo Educativo y Recreativo						
e3) Equipo e Instrumental Médico y de Laboratorio						
e4) Vehículos y Equipo de Transporte						
e5) Equipo de Defensa y Seguridad						
e6) Maquinaria, Otros Equipos y Herramientas						
e7) Activos Biológicos						
e8) Bienes Inmuebles						
e9) Activos Intangibles						
F. Inversión Pública (F=f1+f2+f3)	0	0	0	0	0	0
f1) Obra Pública en Bienes de Dominio Público						
f2) Obra Pública en Bienes Propios						
f3) Proyectos Productivos y Acciones de Fomento						
G. Inversiones Financieras y Otras Provisiones (G=g1+g2+g3+g4+g5+g6+g7)	0	0	0	0	0	0
g1) Inversiones Para el Fomento de Actividades Productivas						
g2) Acciones y Participaciones de Capital						
g3) Compra de Títulos y Valores						
g4) Concesión de Préstamos						
g5) Inversiones en Fideicomisos, Mandatos y Otros Análogos						
g6) Fideicomiso de Desastres Naturales (Informativo)						
g7) Otras Inversiones Financieras						
H. Participaciones y Aportaciones (H=h1+h2+h3)	0	0	0	0	0	0
h1) Participaciones						
h2) Aportaciones						
h3) Convenios						
I. Deuda Pública (I=i1+i2+i3+i4+i5+i6+i7)	0	0	0	0	0	0
i1) Amortización de la Deuda Pública						
i2) Intereses de la Deuda Pública						
i3) Comisiones de la Deuda Pública						
i4) Gastos de la Deuda Pública						
i5) Costo por Coberturas						
i6) Apoyos Financieros						
i7) Adeudos de Ejercicios Fiscales Anteriores (ADEFAS)						
III. Total de Egresos (III = I + II)	16,524,000	-300,854	16,223,146	15,204,175	15,001,145	1,018,972

INSTITUTO AGUASCALENTENSE DE LA JUVENTUD (a)
Estado Analítico del Ejercicio del Presupuesto de Egresos Detallado - LDF
Clasificación Administrativa
Del 1 de Enero al 31 de Diciembre de 2020 (b)
(PESOS)

Concepto (c)	Egresos					Subejercicio (e)
	Aprobado (d)	Ampliaciones/ (Reducciones)	Modificado	Devengado	Pagado	
I. Gasto No Etiquetado (I=A+B+C+D+E+F+G+H)	16,524,000	-300,854	16,223,146	15,204,175	15,001,145	1,018,972
DIRECCION GENERAL	0	0	0	0	0	0
DIRECCION ADMINISTRATIVA	13,353,400	-150,244	13,203,156	12,196,528	12,003,498	1,006,628
DIRECCION DE DESARROLLO JUVENIL	1,948,000	-300,610	1,647,390	1,639,220	1,639,220	8,171
DIRECCION DE VINCULACION Y ENLACE MUNICIPAL	1,222,600	150,000	1,372,600	1,368,427	1,358,427	4,173
						0
						0
						0
						0
II. Gasto Etiquetado (II=A+B+C+D+E+F+G+H)	0	0	0	0	0	0
DIRECCION GENERAL	0	0	0	0	0	0
DIRECCION ADMINISTRATIVA	0	0	0	0	0	0
DIRECCION DE DESARROLLO JUVENIL	0	0	0	0	0	0
DIRECCION DE VINCULACION Y ENLACE MUNICIPAL	0	0	0	0	0	0
						0
						0
						0
						0
						0
III. Total de Egresos (III = I + II)	16,524,000	-300,854	16,223,146	15,204,175	15,001,145	1,018,972

INSTITUTO AGUASCALENTESE DE LA JUVENTUD (a)
Estado Analítico del Ejercicio del Presupuesto de Egresos Detallado - LDF
Clasificación Funcional (Finalidad y Función)
Del 1 de Enero al 31 de Diciembre de 2020 (b)
(PESOS)

Concepto (c)	Egresos					Subejercicio (e)
	Aprobado (d)	Ampliaciones/ (Reducciones)	Modificado	Devengado	Pagado	
I. Gasto No Etiquetado (I=A+B+C+D)	16,524,000	-300,854	16,223,146	15,204,175	15,001,145	1,018,972
A. Gobierno (A=a1+a2+a3+a4+a5+a6+a7+a8)	0	0	0	0	0	0
a1) Legislación	0	0	0	0	0	0
a2) Justicia	0	0	0	0	0	0
a3) Coordinación de la Política de Gobierno	0	0	0	0	0	0
a4) Relaciones Exteriores	0	0	0	0	0	0
a5) Asuntos Financieros y Hacendarios	0	0	0	0	0	0
a6) Seguridad Nacional	0	0	0	0	0	0
a7) Asuntos de Orden Público y de Seguridad Interior	0	0	0	0	0	0
a8) Otros Servicios Generales	0	0	0	0	0	0
B. Desarrollo Social (B=b1+b2+b3+b4+b5+b6+b7)	15,424,000	677,039	16,101,039	15,090,238	14,887,208	1,010,801
b1) Protección Ambiental	0	0	0	0	0	0
b2) Vivienda y Servicios a la Comunidad	0	0	0	0	0	0
b3) Salud	0	0	0	0	0	0
b4) Recreación, Cultura y Otras Manifestaciones Sociales	15,424,000	677,039	16,101,039	15,090,238	14,887,208	1,010,801
b5) Educación	0	0	0	0	0	0
b6) Protección Social	0	0	0	0	0	0
b7) Otros Asuntos Sociales	0	0	0	0	0	0
C. Desarrollo Económico (C=c1+c2+c3+c4+c5+c6+c7+c8+c9)	1,100,000	-977,893	122,107	113,937	113,937	8,171
c1) Asuntos Económicos, Comerciales y Laborales en General	0	0	0	0	0	0
c2) Agropecuaria, Silvicultura, Pesca y Caza	0	0	0	0	0	0
c3) Combustibles y Energía	0	0	0	0	0	0
c4) Minería, Manufacturas y Construcción	0	0	0	0	0	0
c5) Transporte	0	0	0	0	0	0
c6) Comunicaciones	0	0	0	0	0	0
c7) Turismo	1,100,000	-977,893	122,107	113,937	113,937	8,171
c8) Ciencia, Tecnología e Innovación	0	0	0	0	0	0
c9) Otras Industrias y Otros Asuntos Económicos	0	0	0	0	0	0
D. Otras No Clasificadas en Funciones Anteriores (D=d1+d2+d3+d4)	0	0	0	0	0	0
d1) Transacciones de la Deuda Pública / Costo Financiero de la Deuda	0	0	0	0	0	0
d2) Transferencias, Participaciones y Aportaciones Entre Diferentes Niveles y Ordenes de Gobierno	0	0	0	0	0	0
d3) Saneamiento del Sistema Financiero	0	0	0	0	0	0
d4) Adeudos de Ejercicios Fiscales Anteriores	0	0	0	0	0	0
II. Gasto Etiquetado (II=A+B+C+D)	0	0	0	0	0	0
A. Gobierno (A=a1+a2+a3+a4+a5+a6+a7+a8)	0	0	0	0	0	0
a1) Legislación	0	0	0	0	0	0
a2) Justicia	0	0	0	0	0	0
a3) Coordinación de la Política de Gobierno	0	0	0	0	0	0
a4) Relaciones Exteriores	0	0	0	0	0	0
a5) Asuntos Financieros y Hacendarios	0	0	0	0	0	0
a6) Seguridad Nacional	0	0	0	0	0	0
a7) Asuntos de Orden Público y de Seguridad Interior	0	0	0	0	0	0
a8) Otros Servicios Generales	0	0	0	0	0	0
B. Desarrollo Social (B=b1+b2+b3+b4+b5+b6+b7)	0	0	0	0	0	0
b1) Protección Ambiental	0	0	0	0	0	0
b2) Vivienda y Servicios a la Comunidad	0	0	0	0	0	0
b3) Salud	0	0	0	0	0	0
b4) Recreación, Cultura y Otras Manifestaciones Sociales	0	0	0	0	0	0
b5) Educación	0	0	0	0	0	0
b6) Protección Social	0	0	0	0	0	0
b7) Otros Asuntos Sociales	0	0	0	0	0	0
C. Desarrollo Económico (C=c1+c2+c3+c4+c5+c6+c7+c8+c9)	0	0	0	0	0	0
c1) Asuntos Económicos, Comerciales y Laborales en General	0	0	0	0	0	0
c2) Agropecuaria, Silvicultura, Pesca y Caza	0	0	0	0	0	0
c3) Combustibles y Energía	0	0	0	0	0	0
c4) Minería, Manufacturas y Construcción	0	0	0	0	0	0
c5) Transporte	0	0	0	0	0	0
c6) Comunicaciones	0	0	0	0	0	0
c7) Turismo	0	0	0	0	0	0
c8) Ciencia, Tecnología e Innovación	0	0	0	0	0	0
c9) Otras Industrias y Otros Asuntos Económicos	0	0	0	0	0	0
D. Otras No Clasificadas en Funciones Anteriores (D=d1+d2+d3+d4)	0	0	0	0	0	0
d1) Transacciones de la Deuda Pública / Costo Financiero de la Deuda	0	0	0	0	0	0
d2) Transferencias, Participaciones y Aportaciones Entre Diferentes Niveles y Ordenes de Gobierno	0	0	0	0	0	0
d3) Saneamiento del Sistema Financiero	0	0	0	0	0	0
d4) Adeudos de Ejercicios Fiscales Anteriores	0	0	0	0	0	0
III. Total de Egresos (III = I + II)	16,524,000	-300,854	16,223,146	15,204,175	15,001,145	1,018,972

INSTITUTO AGUASCALENTENSE DE LA JUVENTUD (a)
Estado Analítico del Ejercicio del Presupuesto de Egresos Detallado - LDF
Clasificación de Servicios Personales por Categoría
Del 1 de Enero al 31 de Diciembre de 2020 (b)
(PESOS)

Concepto (c)	Egresos					Subejercicio (e)
	Aprobado (d)	Ampliaciones/ (Reducciones)	Modificado	Devengado	Pagado	
I. Gasto No Etiquetado (I=A+B+C+D+E+F)	9,147,600	0	9,147,600	8,251,611	8,103,927	895,989
A. Personal Administrativo y de Servicio Público	9,147,600	0	9,147,600	8,251,611	8,103,927	895,989
B. Magisterio			0			0
C. Servicios de Salud (C=c1+c2)	0	0	0	0	0	0
c1) Personal Administrativo			0			0
c2) Personal Médico, Paramédico y afín			0			0
D. Seguridad Pública			0			0
E. Gastos asociados a la implementación de nuevas leyes federales o reformas a las mismas (E = e1 + e2)	0	0	0	0	0	0
e1) Nombre del Programa o Ley 1			0			0
e2) Nombre del Programa o Ley 2			0			0
F. Sentencias laborales definitivas			0			0
II. Gasto Etiquetado (II=A+B+C+D+E+F)	0	0	0	0	0	0
A. Personal Administrativo y de Servicio Público			0			0
B. Magisterio			0			0
C. Servicios de Salud (C=c1+c2)	0	0	0	0	0	0
c1) Personal Administrativo			0			0
c2) Personal Médico, Paramédico y afín			0			0
D. Seguridad Pública			0			0
E. Gastos asociados a la implementación de nuevas leyes federales o reformas a las mismas (E = e1 + e2)	0	0	0	0	0	0
e1) Nombre del Programa o Ley 1			0			0
e2) Nombre del Programa o Ley 2			0			0
F. Sentencias laborales definitivas			0			0
III. Total del Gasto en Servicios Personales (III = I + II)	9,147,600	0	9,147,600	8,251,611	8,103,927	895,989

INSTITUTO AGUASCALENTENSE DE LA JUVENTUD (a)
 Guía de Cumplimiento de la Ley de Disciplinas Financieras de las Entidades Federativas y Municipales
 Del 1 de Enero al 31 de diciembre de 2020 (b)

Indicadores de Observancia (a)	Implementación		Resultado		Fundamento (h)	Comentarios (i)	
	SI	NO	Monto o valor (f)	Unidad (pesos/cientos) (g)			
	Mecanismo de Verificación (e)	Fecha estimada de cumplimiento (e)					
INDICADORES PRESUPUESTARIOS							
A. INDICADORES CUANTITATIVOS							
1 Balance Presupuestario Sostenible (b)							
a. Propuesto	si	Iniciativa de Ley de Ingresos y Proyecto de Presupuesto de Egresos		16,524,000.00	pesos	Art. 6 y 19 de la LDF	https://dfoa.e-agua.gob.mx/finanzas/legislacion/ley-de-ingresos-y-proyecto-de-presupuesto-de-egresos
b. Aprobado	si	Ley de Ingresos y Presupuesto de Egresos		16,524,000.00	pesos	Art. 6 y 19 de la LDF	https://dfoa.e-agua.gob.mx/finanzas/legislacion/ley-de-ingresos-y-proyecto-de-presupuesto-de-egresos
c. Ejercido	si	Cuenta Pública / Formatos 4 LDF		16,223,146.00	pesos	Art. 6 y 19 de la LDF	https://dfoa.e-agua.gob.mx/finanzas/legislacion/ley-de-ingresos-y-proyecto-de-presupuesto-de-egresos
2 Balance Presupuestario de Recursos Disponibles Sostenible (b)							
a. Propuesto	si	Iniciativa de Ley de Ingresos y Proyecto de Presupuesto de Egresos		16,524,000.00	pesos	Art. 6 y 19 de la LDF	https://dfoa.e-agua.gob.mx/finanzas/legislacion/ley-de-ingresos-y-proyecto-de-presupuesto-de-egresos
b. Aprobado	si	Ley de Ingresos y Presupuesto de Egresos		16,524,000.00	pesos	Art. 6 y 19 de la LDF	https://dfoa.e-agua.gob.mx/finanzas/legislacion/ley-de-ingresos-y-proyecto-de-presupuesto-de-egresos
c. Ejercido	si	Cuenta Pública / Formatos 4 LDF		16,223,146.00	pesos	Art. 6 y 19 de la LDF	https://dfoa.e-agua.gob.mx/finanzas/legislacion/ley-de-ingresos-y-proyecto-de-presupuesto-de-egresos
3 Financiamiento Neto dentro del Techo de Financiamiento Neto (f)							
a. Propuesto		Iniciativa de Ley de Ingresos		0	pesos	Art. 6, 19 y 48 de la LDF	https://dfoa.e-agua.gob.mx/finanzas/legislacion/ley-de-ingresos-y-proyecto-de-presupuesto-de-egresos
b. Aprobado		Ley de Ingresos		0	pesos	Art. 6, 19 y 48 de la LDF	https://dfoa.e-agua.gob.mx/finanzas/legislacion/ley-de-ingresos-y-proyecto-de-presupuesto-de-egresos
c. Ejercido		Cuenta Pública / Formatos 4 LDF		0	pesos	Art. 6, 19 y 48 de la LDF	https://dfoa.e-agua.gob.mx/finanzas/legislacion/ley-de-ingresos-y-proyecto-de-presupuesto-de-egresos
4 Recursos destinados a la atención de desastres naturales							
a. Asignación al fideicomiso para desastres naturales (m)		Reporte Tren, Formatos 6 a 3		NA		Art. 9 de la LDF	NA
b. Asignación al fideicomiso para desastres naturales (n)		Cuenta Pública / Formatos 6 a 4		NA		Art. 9 de la LDF	NA
c. Saldo del fideicomiso para desastres naturales (o)		Adscripciones de recursos aprobadas por el FONDIEN		NA		Art. 9 de la LDF	NA
d. Costo promedio de los últimos 6 ejercicios de la reconstrucción de infraestructura dañada por desastres naturales (p)		Cuenta Pública / Auxiliar de Cuentas		NA		Art. 9 de la LDF	NA
e. Costo promedio de los últimos 6 ejercicios de la reconstrucción de infraestructura dañada por desastres naturales (q)		Adscripciones de recursos aprobadas por el FONDIEN		NA		Art. 9 de la LDF	NA
5 Techo para servicios personales (c)							
a. Asignación en el Presupuesto de Egresos	si	Reporte Tren, Formatos 6 d		9,147,600.00	pesos	Art. 10 y 21 de la LDF	https://dfoa.e-agua.gob.mx/finanzas/legislacion/ley-de-ingresos-y-proyecto-de-presupuesto-de-egresos
b. Ejercido	si	Reporte Tren, Formatos 6 d		8,251,811.00	pesos	Art. 13 frec. V y 21 de la LDF	https://dfoa.e-agua.gob.mx/finanzas/legislacion/ley-de-ingresos-y-proyecto-de-presupuesto-de-egresos
6 Provisiones de gasto para compromisos de pago derivados de APPs (r)							
a. Asignación en el Presupuesto de Egresos		Presupuesto de Egresos		NA		Art. 11 y 21 de la LDF	NA
7 Techo de ADEFAS para el ejercicio fiscal (v)							
a. Propuesto		Proyecto de Presupuesto de Egresos		NA		Art. 12 y 20 de la LDF	NA
b. Aprobado		Reporte Tren, Formatos 8 a 1		NA		Art. 12 y 20 de la LDF	NA
c. Ejercido		Cuenta Pública / Formatos 8 a 3		NA		Art. 12 y 20 de la LDF	NA
B. INDICADORES CUALITATIVOS							
1 Iniciativa de Ley de Ingresos y Proyecto de Presupuesto de Egresos							
a. Objetivo anual, estrategias y metas para el ejercicio fiscal (f)		Iniciativa de Ley de Ingresos y Proyecto de Presupuesto de Egresos		NA		Art. 5 y 18 de la LDF	https://dfoa.e-agua.gob.mx/finanzas/legislacion/ley-de-ingresos-y-proyecto-de-presupuesto-de-egresos
b. Provisiones de ejercicio posteriores (g)		Iniciativa de Ley de Ingresos y Proyecto de Presupuesto de Egresos (Formatos 7 a 1 y 2)		NA		Art. 5 y 18 de la LDF	NA
c. Descripción de riesgos relevantes y propuestas de acción para enfrentarlos (h)		Iniciativa de Ley de Ingresos y Proyecto de Presupuesto de Egresos		NA		Art. 5 y 18 de la LDF	NA
d. Resultados de ejercicios fiscales anteriores y el ejercicio fiscal en cuestión (i)		Iniciativa de Ley de Ingresos y Proyecto de Presupuesto de Egresos (Formatos 7 a 1 y 2)		NA		Art. 5 y 18 de la LDF	NA
e. Estado actual de las personas de sus trabajadores (j)		Proyecto de Presupuesto de Egresos (Formatos 8 a 1)		NA		Art. 5 y 18 de la LDF	NA
2 Balance Presupuestario de Recursos Disponibles, en caso de ser negativo							
a. Razón estructural que justifica el Balance Presupuestario de Recursos Disponibles negativo (k)		Iniciativa de Ley de Ingresos o Proyecto de Presupuesto de Egresos		NA		Art. 6 y 19 de la LDF	NA
b. Fuente de recursos para cubrir el Balance Presupuestario de Recursos Disponibles negativo (l)		Iniciativa de Ley de Ingresos o Proyecto de Presupuesto de Egresos		NA		Art. 6 y 19 de la LDF	NA
c. Número de ejercicios fiscales y acciones necesarias para cubrir el Balance Presupuestario de Recursos Disponibles negativo (m)		Iniciativa de Ley de Ingresos o Proyecto de Presupuesto de Egresos		NA		Art. 6 y 19 de la LDF	NA
d. Informe Trimestral sobre el avance de las acciones para recuperar el Balance Presupuestario de Recursos Disponibles (n)		Reporte Tren y Cuenta Pública		NA		Art. 6 y 19 de la LDF	NA
3 Personal							
a. Remuneraciones de los servidores públicos (o)		Proyecto de Presupuesto		8,251,811.00	pesos	Art. 10 y 21 de la LDF	https://dfoa.e-agua.gob.mx/finanzas/legislacion/ley-de-ingresos-y-proyecto-de-presupuesto-de-egresos
b. Provisiones salariales y económicas para cubrir incrementos salariales, creación de plazas y otros (p)		Proyecto de Presupuesto		NA		Art. 10 y 21 de la LDF	NA
INDICADORES DEL EJERCICIO PRESUPUESTARIO							
A. INDICADORES CUANTITATIVOS							
1 Ingresos Ejecutados derivados de Ingresos de Libre Disposición							
a. Monto de Ingresos Ejecutados derivados de ILD (a)		Cuenta Pública / Formatos 5		NA		Art. 14 y 21 de la LDF	NA
b. Monto de Ingresos Ejecutados derivados de ILD distribuidos al fin del A. 14, fracción I, de la LDF (b)		Cuenta Pública		NA		Art. 14 y 21 de la LDF	NA
c. Monto de Ingresos Ejecutados derivados de ILD distribuidos al fin del A. 14, fracción II, de la LDF (c)		Cuenta Pública		NA		Art. 14 y 21 de la LDF	NA
d. Monto de Ingresos Ejecutados derivados de ILD distribuidos al fin del A. 14, fracción III, de la LDF (d)		Cuenta Pública		NA		Art. 14 y 21 de la LDF	NA
e. Monto de Ingresos Ejecutados derivados de ILD distribuidos al fin del artículo noveno transitorio de la LDF (e)		NA		NA		Art. Noveno Transitorio de la LDF	NA
B. INDICADORES CUALITATIVOS							
1. Análisis Costo-Beneficio para programas o proyectos de inversión mayores a 18 millones de USD (g)		Pliego de estados de la Secretaría de Finanzas o Transparencia		NA		Art. 13 frec. III y 21 de la LDF	NA
2. Análisis de conveniencia y análisis de transferencia de riesgos de los proyectos APPs (h)		Pliego de estados de la Secretaría de Finanzas o Transparencia		NA		Art. 13 frec. III y 21 de la LDF	NA
3. Identificación de población objetivo, destino y disponibilidad de recursos (i)		Pliego de estados de la Secretaría de Finanzas o Transparencia		NA		Art. 13 frec. V y 21 de la LDF	NA
INDICADORES DE OBLIGACIÓN PÚBLICA							
A. INDICADORES CUANTITATIVOS							
1 Obligaciones a Corto Plazo							
a. Límite de Obligaciones a Corto Plazo (m)		NA		NA	pesos	Art. 30 frec. I de la LDF	NA
b. Obligaciones a Corto Plazo (n)		508,417.00		NA	pesos	Art. 30 frec. I de la LDF	https://dfoa.e-agua.gob.mx/finanzas/legislacion/ley-de-ingresos-y-proyecto-de-presupuesto-de-egresos

R

