



ICTEA
INSTITUTO DE CAPACITACIÓN
PARA EL TRABAJO DEL
ESTADO DE AGUASCALIENTES

Contigo al 100

INSTITUTO DE CAPACITACIÓN PARA EL TRABAJO DEL
ESTADO DE AGUASCALIENTES

Introducción

CUENTA PÚBLICA 2020



ICTEA
INSTITUTO DE CAPACITACIÓN
PARA EL TRABAJO DEL
ESTADO DE AGUASCALIENTES
Contigo al 100

1. Introducción

Los Estados Financieros de los entes públicos, proveen de información financiera a los principales usuarios de la misma, al Congreso y a los ciudadanos.

El objetivo del presente documento es la revelación del contexto y de los aspectos económicos-financieros más relevantes que influyeron en las decisiones del período, y que deberán ser considerados en la elaboración de los estados financieros para la mayor comprensión de los mismos y sus particularidades.

De esta manera, se informa y explica la respuesta del gobierno a las condiciones relacionadas con la información financiera de cada período de gestión; además, de exponer aquellas políticas que podrían afectar la toma de decisiones en períodos posteriores.

2. Panorama Económico y Financiero

A pesar del tropiezo en el inicio de los trabajos, la presencia del ICTEA se encuentra plenamente justificada. Las políticas de desarrollo productivo de las últimas administraciones, han convertido a la Entidad en un polo de desarrollo industrial. Los requerimientos de mano de obra calificada, el cumplimiento a disposiciones oficiales de capacitación y la necesidad de hacer eficiente los procesos de producción de la planta industrial, son parte del amplio campo de las actividades de capacitación que el ICTEA comienza a atender.

Hasta la actualidad hemos trabajado para ser eficientes en la captación de cursos (nuevas especialidades) alumnos y empresas del sector privado, beneficiados con el mismo presupuesto logrando transformar acciones móviles en planteles.

3. Autorización e Historia

El Instituto de Capacitación para el Trabajo del Estado de Aguascalientes es un organismo público descentralizado de Gobierno Estatal, el cual junto con la Secretaría de Educación Pública firmaron convenio para la creación del ICTEA el 1º de septiembre de 1991. Originalmente se proyectó el inicio de actividades del ICTEA para septiembre de 1992. Sin embargo, por circunstancias políticas de cambio de gobierno, no fue hasta enero de 1994 cuando por iniciativa del Instituto de Educación del Estado de Aguascalientes, se inició con la organización para el funcionamiento del ICTEA. Actividades Formales el 30 de Octubre del mismo año.

Según su Ley de Creación, el Instituto de Capacitación para el Trabajo del Estado de Aguascalientes tiene como objetivo: Impartir e impulsar la capacitación para el trabajo en la Entidad, propiciando su vinculación con el aparato productivo y las necesidades de desarrollo regional, además de promover el desarrollo de nuevos perfiles

académicos que correspondan a las necesidades del mercado laboral, formando y actualizando a los instructores que se harán cargo de capacitar a los alumnos del Instituto.

4. Organización y Objeto Social

Misión. En el ICTEA pretendemos elevar la calidad de vida de las personas capacitándolas en habilidades, destrezas y oficios para incrementar su competitividad de mano de obra y contribuir así a transformar nuestro Estado con el objetivo de ser competitivo, diversificado y próspero.

Visión. Ser una institución pública con amplio reconocimiento social, lo cual a través de la capacitación laboral logremos enlazar las aspiraciones de las personas, con las necesidades de mano de obra calificada del sector productivo; ello nos permitirá aportar opciones que mejoren las condiciones de vida de las familias aguascalentenses, logrando mayor estabilidad social, abonando a que gocen de un entorno laboral aceptable y seguro.

Valores

- Cooperación.
- Entorno Cultural y Ecológico.
- Igualdad y no Discriminación.
- Integridad.
- Interés Público.
- Liderazgo.
- Respeto a los Derechos Humanos.

Objetivos

- Impartir e impulsar la capacitación para el trabajo en la Entidad, propiciando su vinculación con el aparato productivo y las necesidades de desarrollo regional.
- Promover el desarrollo de nuevos perfiles académicos que correspondan a las necesidades del mercado laboral.
- Formar y actualizar a los instructores que imparten cursos a los capacitandos del Instituto.
- Promover el empleo de calidad.
- Trabajo digno y con crecimiento económico



ICTEA
INSTITUTO DE CAPACITACIÓN
PARA EL TRABAJO DEL
ESTADO DE AGUASCALIENTES
Contigo al 100

INSTITUTO DE CAPACITACIÓN PARA EL TRABAJO
DEL ESTADO DE AGUASCALIENTES

Contable

CUENTA PÚBLICA 2020



CUENTA PÚBLICA 2020
INSTITUTO DE CAPACITACIÓN PARA EL TRABAJO DEL ESTADO DE AGUASCALIENTES
ESTADO DE SITUACIÓN FINANCIERA
DEL 1 DE ENERO AL 31 DE DICIEMBRE DE 2020 Y 2019
(PESOS)

	2020	2019		2020	2019
ACTIVO			PASIVO		
<i>Activo Circulante</i>			<i>Pasivo Circulante</i>		
Efectivo y Equivalentes	32,245,784	20,537,124	Cuentas por Pagar a Corto Plazo	7,060,017	3,012,815
Derechos a Recibir Efectivo o Equivalentes	221,425	1,830,011	Documentos por Pagar a Corto Plazo	0	0
Derechos a Recibir Bienes o Servicios	0	8,112,901	Porción a Corto Plazo de la Deuda Pública a Largo Plazo	0	0
Inventarios	0	0	Titulos y Valores a Corto Plazo	0	0
Almacenes	0	0	Pasivos Diferidos a Corto Plazo	0	0
Estimación por Pérdida o Deterioro de Activos Circulantes	0	0	Fondos y Bienes de Terceros en Garantía y/o Administración a Corto Plazo	0	0
Otros Activos Circulantes	0	0	Provisiones a Corto Plazo	0	8,112,901
			Otros Pasivos a Corto Plazo	6,532	6,532
Total de Activos Circulantes	32,467,208	30,480,035	Total de Pasivos Circulantes	7,066,549	11,132,248
<i>Activo No Circulante</i>			<i>Pasivo No Circulante</i>		
Inversiones Financieras a Largo Plazo	0	0	Cuentas por Pagar a Largo Plazo	0	0
Derechos a Recibir Efectivo o Equivalentes a Largo Plazo	0	0	Documentos por Pagar a Largo Plazo	0	0
Bienes Inmuebles, Infraestructura y Construcciones en Proceso	16,608,304	16,608,304	Deuda Pública a Largo Plazo	0	0
Bienes Muebles	27,147,877	27,039,676	Pasivos Diferidos a Largo Plazo	0	0
Activos Intangibles	148,480	248,311	Fondos y Bienes de Terceros en Garantía y/o en Administración a Largo Plazo	0	0
Depreciación, Deterioro y Amortización Acumulada de Bienes	-13,713,540	-20,556,975	Provisiones a Largo Plazo	4,461,144	5,109,101
Activos Diferidos	0	13,728			
Estimación por Pérdida o Deterioro de Activos no Circulantes	0	0	Total de Pasivos No Circulantes	4,461,144	5,109,101
Otros Activos no Circulantes	0	0			
Total de Activos No Circulantes	30,191,121	23,353,044	Total del Pasivo	11,527,693	16,241,348
Total del Activo	62,658,330	53,833,079	HACIENDA PÚBLICA/ PATRIMONIO		
			<i>Hacienda Pública/Patrimonio Contribuido</i>		
			Aportaciones	32,137,822	32,137,822
			Donaciones de Capital	28,104,638	28,104,638
				0	0
			Actualización de la Hacienda Pública / Patrimonio	4,033,184	4,033,184
			<i>Hacienda Pública/Patrimonio Generado</i>		
			Resultados del Ejercicio (Ahorro / Desahorro)	18,992,815	5,453,909
			Resultados de Ejercicios Anteriores	7,067,086	7,816,285
			Revalúos	27,598,971	13,310,564
			Reservas	0	0
			Rectificaciones de Resultados de Ejercicios Anteriores	0	0
				-15,673,241	-15,672,940
			Exceso o Insuficiencia en la Actualización de la Hacienda Pública/Patrimonio	0	0
			Resultado por Posición Monetaria	0	0
			Resultado por Tenencia de Activos no Monetarios	0	0
			Total Hacienda Pública/ Patrimonio	51,130,637	37,591,731
			Total del Pasivo y Hacienda Pública / Patrimonio	62,658,330	53,833,079

Bajo protesta de decir verdad declaramos que los Estados Financieros y sus Notas son razonablemente correctos y responsabilidad del emisor

C. JUAN JOSE HERNÁNDEZ ARANDA
DIRECTOR GENERAL DEL ICTEA

L.A.E. BELIA SERVA DÁVILA
DIRECTORA DEL ÁREA ADMINISTRATIVA



ICTEA
INSTITUTO DE CAPACITACIÓN
PARA EL TRABAJO DEL
ESTADO DE AGUASCALIENTES
Contigo al 100

CUENTA PÚBLICA 2020
INSTITUTO DE CAPACITACIÓN PARA EL TRABAJO DEL ESTADO DE AGUASCALIENTES
ESTADO DE ACTIVIDADES
Del 1 DE ENERO AL 31 DE DICIEMBRE DE 2020 Y 2019
(PESOS)

	2020	2019
INGRESOS Y OTROS BENEFICIOS		
Ingresos de Gestión	4,900,981	6,207,965
Impuestos	0	0
Cuotas y Aportaciones de Seguridad Social	0	0
Contribuciones de Mejoras	0	0
Derechos	0	14,000
Productos	7,223	356,626
Aprovechamientos	0	0
Ingresos por Venta de Bienes y Prestación de Servicios	4,893,758	5,837,339
Participaciones, Aportaciones, Convenios, Incentivos Derivados de la Colaboración Fiscal, Fondos Distintos de Aportaciones, Transferencias, Asignaciones, Subsidios y Subvenciones, y Pensiones y Jubilaciones	51,846,064	51,137,617
Participaciones, Aportaciones, Convenios, Incentivos Derivados de la Colaboración Fiscal y Fondos Distintos de Aportaciones	0	51,137,617
Transferencias, Asignaciones, Subsidios y Subvenciones, y Pensiones y Jubilaciones	51,846,064	0
Otros Ingresos y Beneficios	20,648	2,059
Ingresos Financieros	1,077	0
Incremento por Variación de Inventarios	0	0
Disminución del Exceso de Estimaciones por Pérdida o Deterioro u Obsolescencia	0	0
Disminución del Exceso de Provisiones	19,050	0
Otros Ingresos y Beneficios Varios	521	2,059
Total de Ingresos y Otros Beneficios	56,767,694	57,347,641
GASTOS Y OTRAS PÉRDIDAS		
Gastos de Funcionamiento	46,927,830	49,224,611
Servicios Personales	38,752,936	41,891,622
Materiales y Suministros	1,984,669	2,215,595
Servicios Generales	6,190,225	5,117,394
Transferencias, Asignaciones, Subsidios y Otras Ayudas	0	0
Transferencias Internas y Asignaciones al Sector Público	0	0
Transferencias al Resto del Sector Público	0	0
Subsidios y Subvenciones	0	0
Ayudas Sociales	0	0
Pensionamientos y Jubilaciones	0	0
Transferencias a Fideicomisos, Mandatos y Contratos Análogos	0	0
Transferencias a la Seguridad Social	0	0
Donativos	0	0
Transferencias al Exterior	0	0
Participaciones y Aportaciones	0	0
Participaciones	0	0
Aportaciones	0	0
Convenios	0	0
Intereses, Comisiones y Otros Gastos de la Deuda Pública	0	0
Intereses de la Deuda Pública	0	0
Comisiones de la Deuda Pública	0	0
Gastos de la Deuda Pública	0	0
Costo por Coberturas	0	0
Apoyos Financieros	0	0
Otros Gastos y Pérdidas Extraordinarias	2,772,778	306,745
Estimaciones, Depreciaciones, Deterioros, Obsolescencia y Amortizaciones	2,403,622	306,745
Provisiones	0	0
Disminución de Inventarios	0	0
Aumento por Insuficiencia de Estimaciones por Pérdida o Deterioro y Obsolescencia	0	0
Aumento por Insuficiencia de Provisiones	0	0
Otros Gastos	369,156	0
Inversión Pública	0	0
Inversión Pública no Capitalizable	0	0
Total de Gastos y Otras Pérdidas	49,700,608	49,531,356
Resultados del Ejercicio (Ahorro/Desahorro)	7,067,086	7,816,285

Bajo protesta de decir verdad declaramos que los Estados Financieros y sus Notas son razonablemente correctos y responsabilidad del emisor

C. JUAN JOSÉ HERNÁNDEZ ARANDA
DIRECTOR GENERAL DEL ICTEA

L.A.E. BELIA SERNA DÁVILA
DIRECTORA DEL ÁREA ADMINISTRATIVA



Concepto	Hacienda Pública/Patrimonio Contribuido	Hacienda Pública/Patrimonio Generado de Ejercicios Anteriores	Hacienda Pública/Patrimonio Generado del Ejercicio	Exceso o Insuficiencia en la Actualización de la Hacienda Pública / Patrimonio	TOTAL
HACIENDA PÚBLICA/PATRIMONIO CONTRIBUIDO NETO 2019	32,137,822	0	0	0	32,137,822
Aportaciones	28,104,638	0	0	0	28,104,638
Donaciones de Capital	0	0	0	0	0
Actualización de la Hacienda Pública/Patrimonio	4,033,184	0	0	0	4,033,184
HACIENDA PÚBLICA /PATRIMONIO GENERADO NETO 2019	0	-2,362,376	7,816,285	0	5,453,909
Resultados del Ejercicio (Ahorro/Desahorro)	0	0	7,816,285	0	7,816,285
Resultados de Ejercicios Anteriores	0	13,310,564	0	0	13,310,564
Revalúos	0	0	0	0	0
Reservas	0	0	0	0	0
Rectificaciones de Resultados de Ejercicios Anteriores	0	-15,672,940	0	0	-15,672,940
EXCESO O INSUFICIENCIA EN LA ACTUALIZACIÓN DE LA HACIENDA PÚBLICA/ PATRIMONIO NETO 2019	0	0	0	0	0
Resultado por Posición Monetaria	0	0	0	0	0
Resultado por Tenencia de Activos no Monetarios	0	0	0	0	0
HACIENDA PÚBLICA / PATRIMONIO NETO FINAL 2019	32,137,822	-2,362,376	7,816,285	0	37,591,731
CAMBIOS EN LA HACIENDA PÚBLICA/PATRIMONIO CONTRIBUIDO NETO 2020	0	0	0	0	0
Aportaciones	0	0	0	0	0
Donaciones de Capital	0	0	0	0	0
Actualización de la Hacienda Pública/Patrimonio	0	0	0	0	0
VARIACIONES DE LA HACIENDA PÚBLICA / PATRIMONIO GENERADO NETO 2020	0	14,288,406	-749,500	0	13,538,906
Resultados del Ejercicio (Ahorro/Desahorro)	0	0	7,067,086	0	7,067,086
Resultados de Ejercicios Anteriores	0	14,288,406	-7,816,285	0	6,472,122
Revalúos	0	0	0	0	0
Reservas	0	0	0	0	0
Rectificaciones de Resultados de Ejercicios Anteriores	0	0	-301	0	-301
CAMBIOS EN EL EXCESO O INSUFICIENCIA EN LA ACTUALIZACIÓN DE LA HACIENDA PÚBLICA/ PATRIMONIC	0	0	0	0	0
Resultado por Posición Monetaria	0	0	0	0	0
Resultado por Tenencia de Activos no Monetarios	0	0	0	0	0
HACIENDA PÚBLICA / PATRIMONIO NETO FINAL 2020	32,137,822	11,926,031	7,066,785	0	51,130,637

Bajo protesta de decir verdad declaramos que los Estados Financieros y sus Notas son razonablemente correctos y responsabilidad del emisor

C. JUAN JOSE HERNÁNDEZ ARANDA

L.A.E. BELIA SERNA DÁVILA



CUENTA PÚBLICA 2020
INSTITUTO DE CAPACITACIÓN PARA EL TRABAJO DEL ESTADO DE AGUASCALIENTES
ESTADO DE CAMBIOS EN LA SITUACIÓN FINANCIERA
AL 31 DE DICIEMBRE DE 2020
(PESOS)

	Origen	Aplicación
ACTIVO	0	8,825,251
Activo Circulante	0	1,987,173
Efectivo y Equivalentes	0	11,708,660
Derechos a Recibir Efectivo o Equivalentes	1,608,586	0
Derechos a Recibir Bienes o Servicios	8,112,901	0
Inventarios	0	0
Almacenes	0	0
Estimación por Pérdida o Deterioro de Activos Circulantes	0	0
Otros Activos Circulantes	0	0
Activo No Circulante	0	6,838,077
Inversiones Financieras a Largo Plazo	0	0
Derechos a Recibir Efectivo o Equivalentes a Largo Plazo	0	0
Bienes Inmuebles, Infraestructura y Construcciones en Proceso	0	0
Bienes Muebles		108,201
Activos Intangibles	99,831	
Depreciación, Deterioro y Amortización Acumulada de Bienes		6,843,435
Activos Diferidos	13,728	
Estimación por Pérdida o Deterioro de Activos no Circulantes	0	0
Otros Activos no Circulantes	0	0
PASIVO	0	4,713,656
Pasivo Circulante	0	0
Cuentas por Pagar a Corto Plazo	4,047,202	4,065,699
Documentos por Pagar a Corto Plazo	0	0
Porción a Corto Plazo de la Deuda Pública a Largo Plazo	0	0
Títulos y Valores a Corto Plazo	0	0
Pasivos Diferidos a Corto Plazo	0	0
Fondos y Bienes de Terceros en Garantía y/o Administración a Corto Plazo	0	0
Provisiones a Corto Plazo	0	8,112,901
Otros Pasivos a Corto Plazo	0	
Pasivo No Circulante	0	647,957
Cuentas por Pagar a Largo Plazo	0	0
Documentos por Pagar a Largo Plazo	0	0
Deuda Pública a Largo Plazo	0	0
Pasivos Diferidos a Largo Plazo	0	0
Fondos y Bienes de Terceros en Garantía y/o en Administración a Largo Plazo	0	0
Provisiones a Largo Plazo		647,957
HACIENDA PÚBLICA/ PATRIMONIO	13,538,906	
Hacienda Pública/Patrimonio Contribuido	0	0
Aportaciones	0	0
Donaciones de Capital	0	0
Actualización de la Hacienda Pública / Patrimonio	0	0
Hacienda Pública/Patrimonio Generado	13,538,906	
Resultados del Ejercicio (Ahorro / Desahorro)		749,199
Resultados de Ejercicios Anteriores	14,288,406	
Revalúos	0	0
Reservas	0	0
Rectificaciones de Resultados de Ejercicios Anteriores	0	301
Exceso o Insuficiencia en la Actualización de la Hacienda Pública/Patrimonio	0	0
Resultado por Posición Monetaria	0	0
Resultado por Tenencia de Activos no Monetarios	0	0

Bajo protesta de decir verdad declaramos que los Estados Financieros y sus Notas son razonablemente correctos y responsabilidad del emisor

C. JUAN JOSÉ HERNÁNDEZ ARANDA
DIRECTOR GENERAL DEL ICTEA

L.A.E. BELIA SERNA DÁVILA
DIRECTORA DEL ÁREA ADMINISTRATIVA



	2020	2019
Flujos de Efectivo a las Actividades de Operación		
Origen	56,591,867	55,745,862
Impuestos	0	0
Cuotas y Aportaciones de Seguridad Social	0	0
Contribuciones de mejoras	0	0
Derechos	0	0
Productos	0	18,155
Aprovechamientos	7,223	356,626
Ingresos por venta de bienes y servicios	0	0
	4,738,579	5,981,606
Participaciones, Aportaciones, Convenios, Incentivos Derivados de la colaboración Fiscal y Fondos Distintos de Aportaciones	0	49,389,476
Transferencias, Asignaciones, Subsidios y Subconvenciones, y Pensiones y Jubilaciones		
Otros orígenes de operación	51,846,064	0
Aplicación	44,775,006	53,277,401
Servicios Personales	32,914,438	39,563,964
Materiales y Suministros	1,973,631	2,233,973
Servicios Generales	5,959,315	4,906,019
Transferencias Internas y Asignaciones al Sector Público	0	0
Transferencias al Resto del Sector Público	0	0
Subsidios y Subvenciones	0	0
Ayudas Sociales	0	0
Pensiones y Jubilaciones	0	0
Transferencias a Fideicomisos, Mandatos y Contratos Análogos	0	0
Transferencias a la Seguridad Social	0	0
Donativos	0	0
Transferencias al Exterior	0	0
Participaciones	0	0
Aportaciones	0	0
Convenios	0	0
Otras Aplicaciones de Operación	3,927,621	6,573,445
Fujos Netos de Efectivos por Actividades de Operación	11,816,861	2,468,461
Flujos de Efectivo de las Actividades de Inversión		
Origen	0	0
Bienes Inmuebles, Infraestructura y Construcciones en Proceso	0	0
Bienes Muebles	0	0
Otros Orígenes de Inversión	0	0
Aplicación	108,201	72,847
Bienes Inmuebles, Infraestructura y Construcciones en Proceso	0	0
Bienes Muebles	108,201	72,847
Otras aplicaciones de Inversión	0	0
Fujos Netos de Efectivos por Actividades de Inversión	-108,201	-72,847
Flujo de Efectivo de las Actividades de Financiamiento		
Origen	0	0
Endeudamiento Neto	0	0
Interno	0	0
Externo	0	0
Otros Orígenes de Financiamiento	0	0
Aplicación	0	0
Servicios de la Deuda	0	0
Interno	0	0
Externo	0	0
Otras Aplicaciones de Financiamiento	0	0
Fujos Netos de Efectivo por Actividades de Financiamiento	0	0
Incremento/Disminución Neta en el Efectivo y Equivalentes al Efectivo	11,708,660	2,395,614
Efectivo y Equivalentes al Efectivo al Inicio del Ejercicio	20,537,124	18,141,509
Efectivo y Equivalentes al Efectivo al Final del Ejercicio	32,245,784	20,537,124

Bajo protesta de decir verdad declaramos que los Estados Financieros y sus Notas son razonablemente correctos y responsabilidad del emisor

C. JUAN JOSÉ HERNÁNDEZ ARANDA
DIRECTOR GENERAL DEL ICTEA

L.A.E. BELIA SERNA DÁVILA
DIRECTORA DEL ÁREA ADMINISTRATIVA



ICTEA
INSTITUTO DE CAPACITACIÓN
PARA EL TRABAJO DEL
ESTADO DE AGUASCALIENTES
Contigo al 100

CUENTA PÚBLICA 2020
INSTITUTO DE CAPACITACIÓN PARA EL TRABAJO DEL ESTADO DE AGUASCALIENTES
PASIVOS CONTINGENTES
DEL 1 DE ENERO AL 31 DE DICIEMBRE DE 2020
(PESOS)

Identificación de Crédito o Instrumento

**Contratación /
Colocación**


Amortización

Intereses

EN EL AÑO 2020 NO SE TUVIERON PASIVOS CONTINGENTES

Bajo protesta de decir verdad declaramos que los Estados Financieros y sus Notas son razonablemente correctos y responsabilidad del emisor


C. JUAN JOSE HERNÁNDEZ ARANDA
DIRECTOR GENERAL DEL ICTEA


L.A.E. BELIA SERNA DÁVILA
DIRECTORA DEL ÁREA ADMINISTRATIVA



ICTEA
INSTITUTO DE CAPACITACIÓN
PARA EL TRABAJO DEL
ESTADO DE AGUASCALIENTES
Contigo al 100

**NOTAS A LOS ESTADOS FINANCIEROS
AL 31 DE DICIEMBRE DE 2020**

a) NOTAS DE DESGLOSE

I) NOTAS AL ESTADO DE SITUACIÓN FINANCIERA

Activo

Efectivo y Equivalentes

- **Efectivo:** El efectivo por un \$0.00, es utilizado para la administración de fondos revolventes de caja para la realización de gastos menores que requieren pago en efectivo e inmediato, al cierre del año esta cuenta queda saldada.
- **Bancos/Tesorería:** Los saldos en Bancos corresponden a recursos destinados al cumplimiento de obligaciones de pasivos devengados que no han sido pagados por concepto de adeudos de contratos, aportaciones, retenciones de impuestos, así como a la operación de proyectos con financiamientos de recursos propios con disponibilidad final.

Se tienen aperturada a la fecha 31 de diciembre 08 cuentas de cheques en dos Instituciones bancarias a favor del Instituto:

3 Cuenta de Cheques en Banorte.

5 Cuentas de Cheques en BBVA Bancomer.

El saldo total en las cuentas bancarias se reporta por \$32, 245,784.00

Derechos a recibir Efectivo y Equivalentes y Bienes o Servicios a Recibir

- El saldo se refiere a cuentas por cobrar, anticipo a proveedores, etc. con antigüedad menor a 90 días y restante de la provisión para construcción y equipamiento, en referencia a la Provisión para construcción y equipamiento, se realizó una análisis en la provisión en cuentas de pasivo y del adeudo, conforme a lo siguiente

La integración del 01 al 31 de Diciembre 2020 es la siguiente:

Derechos a recibir Efectivo y Equivalentes y Bienes o Servicios a Recibir	
<u>CUENTA</u>	<u>2020</u>
Cuentas por Cobrar	\$ 221,425.00
Provisión para construcción y equipamiento	\$ 00.00
TOTAL	\$ 221,425.00

Bienes Disponibles para su Transformación o Consumo (inventarios)

- No Aplica

Inversiones Financieras

- No Aplica

Bienes Muebles, Inmuebles e Intangibles

- Los inmuebles (Terrenos y Edificios) se constituyen por el valor catastral de los planteles de Pilar Blanco y Jesús María. Así como también el valor catastral del terreno y el valor en construcción del Edificio correspondiente a la Dirección General del Instituto, dando un total de \$16, 608,304.00. Por el traspaso de las obras concluidas de Mirador de las Culturas, Rincón de Romos y San Francisco de los Romo.
- Por lo que respecta a los bienes muebles (Mobiliario y Equipo, Equipo de Cómputo, Mobiliario y Equipo Educacional, Activos Intangibles, Automóviles y equipo terrestre, Maquinaria y Equipo , Herramientas y Máquinas-Herramienta) suman un monto de \$ 27,295,300.00



Estimaciones y Deterioros

- En lo correspondiente a la revelación de las cifras de depreciación que muestran una disminución respecto del ejercicio inmediato anterior, corresponden al reconocimiento y separación de la depreciación en la cuenta contable según el objeto del gasto. Asimismo al reconocimiento real de las depreciaciones considerando como base de cálculo el saldo deudor del activo no circulante al cierre del 2020. Realizando una depuración de esta cuenta y dando el monto al cierre del ejercicio 2020 de \$13,713,540.00

Otros Activos

- No aplica

Pasivo

Vencimiento menor a 90 días.

- RETENCIONES Y CONTRIBUCIONES: Son los impuestos sobre la renta a cargo del trabajador y que el Instituto retiene en el mes de Diciembre ISN E IMSS, SUTEMA y descuentos generales vía nomina, retenciones de construcción, los cuales serán presentados antes del 17 de Enero del año 2021. Por un monto de \$ 1,099,391.00
- PROVEEDORES POR PAGAR: corresponde a los compromisos al 31 de Diciembre del 2020 por un monto de \$ 129,147 .00

Vencimiento menor a 180 días.

- PROVISIONES A CORTO PLAZO: Reserva para la construcción y equipamiento de los plantel Rincón de Romos \$00.00

Vencimiento mayor a 365 días.

- PROVISIONES A LARGO PLAZO: Es la contemplación de retiros para riesgos laborales las cuales ascienden a \$ 5,838,010.00
- PROVISIONES PARA CONSTRUCCIONES NO HABITACIONALES: Esta cuenta revela una disminución del 100% respecto de su saldo al inicio del ejercicio por un importe de \$8,112,900.61. Su disminución corresponde a la depuración de saldos de estimaciones ya amortizadas en ejercicios anteriores.

4



II) NOTAS AL ESTADO DE ACTIVIDADES

➤ Ingresos de Gestión

Tercer nivel del Clasificador por Rubro de Ingresos
 Venta de bienes y servicios. Por la venta de los servicios de capacitación



INSTITUTO DE CAPACITACIÓN PARA EL TRABAJO DEL ESTADO DE AGUASCALIENTES

Auxiliares de Cuentas (Totales por cuenta) del 01/dic/2020 al 31/dic/2020

Con saldo y/o movimientos. (De la cuenta: 4000 a la 4178)

Cuentas de Registro

Fecha y 27/ene/2021

hora de Impresión 05:40 p.m.


1307 Registros
 Reg: rptAuxiliarCuentasTotales

Cuenta	Nombre de la Cuenta	Saldo Inicial	Movimientos del Periodo		Saldo Final
			Cargos	Abonos	
4151-101	Rendimientos Bancarios ICTEA.	\$6,298.71	\$0.00	\$628.46	\$6,927.17
4173-102	Reposición de diploma	\$1,360.00	\$0.00	\$0.00	\$1,360.00
4173-103	Certificación por Módulo R.O.C.O.	\$1,160.00	\$0.00	\$0.00	\$1,160.00
4173-105	Diagnóstico Ubicación de Nivel (Cursos Escolarizados y de Extensión)	\$450.00	\$0.00	\$0.00	\$450.00
4173-106	Cursos de extensión A (20-30 horas)	\$16,758.00	\$0.00	\$0.00	\$16,758.00
4173-107	Cursos de extensión B (31-40 horas)	\$142,836.00	\$0.00	\$0.00	\$142,836.00
4173-108	Cursos de extensión C (41-50 horas)	\$34,646.00	\$0.00	\$0.00	\$34,646.00
4173-109	Cursos de extensión D (51-60 horas)	\$100,752.00	\$0.00	\$1,300.00	\$99,452.00
4173-113	Inscripción a curso escolarizado trimestral categoría A	\$834,821.00	\$0.00	\$0.00	\$834,821.00
4173-114	Inscripción a curso escolarizado trimestral categoría B	\$429,096.00	\$0.00	\$0.00	\$429,096.00
4173-115	Inscripción a curso escolarizado trimestral categoría C	\$192,192.00	\$0.00	\$0.00	\$192,192.00
4173-116	Inscripción a curso en línea	\$607,170.00	\$0.00	\$480.00	\$607,650.00
4173-203	Costo por hora de informática	\$140,437.80	\$0.00	\$0.00	\$140,437.80
4173-204	Costo por hora de Monitores operativos básicos	\$59,857.00	\$0.00	\$0.00	\$59,857.00
4173-206	Costo por hora de desarrollo humano y organizacional	\$18,183.00	\$0.00	\$0.00	\$18,183.00
4173-208	Costo por hora de servicios jurídicos	\$6,279.00	\$0.00	\$0.00	\$6,279.00
4173-209	Costo por hora de mercadotecnia y administración	\$98,400.00	\$0.00	\$0.00	\$98,400.00
4173-210	Costo por hora de especializados	\$2,305,800.00	\$0.00	\$0.00	\$2,305,800.00
4173-211	Acreditación como centro evaluador	\$25,063.00	\$0.00	\$0.00	\$25,063.00
4173-213	Renovación de estándar a centro evaluador	\$14,814.00	\$0.00	\$0.00	\$14,814.00
4173-216	Certificado de competencia, nivel 2	\$25,010.00	\$0.00	\$70,740.00	\$45,750.00
4173-217	Certificado de competencia, nivel 3	\$1,380.00	\$0.00	\$0.00	\$1,380.00
4173-223	Evaluación y certificación en estándar, nivel 3	\$6,025.00	\$0.00	\$0.00	\$6,025.00
4173-227	Costo por hora de informática avanzada	\$121,786.00	\$0.00	\$0.00	\$121,786.00
Total :		4,800,158.81	0.00	20,824.46	4,900,983.37

aj

Handwritten signature

- Participaciones, Aportaciones, Convenios, Incentivos Derivados de la Colaboración Fiscal, Fondos Distintos de Aportaciones, Transferencias, Asignaciones, Subsidios y Subvenciones, y Pensiones y Jubilaciones.

 INSTITUTO DE CAPACITACIÓN PARA EL TRABAJO DEL ESTADO DE AGUASCALIENTES AGUASCALIENTES Auxiliares de Cuentas (Totales por cuenta) del 01/dic/2020 al 31/dic/2020 Con saldo y/o movimientos. (De la cuenta: 4200 a la 4227) Cuentas de Registro		Fecha y hora de impresión: 27/ene/2021 05:42 p.m.			
Cuenta	Nombre de la Cuenta	Saldo Inicial	Movimientos del Periodo		Saldo Final
			Cargos	Abonos	
4221-01	RECURSO ESTATAL	\$19,931,947.00	\$0.00	\$808,305.20	\$20,740,252.20
4223-01	RECURSO FEDERAL	\$20,895,309.88	\$0.00	\$1,209,501.84	\$31,107,811.72
Total :		40,830,256.88	0.00	2,015,807.04	51,846,063.92

- Otros Ingresos y Beneficios

3. No se informan movimientos en este rubro para este periodo.

- Gastos y Otras Pérdidas:
No Aplica

Punto adicionado DOF 27-09-2018

Párrafo adicionado DOF 27-09-2018

Punto adicionado DOF 27-09-2018

Párrafo reformado DOF 27-09-2018

III) NOTAS AL ESTADO DE VARIACIÓN EN LA HACIENDA PÚBLICA



- **APORTACIONES:** Corresponde a las aportaciones de bienes muebles e inmuebles por la creación del Instituto \$ 28,104,638.0
- **ACTUALIZACIÓN DE LA HACIENDA PÚBLICA AL PATRIMONIO:**
 - Afectación del 50% restante del programa de infraestructura 2011 y 2012 depositado por la Sems del Programa Peso a Peso con la Federación.
- **RESULTADO DE EJERCICIOS ANTERIORES:** Representa un saldo de \$ 27, 598,971.00 lo constituyen el remanente del ejercicio anterior.
- **RECTIFICACIONES DEL RESULTADO DE EJERCICIOS ANTERIORES:** se dio afectación por errores contables detectados y registro de Depreciaciones de los años complemento 2013, 2014, 2015, 2016, 2017, 2018 y 2019 de los bienes muebles con que cuenta este instituto de capacitación.
- **RESULTADO DEL EJERCICIO:** Representa la diferencia de los Ingresos (Ingreso estatal, federal e Ingresos Propios percibidos, y los Egresos al mes de Diciembre de 2020, dando el resultado de \$ 7,067.086.00

IV) NOTAS AL ESTADO DE FLUJOS DE EFECTIVO

➤ Efectivo y equivalentes

1. El análisis de los saldos inicial y final que figuran en la última parte del Estado de Flujo de Efectivo en la cuenta de efectivo y equivalentes es como sigue:


	2020	2019
Efectivo en Bancos –Tesorería	00.00	0.00
Efectivo en Bancos- Dependencias	32,245,784.00	20,535,582.00
Inversiones temporales (hasta 3 meses)	0.00	806.00
Fondos con afectación específica	0.00	0.00
Depósitos de fondos de terceros y otros	0.00	0.00
Total de Efectivo y Equivalentes	32,245,784.00	20,536,388.00

2. Detallar las adquisiciones de bienes muebles e inmuebles con su monto global y, en su caso, el porcentaje de estas adquisiciones que fueron realizadas mediante subsidios de capital del sector central. Adicionalmente, revelar el importe de los pagos que durante el periodo se hicieron por la compra de los elementos citados.
3. Conciliación de los Flujos de Efectivo Netos de las Actividades de Operación y la cuenta de Ahorro/Desahorro antes de Rubros Extraordinarios.

INSTITUTO DE CAPACITACIÓN PARA EL TRABAJO DEL ESTADO DE AGUASCALIENTES

	2020	2019
Ahorro/Desahorro antes de rubros Extraordinarios	7,067,086.00	7,816,285.00
<i>Movimientos de partidas (o rubros) que no afectan al efectivo.</i>		
Depreciación	13,713,540.00	20,556,975.00
Amortización	0	0
Incrementos en las provisiones	0	0
Incremento en inversiones producido por revaluación	(0)	(0)
Ganancia/pérdida en venta de propiedad, planta y equipo	(0)	(0)
Incremento en cuentas por cobrar	(0)	(0)
Partidas extraordinarias	(0)	(0)

V) CONCILIACIÓN ENTRE LOS INGRESOS PRESUPUESTARIOS Y CONTABLES, ASÍ COMO ENTRE LOS EGRESOS PRESUPUESTARIOS Y LOS GASTOS CONTABLES



INSTITUTO DE CAPACITACIÓN PARA EL TRABAJO DEL ESTADO DE AGUASCALIENTES

Conciliación entre los Ingresos Presupuestarios y Contables
Correspondiente Del 01/dic/2020 al 31/dic/2020

Utr. supervisor
Rep. rptConciliacionPresupuestal

Fecha y 27/ene/2021
hora de Impresión 05:40 p.m

1.-TOTAL DE INGRESOS PRESUPUESTARIOS	\$2,036,631.50
2. MÁS INGRESOS CONTABLES NO PRESUPUESTARIOS	\$19,050.00
2.1 INGRESOS FINANCIEROS	\$0.00
2.2 INCREMENTO POR VARIACIÓN DE INVENTARIOS	\$0.00
2.3 DISMINUCIÓN DEL EXCESO DE ESTIMACIONES POR PÉRDIDA O DETERIORO U OBSOLESCENCIA	\$0.00
2.4 DISMINUCIÓN DEL EXCESO DE PROMISIONES	\$19,050.00
2.5 OTROS INGRESOS Y BENEFICIOS VARIOS	\$0.00
2.6 OTROS INGRESOS CONTABLES NO PRESUPUESTARIOS	\$0.00
3. MENOS INGRESOS PRESUPUESTARIOS NO CONTABLES	\$0.00
3.1 APROVECHAMIENTOS PATRIMONIALES	\$0.00
3.2 INGRESOS DERIVADOS DE FINANCIAMIENTOS	\$0.00
3.3 OTROS INGRESOS PRESUPUESTARIOS NO CONTABLES	\$0.00
4. TOTAL DE INGRESOS CONTABLES	\$2,055,681.50

u

b) NOTAS DE MEMORIA (CUENTAS DE ORDEN)



INSTITUTO DE CAPACITACIÓN PARA EL TRABAJO DEL ESTADO DE AGUASCALIENTES

AGUASCALIENTES
Conciliación entre los Egresos Presupuestarios y los Gastos Contables
Correspondiente Del 01/dic/2020 al 31/dic/2020

Usr: supervisor
 Rep: rptConciliacionPresupuestal

Fecha y hora de impresión: 27/ene/2021 05:50 p.m.

1.-TOTAL DE EGRESOS PRESUPUESTARIOS	\$12,155,311.83
2. MENOS EGRESOS PRESUPUESTARIOS NO CONTABLES	\$25,788.24
2.3 MOBILIARIO Y EQUIPO DE ADMINISTRACIÓN	\$25,788.24
3. MÁS GASTOS CONTABLES NO PRESUPUESTARIOS	\$2,772,775.25
3.1 ESTIMACIONES, DEPRECIACIONES, DETERIOROS, OBSOLESCENCIA Y AMORTIZACIONES	\$2,403,821.96
3.6 OTROS GASTOS	\$368,953.29
4. TOTAL DE GASTOS CONTABLES	\$14,902,318.64

Cuentas de Orden Contables y Presupuestarias:

Contables:

- Valores N/A
- Emisión de obligaciones N/A
- Avales y garantías N/A
- Juicios Se tiene provisión más no en cuentas de orden
- Contratos para Inversión Mediante Proyectos para Prestación de Servicios (PPS) y Similares N/A
- Bienes concesionados o en comodato N/A

dy

Presupuestarias:

	<u>2020</u>	<u>2019</u>
CUENTAS DE ORDEN PRESUPUESTARIAS		
<u>LEY DE INGRESOS</u>		
		<u>\$0.00</u>
LEY DE INGRESOS ESTIMADA	\$55,423,868.00	\$51,373,642.87
LEY DE INGRESOS POR EJECUTAR	\$0.00	\$549,351.13
MODIFICACIONES A LA LEY DE INGRESOS ESTIMADA	\$1,323,698.50	\$6,679,160.06
LEY DE INGRESOS DEVENGADA	\$56,747,566.50	\$57,503,451.80
LEY DE INGRESOS RECAUDADA	\$56,591,866.50	\$55,745,862.14
<u>PRESUPUESTO DE EGRESOS</u>		
PRESUPUESTO DE EGRESOS APROBADO	\$55,423,868.00	\$51,373,642.87
PRESUPUESTO DE EGRESOS POR EJERCER	\$9,711,535.67	\$5,237,182.30
MODIFICACIONES AL PRESUPUESTO DE EGRESOS APROBADO	\$1,323,698.50	\$3,186,744.77
PRESUPUESTO DE EGRESOS COMPROMETIDO	\$47,036,030.83	\$49,323,205.34
PRESUPUESTO DE EGRESOS DEVENGADO	\$47,036,030.83	\$49,323,205.34
PRESUPUESTO DE EGRESOS EJERCIDO	\$47,036,030.83	\$46,908,915.15
PRESUPUESTO DE EGRESOS PAGADO	\$40,955,585.37	\$46,776,802.97

c) NOTAS DE GESTIÓN ADMINISTRATIVA

1. Introducción

Los Estados Financieros de los entes públicos, proveen de información financiera a los principales usuarios de la misma, al Congreso y a los ciudadanos.

El objetivo del presente documento es la revelación del contexto y de los aspectos económicos-financieros más relevantes que influyeron en las decisiones del período, y que deberán ser considerados en la elaboración de los estados financieros para la mayor comprensión de los mismos y sus particularidades.

De esta manera, se informa y explica la respuesta del gobierno a las condiciones relacionadas con la información financiera de cada período de gestión; además, de exponer aquellas políticas que podrían afectar la toma de decisiones en períodos posteriores.

2. Panorama Económico y Financiero

A pesar del tropiezo en el inicio de los trabajos, la presencia del ICTEA se encuentra plenamente justificada. Las políticas de desarrollo productivo de las últimas administraciones, han convertido a la Entidad en un polo de desarrollo industrial. Los requerimientos de mano de obra calificada, el cumplimiento a disposiciones oficiales de capacitación y la necesidad de hacer eficiente los procesos de producción de la planta industrial, son parte del amplio campo de las actividades de capacitación que el ICTEA comienza a atender.

Hasta la actualidad hemos trabajado para ser eficientes en la captación de cursos (nuevas especialidades) alumnos y empresas del sector privado, beneficiados con el mismo presupuesto logrando transformar acciones móviles en planteles.

3. Autorización e Historia

El Instituto de Capacitación para el Trabajo del Estado de Aguascalientes es un organismo público descentralizado de Gobierno Estatal, el cual junto con la Secretaría de Educación Pública firmaron convenio para la creación del ICTEA el 1º de septiembre de 1991. Originalmente se proyectó el inicio de actividades del ICTEA para septiembre de 1992. Sin embargo, por circunstancias políticas de cambio de gobierno, no fue hasta enero de 1994 cuando por iniciativa del Instituto de Educación del Estado de Aguascalientes, se inició con la organización para el funcionamiento del ICTEA. Actividades Formales el 30 de Octubre del mismo año.

Según su Ley de Creación, el Instituto de Capacitación para el Trabajo del Estado de Aguascalientes tiene como objetivo: Impartir e impulsar la capacitación para el trabajo en la Entidad, propiciando su vinculación con el aparato productivo y las necesidades de desarrollo regional, además de promover el desarrollo de nuevos perfiles académicos que correspondan a las necesidades del mercado laboral, formando y actualizando a los instructores que se harán cargo de capacitar a los alumnos del Instituto.

4. Organización y Objeto Social

Misión. En el ICTEA pretendemos elevar la calidad de vida de las personas capacitándolas en habilidades, destrezas y oficios para incrementar su competitividad de mano de obra y contribuir así a transformar nuestro Estado con el objetivo de ser competitivo, diversificado y próspero.

Visión. Ser una institución pública con amplio reconocimiento social, lo cual a través de la capacitación laboral logremos enlazar las aspiraciones de las personas, con las necesidades de mano de obra calificada del sector productivo; ello nos permitirá aportar opciones que mejoren las condiciones de vida de las familias aguascalentenses, logrando mayor estabilidad social, abonando a que gocen de un entorno laboral aceptable y seguro.

Valores

- Cooperación.
- Entorno Cultural y Ecológico.
- Igualdad y no Discriminación.
- Integridad.
- Interés Público.
- Liderazgo..
- Respeto a los Derechos Humanos.



Objetivos

- Impartir e impulsar la capacitación para el trabajo en la Entidad, propiciando su vinculación con el aparato productivo y las necesidades de desarrollo regional.
- Promover el desarrollo de nuevos perfiles académicos que correspondan a las necesidades del mercado laboral.
- Formar y actualizar a los instructores que imparten cursos a los capacitandos del Instituto.
- Promover el empleo de calidad.
- Trabajo digno y con crecimiento económico

b) Principales cambios en su estructura

ESTRUCTURA ORGÁNICA

1 Director General del Instituto de Capacitación para el Trabajo del Estado de Aguascalientes

2 Jefe del Depto. Jurídico

1.1 Director de Planeación

- 1.1.1. Jefe de Depto. De Informática y Estadística
- 1.1.2. Jefe de Depto. De Evaluación y Seguimiento

1.2 Director Académico

- 1.2.0.1 Jefe de Depto. de Enlace y Estadísticas Escolares
- 1.2.1 Director de Unidad de Capacitación Pilar Blanco
 - 1.2.1.1 Jefe de Depto. de Capacitación
- 1.2.2 Director de Unidad Capacitación Jesús María
- 1.2.3. Jefe de Unidad de Capacitación Rincón de Romos
- 1.2.4 Jefe de Unidad de Capacitación San Francisco de los Romo
- 1.2.5 Jefe de Unidad de Capacitación Calvillo
- 1.2.6 Jefe de Acción Móvil Guadalupe Peralta
- 1.2.7 Jefe de Acción Móvil Cosío
- 1.2.8 Jefe de Acción Móvil Asientos
- 1.2.9 Jefe de Acción Móvil El Llano

1.3 Director de Vinculación

- 1.3.1 Jefe de Depto. de Seguimiento a Planteles

1.4 Director Administrativo

- 1.4.1 Jefe del Depto. de Capital Humano
- 1.4.2 Jefe de Recursos Financieros.
- 1.4.3 Jefe del Depto. de Recursos Materiales



Los principales cambios son la creación de 2 acciones móviles El Llano y Asientos.

1. MARCO JURÍDICO ADMINISTRATIVO

a. CONSTITUCIONES

- a.1 Constitución Política del Estado de Aguascalientes (DECRETO 99) 21 de julio de 2003.

b. LEYES

b.1 LEYES FEDERALES

- b.1.1 Ley federal del Trabajo. Última Reforma 30 de Noviembre de 2012.
b.1.2 Ley del Seguro Social (Nueva Ley publicada en el Diario Oficial de la Federación el 21 de diciembre de 1995. Última reforma publicada DOF 28-05-2012.

b.2 LEYES ESTATALES

- b.2.1 Ley Patrimonial del Estado de Aguascalientes (6 de marzo de 2012).
b.2.2 Ley de la Administración Pública del Estado de Aguascalientes Decreto 36 (21/3/2005).
b.2.3 Ley de Responsabilidades de los Servidores Públicos del Estado de Aguascalientes (H. Congreso del Estado. (Última revisión: 18 de febrero de 2005).
b.2.4 Ley de Presupuesto Contabilidad y Gasto Publico del Estado de Aguascalientes. (17 de Julio de 2003), Capítulo 1,2, 3, 4, 5 y 6.
b.2.5 Ley del Instituto de Capacitación para el Trabajo del Estado de Aguascalientes. (26 de Julio de 1994).
b.2.6 Ley de Educación del Estado de Aguascalientes Capítulo IX Artículo 123 de la Constitución Política de los Estados Unidos Mexicanos.
b.2.7 Ley de Transparencia y Acceso a la Información Pública del Estado de Aguascalientes. Capítulo II. de la información pública que debe ser difundida de Oficio. Artículo 9°, Artículo 12°, Artículo 15°, Artículo 10°, Artículo 13°, Artículo 11°, Artículo 14°, Capítulo III. Información Reservada o Confidencial, Artículo 16°, Artículo 19°, Artículo 22°, Artículo 17°, Artículo 20°, Artículo 18° y Artículo 21°.
b.2.8 Ley del Periódico Oficial del Estado de Aguascalientes.

c. REGLAMENTOS

- c.1 Reglamento Interior de Trabajo de la Administración Pública Estatal. 18 de Abril de 2008.
c.2 Reglamento de Seguridad e Higiene de las Entidades incorporadas al Régimen del ISSSSPEA. (TOMO LXX Aguascalientes, Ags., 8 de Enero de 2007 Núm. 2).
c.3 Reglamento del Servicio de la Estancia de Bienestar Infantil ISSSSPEA (TOMO LXVII Aguascalientes, Ags.29 de Noviembre de 2004 Núm. 48).
c.4 Reglamento de Prestaciones Económicas del ISSSSPEA (TOMO LXV Aguascalientes, Ags., 10 de Junio de 2002 Núm. 23).

d. DECRETOS Y ACUERDOS

- d.1 Decreto Ley Número 122.
d.2 Normas Generales de Control Interno para la Administración Pública Estatal.

e. LINEAMIENTOS

- e.1 Lineamientos para el Control y Registro de los Bienes Muebles propiedad al servicio del Gobierno del Estado de Aguascalientes. (TOMO LXX Aguascalientes, Ags., 19 de Febrero de 2007 Núm. 8).
- e.2 Lineamientos para el Control y Uso de Vehículos Oficiales del Gobierno del Estado de Aguascalientes Publicado en el Periódico Oficial del Estado de Aguascalientes, Primera Sección 17 de octubre de 2005, Páginas 8 a 15.

f. MANUALES

- f.1 Manual de Lineamientos para la Gestión de Capital Humano (TOMO LXX Aguascalientes, Ags, 26 de Noviembre de 2007 Núm.48).
- f.2 Manual de Políticas y Lineamientos de Enajenaciones de Bienes Muebles del Gobierno del Estado de Aguascalientes (TOMO LXX Aguascalientes, Ags., 19 de Febrero de 2007 Núm. 8).

g. OTRAS DISPOSICIONES

- g.2 Estatuto Jurídico de los Trabajadores al Servicio de los Gobiernos del Edo. de Ags. sus Municipios y Organismos.

e) Consideraciones fiscales del ente: retenciones de impuestos ISR, ISN.

f) Estructura organizacional básica

5 Direcciones Administrativas

Dirección General

Dirección Administrativa

Dirección Académica

Dirección de Vinculación

Dirección de Planeación

5. Bases de Preparación de los Estados Financieros

La información financiera se prepara con base a los criterios de contabilidad gubernamental emitida por el Instituto Mexicano de Contadores Públicos y alineados por el Consejo Nacional de Armonización Contable, los cuales facilitan a los entes públicos el registro y la fiscalización de los activos, pasivos, ingresos y gastos y, en general, contribuir a medir la eficacia, economía y eficiencia del gasto e ingreso públicos.

6. Políticas de Contabilidad Significativas

El instituto adopto la regla especifica del DOF 13DIC

Monto de capitalización de los bienes muebles e intangibles. Se registran en gasto cuyo costo sea menor a 35 días de salario mínimo vigente del distrito federal.

La provisión de la reserva que tiene creada el instituto es de la contemplación de retiros para riesgos laborales las cuales ascienden a \$ 5,491,144.00 el cual en este periodo se realizó un ajuste para garantizar la suficiencia presupuestal.



7. Posición en Moneda Extranjera y Protección por Riesgo Cambiario

No aplica

8. Reporte Analítico del Activo

Debe mostrar la siguiente información:

a) Vida útil en los diferentes tipos de activos.

MOBILIARIO Y EQUIPO DE ADMINISTRACION	6 años
EQUIPO DE COMPUTO Y DE TECNOLOGIA DE LA INFORMACION	3 años
MOBILIARIO Y EQUIPO EDUCACIONAL Y RECREATIVO	3 años
EQUIPOS Y APARATOS AUDIOVISUALES	3 años
CAMARAS FOTOGRAFICAS Y DE VIDEO	3 años
ADQUISICION DE AUTOMOVILES Y EQUIPO TERRESTRE	10 años
MAQUINARIA, OTROS EQUIPOS Y HERRAMIENTAS	6 años
SISTEMAS DE AIRE ACONDICIONADO, CALEFACCION Y DE REFRIGERACION	10 años
EQUIPO DE COMUNICACION Y TELECOMUNICACION	10 años
EQUIPOS DE GENERACION ELECTRICA, APARATOS Y ACCESOS	3 años

9. Fideicomisos, Mandatos y Análogos

No aplica

10. Reporte de la Recaudación

- a) Análisis del comportamiento de la recaudación correspondiente al ente público o cualquier tipo de ingreso, de forma separada los ingresos locales de los federales.
- b) Proyección de la recaudación e ingresos en el mediano plazo.

11. Información sobre la Deuda y el Reporte Analítico de la Deuda

No aplica

12. Calificaciones otorgadas


No aplica

13. Proceso de Mejora

a) Principales Políticas de control interno

Manual de Lineamientos de Gestión de Capital Humano

b) Medidas de desempeño financiero:

Planear, organizar, coordinar, evaluar y controlar la administración de los recursos humanos, financieros, materiales y los servicios generales que requiera el Instituto.

Organizar y dirigir la operación de los procesos de administración o pago de las remuneraciones al personal dependiente del Instituto.

Establecer y mantener actualizados los sistemas de contabilidad y control presupuestario del Instituto.

14. Información por Segmentos

No aplica

15. Eventos Posteriores al Cierre

No aplica

16. Partes Relacionadas

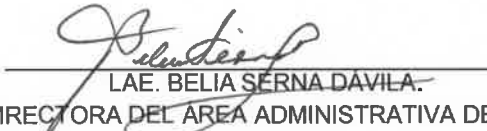
No aplica

17. Responsabilidad Sobre la Presentación Razonable de la Información Contable

Bajo protesta de decir verdad declaramos que los Estados Financieros y sus notas son razonablemente correctos y responsabilidad del emisor.



C. JUAN JOSÉ HERNÁNDEZ ARANDA.
DIRECTOR GENERAL DEL ICTEA



LAE. BELIA SERNA DAVILA.
DIRECTORA DEL ÁREA ADMINISTRATIVA DEL ICTEA



ICTEA
INSTITUTO DE CAPACITACIÓN
PARA EL TRABAJO DEL
ESTADO DE AGUASCALIENTES

Contigo al 100

CUENTA PÚBLICA 2020
INSTITUTO DE CAPACITACIÓN PARA EL TRABAJO DEL ESTADO DE AGUASCALIENTES
ESTADO ANALÍTICO DEL ACTIVO
AL 31 DE DICIEMBRE DE 2020
(PESOS)

CONCEPTO	Saldo Inicial	Cargos del Periodo	Abonos del Periodo	Saldo Final	Variación del Periodo
ACTIVO	53,833,079	162,308,622	153,483,372	62,658,330	8,825,251
Activo Circulante	30,480,035	162,051,942	160,064,768	32,467,208	1,987,173
Efectivo y Equivalentes	20,537,124	105,189,871	93,481,211	32,245,784	11,708,660
Derechos a Recibir Efectivo o Equivalentes	1,830,011	56,862,070	58,470,656	221,425	-1,608,586
Derechos a Recibir Bienes o Servicios	8,112,901	0	8,112,901	0	-8,112,901
Inventarios	0	0	0	0	0
Almacenes	0	0	0	0	0
Estimación por Pérdida o Deterioro de Activos Circulantes	0	0	0	0	0
Otros Activos Circulantes	0	0	0	0	0
Activo No Circulante	23,353,044	256,681	-6,581,397	30,191,121	6,838,077
Inversiones Financieras a Largo Plazo	0	0	0	0	0
Derechos a Recibir Efectivo o Equivalentes a Largo Plazo	0	0	0	0	0
Bienes Inmuebles, Infraestructura y Construcciones en Proceso	16,608,304	0	0	16,608,304	0
Bienes Muebles	27,039,676	108,201	0	27,147,877	108,201
Activos Intangibles	248,311	148,480	248,311	148,480	-99,831
Depreciación, Deterioro y Amortización Acumulada de Bienes	-20,556,975	0	-6,843,435	-13,713,540	6,843,435
Activos Diferidos	13,728	0	13,728	0	-13,728
Estimación por Pérdida o Deterioro de Activos no Circulantes	0	0	0	0	0
Otros Activos no Circulantes	0	0	0	0	0

Bajo protesta de decir verdad declaramos que los Estados Financieros y sus Notas son razonablemente correctos y responsabilidad del emisor


C. JUAN JOSE HERNÁNDEZ ARANDA
DIRECTOR GENERAL DEL ICTEA


L.A.E. BELIA SERNA DÁVILA
DIRECTORA DEL ÁREA ADMINISTRATIVA



ICTEA
INSTITUTO DE CAPACITACIÓN
PARA EL TRABAJO DEL
ESTADO DE AGUASCALIENTES

Contigo al 100

CUENTA PÚBLICA 2020
INSTITUTO DE CAPACITACIÓN PARA EL TRABAJO DEL ESTADO DE AGUASCALIENTES
ESTADO ANALÍTICO DE LA DEUDA Y OTROS PASIVOS
AL 31 DE DICIEMBRE DE 2020
(PESOS)

Denominación de la Deuda	Moneda de Contratación	Institución o País Acreedor	Saldo Inicial del Periodo	Saldo Final del Periodo
DEUDA PÚBLICA				
Corto Plazo				
Deuda Interna			0	0
Instituciones de Crédito	Peso	México	0	0
Títulos y Valores	Peso	México	0	0
Arrendamientos Financieros	Peso	México	0	0
Deuda Externa				
Organismos Financieros Internacionales	Peso	México	0	0
Deuda Bilateral	Peso	México	0	0
Títulos y Valores	Peso	México	0	0
Arrendamientos Financieros	Peso	México	0	0
Subtotal a Corto Plazo				
Largo Plazo				
Deuda Interna				
Instituciones de Crédito	Peso	México	0	0
Títulos y Valores	Peso	México	0	0
Arrendamientos Financieros	Peso	México	0	0
Deuda Externa				
Organismos Financieros Internacionales	Peso	México	0	0
Deuda Bilateral	Peso	México	0	0
Títulos y Valores	Peso	México	0	0
Arrendamientos Financieros	Peso	México	0	0
Subtotal a Largo Plazo				
Otros Pasivos			16,241,349	11,527,693
Total Deuda y Otros Pasivos			16,241,349	11,527,693

Bajo protesta de decir verdad declaramos que los Estados Financieros y sus Notas son razonablemente correctos y responsabilidad del emisor

C. JUAN JOSÉ HERNÁNDEZ ARANDA
DIRECTOR GENERAL DEL ICTEA

L.A.E. BELIA SERNA DÁVILA
DIRECTORA DEL ÁREA ADMINISTRATIVA



INSTITUTO DE CAPACITACIÓN PARA EL TRABAJO
DEL ESTADO DE AGUASCALIENTES

Presupuestaria

CUENTA PÚBLICA 2020



ICTEA
INSTITUTO DE CAPACITACIÓN
PARA EL TRABAJO DEL
ESTADO DE AGUASCALIENTES

Contigo al 100

CUENTA PÚBLICA 2020
INSTITUTO DE CAPACITACIÓN PARA EL TRABAJO DEL ESTADO DE AGUASCALIENTES
ESTADO ANALÍTICO DEL INGRESO POR FUENTE DE FINANCIAMIENTO
DEL 1 DE ENERO AL 31 DE DICIEMBRE
(PESOS)

Estado Analítico de Ingresos Por Fuente de Financiamiento	Ingreso					Diferencia
	Estimado	Ampliaciones y Reducciones	Modificado	Devengado	Recaudado	
Ingresos del Poder Ejecutivo Federal o Estatal y de los Municipios	0	7,223	7,223	7,223	7,223	7,223
Impuestos	0	0	0	0	0	0
Cuotas y Aportaciones de Seguridad Social	0	0	0	0	0	0
Contribuciones de Mejoras	0	0	0	0	0	0
Derechos	0	0	0	0	0	0
Productos	0	7,223	7,223	7,223	7,223	7,223
Aprovechamientos	0	0	0	0	0	0
Participaciones, Aportaciones, Convenios, Incentivos Derivados de la Colaboración Fiscal y Fondos Distintos de Aportaciones	0	0	0	0	0	0
Transferencias, Asignaciones, Subsidios y Subvenciones, y Pensiones y Jubilaciones	0	0	0	0	0	0
Ingresos de los Entes Públicos de los Poderes Legislativo y Judicial, de los Órganos	55,423,868	1,316,475	56,740,343	56,740,343	56,584,643	1,160,775
Cuotas y Aportaciones de Seguridad Social	0	0	0	0	0	0
Productos	0	0	0	0	0	0
Ingresos por Venta de Bienes, Prestación de Servicios y Otros Ingresos	5,594,000	-699,721	4,894,279	4,894,279	4,738,579	-855,421
Transferencias, Asignaciones, Subsidios y Subvenciones, y Pensiones y Jubilaciones	49,829,868	2,016,196	51,846,064	51,846,064	51,846,064	2,016,196
Ingresos derivados de financiamiento	0	0	0	0	0	0
Ingresos Derivados de Financiamientos	0	0	0	0	0	0
Total	55,423,868	1,323,699	56,747,567	56,747,567	56,591,867	1,167,999
					Ingresos excedentes	1,167,999



ICTEA
INSTITUTO DE CAPACITACIÓN
PARA EL TRABAJO DEL
ESTADO DE AGUASCALIENTES

Contigo al 100

INSTITUTO DE CAPACITACIÓN PARA EL TRABAJO DEL ESTADO DE AGUASCALIENTES
ESTADO ANALÍTICO DEL INGRESO POR FUENTE DE FINANCIAMIENTO
AL 31 DE DICIEMBRE DE 2020
(PESOS)

Estado Analítico de Ingresos Por Rubro del Ingreso	Ingreso					Diferencia
	Estimado	Ampliaciones y Reducciones	Modificado	Devengado	Recaudado	
Impuestos	0	0	0	0	0	0
Cuotas y Aportaciones de Seguridad Social	0	0	0	0	0	0
Contribuciones de Mejoras	0	0	0	0	0	0
Derechos	0	0	0	0	0	0
Productos	0	7,223	7,223	7,223	7,223	7,223
Aprovechamientos	0	0	0	0	0	0
Ingresos por Venta de Bienes, Prestación de Servicios y Otros Ingresos	5,594,000	-699,721	4,894,279	4,894,279	4,738,579	-855,421
Participaciones, Aportaciones, Convenios, Incentivos Derivados de la Colaboración Fiscal y Fondos Distintos de Aportaciones	0	0	0	0	0	0
Transferencias, Asignaciones, Subsidios y Subvenciones, y Pensiones y Jubilaciones	49,829,868	2,016,196	51,846,064	51,846,064	51,846,064	2,016,196
Ingresos Derivados de Financiamientos	0	0	0	0	0	0
Total	55,423,868	1,323,699	56,747,567	56,747,567	56,591,867	1,167,999
					Ingresos excedentes	1,167,999

Handwritten signature and initials



ICTEA
INSTITUTO DE CAPACITACIÓN
PARA EL TRABAJO DEL
ESTADO DE AGUASCALIENTES
Contigo al 100

CUENTA PÚBLICA 2020
INSTITUTO DE CAPACITACIÓN PARA EL TRABAJO DEL ESTADO DE AGUASCALIENTES
ESTADO ANALÍTICO DEL PRESUPUESTO DE EGRESOS
CLASIFICACIÓN ADMINISTRATIVA
DEL 1 DE ENERO AL 31 DE DICIEMBRE DE 2020

(PESOS)

Concepto del Gasto	Aprobado	Ampliaciones/ Reducciones	Modificado	Devengado	Pagado	Subejercicio
INSTITUTO DE CAPACITACIÓN PARA EL TRABAJO DEL ESTADO DE AGUASCALIENTES	\$55,423,868	\$1,323,699	\$56,747,567	\$47,036,031	\$40,955,585	\$9,711,536
DIRECCION ADMINISTRATIVA	\$16,820,854	\$1,890,026	\$18,710,879	\$18,319,339	\$16,274,900	\$391,541
PLANEACION	\$10,062,008	-\$874,341	\$9,187,667	\$6,683,808	\$6,506,562	\$2,503,859
VINCULACION	\$4,987,787	\$657,016	\$5,644,803	\$2,668,015	\$2,645,317	\$2,976,789
ACADEMICA	\$23,553,219	-\$349,002	\$23,204,217	\$19,364,869	\$15,528,807	\$3,839,347
Total del gasto	\$55,423,868	\$1,323,699	\$56,747,567	\$47,036,031	\$40,955,585	\$9,711,536

ay

[Handwritten signature]



ICTEA
INSTITUTO DE CAPACITACIÓN
PARA EL TRABAJO DEL
ESTADO DE AGUASCALIENTES
Contigo al 100

CUENTA PÚBLICA 2020

INSTITUTO DE CAPACITACIÓN PARA EL TRABAJO DEL ESTADO DE AGUASCALIENTES

ESTADO ANALÍTICO DEL EJERCICIO DEL PRESUPUESTO DE EGRESOS

CLASIFICACIÓN POR ECONÓMICA DEL GASTO

DEL 1 DE ENERO AL 31 DE DICIEMBRE DE 2020

Concepto	Aprobado	Ampliaciones/ Reducciones	Modificado	Devengado	Pagado	Subejercicio
Gasto Corriente	55,343,868	1,291,166	56,635,034	46,927,830	40,847,385	9,707,204
Gasto del Capital	80,000	32,533	112,533	108,201	108,201	4,332
Amortización de la Deuda y Disminución de Pasivos	0	0	0	0	0	0
Pensiones y Jubilaciones	0	0	0	0	0	0
Participaciones	0	0	0	0	0	0
Total del Gasto	55,423,868	1,323,699	56,747,567	47,036,031	40,955,585	9,711,536

ay



ICTEA
INSTITUTO DE CAPACITACIÓN
PARA EL TRABAJO DEL
ESTADO DE AGUASCALIENTES
Contigo al 100

CUENTA PÚBLICA 2020
INSTITUTO DE CAPACITACIÓN PARA EL TRABAJO DEL ESTADO DE AGUASCALIENTES
ESTADO ANALÍTICO DEL EJERCICIO DEL PRESUPUESTO DE EGRESOS
CLASIFICACIÓN POR OBJETO DEL GASTO
DEL 1 DE ENERO AL 31 DE DICIEMBRE DE 2020
(PESOS)

Concepto	Egresos					Subejercicio
	Aprobado	Ampliaciones/ (Reducciones)	Modificado	Devengado	Pagado	
Servicios Personales	45,712,955	2,064,817	47,777,772	38,752,936	32,914,438	9,024,836
Remuneraciones al Personal de Carácter Permanente	20,800,503	-3,139,728	17,660,775	14,687,425	14,687,425	2,973,350
Remuneraciones al Personal de Carácter Transitorio	7,166,954	-2,635,217	4,531,737	2,054,991	2,054,991	2,476,746
Remuneraciones Adicionales y Especiales	10,110,791	2,520,258	12,631,049	10,672,429	8,927,144	1,958,619
Seguridad Social	5,557,368	1,396,685	6,954,053	6,007,749	5,908,276	946,303
Otras Prestaciones Sociales y Económicas	2,077,339	3,922,820	6,000,159	5,330,342	1,336,602	669,818
Previsiones	0	0	0	0	0	0
Pago de Estímulos a Servidores Públicos	0	0	0	0	0	0
Materiales y Suministros	3,366,013	-1,232,815	2,133,198	1,984,669	1,973,631	148,529
Materiales de Administración, Emisión de Documentos y Artículos Oficiales	1,260,700	-379,043	881,657	843,884	843,884	37,774
Alimentos y Utensilios	35,000	37,560	72,560	68,941	68,941	3,619
Materias Primas y Materiales de Producción y Comercialización	0	0	0	0	0	0
Materiales y Artículos de Construcción y de Reparación	992,004	-761,737	230,267	197,114	197,114	33,153
Productos Químicos, Farmacéuticos y de Laboratorio	0	0	0	0	0	0
Combustibles, Lubricantes y Aditivos	523,100	-222,428	300,672	299,554	288,516	1,118
Vestuario, Blancos, Prendas de Protección y Artículos Deportivos	416,209	86,509	502,718	484,787	484,787	17,931
Materiales y Suministros Para Seguridad	0	0	0	0	0	0
Herramientas, Refacciones y Accesorios Menores	139,000	6,324	145,324	90,390	90,390	54,935
Servicios Generales	6,264,900	459,264	6,724,164	6,190,225	5,959,315	533,939
Servicios Básicos	1,290,700	-481,463	809,237	740,136	715,602	69,100
Servicios de Arrendamiento	285,000	33,402	318,402	309,286	309,286	9,116
Servicios Profesionales, Científicos, Técnicos y Otros Servicios	1,803,900	1,291,695	3,095,595	3,023,377	2,990,703	72,218
Servicios Financieros, Bancarios y Comerciales	166,500	41,059	207,559	207,508	207,508	51
Servicios de Instalación, Reparación, Mantenimiento y Conservación	1,256,700	133,312	1,390,012	1,033,206	972,306	356,807
Servicios de Comunicación Social y Publicidad	122,500	-92,102	30,398	30,107	30,107	291
Servicios de Traslado y Viáticos	296,500	-260,239	36,261	22,653	22,653	13,608
Servicios Oficiales	439,000	-362,054	76,946	75,103	75,103	1,843
Otros Servicios Generales	604,100	155,654	759,754	748,848	636,047	10,906
Transferencias, Asignaciones, Subsidios y Otras Ayudas	0	0	0	0	0	0
Transferencias Internas y Asignaciones al Sector Público	0	0	0	0	0	0
Transferencias al Resto del Sector Público	0	0	0	0	0	0
Subsidios y Subvenciones	0	0	0	0	0	0
Ayudas Sociales	0	0	0	0	0	0
Pensiones y Jubilaciones	0	0	0	0	0	0
Transferencias a Fideicomisos, Mandatos y Otros Análogos	0	0	0	0	0	0
Transferencias a la Seguridad Social	0	0	0	0	0	0
Donativos	0	0	0	0	0	0
Transferencias al Exterior	0	0	0	0	0	0
Bienes Muebles, Inmuebles e Intangibles	80,000	32,433	112,433	108,201	108,201	4,232
Mobiliario y Equipo de Administración	80,000	32,433	112,433	108,201	108,201	4,232
Mobiliario y Equipo Educacional y Recreativo	0	0	0	0	0	0
Equipo e Instrumental Médico y de Laboratorio	0	0	0	0	0	0
Vehículos y Equipo de Transporte	0	0	0	0	0	0
Equipo de Defensa y Seguridad	0	0	0	0	0	0
Maquinaria, Otros Equipos y Herramientas	0	0	0	0	0	0
Activos Biológicos	0	0	0	0	0	0
Bienes Inmuebles	0	0	0	0	0	0
Activos Intangibles	0	0	0	0	0	0
Inversión Pública	0	0	0	0	0	0

941

[Handwritten signature]



CUENTA PÚBLICA 2020
INSTITUTO DE CAPACITACIÓN PARA EL TRABAJO DEL ESTADO DE AGUASCALIENTES
ESTADO ANALÍTICO DEL EJERCICIO DEL PRESUPUESTO DE EGRESOS
CLASIFICACIÓN POR OBJETO DEL GASTO
DEL 1 DE ENERO AL 31 DE DICIEMBRE DE 2020
(PESOS)

Concepto	Egresos					Subejercicio
	Aprobado	Ampliaciones/ (Reducciones)	Modificado	Devengado	Pagado	
Obra Pública en Bienes de Dominio Público	0	0	0	0	0	0
Obra Pública en Bienes Propios	0	0	0	0	0	0
Proyectos Productivos y Acciones de Fomento	0	0	0	0	0	0
Inversiones Financieras y Otras Provisiones	0	0	0	0	0	0
Inversiones Para el Fomento de Actividades Productivas	0	0	0	0	0	0
Acciones y Participaciones de Capital	0	0	0	0	0	0
Compra de Títulos y Valores	0	0	0	0	0	0
Concesión de Préstamos	0	0	0	0	0	0
Inversiones en Fideicomisos, Mandatos y Otros Análogos	0	0	0	0	0	0
Otras Inversiones Financieras	0	0	0	0	0	0
Provisiones para Contingencias y Otras Erogaciones Especiales	0	0	0	0	0	0
Participaciones y Aportaciones	0	0	0	0	0	0
Participaciones	0	0	0	0	0	0
Aportaciones	0	0	0	0	0	0
Convenios	0	0	0	0	0	0
Deuda Pública	0	0	0	0	0	0
Amortización de la Deuda Pública	0	0	0	0	0	0
Intereses de la Deuda Pública	0	0	0	0	0	0
Comisiones de la Deuda Pública	0	0	0	0	0	0
Gastos de la Deuda Pública	0	0	0	0	0	0
Costo por Coberturas	0	0	0	0	0	0
Apoyos Financieros	0	0	0	0	0	0
Adeudos de Ejercicios Fiscales Anteriores (Adefas)	0	0	0	0	0	0
Total del Gasto	55,423,868	1,323,699	56,747,567	47,036,031	40,955,585	9,711,536

Handwritten signatures and initials



ICTEA
INSTITUTO DE CAPACITACIÓN
PARA EL TRABAJO DEL
ESTADO DE AGUASCALIENTES
Contigo al 100

CUENTA PÚBLICA 2020
INSTITUTO DE CAPACITACIÓN PARA EL TRABAJO DEL ESTADO DE AGUASCALIENTES
ESTADO ANALÍTICO DEL EJERCICIO DEL PRESUPUESTO DE EGRESOS
CLASIFICACIÓN POR FUNCIONAL
DEL 1 DE ENERO AL 31 DE DICIEMBRE DE 2020
(PESOS)

Concepto del Gasto	Aprobado	Ampliaciones/ Reducciones	Modificado	Devengado	Pagado	Subejercicio
Gobierno	0	0	0	0	0	0
Legislación	0	0	0	0	0	0
Justicia	0	0	0	0	0	0
Coordinación de la Política de Gobierno	0	0	0	0	0	0
Relaciones Exteriores	0	0	0	0	0	0
Asuntos Financieros y Hacendarios	0	0	0	0	0	0
Seguridad Nacional	0	0	0	0	0	0
Asuntos de Orden Público y de Seguridad Interior	0	0	0	0	0	0
Otros Servicios Generales	0	0	0	0	0	0
Desarrollo Social	55,423,868	1,323,699	56,747,567	47,036,031	40,955,585	9,711,536
Protección Ambiental	0	0	0	0	0	0
Vivienda y Servicios a la Comunidad	0	0	0	0	0	0
Salud	0	0	0	0	0	0
Recreación, Cultura y Otras Manifestaciones Sociales	0	0	0	0	0	0
Educación	55,423,868	1,323,699	56,747,567	47,036,031	40,955,585	9,711,536
Protección Social	0	0	0	0	0	0
Otros Asuntos Sociales	0	0	0	0	0	0
Desarrollo Económico	0	0	0	0	0	0
Asuntos Económicos, Comerciales y Laborales en General	0	0	0	0	0	0
Agropecuaria, Silvicultura, Pesca y Caza	0	0	0	0	0	0
Combustibles y Energía	0	0	0	0	0	0
Minería, Manufacturas y Construcción	0	0	0	0	0	0
Transporte	0	0	0	0	0	0
Comunicaciones	0	0	0	0	0	0
Turismo	0	0	0	0	0	0
Ciencia, Tecnología e Innovación	0	0	0	0	0	0
Otras Industrias y Otros Asuntos Económicos	0	0	0	0	0	0
Otras No Clasificadas en Funciones Anteriores	0	0	0	0	0	0
Transacciones de la Deuda Pública / Costo Financiero de la Deuda	0	0	0	0	0	0
Transferencias, Participaciones y Aportaciones entre Diferentes Niveles y Orden	0	0	0	0	0	0
Saneamiento del Sistema Financiero	0	0	0	0	0	0
Adeudos de Ejercicios Fiscales Anteriores	0	0	0	0	0	0
Total del Gasto	55,423,868	1,323,699	56,747,567	47,036,031	40,955,585	9,711,536

cu



ICTEA
INSTITUTO DE CAPACITACIÓN
PARA EL TRABAJO DEL
ESTADO DE AGUASCALIENTES
Contigo al 100

CUENTA PUBLICA 2020
INSTITUTO DE CAPACITACIÓN PARA EL TRABAJO DEL ESTADO DE AGUASCALIENTES
ENDEUDAMIENTO NETO
DEL 1 DE ENERO AL 31 DE DICIEMBRE DE 2020
(PESOS)

Créditos Bancarios

"EN EL AÑO 2020 NO SE TUVO ENDEUDAMIENTO NETO"



ICTEA
INSTITUTO DE CAPACITACIÓN
PARA EL TRABAJO DEL
ESTADO DE AGUASCALIENTES
Contigo al 100

CUENTA PÚBLICA 2020
INSTITUTO DE CAPACITACIÓN PARA EL TRABAJO DEL ESTADO DE AGUASCALIENTES
INTERESES DE LA DEUDA
DEL 1 DE ENERO AL 31 DE DICIEMBRE DE 2020
(PESOS)

"EN EL AÑO 2020 NO SE TUVO INTERESES DE LA DEUDA"

[Handwritten signature]

[Handwritten signature]



CUENTA PÚBLICA 2020
INSTITUTO DE CAPACITACIÓN PARA EL TRABAJO DEL ESTADO DE AGUASCALIENTES
FLUJO DE FONDOS
AL 31 DE DICIEMBRE DE 2020

(PESOS)

	Modificada	Devengado	Recuadado/ Pagado
INGRESOS POR RUBRO	56,747,567	56,747,567	56,591,867
PRODUCTOS			
Rendimientos Bancarios ICTEA	7,223	7,223	7,223
INGRESOS POR VENTA DE BIENES Y PRESTACIÓN DE SERVICIOS			
Academico	2,061,990	2,061,990	2,058,030
Vinculación	2,831,768	2,831,768	2,680,028
OTROS INGRESOS Y BENEFICIOS VARIOS			
Otros Ingresos y Beneficios varios	521	521	521
TRANSFERENCIAS Y ASIGNACIONES			
Recurso Estatal	20,738,252	20,738,252	20,738,252
SUBSIDIOS Y SUBVENCIONES			
Recurso Federal	31,107,812	31,107,812	31,107,812
EGRESOS POR CAPÍTULO DEL GASTO	56,635,134	46,927,830	46,927,830
Servicios Personales	47,777,772	38,752,936	38,752,936
Materiales y Suministros	2,133,198	1,984,669	1,984,669
Servicios Generales	6,724,164	6,190,225	6,190,225

[Handwritten signature]



INSTITUTO DE CAPACITACIÓN PARA EL TRABAJO
DEL ESTADO DE AGUASCALIENTES

Programática

CUENTA PÚBLICA 2020



ICTEA
 INSTITUTO DE CAPACITACIÓN
 PARA EL TRABAJO DEL
 ESTADO DE AGUASCALIENTES
Contigo al 100

CUENTA PÚBLICA 2020
INSTITUTO DE CAPACITACIÓN PARA EL TRABAJO DEL ESTADO DE AGUASCALIENTES
ESTADO ANALÍTICO DEL EJERCICIO DEL PRESUPUESTO DE EGRESOS
GASTO POR CATEGORIA PROGRAMÁTICA
DEL 1 DE ENERO AL 31 DE DICIEMBRE DE 2020
(PESOS)

Concepto del Gasto	Aprobado	Ampliaciones/ Reducciones	Modificado	Devengado	Pagado	Subejercicio
Programas						
Subsidios: Sector Social y Privado o Entidades Federativas y Municipios	0	0	0	0	0	0
Sujetos a Reglas de Operación	0	0	0	0	0	0
Otros Subsidios	0	0	0	0	0	0
Desempeño de las funciones	55,423,868	1,323,699	56,747,567	47,036,031	40,955,585	9,711,536
Prestación de Servicios Públicos	55,423,868	1,323,699	56,747,567	47,036,031	40,955,585	9,711,536
Provisión de Bienes Públicos	0	0	0	0	0	0
Planeación, seguimiento y evaluación de políticas públicas	0	0	0	0	0	0
Promoción y fomento	0	0	0	0	0	0
Regulación y supervisión	0	0	0	0	0	0
Funciones de las Fuerzas Armadas (Únicamente Gobierno Federal)	0	0	0	0	0	0
Específicos	0	0	0	0	0	0
Proyectos de Inversión	0	0	0	0	0	0
Administrativos y de Apoyo	0	0	0	0	0	0
Apoyo al proceso presupuestario y para mejorar la eficiencia institucional	0	0	0	0	0	0
Apoyo a la función pública y al mejoramiento de la gestión	0	0	0	0	0	0
Operaciones ajenas	0	0	0	0	0	0
Compromisos	0	0	0	0	0	0
Obligaciones de cumplimiento de resolución jurisdiccional	0	0	0	0	0	0
Desastres Naturales	0	0	0	0	0	0
Obligaciones	-	-	-	-	-	-
Pensiones y jubilaciones	-	-	-	-	-	-
Aportaciones a la seguridad social	0	0	0	0	0	0
Aportaciones a fondos de estabilización	0	0	0	0	0	0
Aportaciones a fondos de inversión y reestructura de pensiones	0	0	0	0	0	0
Programas de Gasto Federalizado (Gobierno Federal)	0	0	0	0	0	0
Gasto Federalizado	0	0	0	0	0	0
Participaciones a Entidades Federativas y Municipios	0	0	0	0	0	0
Costo Financiero, Deuda o Apoyos a Deudores y Ahorradores de la Banca	0	0	0	0	0	0
Adeudos de Ejercicios Fiscales Anteriores	0	0	0	0	0	0
Total del Gasto	55,423,868.00	1,323,698.50	56,747,566.50	47,036,030.83	40,955,585.37	9,711,535.67

011



ICTEA
INSTITUTO DE CAPACITACIÓN
PARA EL TRABAJO DEL
ESTADO DE AGUASCALIENTES
Contigo al 100

CUENTA PÚBLICA 2020
INSTITUTO DE CAPACITACIÓN PARA EL TRABAJO DEL ESTADO DE AGUASCALIENTES
EGRESOS POR PROGRAMAS Y PROYECTOS DE INVERSIÓN
DEL 1 DE ENERO AL 31 DE DICIEMBRE DE 2020
(PESOS)

Clave

Descripción

Devengado

"EN EL AÑO 2020 NO SE TUVIERON PROGRAMAS Y PROYECTOS DE INVERSIÓN"

9 *[Handwritten signature]*



ICTEA
INSTITUTO DE CAPACITACIÓN
PARA EL TRABAJO DEL
ESTADO DE AGUASCALIENTES
Contigo al 100

CUENTA PÚBLICA 2020
INSTITUTO DE CAPACITACIÓN PARA EL TRABAJO DEL ESTADO DE AGUASCALIENTES
EGRESOS POR PROGRAMAS Y PROYECTOS
AL 31 DE DICIEMBRE DE 2020
(PESOS)

Clave	Descripción	Devengado	Presupuesto Programado	Eficiencia del Ejercicio
550301	Administración, Financiamiento y Transparencia de los Recursos del ICTEA	18,319,339	18,710,879	98%
550401	Mantenimiento y Equipamiento de la Infraestructura de los Planteles del ICTEA	6,683,808	9,187,667	73%
550501	Vinculación Permanente del ICTEA	2,668,015	5,644,803	47%
550601	Mejora Continua de los Procesos de Enseñanza-Aprendizaje	19,364,869	23,204,217	83%
	Total del Gasto	47,036,031	56,747,567	83%



ICTEA
INSTITUTO DE CAPACITACIÓN
PARA EL TRABAJO DEL
ESTADO DE AGUASCALIENTES
Contigo al 100

CUENTA PÚBLICA 2020
INSTITUTO DE CAPACITACIÓN PARA EL TRABAJO DEL ESTADO DE AGUASCALIENTES

INDICADORES DE RESULTADOS

AL 31 DE DICIEMBRE DE 2020

(PESOS)

Nombre del programa o concepto al que corresponde el indicador	Nombre(s) del(os) indicador(es) Nivel componente	DESCRIPCIÓN	EJECUCIÓN PRESUPUESTA L	%
196 MEJORA CONTINUA DE LOS PROCESOS DE ENSEÑANZA APRENDIZAJE	EFICIENCIA DEL SISTEMA EDUCATIVO POR NIVEL Y TIPO	PERSONAS CERTIFICADAS	2,668,015	47.26%
274 VINCULACION PERMANENTE DEL ICTEA	EFICIENCIA DEL SISTEMA EDUCATIVO POR NIVEL Y TIPO	CONVENIOS Y CONTRATOS DE VINCULACION	19,364,869	83.45%

Handwritten signature and initials



**INSTITUTO DE CAPACITACIÓN PARA EL TRABAJO
DEL ESTADO DE AGUASCALIENTES**

Adicional

CUENTA PÚBLICA 2020



ICTEA
INSTITUTO DE CAPACITACIÓN
PARA EL TRABAJO DEL
ESTADO DE AGASCALIENTES
Cambio al 100

CUENTA PUBLICA 2020
INSTITUTO DE CAPACITACIÓN PARA EL TRABAJO DEL ESTADO DE AGASCALIENTES
RELACIÓN DE BIENES MUEBLES
AL 31 DE DICIEMBRE DE 2020
(PESOS)

Código	Descripción del Bien Mueble	Valor en libros
5110100034-1	ARCHIVERO 4 GAVETAS COLOR NEGRO	3,475
5110100038-1	CHECADOR BIOMÉTRICO MB 160	6,728
5110100039-1	CHECADOR BIOMÉTRICO MB 160 JESÚS MARÍA	6,728
5110100032-1	DESPACHADOR DE AGUA	6,692
5110100030-1	DISPENSADOR DE AGUA	4,139
5110100030-2	DISPENSADOR DE AGUA	4,139
5110100028-1	ESCRITORIO	10,579
5110100028-2	ESCRITORIO	4,036
5110100036-1	GABINETE EN MELAMINA CON CANTOS DE PVC	3,990
5110100035-1	GABINETE UNIVERSAL DE LAMINA	3,293
5110100040-1	LIBRERO ESTRUCTURA METALICA ENREPAÑOS DE MELAMINA	11,588
5110100040-2	LIBRERO ESTRUCTURA METALIC ENREPAÑOS DE MELAMINA	11,588
5110100031-4	RELOJ CHECADOR	7,728
5110100031-5	RELOJ CHECADOR	7,728
5110100031-1	RELOJ CHECADOR	7,728
5110100031-2	RELOJ CHECADOR	7,728
5110100031-3	RELOJ CHECADOR	7,728
5120100017-1	ESTUFON INDUSTRIAL DE 70X75X90	4,640
5120100017-2	ESTUFON INDUSTRIAL DE 70X75X90	4,640
5120100019-1	HIDROLAVADORA ELECTRICA	3,248
5120100018-1	MUEBLE DE MDF	2,784
5120100018-2	MUEBLE DE MDF	2,784
5120100016-1	PUERTA DE MDF DE 0.90X2.13 M	1,427
5120100016-2	PUERTA DE MDF DE 0.90X2.13 M	1,427
5150100015-11	COMPUTADORA	12,669
5150100015-12	COMPUTADORA	12,669
5150100015-13	COMPUTADORA	12,669
5150100015-14	COMPUTADORA	12,669
5150100015-15	COMPUTADORA	12,669
5150100015-16	COMPUTADORA	12,669
5150100015-5	COMPUTADORA	12,669
5150100015-6	COMPUTADORA	12,669
5150100015-7	COMPUTADORA	12,669
5150100015-8	COMPUTADORA	12,669
5150100015-9	COMPUTADORA	12,669
5150100015-10	COMPUTADORA	12,669
5150100015-17	COMPUTADORA	12,669
5150100015-18	COMPUTADORA	22,360
5150100015-1	COMPUTADORA	12,669
5150100015-2	COMPUTADORA	12,669
5150100015-3	COMPUTADORA	12,669
5150100015-4	COMPUTADORA	12,669
5150100043-1	COMPUTADORA DE ESCRITORIO HP PRODESK 400 G4 SFF_1	13,239
5150100044-1	COMPUTADORA DE ESCRITORIO HP PRODESK 400 G4 SFF_2	13,239
5150100045-1	COMPUTADORA DE ESCRITORIO HP PRODESK 400 G4 SFF_3	13,239
5150100046-1	COMPUTADORA DE ESCRITORIO HP PRODESK 400 G4 SFF_4	13,239
5150100020-1	COMPUTADORA HP 280 G2 SFF_01	16,240
5150100021-1	COMPUTADORA HP 280 G2 SFF_02	16,240
5150100022-1	COMPUTADORA HP 280 G2 SFF_03	16,240
5150100023-1	COMPUTADORA HP 280 G2 SFF_04	16,240
5150100024-1	COMPUTADORA HP 280 G2 SFF_05	16,240
5150100016-1	COMPUTADORA PORTATIL	16,754
5150100049-1	COMPUTADORA PORTATIL HP 250 G6	14,036
5150100050-1	COMPUTADORA PORTATIL HP PROBOK 455 G5	14,036
5150100070-1	COMPUTADORA PORTATIL HP250 G7	22,560
5150100061-1	DISCO DURO EXTERNO ADATA	7,381
5150100059-1	ELIMINADOR SCANET 3000 PRO S2	6,291
5150100060-1	ELIMINADOR SCANET 3000 PRO S3	6,132
5150100011-1	IMPRESORA	7,392
5150100011-2	IMPRESORA	6,786
5150100011-3	IMPRESORA	9,118
5150100011-4	IMPRESORA	9,118
5150100041-1	IMPRESORA HP DE ETIQUETAS ZEBRA GK420T	8,851
5150100047-1	IMPRESORA HP LASER PRO 425DW COLOR	6,128
5150100019-1	IMPRESORA LASER HP PRO 203DW	5,452
5150100018-1	IMPRESORA LASERJET PRO M452 DW	8,700
5150100076-1	LICENCIA DE OFFICE PROPLUS	588
5150100076-2	LICENCIA DE OFFICE PROPLUS	588
5150100076-3	LICENCIA DE OFFICE PROPLUS	588
5150100076-4	LICENCIA DE OFFICE PROPLUS	588
5150100076-5	LICENCIA DE OFFICE PROPLUS	588
5150100076-48	LICENCIA DE OFFICE PROPLUS	588
5150100076-49	LICENCIA DE OFFICE PROPLUS	588
5150100076-50	LICENCIA DE OFFICE PROPLUS	588
5150100076-42	LICENCIA DE OFFICE PROPLUS	588
5150100076-43	LICENCIA DE OFFICE PROPLUS	568
5150100076-44	LICENCIA DE OFFICE PROPLUS	588



ICTEA
INSTITUTO DE CAPACITACIÓN
PARA EL TRABAJO DEL
ESTADO DE AGUASCALIENTES
Camargo al 100

CUENTA PÚBLICA 2020
INSTITUTO DE CAPACITACIÓN PARA EL TRABAJO DEL ESTADO DE AGUASCALIENTES
RELACIÓN DE BIENES MUEBLES
AL 31 DE DICIEMBRE DE 2020
(PESOS)

Código	Descripción del Bien Mueble	Valor en libros
5150100076-45	LICENCIA DE OFFICE PROPLUS	588
5150100076-46	LICENCIA DE OFFICE PROPLUS	588
5150100076-47	LICENCIA DE OFFICE PROPLUS	588
5150100076-36	LICENCIA DE OFFICE PROPLUS	588
5150100076-37	LICENCIA DE OFFICE PROPLUS	588
5150100076-38	LICENCIA DE OFFICE PROPLUS	588
5150100076-39	LICENCIA DE OFFICE PROPLUS	588
5150100076-40	LICENCIA DE OFFICE PROPLUS	588
5150100076-41	LICENCIA DE OFFICE PROPLUS	588
5150100076-30	LICENCIA DE OFFICE PROPLUS	588
5150100076-31	LICENCIA DE OFFICE PROPLUS	588
5150100076-32	LICENCIA DE OFFICE PROPLUS	588
5150100076-33	LICENCIA DE OFFICE PROPLUS	588
5150100076-34	LICENCIA DE OFFICE PROPLUS	588
5150100076-35	LICENCIA DE OFFICE PROPLUS	588
5150100076-24	LICENCIA DE OFFICE PROPLUS	588
5150100076-25	LICENCIA DE OFFICE PROPLUS	588
5150100076-26	LICENCIA DE OFFICE PROPLUS	588
5150100076-27	LICENCIA DE OFFICE PROPLUS	588
5150100076-28	LICENCIA DE OFFICE PROPLUS	588
5150100076-29	LICENCIA DE OFFICE PROPLUS	588
5150100076-18	LICENCIA DE OFFICE PROPLUS	588
5150100076-19	LICENCIA DE OFFICE PROPLUS	588
5150100076-20	LICENCIA DE OFFICE PROPLUS	588
5150100076-21	LICENCIA DE OFFICE PROPLUS	588
5150100076-22	LICENCIA DE OFFICE PROPLUS	588
5150100076-23	LICENCIA DE OFFICE PROPLUS	588
5150100076-12	LICENCIA DE OFFICE PROPLUS	588
5150100076-13	LICENCIA DE OFFICE PROPLUS	588
5150100076-14	LICENCIA DE OFFICE PROPLUS	588
5150100076-15	LICENCIA DE OFFICE PROPLUS	588
5150100076-16	LICENCIA DE OFFICE PROPLUS	588
5150100076-17	LICENCIA DE OFFICE PROPLUS	588
5150100076-6	LICENCIA DE OFFICE PROPLUS	588
5150100076-7	LICENCIA DE OFFICE PROPLUS	588
5150100076-8	LICENCIA DE OFFICE PROPLUS	588
5150100076-9	LICENCIA DE OFFICE PROPLUS	588
5150100076-10	LICENCIA DE OFFICE PROPLUS	588
5150100076-11	LICENCIA DE OFFICE PROPLUS	588
5150100057-1	MULTIFUNCIONAL BROTHER MONOCROMATICA MFC-L5900DW	8,932
5150100039-1	MULTIFUNCIONAL HP MODELO LASERJET PRO M521DN	7,285
5150100012-5	PROYECTOR BENQ	9,025
5150100012-6	PROYECTOR BENQ	9,025
5150100012-7	PROYECTOR BENQ	9,025
5150100012-4	PROYECTOR BENQ	9,025
5150100012-1	PROYECTOR BENQ	9,486
5150100012-2	PROYECTOR BENQ	9,486
5150100012-3	PROYECTOR BENQ	9,486
5150100058-1	PROYECTOR EPSON POWERLITE W39 3500	11,913
5150100069-1	REVISION DE EXTENSIONES CON IDENTIFICACION Y REPARACION DE DAÑO EN CABLEADO	928
5150100040-1	TES824: CENTRAL TELEFONICA, TEL MULTILINEA, TEL UNILINEA CON PANTALLA, TARJETA C	14,458
5190100039-1	ESCANER HP SCANJET PRO 3000 S3	8,352
5210100003-1	CAMARA DIGITAL	12,528
5210100002-1	PANTALLA PLANA	9,206
5210100002-2	PANTALLA PLANA	9,206
5210100002-3	PANTALLA PLANA	9,206
5290100108-1	AMPLIFICADOR	3,471
5290100107-1	BASCULA DIGITAL	3,898
5290100145-2	BASCULA DIGITAL 10 KILOS	3,123
5290100154-1	BATIDORA MARCA TORREY	8,539
5290100150-1	CALENTADOR SOLAR ASTROREY 10TUBOS	4,590
5290100144-2	CONGELADOR HORIZONTAL 5 PIES	9,295
5290100111-1	DRON DJI PHANTOM 25131500	33,872
5290100109-1	LICUADORA INDUSTRIAL USO RUDO	10,870
5290100146-2	MAQUINA PARA HACER RAVIOLES	5,934
5290100153-1	PINTARRON DE VIDRIO 1.20 x 2.40 MARCO DE ALUMINIO	6,392
5290100143-2	PLANCHA DE VAPOR TOYANA	3,432
5290100147-1	PROYECTOR ACER X117 SVGA 3600 ACE-MR. JP111.00	6,384
5290100148-1	PROYECTOR ACER X117 SVGA 3600 ACE-MR. JP111.00 PROJ 1	6,384
5290100152-1	PROYECTOR EPSON POERLITE S31	8,584
5290100151-1	TELEVISION LED 43" MOD. 43LJ5500 MCA LG	7,900
5290100149-1	TORNO PARALELO MARCA PINOCHO 23242304	739,097
5290100110-1	VAPORIZADOR	6,867
5290100110-2	VAPORIZADOR	6,867
5410100001-1	AUTOMOVIL	217,168
5410100001-2	AUTOMOVIL	217,168
5410100001-3	AUTOMOVIL	217,168
5410100001-4	AUTOMOVIL	181,888
5410100002-2	CAMIONETA	470,792
5410100002-1	CAMIONETA	286,846
5640100003-1	AIRE ACONDICIONADO	40,252
5650100002-1	AMPLIFICADOR MEZCLADOR MOD. 400-MUSB/SD	3,471
5650100004-1	BAFLE ACTIVO 15" MELO 400W RMS C/DSP	6,372



ICTEA
INSTITUTO DE CAPACITACIÓN
PARA EL TRABAJO DEL
ESTADO DE AGASCALIENTES
Contigo al 100

CUENTA PÚBLICA 2020
INSTITUTO DE CAPACITACIÓN PARA EL TRABAJO DEL ESTADO DE AGASCALIENTES
RELACIÓN DE BIENES MUEBLES
AL 31 DE DICIEMBRE DE 2020
(PESOS)

Código	Descripción del Bien Mueble	Valor en libros
5650100004-2	BAFLE ACTIVO 15" MELO 400W RMS C/DSP	6,372
5650100003-1	EQUIPO INALAMBRICO CAMBIUM NETWORKS MOD. FORCE 200	21,375
5660100001-1	ESMERILADORA DE 9" BOSCH	3,659
5670100010-1	ESCALERA DE COMBINACION 5 POSICIONES 102 KG	3,170
5670100012-1	ESCALERA DE EXTENSIÓN 10.67M 170KG	6,954
5670100009-1	PRENSA	12,563
5670100003-1	SIERRA DE BANCO	13,488
5670100008-1	VACUOMETRO	6,106

[Handwritten signature]
[Handwritten initials]



ICTEA
INSTITUTO DE CAPACITACIÓN
PARA EL TRABAJO DEL
ESTADO DE AGUASCALIENTES
Contigo al 100

CUENTA PÚBLICA 2020
INSTITUTO DE CAPACITACIÓN PARA EL TRABAJO DEL ESTADO DE AGUASCALIENTES
RELACIÓN DE BIENES INMUEBLES
AL 31 DE DICIEMBRE DE 2020
(PESOS)

Código	Descripción del Bien Inmueble	Valor
1233-01	EDIFICIO PLANTEL PILAR BLANCO	1,402,100
1233-02	EDIFICIO PLANTEL JESUS MARIA	1,311,143
1233-03	EDIFICIO TRES CENTURIAS (COMODATO A 20 AÑOS)	5,345,272
1233-04	EDIFICIO PLANTEL MIRADOR DE LAS CULTURAS	4,487,303
1233-05	EDIFICIO PLANTEL SAN FRANCISCO DE LOS ROMO	2,773,397
1233-06	EDIFICIO PLANTEL RINCON DE ROMOS	250,345

ay
Felipe



ICTEA
INSTITUTO DE CAPACITACIÓN
PARA EL TRABAJO DEL
ESTADO DE AGUASCALIENTES
Contigo al 100

CUENTA PÚBLICA 2020
INSTITUTO DE CAPACITACIÓN PARA EL TRABAJO DEL ESTADO DE AGUASCALIENTES
RELACIÓN DE CUENTAS BANCARIAS PRODUCTIVAS
AL 31 DE DICIEMBRE DE 2020
(PESOS)

Programa Presupuestario U006 "Subsidios para Organismos Descentralizados Estatales".	BBVBancomer	0114240030
--	-------------	------------

01
Feliz



ICTEA
INSTITUTO DE CAPACITACIÓN
PARA EL TRABAJO DEL
ESTADO DE AGUASCALIENTES
Contigo al 100

CUENTA PÚBLICA 2020
INSTITUTO DE CAPACITACIÓN PARA EL TRABAJO DEL ESTADO DE AGUASCALIENTES
RELACIÓN DE ESQUEMAS BURSATILES Y COBERTURAS FINANCIERAS
AL 31 DE DICIEMBRE DE 2020
(PESOS)

"EN EL AÑO 2020 NO SE TUVIERON ESQUEMAS BURSATILES"



ICTEA
INSTITUTO DE CAPACITACIÓN
PARA EL TRABAJO DEL
ESTADO DE AGUASCALIENTES
Contigo al 100

CUENTA PÚBLICA 2020
INSTITUTO DE CAPACITACIÓN PARA EL TRABAJO DEL ESTADO DE AGUASCALIENTES
EJERCICIO Y DESTINO DEL GASTO FEDERALIZADO Y REINTEGROS
AL 31 DE DICIEMBRE DE 2020

(PESOS)

CAPITULO		DEVENGADO
1000	SERVICIOS PERSONALES	\$22,136,224.95
2000	MATERIALES Y SUMINISTROS	\$1,136,317.45
3000	SERVICIOS GENERALES	\$1,119,241.80
		\$24,391,784.20

ay

[Handwritten signature]



ICTEA
INSTITUTO DE CAPACITACIÓN
PARA EL TRABAJO DEL
ESTADO DE AGUASCALIENTES

Contigo al 100


**INSTITUTO DE CAPACITACIÓN PARA EL TRABAJO
DEL ESTADO DE AGUASCALIENTES**

Disciplina Financiera

CUENTA PÚBLICA **2020**

CUENTA PÚBLICA 2020
INSTITUTO DE CAPACITACIÓN PARA EL TRABAJO DEL ESTADO DE AGASCALIENTES
ESTADO DE SITUACION FINANCIERA DETALLADO
LEY DE DISCIPLINA FINANCIERA
DEL 1 DE ENERO AL 31 DE DICIEMBRE DE 2020
(PESOS)


Concepto	2020	31 de diciembre de 2019	Concepto	2020	31 de diciembre de 2019
ACTIVO			PASIVO		
Activo Circulante			Activo Circulante		
a. Efectivo y Equivalentes	32,245,784	20,537,124	a. Cuentas por Pagar a Corto Plazo	7,060,017	3,012,815
a1) Efectivo	0	736	a1) Servicios Personales por Pagar a Corto Plazo	5,937,790	2,375,695
a2) Bancos/Tesorería	0	0	a2) Proveedores por Pagar a Corto Plazo	129,147	154,060
a3) Bancos/Dependencias y Otros	32,245,784	20,535,582	a3) Contratistas por Obras Públicas por Pagar a Corto Plazo	0	0
a4) Inversiones Temporales (Hasta 3 meses)	0	0	a4) Participaciones y Aportaciones por Pagar a Corto Plazo	0	0
a5) Fondos con Afectación Específica	0	0	a5) Transferencias Otorgadas por Pagar a Corto Plazo	0	0
a6) Depósitos de Fondos de Terceros en Garantía y/o Administración	0	0	a6) Intereses, Comisiones y Otros Gastos de la Deuda Pública por Pagar a Corto Plazo	0	0
a7) Otros Efectivos y Equivalentes	0	0	a7) Retenciones y Contribuciones por Pagar a Corto Plazo	990,621	483,060
b. Derechos a Recibir Efectivo o Equivalentes	221,425	1,830,011	a8) Devoluciones de la Ley de Ingresos por Pagar a Corto Plazo	0	0
b1) Inversiones Financieras de Corto Plazo	0	0	a9) Otras Cuentas por Pagar a Corto Plazo	2,459	0
b2) Cuentas por Cobrar a Corto Plazo	175,704	1,770,506	b. Documentos por Pagar a Corto Plazo	0	0
b3) Deudores Diversos por Cobrar a Corto Plazo	0	335	b1) Documentos Comerciales por Pagar a Corto Plazo	0	0
b4) Ingresos por Recuperar a Corto Plazo	45,721	59,170	b2) Documentos con Contratistas por Obras Públicas por Pagar a Corto Plazo	0	0
b5) Deudores por Anticipos de la Tesorería a Corto Plazo	0	0	b3) Otros Documentos por Pagar a Corto Plazo	0	0
b6) Préstamos Otorgados a Corto Plazo	0	0	c. Porción a Corto Plazo de la Deuda Pública a Largo Plazo	0	0
b7) Otros Derechos a Recibir Efectivo o Equivalentes a Corto Plazo	0	0	c1) Porción a Corto Plazo de la Deuda Pública	0	0
c. Derechos a Recibir Bienes o Servicios	0	8,112,901	c2) Porción a Corto Plazo de Arrendamiento Financiero	0	0
c1) Anticipo a Proveedores por Adquisición de Bienes y Prestación de Serv	0	0	d. Títulos y Valores a Corto Plazo	0	0
c2) Anticipo a Proveedores por Adquisición de Bienes Inmuebles y Muebles a Corto Plazo	0	0	e. Pasivos Diferidos a Corto Plazo	0	0
c3) Anticipo a Proveedores por Adquisición de Bienes Intangibles a Corto Plazo	0	0	e1) Ingresos Cobrados por Adelantado a Corto Plazo	0	0
c4) Anticipo a Contratistas por Obras Públicas a Corto Plazo	0	0	e2) Intereses Cobrados por Adelantado a Corto Plazo	0	0
c5) Otros Derechos a Recibir Bienes o Servicios a Corto Plazo	0	8,112,901	e3) Otros Pasivos Diferidos a Corto Plazo	0	0
d. Inventarios	0	0	f. Fondos y Bienes de Terceros en Garantía y/o Administración a Corto Plazo	0	0
d1) Inventario de Mercancías para Venta	0	0	f1) Fondos en Garantía a Corto Plazo	0	0
d2) Inventario de Mercancías Terminadas	0	0	f2) Fondos en Administración a Corto Plazo	0	0
d3) Inventario de Mercancías en Proceso de Elaboración	0	0	f3) Fondos Contingentes a Corto Plazo	0	0
d4) Inventario de Materias Primas, Materiales y Suministros para Producción	0	0	f4) Fondos de Fideicomisos, Mandatos y Contratos Análogos a Corto Plazo	0	0
d5) Bienes en Tránsito	0	0	f5) Otros Fondos de Terceros en Garantía y/o Administración a Corto Plazo	0	0
e. Almacenes	0	0	f6) Valores y Bienes en Garantía a Corto Plazo	0	0
f. Estimación por Pérdida o Deterioro de Activos Circulantes	0	0	g. Provisiones a Corto Plazo	0	8,112,901
f1) Estimaciones para Cuentas Incoables por Derechos a Recibir Efectivo o Equivalentes	0	0	g1) Provisión para Demandas y Juicios a Corto Plazo	0	0
f2) Estimación por Deterioro de Inventarios	0	0	g2) Provisión para Contingencias a Corto Plazo	0	0
g. Otros Activos Circulantes	0	0	g3) Otras Provisiones a Corto Plazo	0	8,112,901
g1) Valores en Garantía	0	0	h. Otros Pasivos a Corto Plazo	6,532	6,532
g2) Bienes en Garantía (excluye depósitos de fondos)	0	0	h1) Ingresos por Clasificar	6,532	6,532
g3) Bienes Derivados de Embargos, Decomisos, Aseguramientos y Dación en Pago	0	0	h2) Recaudación por Participar	0	0
g4) Adquisición con Fondos de Terceros	0	0	h3) Otros Pasivos Circulantes	0	0
IA. Total de Activos Circulantes	32,467,208	30,480,035	IIA. Total de Pasivos Circulantes	7,066,549	11,132,248
Activo No Circulante			Activo No Circulante		
a. Inversiones Financieras a Largo Plazo	0	0	a. Cuentas por Pagar a Largo Plazo	0	0
b. Derechos a Recibir Efectivo o Equivalentes a Largo Plazo	0	0	b. Documentos por Pagar a Largo Plazo	0	0
c. Bienes Inmuebles, Infraestructura y Construcciones en Proceso	16,608,304	16,608,304	c. Deuda Pública a Largo Plazo	0	0
d. Bienes Muebles	27,147,877	27,039,676	d. Pasivos Diferidos a Largo Plazo	0	0
e. Activos Intangibles	148,480	248,311	e. Fondos y Bienes de Terceros en Garantía y/o en Administración a Largo Plazo	0	0
f. Depreciación, Deterioro y Amortización Acumulada de Bienes	-13,713,540	-20,556,975	f. Provisiones a Largo Plazo	4,461,144	5,109,101
g. Activos Diferidos	0	13,728	IIIB. Total de Pasivos No Circulantes	4,461,144	5,109,101
h. Estimación por Pérdida o Deterioro de Activos no Circulantes	0	0	II. Total del Pasivo	11,527,693	16,241,349
i. Otros Activos no Circulantes	0	0			
IB. Total de Activos No Circulantes	30,191,121	23,353,044			
I. Total del Activo	62,658,330	53,833,079			
			HACIENDA PÚBLICA/PATRIMONIO		
			IIIA. Hacienda Pública/Patrimonio Contribuido	32,137,822	32,137,822
			a. Aportaciones	26,104,638	26,104,638
			b. Donaciones de Capital	0	0
			c. Actualización de la Hacienda Pública/Patrimonio	4,033,184	4,033,184
			IIIB. Hacienda Pública/Patrimonio Generado	18,992,815	5,453,909
			a. Resultados del Ejercicio (Ahorro/ Desahorro)	7,067,086	7,816,285
			b. Resultados de Ejercicios Anteriores	27,598,971	13,310,564
			c. Revalúos	0	0
			d. Reservas	0	0
			e. Rectificaciones de Resultados de Ejercicios Anteriores	-15,673,241	-15,672,940
			IIIC. Exceso o Insuficiencia en la Actualización de la Hacienda Pública/Patrimonio (0	0
			a. Resultado por Posición Monetaria	0	0
			b. Resultado por Tenencia de Activos no Monetarios	0	0
			III. Total Hacienda Pública/Patrimonio	51,130,637	37,591,731
			IV. Total del Pasivo y Hacienda Pública/Patrimonio	62,658,330	53,833,079



CUENTA PÚBLICA 2020
INSTITUTO DE CAPACITACIÓN PARA EL TRABAJO DEL ESTADO DE AGASCALIENTES
INFORME ANALÍTICO DE LA DEUDA PÚBLICA Y OTROS PASIVOS
LEY DE DISCIPLINA FINANCIERA
DEL 1 DE ENERO AL 31 DE DICIEMBRE DE 2020
(PESOS)

Denominación de la Deuda Pública y Otros Pasivos	Saldo al 31 de diciembre de 2019 (d)	Disposiciones del Periodo	Amortizaciones del Periodo	Revaluaciones, Reclasificaciones y Otros Ajustes	Saldo Final del Periodo	Pago de Intereses del Periodo	Pago de Comisiones y demás costos asociados durante el Periodo
1. Deuda Pública	0	0	0	0	0	0	0
A. Corto Plazo							
a1) Instituciones de Crédito							
a2) Títulos y Valores							
a3) Arrendamientos Financieros							
B. Largo Plazo	0	0	0	0	0	0	0
b1) Instituciones de Crédito							
b2) Títulos y Valores							
b3) Arrendamientos Financieros							
2. Otros Pasivos	16,241,349				11,527,693		
3. Total de la Deuda Pública y Otros Pasivos	16,241,349	0	0	0	11,527,693	0	0
4. Deuda Contingente 1 (informativo)	0	0	0	0	0	0	0
A. Deuda Contingente 1							
B. Deuda Contingente 2							
C. Deuda Contingente XX							
5. Valor de Instrumentos Bono Cupón Cero 2 (Informativo)	0	0	0	0	0	0	0
A. Instrumento Bono Cupón Cero 1							
B. Instrumento Bono Cupón Cero 2							
C. Instrumento Bono Cupón Cero XX							

Obligaciones a Corto Plazo (k)	Monto Contratado (l)	Plazo Pactado (m)	Tasa de Interés (n)	Comisiones y Costos	Tasa Efectiva (p)
6. Obligaciones a Corto Plazo (Informativo)	0	0	0	0	0
A. Crédito 1					
B. Crédito 2					
C. Crédito XX					

CY


CUENTA PÚBLICA 2020
INSTITUTO DE CAPACITACIÓN PARA EL TRABAJO DEL ESTADO DE AGASCALIENTES
INFORME ANALÍTICO DE OBLIGACIONES DIFERENTES DE FINANCIAMIENTOS
LEY DE DISCIPLINA FINANCIERA
DEL 1 DE ENERO AL 31 DE DICIEMBRE DE 2020
(PESOS)

Denominación de las Obligaciones Diferentes de Financiamiento	Fecha del Contrato	Fecha de inicio de operación del proyecto	Fecha de vencimiento	Monto de la inversión pactado	Plazo pactado	Monto promedio mensual del pago de la contraprestación	Monto promedio mensual del pago de la contraprestación correspondiente al pago de inversión	Monto pagado de la inversión al 31 dic 2020	Monto pagado de la inversión actualizado al 31 31 dic 2020	Saldo pendiente por pagar de la inversión al 31 dic 2020
A. Asociaciones Público Privadas (APP's) 0	0	0	0	0	0	0	0	0	0	0
(A=a+b+c+d)										
a) APP 1										
b) APP 2										
c) APP 3										
d) APP XX										
B. Otros Instrumentos (B=a+b+c+d)	0	0	0	0	0	0	0	0	0	0
a) Otro Instrumento 1										
b) Otro Instrumento 2										
c) Otro Instrumento 3										
d) Otro Instrumento XX										
C. Total de Obligaciones Diferentes de Financiamie	0	0	0	0	0	0	0	0	0	0



CUENTA PÚBLICA 2020
INSTITUTO DE CAPACITACIÓN PARA EL TRABAJO DEL ESTADO DE AGASCALIENTES
BALANCE PRESUPUESTARIO
LEY DE DISCIPLINA FINANCIERA
DEL 1 DE ENERO AL 31 DE DICIEMBRE DE 2020
(PESOS)

Concepto	Estimado/Aprobado	Devengado	Recaudado/Pagado
A. Ingresos Totales	55,423,868	56,747,567	56,591,867
Ingresos de Libre Disposición	25,525,947	25,639,755	25,484,055
Transferencias Federales Etiquetadas	29,897,921	31,107,812	31,107,812
Financiamiento Neto	0	0	0
B. Egresos Presupuestarios¹	55,423,868	47,036,031	40,955,585
Gasto No Etiquetado (sin incluir Amortización de la Deuda Pública)	25,525,947	22,644,247	20,191,895
Gasto Etiquetado (sin incluir Amortización de la Deuda Pública)	29,897,921	24,391,784	20,763,691
C. Remanentes del Ejercicio Anterior			
Remanentes de Ingresos de Libre Disposición aplicados en el periodo			
Remanentes de Transferencias Federales Etiquetadas aplicados en el periodo			
I. Balance Presupuestario	0	9,711,536	15,636,281
II. Balance Presupuestario sin Financiamiento Neto	0	9,711,536	15,636,281
III. Balance Presupuestario sin Financiamiento Neto y sin Remanentes del Ejercicio Anterior	0	9,711,536	15,636,281
E. Intereses, Comisiones y Gastos de la Deuda	0	0	0
Intereses, Comisiones y Gastos de la Deuda con Gasto No Etiquetado			
Intereses, Comisiones y Gastos de la Deuda con Gasto Etiquetado			
IV. Balance Primario	0	9,711,536	15,636,281
F. Financiamiento	0	0	0
Financiamiento con Fuente de Pago de Ingresos de Libre Disposición			
Financiamiento con Fuente de Pago de Transferencias Federales Etiquetadas			
G. Amortización de la Deuda	0	0	0
Amortización de la Deuda Pública con Gasto No Etiquetado			
Amortización de la Deuda Pública con Gasto Etiquetado			
A3. Financiamiento Neto	0	0	0
Ingresos de Libre Disposición	25,525,947	25,639,755	25,484,055
Financiamiento Neto con Fuente de Pago de Ingresos de Libre Disposición			
Financiamiento con Fuente de Pago de Ingresos de Libre Disposición			
Amortización de la Deuda Pública con Gasto No Etiquetado			
Gasto No Etiquetado (sin incluir Amortización de la Deuda Pública)	25,525,947	22,644,247	20,191,895
Remanentes de Ingresos de Libre Disposición aplicados en el periodo			
V. Balance Presupuestario de Recursos Disponibles	0	2,995,508	5,292,160
VI. Balance Presupuestario de Recursos Disponibles sin Financiamiento Neto	0	2,995,508	5,292,160
Transferencias Federales Etiquetadas	29,897,921	31,107,812	31,107,812
Financiamiento Neto con Fuente de Pago de Transferencias Federales Etiquetadas	0	0	0
Financiamiento con Fuente de Pago de Transferencias Federales Etiquetadas			
Amortización de la Deuda Pública con Gasto Etiquetado			
Gasto Etiquetado (sin incluir Amortización de la Deuda Pública)	29,897,921	24,391,784	20,763,691
Remanentes de Transferencias Federales Etiquetadas aplicados en el periodo			
VII. Balance Presupuestario de Recursos Etiquetados	0	6,716,028	10,344,121
VIII. Balance Presupuestario de Recursos Etiquetados sin Financi	0	6,716,028	10,344,121

01

Rubén

CUENTA PÚBLICA 2020
INSTITUTO DE CAPACITACIÓN PARA EL TRABAJO DEL ESTADO DE AGASCALIENTES
ESTADO ANALITICO DEL INGRESO DETALLADO
LEY DE DISCIPLINA FINANCIERA
DEL 1 DE ENERO AL 31 DE DICIEMBRE DE 2020
(PESOS)

Concepto	Ingreso Estimado	Ampliaciones/ (Reducciones)	Modificado	Devengado	Recaudado	Diferencia (e)
Ingresos de Libre Disposición						
Impuestos	0.00	0.00	0.00	0.00	0.00	0.00
Cuotas y Aportaciones de Seguridad Social	0.00	0.00	0.00	0.00	0.00	0.00
Contribuciones de Mejoras	0.00	0.00	0.00	0.00	0.00	0.00
Derechos	0.00	0.00	0.00	0.00	0.00	0.00
Productos	0.00	0.00	0.00	0.00	0.00	0.00
Aprovechamientos	0.00	0.00	0.00	0.00	0.00	0.00
Ingresos por Ventas de Bienes y Servicios	5,594,000.00	-699,720.59	4,894,279.41	4,894,279.41	4,738,579.41	-855,420.59
Participaciones	0.00	0.00	0.00	0.00	0.00	0.00
Fondo General de Participaciones	0.00	0.00	0.00	0.00	0.00	0.00
Fondo de Fomento Municipal	0.00	0.00	0.00	0.00	0.00	0.00
Fondo de Fiscalización y Recaudación	0.00	0.00	0.00	0.00	0.00	0.00
Fondo de Compensación	0.00	0.00	0.00	0.00	0.00	0.00
Fondo de Extracción de Hidrocarburos	0.00	0.00	0.00	0.00	0.00	0.00
Impuesto Especial Sobre Producción y Servicios	0.00	0.00	0.00	0.00	0.00	0.00
0.136% de la Recaudación Federal Participable	0.00	0.00	0.00	0.00	0.00	0.00
3.17% Sobre Extracción de Petróleo	0.00	0.00	0.00	0.00	0.00	0.00
Gasolinas y Diésel	0.00	0.00	0.00	0.00	0.00	0.00
Fondo del Impuesto Sobre la Renta	0.00	0.00	0.00	0.00	0.00	0.00
Fondo de Estabilización de los Ingresos de las Entidades Federative	0.00	0.00	0.00	0.00	0.00	0.00
Incentivos Derivados de la Colaboración Fiscal	0.00	0.00	0.00	0.00	0.00	0.00
Tenencia o Uso de Vehículos	0.00	0.00	0.00	0.00	0.00	0.00
Fondo de Compensación ISAN	0.00	0.00	0.00	0.00	0.00	0.00
Impuesto Sobre Automóviles Nuevos	0.00	0.00	0.00	0.00	0.00	0.00
Fondo de Compensación de Repecos-Intermedios	0.00	0.00	0.00	0.00	0.00	0.00
Otros Incentivos Económicos	0.00	0.00	0.00	0.00	0.00	0.00
Transferencias y Asignaciones	19,931,947.00	806,305.20	20,738,252.20	20,738,252.20	20,738,252.20	806,305.20
Convenios						
Otros Convenios y Subsidios	0.00	0.00	0.00	0.00	0.00	0.00
Otros Ingresos de Libre Disposición						
Participaciones en Ingresos Locales	0.00	0.00	0.00	0.00	0.00	0.00
Otros Ingresos de Libre Disposición	0.00	0.00	0.00	0.00	0.00	0.00
I. Total de Ingresos de Libre Disposición	25,525,947.00	113,807.78	25,639,754.78	25,639,754.78	25,484,054.78	-41,892.22
Ingresos Excedentes de Ingresos de Libre Disposición						
Transferencias Federales Etiquetadas						
Aportaciones	0.00	0.00	0.00	0.00	0.00	0.00
Fondo de Aportaciones para la Nómina Educativa y Gasto Operativc	0.00	0.00	0.00	0.00	0.00	0.00
Fondo de Aportaciones para los Servicios de Salud	0.00	0.00	0.00	0.00	0.00	0.00
Fondo de Aportaciones para la Infraestructura Social	0.00	0.00	0.00	0.00	0.00	0.00
Fondo de Aportaciones para el Fortalecimiento de los Municipios y d	0.00	0.00	0.00	0.00	0.00	0.00
Fondo de Aportaciones Múltiples	0.00	0.00	0.00	0.00	0.00	0.00
Fondo de Aportaciones para la Educación Tecnológica y de Adultos	0.00	0.00	0.00	0.00	0.00	0.00
Fondo de Aportaciones para la Seguridad Pública de los Estados y c	0.00	0.00	0.00	0.00	0.00	0.00
Fondo de Aportaciones para el Fortalecimiento de las Entidades Fec	0.00	0.00	0.00	0.00	0.00	0.00
Convenios	0.00	0.00	0.00	0.00	0.00	0.00
Convenios de Protección Social en Salud	0.00	0.00	0.00	0.00	0.00	0.00
Convenios de Descentralización	0.00	0.00	0.00	0.00	0.00	0.00
Convenios de Reasignación	0.00	0.00	0.00	0.00	0.00	0.00
Otros Convenios y Subsidios	0.00	0.00	0.00	0.00	0.00	0.00
Fondos Distintos de Aportaciones	0.00	0.00	0.00	0.00	0.00	0.00
Fondo para Entidades Federativas y Municipios Productores de Hidr	0.00	0.00	0.00	0.00	0.00	0.00
Fondo Minero	0.00	0.00	0.00	0.00	0.00	0.00
Transferencias, Subsidios y Subvenciones, y Pensiones y Jubilaciones	29,897,921.00	1,209,890.72	31,107,811.72	31,107,811.72	31,107,811.72	1,209,890.72
Otras Transferencias Federales Etiquetadas	0.00	0.00	0.00	0.00	0.00	0.00
II. Total de Transferencias Federales Etiquetadas	29,897,921.00	1,209,890.72	31,107,811.72	31,107,811.72	31,107,811.72	1,209,890.72
III. Ingresos Derivados de Financiamientos (III = A)	0.00	0.00	0.00	0.00	0.00	0.00
Ingresos Derivados de Financiamientos						
IV. Total de Ingresos (IV = I + II + III)	55,423,868.00	1,323,698.50	56,747,566.50	56,747,566.50	56,591,866.50	1,167,998.50
Datos Informativos						
1. Ingresos Derivados de Financiamientos con Fuente de Pago de Ingresos de Libre Disposición						
2. Ingresos Derivados de Financiamientos con Fuente de Pago de Transferencias Federales Etiquetadas						
3. Ingresos Derivados de Financiamientos (3 = 1 + 2)						


CUENTA PÚBLICA 2020
INSTITUTO DE CAPACITACIÓN PARA EL TRABAJO DEL ESTADO DE AGASCALIENTES
ESTADO ANALITICO DEL PRESUPUESTO DE EGRESOS DETALLADO
LEY DE DISCIPLINA FINANCIERA
CLASIFICACION POR OBJETO DEL GASTO (CAPITULO Y CONCEPTO)
DEL 1 DE ENERO AL 31 DE DICIEMBRE DE 2020
(PESOS)

Concepto	Aprobado	Ampliaciones/ (Reducciones)	Modificado	Devengado	Pagado	Subejercicio
GASTO NO ETIQUETADO	25,525,947	113,808	25,639,755	22,644,247	20,191,895	2,995,508
Servicios Personales	18,625,442	855,359	19,480,801	16,616,711	14,321,101	2,864,090
Remuneraciones al Personal de Carácter Permanente	7,704,253	-1,104,912	6,599,341	5,921,665	5,921,665	677,676
Remuneraciones al Personal de Carácter Transitorio	3,217,812	-1,028,850	2,188,962	1,578,397	1,578,397	610,565
Remuneraciones Adicionales y Especiales	4,487,494	709,136	5,196,629	4,429,844	3,731,730	766,785
Seguridad Social	2,222,947	782,144	3,005,091	2,409,364	2,409,364	595,727
Otras Prestaciones Sociales y Económicas	992,936	1,497,842	2,490,778	2,277,441	679,945	213,337
Previsiones			0			0
Pago de Estímulos a Servidores Públicos	0	0	0	0.00	0.00	0
Materiales y Suministros	2,170,605	-1,313,455	857,150	848,352	837,313	8,798
Material de Administración, Emisión de Documentos y Artículos Ofic	590,700	-293,516	297,184	294,991	294,991	2,192
Alimentos y Utensilios	35,000	33,012	68,012	65,714	65,714	2,298
Materias Primas y Materiales de Producción y Comercialización	0	0	0	0	0	0
Materiales y Artículos de Construcción y de Reparación	865,863	-771,867	93,996	93,448	93,448	548
Productos Químicos, Farmacéuticos y de Laboratorio	0	0	0	0	0	0
Combustibles, Lubricantes y Aditivos	523,100	-226,016	297,084	295,967	284,928	1,117
Vestuario, Blancos, Prendas de Protección y Artículos Deportivos	149,942	-64,505	85,437	83,724	83,724	1,713
Materiales y Suministros para Seguridad			0			0
Herramientas, Refacciones y Accesorios Menores	6,000	9,437	15,437	14,507	14,507	930
Servicios Generales	4,649,900	539,471	5,189,371	5,070,983	4,925,279	118,388
Servicios Básicos	334,700	-93,955	240,745	237,382	237,153	3,364
Servicios de Arrendamiento	285,000	24,366	309,366	300,250	300,250	9,116
Servicios Profesionales, Científicos, Técnicos y Otros Servicios	1,703,900	1,041,251	2,745,151	2,673,261	2,640,587	71,890
Servicios Financieros, Bancarios y Comerciales	163,500	44,059	207,559	207,508	207,508	51
Servicios de Instalación, Reparación, Mantenimiento y Conservación	700,700	82,491	783,191	775,870	775,870	7,321
Servicios de Comunicación Social y Publicidad	122,500	-92,102	30,398	30,107	30,107	291
Servicio de Traslado y Viáticos	296,500	-260,239	36,261	22,653	22,653	13,608
Servicios Oficiales	439,000	-362,054	76,946	75,103	75,103	1,843
Otros Servicios Generales	604,100	155,654	759,754	748,848	636,047	10,906
Transferencias, Asignaciones, Subsidios y Otras Ayudas	0	0	0	0	0	0
Transferencias Internas Y Asignaciones Al Sector Público			0			0
Transferencias Al Resto Del Sector Público			0			0
Subsidios y Subvenciones			0			0
Ayudas Sociales	0	0	0	0	0	0
Pensiones y Jubilaciones	0	0	0	0	0	0
Transferencias a Fideicomisos, Mandatos y Otros Análogos	0	0	0	0	0	0
Transferencias a La Seguridad Social	0	0	0	0	0	0

Handwritten signature

CUENTA PÚBLICA 2020
INSTITUTO DE CAPACITACIÓN PARA EL TRABAJO DEL ESTADO DE AGASCALIENTES
ESTADO ANALITICO DEL PRESUPUESTO DE EGRESOS DETALLADO
LEY DE DISCIPLINA FINANCIERA
CLASIFICACION POR OBJETO DEL GASTO (CAPITULO Y CONCEPTO)
DEL 1 DE ENERO AL 31 DE DICIEMBRE DE 2020
(PESOS)

Concepto	Aprobado	Ampliaciones/ (Reducciones)	Modificado	Devengado	Pagado	Subejercicio
Donativos	0	0	0	0	0	0
Transferencias al Exterior	0	0	0	0	0	0
Bienes Muebles, Tangibles e Intangibles	80,000	32,433	112,433	108,201	108,201	4,232
Mobiliario y Equipo de Administración	80,000	32,433	112,433	108,201	108,201	4,232
Mobiliario y Equipo Educacional y Recreativo	0	0	0	0	0	0
Equipo e Instrumental Medico y de Laboratorio	0	0	0	0	0	0
Vehículos y Equipo de Transporte	0	0	0	0	0	0
Equipo de Defensa y Seguridad	0	0	0	0	0	0
Maquinaria, Otros Equipos y Herramientas	0	0	0	0	0	0
Activos Biológicos			0			0
Bienes Inmuebles	0	0	0	0	0	0
Activos Intangibles	0	0	0	0	0	0
Inversión Publica	0	0	0	0	0	0
Obra Publica en Bienes de Dominio Publico	0	0	0	0	0	0
Obra Publica en Bienes Públicos	0	0	0	0	0	0
Proyectos Productivos y Acciones de Fomento	0	0	0	0	0	0
Inversiones Financieras y Otras Provisiones	0	0	0	0	0	0
Inversiones Para el Fomento de Actividades Productivas	0	0	0	0	0	0
Acciones y Participaciones del Capital	0	0	0	0	0	0
Compra de Títulos y Valores	0	0	0	0	0	0
Concesión de Prestamos	0	0	0	0	0	0
Inversiones en Fideicomisos Mandatos y Otros Análogos	0	0	0	0	0	0
Otras Inversiones Financieras	0	0	0	0	0	0
Provisiones Para Contingencias y Otras Erogaciones Especiales	0	0	0	0	0	0
Participaciones y Aportaciones	0	0	0	0	0	0
Participaciones	0	0	0	0	0	0
Aportaciones	0	0	0	0	0	0
Convenios	0	0	0	0	0	0
Deuda Publica	0	0	0	0	0	0
Amortización de la Deuda Publica	0	0	0	0	0	0
Intereses de la Deuda Publica	0	0	0	0	0	0
Comisiones de la Deuda Publica	0	0	0	0	0	0
Gastos de la Deuda Publica	0	0	0	0	0	0
Costo por Coberturas	0	0	0	0	0	0
Apoyos Financieros	0	0	0	0	0	0
Adeudos de Ejercicios Fiscales Anteriores (Adefas)	0	0	0	0	0	0
TOTAL DEL GASTO NO ETIQUETADO	0	0	0	0	0	0
GASTO ETIQUETADO	29,897,921	1,209,891	31,107,812	24,391,784	20,763,691	6,716,028

ay


CUENTA PÚBLICA 2020
INSTITUTO DE CAPACITACIÓN PARA EL TRABAJO DEL ESTADO DE AGASCALIENTES
ESTADO ANALITICO DEL PRESUPUESTO DE EGRESOS DETALLADO
LEY DE DISCIPLINA FINANCIERA
CLASIFICACION POR OBJETO DEL GASTO (CAPITULO Y CONCEPTO)
DEL 1 DE ENERO AL 31 DE DICIEMBRE DE 2020
(PESOS)

Concepto	Aprobado	Ampliaciones/ (Reducciones)	Modificado	Devengado	Pagado	Subejercicio
Servicios Personales	27,087,513	1,209,458	28,296,971	22,136,225	18,593,337	6,160,746
Remuneraciones al Personal de Carácter Permanente	13,096,249	-2,034,816	11,061,434	8,765,760	8,765,760	2,295,674
Remuneraciones al Personal de Carácter Transitorio	3,949,142	-1,606,367	2,342,775	476,594	476,594	1,866,181
Remuneraciones Adicionales y Especiales	5,623,297	1,811,122	7,434,419	6,242,585	5,195,414	1,191,834
Seguridad Social	3,334,421	614,541	3,948,962	3,598,386	3,498,913	350,576
Otras Prestaciones Sociales y Económicas	1,084,404	2,424,978	3,509,381	3,052,900	656,657	456,481
Previsiones	0	0	0	0	0	0
Pago de Estímulos a Servidores Públicos	0	0	0	0	0	0
Materiales y Suministros	1,195,408	80,640	1,276,048	1,136,317	1,136,317	139,731
Material de Administración, Emisión de Documentos y Artículos Ofic	670,000	-85,526	584,474	548,892	548,892	35,582
Alimentos y Utensilios	0	4,548	4,548	3,227	3,227	1,321
Materias Primas y Materiales de Producción y Comercialización	0	0	0	0	0	0
Materiales y Artículos de Construcción y de Reparación	126,141	10,130	136,271	103,666	103,666	32,605
Productos Químicos, Farmacéuticos y de Laboratorio	0	0	0	0	0	0
Combustibles, Lubricantes y Aditivos	0	3,588	3,588	3,588	3,588	0
Vestuario, Blancos, Prendas de Protección y Artículos Deportivos	266,267	151,013	417,280	401,062	401,062	16,218
Materiales y Suministros para Seguridad	0	0	0	0	0	0
Herramientas, Refacciones y Accesorios Menores	133,000	-3,113	129,887	75,883	75,883	54,005
Servicios Generales	1,615,000	-80,207	1,534,793	1,119,242	1,034,036	415,551
Servicios Básicos	956,000	-387,509	568,491	502,754	478,449	65,737
Servicios de Arrendamiento	0	9,036	9,036	9,036	9,036	0
Servicios Profesionales, Científicos, Técnicos y Otros Servicios	100,000	250,445	350,445	350,116	350,116	328
Servicios Financieros, Bancarios y Comerciales	3,000	-3,000	0	0	0	0
Servicios de Instalación, Reparación, Mantenimiento y Conservación	556,000	50,821	606,821	257,335	196,435	349,486
Servicios de Comunicación Social y Publicidad	0	0	0	0	0	0
Servicio de Traslado y Viáticos	0	0	0	0	0	0
Servicios Oficiales	0	0	0	0	0	0
Otros Servicios Generales	0	0	0	0	0	0
Transferencias, Asignaciones, Subsidios y Otras Ayudas	0	0	0	0	0	0
Transferencias Internas Y Asignaciones Al Sector Público	0	0	0	0	0	0
Transferencias Al Resto Del Sector Público	0	0	0	0	0	0
Subsidios y Subvenciones	0	0	0	0	0	0
Ayudas Sociales	0	0	0	0	0	0
Pensiones y Jubilaciones	0	0	0	0	0	0
Transferencias a Fideicomisos, Mandatos y Otros Análogos	0	0	0	0	0	0
Transferencias a La Seguridad Social	0	0	0	0	0	0

CUENTA PÚBLICA 2020
INSTITUTO DE CAPACITACIÓN PARA EL TRABAJO DEL ESTADO DE AGASCALIENTES
ESTADO ANALITICO DEL PRESUPUESTO DE EGRESOS DETALLADO
LEY DE DISCIPLINA FINANCIERA
CLASIFICACION POR OBJETO DEL GASTO (CAPITULO Y CONCEPTO)
DEL 1 DE ENERO AL 31 DE DICIEMBRE DE 2020
(PESOS)

Concepto	Aprobado	Ampliaciones/ (Reducciones)	Modificado	Devengado	Pagado	Subejercicio
Donativos	0	0	0	0	0	0
Transferencias al Exterior	0	0	0	0	0	0
Bienes Muebles, Tangibles e Intangibles	0	0	0	0	0	0
Mobiliario y Equipo de Administración	0	0	0	0	0	0
Mobiliario y Equipo Educacional y Recreativo	0	0	0	0	0	0
Equipo e Instrumental Medico y de Laboratorio	0	0	0	0	0	0
Vehículos y Equipo de Transporte	0	0	0	0	0	0
Equipo de Defensa y Seguridad	0	0	0	0	0	0
Maquinaria, Otros Equipos y Herramientas	0	0	0	0	0	0
Activos Biológicos	0	0	0	0	0	0
Bienes Inmuebles	0	0	0	0	0	0
Activos Intangibles	0	0	0	0	0	0
Inversión Publica	0	0	0	0	0	0
Obra Publica en Bienes de Dominio Publico	0	0	0	0	0	0
Obra Publica en Bienes Públicos	0	0	0	0	0	0
Proyectos Productivos y Acciones de Fomento	0	0	0	0	0	0
Inversiones Financieras y Otras Provisiones	0	0	0	0	0	0
Inversiones Para el Fomento de Actividades Productivas	0	0	0	0	0	0
Acciones y Participaciones del Capital	0	0	0	0	0	0
Compra de Títulos y Valores	0	0	0	0	0	0
Concesión de Prestamos	0	0	0	0	0	0
Inversiones en Fideicomisos Mandatos y Otros Análogos	0	0	0	0	0	0
Otras Inversiones Financieras	0	0	0	0	0	0
Provisiones Para Contingencias y Otras Erogaciones Especiales	0	0	0	0	0	0
Participaciones y Aportaciones	0	0	0	0	0	0
Participaciones	0	0	0	0	0	0
Aportaciones	0	0	0	0	0	0
Convenios	0	0	0	0	0	0
Deuda Publica	0	0	0	0	0	0
Amortización de la Deuda Publica	0	0	0	0	0	0
Intereses de la Deuda Publica	0	0	0	0	0	0
Comisiones de la Deuda Publica	0	0	0	0	0	0
Gastos de la Deuda Publica	0	0	0	0	0	0
Costo por Coberturas	0	0	0	0	0	0
Apoyos Financieros	0	0	0	0	0	0
Adeudos de Ejercicios Fiscales Anteriores (Adefas)	0	0	0	0	0	0
TOTAL DE GASTO ETIQUETADO	0	0	0	0	0	0
TOTAL DE GASTO	55,423,868	1,323,699	56,747,567	47,036,031	40,955,585	9,711,536

CUENTA PÚBLICA 2020
INSTITUTO DE CAPACITACIÓN PARA EL TRABAJO DEL ESTADO DE AGASCALIENTES
ESTADO ANALÍTICO DEL PRESUPUESTO DE EGRESOS DETALLADO
LEY DE DISCIPLINA FINANCIERA
CLASIFICACIÓN ADMINISTRATIVA
DEL 1 DE ENERO AL 31 DE DICIEMBRE DE 2020
(PESOS)

Concepto del Gasto	Aprobado	Ampliaciones/ Reducciones	Modificado	Devengado	Pagado	Subejercicio
I. Gasto No Etiquetado	25,525,947	113,808	25,639,755	22,644,247	20,191,895	2,995,508
DIRECCION ADMINISTRATIVA	8,032,002	680,545	8,712,546	8,422,882	7,595,333	289,665
PLANEACION	4,959,143	-874,341	4,084,803	3,410,499	3,410,499	674,303
VINCULACION	2,429,055	657,016	3,086,071	1,484,693	1,461,996	1,601,378
ACADEMICA	10,105,747	-349,412	9,756,335	9,326,172	7,724,066	430,163
II. Gasto Etiquetado	29,897,921	1,209,891	31,107,812	24,391,784	20,763,691	6,716,028
DIRECCION ADMINISTRATIVA	8,788,852	1,209,481	9,998,333	9,896,457	8,679,567	101,876
PLANEACION	5,102,865	0	5,102,865	3,273,309	3,096,063	1,829,556
VINCULACION	2,558,732	0	2,558,732	1,183,321	1,183,321	1,375,411
ACADEMICA	13,447,472	410	13,447,882	10,038,697	7,804,740	3,409,184
III. Total de Egresos	55,423,868	1,323,699	56,747,567	47,036,031	40,955,585	9,711,536




CUENTA PÚBLICA 2020
INSTITUTO DE CAPACITACIÓN PARA EL TRABAJO DEL ESTADO DE AGASCALIENTES
ESTADO ANALITICO DEL PRESUPUESTO DE EGRESOS DETALLADO
LEY DE DISCIPLINA FINANCIERA
CLASIFICACIÓN FUNCIONAL
DEL 1 DE ENERO AL 31 DE DICIEMBRE DE 2020
(PESOS)

Concepto del Gasto	Aprobado		Modificado		Pagado	
I. Gasto No Etiquetado	25,525,947	113,808	25,639,755	22,644,247	20,191,895	2,995,508
A. Gobierno	0	0	0	0	0	0
a1) Legislación	0	0	0	0	0	0
a2) Justicia	0	0	0	0	0	0
a3) Coordinación de la Política de Gobierno	0	0	0	0	0	0
a4) Relaciones Exteriores	0	0	0	0	0	0
a5) Asuntos Financieros y Hacendarios	0	0	0	0	0	0
a6) Seguridad Nacional	0	0	0	0	0	0
a7) Asuntos de Orden Público y de Seguridad Interior	0	0	0	0	0	0
a8) Otros Servicios Generales	0	0	0	0	0	0
B. Desarrollo Social	25,525,947	113,808	25,639,755	22,644,247	20,191,895	2,995,508
b1) Protección Ambiental			0			0
b2) Vivienda y Servicios a la Comunidad	0	0	0	0	0	0
b3) Salud			0			0
b4) Recreación, Cultura y Otras Manifestaciones Sociales	0	0	0	0	0	0
b5) Educación	25,525,947	113,808	25,639,755	22,644,247	20,191,895	2,995,508
b6) Protección Social	0	0	0	0	0	0
b7) Otros Asuntos Sociales	0	0	0	0	0	0
C. Desarrollo Económico	0	0	0	0	0	0
c1) Asuntos Económicos, Comerciales y Laborales en Gei	0	0	0	0	0	0
c2) Agropecuaria, Silvicultura, Pesca y Caza	0	0	0	0	0	0
c3) Combustibles y Energía	0	0	0	0	0	0
c4) Minería, Manufacturas y Construcción	0	0	0	0	0	0
c5) Transporte	0	0	0	0	0	0
c6) Comunicaciones	0	0	0	0	0	0
c7) Turismo	0	0	0	0	0	0
c8) Ciencia, Tecnología e Innovación	0	0	0	0	0	0
c9) Otras Industrias y Otros Asuntos Económicos	0	0	0	0	0	0
D. Otras No Clasificadas en Funciones Anteriores	0	0	0	0	0	0
d1) Transacciones de la Deuda Publica / Costo Financiero	0	0	0	0	0	0
d2) Transferencias, Participaciones y Aportaciones Entre Diferentes Niveles y Ordenes de Gobierno	0	0	0	0	0	0
d3) Saneamiento del Sistema Financiero	0	0	0	0	0	0
d4) Adeudos de Ejercicios Fiscales Anteriores	0	0	0	0	0	0
II. Gasto Etiquetado	29,897,921	1,209,891	31,107,812	24,391,784	20,763,691	6,716,028
A. Gobierno	0	0	0	0	0	0
a1) Legislación	0	0	0	0	0	0
a2) Justicia	0	0	0	0	0	0
a3) Coordinación de la Política de Gobierno	0	0	0	0	0	0
a4) Relaciones Exteriores	0	0	0	0	0	0
a5) Asuntos Financieros y Hacendarios	0	0	0	0	0	0
a6) Seguridad Nacional	0	0	0	0	0	0
a7) Asuntos de Orden Público y de Seguridad Interior	0	0	0	0	0	0
a8) Otros Servicios Generales	0	0	0	0	0	0
B. Desarrollo Social	29,897,921	1,209,891	31,107,812	24,391,784	20,763,691	6,716,028
b1) Protección Ambiental	0	0	0	0	0	0
b2) Vivienda y Servicios a la Comunidad	0	0	0	0	0	0
b3) Salud	0	0	0	0	0	0
b4) Recreación, Cultura y Otras Manifestaciones Sociales	0	0	0	0	0	0
b5) Educación	29,897,921	1,209,891	31,107,812	24,391,784	20,763,691	6,716,028
b6) Protección Social	0	0	0	0	0	0
b7) Otros Asuntos Sociales	0	0	0	0	0	0
C. Desarrollo Económico	0	0	0	0	0	0
c1) Asuntos Económicos, Comerciales y Laborales en Gei	0	0	0	0	0	0
c2) Agropecuaria, Silvicultura, Pesca y Caza	0	0	0	0	0	0
c3) Combustibles y Energía	0	0	0	0	0	0
c4) Minería, Manufacturas y Construcción	0	0	0	0	0	0
c5) Transporte	0	0	0	0	0	0
c6) Comunicaciones	0	0	0	0	0	0
c7) Turismo	0	0	0	0	0	0
c8) Ciencia, Tecnología e Innovación	0	0	0	0	0	0
c9) Otras Industrias y Otros Asuntos Económicos	0	0	0	0	0	0
D. Otras No Clasificadas en Funciones Anteriores	0	0	0	0	0	0
d1) Transacciones de la Deuda Publica / Costo Financiero	0	0	0	0	0	0
d2) Transferencias, Participaciones y Aportaciones Entre Diferentes Niveles y Ordenes de Gobierno	0	0	0	0	0	0
d3) Saneamiento del Sistema Financiero	0	0	0	0	0	0
d4) Adeudos de Ejercicios Fiscales Anteriores	0	0	0	0	0	0
III. Total de Egresos	55,423,868	1,323,699	56,747,567	47,036,031	40,955,585	9,711,536





CUENTA PÚBLICA 2020
INSTITUTO DE CAPACITACIÓN PARA EL TRABAJO DEL ESTADO DE AGASCALIENTES
ESTADO ANALÍTICO DEL PRESUPUESTO DE EGRESOS DETALLADO
LEY DE DISCIPLINA FINANCIERA
CLASIFICACIÓN DE SERVICIOS PERSONALES POR CATEGORÍA
DEL 1 DE ENERO AL 31 DE DICIEMBRE DE 2020
(PESOS)

Concepto (c)	Egresos					
	Aprobado (d)	Ampliaciones/ (Reducciones)	Modificado	Devengado	Pagado	Subejercicio (e)
I. Gasto No Etiquetado	18,625,442	855,359	19,480,801	16,616,711	14,321,101	2,864,090
A. Personal Administrativo y de Servicio Público	18,625,442	855,359	19,480,801	16,616,711	14,321,101	2,864,090
B. Magisterio			0			0
C. Servicios de Salud (C=c1+c2)	0	0	0	0	0	0
c1) Personal Administrativo			0			0
c2) Personal Médico, Paramédico y afín			0			0
D. Seguridad Pública			0			0
E. Gastos asociados a la implementación de nuevas leyes federales o reformas a las mismas (E = e1 + e2)	0	0	0	0	0	0
e1) Nombre del Programa o Ley 1			0			0
e2) Nombre del Programa o Ley 2			0			0
F. Sentencias laborales definitivas			0			0
II. Gasto Etiquetado	27,087,513	1,209,458	28,296,971	22,136,225	18,593,337	6,160,746
A. Personal Administrativo y de Servicio Público	27,087,513	1,209,458	28,296,971	22,136,225	18,593,337	6,160,746
B. Magisterio			0			0
C. Servicios de Salud (C=c1+c2)	0	0	0	0	0	0
c1) Personal Administrativo			0			0
c2) Personal Médico, Paramédico y afín			0			0
D. Seguridad Pública			0			0
E. Gastos asociados a la implementación de nuevas leyes federales o reformas a las mismas (E = e1 + e2)	0	0	0	0	0	0
e1) Nombre del Programa o Ley 1			0			0
e2) Nombre del Programa o Ley 2			0			0
F. Sentencias laborales definitivas			0			0
III. Total del Gasto en Servicios Personales (III = I + II)	45,712,955	2,064,817	47,777,772	38,752,936	32,914,438	9,024,836




CUENTA PÚBLICA 2020
INSTITUTO DE CAPACITACIÓN PARA EL TRABAJO DEL ESTADO DE AGASCALIENTES
GUÍA DE CUMPLIMIENTO DE LA LEY DE DISCIPLINA FINANCIERA DE LAS ENTIDADES FEDERATIVAS Y MUNICIPIOS
DEL 1 DE ENERO AL 31 DE DICIEMBRE DE 2020
(PESOS)

Indicadores de Observancia (c)	Implementación		Resultado		Fundamento (h)	Comentarios (i)
	SI	NO	Monto o valor (f)	Unidad (pesos/porcentaje) (g)		
	Mecanismo de Verificación (d)	Fecha estimada de cumplimiento (e)				
INDICADORES PRESUPUESTARIOS						
A. INDICADORES CUANTITATIVOS						
1	Balance Presupuestario Sostenible (j)					
a. Propuesto	Iniciativa de Ley de Ingresos y Proyecto de Presupuesto de Egresos	55,423,868.00	55,423,868.00	pesos	Art. 6 y 19 de la LDF	
b. Aprobado	Ley de Ingresos y Presupuesto de Egresos	55,423,868.00	55,423,868.00	pesos	Art. 6 y 19 de la LDF	
c. Ejercido	Cuenta Pública / Formato 4 LDF			pesos	Art. 6 y 19 de la LDF	
2	Balance Presupuestario de Recursos Disponibles Sostenible (k)					
a. Propuesto	Iniciativa de Ley de Ingresos y Proyecto de Presupuesto de Egresos	55,423,868.00	56,747,566.50	pesos	Art. 6 y 19 de la LDF	
b. Aprobado	Ley de Ingresos y Presupuesto de Egresos	55,423,868.00	47,036,030.83	pesos	Art. 6 y 19 de la LDF	
c. Ejercido	Cuenta Pública / Formato 4 LDF			pesos	Art. 6 y 19 de la LDF	
3	Financiamiento Neto dentro del Techo de Financiamiento Neto (l)					
a. Propuesto	Iniciativa de Ley de Ingresos	0		pesos	Art. 6, 19 y 46 de la LDF	
b. Aprobado	Ley de Ingresos	0		pesos	Art. 6, 19 y 46 de la LDF	
c. Ejercido	Cuenta Pública / Formato 4 LDF	0		pesos	Art. 6, 19 y 46 de la LDF	
4	Recursos destinados a la atención de desastres naturales					
a. Asignación al fideicomiso para desastres naturales (m)						
a.1 Aprobado	Reporte Trim. Formato 6 a)			pesos	Art. 9 de la LDF	
a.2 Pagado	Cuenta Pública / Formato 6 a)			pesos	Art. 9 de la LDF	
b. Aportación promedio realizada por la Entidad Federativa durante los 5 ejercicios previos, para infraestructura dañada por desastres naturales (n)	Autorizaciones de recursos aprobados por el FONDEN			pesos	Art. 9 de la LDF	
c. Saldo del fideicomiso para desastres naturales (o)	Cuenta Pública / Auxiliar de Cuentas			pesos	Art. 9 de la LDF	
d. Costo promedio de los últimos 5 ejercicios de la reconstrucción de infraestructura dañada por desastres naturales (p)	Autorizaciones de recursos aprobados por el FONDEN			pesos	Art. 9 de la LDF	
5	Techo para servicios personales (q)					
a. Asignación en el Presupuesto de Egresos	Reporte Trim. Formato 6 d)	45,712,955.00		pesos	Art. 10 y 21 de la LDF	
b. Ejercido	Reporte Trim. Formato 6 d)	38,752,936.00		pesos	Art. 13 fracc. V y 21 de la LDF	
6	Previsiones de gasto para compromisos de pago derivados de APPs (r)					
a. Asignación en el Presupuesto de Egresos	Presupuesto de Egresos	0		pesos	Art. 11 y 21 de la LDF	
7	Techo de ADEFAS para el ejercicio fiscal (s)					
a. Propuesto	Proyecto de Presupuesto de Egresos	0		pesos	Art. 12 y 20 de la LDF	
b. Aprobado	Reporte Trim. Formato 6 a)	0		pesos	Art. 12 y 20 de la LDF	
c. Ejercido	Cuenta Pública / Formato 6 a)	0		pesos	Art. 12 y 20 de la LDF	
B. INDICADORES CUALITATIVOS						
1	Iniciativa de Ley de Ingresos y Proyecto de Presupuesto de Egresos					
a. Objetivos anuales, estrategias y metas para el ejercicio fiscal (t)	Iniciativa de Ley de Ingresos y Proyecto de Presupuesto de Egresos	0			Art. 5 y 18 de la LDF	
b. Proyecciones de ejercicios posteriores (u)	Iniciativa de Ley de Ingresos y Proyecto de Presupuesto de Egresos / Formatos 7 a) y b)	0			Art. 5 y 18 de la LDF	

9


CUENTA PÚBLICA 2020
INSTITUTO DE CAPACITACIÓN PARA EL TRABAJO DEL ESTADO DE AGASCALIENTES
GUÍA DE CUMPLIMIENTO DE LA LEY DE DISCIPLINA FINANCIERA DE LAS ENTIDADES FEDERATIVAS Y MUNICIPIOS
DEL 1 DE ENERO AL 31 DE DICIEMBRE DE 2020
(PESOS)

c.	Descripción de riesgos relevantes y propuestas de acción para enfrentarlos (v)	Iniciativa de Ley de Ingresos y Proyecto de Presupuesto de Egresos	0			Art. 5 y 18 de la LDF	
d.	Resultados de ejercicios fiscales anteriores y el ejercicio fiscal en cuestión (w)	Iniciativa de Ley de Ingresos y Proyecto de Presupuesto de Egresos / Formatos 7 c) y d)	0			Art. 5 y 18 de la LDF	
e.	Estudio actuarial de las pensiones de sus trabajadores (x)	Proyecto de Presupuesto de Egresos / Formato 8	0			Art. 5 y 18 de la LDF	
2 Balance Presupuestario de Recursos Disponibles, en caso de ser negativo							
a.	Razones excepcionales que justifican el Balance Presupuestario de Recursos Disponibles negativo (y)	Iniciativa de Ley de Ingresos o Proyecto de Presupuesto de Egresos				Art. 6 y 19 de la LDF	
b.	Fuente de recursos para cubrir el Balance Presupuestario de Recursos Disponibles negativo (z)	Iniciativa de Ley de Ingresos o Proyecto de Presupuesto de Egresos				Art. 6 y 19 de la LDF	
c.	Número de ejercicios fiscales y acciones necesarias para cubrir el Balance Presupuestario de Recursos Disponibles negativo (aa)	Iniciativa de Ley de Ingresos o Proyecto de Presupuesto de Egresos				Art. 6 y 19 de la LDF	
d.	Informes Trimestrales sobre el avance de las acciones para recuperar el Balance Presupuestario de Recursos Disponibles (bb)	Reporte Trim. y Cuenta Pública				Art. 6 y 19 de la LDF	
3 Personales							
a.	Remuneraciones de los servidores públicos (cc)	Proyecto de Presupuesto				Art. 10 y 21 de la LDF	
b.	Previsiones salariales y económicas para cubrir incrementos salariales, creación de plazas y otros (dd)	Proyecto de Presupuesto				Art. 10 y 21 de la LDF	
INDICADORES DEL EJERCICIO PRESUPUESTARIO							
A. INDICADORES CUANTITATIVOS							
1 Ingresos Excedentes derivados de Ingresos de Libre Disposición							
a.	Monto de Ingresos Excedentes derivados de ILD (ee)	Cuenta Pública / Formato 5		pesos		Art. 14 y 21 de la LDF	
b.	Monto de Ingresos Excedentes derivados de ILD destinados al fin del A.14, fracción I de la LDF (ff)	Cuenta Pública		pesos		Art. 14 y 21 de la LDF	
c.	Monto de Ingresos Excedentes derivados de ILD destinados al fin del A.14, fracción II, a) de la LDF (gg)	Cuenta Pública		pesos		Art. 14 y 21 de la LDF	
d.	Monto de Ingresos Excedentes derivados de ILD destinados al fin del A.14, fracción II, b) de la LDF (hh)	Cuenta Pública		pesos		Art. 14 y 21 de la LDF	
e.	Monto de Ingresos Excedentes derivados de ILD destinados al fin del artículo noveno transitorio de la LDF (ii)			pesos		Art. Noveno Transitorio de la LDF	
B. INDICADORES CUALITATIVOS							
1	Análisis Costo-Beneficio para programas o proyectos de inversión mayores a 10 millones de UDIS (jj)	Página de Internet de la Secretaría de Finanzas o Tesorería Municipal				Art. 13 frac. III y 21 de la LDF	
2	Análisis de conveniencia y análisis de transferencia de riesgos de los proyectos APPs (kk)	Página de internet de la Secretaría de Finanzas o Tesorería Municipal				Art. 13 frac. III y 21 de la LDF	
3	Identificación de población objetivo, destino y temporalidad de subsidios (ll)	Página de internet de la Secretaría de Finanzas o Tesorería Municipal				Art. 13 frac. VII y 21 de la LDF	
INDICADORES DE DEUDA PÚBLICA							
A. INDICADORES CUANTITATIVOS							
1 Obligaciones a Corto Plazo							
a.	Límite de Obligaciones a Corto Plazo (mm)			pesos		Art. 30 frac. I de la LDF	
b.	Obligaciones a Corto Plazo (nn)			pesos		Art. 30 frac. I de la LDF	

ag