



INSTITUTO ESTATAL DE SEGURIDAD PÚBLICA DE
AGUASCALIENTES

Introducción

CUENTA PÚBLICA 2020

Introducción

En apego a los artículos 52 y 53 de la Ley General de Contabilidad Gubernamental y el acuerdo por el que se armoniza la estructura de las cuentas públicas emitido por el CONAC y publicado en el Diario Oficial de la Federación el 30 de diciembre de 2013, la Cuenta Pública que se presenta obedece a la estructura y contenidos establecidos en los ordenamientos antes señalados.

Se presenta la información contable, presupuestaria y programática de conformidad con el Acuerdo por el que se armoniza la estructura de las cuentas.

La información contable que se presenta, es la siguiente:

- a) Estado de Situación Financiera.
- b) Estado de Actividades.
- c) Estado de Variación en la Hacienda Pública.
- d) Estado de Cambios en la Situación Financiera.
- e) Estado de Flujos de Efectivo.
- f) Informes de Pasivos Contingentes.
- g) Notas a los Estados Financieros.
- h) Estado Analítico del Activo.



i) Estado Analítico de la Deuda y Otros Pasivos.

Por su parte la información presupuestaria, con la desagregación siguiente:

- a) Estado Analítico de Ingresos.
- b) Estado analítico del Ejercicio del Presupuesto de Egresos, del que se derivan las siguientes clasificaciones:
 - 1. Administrativa
 - 2. Económica
 - 3. Por objeto del gasto
 - 4. Funcional
- c) Endeudamiento neto.
- d) Intereses de la Deuda.
- e) Indicadores de Postura Fiscal y/o Flujo de Fondos que resuma todas las operaciones.

La información programática con la desagregación que se presenta es la siguiente:

- a) Gasto por Categoría Programática.
- b) Programas y Proyectos de Inversión.
- c) Programas y Proyectos (obedece a normatividad estatal).
- d) Indicadores de Resultados.

La información adicional que se presenta es:


- a) Relación de Bienes Muebles que Componen el Patrimonio.

CUENTA PÚBLICA 2020
INSTITUTO ESTATAL DE SEGURIDAD PÚBLICA DE AGUASCALIENTES

- b) Relación de Bienes Inmuebles que Componen el Patrimonio.
- c) Relación de Cuentas Bancarias Productivas Específicas.
- d) Relación de Esquemas Bursátiles y de Coberturas Financieras.
- e) Ejercicio y Destino del Gasto Federalizado y Reintegros.
- f) Postura Fiscal (solo aplica al Poder Ejecutivo).

Los anexos de Disciplina Financiera que se presentan son:

- a) Estado De Situación Financiera Detallado-LDF
- b) Informe Analítico de la Deuda Pública y Otros Pasivos-LDF
- c) Informe Analítico de Obligaciones Diferentes de Financiamientos-LDF
- d) Balance Presupuestario-LDF
- e) Estado Analítico de Ingresos Detallado-LDF
- f) Estado Analítico del ejercicio del Presupuesto de Egresos por Objeto del Gasto-LDF
- g) Estado Analítico del ejercicio del Presupuesto de Egresos Clasificación Administrativa-LDF
- h) Estado Analítico del ejercicio del Presupuesto de Egresos Clasificación Funcional-LDF
- i) Estado Analítico del ejercicio del Presupuesto de Egresos Clasificación de Servicios Personales por Categoría-LDF
- j) Guía de Cumplimiento





INSTITUTO ESTATAL DE SEGURIDAD PÚBLICA DE
AGUASCALIENTES

Contable

CUENTA PÚBLICA 2020


| CONCEPTO | Año | | CONCEPTO | Año | |
|---|-------------------|-------------------|---|-------------------|-------------------|
| | 2020 | 2019 | | 2020 | 2019 |
| ACTIVO | | | PASIVO | | |
| <i>Activo Circulante</i> | | | <i>Pasivo Circulante</i> | | |
| Efectivo y Equivalentes | 21,438,469 | 2,922,091 | Cuentas por Pagar a Corto Plazo | 19,455,163 | 873,778 |
| Derechos a Recibir Efectivo o Equivalentes | 1,376,343 | 83,515 | Documentos por Pagar a Corto Plazo | 0 | 0 |
| Derechos a Recibir Bienes o Servicios | 0 | 0 | Porción a Corto Plazo de la Deuda Pública a Largo Plazo | 0 | 0 |
| Inventarios | 0 | 0 | Títulos y Valores a Corto Plazo | 0 | 0 |
| Almacenes | 0 | 0 | Pasivos Diferidos a Corto Plazo | 0 | 0 |
| Estimación por Pérdida o Deterioro de Activos Circulantes | 0 | 0 | Fondos y Bienes de Terceros en Garantía y/o Administración a Corto Plazo | 2,300 | 2,300 |
| Otros Activos Circulantes | 0 | 0 | Provisiones a Corto Plazo | 0 | 0 |
| Total de Activos Circulantes | 22,814,813 | 3,005,606 | Otros Pasivos a Corto Plazo | 0 | 0 |
| | | | Total de Pasivos Circulantes | 19,457,463 | 876,078 |
| <i>Activo No Circulante</i> | | | <i>Pasivo No Circulante</i> | | |
| Inversiones Financieras a Largo Plazo | 0 | 0 | Cuentas por Pagar a Largo Plazo | 0 | 0 |
| Derechos a Recibir Efectivo o Equivalentes a Largo Plazo | 0 | 0 | Documentos por Pagar a Largo Plazo | 0 | 0 |
| Bienes Inmuebles, Infraestructura y Construcciones en Proceso | 37,051,375 | 76,500,000 | Deuda Pública a Largo Plazo | 0 | 0 |
| Bienes Muebles | 7,002,282 | 6,917,296 | Pasivos Diferidos a Largo Plazo | 0 | 0 |
| Activos Intangibles | 0 | 0 | Fondos y Bienes de Terceros en Garantía y/o en Administración a Largo Plazo | 0 | 0 |
| Depreciación, Deterioro y Amortización Acumulada de Bienes | -942,456 | -697,642 | Provisiones a Largo Plazo | 1,784,043 | 1,784,043 |
| Activos Diferidos | 0 | 0 | Total de Pasivos No Circulantes | 1,784,043 | 1,784,043 |
| Estimación por Pérdida o Deterioro de Activos no Circulantes | 0 | 0 | Total del Pasivo | 21,241,506 | 2,660,121 |
| Otros Activos no Circulantes | 0 | 0 | HACIENDA PÚBLICA/ PATRIMONIO | | |
| Total de Activos No Circulantes | 43,111,201 | 82,719,654 | <i>Hacienda Pública/Patrimonio Contribuido</i> | 2,881,331 | 79,381,331 |
| Total del Activo | 65,926,014 | 85,725,261 | Aportaciones | 631,004 | 631,004 |
| | | | Donaciones de Capital | 5,606,520 | 5,606,520 |
| | | | Actualización de la Hacienda Pública / Patrimonio | -3,356,193 | 73,143,807 |
| | | | Hacienda Pública/Patrimonio Generado | 41,803,176 | 3,683,808 |
| | | | Resultados del Ejercicio (Ahorro / Desahorro) | 37,933,229 | 160,827 |
| | | | Resultados de Ejercicios Anteriores | 4,211,547 | 3,864,010 |
| | | | Revalúos | 0 | 0 |
| | | | Reservas | 0 | 0 |
| | | | Rectificaciones de Resultados de Ejercicios Anteriores | -341,600 | -341,028 |
| | | | Exceso o Insuficiencia en la Actualización de la Hacienda Pública/Patrimonio | 0 | 0 |
| | | | Resultado por Posición Monetaria | 0 | 0 |
| | | | Resultado por Tenencia de Activos no Monetarios | 0 | 0 |
| | | | Total Hacienda Pública/ Patrimonio | 44,684,508 | 83,065,140 |
| | | | Total del Pasivo y Hacienda Pública / Patrimonio | 65,926,014 | 85,725,261 |

Bajo protesta de decir verdad declaramos que los Estados Financieros y sus Notas son razonablemente correctos y responsabilidad del emisor

LIC. LUIS FERNANDO DIAZ ESPARZA
DIRECTOR GENERAL

C.P. MANUEL ARMANDO IBARRA INFANTE
DIRECTOR ADMINISTRATIVO

| Concepto | 2020 | 2019 |
|---|-------------------|-------------------|
| INGRESOS Y OTROS BENEFICIOS | | |
| Ingresos de la Gestión | 4,985,428 | 2,467,037 |
| Impuestos | 0 | 0 |
| Cuotas y Aportaciones de Seguridad Social | 0 | 0 |
| Contribuciones de Mejoras | 0 | 0 |
| Derechos | 0 | 0 |
| Productos | 84,570 | 114,723 |
| Aprovechamientos | 0 | 0 |
| Ingresos por Venta de Bienes y Prestación de Servicios | 4,900,858 | 2,352,315 |
| Participaciones, Aportaciones, Convenios, Incentivos Derivados de la Colaboración Fiscal, Fondos Distintos de Aportaciones, Transferencias, Asignaciones, Subsidios y Subvenciones, y Pensiones y Jubilaciones | 62,490,661 | 30,735,883 |
| Participaciones, Aportaciones, Convenios, Incentivos Derivados de la Colaboración Fiscal, Fondos Distintos de Aportaciones | 0 | 0 |
| Transferencias, Asignaciones, Subsidios y Subvenciones, y Pensiones y Jubilaciones | 62,490,661 | 30,735,883 |
| Otros Ingresos y Beneficios | 0 | 0 |
| Ingresos Financieros | 0 | 0 |
| Incremento por Variación de Inventarios | 0 | 0 |
| Disminución del Exceso de Estimaciones por Pérdida o Deterioro u Obsolescencia | 0 | 0 |
| Disminución del Exceso de Provisiones | 0 | 0 |
| Otros Ingresos y Beneficios Varios | 0 | 0 |
| Total de Ingresos y Otros Beneficios | 67,476,089 | 33,202,920 |
| GASTOS Y OTRAS PÉRDIDAS | | |
| Gastos de Funcionamiento | 29,104,425 | 27,604,603 |
| Servicios Personales | 18,528,921 | 17,017,103 |
| Materiales y Suministros | 1,716,016 | 1,906,265 |
| Servicios Generales | 8,859,488 | 8,681,235 |
| Transferencias, Asignaciones, Subsidios y Otras Ayudas | 0 | 5,222,000 |
| Transferencias Internas y Asignaciones al Sector Público | 0 | 0 |
| Transferencias al Resto del Sector Público | 0 | 0 |
| Subsidios y Subvenciones | 0 | 0 |
| Ayudas Sociales | 0 | 5,222,000 |
| Pensiones y Jubilaciones | 0 | 0 |
| Transferencias a Fideicomisos, Mandatos y Contratos Análogos | 0 | 0 |
| Transferencias a la Seguridad Social | 0 | 0 |
| Donativos | 0 | 0 |
| Transferencias al Exterior | 0 | 0 |
| Participaciones y Aportaciones | 0 | 0 |
| Participaciones | 0 | 0 |
| Aportaciones | 0 | 0 |
| Convenios | 0 | 0 |
| Intereses, Comisiones y Otros Gastos de la Deuda Pública | 0 | 0 |
| Intereses de la Deuda Pública | 0 | 0 |
| Comisiones de la Deuda Pública | 0 | 0 |



| | | |
|--|-------------------|-------------------|
| Gastos de la Deuda Pública | 0 | 0 |
| Costo por Coberturas | 0 | 0 |
| Apoyos Financieros | 0 | 0 |
| Otros Gastos y Pérdidas Extraordinarias | 438,435 | 215,491 |
| Estimaciones, Depreciaciones, Deterioros, Obsolescencia y Amortizaciones | 438,435 | 215,491 |
| Provisiones | 0 | 0 |
| Disminución de Inventarios | 0 | 0 |
| Aumento por Insuficiencia de Estimaciones por Pérdida o Deterioro y | 0 | 0 |
| Aumento por Insuficiencia de Provisiones | 0 | 0 |
| Otros Gastos | 0 | 0 |
| Inversión Pública | 0 | 0 |
| Inversión Pública no Capitalizable | 0 | 0 |
| Total de Gastos y Otras Pérdidas | 29,542,860 | 33,042,093 |
| Resultados del Ejercicio (Ahorro/Desahorro) | 37,933,229 | 160,827 |

Bajo protesta de decir verdad declaramos que los Estados Financieros y sus Notas son razonablemente correctos y responsabilidad del emisor




LIC. LUIS FERNANDO DIAZ ESPARZA
DIRECTOR GENERAL




C.P. MANUEL ARMANDO IBARRA INFANTE
DIRECTOR ADMINISTRATIVO


| Concepto | Hacienda Pública/Patrimonio Contribuido | Hacienda Pública/Patrimonio Generado de Ejercicios Anteriores | Hacienda Pública/Patrimonio Generado del Ejercicio | Exceso o Insuficiencia en la Actualización de la Hacienda Pública / Patrimonio | TOTAL |
|---|---|---|--|--|--------------------|
| HACIENDA PÚBLICA/PATRIMONIO CONTRIBUIDO NETO DE 2019 | 79,381,331 | | | | 79,381,331 |
| Aportaciones | 631,004 | | | | 631,004 |
| Donaciones de Capital | 5,606,520 | | | | 5,606,520 |
| Actualización de la Hacienda Pública/Patrimonio | 73,143,807 | | | | 73,143,807 |
| HACIENDA PÚBLICA /PATRIMONIO GENERADO NETO DE 2019 | | 3,522,981 | 160,827 | | 3,683,808 |
| Resultados del Ejercicio (Ahorro/Desahorro) | | | 160,827 | | 160,827 |
| Resultados de Ejercicios Anteriores | | 3,864,010 | | | 3,864,010 |
| Revalúos | | 0 | | 0 | 0 |
| Reservas | | 0 | | 0 | 0 |
| Rectificaciones de Resultados de Ejercicios Anteriores | | -341,028 | | | -341,028 |
| EXCESO O INSUFICIENCIA EN LA ACTUALIZACIÓN DE LA HACIENDA PÚBLICA/ PATRIMONIO NETO DE 2019 | | | | 0 | 0 |
| Resultado por Posición Monetaria | | | | 0 | 0 |
| Resultado por Tenencia de Activos no Monetarios | | | | 0 | 0 |
| HACIENDA PÚBLICA / PATRIMONIO NETO FINAL DE 2019 | 79,381,331 | 3,522,981 | 160,827 | 0 | 83,065,140 |
| CAMBIOS EN LA HACIENDA PÚBLICA/PATRIMONIO CONTRIBUIDO NETO DE 2020 | -76,500,000 | | | | -76,500,000 |
| Aportaciones | 0 | | | | 0 |
| Donaciones de Capital | 0 | | | | 0 |
| Actualización de la Hacienda Pública/Patrimonio | -76,500,000 | | | | -76,500,000 |
| VARIACIONES DE LA HACIENDA PÚBLICA / PATRIMONIO GENERADO NETO DE 2020 | | 347,537 | 37,771,831 | | 38,119,368 |
| Resultados del Ejercicio (Ahorro/Desahorro) | | | 37,933,229 | | 37,933,229 |
| Resultados de Ejercicios Anteriores | | 347,537 | -160,827 | | 186,710 |
| Revalúos | | 0 | 0 | 0 | 0 |
| Reservas | | 0 | 0 | 0 | 0 |
| Rectificaciones de Resultados de Ejercicios Anteriores | | | -571 | | -571 |
| CAMBIOS EN EL EXCESO O INSUFICIENCIA EN LA ACTUALIZACIÓN DE LA HACIENDA PÚBLICA/ PATRIMONIO NETO DE 2020 | | | | 0 | 0 |
| Resultado por Posición Monetaria | | | | 0 | 0 |
| Resultado por Tenencia de Activos no Monetarios | | | | 0 | 0 |
| HACIENDA PÚBLICA / PATRIMONIO NETO FINAL DE 2020 | 2,881,331 | 3,870,518 | 37,932,658 | 0 | 44,684,508 |

Bajo protesta de decir verdad declaramos que los Estados Financieros y sus Notas son razonablemente correctos y responsabilidad del emisor


LIC. LUIS FERNANDO DIAZ ESPARZA
DIRECTOR GENERAL


C.P. MANUEL ARMANDO IBARRA INFANTE
DIRECTOR ADMINISTRATIVO

| Concepto | Origen | Aplicación |
|---|-------------------|-------------------|
| ACTIVO | 19,799,247 | 0 |
| Activo Circulante | 0 | 19,809,206 |
| Efectivo y Equivalentes | 0 | 18,516,378 |
| Derechos a Recibir Efectivo o Equivalentes | 0 | 1,292,828 |
| Derechos a Recibir Bienes o Servicios | 0 | 0 |
| Inventarios | 0 | 0 |
| Almacenes | 0 | 0 |
| Estimación por Pérdida o Deterioro de Activos Circulantes | 0 | 0 |
| Otros Activos Circulantes | 0 | 0 |
| Activo No Circulante | 39,608,454 | 0 |
| Inversiones Financieras a Largo Plazo | 0 | 0 |
| Derechos a Recibir Efectivo o Equivalentes a Largo Plazo | 0 | 0 |
| Bienes Inmuebles, Infraestructura y Construcciones en Proceso | 39,448,625 | 0 |
| Bienes Muebles | 0 | 84,986 |
| Activos Intangibles | 0 | 0 |
| Depreciación, Deterioro y Amortización Acumulada de Bienes | 244,814 | 0 |
| Activos Diferidos | 0 | 0 |
| Estimación por Pérdida o Deterioro de Activos no Circulantes | 0 | 0 |
| Otros Activos no Circulantes | 0 | 0 |
| PASIVO | 18,581,385 | 0 |
| Pasivo Circulante | 18,581,385 | 0 |
| Cuentas por Pagar a Corto Plazo | 18,581,385 | 0 |
| Documentos por Pagar a Corto Plazo | 0 | 0 |
| Porción a Corto Plazo de la Deuda Pública a Largo Plazo | 0 | 0 |
| Títulos y Valores a Corto Plazo | 0 | 0 |
| Pasivos Diferidos a Corto Plazo | 0 | 0 |
| Fondos y Bienes de Terceros en Garantía y/o Administración a Corto Plazo | 0 | 0 |
| Provisiones a Corto Plazo | 0 | 0 |
| Otros Pasivos a Corto Plazo | 0 | 0 |
| Pasivo No Circulante | 0 | 0 |
| Cuentas por Pagar a Largo Plazo | 0 | 0 |
| Documentos por Pagar a Largo Plazo | 0 | 0 |
| Deuda Pública a Largo Plazo | 0 | 0 |
| Pasivos Diferidos a Largo Plazo | 0 | 0 |
| Fondos y Bienes de Terceros en Garantía y/o en Administración a Largo Plazo | 0 | 0 |
| Provisiones a Largo Plazo | 0 | 0 |
| HACIENDA PÚBLICA/ PATRIMONIO | 0 | 38,380,632 |
| Hacienda Pública/Patrimonio Contribuido | 0 | 76,500,000 |
| Aportaciones | 0 | 0 |
| Donaciones de Capital | 0 | 0 |
| Actualización de la Hacienda Pública / Patrimonio | 0 | 76,500,000 |
| Hacienda Pública/Patrimonio Generado | 38,119,368 | 0 |
| Resultados del Ejercicio (Ahorro / Desahorro) | 37,772,402 | 0 |
| Resultados de Ejercicios Anteriores | 347,537 | 0 |
| Revalúos | 0 | 0 |




| | | |
|---|----------|----------|
| Reservas | 0 | 0 |
| Rectificaciones de Resultados de Ejercicios Anteriores | 0 | 571 |
| Exceso o Insuficiencia en la Actualización de la Hacienda Pública/Patrimonio | 0 | 0 |
| Resultado por Posición Monetaria | 0 | 0 |
| Resultado por Tenencia de Activos no Monetarios | 0 | 0 |

Bajo protesta de decir verdad declaramos que los Estados Financieros y sus Notas son razonablemente correctos y responsabilidad del emisor



LIC. LUIS FERNANDO DIAZ ESPARZA
DIRECTOR GENERAL



C.P. MANUEL ARMANDO IBARRA INFANTE
DIRECTOR ADMINISTRATIVO



IESPA
INSTITUTO ESTATAL
DE SEGURIDAD PÚBLICA
DE AGUASCALIENTES
Contigo al 100

Cuenta Pública 2020
INSTITUTO ESTATAL DE SEGURIDAD PÚBLICA DE AGUASCALIENTES
Estado de Flujos de Efectivo
Del 1 de Enero al 31 de Diciembre de 2020 y 2019
(Pesos)

| Concepto | 2020 | 2019 |
|---|--------------------|-------------------|
| Flujos de Efectivo de las Actividades de Operación | | |
| Origen | 66,226,089 | 33,202,920 |
| Impuestos | 0 | 0 |
| Cuotas y Aportaciones de Seguridad Social | 0 | 0 |
| Contribuciones de mejoras | 0 | 0 |
| Derechos | 0 | 0 |
| Productos | 84,570 | 114,723 |
| Aprovechamientos | 0 | 0 |
| Ingresos por Venta de Bienes y Prestación de Servicios | 3,650,858 | 2,352,315 |
| Participaciones, Aportaciones, Convenios, Incentivos Derivados de la Colaboración Fiscal y Fondos Distintos de Aportaciones | 0 | 0 |
| Transferencias, Asignaciones, Subsidios y Subvenciones, y Pensiones y Jubilaciones | 62,490,661 | 30,735,883 |
| Otros Orígenes de Operación | 0 | 0 |
| Aplicación | 29,091,555 | 33,064,452 |
| Servicios Personales | 18,478,506 | 16,969,700 |
| Materiales y Suministros | 1,682,969 | 1,800,538 |
| Servicios Generales | 8,735,519 | 8,680,462 |
| Transferencias Internas y Asignaciones al Sector Público | 0 | 0 |
| Transferencias al resto del Sector Público | 0 | 0 |
| Subsidios y Subvenciones | 0 | 0 |
| Ayudas Sociales | 0 | 5,222,000 |
| Pensionamientos y Jubilaciones | 0 | 0 |
| Transferencias a Fideicomisos, Mandatos y Contratos Análogos | 0 | 0 |
| Transferencias a la Seguridad Social | 0 | 0 |
| Donativos | 0 | 0 |
| Transferencias al Exterior | 0 | 0 |
| Participaciones | 0 | 0 |
| Aportaciones | 0 | 0 |
| Convenios | 0 | 0 |
| Otras Aplicaciones de Operación | 194,561 | 391,752 |
| Flujos Netos de Efectivo por Actividades de Operación | 37,134,534 | 138,469 |
| Flujos de Efectivo de las Actividades de Inversión | | |
| Origen | 0 | 0 |
| Bienes Inmuebles, Infraestructura y Construcciones en Proceso | 0 | 0 |
| Bienes Muebles | 0 | 0 |
| Otros Orígenes de Inversión | 0 | 0 |
| Aplicación | 18,618,155 | 14,169 |
| Bienes Inmuebles, Infraestructura y Construcciones en Proceso | 18,525,688 | 0 |
| Bienes Muebles | 92,468 | 14,169 |
| Otras Aplicaciones de Inversión | 0 | 0 |
| Flujos Netos de Efectivo por Actividades de Inversión | -18,618,155 | -14,169 |
| Flujo de Efectivo de las Actividades de Financiamiento | | |
| Origen | 0 | 0 |
| Endeudamiento Neto | 0 | 0 |
| Interno | 0 | 0 |
| Externo | 0 | 0 |
| Otros Orígenes de Financiamiento | 0 | 0 |
| Aplicación | 0 | 0 |
| Servicios de la Deuda | 0 | 0 |
| Interno | 0 | 0 |
| Externo | 0 | 0 |
| Otras Aplicaciones de Financiamiento | 0 | 0 |
| Flujos netos de Efectivo por Actividades de Financiamiento | 0 | 0 |

| | | |
|---|------------|-----------|
| Incremento/Disminución Neta en el Efectivo y Equivalentes al Efectivo | 18,516,378 | 124,299 |
| Efectivo y Equivalentes al Efectivo al inicio del Ejercicio | 2,922,091 | 2,797,791 |
| Efectivo y Equivalentes al Efectivo al final del Ejercicio | 21,438,469 | 2,922,091 |

Bajo protesta de decir verdad declaramos que los Estados Financieros y sus Notas son razonablemente correctos y responsabilidad del emisor



LIC. LUIS FERNANDO DÍAZ ESPARZA
DIRECTOR GENERAL




C.P. MANUEL ARMANDO IBARRA INFANTE
DIRECTOR ADMINISTRATIVO


"En cumplimiento a lo dispuesto en los artículos 46, fracción I, inciso d, y 52 de la Ley General de Contabilidad Gubernamental, y de conformidad con lo establecido en el capítulo VII, numeral III, inciso g) del Manual de Contabilidad Gubernamental emitido por el CONAC, el ente público informa lo siguiente:"

Al 31 de Diciembre de 2020, el Instituto Estatal de Seguridad Pública de Aguascalientes, cuenta con un caso laboral, el cual se encuentra hecha la provisión.

Bajo protesta de decir verdad declaramos que los Estados Financieros y sus Notas son razonablemente correctos y responsabilidad del emisor



LIC. LUIS FERNANDO DIAZ ESPARZA
DIRECTOR GENERAL



C.P. MANUEL ARMANDO IBARRA INFANTE
DIRECTOR ADMINISTRATIVO

Cuenta Pública 2020

Ente Público: INSTITUTO ESTATAL DE SEGURIDAD PÚBLICA DE AGUASCALIENTES
NOTA A LOS ESTADOS FINANCIEROS

Del 1° de enero al 31 de diciembre de 2020
(Pesos)

A) NOTAS DE DESGLOSE

I) NOTAS AL ESTADO DE SITUACIÓN FINANCIERA

Activo

Efectivo y Equivalentes

1. Se informa acerca de los fondos con afectación específica y monto de los mismos; de las inversiones financieras se revela su monto y su vencimiento.

| CONCEPTO | IMPORTE | OBSERVACION |
|---------------------------|---------------------|---|
| EFECTIVO | \$6,950 | Ninguna |
| BANCOS | \$19,877,838 | Ninguna |
| INVERSIONES TEMPORALES | \$1'553,681 | BBVA Bancomer, S.A., Contrato No. 2024229525, asociada a la cuenta número 0452659980. |
| TOTAL: | \$21'438,469 | |

Derechos a recibir Efectivo y Equivalentes y Bienes o Servicios a Recibir

2. Por tipo de contribución se informa el monto que se encuentra pendiente de cobro.

| CONCEPTO | IMPORTE |
|--|--------------------|
| CUENTAS POR COBRAR A CORTO PLAZO | \$1,350,091 |
| DEUDORES DIVERSOS POR COBRAR A CORTO PLAZO | \$26,253 |
| TOTAL: | \$1,376,344 |

3. Derechos a recibir Efectivo y Equivalentes y Bienes o Servicios a Recibir: no se tiene saldo en las cuentas de Derechos recibir Efectivo y Equivalentes y Bienes o Servicios a Recibir.

Bienes Disponibles para su Transformación o Consumo (inventarios)

4. No se tienen bienes disponibles para su transformación en inventarios.
5. No se tiene cuenta de Almacén.

Inversiones Financieras

6. No se tiene cuenta de Inversiones Financieras que considere los fideicomisos.
7. No aplica en caso de saldos de inversiones financieras de capital.

Bienes Muebles, Inmuebles e Intangibles

8. Se informa de manera agrupada por cuenta, los rubros de Bienes Muebles e Inmuebles.

| CONCEPTO | IMPORTE | DEPRECIACION |
|---|---------------------|--------------|
| TERRENOS | \$37,051,375 | ANUAL |
| MUEBLES DE OFICINA Y ESTANTERIA | \$59,282 | ANUAL |
| MUEBLES, EXCEPTO DE OFICINA Y ESTANTERÍA | \$2,552 | ANUAL |
| EQUIPO DE CÓMPUTO Y DE TECNOLOGÍAS DE LA INFORMACIÓN | \$5'643,488 | ANUAL |
| OTROS BIENES MUEBLES | \$317,564 | ANUAL |
| EQUIPOS Y APARATOS AUDIOVISUALES | \$10,235 | ANUAL |
| CÁMARAS FOTOGRÁFICAS Y DE VIDEO | \$3,472 | ANUAL |
| OTRO MOBILIARIO Y EQUIPO EDUCACIONAL Y RECREATIVO | \$29 | ANUAL |
| EQUIPO MÉDICO Y DE LABORATORIO | 9,637 | ANUAL |
| INSTRUMENTAL MÉDICO Y DE LABORATORIO | \$18,661 | ANUAL |
| VEHÍCULOS Y EQUIPO DE TRANSPORTE TERRESTRE. | \$501,859 | ANUAL |
| MAQUINARIA Y EQUIPO AGROPECUARIO | \$10,669 | ANUAL |
| MAQUINARIA Y EQUIPO INDUSTRIAL | \$37,643 | ANUAL |
| SISTEMAS DE AIRE ACONDICIONADO, CALEFACCIÓN Y DE REFRIGERACIÓN INDUSTRIAL Y COMERCIAL | \$53,797 | ANUAL |
| EQUIPO DE COMUNICACIÓN Y TELECOMUNICACIÓN | \$179,603 | ANUAL |
| HERRAMIENTAS Y MÁQUINA – HERRAMIENTA | \$105,889 | ANUAL |
| OTROS EQUIPOS DE TRANSPORTE | \$47,900.00 | ANUAL |
| TOTAL: | \$44,053,655 | |

9. No se tienen rubros de activos intangibles y diferidos.

Estimaciones y Deterioros

10. No se utilizaron los criterios para determinación de estimaciones y deterioros.

Otros Activos

11. No se tuvieron otros activos.

Pasivo

Se presenta la relación de cuentas y documentos por pagar.

| DESCRIPCIÓN | IMPORTE | FACTIBILIDAD DE PAGO |
|--|---------------------|----------------------|
| Servicios Personales por pagar a Corto Plazo | \$60,592 | Factible |
| Proveedores por pagar a corto plazo | \$18,682,702 | Factible |
| Impuestos federales | \$642,950 | Factible |
| Retenciones a los trabajadores | \$0 | Factible |
| Cuotas patronales | \$0 | Factible |
| Impuestos estatales | \$66,856 | Factible |
| Otras cuentas por pagar a corto plazo | \$2,064 | Factible |
| Fondos y bienes de terceros en garantía y/o administración | \$2,300 | Factible |
| Provisión para demandas y juicios a corto plazo | \$617,860 | Factible |
| Provisiones laborales | \$1'166,184 | Factible |
| TOTAL: | \$21'241,508 | |

II) NOTAS AL ESTADO DE ACTIVIDADES

Ingresos de Gestión

1. De los rubros de derechos, productos y transferencias, subsidios, otras ayudas y asignaciones, se informan los montos totales de cada clase (tercer nivel del Clasificador por Rubro de Ingresos), así como de cualquier característica significativa.

| CONCEPTO | IMPORTE A DICIEMBRE 2020 |
|--|--------------------------|
| PRODUCTOS | \$84,570 |
| INGRESOS POR VENTA DE BIENES Y PRESTACIÓN DE SERVICIOS DE ENTIDADES PARAESTATALES Y FIDEICOMISOS NO EMPRESARIALES Y NO FINANCIEROS | \$4'900,858 |
| TRANSFERENCIAS, ASIGNACIONES, SUBSIDIOS Y SUBVENCIONES, Y PENSIONES Y JUBILACIONES | \$62'490,661 |
| TOTAL: | \$67'476,089 |

2. No se obtuvieron otros Ingresos y Beneficios.

Gastos y Otras Pérdidas:


1. Se presentan las cuentas de gastos de funcionamiento y transferencias, asignaciones, subsidios y otras ayudas.

| CONCEPTO | IMPORTE A DICIEMBRE 2020 |
|---|-----------------------------|
| SERVICIOS PERSONALES | \$18'528,921 |
| MATERIALES Y SUMINISTROS | \$1'716,016 |
| SERVICIOS GENERALES | \$8'859,488 |
| AYUDAS SOCIALES | \$0 |
| OTROS GASTOS Y PERDIDAS EXTRAORDINARIAS | \$438,435 |
| TOTAL: | \$29'542,860 |

III) NOTAS AL ESTADO DE VARIACIÓN EN LA HACIENDA PÚBLICA

1. Durante este periodo se concretó la adquisición del Terreno donde se ubica el Instituto por la cantidad de \$ 37,051,375.00. de los cuales se liquidaron el 50% del pago. Quedando de esta forma terminado el juicio Agrario con el Ejido Ojo caliente.
2. Durante este periodo se tiene la siguiente modificación al patrimonio.

| CONCEPTO | IMPORTE MODIFICADO |
|---------------|-----------------------|
| Terreno | \$37'051,375 |
| TOTAL: | \$37'051,375 |



**IV) NOTAS AL ESTADO DE FLUJOS DE EFECTIVO
Efectivo y equivalentes**

1. El análisis de los saldos inicial y final que figuran en la última parte del Estado de Flujo de Efectivo en la cuenta de efectivo y equivalentes es como sigue:

| CONCEPTO | 2020 | 2019 |
|---|---------------------|--------------------|
| Efectivo en Bancos –Tesorería | \$21'438,469 | \$2'922,091 |
| Efectivo en Bancos- Dependencias | \$0 | \$0 |
| Inversiones temporales (hasta 3 meses) | \$0 | \$0 |
| Fondos con afectación específica | \$0 | \$0 |
| Depósitos de fondos de terceros y otros | \$0 | \$0 |
| TOTAL: | \$21'438,469 | \$2'922,091 |

2. Detalle de adquisiciones de bienes muebles e inmuebles.

| | |
|---|-------------------------|
| Terreno | \$ 37,051,375.00 |
| Instrumental médico y de laboratorio | \$ 6,957.00 |

3. Conciliación de los Flujos de Efectivo Netos de las Actividades de Operación y la cuenta de Ahorro/Desahorro antes de Rubros Extraordinarios.

| | 2020 | 2019 |
|---|---------------------|------------------|
| Ahorro/Desahorro antes de rubros Extraordinarios | \$37,933,229 | \$160,827 |
| <i>Movimientos de partidas (o rubros) que no afectan al efectivo.</i> | | |
| Depreciación | \$438,436 | \$0 |
| Incrementos del Pasivo | \$21'241,506 | \$2'660,121 |
| Incremento del Patrimonio | \$6'751,279 | \$82'904,313 |
| Incrementos del Activo | -\$44,487,544 | -\$82,803,170 |

V) CONCILIACIÓN ENTRE LOS INGRESOS PRESUPUESTARIOS Y CONTABLES, ASÍ COMO ENTRE LOS EGRESOS PRESUPUESTARIOS Y LOS GASTOS CONTABLES

La conciliación se presenta atendiendo a lo dispuesto por el Acuerdo por el que se emite el formato de conciliación entre los ingresos presupuestarios y contables, así como entre los egresos presupuestarios y los gastos contables.

INSTITUTO ESTATAL DE SEGURIDAD PÚBLICA DE AGUASCALIENTES
ESTADO DE AGUASCALIENTES

Conciliación entre los Ingresos Presupuestarios y Contables


Correspondiente Del 01/ene/2020 al 31/dic/2020

| | |
|---|------------------------|
| 1.-TOTAL DE INGRESOS PRESUPUESTARIOS | \$67,476,088.78 |
|---|------------------------|

| | |
|--|---------------|
| 2. MÁS INGRESOS CONTABLES NO PRESUPUESTARIOS | \$0.00 |
| 2.1 INGRESOS FINANCIEROS | \$0.00 |
| 2.2 INCREMENTO POR VARIACIÓN DE INVENTARIOS | \$0.00 |
| 2.3 DISMINUCIÓN DEL EXCESO DE ESTIMACIONES POR PÉRDIDA O DETERIORO U OBSOLESCENCIA | \$0.00 |
| 2.4 DISMINUCIÓN DEL EXCESO DE PROVISIONES | \$0.00 |
| 2.5 OTROS INGRESOS Y BENEFICIOS VARIOS | \$0.00 |
| 2.6 OTROS INGRESOS CONTABLES NO PRESUPUESTARIOS | \$0.00 |

| | |
|---|---------------|
| 3. MENOS INGRESOS PRESUPUESTARIOS NO CONTABLES | \$0.00 |
| 3.1 APROVECHAMIENTOS PATRIMONIALES | \$0.00 |
| 3.2 INGRESOS DERIVADOS DE FINANCIAMIENTOS | \$0.00 |
| 3.3 OTROS INGRESOS PRESUPUESTARIOS NO CONTABLES | \$0.00 |

| | |
|---------------------------------------|------------------------|
| 4. TOTAL DE INGRESOS CONTABLES | \$67,476,088.78 |
|---------------------------------------|------------------------|



**INSTITUTO ESTATAL DE SEGURIDAD PÚBLICA DE AGUASCALIENTES
ESTADO DE AGUASCALIENTES**

Conciliación entre los Egresos Presupuestarios y los Gastos Contables

Correspondiente Del 01/ene/2020 al 31/dic/2020

| | |
|--|------------------------|
| 1.-TOTAL DE EGRESOS PRESUPUESTARIOS | \$66,248,267.30 |
|--|------------------------|

| | |
|--|------------------------|
| 2. MENOS EGRESOS PRESUPUESTARIOS NO CONTABLES | \$37,143,842.78 |
| 2.1 MATERIAS PRIMAS Y MATERIALES DE PRODUCCIÓN Y COMERCIALIZACIÓN | \$ 0.00 |
| 2.2 MATERIALES Y SUMINISTROS | \$ 0.00 |
| 2.3 MOBILIARIO Y EQUIPO DE ADMINISTRACIÓN | \$ 10,830.46 |
| 2.4 MOBILIARIO Y EQUIPO EDUCACIONAL Y RECREATIVO | \$ 0.00 |
| 2.5 EQUIPO E INSTRUMENTAL MÉDICO Y DE LABORATORIO | \$ 16,387.32 |
| 2.6 VEHÍCULOS Y EQUIPO DE TRANSPORTE | \$ 0.00 |
| 2.7 EQUIPO DE DEFENSA Y SEGURIDAD | \$ 0.00 |
| 2.8 MAQUINARIA, OTROS EQUIPOS Y HERRAMIENTAS | \$ 0.00 |
| 2.9 ACTIVOS BIOLÓGICOS | \$ 0.00 |
| 2.10 BIENES INMUEBLES | \$37,051,375.00 |
| 2.11 ACTIVOS INTANGIBLES | \$ 0.00 |
| 2.12 OBRA PÚBLICA EN BIENES DE DOMINIO PÚBLICO | \$ 0.00 |
| 2.13 OBRA PÚBLICA EN BIENES PROPIOS | \$ 0.00 |
| 2.14 ACCIONES Y PARTICIPACIONES DE CAPITAL | \$ 0.00 |
| 2.15 COMPRA DE TÍTULOS Y VALORES | \$ 0.00 |
| 2.16 CONCESIÓN DE PRÉSTAMOS | \$ 0.00 |
| 2.17 INVERSIONES EN FIDEICOMISOS, MANDATOS Y OTROS ANÁLOGOS | \$ 0.00 |
| 2.18 PROVISIONES PARA CONTINGENCIAS Y OTRAS EROGACIONES ESPECIALES | \$ 0.00 |
| 2.19 AMORTIZACIÓN DE LA DEUDA PÚBLICA | \$ 0.00 |
| 2.20 ADEUDOS DE EJERCICIOS FISCALES ANTERIORES (ADEFAS) | \$ 0.00 |
| 2.21 OTROS EGRESOS PRESUPUESTARIOS NO CONTABLES | \$ 0.00 |

| | |
|---|---------------------|
| 3. MÁS GASTOS CONTABLES NO PRESUPUESTARIOS | \$438,435.10 |
| 3.1 ESTIMACIONES, DEPRECIACIONES, DETERIOROS, OBSOLESCENCIA Y AMORTIZACIONES | \$ 0.00 |
| 3.2 PROVISIONES | \$ 0.00 |
| 3.3 DISMINUCIÓN DE INVENTARIOS | \$ 0.00 |
| 3.4 AUMENTO POR INSUFICIENCIA DE ESTIMACIONES POR PÉRDIDA O DETERIORO U OBSOLESCENCIA | \$ 0.00 |
| 3.5 AUMENTO POR INSUFICIENCIA DE PROVISIONES | \$ 0.00 |
| 3.6 OTROS GASTOS | \$ 0.00 |
| 3.7 OTROS GASTOS CONTABLES NO PRESUPUESTARIOS | \$ 438,435.10 |

| | |
|-------------------------------------|------------------------|
| 4. TOTAL DE GASTOS CONTABLES | \$29,542,859.62 |
|-------------------------------------|------------------------|

B) NOTAS DE MEMORIA (CUENTAS DE ORDEN)

Cuentas de Orden Contables y Presupuestarias

Los saldos en las cuentas de egresos, registradas al cierre del periodo que se informa, son los siguientes:

1. Cuentas de Orden Contables:

| Cuentas de orden contable | Saldo Deudor | Saldo Acreedor |
|---|--------------|----------------|
| 7410- Juicios laborales en proceso | \$617,860 | |
| 7420- Resolución juicios laborales en proceso | | \$617,860 |

2. Cuentas de Orden Presupuestales:

| Cuentas de orden presupuestales (ingresos) | Importe |
|--|--------------|
| 8110- Ley de Ingresos Estimada | \$23'177,000 |
| 8120- Ley de Ingresos por Ejecutar | -\$477,844 |
| 8130- Ley de Ingresos Modificada | \$66'998,245 |
| 8140- Ley de Ingresos Devengada | \$67'476,089 |
| 8150- Ley de Ingresos Recaudada | \$66'226,089 |

| Cuentas de orden presupuestales | Importe |
|---|--------------|
| 8210- Presupuesto de Egresos Aprobado | \$23'177,000 |
| 8220- Presupuesto de Egresos por Ejercer | \$831,991 |
| 8230- Modificaciones al Presupuesto de Egresos Aprobado | \$66'998,245 |
| 8240- Presupuesto de Egresos Comprometido | \$66'166,254 |
| 8250- Presupuesto de Egresos Devengado | \$66'248,267 |
| 8260- Presupuesto de Egresos Ejercido | \$47'473,212 |
| 8270- Presupuesto de Egresos Pagado | \$47'515,149 |

3. No se tuvieron contratos de construcciones por tipo de contrato.

C) NOTAS DE GESTIÓN ADMINISTRATIVA

1. Introducción

Las operaciones que realiza el Instituto Estatal de Seguridad Pública se encuentran reguladas por los siguientes ordenamientos legales: Constitución Política de los Estados Unidos Mexicanos y en particular del Estado Libre y Soberano de Aguascalientes, Ley Orgánica de la Administración Pública del Estado de Aguascalientes, Ley de Responsabilidades de los Servidores Públicos del Estado de Aguascalientes, Ley del Instituto de Seguridad y Servicios Sociales para los Servidores Públicos del Estado de Aguascalientes, Ley de Fiscalización, las Leyes de Hacienda, de Ingresos, y el Presupuesto de Egresos del Estado de Aguascalientes vigentes en el ejercicio fiscal 2020.

Corresponde al Instituto Estatal de Seguridad Pública I.- Impartir cursos de formación, actualización y especialización en coordinación con el Instituto de Educación de Aguascalientes e Instituciones de Educación Superior para el desarrollo del personal de las Instituciones de Seguridad Pública y de empresas de Seguridad Privada, II.- Como Institución educativa estará facultada para realizar actividades de educación con Reconocimiento de Validez Oficial de Estudios en los niveles medio y superior a través de carrera técnica, carrera técnica superior universitaria, licenciatura y postgrados, de conformidad con las disposiciones legales vigentes en materia de educación, III.- Expedir certificados y otorgar constancias, diplomas, títulos o grados académicos a las personas que hayan concluido los estudios correspondientes, los cuales tendrán validez en toda la República de conformidad con lo establecido en el Artículo 60 de la Ley General de Educación, previo reconocimiento de validez oficial de estudios, IV.- Certificar y capacitar a l personal de las Empresas de Seguridad Privada en el Estado, V.- Coordinarse con la Academia Nacional de Seguridad Pública, Academias Estatales, para implementar actividades académicas dirigidas al personal de las diferentes áreas de especialidades de Seguridad Pública del Estado de Aguascalientes y los demás Estados de la República y VI.- Fomentar una cultura de prevención del delito a través de las diferentes dependencias de los tres niveles de gobierno, que tengan funciones de seguridad pública o educativas y vinculándose con organizaciones sociales.

2. Panorama Económico y Financiero

El Instituto Estatal de Seguridad Pública a través de sus actividades académicas buscará la excelencia del personal de las instituciones de seguridad pública reforzando valores como: honestidad, responsabilidad, servicio, lealtad institucional, disciplina y respeto a los derechos de las personas, los recursos recibidos por el Fondo de Aportaciones para la Seguridad Pública (FASP) y la transferencia estatal, no han sido suficientes para cubrir los gastos inherentes a la operación.

3. Autorización e Historia.

El desarrollo que en los últimos años ha vivido el Estado de Aguascalientes y el incremento en el índice de crecimiento demográfico, originaron que la seguridad pública fuese uno de los principales problemas a resolver, aun cuando existían antecedentes de capacitación policial en el Estado; se necesitaba contar con una institución dedicada específicamente a la formación policial, por tanto en respuesta a la demanda social, se optó por capacitar a los cuerpos policiales en activo, así como los aspirantes a ingresar a las corporaciones de Seguridad del Estado. Para lograr esta meta, el C. Ing. Miguel Ángel Barberena Vega, Gobernador Constitucional del Estado, presenta para su aprobación ante el H. Congreso del Estado, la propuesta de creación de una institución que resolviera la problemática existente que sobre seguridad pública se vivía en el Estado. De esta forma se formuló el Decreto No 17 publicado en el Periódico Oficial el 22 de marzo de 1987, con el cual se instituye la Academia de Policía del Estado como una dependencia descentralizada e independiente a las corporaciones policiales, teniendo como objetivo principal: formar, capacitar, actualizar, y especializar a los elementos de las diversas Instituciones Policiales a nivel Estatal.

Los primeros alumnos aceptados en la Academia de Policía del Estado de Aguascalientes, iniciaron el primer curso básico, el 10 de junio de 1987.

El 30 de septiembre de 1988, el entonces Presidente Constitucional de los Estados Unidos Mexicanos, Lic. Miguel de la Madrid Hurtado, realizó una visita a las instalaciones, con la finalidad de otorgarle carácter de institución oficial y reconocerla a nivel nacional.



Durante 12 años, la Academia de Policía ha realizado diversas actividades en materia de capacitación Policial entre las cuales destaca la carrera -Técnico en Policiología, que se realiza como tal desde septiembre de 1995, teniendo su antecedente en el curso de formación de Agentes de Seguridad Pública y Vialidad, siendo la primera institución de formación policial dentro del Sistema Educativo Nacional en ofrecer una carrera de nivel medio.

Sin embargo, la labor de la Academia de Policía, ha rebasado el ámbito que su nombre le confirió, ya que no sólo ha trabajado con Policías Preventivos y Custodios de los CE.RE.SOS, sino que se han realizado actividades académicas que incluye a personal operativo, técnico y administrativo de todas las áreas de especialidad de la seguridad: Prevención, Procuración de Justicia y Readaptación social, y en coordinación con el Poder Judicial.

Asimismo, a oferta educativa se amplió ofreciendo niveles formativos de Técnico Superior Universitario y la Maestría en Criminalística, con los registros de validez oficial correspondientes, por lo que el 6 de marzo del año 2000 se transforma en el Instituto Estatal de Seguridad Pública, y se consolida como una Institución de Educación Superior.

En sus inicios como Academia de Policía el Lic. Roberto Morando Tourrent quedó como encargado de la misma, al poco tiempo, en mayo de 1987, se dio el nombramiento oficial como el primer Director al Capitán Ramón Martínez López, desde entonces se ha venido trabajando en la formación académica y operativa de los alumnos.

Posteriormente llegaron otros directores como lo fueron el Capitán de Fragata Virgilio Juárez Medina, estando al frente de diciembre de 1988 a noviembre de 1992; después llega a relevar el Dr. Miguel Gámez Oliva que estuvo de diciembre 1992 a noviembre de 1998 y posterior mente la Lic. Lucila Guerra Delgado de diciembre de 1998 a noviembre de 2004. De diciembre de 2004 a abril de 2009 funge nuevamente como Director del Instituto el Dr. Miguel Gámez Oliva. A partir de esta fecha ocupa el cargo el Coronel Alfonso Palomeque Fuentes hasta el mes de octubre de 2010 y lo releva en el cargo la Lic. Aurora González Barrientos.

A partir de 2010 funge en inicio como director el C. Ramón Mancilla Macedo hasta junio de 2014, fecha en que lo sucede el Lic. Óscar Fidel González Mendivil; en julio de 2015 lo releva el Gral. de Div. M.C. Mtro. en Seg. y Def. Nal. Roberto Octavio Torres Romero.

A partir de 2017 funge como director el licenciado Manuel de Jesús Paredes González hasta el día 15 de mayo de 2019.

Actualmente desempeña el cargo de Director General el licenciado Luis Fernando Díaz Esparza, con el compromiso de continuar con el legado de profesionalización en la impartición de la capacitación que se ofrece en este Instituto, a su vez a impulsado desde un inicio la formación integral del personal que está en permanente capacitación, a través de diversos programas académicos, de actualización y especialización, encaminados a la excelencia y a la humanización de los servidores públicos encargados de la seguridad.

4. Organización y Objeto Social.

a) Contribuir a salvaguardar los derechos de las personas y la paz social dentro del marco jurídico vigente en el Estado de Aguascalientes.

b) Para el ejercicio de sus atribuciones, el Instituto Estatal de Seguridad Pública de Aguascalientes contará con los siguientes órdenes de Gobierno:

- I. La Junta de Gobierno;
- II. La Dirección General;
- III. Un Consejo Técnico Consultivo;

Dentro del objeto principal del Instituto Estatal de Seguridad Pública de Aguascalientes tendrá las siguientes funciones:

- Impartir cursos de formación, actualización y especialización en coordinación con el Instituto de Educación de Aguascalientes e Instituciones de Educación Superior para el desarrollo del personal de las Instituciones de Seguridad Pública y de empresas de Seguridad Privada.
- Como Institución educativa estará facultada para realizar actividades de educación con Reconocimiento de Validez Oficial de Estudios en los niveles de medio y superior a través de carrera técnica, carrera técnica superior universitaria, licenciatura y posgrado, de conformidad a las disposiciones legales vigentes en materia de educación.
- Certificar y capacitar al personal de las empresas de seguridad privada en el Estado, coadyuvando con la autoridad competente en la supervisión y evaluación de los servicios de seguridad privada de acuerdo con el reglamento que expida la Junta de Gobierno.
- Coordinarse con la Academia Nacional de Seguridad Pública, las Academias Regionales y Estatales, para implementar actividades académicas dirigidas al personal de las diferentes áreas de especialidad de Seguridad Pública del Estado de Aguascalientes y los demás Estados de la República.
- Fomentar una cultura de prevención del delito a través de las diferentes dependencias de los tres niveles de gobierno, que tengan funciones de seguridad pública o educativas, y vinculándose con organizaciones sociales.

c) Ejercicio fiscal 2020

d) Organismo público descentralizado con Régimen jurídico y patrimonio propios.

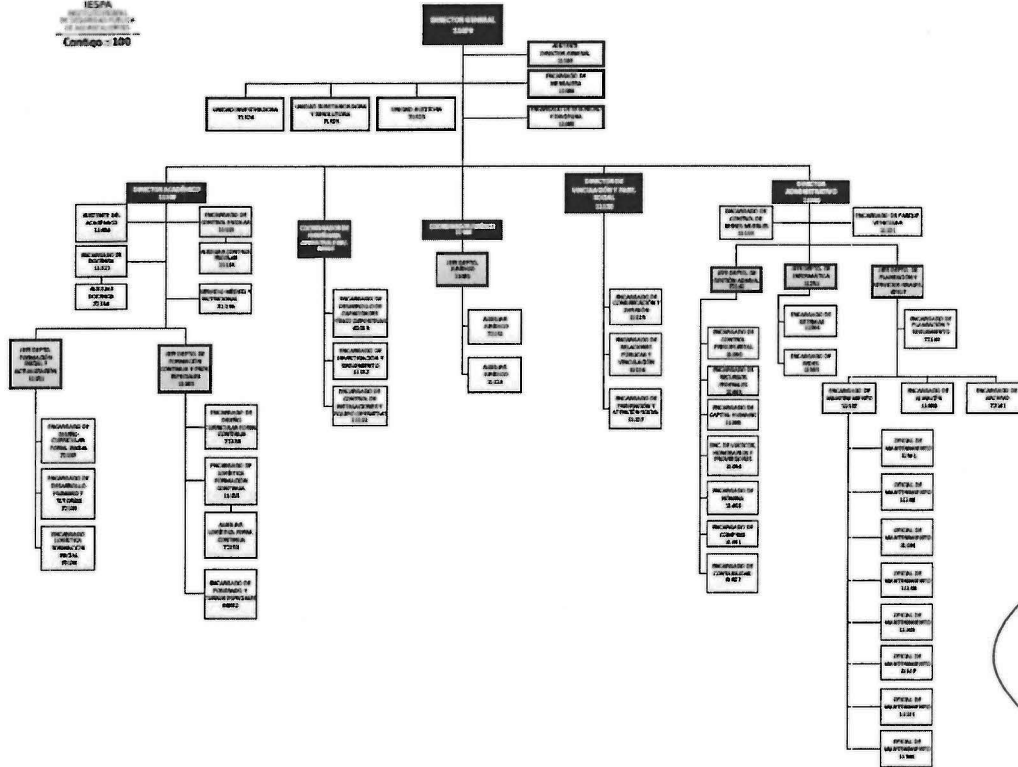
e) De conformidad con lo dispuesto en el Título III de la Ley del Impuesto Sobre la Renta, vigente, el Instituto Estatal de Seguridad Pública de Aguascalientes no es contribuyente del Impuesto Sobre la Renta y solo tiene las obligaciones exigir la documentación que reúna los requisitos fiscales, en términos de Ley. Consideraciones fiscales del ente: somos sujetos obligados a retener a los empleados el ISR de personas físicas por salarios, ISR por servicios profesionales, somos causantes de IVA; así mismo se debe enterar y pagar todos estos impuestos al SAT; además se presenta la declaración mensual informativa de operaciones con terceros.

f) Estructura orgánica básica.

La estructura orgánica del Instituto Estatal de Seguridad Pública de Aguascalientes proviene de su Reglamento Interno, con esto se busca fortalecer su funcionamiento. Descripción general de la estructura orgánica básica del Instituto Estatal de Seguridad Pública de Aguascalientes.



INSTITUTO ESTATAL DE SEGURIDAD PÚBLICA DE AGUASCALIENTES
PROPUESTA DE ESTRUCTURA ORGANIZACIONAL 2019



La Estructura Orgánica Básica del Instituto Estatal de Seguridad Pública de Aguascalientes, tiene una conformación organizacional descendente, contemplada hasta el nivel de Jefes de Departamento, y está integrada por las unidades administrativas cuyas atribuciones están conferidas conforme a lo establecido en la Ley Orgánica del Instituto Estatal de Seguridad Pública de Aguascalientes vigente y en sus artículos 4°, 6°, 11 y las modificaciones establecidas en atención a las disposiciones contenidas en la Ley Orgánica del Instituto Estatal de Seguridad Pública de Aguascalientes en sus artículos 1° y 2° y vinculados con los diversos 9° y 10 fracción I; de la misma Ley; en lo relativo a proponer las normas para el funcionamiento, aplicación de recursos y organización del Instituto Estatal de Seguridad Pública, en donde se modificó el "Reglamento Interior del Instituto Estatal de Seguridad Pública", para adecuarlo a las necesidades del Instituto y proporcionar un servicio de calidad en la preparación profesional de los aspirantes a formar parte de las instituciones de Seguridad Pública del Estado e instituciones privadas relacionadas, se propuso la autorización por la Junta de Gobierno correspondiente al mes de septiembre de 2015, de dicho reglamento, el cual, una vez que ha sido firmado por los integrantes de la Junta de Gobierno se envió para trámite y posterior publicación en el periódico oficial, conforme a lo dispuesto en los artículos 7° y 10° de la Ley Orgánica del Instituto Estatal de Seguridad Pública de Aguascalientes.

g) Fideicomisos, mandatos y análogos de los cuales es fideicomitente o fiduciario, lo cual este punto no aplica para el Instituto.

5. Bases de Preparación de los Estados Financieros.

Se informará sobre:

a) Se observa la normatividad emitida por el Consejo Nacional de Armonización Contable (CONAC) y las disposiciones legales aplicables.

b) La normatividad aplicada para el reconocimiento, valuación y revelación de los diferentes rubros de la información financiera, así como las bases de medición utilizadas para la elaboración de los estados financieros; son a costo histórico.

c) Postulados básicos. Los Postulados Básicos que el Instituto aplica son los que se encuentran establecidos dentro del Manual de Contabilidad Gubernamental.

d) No aplica la normatividad supletoria.

A partir del 3 de junio de 2014, el Instituto Estatal de Seguridad Pública de Aguascalientes, como órgano autónomo, en cumplimiento a lo previsto en el artículo cuarto transitorio de la Ley General de Contabilidad Gubernamental, realiza sus registros contables con base acumulativa y en apego al Marco Conceptual, Postulados Básicos y Manual de Contabilidad Gubernamental armonizados, y demás disposiciones emitidas por el CONAC, para facilitar el registro, transparencia, la rendición de cuentas y la fiscalización de los activos, pasivos, patrimonio, ingresos y gastos y, en general, contribuir a medir la eficacia, economía y eficiencia del gasto e ingresos de los órganos públicos.

6. Políticas de Contabilidad Significativas

a) Actualización. - En los últimos años no se han aplicado factores de actualización.

b) Operaciones en el Extranjero. - No se realizan operaciones en el extranjero.

c) Método de valuación de la inversión en acciones en el Sector Paraestatal. - No aplica en este Instituto.

d) Sistema y método de valuación de inventarios. - Las erogaciones por concepto de bienes muebles que corresponden al patrimonio del Instituto, se registran a su costo de adquisición y la depreciación de estos activos se hace de forma anual a partir del presente Ejercicio.

e) Beneficios a empleados. - Las primas de antigüedad a que tienen derecho los trabajadores al terminar la relación de trabajo, se registran en gastos del año en que son pagadas. El Instituto de Seguridad y Servicios Sociales para los Servidores Públicos del Estado de Aguascalientes (ISSSSPEA), es el organismo público descentralizado del Gobierno del Estado de Aguascalientes, que tiene a su cargo otorgar las prestaciones de seguridad y servicios sociales conforme a la Ley de Seguridad y Servicios Sociales para los Servidores Públicos del Estado de Aguascalientes, que incluye a los servidores públicos, pensionados y a los familiares beneficiarios. La entidad paga mensualmente a este Instituto las aportaciones retenidas a los empleados.

f) Provisiones. - El Instituto realiza el registro de las provisiones para la indemnización de los trabajadores de confianza para el fin del sexenio, así como la provisión para las demandas laborales que se tienen a la fecha, importe que se mantiene resguardado en la cuenta bancaria del Instituto.

g) Reservas. - No se registran reservas por este Instituto.

h) Cambios en políticas contables y corrección de errores. - El Instituto elaborara sus Estados Financieros corrigiendo los errores realizados en ejercicios anteriores. Dichos errores pueden ser entre otros por omisiones, inexactitudes, imprecisiones, registros contables extemporáneos, errores aritméticos, errores en la aplicación de políticas contables, así como la inadvertencia o mala interpretación de hechos.

i) Reclasificaciones. - Durante el mes de diciembre del ejercicio 2020, no se realizaron reclasificaciones.

f) Depuración y cancelación de saldos. - Al inicio de cada ejercicio fiscal se reinicia con las cuentas necesarias a fin de no tener cuentas contables innecesarias.

7. Posición en Moneda Extranjera y Protección por Riesgo Cambiario

a) No se tienen Activos en moneda extranjera

b) No se tiene Pasivos en moneda extranjera

c) No se tiene Posición en moneda extranjera

d) No se realizaron actividades en dólares ni Tipo de cambio

e) No se realizaron actividades en dólares ni Equivalente en moneda nacional

8. Reporte Analítico del Activo No Circulante

a) Vida útil o porcentajes de depreciación, deterioro o amortización utilizados en los diferentes tipos de activos. – La depreciación de los activos se hace de forma anual a partir del presente Ejercicio y los porcentajes de depreciación serán de acuerdo a los Parámetros De Estimación De Vida Útil emitido por el CONAC.

b) Cambios en el porcentaje de depreciación o valor residual de los activos. - El Instituto no ha realizara este tipo de cambios.

c) Importe de los gastos capitalizados en el ejercicio. - Al inicio del ejercicio se cuenta con un saldo inicial de \$ 83,417,296.00 y un saldo final al 31 de diciembre de \$44,536,655, derivado del registro del simulador de manejo donado por la Embajada de Estados de América, así como la adquisición propiamente del terreno donde está la ubicación del IESPA.

d) Riesgos por tipo de cambio o tipo de interés de las inversiones financieras. - El Instituto no tiene esquemas bursátiles y de coberturas financieras.

e) Valor activado en el ejercicio de los bienes construidos por la entidad. - No se realizaron registros por este concepto.

f) Otras circunstancias de carácter significativo que afecten el activo. - No se realizaron registros por este concepto.

g) Desmantelamiento de Activos. - No se han realizado desmantelamiento de activos.

h) Administración de activos. - Las normas para la administración de activos de que se utilizan se hacen constar en las Normas Generales a que se sujetará el registro, afectación, disposición final y baja de los bienes muebles propiedad del Instituto publicada en el Periódico Oficial del Estado el día 17 de junio de 2019.

Principales variaciones en el activo:

a) Inversiones en valores. - No se realizaron registros por este concepto.

b) Patrimonio de organismos descentralizados. - No se realizaron registros por este concepto.

c) Inversiones en empresas de participación mayoritaria. - No se realizaron registros por este concepto.

d) Inversiones en empresas de participación minoritaria. - No se realizaron registros por este concepto.

e) Patrimonio de organismos descentralizados de control presupuestario directo, según corresponda. - No se realizaron registros por este concepto

9. Fideicomisos, Mandatos y Análogos

a) Por ramo o unidad administrativa que los reporta. - En el Instituto Estatal de Seguridad Pública, no se han creado fideicomisos con fines específicos.

b) Enlistar los de mayor monto de disponibilidad. - En el Instituto Estatal de Seguridad Pública, no se han creado fideicomisos con fines específicos.

10. Reporte de Recaudación

a) Análisis de la Recaudación. - Al mes de diciembre se tuvieron ingresos contables de Gestión por la cantidad de \$ 4,985,428.00 y por Participaciones, Aportaciones, Transferencias, Asignaciones, Subsidios y Otras Ayudas la cantidad de \$ 62'490,661.00.

b) Proyección de la recaudación e ingresos en el mediano plazo. - El Instituto no tiene una proyección de recaudación.

11. Información sobre la Deuda y el Reporte Analítico de la Deuda.

a) Indicadores. - No aplica.

b) Tipo de valor gubernamental o instrumento financiero. - No aplica.

12. Calificaciones otorgadas

En el Instituto Estatal de Seguridad Pública, no tuvo calificaciones crediticias durante este periodo.

13. Proceso de Mejora

a) Principales Políticas de control interno. - Actualmente se pretende implementar el Sistema de Control Interno atendiendo a las Normas Generales de Control Interno para la Administración Pública Estatal.

b) Medidas de desempeño financiero, metas y alcance. - El Instituto no tiene medidas implementadas para el desempeño financiero; en relación al desempeño de metas y alcance se realiza a través del Sistema de Evaluación del Desempeño de la Coordinación General de Planeación y Proyectos (CPLAP), el cual nos permite tomar las decisiones necesarias para mejorar la ejecución de nuestras acciones.

14. Información por segmentos

No aplica

15. Eventos posteriores al Cierre

No aplica

16. Partes Relacionadas

No existen partes relacionadas con el Poder Ejecutivo del Gobierno del Estado de Aguascalientes que influyen en toma de decisiones operativas y financieras.

17. Responsabilidad Sobre la Presentación Razonable de la Información Contable

La responsabilidad de la información financiera y sus notas adjuntas es responsabilidad del Instituto Estatal de Seguridad Pública de Aguascalientes.

“Bajo protesta de decir verdad declaramos que los Estados Financieros y sus notas, son razonablemente correctos y son responsabilidad del emisor”

Autorizó



Lic. Luis Fernando Díaz Esparza
Director General

Elaboró



C.P. Manuel Armando Ibarra Infante
Director Administrativo

Cuenta Pública 2020
INSTITUTO ESTATAL DE SEGURIDAD PÚBLICA DE AGUASCALIENTES
Estado Analítico del Activo
Del 1 de Enero al 31 de Diciembre de 2020
(Pesos)

| Concepto | Saldo Inicial 1 | Cargos del Periodo 2 | Abonos del Periodo 3 | Saldo Final 4=(1+2-3) | Variación del Periodo (4-1) |
|---|--------------------|-------------------------|-------------------------|--------------------------|--------------------------------|
| ACTIVO | | | | | |
| Activo Circulante | 3,005,606 | 149,364,349 | 129,555,143 | 22,814,813 | 19,809,206 |
| Efectivo y Equivalentes | 2,922,091 | 81,653,643 | 63,137,265 | 21,438,469 | 18,516,378 |
| Derechos a Recibir Efectivo o Equivalentes | 83,515 | 67,710,706 | 66,417,878 | 1,376,343 | 1,292,828 |
| Derechos a Recibir Bienes o Servicios | 0 | 0 | 0 | 0 | 0 |
| Inventarios | 0 | 0 | 0 | 0 | 0 |
| Almacenes | 0 | 0 | 0 | 0 | 0 |
| Estimación por Pérdida o Deterioro de Activos Circulantes | 0 | 0 | 0 | 0 | 0 |
| Otros Activos Circulantes | 0 | 0 | 0 | 0 | 0 |
| Activo No Circulante | 82,719,654 | 37,330,553 | 76,939,006 | 43,111,201 | -39,608,454 |
| Inversiones Financieras a Largo Plazo | 0 | 0 | 0 | 0 | 0 |
| Derechos a Recibir Efectivo o Equivalentes a Largo Plazo | 0 | 0 | 0 | 0 | 0 |
| Bienes Inmuebles, Infraestructura y Construcciones en Proceso | 76,500,000 | 37,051,375 | 76,500,000 | 37,051,375 | -39,448,625 |
| Bienes Muebles | 6,917,296 | 279,178 | 194,192 | 7,002,282 | 84,986 |
| Activos Intangibles | 0 | 0 | 0 | 0 | 0 |
| Depreciación, Deterioro y Amortización Acumulada de Bienes | -697,642 | 0 | 244,814 | -942,456 | -244,814 |
| Activos Diferidos | 0 | 0 | 0 | 0 | 0 |
| Estimación por Pérdida o Deterioro de Activos no Circulantes | 0 | 0 | 0 | 0 | 0 |
| Otros Activos no Circulantes | 0 | 0 | 0 | 0 | 0 |
| TOTAL DEL ACTIVO | 85,725,261 | 186,694,902 | 206,494,149 | 65,926,014 | -19,799,247 |

Bajo protesta de decir verdad declaramos que los Estados Financieros y sus Notas son razonablemente correctos y responsabilidad del emisor



LIC. LUIS FERNANDO DIAZ ESPARZA
DIRECTOR GENERAL




C.P. MANUEL ARMANDO IBARRA INFANTE
DIRECTOR ADMINISTRATIVO

| Denominación de las Deudas | Moneda de Contratación | Institución o País Acreedor | Saldo Inicial del Periodo | Saldo Final del Periodo |
|--|------------------------|--------------------------------|---------------------------|-------------------------|
| DEUDA PÚBLICA | | | | |
| Corto Plazo | | | | |
| Deuda Interna | | | 0 | 0 |
| Instituciones de Crédito | Peso | México | 0 | 0 |
| Títulos y Valores | Peso | México | 0 | 0 |
| Arrendamientos Financieros | Peso | México | 0 | 0 |
| Deuda Externa | | | 0 | 0 |
| Organismos Financieros Internacionales | Peso | México | 0 | 0 |
| Deuda Bilateral | Peso | México | 0 | 0 |
| Títulos y Valores | Peso | México | 0 | 0 |
| Arrendamientos Financieros | Peso | México | 0 | 0 |
| Subtotal a Corto Plazo | | | 0 | 0 |
| Largo Plazo | | | | |
| Deuda Interna | | | 0 | 0 |
| Instituciones de Crédito | Peso | México | 0 | 0 |
| Títulos y Valores | Peso | México | 0 | 0 |
| Arrendamientos Financieros | Peso | México | 0 | 0 |
| Deuda Externa | | | 0 | 0 |
| Organismos Financieros Internacionales | Peso | México | 0 | 0 |
| Deuda Bilateral | Peso | México | 0 | 0 |
| Títulos y Valores | Peso | México | 0 | 0 |
| Arrendamientos Financieros | Peso | México | 0 | 0 |
| Subtotal a Largo Plazo | | | 0 | 0 |
| Otros Pasivos | Peso | México | 2,660,121 | 21,241,506 |
| Total Deuda y Otros Pasivos | | | 2,660,121 | 21,241,506 |

Bajo protesta de decir verdad declaramos que los Estados Financieros y sus Notas son razonablemente correctos y responsabilidad del emisor


LIC. LUIS FERNANDO DIAZ-ESPARZA
DIRECTOR GENERAL


C.P. MANUEL ARMANDO IBARRA INFANTE
DIRECTOR ADMINISTRATIVO



INSTITUTO ESTATAL DE SEGURIDAD PÚBLICA DE
AGUASCALIENTES

Presupuestaria

CUENTA PÚBLICA 2020



Cuenta Pública 2020
INSTITUTO ESTATAL DE SEGURIDAD PÚBLICA DE AGUASCALIENTES

Estado Analítico de Ingresos
Del 1 de Enero al 31 de Diciembre de 2020
(Pesos)

| Rubro de Ingresos | Ingreso | | | | | Diferencia (6= 5 - 1) |
|---|-------------------|----------------------------|-------------------|--|-------------------|---------------------------|
| | Estimado | Ampliaciones y Reducciones | Modificado | Devengado | Recaudado | |
| | (1) | (2) | (3= 1 + 2) | (4) | (5) | |
| Impuestos | 0 | 0 | 0 | 0 | 0 | 0 |
| Cuotas y Aportaciones de Seguridad Social | 0 | 0 | 0 | 0 | 0 | 0 |
| Contribuciones de Mejoras | 0 | 0 | 0 | 0 | 0 | 0 |
| Derechos | 0 | 0 | 0 | 0 | 0 | 0 |
| Productos | 71,000 | 13,570 | 84,570 | 84,570 | 84,570 | 13,570 |
| Aprovechamientos | 0 | 285,828 | 285,828 | 0 | 0 | 0 |
| Ingresos por Venta de Bienes, Prestación de Servicios y Otros Ingresos | 3,536,000 | 601,186 | 4,137,186 | 4,900,858 | 3,650,858 | 114,858 |
| Participaciones, Aportaciones, Convenios, Incentivos Derivados de la Colaboración Fiscal y Fondos Distintos de Aportaciones | 0 | 0 | 0 | 0 | 0 | 0 |
| Transferencias, Asignaciones, Subsidios y Subvenciones, y Pensiones y Jubilaciones | 19,570,000 | 42,920,661 | 62,490,661 | 62,490,661 | 62,490,661 | 42,920,661 |
| Ingresos Derivados de Financiamientos | 0 | 0 | 0 | 0 | 0 | 0 |
| Total | 23,177,000 | 43,821,246 | 66,998,246 | 67,476,089 | 66,226,089 | 43,049,089 |
| | | | | Ingresos excedentes¹ | | 43,049,089 |

| Estado Analítico de Ingresos Por Fuente de Financiamiento | Ingreso | | | | | Diferencia (6= 5 - 1) |
|---|-------------------|----------------------------|-------------------|----------------------------|-------------------|---------------------------|
| | Estimado | Ampliaciones y Reducciones | Modificado | Devengado | Recaudado | |
| | (1) | (2) | (3= 1 + 2) | (4) | (5) | |
| Ingresos del Poder Ejecutivo Federal o Estatal y de los Municipios | | | | | | |
| Impuestos | 0 | 0 | 0 | 0 | 0 | 0 |
| Cuotas y Aportaciones de Seguridad Social | 0 | 0 | 0 | 0 | 0 | 0 |
| Contribuciones de Mejoras | 0 | 0 | 0 | 0 | 0 | 0 |
| Derechos | 0 | 0 | 0 | 0 | 0 | 0 |
| Productos | 0 | 0 | 0 | 0 | 0 | 0 |
| Aprovechamientos | 0 | 285,828 | 285,828 | 0 | 0 | 0 |
| Participaciones, Aportaciones, Convenios, Incentivos Derivados de la Colaboración Fiscal y Fondos Distintos de Aportaciones | 0 | 0 | 0 | 0 | 0 | 0 |
| Transferencias, Asignaciones, Subsidios y Subvenciones, y Pensiones y Jubilaciones | 0 | 0 | 0 | 0 | 0 | 0 |
| Ingresos de los Entes Públicos de los Poderes Legislativo y Judicial, de los Órganos Autónomos y del Sector Paraestatal o Paramunicipal, así como de las Empresas Productivas del Estado | | | | | | |
| Cuotas y Aportaciones de Seguridad Social | 0 | 0 | 0 | 0 | 0 | 0 |
| Productos | 71,000 | 13,570 | 84,570 | 84,570 | 84,570 | 13,570 |
| Ingresos por Venta de Bienes, Prestación de Servicios y Otros Ingresos | 3,536,000 | 601,186 | 4,137,186 | 4,900,858 | 3,650,858 | 114,858 |
| Transferencias, Asignaciones, Subsidios y Subvenciones, y Pensiones y Jubilaciones | 19,570,000 | 42,920,661 | 62,490,661 | 62,490,661 | 62,490,661 | 42,920,661 |
| Ingresos derivados de financiamiento | | | | | | |
| Ingresos Derivados de Financiamientos | 0 | 0 | 0 | 0 | 0 | 0 |
| Total | 23,177,000 | 43,821,246 | 66,998,246 | 67,476,089 | 66,226,089 | 43,049,089 |
| | | | | Ingresos excedentes | | 43,049,089 |

Los Ingresos por Fuente de Financiamiento pudieran no corresponder al tipo de Ente Público configurado. Se sugiere revisar:

- Que la clasificación administrativa en Configuración del Ente sea correcta.
- Que sus ingresos estén clasificados en los conceptos correctos y aplicables a su Ente Público. Se deberá corregir o reclasificar lo que se requiera.

Es necesario tomar en cuenta que el formato limita los ingresos que corresponden a los Poderes Legislativo, Judicial, Órganos Autónomos, Sector Paraestatal y Empresas productivas del Estado, por lo que el SAACG.NET mostrará completos los ingresos en el apartado donde sea posible, aun cuando no correspondan.



Cuenta Pública 2020
INSTITUTO ESTATAL DE SEGURIDAD PÚBLICA DE AGUASCALIENTES
 Estado Analítico del Ejercicio del Presupuesto de Egresos
 Clasificación Administrativa
 Del 1 de Enero al 31 de Diciembre de 2020
 (Pesos)

| Concepto | Egresos | | | | | Subejercicio |
|---|---------------------|--------------------------------|---------------------|---------------------|---------------------|------------------|
| | Aprobado | Ampliaciones/ (Reducciones) | Modificado | Devengado | Pagado | |
| | 1 | 2 | 3 = (1 + 2) | 4 | 5 | |
| Sin Ramo/Dependencia | \$23,177,000 | \$43,821,246 | \$66,998,246 | \$66,248,267 | \$47,515,149 | \$749,978 |
| DIRECCION GENERAL | \$4,814,200 | \$908,833 | \$5,723,033 | \$5,494,199 | \$5,494,199 | \$228,834 |
| DIRECCION ACADEMICA | \$7,773,799 | \$42,984,021 | \$50,757,820 | \$50,427,935 | \$31,759,504 | \$329,886 |
| DIRECCION ADMINISTRATIVA | \$8,552,100 | -\$131,021 | \$8,421,079 | \$8,346,227 | \$8,292,754 | \$74,851 |
| DIRECCION DE VINCULACION Y PARTICIPACION SOCIAL | \$1,069,500 | -\$44,172 | \$1,025,328 | \$950,064 | \$943,650 | \$75,263 |
| COORDINACION JURIDICA | \$943,900 | -\$67,550 | \$876,350 | \$858,916 | \$855,316 | \$17,434 |
| COORDINACION DE ENSEÑANZA OPERATIVA E INVESTIGACION | \$23,500 | \$171,135 | \$194,635 | \$170,925 | \$169,725 | \$23,710 |
| | | | \$0 | | | \$0 |
| | | | \$0 | | | \$0 |
| Total del Gasto | \$23,177,000 | \$43,821,246 | \$66,998,246 | \$66,248,267 | \$47,515,149 | \$749,978 |



Cuenta Pública 2020
INSTITUTO ESTATAL DE SEGURIDAD PÚBLICA DE AGUASCALIENTES
Estado Analítico del Ejercicio del Presupuesto de Egresos
Clasificación Económica (por Tipo de Gasto)
Del 1 de Enero al 31 de Diciembre de 2020
(Pesos)

| Concepto | Egresos | | | | | Subejercicio 6 = (3 - 4) |
|--|-------------------|--------------------------------|-------------------|-------------------|-------------------|-----------------------------|
| | Aprobado | Ampliaciones/ (Reducciones) | Modificado | Devengado | Pagado | |
| | 1 | 2 | 3 = (1 + 2) | 4 | 5 | |
| Gasto Corriente | 23,177,000 | 6,677,403 | 29,854,403 | 29,104,425 | 28,896,994 | 749,978 |
| Gasto de Capital | 0 | 37,143,843 | 37,143,843 | 37,143,843 | 18,618,155 | 0 |
| Amortización de la Deuda y Disminución de Pasivos | 0 | 0 | 0 | 0 | 0 | 0 |
| Pensiones y Jubilaciones | 0 | 0 | 0 | 0 | 0 | 0 |
| Participaciones | 0 | 0 | 0 | 0 | 0 | 0 |
| Total del Gasto | 23,177,000 | 43,821,246 | 66,998,246 | 66,248,267 | 47,515,149 | 749,978 |



Cuenta Pública 2020
INSTITUTO ESTATAL DE SEGURIDAD PÚBLICA DE AGUASCALIENTES
 Estado Analítico del Ejercicio del Presupuesto de Egresos
 Clasificación por Objeto del Gasto (Capítulo y Concepto)
 Del 1 de Enero al 31 de Diciembre de 2020

(Pesos)

| Concepto | Egresos | | | | | Subejercicio |
|---|------------|--------------------------------|-------------|------------|------------|--------------|
| | Aprobado | Ampliaciones/ (Reducciones) | Modificado | Devengado | Pagado | |
| | 1 | 2 | 3 = (1 + 2) | 4 | 5 | |
| Obra Pública en Bienes de Dominio Público | 0 | 0 | 0 | 0 | 0 | 0 |
| Obra Pública en Bienes Propios | 0 | 0 | 0 | 0 | 0 | 0 |
| Proyectos Productivos y Acciones de Fomento | 0 | 0 | 0 | 0 | 0 | 0 |
| Inversiones Financieras y Otras Provisiones | 0 | 0 | 0 | 0 | 0 | 0 |
| Inversiones Para el Fomento de Actividades Productivas | 0 | 0 | 0 | 0 | 0 | 0 |
| Acciones y Participaciones de Capital | 0 | 0 | 0 | 0 | 0 | 0 |
| Compra de Títulos y Valores | 0 | 0 | 0 | 0 | 0 | 0 |
| Concesión de Préstamos | 0 | 0 | 0 | 0 | 0 | 0 |
| Inversiones en Fideicomisos, Mandatos y Otros Análogos | 0 | 0 | 0 | 0 | 0 | 0 |
| Otras Inversiones Financieras | 0 | 0 | 0 | 0 | 0 | 0 |
| Provisiones para Contingencias y Otras Erogaciones Especiales | 0 | 0 | 0 | 0 | 0 | 0 |
| Participaciones y Aportaciones | 0 | 0 | 0 | 0 | 0 | 0 |
| Participaciones | 0 | 0 | 0 | 0 | 0 | 0 |
| Aportaciones | 0 | 0 | 0 | 0 | 0 | 0 |
| Convenios | 0 | 0 | 0 | 0 | 0 | 0 |
| Deuda Pública | 0 | 0 | 0 | 0 | 0 | 0 |
| Amortización de la Deuda Pública | 0 | 0 | 0 | 0 | 0 | 0 |
| Intereses de la Deuda Pública | 0 | 0 | 0 | 0 | 0 | 0 |
| Comisiones de la Deuda Pública | 0 | 0 | 0 | 0 | 0 | 0 |
| Gastos de la Deuda Pública | 0 | 0 | 0 | 0 | 0 | 0 |
| Costo por Coberturas | 0 | 0 | 0 | 0 | 0 | 0 |
| Apoyos Financieros | 0 | 0 | 0 | 0 | 0 | 0 |
| Adeudos de Ejercicios Fiscales Anteriores (Adefas) | 0 | 0 | 0 | 0 | 0 | 0 |
| Total del Gasto | 23,177,000 | 43,821,246 | 66,998,246 | 66,248,267 | 47,515,149 | 749,978 |



Cuenta Pública 2020
INSTITUTO ESTATAL DE SEGURIDAD PÚBLICA DE AGUASCALIENTES
 Estado Analítico del Ejercicio del Presupuesto de Egresos
 Clasificación Funcional (Finalidad y Función)
 Del 1 de Enero al 31 de Diciembre de 2020
 (Pesos)

| Concepto | Egresos | | | | | Subejercicio 6 = (3 - 4) |
|---|-------------------|--------------------------------|-------------------|-------------------|-------------------|-------------------------------|
| | Aprobado | Ampliaciones/ (Reducciones) | Modificado | Devengado | Pagado | |
| | 1 | 2 | 3 = (1 + 2) | 4 | 5 | |
| Gobierno | 23,177,000 | 43,821,246 | 66,998,246 | 66,248,267 | 47,515,149 | 749,978 |
| Legislación | | | 0 | | | 0 |
| Justicia | | | 0 | | | 0 |
| Coordinación de la Política de Gobierno | | | 0 | | | 0 |
| Relaciones Exteriores | | | 0 | | | 0 |
| Asuntos Financieros y Hacendarios | | | 0 | | | 0 |
| Seguridad Nacional | | | 0 | | | 0 |
| Asuntos de Orden Público y de Seguridad Interior | 23,177,000 | 43,821,246 | 66,998,246 | 66,248,267 | 47,515,149 | 749,978 |
| Otros Servicios Generales | | | 0 | | | 0 |
| Desarrollo Social | 0 | 0 | 0 | 0 | 0 | 0 |
| Protección Ambiental | | | 0 | | | 0 |
| Vivienda y Servicios a la Comunidad | | | 0 | | | 0 |
| Salud | | | 0 | | | 0 |
| Recreación, Cultura y Otras Manifestaciones Sociales | | | 0 | | | 0 |
| Educación | | | 0 | | | 0 |
| Protección Social | | | 0 | | | 0 |
| Otros Asuntos Sociales | | | 0 | | | 0 |
| Desarrollo Económico | 0 | 0 | 0 | 0 | 0 | 0 |
| Asuntos Económicos, Comerciales y Laborales en General | | | 0 | 0 | 0 | 0 |
| Agropecuaria, Silvicultura, Pesca y Caza | | | 0 | | | 0 |
| Combustibles y Energía | | | 0 | | | 0 |
| Minería, Manufacturas y Construcción | | | 0 | | | 0 |
| Transporte | | | 0 | | | 0 |
| Comunicaciones | | | 0 | | | 0 |
| Turismo | | | 0 | | | 0 |
| Ciencia, Tecnología e Innovación | | | 0 | | | 0 |
| Otras Industrias y Otros Asuntos Económicos | | | 0 | | | 0 |
| Otras no Clasificadas en Funciones Anteriores | 0 | 0 | 0 | 0 | 0 | 0 |
| Transacciones de la Deuda Pública / Costo Financiero de la Deuda | | | 0 | | | 0 |
| Transferencias, Participaciones y Aportaciones entre Diferentes Niveles y Ordenes de Gobierno | | | 0 | | | 0 |
| Saneamiento del Sistema Financiero | | | 0 | | | 0 |
| Adeudos de Ejercicios Fiscales Anteriores | | | 0 | | | 0 |
| Total del Gasto | 23,177,000 | 43,821,246 | 66,998,246 | 66,248,267 | 47,515,149 | 749,978 |



Cuenta Pública 2020
INSTITUTO ESTATAL DE SEGURIDAD PÚBLICA DE AGUASCALIENTES
Endeudamiento Neto
Del 1 de Enero al 31 de Diciembre de 2020
(Pesos)

| Identificación de Crédito o Instrumento | Contratación/Colocación | Amortización | Endeudamiento Neto |
|---|-------------------------|--------------|--------------------|
| | A | B | C = A - B |
| Creditos Bancarios | | | |
| | | | 0 |
| | | | 0 |
| | | | 0 |
| | | | 0 |
| | | | 0 |
| | | | 0 |
| | | | 0 |
| | | | 0 |
| | | | 0 |
| | | | 0 |
| | | | 0 |
| Total Créditos Bancarios | 0 | 0 | 0 |

En el Año 2020, no se tuvo Endeudamiento Neto

| Otros Instrumentos de Deuda | | | |
|--|----------|----------|----------|
| | | | 0 |
| | | | 0 |
| | | | 0 |
| | | | 0 |
| | | | 0 |
| | | | 0 |
| | | | 0 |
| | | | 0 |
| | | | 0 |
| | | | 0 |
| | | | 0 |
| Total Otros Instrumentos de Deuda | 0 | 0 | 0 |

| | | | |
|--------------|----------|----------|----------|
| TOTAL | 0 | 0 | 0 |
|--------------|----------|----------|----------|


Cuenta Pública 2020
INSTITUTO ESTATAL DE SEGURIDAD PÚBLICA DE AGUASCALIENTES
Intereses de la Deuda
Del 1 de Enero al 31 de Diciembre de 2020
(Pesos)

| Identificación de Crédito o Instrumento | Devengado | Pagado |
|---|-----------|--------|
| Créditos Bancarios | | |
| <div style="border: 1px solid black; padding: 10px; width: fit-content; margin: auto;"> <p align="center">En el Año 2020, no se tuvo Intereses de la Deuda</p> </div> | | |
| Total de intereses de Créditos Bancarios | 0 | 0 |

| Otros Instrumentos de Deuda | | |
|--|---|---|
| | | |
| | | |
| | | |
| | | |
| | | |
| | | |
| | | |
| | | |
| | | |
| Total de intereses de Otros Instrumentos de Deuda | 0 | 0 |
| TOTAL | 0 | 0 |

Cuenta Pública 2020
INSTITUTO ESTATAL DE SEGURIDAD PÚBLICA DE AGUASCALIENTES
FLUJO DE FONDOS
Del 1 de Enero al 31 de Diciembre de 2020
(Pesos)

| Rubro de Ingresos | Estimado / Aprobado | Devengado | Recaudado / Pagado |
|--|---------------------|-------------------|--------------------|
| PRODUCTOS | 23,177,000 | 67,476,089 | 66,226,089 |
| INGRESOS POR VENTA DE BIENES Y PRESTACIÓN DE SERVICIOS DE ENTIDADES PARAESTATALES Y FIDEICOMISOS NO EMPRESARIALES Y NO FINANCIEROS | 71,000 | 84,570 | 84,570 |
| TRANSFERENCIAS Y ASIGNACIONES | 3,536,000 | 4,900,858 | 3,650,858 |
| SUBSIDIOS Y SUBVENCIONES | 19,570,000 | 56,621,375 | 56,621,375 |
| | 0 | 5,869,286 | 5,869,286 |
| Capítulo de Gasto | 23,177,000 | 66,248,267 | 47,515,149 |
| SERVICIOS PERSONALES | 18,970,000 | 18,528,921 | 18,478,506 |
| MATERIALES Y SUMINISTROS | 1,205,400 | 1,716,016 | 1,682,969 |
| SERVICIOS GENERALES | 3,001,600 | 8,859,488 | 8,735,519 |
| BIENES MUEBLES, INMUEBLES E INTANGIBLES | 0 | 37,143,843 | 18,618,155 |
| SUPERÁVIT (DÉFICIT) | 0 | 1,227,821 | 18,710,939 |





INSTITUTO ESTATAL DE SEGURIDAD PÚBLICA DE
AGUASCALIENTES

Programática

CUENTA PÚBLICA 2020



| Concepto | Egresos | | | | | Subejercicio 6 = (3 - 4) |
|--|-------------------|-----------------------------|-------------------|-------------------|-------------------|-------------------------------|
| | Aprobado | Ampliaciones/ (Reducciones) | Modificado | Devengado | Pagado | |
| | 1 | 2 | 3 = (1 + 2) | 4 | 5 | |
| Programas | 23,177,000 | 43,821,246 | 66,998,246 | 66,248,267 | 47,515,149 | 749,978 |
| Subsidios: Sector Social y Privado o Entidades Federativas y Municipios | 23,177,000 | 43,821,246 | 66,998,246 | 66,248,267 | 47,515,149 | 749,978 |
| Sujetos a Reglas de Operación | 0 | 0 | 0 | 0 | 0 | 0 |
| Otros Subsidios | 23,177,000 | 43,821,246 | 66,998,246 | 66,248,267 | 47,515,149 | 749,978 |
| Desempeño de las Funciones | 0 | 0 | 0 | 0 | 0 | 0 |
| Prestación de Servicios Públicos | 0 | 0 | 0 | 0 | 0 | 0 |
| Provisión de Bienes Públicos | 0 | 0 | 0 | 0 | 0 | 0 |
| Planeación, seguimiento y evaluación de políticas públicas | 0 | 0 | 0 | 0 | 0 | 0 |
| Promoción y fomento | 0 | 0 | 0 | 0 | 0 | 0 |
| Regulación y supervisión | 0 | 0 | 0 | 0 | 0 | 0 |
| Funciones de las Fuerzas Armadas (Únicamente Gobierno Federal) | 0 | 0 | 0 | 0 | 0 | 0 |
| Específicos | 0 | 0 | 0 | 0 | 0 | 0 |
| Proyectos de Inversión | 0 | 0 | 0 | 0 | 0 | 0 |
| Administrativos y de Apoyo | 0 | 0 | 0 | 0 | 0 | 0 |
| Apoyo al proceso presupuestario y para mejorar la eficiencia institucional | 0 | 0 | 0 | 0 | 0 | 0 |
| Apoyo a la función pública y al mejoramiento de la gestión | 0 | 0 | 0 | 0 | 0 | 0 |
| Compromisos | 0 | 0 | 0 | 0 | 0 | 0 |
| Operaciones ajenas | 0 | 0 | 0 | 0 | 0 | 0 |
| Obligaciones de cumplimiento de resolución jurisdiccional | 0 | 0 | 0 | 0 | 0 | 0 |
| Desastres Naturales | 0 | 0 | 0 | 0 | 0 | 0 |
| Obligaciones | 0 | 0 | 0 | 0 | 0 | 0 |
| Pensiones y jubilaciones | 0 | 0 | 0 | 0 | 0 | 0 |
| Aportaciones a la seguridad social | 0 | 0 | 0 | 0 | 0 | 0 |
| Aportaciones a fondos de estabilización | 0 | 0 | 0 | 0 | 0 | 0 |
| Aportaciones a fondos de inversión y reestructura de pensiones | 0 | 0 | 0 | 0 | 0 | 0 |
| Programas de Gasto Federalizado (Gobierno Federal) | 0 | 0 | 0 | 0 | 0 | 0 |
| Gasto Federalizado | 0 | 0 | 0 | 0 | 0 | 0 |
| Participaciones a entidades federativas y municipios | 0 | 0 | 0 | 0 | 0 | 0 |
| Costo financiero, deuda o apoyos a deudores y ahorradores de la banca | 0 | 0 | 0 | 0 | 0 | 0 |
| Adeudos de ejercicios fiscales anteriores | 0 | 0 | 0 | 0 | 0 | 0 |
| Total del Gasto | 23,177,000 | 43,821,246 | 66,998,246 | 66,248,267 | 47,515,149 | 749,978 |



IESPA
INSTITUTO ESTATAL
DE SEGURIDAD PÚBLICA
DE AGUASCALIENTES
Contigo al 100

Cuenta Pública 2020
INSTITUTO ESTATAL DE SEGURIDAD PÚBLICA DE AGUASCALIENTES
Egresos por Programas y Proyectos de Inversión
Del 1 de Enero al 31 de Diciembre de 2020
(Pesos)

| Clave | Descripción | Devengado |
|--|-------------|-----------|
| En el Año 2020, no se tuvo Egresos por Programas y Proyectos de Inversión | | |
| Total del Gasto | | 0 |





Cuenta Pública 2020
INSTITUTO ESTATAL DE SEGURIDAD PÚBLICA DE AGUASCALIENTES
Egresos por Programas y Proyectos
Del 1 de enero al 31 de diciembre de 2020
(Pesos)

| Clave | Descripción | Devengado | Presupuesto Programado | Eficiencia del Ejercicio |
|------------------------|---|-------------------|------------------------|--------------------------|
| 300101 | MEJORA CONTINUA DE PROCESOS, SERVICIOS Y NC | 5,494,199 | 4,814,200 | 114% |
| 300501 | SEGURIDAD JURÍDICA | 858,916 | 943,900 | 91% |
| 300601 | INVESTIGACIÓN Y EVALUACIÓN EDUCATIVA | 170,925 | 23,500 | 727% |
| 300201 | PROFESIONALIZACION DEL PERSONAL DE LAS INST | 50,427,935 | 7,773,800 | 649% |
| 300301 | ADMINISTRACIÓN DE RECURSOS | 8,346,227 | 8,552,100 | 98% |
| 300401 | PREVENCION EN LA COMISION DEL DELITO, ADICCIC | 950,064 | 1,069,500 | 89% |
| Total del Gasto | | 66,248,267 | 23,177,000 | 286% |



Cuarto Reporte Trimestral de avance de objetivos y metas
De los Programas Presupuestarios 2020 de acuerdo al
Sistema de Evaluación del Desempeño

SEGUIMIENTO INDICADORES DE DESEMPEÑO DE LOS PROGRAMAS PRESUPUESTARIOS 2020

INTRODUCCIÓN

El Sistema de Evaluación del Desempeño permite realizar una valoración objetiva del desempeño de los programas, bajo los principios de verificación del grado de cumplimiento de metas y objetivos, con base en indicadores estratégicos y de gestión que permitan conocer el impacto social de los programas y de los proyectos.

Los Programas Presupuestarios de las Dependencias del Ejecutivo y de las Entidades del Ejecutivo, deberán ser analizados y compatibilizados por la Coordinación Estatal de Planeación y Proyectos, para que sean congruentes entre sí y respondan a los objetivos prioritarios del Plan Estatal de Desarrollo del Estado y de los programas que de ésta se deriven, en los términos de las leyes aplicables.

OBJETIVO

Se busca mejorar la focalización y el desempeño de las políticas y programas presupuestarios, permitiendo rendir cuentas sobre el logro de los resultados esperados y proporcionar información para la toma de decisiones correctivas para lograr los objetivos de los programas.



MENCIONAMIENTO

La Ley Orgánica de la Administración Pública del Estado de Aguascalientes señala:

ARTÍCULO 44. A la Coordinación General de Planeación y Proyectos corresponde :

XXXI. Diseñar, coordinar y operar el Sistema de Evaluación del Desempeño previsto en la Ley de Presupuesto, Gasto Público y Responsabilidad Hacendaria del Estado de Aguascalientes y sus Municipios, así como las otras atribuciones que con respecto a este Sistema le confiere la legislación aplicable;

La Ley de Presupuesto, Gasto Público y Responsabilidad Hacendaria del Estado de Aguascalientes y sus Municipios establece:

ARTÍCULO 59. Los recursos económicos de que dispongan los Ejecutores de Gasto serán sujetos a un Sistema de Evaluación del Desempeño, con el propósito de orientar la operación de los programas presupuestarios al logro de resultados. Tiene como una de sus bases, la Metodología del Marco Lógico, la cual establece los principios para la conceptualización y diseño de programas públicos y sus herramientas de monitoreo y evaluación, que se plasman en los indicadores de Desempeño, de Gestión y Estratégicos.

ARTÍCULO 62. Corresponderá a la CEPLAP y a las COMUPLA, en sus respectivas competencias lo siguiente:

- IV.- Formular un plan anual de Evaluación del Desempeño de los Programas Presupuestarios;
- V.- Revisar los indicadores de Desempeño, tomando en cuenta la autoevaluación respecto a la medición del grado de cumplimiento de dichos indicadores que realicen las Dependencias del Ejecutivo y las Entidades del Ejecutivo o, en su caso, las Dependencias del Municipio o Entidades del Municipio, o bien, la efectuada por los evaluadores externos según corresponda;
- VI.- Emitir recomendaciones a las Dependencias del Ejecutivo y a las Entidades del Ejecutivo o, en su caso, a las Dependencias del Municipio o Entidades del Municipio respectivo, con base en los resultados de las evaluaciones a los Indicadores de Desempeño.



Instituto Estatal de Seguridad Pública de Aguascalientes

Programa
Administración de Recursos

Alineación al Plan Estatal de Desarrollo

| Eje | Programa Estratégico | Objetivo Programa Estratégico | Línea de Acción | Indicador |
|--|--|---|---|--|
| Eje 3. Aguascalientes con gobierno íntegro, de Calidad austero y abierto | 3.4. Gestión Pública Integral, Eficiente y | 3.4.1. Implementar una gestión pública transparente y austera, eficiente y eficaz, orientada a una adecuada administración de los recursos humanos, materiales y servicios del Poder Ejecutivo Estatal. | 3.4.1.4. Implementar una adecuada gestión y desarrollo integral del capital humano enfocado a un manejo responsable, eficiente y con calidad del gasto y el presupuesto de servicios personales, así como la profesionalización de los servidores públicos del Gobierno del Estado de Aguascalientes. | 3.4.1.4.1. Índice de gestión pública integral, eficiente y de calidad. |

Porcentaje de Avance Indicador Nivel Componente 93.75%

| Indicador | Descripción | Método de Cálculo | Frecuencia | Dimensión | Descripción Dimensión |
|--|---|---|------------|-------------|--|
| Porcentaje de Administración de Recursos | Indicador que mide los avances realizados de las mejoras tecnológicas a las diferentes áreas y las obras realizadas a la infraestructura del Instituto. | (Acciones Administrativas Realizadas / Acciones Administrativas Programadas)*100. | Mensual | a. Eficacia | Miden el grado del cumplimiento del objetivo establecido |

| Línea Base | | | Meta | | | Medio de Verificación | Sentido |
|------------|------|-----------------|-------|------|-----------------|---|------------|
| Valor | Año | Período | Valor | Año | Período | | |
| 100% | 2019 | Enero-Diciembre | 100% | 2020 | Enero-Diciembre | http://www.aguascalientes.gob.mx/iespa/evaluacion.html | Ascendente |

| Cobertura | Tipo de Indicador | Tipo Valor Meta | Resumen Narrativo | Supuestos |
|-----------|-------------------|-----------------|---------------------------------------|--|
| Estatal | Gestión | Relativo | Acciones de Administración Realizadas | Mala Administración de los Recursos, Falta de Recurso, que no llegue o que llegue tarde. |



Cuenta Pública 2020
Instituto Estatal de Seguridad Pública de Aguascalientes
Indicadores de Resultados
Del 1 de Enero al 31 de Diciembre de 2020
Pesos

| Indicador del Nivel Actividades | Descripción | Tipo de Indicador | Dimensión a Medir | Unidad de Medida | Valor de la Meta | Avance de la Meta | | | |
|------------------------------------|--|----------------------|----------------------|---------------------|---------------------|-------------------|-----------|----------------------------|-------|
| | | | | | | Programado | Realizado | %de Avance Realizado vs | |
| | | | | | | | | Período | Anual |
| Porcentaje de Área Mejorada | 1.1.- Mejoramiento Tecnológico de las Diferentes Áreas | Relativo | a. Eficacia | Área mejorada | 24.00 | 24.00 | 22.00 | 45.83 | 91.67 |
| Observaciones: | | | | | | | | | |
| Porcentaje de Obra Realizada | 1.2.- Realización de Obras de Mejoramiento, Ampliación y/o Construcción de Espacios. | Relativo | a. Eficacia | Obra realizada | 24.00 | 24.00 | 23.00 | 47.92 | 95.83 |
| Observaciones: | En este primer trimestre se rebaso la meta debido a que se llevó a cabo la construcción de la línea de desviación de la alimentación del pozo del IEA. | | | | | | | | |

Programa
Investigación y Evaluación Educativa

| Alineación al Plan Estatal de Desarrollo | | | | |
|--|---------------------------------------|--|--|--|
| Eje | Programa Estratégico | Objetivo Programa Estratégico | Línea de Acción | Indicador |
| Eje 2. Aguascalientes | 2.3. Estrategia Integral de Seguridad | 2.3.3. Fortalecer el desempeño de las instituciones de seguridad pública | 2.3.3.1. Mejorar el equipamiento, la infraestructura y la operación de las instituciones de seguridad pública. | 2.3.3.1.1. Porcentaje de metas cumplidas en relación a los recursos asignados por la Federación. |

Indicador Nivel Fin

| Indicador | Descripción | Método de Cálculo | Sentido | Unidad de Medida |
|-----------|-------------|-------------------|---------|------------------|
|-----------|-------------|-------------------|---------|------------------|



Cuenta Pública 2020
Instituto Estatal de Seguridad Pública de Aguascalientes
Indicadores de Resultados
Del 1 de Enero al 31 de Diciembre de 2020
Pesos

Porcentaje de metas cumplidas en relación a los recursos asignados por la Federación.

Indicador que mide si las metas programadas fueron cumplidas satisfactoriamente en relación a las metas programadas según el recurso obtenido

(Metas Realizadas / Metas Programadas) * 100

Ascendente

Porcentaje

| Tipo Valor Meta | Frecuencia | Medio de Verificación | Resumen Narrativo | Dimensión | Descripción Dimensión |
|-----------------|------------|---|--|---------------|---|
| Relativo | Anual | http://www.aguascalientes.gob.mx/iespa/evaluacion.html | Contribuir a una Estrategia Integral de Seguridad Pública mediante la actualización curricular permanentemente a través de su evaluación interna y externa | b. Eficiencia | Miden la relación entre el logro del programa y los recursos utilizados para su cumplimiento. |

Porcentaje de Avance Indicador Nivel Propósito 98.11%

| Indicador | Descripción | Método de Cálculo | Sentido | Unidad de Medida |
|-----------------------------------|--|--|------------|------------------|
| Porcentaje de Egresados Evaluados | Indicador que mide el número de alumnos egresados que han sido evaluados para identificar el impacto que tiene la formación en el campo laboral. | (Egresados Evaluados / Egresados Programados) * 100 | Ascendente | Porcentaje |

| Tipo Valor Meta | Frecuencia | Medio de Verificación | Resumen Narrativo | Dimensión | Descripción Dimensión |
|-----------------|------------|---|---|-------------|--|
| Relativo | Anual | http://www.aguascalientes.gob.mx/iespa/evaluacion.html | Las Corporaciones de Seguridad Pública son beneficiadas al realizar la actualización curricular permanente a través de su evaluación interna y externa. | a. Eficacia | Miden el grado del cumplimiento del objetivo establecido |

Porcentaje de Avance Indicador Nivel Componente 98.11%

| Indicador | Descripción | Método de Cálculo | Frecuencia | Dimensión | Descripción Dimensión |
|---|---|--|------------|-------------|--|
| Porcentaje de Evaluaciones de Participantes para la Formación Académica | Indicador que mide el número de investigaciones y evaluaciones programadas a los cursos de Formación Inicial, Formación Continua y Posgrados mediante Investigaciones de seguimiento de egresados, Evaluaciones Docentes y Evaluaciones de la calidad en el servicio. | stigaciones de Seguimiento de Egresados y Evaluaciones Realizadas / investigaciones de Seguimiento de Egresados y Evaluaciones Programadas) *100 | Mensual | a. Eficacia | Miden el grado del cumplimiento del objetivo establecido |

| Línea Base | | | Meta | | | Medio de Verificación | Sentido |
|------------|------|-----------------|-------|------|-----------------|---|------------------|
| Valor | Año | Período | Valor | Año | Período | | |
| 100% | 2019 | Enero-Diciembre | 100% | 2020 | Enero-Diciembre | Pc área de investigación y seguimiento documentos - carpeta evaluaciones 2019 | - mis Ascendente |




CPLAP
COORDINACIÓN GENERAL DE
PLANEACIÓN Y PROYECTOS

Contigo al 100

Cuenta Pública 2020
Instituto Estatal de Seguridad Pública de Aguascalientes
Indicadores de Resultados
Del 1 de Enero al 31 de Diciembre de 2020
Pesos

| Cobertura | Tipo de Indicador | Tipo Valor Meta | Resumen Narrativo | Supuestos |
|-----------|-------------------|-----------------|--|--|
| Estatal | Gestión | Relativo | Evaluaciones de Participantes para la Formación Académica Realizadas | Que no se realice la oferta educativa. |





Cuenta Pública 2020
Instituto Estatal de Seguridad Pública de Aguascalientes
Indicadores de Resultados
Del 1 de Enero al 31 de Diciembre de 2020
Pesos

| Indicador del Nivel Actividades | Descripción | Tipo de Indicador | Dimensión a Medir | Unidad de Medida | Valor de la Meta | Avance de la Meta | | | |
|--|--|-------------------|-------------------|------------------|------------------|-------------------|-----------|--------------------------|--------|
| | | | | | | Programado | Realizado | % de Avance Realizado vs | |
| | | | | | | | | Período | Anual |
| Porcentaje de Estudios de Seguimiento de Egresados | 1.1.- Realización de Estudio de Egresados | Relativo | a. Eficacia | Estudio | 11.00 | 11.00 | 10.00 | 36.36 | 90.91 |
| Observaciones: | | | | | | | | | |
| Porcentaje de Evaluaciones a Docentes | 1.2.- Evaluación del Desempeño Docente | Relativo | a. Eficacia | Evaluaciones | 8,000.00 | 8,000.00 | 8,233.00 | 61.75 | 102.91 |
| Observaciones: Se rebasa la meta debido a que en el trimestre no se tenían programadas evaluaciones, no obstante las corporaciones solicitaron la evaluación de competencias básicas de la función policial, así como los cursos de el de cadena de custodia y protección a funcionarios. | | | | | | | | | |
| Porcentaje de Evaluaciones a Calidad en el Servicio | 1.3.- Evaluación de Calidad en el Servicio | Relativo | a. Eficacia | Evaluaciones | 0.00 | 0.00 | 0.00 | 0.00 | 0.00 |
| Observaciones: Se pospone Proyecto | | | | | | | | | |

Programa
Mejora Continua de los Procesos y Servicios

| Alineación al Plan Estatal de Desarrollo | | | | |
|--|---|--|--|--|
| Eje | Programa Estratégico | Objetivo Programa Estratégico | Línea de Acción | Indicador |
| Eje 2. Aguascalientes libre | 2.3. Estrategia Integral de Seguridad y Pública | 2.3.3. Fortalecer el desempeño de las instituciones de seguridad pública | 2.3.3.1. Mejorar el equipamiento, la infraestructura y la operación de las instituciones de seguridad pública. | 2.3.3.1.1. Porcentaje de metas cumplidas en relación a los recursos asignados por la Federación. |



Porcentaje de Avance Indicador Nivel Componente 75.00%

| Indicador | Descripción | Método de Cálculo | Frecuencia | Dimensión | Descripción Dimensión |
|-------------------------------|---|--|------------|-------------|--|
| Porcentaje de Mejora Continua | Indicador que mide las Acciones de mejora en cuanto el servicio o frecido mediante la implementación del Sistema de Gestion de Calidad, así como el desarrollo de convenios para el fortalecimiento institucional | (Acciones de Mejora realizadas / Acciones de Mejora programadas)*100 | Mensual | a. Eficacia | Miden el grado del cumplimiento del objetivo establecido |

| Línea Base | | | Meta | | | Medio de Verificación | Sentido |
|------------|------|-----------------|-------|------|-----------------|---|------------|
| Valor | Año | Período | Valor | Año | Período | | |
| 100% | 2019 | Enero-Diciembre | 100% | 2020 | Enero-Diciembre | https://drive.google.com/uc?id=1B4LRhRxxHpNByYsmMH70mk8m6MuGlyRz&export=download | Ascendente |

| Cobertura | Tipo de Indicador | Tipo Valor Meta | Resumen Narrativo | Supuestos |
|-----------|-------------------|-----------------|-------------------------------|---|
| Estatal | Estratégico | Relativo | Acciones de Mejora Realizadas | Falta de Información en la Actualización de los convenios |



| Indicador del Nivel Actividades | Descripción | Tipo de Indicador | Dimensión a Medir | Unidad de Medida | Valor de la Meta | Avance de la Meta | | | |
|------------------------------------|-------------|----------------------|----------------------|---------------------|---------------------|-------------------|-----------|-----------------------------|-------|
| | | | | | | Programado | Realizado | % de Avance Realizado vs | |
| | | | | | | | | Período | Anual |

| | | | | | | | | | |
|---------------------------------------|---|----------|-------------|-----------------|-------|-------|-------|-------|--------|
| Porcentaje de Convenios Celebrados | 1.1.- Celebración de Convenios para el Fortalecimiento Institucional | Relativo | a. Eficacia | Actualizaciones | 13.00 | 13.00 | 13.00 | 75.00 | 100.00 |
|---------------------------------------|---|----------|-------------|-----------------|-------|-------|-------|-------|--------|

Observaciones:

| | | | | | | | | | |
|---|---|----------|-------------|-----------|------|------|------|------|------|
| Porcentaje de Auditoria de Certificación | 1.2.- Implementación del Sistema de Gestión de Calidad | Relativo | a. Eficacia | Auditoría | 2.00 | 2.00 | 0.00 | 0.00 | 0.00 |
|---|---|----------|-------------|-----------|------|------|------|------|------|

Observaciones:

Programa
Prevención en la Comisión del Delito, Adicciones, Acoso Escolar, Accidentes y Difusión

| Alineación al Plan Estatal de Desarrollo | | | | |
|---|---------------------------------------|---|--|---|
| Eje | Programa Estratégico | Objetivo Programa Estratégico | Línea de Acción | Indicador |
| Eje 2. Aguascalientes derecho, seguro y Pública libre | 2.3. Estrategia Integral de Seguridad | 2.3.3. Fortalecer el desempeño de las instituciones de seguridad pública | 2.3.3.1. Mejorar el equipamiento, la infraestructura y la operación de las instituciones de seguridad pública. | 2.3.3.1.1. Porcentaje de metas cumplidas en relación a los recursos asignados por la Federación. |

| Indicador Nivel Fin | | | | |
|---------------------|-------------|-------------------|---------|------------------|
| Indicador | Descripción | Método de Cálculo | Sentido | Unidad de Medida |



Cuenta Pública 2020
Instituto Estatal de Seguridad Pública de Aguascalientes
Indicadores de Resultados
Del 1 de Enero al 31 de Diciembre de 2020
Pesos

Porcentaje de metas cumplidas en relación a los recursos asignados por la Federación.

Indicador que mide si las metas programadas fueron cumplidas satisfactoriamente en relación a las metas programadas según el recurso obtenido (Metas Realizadas / Metas Programadas) * 100

Ascendente

Porcentaje

| Tipo Valor Meta | Frecuencia | Medio de Verificación | Resumen Narrativo | Dimensión | Descripción Dimensión |
|-----------------|------------|---|--|-------------|--|
| Relativo | Anual | http://www.aguascalientes.gob.mx/iespa/evaluacion.html | Contribuir a una Estrategia Integral de Seguridad Pública mediante la profesionalización de los cuerpos policiales y aspirantes, y posgrados través de procesos de calidad total en educación. | a. Eficacia | Miden el grado del cumplimiento del objetivo establecido |

Porcentaje de Avance Indicador Nivel Propósito 161.80%

| Indicador | Descripción | Método de Cálculo | Sentido | Unidad de Medida |
|-----------------------------|--|--|------------|------------------|
| Porcentaje de Participantes | Indicador que mide el numero de personas que participan en la cultura de la prevención del crimen y la violencia, a través del fomento de la participación ciudadana | (Numero de Personas Participantes / Numero de Personas Participantes Programadas)* 100 | Ascendente | Porcentaje |

| Tipo Valor Meta | Frecuencia | Medio de Verificación | Resumen Narrativo | Dimensión | Descripción Dimensión |
|-----------------|------------|---|--|-------------|--|
| Relativo | Anual | http://www.aguascalientes.gob.mx/iespa/evaluacion.html | La sociedad es beneficiada fomentando la participación ciudadana de manera organizada y promover una cultura de la prevención del crimen y la violencia, a través del fomento de la participación ciudadana buscando crear comunidades más seguras. Promover y reforzar en los niños y adolescentes, dentro de las instituciones educativas y en sus familias, los valores universales y factores de protección para generar, consolidar y mantener estilos de vida saludables que fortalezcan los vínculos Escuela- | a. Eficacia | Miden el grado del cumplimiento del objetivo establecido |

Porcentaje de Avance Indicador Nivel Componente 161.80%

| Indicador | Descripción | Método de Cálculo | Frecuencia | Dimensión | Descripción Dimensión |
|--|---|---|------------|-------------|--|
| Porcentaje de Vinculación Interinstitucional | Indicador que mide el número de eventos de difusión, participantes a eventos y programas de prevención que realiza el Instituto en materia de Seguridad Pública | (Acciones de Vinculación Realizadas / Acciones de Vinculación Programadas) *100 | Mensual | a. Eficacia | Miden el grado del cumplimiento del objetivo establecido |



CPLAP
COORDINACIÓN GENERAL DE
PLANEACIÓN Y PROYECTOS

Contigo al 100

Cuenta Pública 2020
Instituto Estatal de Seguridad Pública de Aguascalientes
Indicadores de Resultados
Del 1 de Enero al 31 de Diciembre de 2020
Pesos

| Línea Base | | | Meta | | | Medio de Verificación | Sentido |
|------------|------|-----------------|-------|------|-----------------|---|------------|
| Valor | Año | Periodo | Valor | Año | Periodo | | |
| 100% | 2019 | Enero-Diciembre | 100% | 2020 | Enero-Diciembre | http://www.aguascalientes.gob.mx/iespa/evaluacion. h tml | Ascendente |

| Cobertura | Tipo de Indicador | Tipo Valor Meta | Resumen Narrativo | Supuestos |
|-----------|-------------------|-----------------|------------------------------------|---|
| Estatal | Gestión | Relativo | Acciones de Vinculación Efectuadas | Participación de las Escuelas y de las Sociedad |



Cuenta Pública 2020
Instituto Estatal de Seguridad Pública de Aguascalientes
Indicadores de Resultados
Del 1 de Enero al 31 de Diciembre de 2020
Pesos

| Indicador del Nivel de Actividades | Descripción | Tipo de Indicador | Dimensión a Medir | Unidad de Medida | Valor de la Meta | Avance de la Meta | | | |
|---|--|-------------------|-------------------|------------------|------------------|-------------------|-----------|--------------------------|--------|
| | | | | | | Programado | Realizado | % de Avance Realizado vs | |
| | | | | | | | | Período | Anual |
| Porcentaje de Eventos de Difusión | 1.1.- Realización de Eventos Difusión de Actividad Institucional | Relativo | a. Eficacia | Eventos | 86.00 | 86.00 | 86.00 | 50.00 | 100.00 |
| Observaciones: En este primer Trimestre se rebasó la meta debido a que se realizaron un mayor número de eventos y actividades institucionales realizadas, por lo tanto en relación a lo programado también se incrementó la solicitud de productos y difusión a esta área. | | | | | | | | | |
| Porcentaje de Participantes en Eventos | 1.2.- Dignificación Policial y Vinculación con los Sectores Públicos y Privados. | Relativo | a. Eficacia | Participantes | 1,700.00 | 1,700.00 | 4,610.00 | 108.47 | 271.18 |
| Observaciones: En este trimestre se trabajo por primera vez con una actividad con el Cine en tu colonia un proyecto que se seguira llevando a cabo para seguir dignificando la imagen policial, por lo anterior en el mes de Febrero los numeros ascendieron mucho. | | | | | | | | | |
| Porcentaje de Programas de Prevención | 1.3.- Prevención para Todos | Relativo | a. Eficacia | Programas | 21.00 | 21.00 | 7.00 | 3.33 | 33.33 |
| Observaciones: Por cuestión de agenda de actividades del área no se pudieron llevar acabo las actividades de prevención, así mismo la situación que se presenta de la contingencia actual por el COVID-19 | | | | | | | | | |

Programa

Profesionalización Del Personal De Las Instituciones De Seguridad Pública Del Estado Y Posgrados

| Alineación al Plan Estatal de Desarrollo | | | | |
|--|---|--|--|--|
| Eje | Programa Estratégico | Objetivo Programa Estratégico | Línea de Acción | Indicador |
| Eje 2. Aguascalientes libre | 2.3. Estrategia Integral de Seguridad y Pública | 2.3.3. Fortalecer el desempeño de las instituciones de seguridad pública | 2.3.3.1. Mejorar el equipamiento, la infraestructura y la operación de las instituciones de seguridad pública. | 2.3.3.1.1. Porcentaje de metas cumplidas en relación a los recursos asignados por la Federación. |



Cuenta Pública 2020
Instituto Estatal de Seguridad Pública de Aguascalientes
Indicadores de Resultados
Del 1 de Enero al 31 de Diciembre de 2020
Pesos

Indicador Nivel Fin

| Indicador | Descripción | Método de Cálculo | Sentido | Unidad de Medida |
|---|---|--|------------|------------------|
| Porcentaje de metas cumplidas en relación a los recursos asignados por la Federación. | Indicador que mide si las metas programadas fueron cumplidas satisfactoriamente en relación a las metas programadas según el recurso obtenido | (Metas Realizadas / Metas Programadas) * 100 | Ascendente | Porcentaje |

| Tipo Valor Meta | Frecuencia | Medio de Verificación | Resumen Narrativo | Dimensión | Descripción Dimensión |
|-----------------|------------|---|--|-------------|--|
| Relativo | Anual | http://www.aguascalientes.gob.mx/iespa/evaluacion.html | Contribuir a una Estrategia Integral de Seguridad Pública mediante la profesionalización de los cuerpos policiales y aspirantes, y posgrados través de procesos de calidad total en educación. | a. Eficacia | Miden el grado del cumplimiento del objetivo establecido |

Porcentaje de Avance Indicador Nivel Propósito 230.38%

| Indicador | Descripción | Método de Cálculo | Sentido | Unidad de Medida |
|---|---|---|------------|------------------|
| Porcentaje de Policías y Aspirantes Capacitados | Indicador que mide la cantidad de policías y aspirantes que han sido capacitados en el proceso permanente y progresivo de formación | (Numero de Policías y Aspirantes Capacitados / Numero de Policías y Aspirantes Programados) * 100 | Ascendente | Porcentaje |

| Tipo Valor Meta | Frecuencia | Medio de Verificación | Resumen Narrativo | Dimensión | Descripción Dimensión |
|-----------------|------------|---|--|-------------|--|
| Relativo | Anual | http://www.aguascalientes.gob.mx/iespa/evaluacion.html | Las Corporaciones de Seguridad Publica son beneficiadas al capacitar a su personal en el proceso permanente y progresivo de formación que se integra por las etapas de formación inicial, actualización, promoción, especialización y alta dirección, para desarrollar al máximo las competencias, capacidades y habilidades de los integrantes de las Instituciones Policiales. | a. Eficacia | Miden el grado del cumplimiento del objetivo establecido |

Porcentaje de Avance Indicador Nivel Componente 230.38%

| Indicador | Descripción | Método de Cálculo | Frecuencia | Dimensión | Descripción Dimensión |
|-----------------------------------|--|--|------------|-------------|--|
| Porcentaje de Formación Académica | Indicador que mide la Formación Académica de los cuerpos policiales y aspirantes, y posgrados mediante la profesionalización a través de procesos de calidad total en educación. | (Actividades de Formación Académica Realizadas / Actividades de Formación Académica Programadas) * 100 | Mensual | a. Eficacia | Miden el grado del cumplimiento del objetivo establecido |



CPLAP
COORDINACIÓN GENERAL DE
PLANEACIÓN Y PROYECTOS

Contigo al 100

Cuenta Pública 2020
Instituto Estatal de Seguridad Pública de Aguascalientes
Indicadores de Resultados
Del 1 de Enero al 31 de Diciembre de 2020
Pesos

| Línea Base | | | Meta | | | Medio de Verificación | Sentido |
|------------|------|-----------------|-------|------|-----------------|---|-------------|
| Valor | Año | Período | Valor | Año | Período | | |
| 100% | 2019 | Enero-Diciembre | 100% | 2020 | Enero-Diciembre | http://www.aguascalientes.gob.mx/iespa/evaluacion.h.html | Descendente |

| Cobertura | Tipo de Indicador | Tipo Valor Meta | Resumen Narrativo | Supuestos |
|-----------|-------------------|-----------------|--|--|
| Estatal | Gestión | Relativo | Actividades de Formación Académicas Realizadas | Deserción Por Parte De Los Elementos Capacitados Al Momento De Presentar La Evaluación, Ausencia de Recursos Económicos (Fondos) |

(Handwritten signature)



Cuenta Pública 2020
Instituto Estatal de Seguridad Pública de Aguascalientes
Indicadores de Resultados
Del 1 de Enero al 31 de Diciembre de 2020
Pesos

| Indicador del Nivel Actividades | Descripción | Tipo de Indicador | Dimensión a Medir | Unidad de Medida | Valor de la Meta | Avance de la Meta | | | |
|---|--|----------------------|----------------------|-----------------------------|---------------------|-------------------|------------|----------------------|--------|
| | | | | | | Programado | Realizado | %de Avance Realizado | |
| | | | | | | | | vs | |
| | | Período | Anual | | | | | | |
| Porcentaje de Personal Evaluado | 1.1.- Evaluación de Competencias Básicas Policiales | Relativo | a. Eficacia | Persona Evaluada | 180.00 | 180.00 | 240.00 | 10.67 | 133.33 |
| Observaciones: | | | | | | | | | |
| Porcentaje de Formación Inicial | 1.2.-Formación Inicial para Cadetes y Policías Activos | Relativo | a. Eficacia | Persona Capacitada | 1,641.00 | 1,641.00 | 1,926.00 | 10.56 | 117.37 |
| Observaciones: En este primer Trimestre se rebasa la meta programada debido a que se considera el grupo de 23 cadetes que iniciaron su curso en 2019 y concluyeron el 28 de Febrero su Formación así como en el inicio de periodo propedéutico y curso del primer grupo con recurso FASP 2020. | | | | | | | | | |
| Porcentaje de Hora Hombre de Capacitación en Formación Inicial | 1.3.-Capacitación Hora Hombre de Formación Inicial | Relativo | a. Eficacia | Hora hombre de capacitación | 325,575.00 | 325,575.00 | 324,445.00 | 4.98 | 99.65 |
| Observaciones: Las horas hombre del mes de enero y febrero corresponden al grupo de 23 cadetes que iniciaron su curso en 2019 y concluyeron el 28 de Febrero su Formación así como el reporte de Marzo incluye el propedéutico y curso del primer grupo con recurso FASP 2020 y que es menor a lo programado pues el propedéutico se dió del 11 al 18 de marzo (sólo 42 horas) y el curso inició el día 23 de marzo (9 horas diarias); siendo en esta ocasión menor a la proyección inicial. | | | | | | | | | |
| Porcentaje de Formación Continua | 1.4.-Formación Continua para Policías en Activo | Relativo | a. Eficacia | Persona Capacitada | 2,526.00 | 2,526.00 | 2,386.00 | 8.50 | 94.46 |
| Observaciones: | | | | | | | | | |
| Porcentaje de Hora Hombre de Capacitación en Formación Continua | 1.5.-Capacitación Hora Hombre de Formación Continua | Relativo | a. Eficacia | Persona Capacitada | 101,040.00 | 101,040.00 | 80,710.00 | 3.99 | 79.88 |
| Observaciones: | | | | | | | | | |
| Porcentaje de Posgrado | 1.6.-Impartición de Posgrados | Absoluto | a. Eficacia | Persona Capacitada | 25.00 | 25.00 | 18.00 | 6.48 | 72.00 |
| Observaciones: | | | | | | | | | |
| Porcentaje de Hora Hombre de Capacitación de Posgrado | 1.7.-Capacitación Hora Hombre de Impartición de Posgrado | Relativo | a. Eficacia | Hora hombre de capacitación | 11,280.00 | 11,280.00 | 10,311.00 | 4.57 | 91.41 |



Cuenta Pública 2020
Instituto Estatal de Seguridad Pública de Aguascalientes
Indicadores de Resultados
Del 1 de Enero al 31 de Diciembre de 2020
Pesos

Observaciones: En este primer Trimestre se rebasa la meta debido a que aumentan las horas debido a que la carga horaria de la materia es mayor

| | | | | | | | | | |
|---------------------------------------|--|----------|-------------|-------------------------|-------|-------|-------|------|--------|
| Porcentaje de Servicios Implementados | 1.8.-Implementación del Servicio de Atención Integral a los alumnos. | Relativo | a. Eficacia | Servicios implementados | 10.00 | 10.00 | 10.00 | 7.00 | 100.00 |
|---------------------------------------|--|----------|-------------|-------------------------|-------|-------|-------|------|--------|

Observaciones: Se llevaron actividades de tutoría individual y grupal con 2 grupos de Aspirantes además de apoyar en la valoración psicocognitiva de Aspirantes durante el Curso de Inducción del primer grupo 2020

| | | | | | | | | | |
|--------------------------------|---|----------|-------------|------------------|------|------|-------|-------|----------|
| Porcentaje de Oferta Educativa | 1.9.-Incremento y Modernización de la Oferta Educativa. | Relativo | a. Eficacia | Oferta Educativa | 2.00 | 2.00 | 24.00 | 72.00 | 1,200.00 |
|--------------------------------|---|----------|-------------|------------------|------|------|-------|-------|----------|

Observaciones:

| | | | | | | | | | |
|---|---|----------|-------------|-----------------------|------|------|------|------|------|
| Porcentaje de Plantilla Docente Certificada | 1.10.-Certificación de Docentes de acuerdo a lo establecido por el Secretario Ejecutivo del Sistema Nacional de Seguridad Pública | Relativo | a. Eficacia | Docentes certificados | 4.00 | 4.00 | 0.00 | 0.00 | 0.00 |
|---|---|----------|-------------|-----------------------|------|------|------|------|------|

Observaciones:

| | | | | | | | | | |
|---------------------------------------|--|----------|-------------|--------------------|-------|-------|--------|-------|--------|
| Porcentaje de Formación Especializada | 1.11.-Formación Especializada a Policías en Activo | Relativo | a. Eficacia | Persona Capacitada | 40.00 | 40.00 | 363.00 | 81.68 | 907.50 |
|---------------------------------------|--|----------|-------------|--------------------|-------|-------|--------|-------|--------|

Observaciones: En este primer Trimestre se rebaso la meta debido a que se adelantó curso a solicitud de la Fiscalía

| | | | | | | | | | |
|---------------------------------|---|----------|-------------|-----------------------------|----------|----------|-----------|-------|--------|
| Porcentaje de Capacitación Hora | 1.12.-Capacitación Hora Hombre de Formación Especializada | Relativo | a. Eficacia | Hora hombre de capacitación | 4,800.00 | 4,800.00 | 11,950.00 | 12.45 | 248.96 |
|---------------------------------|---|----------|-------------|-----------------------------|----------|----------|-----------|-------|--------|

Observaciones: En este primer Trimestre se rebaso la meta debido a que se adelantó curso a solicitud de la Fiscalía

| | | | | | | | | | |
|---------------------------|--|----------|-------------|---------------------|------|------|------|------|------|
| Porcentaje de Intercambio | 1.13.-Realización de Intercambio y Movilidad Estudiantil | Relativo | a. Eficacia | Persona Beneficiada | 4.00 | 4.00 | 0.00 | 0.00 | 0.00 |
|---------------------------|--|----------|-------------|---------------------|------|------|------|------|------|

Observaciones:

| | | | | | | | | | |
|---|---|----------|-------------|------------------|------|------|------|------|--------|
| Porcentaje de Capacitación en Seguridad Privada | 1.14.-Capacitación, Evaluación y Certificación para Seguridad Privada | Relativo | a. Eficacia | Empresa atendida | 2.00 | 2.00 | 3.00 | 7.50 | 150.00 |
|---|---|----------|-------------|------------------|------|------|------|------|--------|

Observaciones:



Cuenta Pública 2020
Instituto Estatal de Seguridad Pública de Aguascalientes
Indicadores de Resultados
Del 1 de Enero al 31 de Diciembre de 2020
Pesos

| | | | | | | | | | |
|--|-----------------------------|----------|-------------|---------------------|------|------|------|------|------|
| Porcentaje de Nivelación Académica | 1.15 - Nivelación Académica | Relativo | a. Eficacia | Persona Beneficiada | 0.00 | 0.00 | 0.00 | 0.00 | 0.00 |
| Observaciones: Proyecto Cancelado | | | | | | | | | |

Programa
Seguridad Jurídica

Alineación al Plan Estatal de Desarrollo

| Eje | Programa Estratégico | Objetivo Programa Estratégico | Línea de Acción | Indicador |
|---|----------------------|--|---|---|
| Eje 2. Aguascalientes derecho, seguro y libre | 2.1. Marco Normativo | 2.1.1. Consolidar la estructura normativa que permita la construcción de un gobierno efectivo, democrático y transparente. | 2.1.1.1. Actualizar las bases normativas e impulsar los mecanismos legales necesarios, a fin de fortalecer las instituciones y organismos públicos. | 2.1.1.1.1. Actualización de la normatividad a partir de 2017. |

Porcentaje de Avance Indicador Nivel Componente 115.41%

| Indicador | Descripción | Método de Cálculo | Frecuencia | Dimensión | Descripción Dimensión |
|----------------------------------|--|---|------------|-------------|--|
| Porcentaje de Seguridad Jurídica | Indicador que mide las Actualizaciones Jurídicas contabilizando las reformas que se realizan durante la gestión anual dentro del instituto, estos procedimientos se realizan pegados a los lineamientos establecidos necesarios para cumplir con las actuaciones que encaminan a la contratación de bienes | (Acciones Jurídicas Realizadas / Acciones Jurídicas Programadas) *100 | Mensual | a. Eficacia | Miden el grado del cumplimiento del objetivo establecido |



| Línea Base | | | Meta | | | Medio de Verificación | Sentido |
|------------|------|-----------------|-------|------|-----------------|---|------------|
| Valor | Año | Período | Valor | Año | Período | | |
| 100% | 2019 | Enero-Diciembre | 100% | 2020 | Enero-Diciembre | https://drive.google.com/uc?id=1B4LRhRxXHpnBySmMH70mk8m6MuGlyRz&export=download | Ascendente |



CPLAP
COORDINACIÓN GENERAL DE
PLANEACIÓN Y PROYECTOS

Contigo al 100

Cuenta Pública 2020
Instituto Estatal de Seguridad Pública de Aguascalientes
Indicadores de Resultados
Del 1 de Enero al 31 de Diciembre de 2020
Pesos

| Cobertura | Tipo de Indicador | Tipo Valor Meta | Resumen Narrativo | Supuestos |
|-----------|-------------------|-----------------|-------------------------------|---|
| Estatal | Gestión | Relativo | Acciones Jurídicas Realizadas | Litigios e Inconformidades, Falta de Certeza Jurídica |
| | | | |   |



Cuenta Pública 2020
Instituto Estatal de Seguridad Pública de Aguascalientes
Indicadores de Resultados
Del 1 de Enero al 31 de Diciembre de 2020
Pesos

| Indicador del Nivel Actividades | Descripción | Tipo de Indicador | Dimensión a Medir | Unidad de Medida | Valor de la Meta | Avance de la Meta | | | |
|------------------------------------|-------------|----------------------|----------------------|---------------------|---------------------|-------------------|-----------|-----------------------|--|
| | | | | | | Programado | Realizado | % de Avance Realizado | |
| | | | | | | | | vs | |
| | | Período | Anual | | | | | | |

| | | | | | | | | | |
|---|--|----------|-------------|-----------------|--------|--------|--------|-------|--------|
| Porcentaje de Actualizaciones a la Normatividad | 1.1.-Actualización del Marco Normativo | Relativo | a. Eficacia | Actualizaciones | 312.00 | 312.00 | 388.00 | 87.05 | 124.36 |
|---|--|----------|-------------|-----------------|--------|--------|--------|-------|--------|

Observaciones: El aumento se debió a que han salido un gran número de decretos a nivel nacional en el diario oficial con motivo de la pandemia que son obligatorios tanto en su revisión como en acatarlos, así mismo las últimas dos semanas practicamente ha salido un periodico extraordinario por día incluidos los fines de semana por lo que hay que analizarlos y difundirlos en su caso la motivación es el covid 19 v la serie de estrategias que ha iniciado gobierno del estado.

| | | | | | | | | | |
|-------------------------------------|--|----------|-------------|-------------|--------|--------|--------|-------|-------|
| Porcentaje de Actuaciones Jurídicas | 1.2.- Impartición de Asesoría y Observancia de la Normatividad vigente en las actuaciones jurídicas y procesos administrativos regulados | Relativo | a. Eficacia | Actuaciones | 550.00 | 550.00 | 520.00 | 28.36 | 94.55 |
|-------------------------------------|--|----------|-------------|-------------|--------|--------|--------|-------|-------|



**INSTITUTO ESTATAL DE SEGURIDAD PÚBLICA DE
AGUASCALIENTES**


Adicional

CUENTA PÚBLICA 2020

CUENTA PÚBLICA 2020
INSTITUTO ESTATAL DE SEGURIDAD PÚBLICA DE AGUASCALIENTES
RELACIÓN DE BIENES MUEBLES QUE COMPOEN EL PATRIMONIO
DEL 1 DE ENERO AL 31 DE DICIEMBRE DE 2020
(PESOS)

| Código | Descripción del Bien | Valor en Libros |
|----------------|----------------------------|-----------------|
| 5110100096-1 | ANAQUEL | \$1.00 |
| 5110100096-2 | ANAQUEL | \$1.00 |
| 5110100096-3 | ANAQUEL | \$1.00 |
| 5110100096-4 | ANAQUEL | \$1.00 |
| 5110100096-5 | ANAQUEL | \$1.00 |
| 5110100096-6 | ANAQUEL | \$1.00 |
| 5110100096-7 | ANAQUEL | \$1.00 |
| 5110100096-8 | ANAQUEL | \$1.00 |
| 5110100096-9 | ANAQUEL | \$1.00 |
| 5110100096-10 | ANAQUEL | \$1.00 |
| 5110100001-1 | ARCHIVERO DE MADERA | \$1.00 |
| 5110100001-2 | ARCHIVERO DE MADERA | \$1.00 |
| 5110100024-1 | CONTRA ESCRITORIO | \$1.00 |
| 5110100099-1 | CREDENZA | \$1.00 |
| 5110100099-2 | CREDENZA | \$1.00 |
| 5110100028-1 | ESCRITORIO | \$1.00 |
| 5110100028-2 | ESCRITORIO | \$1.00 |
| 5110100028-3 | ESCRITORIO | \$1.00 |
| 5110100028-4 | ESCRITORIO | \$1.00 |
| 5110100028-5 | ESCRITORIO | \$1.00 |
| 5110100028-6 | ESCRITORIO | \$1.00 |
| 5110100028-7 | ESCRITORIO | \$1.00 |
| 5110100028-8 | ESCRITORIO | \$1.00 |
| 5110100028-9 | ESCRITORIO | \$1.00 |
| 5110100028-10 | ESCRITORIO | \$1.00 |
| 5110100028-11 | ESCRITORIO | \$1.00 |
| 5110100028-12 | ESCRITORIO | \$1.00 |
| 5110100028-13 | ESCRITORIO | \$1.00 |
| 5110100028-14 | ESCRITORIO | \$1.00 |
| 5110100028-15 | ESCRITORIO | \$1.00 |
| 5110100028-16 | ESCRITORIO | \$1.00 |
| 5110100028-17 | ESCRITORIO | \$1.00 |
| 5110100028-18 | ESCRITORIO | \$1.00 |
| 5110100028-19 | ESCRITORIO | \$1.00 |
| 5110100028-20 | ESCRITORIO | \$1.00 |
| 5110100028-21 | ESCRITORIO | \$1.00 |
| 5110100028-22 | ESCRITORIO | \$1.00 |
| 5110100028-23 | ESCRITORIO | \$1.00 |
| 5110100028-24 | ESCRITORIO | \$1.00 |
| 5110100028-25 | ESCRITORIO | \$1.00 |
| 5110100028-26 | ESCRITORIO | \$1.00 |
| 5110100028-27 | ESCRITORIO | \$1.00 |
| 5110100028-28 | ESCRITORIO | \$1.00 |
| 5110100028-29 | ESCRITORIO | \$1.00 |
| 5110100028-30 | ESCRITORIO | \$1.00 |
| 5110100028-31 | ESCRITORIO | \$1.00 |
| 5110100028-32 | ESCRITORIO | \$1.00 |
| 5110100028-33 | ESCRITORIO | \$1.00 |
| 5110100028-34 | ESCRITORIO | \$1.00 |
| 5110100039-1 | LIBRERO DE MADERA | \$1.00 |
| 5110100050-1 | MESA DE JUNTAS DE MADERA | \$1.00 |
| 5110100050-2 | MESA DE JUNTAS DE MADERA | \$1.00 |
| 5110100071-100 | PIZARRONES Y ROTAFOLIOS | \$1,110.12 |
| 5110100071-101 | PIZARRONES Y ROTAFOLIOS | \$1,110.12 |
| 5110100071-102 | PIZARRONES Y ROTAFOLIOS | \$1,110.12 |
| 5110100100-30 | SILLA GIRATORIA CON RUEDAS | \$922.68 |


| | | |
|---------------|--|----------------|
| 5110100088-1 | SILLÓN | \$496.64 |
| 5110100097-1 | SILLÓN GIRATORIO CON RUEDAS | \$374.12 |
| 5120100008-1 | RACKS DE COMPUTO | \$1.00 |
| 5120100008-5 | RACKS DE COMPUTO | \$1.00 |
| 5150100012-3 | CONVERTIDOR DIGITAL-ANALÓGICO | \$1.00 |
| 5150100012-4 | CONVERTIDOR DIGITAL-ANALÓGICO | \$1.00 |
| 5150100019-1 | DISCO DURO EXTERNO | \$1.00 |
| 5150100019-6 | DISCO DURO EXTERNO | \$1.00 |
| 5150100027-1 | EQUIPO DE SEGURIDAD TIPO HARDWARE, CON PROTOCOLOS | \$1.00 |
| 5150100029-15 | EQUIPO MULTIFUNCIONES (SCANNER, COPIADORA, IMPRESORA,) | \$1.00 |
| 5150100041-1 | IMPRESORA INYECCIÓN DE TINTA PARA MICROCOMPUTADORA | \$1.00 |
| 5150100042-1 | IMPRESORA LASSER | \$1.00 |
| 5150100043-1 | IMPRESORA PARA CÓDIGO DE BARRAS | \$1.00 |
| 5150100056-1 | LECTOR ÓPTICO | \$1.00 |
| 5150100067-1 | MICROCOMPUTADORA | \$1.00 |
| 5150100067-2 | MICROCOMPUTADORA | \$1.00 |
| 5150100067-3 | MICROCOMPUTADORA | \$1.00 |
| 5150100067-4 | MICROCOMPUTADORA | \$1.00 |
| 5150100067-5 | MICROCOMPUTADORA | \$1.00 |
| 5150100067-6 | MICROCOMPUTADORA | \$1.00 |
| 5150100067-7 | MICROCOMPUTADORA | \$1.00 |
| 5150100067-8 | MICROCOMPUTADORA | \$1.00 |
| 5150100067-9 | MICROCOMPUTADORA | \$1.00 |
| 5150100067-10 | MICROCOMPUTADORA | \$1.00 |
| 5150100067-11 | MICROCOMPUTADORA | \$1.00 |
| 5150100067-12 | MICROCOMPUTADORA | \$1.00 |
| 5150100067-13 | MICROCOMPUTADORA | \$1.00 |
| 5150100067-14 | MICROCOMPUTADORA | \$1.00 |
| 5150100067-15 | MICROCOMPUTADORA | \$1.00 |
| 5150100067-16 | MICROCOMPUTADORA | \$1.00 |
| 5150100067-17 | MICROCOMPUTADORA | \$1.00 |
| 5150100066-2 | MICROCOMPUTADORA PORTATIL -- LAPTOP-- | \$1.00 |
| 5150100066-3 | MICROCOMPUTADORA PORTATIL -- LAPTOP-- | \$1.00 |
| 5150100066-1 | MICROCOMPUTADORA PORTATIL -- LAPTOP-- | \$1.00 |
| 5150100085-1 | SCANNER | \$1.00 |
| 5150100085-2 | SCANNER | \$1.00 |
| 5150100089-1 | SERVIDOR | \$1.00 |
| 5150100090-1 | SIMULADOR DE CONDUCCIÓN DE MANEJO | \$3,726,567.13 |
| 5150100125-5 | SIMULADOR DE TIRO VIRTUAL | \$1,823,202.91 |
| 5150100097-1 | SWITCH | \$1.00 |
| 5150100097-20 | SWITCH | \$1.00 |
| 5150100097-21 | SWITCH | \$1.00 |
| 5150100097-22 | SWITCH | \$1.00 |
| 5150100097-23 | SWITCH | \$1.00 |
| 5150100101-1 | TABLET | \$1.00 |
| 5150100101-2 | TABLET | \$3,568.77 |
| 5150100134-1 | TELÉFONO ALAMBRICO | \$104.57 |
| 5150100134-2 | TELÉFONO ALAMBRICO | \$104.57 |
| 5150100134-3 | TELÉFONO ALAMBRICO | \$104.57 |
| 5150100134-4 | TELÉFONO ALAMBRICO | \$104.57 |
| 5150100134-5 | TELÉFONO ALAMBRICO | \$104.57 |
| 5150100134-6 | TELÉFONO ALAMBRICO | \$104.57 |
| 5150100134-7 | TELÉFONO ALAMBRICO | \$104.57 |
| 5150100134-8 | TELÉFONO ALAMBRICO | \$104.57 |
| 5150100134-9 | TELÉFONO ALAMBRICO | \$104.57 |
| 5150100134-10 | TELÉFONO ALAMBRICO | \$104.57 |
| 5150100134-11 | TELÉFONO ALAMBRICO | \$104.57 |
| 5150100134-12 | TELÉFONO ALAMBRICO | \$104.57 |
| 5150100134-13 | TELÉFONO ALAMBRICO | \$324.80 |
| 5150100134-14 | TELÉFONO ALAMBRICO | \$600.00 |
| 5150100134-15 | TELÉFONO ALAMBRICO | \$225.83 |
| 5150100134-16 | TELÉFONO ALAMBRICO | \$225.83 |
| 5150100133-1 | TELÉFONO INALAMBRICO | \$1.00 |



| | | |
|---------------|-----------------------------------|------------|
| 5190100009-1 | BÁSCULA DE PATIN | \$1.00 |
| 5190100187-1 | BASE PARA HORNO | \$1.00 |
| 5190200002-1 | CALENTADOR | \$4,214.63 |
| 5190100016-1 | CAMPANA EXTRACCIÓN | \$1.00 |
| 5190100016-2 | CAMPANA EXTRACCIÓN | \$1.00 |
| 5190100032-1 | CIRCUITO CERRADO DE TELEVISIÓN | \$401.12 |
| 5190100032-2 | CIRCUITO CERRADO DE TELEVISIÓN | \$401.12 |
| 5190100032-3 | CIRCUITO CERRADO DE TELEVISIÓN | \$401.12 |
| 5190100032-4 | CIRCUITO CERRADO DE TELEVISIÓN | \$401.12 |
| 5190100032-5 | CIRCUITO CERRADO DE TELEVISIÓN | \$401.12 |
| 5190100032-6 | CIRCUITO CERRADO DE TELEVISIÓN | \$401.12 |
| 5190100032-7 | CIRCUITO CERRADO DE TELEVISIÓN | \$401.12 |
| 5190100032-8 | CIRCUITO CERRADO DE TELEVISIÓN | \$401.12 |
| 5190100032-9 | CIRCUITO CERRADO DE TELEVISIÓN | \$401.12 |
| 5190100032-10 | CIRCUITO CERRADO DE TELEVISIÓN | \$401.12 |
| 5190100032-11 | CIRCUITO CERRADO DE TELEVISIÓN | \$401.12 |
| 5190100032-12 | CIRCUITO CERRADO DE TELEVISIÓN | \$401.12 |
| 5190100032-13 | CIRCUITO CERRADO DE TELEVISIÓN | \$401.12 |
| 5190100046-1 | DISPLAY DE ATENCIÓN EN VENTANILLA | \$614.99 |
| 5190100046-2 | DISPLAY DE ATENCIÓN EN VENTANILLA | \$1.00 |
| 5190100046-3 | DISPLAY DE ATENCIÓN EN VENTANILLA | \$1.00 |
| 5190100054-1 | ENGARGOLADORA | \$1.00 |
| 5190100067-1 | ESTUFÓN | \$1.00 |
| 5190100188-2 | FREGADERO DE ACERO INOXIDABLE | \$1.00 |
| 5190100188-3 | FREGADERO DE ACERO INOXIDABLE | \$1.00 |
| 5190100188-1 | FREGADERO DE ACERO INOXIDABLE | \$1.00 |
| 5190100189-1 | FRIGOBAR | \$139.58 |
| 5190100190-1 | GARABATO PARA OLLAS | \$1.00 |
| 5190100082-1 | HORNO COCINA (GAS O ELÉCTRICO) | \$1.00 |
| 5190100097-1 | LAVADORA TRASTOS | \$1.00 |
| 5190100118-1 | MÁQUINA ESCRIBIR ELECTRÓNICA | \$1.00 |
| 5190100194-1 | MESA DE TRABAJO CENTRAL | \$1.00 |
| 5190100193-1 | MESA MOVIL | \$1.00 |
| 5190100193-2 | MESA MOVIL | \$1.00 |
| 5190100192-2 | MESA RECIBIDORA DE LOZA | \$1.00 |
| 5190100192-1 | MESA RECIBIDORA DE LOZA | \$1.00 |
| 5190100191-1 | MESA REDONDA PARA COMEDOR | \$1.00 |
| 5190100191-2 | MESA REDONDA PARA COMEDOR | \$1.00 |
| 5190100191-3 | MESA REDONDA PARA COMEDOR | \$1.00 |
| 5190100191-4 | MESA REDONDA PARA COMEDOR | \$1.00 |
| 5190100191-5 | MESA REDONDA PARA COMEDOR | \$1.00 |
| 5190100191-6 | MESA REDONDA PARA COMEDOR | \$1.00 |
| 5190100191-7 | MESA REDONDA PARA COMEDOR | \$1.00 |
| 5190100191-8 | MESA REDONDA PARA COMEDOR | \$1.00 |
| 5190100191-9 | MESA REDONDA PARA COMEDOR | \$1.00 |
| 5190100191-10 | MESA REDONDA PARA COMEDOR | \$1.00 |
| 5190100191-11 | MESA REDONDA PARA COMEDOR | \$1.00 |
| 5190100191-12 | MESA REDONDA PARA COMEDOR | \$1.00 |
| 5190100195-1 | MESA TIPO GABINETE | \$1.00 |
| 5190100195-2 | MESA TIPO GABINETE | \$1.00 |
| 5190100195-3 | MESA TIPO GABINETE | \$1.00 |
| 5190100195-4 | MESA TIPO GABINETE | \$1.00 |
| 5210100060-1 | PANTALLA PROYECTOR | \$1.00 |
| 5210100060-2 | PANTALLA PROYECTOR | \$1.00 |
| 5190100142-1 | PLANCHA DE ACERO INOXIDABLE | \$1.00 |
| 5190100156-1 | RELOJ CHECADOR | \$1.00 |
| 5190100156-2 | RELOJ CHECADOR | \$489.51 |
| 5190100196-1 | REPISA DE ACERO INOXIDABLE | \$1.00 |
| 5190100196-3 | REPISA DE ACERO INOXIDABLE | \$1.00 |
| 5190100196-2 | REPISA DE ACERO INOXIDABLE | \$1.00 |
| 5190100186-1 | TRITURADORA DE PAPEL | \$1,374.70 |
| 5210100001-1 | AMPLIFICADOR DE SEÑAL DE AUDIO | \$1.00 |
| 5210100015-32 | BOCINA | \$166.56 |

A large, loopy handwritten signature in black ink is positioned on the right side of the page, overlapping the price column. To the left of the signature is a large, hand-drawn circle or scribble, also in black ink, which partially obscures the text of the table.

| | | |
|---------------|---|------------|
| 5210100015-31 | BOCINA | \$55.33 |
| 5210100048-1 | MICRÓFONO INALÁMBRICO CON RECEPTOR Y TRANSMISOR | \$1.00 |
| 5210100048-2 | MICRÓFONO INALÁMBRICO CON RECEPTOR Y TRANSMISOR | \$1.00 |
| 5210100048-3 | MICRÓFONO INALÁMBRICO CON RECEPTOR Y TRANSMISOR | \$1.00 |
| 5210100048-18 | MICRÓFONO INALÁMBRICO CON RECEPTOR Y TRANSMISOR | \$1,063.97 |
| 5210100080-1 | PROYECTOR | \$1.00 |
| 5210100080-2 | PROYECTOR | \$1.00 |
| 5210100080-3 | PROYECTOR | \$1.00 |
| 5210100080-4 | PROYECTOR | \$1.00 |
| 5210100080-5 | PROYECTOR | \$1.00 |
| 5210100080-6 | PROYECTOR | \$1.00 |
| 5210100080-7 | PROYECTOR | \$1.00 |
| 5210100086-1 | TELEVISIÓN | \$1.00 |
| 5210100086-2 | TELEVISIÓN | \$1.00 |
| 5230100011-1 | CÁMARA DE VÍDEO | \$1.00 |
| 5230100012-1 | CÁMARA FOTOGRÁFICA DIGITAL | \$1.00 |
| 5230100012-10 | CÁMARA FOTOGRÁFICA DIGITAL | \$628.65 |
| 5290100126-1 | ESTRUCTURA PARA SIMULADOR | \$1.00 |
| 5290100125-1 | MANIQUÍ | \$1.00 |
| 5290100125-2 | MANIQUÍ | \$1.00 |
| 5290100125-3 | MANIQUÍ | \$1.00 |
| 5290100125-4 | MANIQUÍ | \$1.00 |
| 5290100125-5 | MANIQUÍ | \$1.00 |
| 5290100125-6 | MANIQUÍ | \$1.00 |
| 5290100125-7 | MANIQUÍ | \$1.00 |
| 5290100125-8 | MANIQUÍ | \$1.00 |
| 5290100125-9 | MANIQUÍ | \$1.00 |
| 5290100125-10 | MANIQUÍ | \$1.00 |
| 5290100125-11 | MANIQUÍ | \$1.00 |
| 5290100125-12 | MANIQUÍ | \$1.00 |
| 5290100125-13 | MANIQUÍ | \$1.00 |
| 5290100125-14 | MANIQUÍ | \$1.00 |
| 5290100125-15 | MANIQUÍ | \$1.00 |
| 5290100125-16 | MANIQUÍ | \$1.00 |
| 5290100125-17 | MANIQUÍ | \$1.00 |
| 5290100125-18 | MANIQUÍ | \$1.00 |
| 5290100125-19 | MANIQUÍ | \$1.00 |
| 5290100125-20 | MANIQUÍ | \$1.00 |
| 5290100125-21 | MANIQUÍ | \$1.00 |
| 5290100125-22 | MANIQUÍ | \$1.00 |
| 5290100125-23 | MANIQUÍ | \$1.00 |
| 5290100125-24 | MANIQUÍ | \$1.00 |
| 5290100125-25 | MANIQUÍ | \$1.00 |
| 5290100125-26 | MANIQUÍ | \$1.00 |
| 5290100125-27 | MANIQUÍ | \$1.00 |
| 5290100125-28 | MANIQUÍ | \$1.00 |
| 5310100127-6 | ESTETOSCOPIO | \$172.06 |
| 5310100188-1 | MESA EXPLORACIÓN | \$1.00 |
| 5310100188-2 | MESA EXPLORACIÓN | \$1.00 |
| 5310100212-1 | MICROSCOPIOS | \$2,933.82 |
| 5310100276-1 | VITRINA PARA MEDICINA | \$1.00 |
| 5310100276-2 | VITRINA PARA MEDICINA | \$1.00 |
| 5320100020-1 | BÁSCULA ESTADÍMETRO | \$1.00 |
| 5320100020-2 | BÁSCULA ESTADÍMETRO | \$1.00 |
| 5320100022-6 | BAUMANÓMETRO | \$331.90 |
| 5320100184-1 | ESTUCHE DIAGNÓSTICO (JGO. DE) | \$1.00 |
| 5320100184-2 | ESTUCHE DIAGNÓSTICO (JGO. DE) | \$1.00 |
| 5320100184-3 | ESTUCHE DIAGNÓSTICO (JGO. DE) | \$1.00 |
| 5320100215-1 | GLUCÓMETRO | \$773.31 |
| 5320100518-2 | TERMÓMETRO ELECTRÓNICO DIGITAL | \$2,069.85 |
| 5320100518-3 | TERMÓMETRO ELECTRÓNICO DIGITAL | \$2,069.85 |
| 5320100518-4 | TERMÓMETRO ELECTRÓNICO DIGITAL | \$2,108.90 |
| 5320100518-9 | TERMÓMETRO ELECTRÓNICO DIGITAL | \$787.06 |



| | | |
|---------------|---|--------------|
| 5320100518-10 | TERMÓMETRO ELECTRÓNICO DIGITAL | \$787.06 |
| 5320100518-11 | TERMÓMETRO ELECTRÓNICO DIGITAL | \$787.06 |
| 5320100518-12 | TERMÓMETRO ELECTRÓNICO DIGITAL | \$2,318.84 |
| 5320100518-13 | TERMÓMETRO ELECTRÓNICO DIGITAL | \$2,318.84 |
| 5320100518-14 | TERMÓMETRO ELECTRÓNICO DIGITAL | \$2,318.84 |
| 5410100002-1 | AUTOMOVILES | \$1.00 |
| 5410100013-1 | CAMIONETA SUV'S | \$301,114.80 |
| 5490100012-1 | BICICLETAS | \$3,832.04 |
| 5490100012-2 | BICICLETAS | \$4,790.00 |
| 5490100012-3 | BICICLETAS | \$3,832.04 |
| 5490100012-4 | BICICLETAS | \$3,832.04 |
| 5490100012-5 | BICICLETAS | \$3,832.04 |
| 5490100012-6 | BICICLETAS | \$3,832.04 |
| 5490100012-7 | BICICLETAS | \$3,832.04 |
| 5490100012-8 | BICICLETAS | \$3,832.04 |
| 5490100012-9 | BICICLETAS | \$3,832.04 |
| 5490100012-10 | BICICLETAS | \$3,832.04 |
| 5610100016-1 | PODADOR | \$1.00 |
| 5610100016-2 | PODADOR | \$1.00 |
| 5610100016-3 | PODADOR | \$1.00 |
| 5610100016-4 | PODADOR | \$725.73 |
| 5610100016-5 | PODADOR | \$1,551.57 |
| 5610100016-6 | PODADOR | \$1.00 |
| 5610100016-7 | PODADOR | \$1.00 |
| 5620100091-1 | EQUIPO CIRCULADOR AGUA | \$1.00 |
| 5620100091-2 | EQUIPO CIRCULADOR AGUA | \$1.00 |
| 5620100091-3 | EQUIPO CIRCULADOR AGUA | \$1.00 |
| 5620100143-2 | HIDROLAVADORA | \$25,288.00 |
| 5620100300-1 | MOTOBOMBA | \$8,850.00 |
| 5620100258-1 | SOPLADORA INDUSTRIAL | \$1.00 |
| 5640100001-13 | Sistemas de aire acondicionado, calefacción y de refrigeración industrial y comercial | \$1.00 |
| 5640100001-1 | Sistemas de aire acondicionado, calefacción y de refrigeración industrial y comercial | \$1.00 |
| 5640100001-2 | Sistemas de aire acondicionado, calefacción y de refrigeración industrial y comercial | \$1.00 |
| 5640100001-3 | Sistemas de aire acondicionado, calefacción y de refrigeración industrial y comercial | \$1.00 |
| 5640100001-4 | Sistemas de aire acondicionado, calefacción y de refrigeración industrial y comercial | \$1.00 |
| 5640100001-5 | Sistemas de aire acondicionado, calefacción y de refrigeración industrial y comercial | \$1.00 |
| 5640100001-6 | Sistemas de aire acondicionado, calefacción y de refrigeración industrial y comercial | \$1.00 |
| 5640100001-7 | Sistemas de aire acondicionado, calefacción y de refrigeración industrial y comercial | \$1.00 |
| 5640100001-8 | Sistemas de aire acondicionado, calefacción y de refrigeración industrial y comercial | \$1.00 |
| 5640100001-9 | Sistemas de aire acondicionado, calefacción y de refrigeración industrial y comercial | \$1.00 |
| 5640100001-10 | Sistemas de aire acondicionado, calefacción y de refrigeración industrial y comercial | \$1.00 |
| 5640100001-11 | Sistemas de aire acondicionado, calefacción y de refrigeración industrial y comercial | \$1.00 |
| 5640100001-12 | Sistemas de aire acondicionado, calefacción y de refrigeración industrial y comercial | \$231.26 |
| 5650100008-1 | APARATO TELEFÓNICO | \$407.22 |
| 5650100008-2 | APARATO TELEFÓNICO | \$407.22 |
| 5650100008-3 | APARATO TELEFÓNICO | \$407.22 |
| 5650100008-4 | APARATO TELEFÓNICO | \$407.22 |
| 5650100008-5 | APARATO TELEFÓNICO | \$407.22 |
| 5650100008-6 | APARATO TELEFÓNICO | \$407.22 |
| 5650100008-7 | APARATO TELEFÓNICO | \$407.22 |
| 5650100008-8 | APARATO TELEFÓNICO | \$407.22 |
| 5650100008-69 | APARATO TELEFÓNICO | \$264.87 |
| 5650100008-70 | APARATO TELEFÓNICO | \$264.87 |
| 5650100008-71 | APARATO TELEFÓNICO | \$264.87 |
| 5650100016-1 | CONMUTADOR TELEFÓNICO AUTOMÁTICO | \$407.22 |
| 5650100016-2 | CONMUTADOR TELEFÓNICO AUTOMÁTICO | \$407.22 |
| 5650100045-1 | MEZCLADORA | \$1.00 |
| 5650100063-31 | RADIO ONDA CORTA Y/O LARGA (TRANSMISOR Y RECEPTOR) | \$361.00 |
| 5650100063-32 | RADIO ONDA CORTA Y/O LARGA (TRANSMISOR Y RECEPTOR) | \$361.00 |
| 5650100063-33 | RADIO ONDA CORTA Y/O LARGA (TRANSMISOR Y RECEPTOR) | \$361.00 |
| 5650100063-34 | RADIO ONDA CORTA Y/O LARGA (TRANSMISOR Y RECEPTOR) | \$361.00 |
| 5650100063-35 | RADIO ONDA CORTA Y/O LARGA (TRANSMISOR Y RECEPTOR) | \$361.00 |
| 5650100063-36 | RADIO ONDA CORTA Y/O LARGA (TRANSMISOR Y RECEPTOR) | \$361.00 |

| | | |
|---------------|--|-------------|
| 5650100063-37 | RADIO ONDA CORTA Y/O LARGA (TRANSMISOR Y RECEPTOR) | \$361.00 |
| 5650100063-38 | RADIO ONDA CORTA Y/O LARGA (TRANSMISOR Y RECEPTOR) | \$361.00 |
| 5650100063-39 | RADIO ONDA CORTA Y/O LARGA (TRANSMISOR Y RECEPTOR) | \$361.00 |
| 5650100063-40 | RADIO ONDA CORTA Y/O LARGA (TRANSMISOR Y RECEPTOR) | \$361.00 |
| 5650100063-41 | RADIO ONDA CORTA Y/O LARGA (TRANSMISOR Y RECEPTOR) | \$361.00 |
| 5650100063-42 | RADIO ONDA CORTA Y/O LARGA (TRANSMISOR Y RECEPTOR) | \$361.00 |
| 5650100063-43 | RADIO ONDA CORTA Y/O LARGA (TRANSMISOR Y RECEPTOR) | \$361.00 |
| 5650100063-44 | RADIO ONDA CORTA Y/O LARGA (TRANSMISOR Y RECEPTOR) | \$361.00 |
| 5650100063-45 | RADIO ONDA CORTA Y/O LARGA (TRANSMISOR Y RECEPTOR) | \$361.00 |
| 5650100063-46 | RADIO ONDA CORTA Y/O LARGA (TRANSMISOR Y RECEPTOR) | \$361.00 |
| 5650100063-47 | RADIO ONDA CORTA Y/O LARGA (TRANSMISOR Y RECEPTOR) | \$361.00 |
| 5650100063-48 | RADIO ONDA CORTA Y/O LARGA (TRANSMISOR Y RECEPTOR) | \$361.00 |
| 5650100063-49 | RADIO ONDA CORTA Y/O LARGA (TRANSMISOR Y RECEPTOR) | \$361.00 |
| 5650100063-50 | RADIO ONDA CORTA Y/O LARGA (TRANSMISOR Y RECEPTOR) | \$361.02 |
| 5650100063-51 | RADIO ONDA CORTA Y/O LARGA (TRANSMISOR Y RECEPTOR) | \$1,495.80 |
| 5650100063-52 | RADIO ONDA CORTA Y/O LARGA (TRANSMISOR Y RECEPTOR) | \$1,495.80 |
| 5650100063-53 | RADIO ONDA CORTA Y/O LARGA (TRANSMISOR Y RECEPTOR) | \$1,495.80 |
| 5650100063-54 | RADIO ONDA CORTA Y/O LARGA (TRANSMISOR Y RECEPTOR) | \$1,495.80 |
| 5650100063-55 | RADIO ONDA CORTA Y/O LARGA (TRANSMISOR Y RECEPTOR) | \$1,495.80 |
| 5650100063-58 | RADIO ONDA CORTA Y/O LARGA (TRANSMISOR Y RECEPTOR) | \$1,894.72 |
| 5650100063-59 | RADIO ONDA CORTA Y/O LARGA (TRANSMISOR Y RECEPTOR) | \$1,894.72 |
| 5650100063-60 | RADIO ONDA CORTA Y/O LARGA (TRANSMISOR Y RECEPTOR) | \$1,894.72 |
| 5650100063-61 | RADIO ONDA CORTA Y/O LARGA (TRANSMISOR Y RECEPTOR) | \$1,894.72 |
| 5650100063-62 | RADIO ONDA CORTA Y/O LARGA (TRANSMISOR Y RECEPTOR) | \$1,894.72 |
| 5650100063-63 | RADIO ONDA CORTA Y/O LARGA (TRANSMISOR Y RECEPTOR) | \$1,894.72 |
| 5650100063-64 | RADIO ONDA CORTA Y/O LARGA (TRANSMISOR Y RECEPTOR) | \$1,894.72 |
| 5650100063-65 | RADIO ONDA CORTA Y/O LARGA (TRANSMISOR Y RECEPTOR) | \$1,894.72 |
| 5650100063-66 | RADIO ONDA CORTA Y/O LARGA (TRANSMISOR Y RECEPTOR) | \$1,894.72 |
| 5650100063-67 | RADIO ONDA CORTA Y/O LARGA (TRANSMISOR Y RECEPTOR) | \$1,894.72 |
| 5670100171-1 | DESMALIZADORA | \$21,750.00 |
| 5670100171-2 | DESMALIZADORA | \$21,750.00 |
| 5670100171-3 | DESMALIZADORA | \$21,750.00 |
| 5620100117-4 | ESMERILADORA(-MÁQUINA-HERRAMIENTAS) | \$1,305.16 |
| 5670100160-1 | MAQUINA VAPORIZADORA | \$1.00 |
| 5670100158-1 | MOTOR CREMALLERA PARA PORTON | \$1,652.10 |
| 5670100074-1 | MOTOSIERRA | \$128.52 |
| 5670100085-1 | PISTOLA NEUMÁTICA PINTAR | \$1.00 |
| 5670100159-1 | TALADRO ELÉCTRICO CON ROTOMARTILLO | \$1.00 |
| 5670100162-1 | TANQUE PRECARGADO | \$1.00 |
| 5670100162-2 | TANQUE PRECARGADO | \$1.00 |

Número Total de Bienes:

348


Total de Valor Libros:

\$6,078,940.31

| Código | Descripción del Bien | Valor en Libros |
|--------------|----------------------|-----------------|
| 5810100001-1 | TERRENOS | \$37,051,375.00 |

Número Total de Bienes: 1

Total de Valor Libros: \$37,051,375.00





| FONDO, PROGRAMA O CONVENIO | INSTITUCIÓN BANCARIA | NÚMERO DE CUENTA |
|-------------------------------|---|------------------|
| | <div style="border: 1px solid black; padding: 5px; display: inline-block;">En el Año 2020, no se tuvo cuentas bancarias productivas específicas</div> | |



En el Año 2020, no se tuvo Esquemas Bursátiles y de Coberturas Financieras



Cuenta Pública 2020

Ente Público: INSTITUTO ESTATAL DE SEGURIDAD PÚBLICA DE AGUASCALIENTES

Ejercicio y Destino del Gasto Federalizado y Reintegros

Al 31 de Diciembre de 2020

(Pesos)

IESPA
INSTITUTO ESTATAL
DE SEGURIDAD PÚBLICA
DE AGUASCALIENTES

Contigo al 100

| Programa o Fondo | Destino de los Recursos | Ejercicio | | Reintegro |
|---|---|---------------------|---------------------|-------------------|
| | | Devengado | Pagado | |
| 300201 Profesionalizacion del Personal de las Instituciones de Seguridad Publica del Estado y Posgrados | Fortalecer el desempeño de las Instituciones de Seguridad Pública | 5,869,286.00 | 5,410,030.00 | 459,255.73 |
| | | 5,869,286.00 | 5,410,030.00 | 459,255.73 |



INSTITUTO ESTATAL DE SEGURIDAD PÚBLICA DE
AGUASCALIENTES

Disciplina Financiera

CUENTA PÚBLICA 2020



Cuenta Pública 2020
INSTITUTO ESTATAL DE SEGURIDAD PÚBLICA DE AGUASCALIENTES (a)
 Estado de Situación Financiera Detallado - LDF
 Al 31 de diciembre de 2019 y al 31 de Diciembre de 2020 (b)
 (PESOS)

| Concepto (c) | 2020 (d) | 31 de diciembre de 2019 (e) | Concepto (c) | 2020 (d) | 31 de diciembre de 2019 (e) |
|--|-------------------|-----------------------------|--|-------------------|-----------------------------|
| ACTIVO | | | PASIVO | | |
| Activo Circulante | | | Pasivo Circulante | | |
| a. Efectivo y Equivalentes (a=a1+a2+a3+a4+a5+a6+a7) | 21,438,469 | 2,922,091 | a. Cuentas por Pagar a Corto Plazo (a=a1+a2+a3+a4+a5+a6+a7+a8+a9) | 19,455,163 | 873,778 |
| a1) Efectivo | 6,950 | 6,950 | a1) Servicios Personales por Pagar a Corto Plazo | 60,592 | 47,402 |
| a2) Bancos/Tesorería | 19,877,838 | 1,120,709 | a2) Proveedores por Pagar a Corto Plazo | 18,682,702 | 182,046 |
| a3) Bancos/Dependencias y Otros | 0 | 0 | a3) Contratistas por Obras Públicas por Pagar a Corto Plazo | 0 | 0 |
| a4) Inversiones Temporales (Hasta 3 meses) | 1,553,681 | 1,794,432 | a4) Participaciones y Aportaciones por Pagar a Corto Plazo | 0 | 0 |
| a5) Fondos con Afectación Específica | 0 | 0 | a5) Transferencias Otorgadas por Pagar a Corto Plazo | 0 | 0 |
| a6) Depósitos de Fondos de Terceros en Garantía y/o Administración | 0 | 0 | a6) Intereses, Comisiones y Otros Gastos de la Deuda Pública por Pagar a Corto Plazo | 0 | 0 |
| a7) Otros Efectivos y Equivalentes | 0 | 0 | a7) Retenciones y Contribuciones por Pagar a Corto Plazo | 709,805 | 642,265 |
| b. Derechos a Recibir Efectivo o Equivalentes (b=b1+b2+b3+b4+b5+b6+b7) | 1,376,343 | 83,515 | a8) Devoluciones de la Ley de Ingresos por Pagar a Corto Plazo | 0 | 0 |
| b1) Inversiones Financieras de Corto Plazo | 0 | 0 | a9) Otras Cuentas por Pagar a Corto Plazo | 2,064 | 2,064 |
| b2) Cuentas por Cobrar a Corto Plazo | 1,350,091 | 74,424 | b. Documentos por Pagar a Corto Plazo (b=b1+b2+b3) | 0 | 0 |
| b3) Deudores Diversos por Cobrar a Corto Plazo | 26,253 | 9,092 | b1) Documentos Comerciales por Pagar a Corto Plazo | 0 | 0 |
| b4) Ingresos por Recuperar a Corto Plazo | 0 | 0 | b2) Documentos con Contratistas por Obras Públicas por Pagar a Corto Plazo | 0 | 0 |
| b5) Deudores por Anticipos de la Tesorería a Corto Plazo | 0 | 0 | b3) Otros Documentos por Pagar a Corto Plazo | 0 | 0 |
| b6) Préstamos Otorgados a Corto Plazo | 0 | 0 | c. Porción a Corto Plazo de la Deuda Pública a Largo Plazo (c=c1+c2) | 0 | 0 |
| b7) Otros Derechos a Recibir Efectivo o Equivalentes a Corto Plazo | 0 | 0 | c1) Porción a Corto Plazo de la Deuda Pública | 0 | 0 |
| c. Derechos a Recibir Bienes o Servicios (c=c1+c2+c3+c4+c5) | 0 | 0 | c2) Porción a Corto Plazo de Arrendamiento Financiero | 0 | 0 |
| c1) Anticipo a Proveedores por Adquisición de Bienes y Prestación de Servicios a Corto Plazo | 0 | 0 | d. Títulos y Valores a Corto Plazo | 0 | 0 |
| c2) Anticipo a Proveedores por Adquisición de Bienes Inmuebles y Muebles a Corto Plazo | 0 | 0 | e. Pasivos Diferidos a Corto Plazo (e=e1+e2+e3) | 0 | 0 |
| c3) Anticipo a Proveedores por Adquisición de Bienes Intangibles a Corto Plazo | 0 | 0 | e1) Ingresos Cobrados por Adelantado a Corto Plazo | 0 | 0 |
| c4) Anticipo a Contratistas por Obras Públicas a Corto Plazo | 0 | 0 | e2) Intereses Cobrados por Adelantado a Corto Plazo | 0 | 0 |
| c5) Otros Derechos a Recibir Bienes o Servicios a Corto Plazo | 0 | 0 | e3) Otros Pasivos Diferidos a Corto Plazo | 0 | 0 |
| d. Inventarios (d=d1+d2+d3+d4+d5) | 0 | 0 | f. Fondos y Bienes de Terceros en Garantía y/o Administración a Corto Plazo (f=f1+f2+f3+f4+f5+f6) | 2,300 | 2,300 |
| d1) Inventario de Mercancías para Venta | 0 | 0 | f1) Fondos en Garantía a Corto Plazo | 0 | 0 |
| d2) Inventario de Mercancías Terminadas | 0 | 0 | f2) Fondos en Administración a Corto Plazo | 0 | 0 |
| d3) Inventario de Mercancías en Proceso de Elaboración | 0 | 0 | f3) Fondos Contingentes a Corto Plazo | 0 | 0 |
| d4) Inventario de Materias Primas, Materiales y Suministros para Producción | 0 | 0 | f4) Fondos de Fideicomisos, Mandatos y Contratos Análogos a Corto Plazo | 0 | 0 |
| d5) Bienes en Tránsito | 0 | 0 | f5) Otros Fondos de Terceros en Garantía y/o Administración a Corto Plazo | 2,300 | 2,300 |
| e. Almacenes | 0 | 0 | f6) Valores y Bienes en Garantía a Corto Plazo | 0 | 0 |
| f. Estimación por Pérdida o Deterioro de Activos Circulantes (f=f1+f2) | 0 | 0 | g. Provisiones a Corto Plazo (g=g1+g2+g3) | 0 | 0 |
| f1) Estimaciones para Cuentas Incobrables por Derechos a Recibir Efectivo o Equivalentes | 0 | 0 | g1) Provisión para Demandas y Juicios a Corto Plazo | 0 | 0 |
| f2) Estimación por Deterioro de Inventarios | 0 | 0 | g2) Provisión para Contingencias a Corto Plazo | 0 | 0 |
| g. Otros Activos Circulantes (g=g1+g2+g3+g4) | 0 | 0 | g3) Otras Provisiones a Corto Plazo | 0 | 0 |
| g1) Valores en Garantía | 0 | 0 | h. Otros Pasivos a Corto Plazo (h=h1+h2+h3) | 0 | 0 |
| g2) Bienes en Garantía (excluye depósitos de fondos) | 0 | 0 | h1) Ingresos por Clasificar | 0 | 0 |
| g3) Bienes Derivados de Embargos, Decomisos, Aseguramientos y Dación en Pago | 0 | 0 | h2) Recaudación por Participar | 0 | 0 |
| g4) Adquisición con Fondos de Terceros | 0 | 0 | h3) Otros Pasivos Circulantes | 0 | 0 |
| IA. Total de Activos Circulantes (IA = a + b + c + d + e + f + g) | 22,814,813 | 3,005,606 | IIA. Total de Pasivos Circulantes (IIA = a + b + c + d + e + f + g + h) | 19,457,463 | 876,078 |
| Activo No Circulante | | | Pasivo No Circulante | | |
| a. Inversiones Financieras a Largo Plazo | 0 | 0 | a. Cuentas por Pagar a Largo Plazo | 0 | 0 |
| b. Derechos a Recibir Efectivo o Equivalentes a Largo Plazo | 0 | 0 | b. Documentos por Pagar a Largo Plazo | 0 | 0 |
| c. Bienes Inmuebles, Infraestructura y Construcciones en Proceso | 37,051,375 | 76,500,000 | c. Deuda Pública a Largo Plazo | 0 | 0 |
| d. Bienes Muebles | 7,002,282 | 6,917,296 | d. Pasivos Diferidos a Largo Plazo | 0 | 0 |
| e. Activos Intangibles | 0 | 0 | e. Fondos y Bienes de Terceros en Garantía y/o Administración a Largo Plazo | 0 | 0 |
| f. Depreciación, Deterioro y Amortización Acumulada de Bienes | -942,456 | -697,642 | f. Provisiones a Largo Plazo | 1,784,043 | 1,784,043 |
| g. Activos Diferidos | 0 | 0 | IIIB. Total de Pasivos No Circulantes (IIIB = a + b + c + d + e + f) | 1,784,043 | 1,784,043 |
| h. Estimación por Pérdida o Deterioro de Activos no Circulantes | 0 | 0 | II. Total del Pasivo (II = IIA + IIIB) | 21,241,506 | 2,660,121 |
| i. Otros Activos no Circulantes | 0 | 0 | HACIENDA PÚBLICA/PATRIMONIO | | |
| IB. Total de Activos No Circulantes (IB = a + b + c + d + e + f + g + h + i) | 43,111,201 | 82,719,654 | IIIA. Hacienda Pública/Patrimonio Contribuido (IIIA = a + b + c) | 2,881,331 | 79,381,331 |
| I. Total del Activo (I = IA + IB) | 65,926,014 | 85,725,261 | a. Aportaciones | 631,004 | 631,004 |
| | | | b. Donaciones de Capital | 5,606,520 | 5,606,520 |
| | | | c. Actualización de la Hacienda Pública/Patrimonio | -3,356,193 | 73,143,807 |
| | | | IIIB. Hacienda Pública/Patrimonio Generado (IIIB = a + b + c + d + e) | 41,803,176 | 3,683,808 |
| | | | a. Resultados del Ejercicio (Ahorro/ Desahorro) | 37,933,229 | 160,827 |
| | | | b. Resultados de Ejercicios Anteriores | 4,211,547 | 3,864,010 |
| | | | c. Revalúos | 0 | 0 |
| | | | d. Reservas | 0 | 0 |
| | | | e. Rectificaciones de Resultados de Ejercicios Anteriores | -341,600 | -341,028 |
| | | | IIIC. Exceso o Insuficiencia en la Actualización de la Hacienda Pública/Patrimonio (IIIC=a+b) | 0 | 0 |
| | | | a. Resultado por Posición Monetaria | 0 | 0 |
| | | | b. Resultado por Tenencia de Activos no Monetarios | 0 | 0 |
| | | | III. Total Hacienda Pública/Patrimonio (III = IIIA + IIIB + IIIC) | 44,684,508 | 83,065,140 |
| | | | IV. Total del Pasivo y Hacienda Pública/Patrimonio (IV = II + III) | 65,926,014 | 85,725,261 |



(PESOS)

| Denominación de la Deuda Pública y Otros Pasivos (c) | Saldo al 31 de diciembre de 2019 (d) | Disposiciones del Periodo (e) | Amortizaciones del Periodo (f) | Revaluaciones, Reclasificaciones y Otros Ajustes (g) | Saldo Final del Periodo (h) h=d+e-f+g | Pago de Intereses del Periodo (i) | Pago de Comisiones y demás costos asociados durante el Periodo (j) |
|---|--------------------------------------|----------------------------------|-----------------------------------|---|--|--------------------------------------|---|
| 1. Deuda Pública (1=A+B) | 0 | 0 | 0 | 0 | 0 | 0 | 0 |
| A. Corto Plazo (A=a1+a2+a3) | 0 | 0 | 0 | 0 | 0 | 0 | 0 |
| a1) Instituciones de Crédito | 0 | 0 | 0 | 0 | 0 | 0 | 0 |
| a2) Títulos y Valores | 0 | 0 | 0 | 0 | 0 | 0 | 0 |
| a3) Arrendamientos Financieros | 0 | 0 | 0 | 0 | 0 | 0 | 0 |
| B. Largo Plazo (B=b1+b2+b3) | 0 | 0 | 0 | 0 | 0 | 0 | 0 |
| b1) Instituciones de Crédito | 0 | 0 | 0 | 0 | 0 | 0 | 0 |
| b2) Títulos y Valores | 0 | 0 | 0 | 0 | 0 | 0 | 0 |
| b3) Arrendamientos Financieros | 0 | 0 | 0 | 0 | 0 | 0 | 0 |
| 2. Otros Pasivos | 2,660,121 | | | | 21,241,506 | | |
| 3. Total de la Deuda Pública y Otros Pasivos | 2,660,121 | 0 | 0 | 0 | 21,241,506 | 0 | 0 |
| 4. Deuda Contingente 1 (informativo) | 0 | 0 | 0 | 0 | 0 | 0 | 0 |
| A. Deuda Contingente 1 | | | | | 0 | | |
| B. Deuda Contingente 2 | | | | | 0 | | |
| C. Deuda Contingente XX | | | | | 0 | | |
| 5. Valor de Instrumentos Bono Cupón Cero 2 (Informativo) | 0 | 0 | 0 | 0 | 0 | 0 | 0 |
| A. Instrumento Bono Cupón Cero 1 | | | | | 0 | | |
| B. Instrumento Bono Cupón Cero 2 | | | | | 0 | | |
| C. Instrumento Bono Cupón Cero XX | | | | | 0 | | |

1. Se refiere a cualquier Financiamiento sin fuente o garantía de pago definida, que sea asumida de manera solidaria o subsidiaria por las Entidades Federativas con sus Municipios, organismos descentralizados y empresas de participación estatal mayoritaria y fideicomisos, locales o municipales, y por los Municipios con sus respectivos organismos descentralizados y empresas de participación municipal mayoritaria.

2. Se refiere al valor del Bono Cupón Cero que respalda el pago de los créditos asociados al mismo (Activo).

| Obligaciones a Corto Plazo (k) | Monto Contratado (l) | Plazo Pactado (m) | Tasa de Interés (n) | Comisiones y Costos Relacionados (o) | Tasa Efectiva (p) |
|--|----------------------|-------------------|---------------------|--------------------------------------|-------------------|
| 6. Obligaciones a Corto Plazo (Informativo) | 0 | 0 | 0 | 0 | 0 |
| A. Crédito 1 | | | | | |
| B. Crédito 2 | | | | | |
| C. Crédito XX | | | | | |



IESPA
INSTITUTO ESTATAL
DE SEGURIDAD PÚBLICA
DE AGUASCALIENTES
Contigo al 100

Cuenta Pública 2020

INSTITUTO ESTATAL DE SEGURIDAD PÚBLICA DE AGUASCALIENTES (a)

Informe Analítico de Obligaciones Diferentes de Financiamientos – LDF

Del 1 de Enero al 31 de Diciembre de 2020 (b)

(PESOS)

| Denominación de las Obligaciones Diferentes de Financiamiento | Fecha del Contrato | Fecha de inicio de operación del proyecto | Fecha de vencimiento | Monto de la inversión pactado | Plazo pactado | Monto promedio mensual del pago de la contraprestación | Monto promedio mensual del pago de la contraprestación correspondiente al pago de inversión | Monto pagado de la inversión al XX de XXXX de 20XX | Monto pagado de la inversión actualizado al XX de XXXX de 20XX | Saldo pendiente por pagar de la inversión al XX de XXXX de 20XX |
|--|--------------------|---|----------------------|-------------------------------|---------------|--|---|--|--|---|
| (c) | (d) | (e) | (f) | (g) | (h) | (i) | (j) | (k) | (l) | (m = g - l) |
| A. Asociaciones Público Privadas (APP's) (A=a+b+c+d) | 0 | 0 | 0 | 0 | 0 | 0 | 0 | 0 | 0 | 0 |
| a) APP 1 | | | | | | | | | | 0 |
| b) APP 2 | | | | | | | | | | 0 |
| c) APP 3 | | | | | | | | | | 0 |
| d) APP XX | | | | | | | | | | 0 |
| B. Otros Instrumentos (B=a+b+c+d) | 0 | 0 | 0 | 0 | 0 | 0 | 0 | 0 | 0 | 0 |
| a) Otro Instrumento 1 | | | | | | | | | | 0 |
| b) Otro Instrumento 2 | | | | | | | | | | 0 |
| c) Otro Instrumento 3 | | | | | | | | | | 0 |
| d) Otro Instrumento XX | | | | | | | | | | 0 |
| C. Total de Obligaciones Diferentes de Financiamiento (C=A+B) | 0 | 0 | 0 | 0 | 0 | 0 | 0 | 0 | 0 | 0 |

Cuenta Pública 2020
INSTITUTO ESTATAL DE SEGURIDAD PÚBLICA DE AGUASCALIENTES (a)
Balance Presupuestario - LDF
 Del 1 de Enero al 31 de Diciembre de 2020 (b)
 (PESOS)



| Concepto (c) | Estimado/ Aprobado (d) | Devengado | Recaudado/ Pagado |
|--|---------------------------|-------------------|----------------------|
| A. Ingresos Totales (A = A1+A2+A3) | 23,177,000 | 67,476,089 | 66,226,089 |
| A1. Ingresos de Libre Disposición | 23,177,000 | 61,606,803 | 60,356,803 |
| A2. Transferencias Federales Etiquetadas | 0 | 5,869,286 | 5,869,286 |
| A3. Financiamiento Neto | 0 | 0 | 0 |
| B. Egresos Presupuestarios¹ (B = B1+B2) | 23,177,000 | 66,248,267 | 47,515,149 |
| B1. Gasto No Etiquetado (sin incluir Amortización de la Deuda Pública) | 23,177,000 | 60,838,237 | 42,114,399 |
| B2. Gasto Etiquetado (sin incluir Amortización de la Deuda Pública) | 0 | 5,410,030 | 5,400,750 |
| C. Remanentes del Ejercicio Anterior (C = C1 + C2) | | 0 | 0 |
| C1. Remanentes de Ingresos de Libre Disposición aplicados en el periodo | | | |
| C2. Remanentes de Transferencias Federales Etiquetadas aplicados en el periodo | | | |
| I. Balance Presupuestario (I = A - B + C) | 0 | 1,227,821 | 18,710,939 |
| II. Balance Presupuestario sin Financiamiento Neto (II = I - A3) | 0 | 1,227,821 | 18,710,939 |
| III. Balance Presupuestario sin Financiamiento Neto y sin Remanentes del Ejercicio Anterior (III= II - C) | 0 | 1,227,821 | 18,710,939 |

| Concepto | Aprobado | Devengado | Pagado |
|--|----------|------------------|-------------------|
| E. Intereses, Comisiones y Gastos de la Deuda (E = E1+E2) | 0 | 0 | 0 |
| E1. Intereses, Comisiones y Gastos de la Deuda con Gasto No Etiquetado | | | |
| E2. Intereses, Comisiones y Gastos de la Deuda con Gasto Etiquetado | | | |
| IV. Balance Primario (IV = III - E) | 0 | 1,227,821 | 18,710,939 |

| Concepto | Estimado/ Aprobado | Devengado | Recaudado/ Pagado |
|---|-----------------------|-----------|----------------------|
| F. Financiamiento (F = F1 + F2) | 0 | 0 | 0 |
| F1. Financiamiento con Fuente de Pago de Ingresos de Libre Disposición | | | |
| F2. Financiamiento con Fuente de Pago de Transferencias Federales Etiquetadas | | | |
| G. Amortización de la Deuda (G = G1 + G2) | 0 | 0 | 0 |
| G1. Amortización de la Deuda Pública con Gasto No Etiquetado | | | |
| G2. Amortización de la Deuda Pública con Gasto Etiquetado | | | |
| A3. Financiamiento Neto (A3 = F - G) | 0 | 0 | 0 |

| Concepto | Estimado/ Aprobado | Devengado | Recaudado/ Pagado |
|---|-----------------------|----------------|----------------------|
| A1. Ingresos de Libre Disposición | 23,177,000 | 61,606,803 | 60,356,803 |
| A3.1 Financiamiento Neto con Fuente de Pago de Ingresos de Libre Disposición (A3.1 = F1 - G1) | 0 | 0 | 0 |
| F1. Financiamiento con Fuente de Pago de Ingresos de Libre Disposición | 0 | 0 | 0 |
| G1. Amortización de la Deuda Pública con Gasto No Etiquetado | 0 | 0 | 0 |
| B1. Gasto No Etiquetado (sin incluir Amortización de la Deuda Pública) | 23,177,000 | 60,838,237 | 42,114,399 |
| C1. Remanentes de Ingresos de Libre Disposición aplicados en el periodo | | 0 | 0 |
| V. Balance Presupuestario de Recursos Disponibles (V = A1 + A3.1 - B1 + C1) | 0 | 768,566 | 18,242,404 |
| VI. Balance Presupuestario de Recursos Disponibles sin Financiamiento Neto (VI = V - A3.1) | 0 | 768,566 | 18,242,404 |

| Concepto | Estimado/ Aprobado | Devengado | Recaudado/ Pagado |
|---|--------------------|----------------|----------------------|
| A2. Transferencias Federales Etiquetadas | 0 | 5,869,286 | 5,869,286 |
| A3.2 Financiamiento Neto con Fuente de Pago de Transferencias Federales Etiquetadas (A3.2 = F2 - G2) | 0 | 0 | 0 |
| F2. Financiamiento con Fuente de Pago de Transferencias Federales Etiquetadas | 0 | 0 | 0 |
| G2. Amortización de la Deuda Pública con Gasto Etiquetado | 0 | 0 | 0 |
| B2. Gasto Etiquetado (sin incluir Amortización de la Deuda Pública) | 0 | 5,410,030 | 5,400,750 |
| C2. Remanentes de Transferencias Federales Etiquetadas aplicados en el periodo | | 0 | 0 |
| VII. Balance Presupuestario de Recursos Etiquetados (VII = A2 + A3.2 - B2 + C2) | 0 | 459,256 | 468,536 |
| VIII. Balance Presupuestario de Recursos Etiquetados sin Financiamiento Neto (VIII = VII - A3.2) | 0 | 459,256 | 468,536 |

| Concepto (c) | Ingreso | | | | | Diferencia (e) |
|---|-------------------|--------------------------------|-------------------|-------------------|-------------------|-------------------|
| | Estimado (d) | Ampliaciones/ (Reducciones) | Modificado | Devengado | Recaudado | |
| Ingresos de Libre Disposición | | | | | | |
| A. Impuestos | | | 0 | | | 0 |
| B. Cuotas y Aportaciones de Seguridad Social | | | 0 | | | 0 |
| C. Contribuciones de Mejoras | | | 0 | | | 0 |
| D. Derechos | | | 0 | | | 0 |
| E. Productos | 71,000 | 13,570 | 84,570 | 84,570 | 84,570 | 13,570 |
| F. Aprovechamientos | 0 | 285,828 | 285,828 | 0 | 0 | 0 |
| G. Ingresos por Ventas de Bienes y Prestación Servicios | 3,536,000 | 601,186 | 4,137,186 | 4,900,858 | 3,650,858 | 114,858 |
| H. Participaciones (H=h1+h2+h3+h4+h5+h6+h7+h8+h9+h10+h11) | 0 | 0 | 0 | 0 | 0 | 0 |
| h1) Fondo General de Participaciones | | | 0 | | | 0 |
| h2) Fondo de Fomento Municipal | | | 0 | | | 0 |
| h3) Fondo de Fiscalización y Recaudación | | | 0 | | | 0 |
| h4) Fondo de Compensación | | | 0 | | | 0 |
| h5) Fondo de Extracción de Hidrocarburos | | | 0 | | | 0 |
| h6) Impuesto Especial Sobre Producción y Servicios | | | 0 | | | 0 |
| h7) 0.136% de la Recaudación Federal Participable | | | 0 | | | 0 |
| h8) 3.17% Sobre Extracción de Petróleo | | | 0 | | | 0 |
| h9) Gasolinas y Diésel | | | 0 | | | 0 |
| h10) Fondo del Impuesto Sobre la Renta | | | 0 | | | 0 |
| h11) Fondo de Estabilización de los Ingresos de las Entidades Federativas | | | 0 | | | 0 |
| I. Incentivos Derivados de la Colaboración Fiscal (I=i1+i2+i3+i4+i5) | 0 | 0 | 0 | 0 | 0 | 0 |
| i1) Tenencia o Uso de Vehículos | | | 0 | | | 0 |
| i2) Fondo de Compensación ISAN | | | 0 | | | 0 |
| i3) Impuesto Sobre Automóviles Nuevos | | | 0 | | | 0 |
| i4) Fondo de Compensación de Repecos-Intermedios | | | 0 | | | 0 |
| i5) Otros Incentivos Económicos | | | 0 | | | 0 |
| J. Transferencias y Asignaciones | 19,570,000 | 37,051,375 | 56,621,375 | 56,621,375 | 56,621,375 | 37,051,375 |
| K. Convenios | 0 | 0 | 0 | 0 | 0 | 0 |
| k1) Otros Convenios y Subsidios | | | 0 | | | 0 |
| L. Otros Ingresos de Libre Disposición (L=l1+l2) | 0 | 0 | 0 | 0 | 0 | 0 |
| l1) Participaciones en Ingresos Locales | | | 0 | | | 0 |
| l2) Otros Ingresos de Libre Disposición | | | 0 | | | 0 |
| I. Total de Ingresos de Libre Disposición (I=A+B+C+D+E+F+G+H+I+J+K+L) | 23,177,000 | 37,951,959 | 61,128,959 | 61,606,803 | 60,356,803 | 37,179,803 |
| Ingresos Excedentes de Ingresos de Libre Disposición | | | | | | |
| Transferencias Federales Etiquetadas | | | | | | |
| A. Aportaciones (A=a1+a2+a3+a4+a5+a6+a7+a8) | 0 | 0 | 0 | 0 | 0 | 0 |
| a1) Fondo de Aportaciones para la Nómina Educativa y Gasto Operativo | | | 0 | | | 0 |
| a2) Fondo de Aportaciones para los Servicios de Salud | | | 0 | | | 0 |
| a3) Fondo de Aportaciones para la Infraestructura Social | | | 0 | | | 0 |
| a4) Fondo de Aportaciones para el Fortalecimiento de los Municipios y de las Demarcaciones Territoriales del Distrito Federal | | | 0 | | | 0 |
| a5) Fondo de Aportaciones Múltiples | | | 0 | | | 0 |
| a6) Fondo de Aportaciones para la Educación Tecnológica y de Adultos | | | 0 | | | 0 |
| a7) Fondo de Aportaciones para la Seguridad Pública de los Estados y del Distrito Federal | | | 0 | | | 0 |
| a8) Fondo de Aportaciones para el Fortalecimiento de las Entidades Federativas | | | 0 | | | 0 |
| B. Convenios (B=b1+b2+b3+b4) | 0 | 0 | 0 | 0 | 0 | 0 |
| b1) Convenios de Protección Social en Salud | | | 0 | | | 0 |
| b2) Convenios de Descentralización | | | 0 | | | 0 |
| b3) Convenios de Reasignación | | | 0 | | | 0 |
| b4) Otros Convenios y Subsidios | | | 0 | | | 0 |
| C. Fondos Distintos de Aportaciones (C=c1+c2) | 0 | 0 | 0 | 0 | 0 | 0 |
| c1) Fondo para Entidades Federativas y Municipios Productores de Hidrocarburos | | | 0 | | | 0 |

| Concepto (c) | Ingreso | | | | | Diferencia (e) |
|---|-------------------|--------------------------------|-------------------|-------------------|-------------------|-------------------|
| | Estimado (d) | Ampliaciones/ (Reducciones) | Modificado | Devengado | Recaudado | |
| c2) Fondo Minero | | | 0 | | | 0 |
| D. Transferencias, Asignaciones, Subsidios y Subvenciones, y Pensiones y Jubilaciones | 0 | 5,869,286 | 5,869,286 | 5,869,286 | 5,869,286 | 5,869,286 |
| E. Otras Transferencias Federales Etiquetadas | | | 0 | | | 0 |
| II. Total de Transferencias Federales Etiquetadas (II = A + B + C + D + E) | 0 | 5,869,286 | 5,869,286 | 5,869,286 | 5,869,286 | 5,869,286 |
| III. Ingresos Derivados de Financiamientos (III = A) | 0 | 0 | 0 | 0 | 0 | 0 |
| A. Ingresos Derivados de Financiamientos | | | 0 | | | 0 |
| IV. Total de Ingresos (IV = I + II + III) | 23,177,000 | 43,821,246 | 66,998,246 | 67,476,089 | 66,226,089 | 43,049,089 |
| Datos Informativos | | | | | | |
| 1. Ingresos Derivados de Financiamientos con Fuente de Pago de Ingresos de Libre Disposición | | | 0 | | | 0 |
| 2. Ingresos Derivados de Financiamientos con Fuente de Pago de Transferencias Federales Etiquetadas | | | 0 | | | 0 |
| 3. Ingresos Derivados de Financiamientos (3 = 1 + 2) | 0 | 0 | 0 | 0 | 0 | 0 |

| Concepto (c) | Egresos | | | | | Subejercicio (e) |
|---|--------------|--------------------------------|------------|------------|------------|------------------|
| | Aprobado (d) | Ampliaciones/ (Reducciones) | Modificado | Devengado | Pagado | |
| I. Gasto No Etiquetado (I=A+B+C+D+E+F+G+H+I) | 23,177,000 | 38,199,319 | 61,376,319 | 60,838,237 | 42,114,399 | 538,082 |
| A. Servicios Personales (A=a1+a2+a3+a4+a5+a6+a7) | 18,970,000 | 0 | 18,970,000 | 18,528,921 | 18,478,506 | 441,079 |
| a1) Remuneraciones al Personal de Carácter Permanente | 8,538,200 | -196,786 | 8,341,415 | 8,341,415 | 8,341,415 | 0 |
| a2) Remuneraciones al Personal de Carácter Transitorio | | | 0 | | | 0 |
| a3) Remuneraciones Adicionales y Especiales | 5,812,800 | 259,451 | 6,072,251 | 5,880,964 | 5,880,964 | 191,288 |
| a4) Seguridad Social | 3,555,101 | -97,092 | 3,458,009 | 3,371,809 | 3,321,394 | 86,200 |
| a5) Otras Prestaciones Sociales y Económicas | 1,053,600 | 34,426 | 1,088,026 | 934,734 | 934,734 | 153,292 |
| a6) Previsiones | 10,300 | 0 | 10,300 | 0 | 0 | 10,300 |
| a7) Pago de Estímulos a Servidores Públicos | | | 0 | | | 0 |
| B. Materiales y Suministros (B=b1+b2+b3+b4+b5+b6+b7+b8+b9) | 1,205,400 | 540,752 | 1,746,152 | 1,714,099 | 1,681,052 | 32,053 |
| b1) Materiales de Administración, Emisión de Documentos y Artículos Oficiales | 487,200 | -210,042 | 277,158 | 273,825 | 273,825 | 3,334 |
| b2) Alimentos y Utensilios | 73,700 | 422,224 | 495,924 | 495,701 | 495,701 | 223 |
| b3) Materias Primas y Materiales de Producción y Comercialización | 0 | 97,440 | 97,440 | 97,440 | 97,440 | 0 |
| b4) Materiales y Artículos de Construcción y de Reparación | 202,200 | 133,076 | 335,276 | 315,561 | 315,561 | 19,715 |
| b5) Productos Químicos, Farmacéuticos y de Laboratorio | 48,000 | 2,773 | 50,773 | 49,900 | 49,900 | 873 |
| b6) Combustibles, Lubricantes y Aditivos | 298,800 | 10,391 | 309,191 | 308,170 | 275,124 | 1,021 |
| b7) Vestuario, Blancos, Prendas de Protección y Artículos Deportivos | 36,800 | -12,194 | 24,606 | 24,606 | 24,606 | 0 |
| b8) Materiales y Suministros Para Seguridad | | | 0 | | | 0 |
| b9) Herramientas, Refacciones y Accesorios Menores | 58,700 | 97,084 | 155,784 | 148,897 | 148,897 | 6,888 |
| C. Servicios Generales (C=c1+c2+c3+c4+c5+c6+c7+c8+c9) | 3,001,599 | 514,724 | 3,516,323 | 3,451,375 | 3,336,686 | 64,948 |
| c1) Servicios Básicos | 668,900 | -48,868 | 620,032 | 609,708 | 609,708 | 10,324 |
| c2) Servicios de Arrendamiento | 44,400 | 88,837 | 133,237 | 133,237 | 133,237 | 0 |
| c3) Servicios Profesionales, Científicos, Técnicos y Otros Servicios | 601,800 | 497,479 | 1,099,279 | 1,071,281 | 956,594 | 27,998 |
| c4) Servicios Financieros, Bancarios y Comerciales | 281,000 | 24,408 | 305,408 | 292,339 | 292,339 | 13,069 |
| c5) Servicios de Instalación, Reparación, Mantenimiento y Conservación | 449,600 | 347,458 | 797,058 | 790,684 | 790,684 | 6,374 |
| c6) Servicios de Comunicación Social y Publicidad | 9,000 | -4,244 | 4,756 | 4,756 | 4,756 | 0 |
| c7) Servicios de Traslado y Viáticos | 342,400 | -282,195 | 60,205 | 58,757 | 58,757 | 1,448 |
| c8) Servicios Oficiales | 152,900 | -85,226 | 67,674 | 67,674 | 67,674 | 0 |
| c9) Otros Servicios Generales | 451,599 | -22,925 | 428,674 | 422,938 | 422,937 | 5,736 |
| D. Transferencias, Asignaciones, Subsidios y Otras Ayudas (D=d1+d2+d3+d4+d5+d6+d7+d8+d9) | 0 | 0 | 0 | 0 | 0 | 0 |
| d1) Transferencias Internas y Asignaciones al Sector Público | | | 0 | | | 0 |
| d2) Transferencias al Resto del Sector Público | | | 0 | | | 0 |
| d3) Subsidios y Subvenciones | | | 0 | | | 0 |
| d4) Ayudas Sociales | | | 0 | | | 0 |
| d5) Pensiones y Jubilaciones | | | 0 | | | 0 |
| d6) Transferencias a Fideicomisos, Mandatos y Otros Análogos | | | 0 | | | 0 |
| d7) Transferencias a la Seguridad Social | | | 0 | | | 0 |
| d8) Donativos | | | 0 | | | 0 |
| d9) Transferencias al Exterior | | | 0 | | | 0 |
| E. Bienes Muebles, Inmuebles e Intangibles (E=e1+e2+e3+e4+e5+e6+e7+e8+e9) | 0 | 37,143,843 | 37,143,843 | 37,143,843 | 18,618,155 | 0 |
| e1) Mobiliario y Equipo de Administración | 0 | 10,830 | 10,830 | 10,830 | 10,830 | 0 |
| e2) Mobiliario y Equipo Educativo y Recreativo | 0 | | 0 | | | 0 |
| e3) Equipo e Instrumental Médico y de Laboratorio | 0 | 16,387 | 16,387 | 16,387 | 16,387 | 0 |
| e4) Vehículos y Equipo de Transporte | 0 | | 0 | | | 0 |
| e5) Equipo de Defensa y Seguridad | 0 | | 0 | | | 0 |
| e6) Maquinaria, Otros Equipos y Herramientas | 0 | 65,250 | 65,250 | 65,250 | 65,250 | 0 |
| e7) Activos Biológicos | 0 | | 0 | | | 0 |
| e8) Bienes Inmuebles | 0 | 37,051,375 | 37,051,375 | 37,051,375 | 18,525,688 | 0 |
| e9) Activos Intangibles | 0 | | 0 | | | 0 |
| F. Inversión Pública (F=f1+f2+f3) | 0 | 0 | 0 | 0 | 0 | 0 |
| f1) Obra Pública en Bienes de Dominio Público | | | 0 | | | 0 |
| f2) Obra Pública en Bienes Propios | | | 0 | | | 0 |
| f3) Proyectos Productivos y Acciones de Fomento | | | 0 | | | 0 |
| G. Inversiones Financieras y Otras Provisiones (G=g1+g2+g3+g4+g5+g6+g7) | 0 | 0 | 0 | 0 | 0 | 0 |
| g1) Inversiones Para el Fomento de Actividades Productivas | | | 0 | | | 0 |
| g2) Acciones y Participaciones de Capital | | | 0 | | | 0 |
| g3) Compra de Títulos y Valores | | | 0 | | | 0 |
| g4) Concesión de Préstamos | | | 0 | | | 0 |
| g5) Inversiones en Fideicomisos, Mandatos y Otros Análogos | | | 0 | | | 0 |
| Fideicomiso de Desastres Naturales (Informativo) | | | 0 | | | 0 |
| g6) Otras Inversiones Financieras | | | 0 | | | 0 |
| g7) Provisiones para Contingencias y Otras Erogaciones Especiales | | | 0 | | | 0 |
| H. Participaciones y Aportaciones (H=h1+h2+h3) | 0 | 0 | 0 | 0 | 0 | 0 |
| h1) Participaciones | | | 0 | | | 0 |
| h2) Aportaciones | | | 0 | | | 0 |
| h3) Convenios | | | 0 | | | 0 |
| I. Deuda Pública (I=i1+i2+i3+i4+i5+i6+i7) | 0 | 0 | 0 | 0 | 0 | 0 |
| i1) Amortización de la Deuda Pública | | | 0 | | | 0 |
| i2) Intereses de la Deuda Pública | | | 0 | | | 0 |
| i3) Comisiones de la Deuda Pública | | | 0 | | | 0 |
| i4) Gastos de la Deuda Pública | | | 0 | | | 0 |
| i5) Costo por Coberturas | | | 0 | | | 0 |
| i6) Apoyos Financieros | | | 0 | | | 0 |
| i7) Adeudos de Ejercicios Fiscales Anteriores (ADEFAS) | | | 0 | | | 0 |

| Concepto (c) | Egresos | | | | | Subejercicio (e) |
|---|-------------------|--------------------------------|-------------------|-------------------|-------------------|------------------|
| | Aprobado (d) | Ampliaciones/ (Reducciones) | Modificado | Devengado | Pagado | |
| II. Gasto Etiquetado (II=A+B+C+D+E+F+G+H+I) | 0 | 5,621,927 | 5,621,927 | 5,410,030 | 5,400,750 | 211,897 |
| A. Servicios Personales (A=a1+a2+a3+a4+a5+a6+a7) | 0 | 0 | 0 | 0 | 0 | 0 |
| a1) Remuneraciones al Personal de Carácter Permanente | | | 0 | 0 | 0 | 0 |
| a2) Remuneraciones al Personal de Carácter Transitorio | | | 0 | 0 | 0 | 0 |
| a3) Remuneraciones Adicionales y Especiales | | | 0 | 0 | 0 | 0 |
| a4) Seguridad Social | | | 0 | 0 | 0 | 0 |
| a5) Otras Prestaciones Sociales y Económicas | | | 0 | 0 | 0 | 0 |
| a6) Previsiones | | | 0 | 0 | 0 | 0 |
| a7) Pago de Estímulos a Servidores Públicos | | | 0 | 0 | 0 | 0 |
| B. Materiales y Suministros (B=b1+b2+b3+b4+b5+b6+b7+b8+b9) | 0 | 2,123 | 2,123 | 1,917 | 1,917 | 205 |
| b1) Materiales de Administración, Emisión de Documentos y Artículos Oficiales | 0 | 2,123 | 2,123 | 1,917 | 1,917 | 205 |
| b2) Alimentos y Utensilios | | | 0 | 0 | 0 | 0 |
| b3) Materias Primas y Materiales de Producción y Comercialización | | | 0 | 0 | 0 | 0 |
| b4) Materiales y Artículos de Construcción y de Reparación | | | 0 | 0 | 0 | 0 |
| b5) Productos Químicos, Farmacéuticos y de Laboratorio | | | 0 | 0 | 0 | 0 |
| b6) Combustibles, Lubricantes y Aditivos | | | 0 | 0 | 0 | 0 |
| b7) Vestuario, Blancos, Prendas de Protección y Artículos Deportivos | | | 0 | 0 | 0 | 0 |
| b8) Materiales y Suministros Para Seguridad | | | 0 | 0 | 0 | 0 |
| b9) Herramientas, Refacciones y Accesorios Menores | | | 0 | 0 | 0 | 0 |
| C. Servicios Generales (C=c1+c2+c3+c4+c5+c6+c7+c8+c9) | 0 | 5,619,804 | 5,619,804 | 5,408,113 | 5,398,833 | 211,691 |
| c1) Servicios Básicos | | | 0 | 0 | 0 | 0 |
| c2) Servicios de Arrendamiento | | | 0 | 0 | 0 | 0 |
| c3) Servicios Profesionales, Científicos, Técnicos y Otros Servicios | 0 | 5,619,804 | 5,619,804 | 5,408,113 | 5,398,833 | 211,691 |
| c4) Servicios Financieros, Bancarios y Comerciales | | | 0 | 0 | 0 | 0 |
| c5) Servicios de Instalación, Reparación, Mantenimiento y Conservación | | | 0 | 0 | 0 | 0 |
| c6) Servicios de Comunicación Social y Publicidad | | | 0 | 0 | 0 | 0 |
| c7) Servicios de Traslado y Viáticos | | | 0 | 0 | 0 | 0 |
| c8) Servicios Oficiales | | | 0 | 0 | 0 | 0 |
| c9) Otros Servicios Generales | | | 0 | 0 | 0 | 0 |
| D. Transferencias, Asignaciones, Subsidios y Otras Ayudas (D=d1+d2+d3+d4+d5+d6+d7+d8+d9) | 0 | 0 | 0 | 0 | 0 | 0 |
| d1) Transferencias Internas y Asignaciones al Sector Público | | | 0 | 0 | 0 | 0 |
| d2) Transferencias al Resto del Sector Público | | | 0 | 0 | 0 | 0 |
| d3) Subsidios y Subvenciones | | | 0 | 0 | 0 | 0 |
| d4) Ayudas Sociales | | | 0 | 0 | 0 | 0 |
| d5) Pensiones y Jubilaciones | | | 0 | 0 | 0 | 0 |
| d6) Transferencias a Fideicomisos, Mandatos y Otros Análogos | | | 0 | 0 | 0 | 0 |
| d7) Transferencias a la Seguridad Social | | | 0 | 0 | 0 | 0 |
| d8) Donativos | | | 0 | 0 | 0 | 0 |
| d9) Transferencias al Exterior | | | 0 | 0 | 0 | 0 |
| E. Bienes Muebles, Inmuebles e Intangibles (E=e1+e2+e3+e4+e5+e6+e7+e8+e9) | 0 | 0 | 0 | 0 | 0 | 0 |
| e1) Mobiliario y Equipo de Administración | | | 0 | 0 | 0 | 0 |
| e2) Mobiliario y Equipo Educativo y Recreativo | | | 0 | 0 | 0 | 0 |
| e3) Equipo e Instrumental Médico y de Laboratorio | | | 0 | 0 | 0 | 0 |
| e4) Vehículos y Equipo de Transporte | | | 0 | 0 | 0 | 0 |
| e5) Equipo de Defensa y Seguridad | | | 0 | 0 | 0 | 0 |
| e6) Maquinaria, Otros Equipos y Herramientas | | | 0 | 0 | 0 | 0 |
| e7) Activos Biológicos | | | 0 | 0 | 0 | 0 |
| e8) Bienes Inmuebles | | | 0 | 0 | 0 | 0 |
| e9) Activos Intangibles | | | 0 | 0 | 0 | 0 |
| F. Inversión Pública (F=f1+f2+f3) | 0 | 0 | 0 | 0 | 0 | 0 |
| f1) Obra Pública en Bienes de Dominio Público | | | 0 | 0 | 0 | 0 |
| f2) Obra Pública en Bienes Propios | | | 0 | 0 | 0 | 0 |
| f3) Proyectos Productivos y Acciones de Fomento | | | 0 | 0 | 0 | 0 |
| G. Inversiones Financieras y Otras Provisiones (G=g1+g2+g3+g4+g5+g6+g7) | 0 | 0 | 0 | 0 | 0 | 0 |
| g1) Inversiones Para el Fomento de Actividades Productivas | | | 0 | 0 | 0 | 0 |
| g2) Acciones y Participaciones de Capital | | | 0 | 0 | 0 | 0 |
| g3) Compra de Títulos y Valores | | | 0 | 0 | 0 | 0 |
| g4) Concesión de Préstamos | | | 0 | 0 | 0 | 0 |
| g5) Inversiones en Fideicomisos, Mandatos y Otros Análogos | | | 0 | 0 | 0 | 0 |
| Fideicomiso de Desastres Naturales (Informativo) | | | 0 | 0 | 0 | 0 |
| g6) Otras Inversiones Financieras | | | 0 | 0 | 0 | 0 |
| g7) Provisiones para Contingencias y Otras Erogaciones Especiales | | | 0 | 0 | 0 | 0 |
| H. Participaciones y Aportaciones (H=h1+h2+h3) | 0 | 0 | 0 | 0 | 0 | 0 |
| h1) Participaciones | | | 0 | 0 | 0 | 0 |
| h2) Aportaciones | | | 0 | 0 | 0 | 0 |
| h3) Convenios | | | 0 | 0 | 0 | 0 |
| I. Deuda Pública (I=i1+i2+i3+i4+i5+i6+i7) | 0 | 0 | 0 | 0 | 0 | 0 |
| i1) Amortización de la Deuda Pública | | | 0 | 0 | 0 | 0 |
| i2) Intereses de la Deuda Pública | | | 0 | 0 | 0 | 0 |
| i3) Comisiones de la Deuda Pública | | | 0 | 0 | 0 | 0 |
| i4) Gastos de la Deuda Pública | | | 0 | 0 | 0 | 0 |
| i5) Costo por Coberturas | | | 0 | 0 | 0 | 0 |
| i6) Apoyos Financieros | | | 0 | 0 | 0 | 0 |
| i7) Adeudos de Ejercicios Fiscales Anteriores (ADEFAS) | | | 0 | 0 | 0 | 0 |
| III. Total de Egresos (III = I + II) | 23,177,000 | 43,821,246 | 66,998,246 | 66,248,267 | 47,515,149 | 749,978 |



IESPA
INSTITUTO ESTATAL
DE SEGURIDAD PÚBLICA
DE AGUASCALIENTES
Contigo al 100

Cuenta Pública 2020
INSTITUTO ESTATAL DE SEGURIDAD PÚBLICA DE AGUASCALIENTES (a)
Estado Analítico del Ejercicio del Presupuesto de Egresos Detallado - LDF
Clasificación Administrativa
Del 1 de Enero al 31 de Diciembre de 2020 (b)
(PESOS)

| Concepto (c) | Egresos | | | | | Subejercicio (e) |
|---|-------------------|--------------------------------|-------------------|-------------------|-------------------|------------------|
| | Aprobado (d) | Ampliaciones/ (Reducciones) | Modificado | Devengado | Pagado | |
| I. Gasto No Etiquetado (I=A+B+C+D+E+F+G+H) | 23,177,000 | 38,199,319 | 61,376,319 | 60,838,237 | 42,114,399 | 538,082 |
| DIRECCION GENERAL | 4,814,200 | 908,833 | 5,723,033 | 5,494,199 | 5,494,199 | 228,834 |
| DIRECCION ACADEMICA | 7,773,799 | 37,362,095 | 45,135,893 | 45,017,904 | 26,358,754 | 117,989 |
| DIRECCION ADMINISTRATIVA | 8,552,101 | -131,021 | 8,421,080 | 8,346,227 | 8,292,754 | 74,852 |
| DIRECCION DE VINCULACION Y PARTICIPACION SOCIAL | 1,069,500 | -44,172 | 1,025,328 | 950,064 | 943,650 | 75,263 |
| COORDINACION JURIDICA | 943,900 | -67,550 | 876,350 | 858,916 | 855,316 | 17,434 |
| COORDINACION DE ENSEÑANZA OPERATIVA E INVESTIGACION | 23,500 | 171,135 | 194,635 | 170,925 | 169,725 | 23,710 |
| | | | | | | 0 |
| | | | | | | 0 |
| II. Gasto Etiquetado (II=A+B+C+D+E+F+G+H) | 0 | 5,621,927 | 5,621,927 | 5,410,030 | 5,400,750 | 211,897 |
| DIRECCION GENERAL | 0 | 0 | 0 | 0 | 0 | 0 |
| DIRECCION ACADEMICA | 0 | 5,621,927 | 5,621,927 | 5,410,030 | 5,400,750 | 211,897 |
| DIRECCION ADMINISTRATIVA | 0 | 0 | 0 | 0 | 0 | 0 |
| DIRECCION DE VINCULACION Y PARTICIPACION SOCIAL | 0 | 0 | 0 | 0 | 0 | 0 |
| COORDINACION JURIDICA | 0 | 0 | 0 | 0 | 0 | 0 |
| COORDINACION DE ENSEÑANZA OPERATIVA E INVESTIGACION | 0 | 0 | 0 | 0 | 0 | 0 |
| | | | | | | 0 |
| | | | | | | 0 |
| | | | | | | 0 |
| III. Total de Egresos (III = I + II) | 23,177,000 | 43,821,246 | 66,998,246 | 66,248,267 | 47,515,149 | 749,978 |



Cuenta Pública 2020
INSTITUTO ESTATAL DE SEGURIDAD PÚBLICA DE AGUASCALIENTES (a)
Estado Analítico del Ejercicio del Presupuesto de Egresos Detallado - LDF
Clasificación Funcional (Finalidad y Función)
Del 1 de Enero al 31 de Diciembre de 2020 (b)
(PESOS)


| Concepto (c) | Egresos | | | | | Subejercicio (e) |
|---|-------------------|--------------------------------|-------------------|-------------------|-------------------|------------------|
| | Aprobado (d) | Ampliaciones/ (Reducciones) | Modificado | Devengado | Pagado | |
| I. Gasto No Etiquetado (I=A+B+C+D) | 23,177,000 | 38,199,319 | 61,376,319 | 60,838,237 | 42,114,399 | 538,082 |
| A. Gobierno (A=a1+a2+a3+a4+a5+a6+a7+a8) | 23,177,000 | 38,199,319 | 61,376,319 | 60,838,237 | 42,114,399 | 538,082 |
| a1) Legislación | | | 0 | | | 0 |
| a2) Justicia | | | 0 | | | 0 |
| a3) Coordinación de la Política de Gobierno | | | 0 | | | 0 |
| a4) Relaciones Exteriores | | | 0 | | | 0 |
| a5) Asuntos Financieros y Hacendarios | | | 0 | | | 0 |
| a6) Seguridad Nacional | | | 0 | | | 0 |
| a7) Asuntos de Orden Público y de Seguridad Interior | 23,177,000 | 38,199,319 | 61,376,319 | 60,838,237 | 42,114,399 | 538,082 |
| a8) Otros Servicios Generales | | | 0 | | | 0 |
| B. Desarrollo Social (B=b1+b2+b3+b4+b5+b6+b7) | 0 | 0 | 0 | 0 | 0 | 0 |
| b1) Protección Ambiental | | | 0 | | | 0 |
| b2) Vivienda y Servicios a la Comunidad | | | 0 | | | 0 |
| b3) Salud | | | 0 | | | 0 |
| b4) Recreación, Cultura y Otras Manifestaciones Sociales | | | 0 | | | 0 |
| b5) Educación | | | 0 | | | 0 |
| b6) Protección Social | | | 0 | | | 0 |
| b7) Otros Asuntos Sociales | | | 0 | | | 0 |
| C. Desarrollo Económico (C=c1+c2+c3+c4+c5+c6+c7+c8+c9) | 0 | 0 | 0 | 0 | 0 | 0 |
| c1) Asuntos Económicos, Comerciales y Laborales en General | | | 0 | | | 0 |
| c2) Agropecuaria, Silvicultura, Pesca y Caza | | | 0 | | | 0 |
| c3) Combustibles y Energía | | | 0 | | | 0 |
| c4) Minería, Manufacturas y Construcción | | | 0 | | | 0 |
| c5) Transporte | | | 0 | | | 0 |
| c6) Comunicaciones | | | 0 | | | 0 |
| c7) Turismo | | | 0 | | | 0 |
| c8) Ciencia, Tecnología e Innovación | | | 0 | | | 0 |
| c9) Otras Industrias y Otros Asuntos Económicos | | | 0 | | | 0 |
| D. Otras No Clasificadas en Funciones Anteriores (D=d1+d2+d3+d4) | 0 | 0 | 0 | 0 | 0 | 0 |
| d1) Transacciones de la Deuda Publica / Costo Financiero de la Deuda | | | 0 | | | 0 |
| d2) Transferencias, Participaciones y Aportaciones Entre Diferentes Niveles y Ordenes de Gobierno | | | 0 | | | 0 |
| d3) Saneamiento del Sistema Financiero | | | 0 | | | 0 |
| d4) Adeudos de Ejercicios Fiscales Anteriores | | | 0 | | | 0 |
| II. Gasto Etiquetado (II=A+B+C+D) | 0 | 5,621,927 | 5,621,927 | 5,410,030 | 5,400,750 | 211,897 |
| A. Gobierno (A=a1+a2+a3+a4+a5+a6+a7+a8) | 0 | 5,621,927 | 5,621,927 | 5,410,030 | 5,400,750 | 211,897 |
| a1) Legislación | | | 0 | | | 0 |
| a2) Justicia | | | 0 | | | 0 |
| a3) Coordinación de la Política de Gobierno | | | 0 | | | 0 |
| a4) Relaciones Exteriores | | | 0 | | | 0 |
| a5) Asuntos Financieros y Hacendarios | | | 0 | | | 0 |
| a6) Seguridad Nacional | | | 0 | | | 0 |
| a7) Asuntos de Orden Público y de Seguridad Interior | 0 | 5,621,927 | 5,621,927 | 5,410,030 | 5,400,750 | 211,897 |
| a8) Otros Servicios Generales | | | 0 | | | 0 |
| B. Desarrollo Social (B=b1+b2+b3+b4+b5+b6+b7) | 0 | 0 | 0 | 0 | 0 | 0 |
| b1) Protección Ambiental | | | 0 | | | 0 |
| b2) Vivienda y Servicios a la Comunidad | | | 0 | | | 0 |
| b3) Salud | | | 0 | | | 0 |
| b4) Recreación, Cultura y Otras Manifestaciones Sociales | | | 0 | | | 0 |
| b5) Educación | | | 0 | | | 0 |
| b6) Protección Social | | | 0 | | | 0 |
| b7) Otros Asuntos Sociales | | | 0 | | | 0 |
| C. Desarrollo Económico (C=c1+c2+c3+c4+c5+c6+c7+c8+c9) | 0 | 0 | 0 | 0 | 0 | 0 |
| c1) Asuntos Económicos, Comerciales y Laborales en General | | | 0 | | | 0 |
| c2) Agropecuaria, Silvicultura, Pesca y Caza | | | 0 | | | 0 |
| c3) Combustibles y Energía | | | 0 | | | 0 |
| c4) Minería, Manufacturas y Construcción | | | 0 | | | 0 |
| c5) Transporte | | | 0 | | | 0 |
| c6) Comunicaciones | | | 0 | | | 0 |
| c7) Turismo | | | 0 | | | 0 |
| c8) Ciencia, Tecnología e Innovación | | | 0 | | | 0 |
| c9) Otras Industrias y Otros Asuntos Económicos | | | 0 | | | 0 |




Cuenta Pública 2020
INSTITUTO ESTATAL DE SEGURIDAD PÚBLICA DE AGUASCALIENTES (a)
 Estado Analítico del Ejercicio del Presupuesto de Egresos Detallado - LDF
 Clasificación Funcional (Finalidad y Función)
 Del 1 de Enero al 31 de Diciembre de 2020 (b)
 (PESOS)

| Concepto (c) | Egresos | | | | | Subejercicio (e) |
|---|-------------------|--------------------------------|-------------------|-------------------|-------------------|------------------|
| | Aprobado (d) | Ampliaciones/ (Reducciones) | Modificado | Devengado | Pagado | |
| D. Otras No Clasificadas en Funciones Anteriores (D=d1+d2+d3+d4) | 0 | 0 | 0 | 0 | 0 | 0 |
| d1) Transacciones de la Deuda Publica / Costo Financiero de la Deuda | | | 0 | | | 0 |
| d2) Transferencias, Participaciones y Aportaciones Entre Diferentes Niveles y Ordenes de Gobierno | | | 0 | | | 0 |
| d3) Saneamiento del Sistema Financiero | | | 0 | | | 0 |
| d4) Adeudos de Ejercicios Fiscales Anteriores | | | 0 | | | 0 |
| III. Total de Egresos (III = I + II) | 23,177,000 | 43,821,246 | 66,998,246 | 66,248,267 | 47,515,149 | 749,978 |

| Concepto (c) | Egresos | | | | | Subejercicio (e) |
|---|-------------------|--------------------------------|-------------------|-------------------|-------------------|------------------|
| | Aprobado (d) | Ampliaciones/ (Reducciones) | Modificado | Devengado | Pagado | |
| I. Gasto No Etiquetado (I=A+B+C+D+E+F) | 18,970,000 | 0 | 18,970,000 | 18,528,921 | 18,478,506 | 441,079 |
| A. Personal Administrativo y de Servicio Público | 18,970,000 | 0 | 18,970,000 | 18,528,921 | 18,478,506 | 441,079 |
| B. Magisterio | | | 0 | | | 0 |
| C. Servicios de Salud (C=c1+c2) | 0 | 0 | 0 | 0 | 0 | 0 |
| c1) Personal Administrativo | | | 0 | | | 0 |
| c2) Personal Médico, Paramédico y afin | | | 0 | | | 0 |
| D. Seguridad Pública | | | 0 | | | 0 |
| E. Gastos asociados a la implementación de nuevas leyes federales o reformas a las mismas (E = e1 + e2) | 0 | 0 | 0 | 0 | 0 | 0 |
| e1) Nombre del Programa o Ley 1 | | | 0 | | | 0 |
| e2) Nombre del Programa o Ley 2 | | | 0 | | | 0 |
| F. Sentencias laborales definitivas | | | 0 | | | 0 |
| II. Gasto Etiquetado (II=A+B+C+D+E+F) | 0 | 0 | 0 | 0 | 0 | 0 |
| A. Personal Administrativo y de Servicio Público | | | 0 | | | 0 |
| B. Magisterio | | | 0 | | | 0 |
| C. Servicios de Salud (C=c1+c2) | 0 | 0 | 0 | 0 | 0 | 0 |
| c1) Personal Administrativo | | | 0 | | | 0 |
| c2) Personal Médico, Paramédico y afin | | | 0 | | | 0 |
| D. Seguridad Pública | | | 0 | | | 0 |
| E. Gastos asociados a la implementación de nuevas leyes federales o reformas a las mismas (E = e1 + e2) | 0 | 0 | 0 | 0 | 0 | 0 |
| e1) Nombre del Programa o Ley 1 | | | 0 | | | 0 |
| e2) Nombre del Programa o Ley 2 | | | 0 | | | 0 |
| F. Sentencias laborales definitivas | | | 0 | | | 0 |
| III. Total del Gasto en Servicios Personales (III = I + II) | 18,970,000 | 0 | 18,970,000 | 18,528,921 | 18,478,506 | 441,079 |



| Indicadores de Observancia (c) | Implementación | | | | Resultado | | Fundamento (h) | Comentarios (i) |
|---|----------------|--|----|------------------------------------|-------------------|-------------------------------|---------------------------|---|
| | SI | | NO | | Monto o valor (f) | Unidad (pesos/porcentaje) (g) | | |
| | SI | Mecanismo de Verificación (d) | | Fecha estimada de cumplimiento (e) | | | | |
| INDICADORES PRESUPUESTARIOS | | | | | | | | |
| A. INDICADORES CUANTITATIVOS | | | | | | | | |
| 1 Balance Presupuestario Sostenible (l) | | | | | | | | |
| a. Propuesto | SI | Iniciativa de Ley de Ingresos y Proyecto de Presupuesto de Egresos | | | 23,177,000.00 | pesos | Art. 6 y 19 de la LDF | |
| b. Aprobado | SI | Ley de Ingresos y Presupuesto de Egresos | | | 23,177,000.00 | pesos | Art. 6 y 19 de la LDF | |
| c. Ejercido | SI | Cuenta Pública / Formato 4 LDF | | | 47,473,212.22 | pesos | Art. 6 y 19 de la LDF | |
| 2 Balance Presupuestario de Recursos Disponibles | | | | | | | | |
| a. Propuesto | | Iniciativa de Ley de Ingresos y Proyecto de Presupuesto de Egresos | | | 23,177,000.00 | pesos | Art. 6 y 19 de la LDF | |
| b. Aprobado | | Ley de Ingresos y Presupuesto de Egresos | | | 23,177,000.00 | pesos | Art. 6 y 19 de la LDF | |
| c. Ejercido | | Cuenta Pública / Formato 4 LDF | | | 47,473,212.22 | pesos | Art. 6 y 19 de la LDF | |
| 3 Financiamiento Neto dentro del Techo de Financiamiento | | | | | | | | |
| a. Propuesto | SI | Iniciativa de Ley de Ingresos | | | 0 | pesos | Art. 6, 19 y 46 de la LDF | https://drive.google.com/uc?id=1iejqfH_MSiEVi7n4NcEO6NhWdIKe6Xb3&export=download |
| b. Aprobado | SI | Ley de Ingresos | | | 0 | pesos | Art. 6, 19 y 46 de la LDF | https://drive.google.com/uc?id=115ATCOF_Kchp8pILmYSscMzQZafkkCUA&export=download |
| c. Ejercido | SI | Cuenta Pública / Formato 4 LDF | | | 0 | pesos | Art. 6, 19 y 46 de la LDF | https://drive.google.com/uc?id=115ATCOF_Kchp8pILmYSscMzQZafkkCUA&export=download |
| 4 Recursos destinados a la atención de desastres | | | | | | | | |
| a. Asignación al fideicomiso para desastres naturales (m) | | | | | | | | |
| a.1 Aprobado | | Reporte Trim. Formato 6 a) | | | 0 | pesos | Art. 9 de la LDF | |

| | | | | | | | | | |
|--|---------------|---|--|--|--|---|-------|------------------|---|
| | a.2 Pagado | | Cuenta Pública / Formato 6 a) | | | 0 | pesos | Art. 9 de la LDF | https://drive.google.com/uc?id=1laudvBuKSBLi12f5ufyDD5ep8WSxJnX&export=download |
| | b. | Aportación promedio realizada por la Entidad Federativa durante los 5 ejercicios previos, para infraestructura dañada por desastres naturales (n) | Autorizaciones de recursos aprobados por el FONDEN | | | 0 | pesos | Art. 9 de la LDF | |
| | c. | Saldo del fideicomiso para desastres naturales (o) | Cuenta Pública / Auxiliar de Cuentas | | | 0 | pesos | Art. 9 de la LDF | |
| | d. | Costo promedio de los últimos 5 ejercicios de la reconstrucción de infraestructura dañada por desastres naturales (p) | Autorizaciones de recursos aprobados por el FONDEN | | | 0 | pesos | Art. 9 de la LDF |  |

| | | | | | | | | | | |
|---|----|---|----|----------------------------|--|--|---------------|-------|---------------------------------|---|
| 5 Tecno para servicios personales (a) | | | | | | | | | | |
| | a. | Asignación en el Presupuesto de Egresos | SI | Reporte Trim. Formato 6 d) | | | 18,970,000.00 | pesos | Art. 10 y 21 de la LDF | https://drive.google.com/uc?id=1laudvBuKSBLi12f5ufyDD5ep8WSxJnX&export=download |
| | b. | Ejercido | SI | Reporte Trim. Formato 6 d) | | | 18,436,567.63 | pesos | Art. 13 fracc. V y 21 de la LDF | https://drive.google.com/uc?id=1WYp-L3QvtTXtS8T6K7cBEyecNshMscjm&export=download |


| | | | | | | | | | | |
|---|----|---|--|-----|--|--|---|-------|------------------------|--|
| 6 Previsiones de gasto para compromisos de pago | | | | | | | | | | |
| | a. | Asignación en el Presupuesto de Egresos | | N/A | | | 0 | pesos | Art. 11 y 21 de la LDF | |

| | | | | | | | | | | |
|--|----|-----------|--|------------------------------------|--|--|---|-------|------------------------|---|
| 7 Tecno de ADEPAS para el ejercicio fiscal (s) | | | | | | | | | | |
| | a. | Propuesto | | Proyecto de Presupuesto de Egresos | | | 0 | pesos | Art. 12 y 20 de la LDF | https://drive.google.com/uc?id=1InlAVpT2obe9XHeEeFgV-1r8SAOjl3cS&export=download |
| | b. | Aprobado | | Reporte Trim. Formato 6 a) | | | 0 | pesos | Art. 12 y 20 de la LDF | https://drive.google.com/uc?id=1laudvBuKSBLi12f5ufyDD5ep8WSxJnX&export=download |
| | c. | Ejercido | | Cuenta Pública / Formato 6 a) | | | 0 | pesos | Art. 12 y 20 de la LDF | https://drive.google.com/uc?id=1laudvBuKSBLi12f5ufyDD5ep8WSxJnX&export=download |

| | | | | | | | | | |
|------------------------------------|---|--|--|--|--|--|--|--|--|
| B. INDICADORES CUALITATIVOS | | | | | | | | | |
| 1 | Iniciativa de Ley de Ingresos y Proyecto de Presupuesto | | | | | | | | |

| | | | | | | | | |
|----|--|---|--|--|--|--|-----------------------|---|
| a. | Objetivos anuales, estrategias y metas para el ejercicio fiscal (t) | Iniciativa de Ley de Ingresos y Proyecto de Presupuesto de Egresos | | | | | Art. 5 y 18 de la LDF | https://drive.google.com/uc?id=1iejqfH_MSjEVj7n4NcEO6NhWdIKe6Xb3&export=download |
| b. | Proyecciones de ejercicios posteriores (u) | Iniciativa de Ley de Ingresos y Proyecto de Presupuesto de Egresos / Formatos 7 a) y b) | | | | | Art. 5 y 18 de la LDF | https://drive.google.com/uc?id=1y8RP726R1Scoxcfv56PEgQGJgkGymow8&export=download |
| c. | Descripción de riesgos relevantes y propuestas de acción para enfrentarlos (v) | Iniciativa de Ley de Ingresos y Proyecto de Presupuesto de Egresos | | | | | Art. 5 y 18 de la LDF | https://drive.google.com/uc?id=1i5ATC0F_Kchp8pLmYSScMzQZafkkCUA&export=download |
| d. | Resultados de ejercicios fiscales anteriores y el ejercicio fiscal en cuestión (w) | Iniciativa de Ley de Ingresos y Proyecto de Presupuesto de Egresos / Formatos 7 c) y d) | | | | | Art. 5 y 18 de la LDF | https://drive.google.com/uc?id=1InlAVpT2obe9XHeEeFgV-1r8SAOj13cS&export=download |
| e. | Estudio actuarial de las pensiones de sus trabajadores (x) | Proyecto de Presupuesto de Egresos / Formato 8 | | | | | Art. 5 y 18 de la LDF | https://drive.google.com/uc?id=1InlAVpT2obe9XHeEeFgV-1r8SAOj13cS&export=download |

2 Balance Presupuestario de Recursos Disponibles, en

| | | | | | | | | |
|----|---|--|--|-----|--|--|-----------------------|---|
| a. | Razones excepcionales que justifican el Balance Presupuestario de Recursos Disponibles negativo (y) | Iniciativa de Ley de Ingresos o Proyecto de Presupuesto de Egresos | | N/A | | | Art. 6 y 19 de la LDF |  |
| b. | Fuente de recursos para cubrir el Balance Presupuestario de Recursos Disponibles negativo (z) | Iniciativa de Ley de Ingresos o Proyecto de Presupuesto de Egresos | | N/A | | | Art. 6 y 19 de la LDF | N/A |
| c. | Número de ejercicios fiscales y acciones necesarias para cubrir el Balance Presupuestario de Recursos Disponibles negativo (aa) | Iniciativa de Ley de Ingresos o Proyecto de Presupuesto de Egresos | | N/A | | | Art. 6 y 19 de la LDF | N/A |

| | | | | | | | | | |
|----|---|--|--------------------------------|--|-----|--|--|-----------------------|-----|
| d. | Informes Trimestrales sobre el avance de las acciones para recuperar el Balance Presupuestario de Recursos Disponibles (bb) | | Reporte Trim. y Cuenta Pública | | N/A | | | Art. 6 y 19 de la LDF | N/A |
|----|---|--|--------------------------------|--|-----|--|--|-----------------------|-----|


| | | | | | | | | | |
|-------------------------------|---|----|-------------------------|--|-----|--|--|------------------------|---|
| 3 Servicios Personales | | | | | | | | | |
| a. | Remuneraciones de los servidores públicos (cc) | SI | Proyecto de Presupuesto | | | | | Art. 10 y 21 de la LDF | https://drive.google.com/uc?id=1InlAVpT2obe9XHeEeFgV-1r8SAOjI3cS&export=download |
| b. | Previsiones salariales y económicas para cubrir incrementos salariales, creación de plazas y otros (dd) | | Proyecto de Presupuesto | | N/A | | | Art. 10 y 21 de la LDF | N/A |

INDICADORES DEL EJERCICIO PRESUPUESTARIO

A. INDICADORES CUANTITATIVOS

Ingresos Excedentes

1 derivados de Ingresos de

| | | | | | | | | | |
|----|---|--|----------------------------|--|--|---|-------|------------------------|--|
| a. | Monto de Ingresos Excedentes derivados de ILD (ee) | | Cuenta Pública / Formato 5 | | | 0 | pesos | Art. 14 y 21 de la LDF |  |
| b. | Monto de Ingresos Excedentes derivados de ILD destinados al fin del A. 14, fracción I de la LDF (ff) | | Cuenta Pública | | | 0 | pesos | Art. 14 y 21 de la LDF | |
| c. | Monto de Ingresos Excedentes derivados de ILD destinados al fin del A. 14, fracción II, a) de la LDF (gg) | | Cuenta Pública | | | 0 | pesos | Art. 14 y 21 de la LDF | |
| d. | Monto de Ingresos Excedentes derivados de ILD destinados al fin del A. 14, fracción II, b) de la LDF (hh) | | Cuenta Pública | | | 0 | pesos | Art. 14 y 21 de la LDF | |

| | | | | | | | | |
|----|--|--|--|--|---|-------|-----------------------------------|--|
| e. | Monto de Ingresos Excedentes derivados de ILD destinados al fin del artículo noveno transitorio de la LDF (ii) | | | | 0 | pesos | Art. Noveno Transitorio de la LDF | |
|----|--|--|--|--|---|-------|-----------------------------------|--|

B. INDICADORES CUALITATIVOS

| | | | | | | | | |
|---|--|--|--|-----|--|--|----------------------------------|-----|
| 1 | Análisis Costo-Beneficio para programas o proyectos de inversión mayores a 10 | Página de internet de la Secretaría de | | N/A | | | Art. 13 frac. III y 21 de la LDF | N/A |
| 2 | Análisis de conveniencia y análisis de transferencia de riesgos de los proyectos | Página de internet de la Secretaría de | | N/A | | | Art. 13 frac. III y 21 de la LDF | N/A |
| 3 | Identificación de población objetivo, destino y | Página de internet de la Secretaría de | | N/A | | | Art. 13 frac. VII y 21 de la LDF | N/A |

INDICADORES DE DEUDA PÚBLICA

A. INDICADORES CUANTITATIVOS

| | | | | | | | | |
|----|---|--|--|--|---|-------|---------------------------|---|
| 1 | Obligaciones a Corto Plazo | | | | | | | |
| a. | Límite de Obligaciones a Corto Plazo (mm) | | | | 0 | pesos | Art. 30 frac. I de la LDF | https://drive.google.com/uc?id=1OWgP4EluBUUOAgqUPIBXu-xL9QPW4o-2&export=download |
| b. | Obligaciones a Corto Plazo (nn) | | | | 0 | pesos | Art. 30 frac. I de la LDF | https://drive.google.com/uc?id=1OWgP4EluBUUOAgqUPIBXu-xL9QPW4o-2&export=download |

