



PROESPA
PROCURADURÍA ESTATAL
DE PROTECCIÓN AL AMBIENTE
Contigo al 100

PROCURADURÍA ESTATAL DE PROTECCIÓN AL AMBIENTE.

Introducción

CUENTA PÚBLICA **2020**



CUENTA PÚBLICA 2020.

1 Introducción

Procuraduría Estatal de Protección al Ambiente

La Procuraduría Estatal de Protección al Ambiente (PROESPA) tiene como objetivo principal el procurar y vigilar el cumplimiento de la legislación ambiental en el Estado, orientando a los diferentes sectores para prevenir y resolver problemas ambientales, es por ello que la Procuraduría durante el 2020 llevo a cabo los siguientes programas y acciones para dar cumplimiento de conformidad a la normatividad aplicable:

Inspección y vigilancia

La Procuraduría cuenta con el Programa de Supervisión e Inspección Ambiental, mediante el cual verifica y supervisa el cumplimiento de las disposiciones en materia ambiental, de aquellas obras o establecimientos de competencia estatal que puedan producir un deterioro o daños al ambiente. Dentro del mismo Programa de Supervisión e Inspección Ambiental, se realizan acciones específicas para el cuidado de las áreas naturales y las zonas aledañas al cauce del Río San Pedro; así como el seguimiento a los hornos ladrilleros.

Áreas Naturales

En este apartado, se tiene el objetivo de llevar a cabo operativos de vigilancia que permitan la detección de actividades ilícitas en las áreas naturales, en coordinación con otras instancias de gobierno, para disminuir las irregularidades ambientales que afectan los recursos naturales en su cantidad y calidad, tanto en las zonas suburbanas y áreas naturales.

Hornos ladrilleros

En lo que se refiere a los hornos ladrilleros, se tiene el objetivo de prevenir y controlar el deterioro de la calidad del aire generado por los mismos. Para ello se supervisan las actividades de quema de combustibles y el uso de recursos naturales no regularizados para la fabricación de ladrillo, previniendo la instalación de hornos en centros de población y lugares donde se afecte la salud pública por la emisión de humos, gases y partículas generadas por estas actividades.

Río San Pedro

Con el objetivo de prevenir los ilícitos ambientales a lo largo del cauce y los márgenes del Río San Pedro mediante vigilancia permanente en la zona regenerada, así como colaborar en su saneamiento y restauración, se busca mejorar las condiciones naturales de los márgenes y cauce del río en el tramo comprendido desde Av. Siglo XXI sur en el Municipio de Aguascalientes hasta la intersección con el río Chicalote en el Municipio de Jesús María.

Denuncias Ambientales

Con el objeto de impulsar la participación ciudadana se tiene implementado el Programa de Atención a la Denuncia Ambiental, cuyo objetivo es promover, recibir, procesar, analizar y dar seguimiento con oportunidad a las denuncias ambientales presentadas ante la Procuraduría, e informar al ciudadano(a) sobre el estado que guarda la problemática denunciada hasta la solución de la misma.

Verificación Vehicular

La PROESPA cuenta con el Programa de Verificación Vehicular en el cual se supervisa que los propietarios o poseedores de vehículos automotores en circulación cumplan con el programa de Verificación Vehicular, y que los Centros de Verificación operen conforme al Reglamento en la materia.


Participación Cívica

Con el objetivo de informar y orientar a la población sobre la importancia respecto del cumplimiento de las obligaciones en materia ambiental, así como promover la formación de una conciencia pública para el desarrollo sustentable, se impulsó la participación de la ciudadanía, así como del personal de los Municipios.


Aunado a lo anterior la PROESPA participa en diversos programas interinstitucionales, mediante los cuales colabora con diferentes instancias para el cuidado y protección del medio ambiente.

Bienestar Animal.

Este Programa tiene por objeto la Protección, Defensa y Bienestar Animal, dentro de sus funciones primordiales es la de atender las denuncias ciudadanas en cuanto al maltrato y/o crueldad animal.



Biól. Ofelia Patricia Castillo Díaz
Procuradora Estatal de Protección al Ambiente



C.P. Francisco Lozano Ramírez
Director Administrativo



PROESPA
PROCURADURÍA ESTATAL
DE PROTECCIÓN AL AMBIENTE
Contigo al 100

PROCURADURÍA ESTATAL DE PROTECCIÓN AL AMBIENTE.


Contable

CUENTA PÚBLICA **2020**

CONCEPTO	Año		CONCEPTO	Año	
	2020	2019		2020	2019
ACTIVO			PASIVO		
<i>Activo Circulante</i>			<i>Pasivo Circulante</i>		
Efectivo y Equivalentes	3,719,729	5,296,519	Cuentas por Pagar a Corto Plazo	599,329	566,933
Derechos a Recibir Efectivo o Equivalentes	13,448,984	16,864,648	Documentos por Pagar a Corto Plazo	5	5
Derechos a Recibir Bienes o Servicios	0	0	Porción a Corto Plazo de la Deuda Pública a Largo Plazo	0	0
Inventarios	0	0	Títulos y Valores a Corto Plazo	0	0
Almacenes	0	0	Pasivos Diferidos a Corto Plazo	0	0
Estimación por Pérdida o Deterioro de Activos	0	0	Fondos y Bienes de Terceros en Garantía y/o Administración a Corto	0	0
Otros Activos Circulantes	0	0	Provisiones a Corto Plazo	0	0
Total de Activos Circulantes	17,168,713	22,161,167	Otros Pasivos a Corto Plazo	3,470	4,163
			Total de Pasivos Circulantes	602,805	571,101
<i>Activo No Circulante</i>			<i>Pasivo No Circulante</i>		
Inversiones Financieras a Largo Plazo	0	0	Cuentas por Pagar a Largo Plazo	0	0
Derechos a Recibir Efectivo o Equivalentes a Largo	0	0	Documentos por Pagar a Largo Plazo	0	0
Bienes Inmuebles, Infraestructura y Construcciones en	0	0	Deuda Pública a Largo Plazo	0	0
Bienes Muebles	19,712,104	18,949,708	Pasivos Diferidos a Largo Plazo	0	0
Activos Intangibles	722,253	653,049	Fondos y Bienes de Terceros en Garantía y/o en Administración a Largo	0	0
Depreciación, Deterioro y Amortización Acumulada de	-5,477,978	-4,486,723	Provisiones a Largo Plazo	0	0
Activos Diferidos	0	0			
Estimación por Pérdida o Deterioro de Activos no	-19	-19	Total de Pasivos No Circulantes	0	0
Otros Activos no Circulantes	2,058,674	2,058,674			
Total de Activos No Circulantes	17,015,035	17,174,690	Total del Pasivo	602,805	571,101
Total del Activo	34,183,748	39,335,857	HACIENDA PÚBLICA/ PATRIMONIO		
			<i>Hacienda Pública/Patrimonio Contribuido</i>	16,379,520	16,379,520
			Aportaciones	16,379,520	16,379,520
			Donaciones de Capital	0	0
			Actualización de la Hacienda Pública / Patrimonio	0	0
			<i>Hacienda Pública/Patrimonio Generado</i>	17,201,423	22,385,236
			Resultados del Ejercicio (Ahorro / Desahorro)	16,419,509	20,695,148
			Resultados de Ejercicios Anteriores	3,206,213	4,099,979
			Revalúos	0	0
			Reservas	0	0
			Rectificaciones de Resultados de Ejercicios Anteriores	-2,424,298	-2,409,891
			Exceso o Insuficiencia en la Actualización de la Hacienda	0	0
			Resultado por Posición Monetaria	0	0
			Resultado por Tenencia de Activos no Monetarios	0	0
			Total Hacienda Pública/ Patrimonio	33,580,943	38,764,755
			Total del Pasivo y Hacienda Pública / Patrimonio	34,183,748	39,335,857

Bajo protesta de decir verdad declaramos que los Estados Financieros y sus Notas son razonablemente correctos y responsabilidad del emisor



BIÓL. OFELIA PATRICIA CASTILLO DÍAZ
 Procuradora Estatal de Protección al Ambiente


C. P. FRANCISCO LOZANO RAMÍREZ
 Director Administrativo

Concepto	2020	2019	Concepto	2020	2019
INGRESOS Y OTROS BENEFICIOS			GASTOS Y OTRAS PÉRDIDAS		
Ingresos de la Gestión	35,414,758	36,613,942	Gastos de Funcionamiento	22,367,801	21,250,774
Impuestos	0	0	Servicios Personales	17,227,608	15,876,033
Cuotas y Aportaciones de Seguridad Social	0	0	Materiales y Suministros	1,607,761	1,947,595
Contribuciones de Mejoras	0	0	Servicios Generales	3,532,433	3,427,147
Derechos	34,944,401	0			
Productos	470,357	604,581	Transferencia, Asignaciones, Subsidios y Otras Ayudas	0	0
Aprovechamientos	0	36,009,361	Transferencias Internas y Asignaciones al Sector Público	0	0
Ingresos por Venta de Bienes y Prestación de Servicios	0	0	Transferencias al Resto del Sector Público	0	0
			Subsidios y Subvenciones	0	0
			Ayudas Sociales	0	0
Participaciones, Aportaciones, Convenios, Incentivos Derivados de la Colaboración Fiscal, Fondos Distintos de Aportaciones, Transferencias, Asignaciones, Subsidios y Subvenciones, y Pensiones y Jubilaciones	4,349,400	6,520,000	Pensiones y Jubilaciones	0	0
Participaciones, Aportaciones, Convenios, Incentivos Derivados de la Colaboración Fiscal, Fondos Distintos de Aportaciones	0	0	Transferencias a Fideicomisos, Mandatos y Contratos Análogos	0	0
Transferencias, Asignaciones, Subsidios y Subvenciones, y Pensiones y Jubilaciones	4,349,400	6,520,000	Transferencias a la Seguridad Social	0	0
			Donativos	0	0
Otros Ingresos y Beneficios	0	0	Transferencias al Exterior	0	0
Ingresos Financieros	0	0			
Incremento por Variación de Inventarios	0	0	Participaciones y Aportaciones	0	0
Disminución del Exceso de Estimaciones por Pérdida o Deterioro u Obsolescencia	0	0	Participaciones	0	0
Disminución del Exceso de Provisiones	0	0	Aportaciones	0	0
Otros Ingresos y Beneficios Varios	0	0	Convenios	0	0
Total de Ingresos y Otros Beneficios	39,764,158	43,133,942	Intereses, Comisiones y Otros Gastos de la Deuda Pública	0	0
			Intereses de la Deuda Pública	0	0
			Comisiones de la Deuda Pública	0	0
			Gastos de la Deuda Pública	0	0
			Costo por Coberturas	0	0
			Apoyos Financieros	0	0
			Otros Gastos y Pérdidas Extraordinarias	976,848	1,188,019
			Estimaciones, Depreciaciones, Deterioros, Obsolescencia y Amortizaciones	976,848	1,188,019
			Provisiones	0	0
			Disminución de Inventarios	0	0
			Aumento por Insuficiencia de Estimaciones por Pérdida o Deterioro y Obsolescencia	0	0
			Aumento por Insuficiencia de Provisiones	0	0
			Otros Gastos	0	0
			Inversión Pública	0	0
			Inversión Pública no Capitalizable	0	0
			Total de Gastos y Otras Pérdidas	23,344,649	22,438,793
			Resultados del Ejercicio (Ahorro/Desahorro)	16,419,509	20,695,148

Bajo protesta de decir verdad declaramos que los Estados Financieros y sus Notas son razonablemente correctos y responsabilidad del emisor


 BIÓL. OFELIA PATRICIA CASTILLO DÍAZ
 Procuradora Estatal de Protección al Ambiente


 C. P. FRANCISCO LOZANO RAMÍREZ
 Director Administrativo

Concepto	Hacienda Pública/Patrimonio Contribuido	Hacienda Pública/Patrimonio Generado de Ejercicios Anteriores	Hacienda Pública/Patrimonio Generado del Ejercicio	Exceso o Insuficiencia en la Actualización de la Hacienda Pública / Patrimonio	TOTAL
HACIENDA PÚBLICA/PATRIMONIO CONTRIBUIDO NETO 2019	16,379,520				16,379,520
Aportaciones	16,379,520				16,379,520
Donaciones de Capital	0				0
Actualización de la Hacienda Pública/Patrimonio	0				0
HACIENDA PÚBLICA /PATRIMONIO GENERADO NETO 2019		1,690,087	20,695,148		22,385,236
Resultados del Ejercicio (Ahorro/Desahorro)			20,695,148		20,695,148
Resultados de Ejercicios Anteriores		4,099,979			4,099,979
Revalúos		0		0	0
Reservas		0			0
Rectificaciones de Resultados de Ejercicios Anteriores		-2,409,891			-2,409,891
EXCESO O INSUFICIENCIA EN LA ACTUALIZACIÓN DE LA HACIENDA PÚBLICA/ PATRIMONIO NETO 2019				0	0
Resultado por Posición Monetaria				0	0
Resultado por Tenencia de Activos no Monetarios				0	0
HACIENDA PÚBLICA / PATRIMONIO NETO FINAL 2019	16,379,520	1,690,087	20,695,148	0	38,764,755
CAMBIOS EN LA HACIENDA PÚBLICA/PATRIMONIO CONTRIBUIDO NETO	0				0
Aportaciones	0				0
Donaciones de Capital	0				0
Actualización de la Hacienda Pública/Patrimonio	0				0
VARIACIONES DE LA HACIENDA PÚBLICA / PATRIMONIO GENERADO NETO 2020		-893,766	-4,290,046		-5,183,812
Resultados del Ejercicio (Ahorro/Desahorro)			16,419,509		16,419,509
Resultados de Ejercicios Anteriores		-893,766	-20,695,148		-21,588,914
Revalúos		0	0	0	0
Reservas		0	0		0
Rectificaciones de Resultados de Ejercicios Anteriores			-14,407		-14,407
CAMBIOS EN EL EXCESO O INSUFICIENCIA EN LA ACTUALIZACIÓN DE LA HACIENDA PÚBLICA/ PATRIMONIO NETO 2020				0	0
Resultado por Posición Monetaria				0	0
Resultado por Tenencia de Activos no Monetarios				0	0
HACIENDA PÚBLICA / PATRIMONIO NETO FINAL 2020	16,379,520	796,321	16,405,102	0	33,580,943

Bajo protesta de decir verdad declaramos que los Estados Financieros y sus Notas son razonablemente correctos y responsabilidad del emisor



BIÓL. OFELIA PATRICIA CASTILLO DÍAZ
 Procuradora Estatal de Protección al Ambiente


C. P. FRANCISCO LOZANO RAMÍREZ
 Director Administrativo

Concepto	Origen	Aplicación	Concepto	Origen	Aplicación
ACTIVO	5,152,109	0	PASIVO	31,704	0
Activo Circulante	4,992,454	0	Pasivo Circulante	31,704	0
Efectivo y Equivalentes	1,576,790	0	Cuentas por Pagar a Corto Plazo	32,396	0
Derechos a Recibir Efectivo o Equivalentes	3,415,664	0	Documentos por Pagar a Corto Plazo	0	0
Derechos a Recibir Bienes o Servicios	0	0	Porción a Corto Plazo de la Deuda Pública a Largo Plazo	0	0
Inventarios	0	0	Títulos y Valores a Corto Plazo	0	0
Almacenes	0	0	Pasivos Diferidos a Corto Plazo	0	0
Estimación por Pérdida o Deterioro de Activos Circulantes	0	0	Fondos y Bienes de Terceros en Garantía y/o Administración a Corto	0	0
Otros Activos Circulantes	0	0	Provisiones a Corto Plazo	0	0
			Otros Pasivos a Corto Plazo	0	693
Activo No Circulante	159,655	0	Pasivo No Circulante	0	0
Inversiones Financieras a Largo Plazo	0	0	Cuentas por Pagar a Largo Plazo	0	0
Derechos a Recibir Efectivo o Equivalentes a Largo Plazo	0	0	Documentos por Pagar a Largo Plazo	0	0
Bienes Inmuebles, Infraestructura y Construcciones en	0	0	Deuda Pública a Largo Plazo	0	0
Bienes Muebles	0	762,396	Pasivos Diferidos a Largo Plazo	0	0
Activos Intangibles	0	69,204	Fondos y Bienes de Terceros en Garantía y/o en Administración a	0	0
Depreciación, Deterioro y Amortización Acumulada de	991,255	0	Provisiones a Largo Plazo	0	0
Activos Diferidos	0	0			
Estimación por Pérdida o Deterioro de Activos no	0	0	HACIENDA PÚBLICA/ PATRIMONIO	0	5,183,812
Otros Activos no Circulantes	0	0	Hacienda Pública/Patrimonio Contribuido	0	0
			Aportaciones	0	0
			Donaciones de Capital	0	0
			Actualización de la Hacienda Pública / Patrimonio	0	0
			Hacienda Pública/Patrimonio Generado	0	5,183,812
			Resultados del Ejercicio (Ahorro / Desahorro)	0	4,275,640
			Resultados de Ejercicios Anteriores	0	893,766
			Revalúos	0	0
			Reservas	0	0
			Rectificaciones de Resultados de Ejercicios Anteriores	0	14,407
			Exceso o Insuficiencia en la Actualización de la Hacienda	0	0
			Resultado por Posición Monetaria	0	0
			Resultado por Tenencia de Activos no Monetarios	0	0

Bajo protesta de decir verdad declaramos que los Estados Financieros y sus Notas son razonablemente correctos y responsabilidad del emisor


BIÓL. OFELIA PATRICIA CASTILLO DÍAZ
 Procuradora Estatal de Protección al Ambiente


C. P. FRANCISCO LOZANO RAMÍREZ
 Director Administrativo

Concepto	2020	2019	Concepto	2020	2019
Flujos de Efectivo de las Actividades de Operación			Flujos de Efectivo de las Actividades de Inversión		
Origen	39,764,158	43,133,942	Origen	0	0
Impuestos	0	0	Bienes Inmuebles, Infraestructura y Construcciones en Proceso	0	0
Cuotas y Aportaciones de Seguridad Social	0	0	Bienes Muebles	0	0
Contribuciones de mejoras	0	0	Otros Orígenes de Inversión	0	0
Derechos	34,944,401	0	Aplicación	831,600	293,560
Productos	470,357	604,581	Bienes Inmuebles, Infraestructura y Construcciones en Proceso	0	0
Aprovechamientos	0	36,009,361	Bienes Muebles	762,396	266,264
Ingresos por Venta de Bienes y Prestación de Servicios	0	0	Otras Aplicaciones de Inversión	69,204	27,296
Participaciones, Aportaciones, Convenios, Incentivos Derivados de la Colaboración Fiscal y Fondos Distintos de Aportaciones	0	0	Flujos Netos de Efectivo por Actividades de Inversión	-831,600	-293,560
Transferencias, Asignaciones, Subsidios y Subvenciones, y Pensiones y Jubilaciones	4,349,400	6,520,000			
Otros Orígenes de Operación	0	0			
Aplicación	40,509,348	39,670,583	Flujo de Efectivo de las Actividades de Financiamiento		
Servicios Personales	17,227,608	15,876,033	Origen	0	0
Materiales y Suministros	1,607,761	1,947,595	Endeudamiento Neto	0	0
Servicios Generales	3,532,433	3,427,147	Interno	0	0
Transferencias Internas y Asignaciones al Sector Público	0	0	Externo	0	0
Transferencias al resto del Sector Público	0	0	Otros Orígenes de Financiamiento	0	0
Subsidios y Subvenciones	0	0	Aplicación	0	0
Ayudas Sociales	0	0	Servicios de la Deuda	0	0
Pensiones y Jubilaciones	0	0	Interno	0	0
Transferencias a Fideicomisos, Mandatos y Contratos Análogos	0	0	Externo	0	0
Transferencias a la Seguridad Social	0	0	Otras Aplicaciones de Financiamiento	0	0
Donativos	0	0	Flujos netos de Efectivo por Actividades de Financiamiento	0	0
Transferencias al Exterior	0	0			
Participaciones	0	0			
Aportaciones	0	0			
Convenios	0	0			
Otras Aplicaciones de Operación	18,141,547	18,419,809	Incremento/Disminución Neta en el Efectivo y Equivalentes al Efectivo	-1,576,790	3,169,799
Flujos Netos de Efectivo por Actividades de Operación	-745,190	3,463,358	Efectivo y Equivalentes al Efectivo al inicio del Ejercicio	5,296,519	2,126,721
			Efectivo y Equivalentes al Efectivo al final del Ejercicio	3,719,729	5,296,519

Bajo protesta de decir verdad declaramos que los Estados Financieros y sus Notas son razonablemente correctos y responsabilidad del emisor

BIÓL. OFELIA PATRICIA CASTILLO DÍAZ
 Procuradora Estatal de Protección al Ambiente

C. P. FRANCISCO LOZANO RAMÍREZ
 Director Administrativo





Cuenta Pública 2020
Procuraduría Estatal de Protección al Ambiente
Informe de Pasivos Contingentes
Del 1 de Enero al 31 de Diciembre de 2020
(Pesos)

"En cumplimiento a lo dispuesto en los artículos 46, fracción I, inciso d, y 52 de la Ley General de Contabilidad Gubernamental, y de conformidad con lo establecido en el capítulo VII, numeral III, inciso g) del Manual de Contabilidad Gubernamental emitido por el CONAC, el ente público informa lo siguiente:"

Cuenta	Concepto	Importe
EN EL 2020 NO SE TUVIERON PASIVOS CONTINGENTES.		
TOTAL		

Bajo protesta de decir verdad declaramos que los Estados Financieros y sus Notas son razonablemente correctos y responsabilidad del emisor


BIÓL. OFELIA PATRICIA CASTILLO DÍAZ.
PROCURADORA ESTATAL DE PROTECCIÓN AL
AMBIENTE


C.P. FRANCISCO LOZANO RAMÍREZ.
DIRECTOR ADMINISTRATIVO

CUENTA PÚBLICA 2020
PROCURADURÍA ESTATAL DE PROTECCIÓN AL AMBIENTE
NOTAS A LOS ESTADOS FINANCIEROS

AL 31 DE DICIEMBRE DE 2020

a) NOTAS DE DESGLOSE

I) NOTAS AL ESTADO DE SITUACIÓN FINANCIERA

Activo

- Efectivo y Equivalentes

A continuación se relacionan las cuentas que integran el rubro de efectivo y equivalentes:

Concepto	2020	2019
EFECTIVO	\$ -	\$ -
BANCOS/TESORERÍA	\$ 3,719,729.37	\$ 5,296,519.77
Suma	\$ 3,719,729.37	\$ 5,296,519.77

Bancos/Tesorería

Representa el monto de efectivo disponible propiedad de *ENTE/INSTITUTO*, en instituciones bancarias, su importe se integra por:

Banco	Importe
BBVA	\$ 3,701,863.83
BANORTE	\$ 17,864.73
BANORTE	\$ 0.81
Suma	\$ 3,719,729.37

Inversiones Temporales

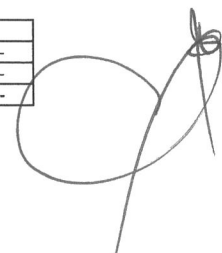
Representa el monto de efectivo invertido por *ENTE/INSTITUTO*, la cual se efectúa a plazos que van de inversión a la vista hasta 90 días, su importe se integra por:

Banco	Importe
	\$ -
	\$ -
	\$ -
	\$ -
	\$ -
Suma	\$ -

Fondos con Afectación Específica

Representan el monto de los fondos con afectación específica que deben financiar determinados gastos o actividades.

Banco	Importe
	\$ -
	\$ -
Suma	\$ -



- Derechos a recibir Efectivo y Equivalentes y Bienes o Servicios a Recibir

Concepto	2020	2019
INVERSIONES FINANCIERAS A CORTO PLAZO	\$ 13,433,071.51	\$ 16,862,929.76
CUENTAS POR COBRAR A CORTO PLAZO	\$ -	\$ -
DEUDORES DIVERSOS POR COBRAR A CORTO PLAZO	\$ 15,912.05	\$ 1,717.88
INGRESOS A RECUPERAR A CORTO PLAZO	\$ -	\$ -
Suma	\$ 13,448,983.56	\$ 16,864,647.64

Las Cuentas por Cobrar a Corto Plazo se integran por:
NO APLICA

Deudores Diversos por Cobrar a Corto Plazo

Concepto	2020	2020%
ADEUDOS	\$ 697.61	4%
VIÁTICOS	\$ 15,214.44	96%
SUMA	\$ 15,912.05	100%

Otros Derechos a recibir Efectivo y Equivalentes a Corto Plazo
NO APLICA

- Bienes Disponibles para su Transformación o Consumo (inventarios)
NO APLICA

- Inversiones Financieras
NO APLICA

- Bienes Muebles, Inmuebles e Intangibles

Concepto	2020	2020%
BIENES MUEBLES	\$ 18,949,708.43	97%
INMUEBLES	\$ -	0%
INTANGIBLES	\$ 653,049.24	3%
SUMA	\$ 19,602,757.67	100%

Bienes Inmuebles, Infraestructura y Construcciones en Proceso

NO APLICA

Bienes Muebles, Intangibles y Depreciaciones

Se integra de la siguiente manera:

Concepto	2020	2019
MOBILIARIO Y EQUIPO DE ADMINISTRACIÓN	\$ 4,955,865.06	\$ 4,525,290.94
MOBILIARIO Y EQUIPO EDUCACIONAL Y RECREATIVO	\$ 468,730.02	\$ 468,730.02
EQUIPO E INSTRUMENTAL MÉDICO Y DE LABORATORIO	\$ 3,258,601.80	\$ 3,258,601.80
VEHÍCULOS Y EQUIPO DE TRANSPORTE	\$ 8,286,291.63	\$ 8,286,291.63
EQUIPO DE DEFENSA Y SEGURIDAD	\$ 534,404.47	\$ 534,404.47
MAQUINARIA, OTROS EQUIPOS Y HERRAMIENTAS	\$ 2,208,211.12	\$ 1,876,389.57
Subtotal BIENES MUEBLES	\$ 19,712,104.10	\$ 18,949,708.43
SOFTWARE	\$ 477,315.52	\$ 417,356.74
LICENCIAS	\$ 244,937.68	\$ 235,692.50
Subtotal ACTIVOS INTANGIBLES	\$ 722,253.20	\$ 653,049.24
DEPRECIACIÓN ACUMULADA DE BIENES MUEBLES	-\$ 5,475,264.47	-\$ 4,486,723.43
Subtotal DEPRECIACIÓN, DETERIORO Y AMORTIZACIÓN ACUMULADA DE BIENES	-\$ 5,475,264.47	-\$ 4,486,723.43
Suma	\$ 14,959,092.83	\$ 15,116,034.24

Activo Diferido

NO APLICA

• Estimaciones y Deterioros

Concepto	2020	2019
DIFERENCIA CONTABLE 2015	\$ 18.70	\$ 18.70

• Otros Activos

Concepto	2020	2019
EQUIPO DE TRANSPORTE DADO EN COMODATO	\$ 2,058,674.20	\$ 2,058,674.20
Suma	\$ 2,058,674.20	\$ 2,058,674.20

Pasivo

Este género se compone de dos grupos, el Pasivo Circulante y el Pasivo No Circulante, en éstos inciden pasivos derivados de operaciones por servicios personales, cuentas por pagar por operaciones presupuestarias devengadas y contabilizadas al 30 de junio del ejercicio correspondiente; pasivos por obligaciones laborales, a continuación se presenta la integración del pasivo:

Concepto	2020	2019
PASIVO CIRCULANTE	\$ 602,804.84	\$ 571,101.27
PASIVO NO CIRCULANTE	\$ -	\$ -
Suma de Pasivo	\$ 602,804.84	\$ 571,101.27

• Pasivo Circulante

Destacan entre las principales partidas del Pasivo Circulante las siguientes:

Concepto	Importe
SERVICIOS PERSONALES POR PAGAR A CORTO PLAZO	\$ 46,493.16
PROVEEDORES A PAGAR A CORTO PLAZO	\$ 429.68
RETENCIONES Y CONTRIBUCIONES A PAGAR A CORTO PLAZO	\$ 544,672.01
OTRAS CUENTAS POR PAGAR A CORTO PLAZO	\$ 7,734.45
OTROS DOCUMENTOS A PAGAR A CORTO PLAZO	\$ 5.19
INGRESOS POR CLASIFICAR A CORTO PLAZO	\$ 3,470.35
Suma PASIVO CIRCULANTE	\$ 602,804.84

Servicios Personales por Pagar a Corto Plazo

El importe de esta cuenta esta constituido principalmente por: Aportaciones de Seguridad Social (patronales); Prima Vacacional, Aguinaldo cuyo importe se pagará en el mes de diciembre.

Retenciones por Pagar a Corto Plazo

El importe de esta cuenta esta constituido principalmente por: Retenciones de ISR por Sueldos y Salarios, Honorarios y por Arrendamiento, mismo que se pagan en el mes de octubre; retenciones derivadas de aportaciones de seguridad social (Trabajadores) mismas que se liquidan en el mes de octubre.

Ingresos por Clasificar a Corto Plazo

Representa los recursos depositados de **ENTE/INSTITUTO**, pendientes de clasificar según los conceptos del Clasificador por Rubros de Ingresos.

Proveedores por Pagar a Corto Plazo

Representa los adeudos con proveedores derivados de operaciones de **ENTE/INSTITUTO**, con vencimiento menor o igual a doce meses.

• Pasivo No Circulante

NO APLICA

II) NOTAS AL ESTADO DE ACTIVIDADES

Ingresos de Gestión

Concepto	Importe
DERECHOS	\$ 34,944,401.00
PRODUCTOS	\$ 470,357.00

Participaciones, Aportaciones, Convenios, Incentivos Derivados de la Colaboración Fiscal, Fondos Distintos de Aportaciones, Transferencias, Asignaciones, Subsidios y Subvenciones, y Pensiones y Jubilaciones

Concepto	Importe
TRANSFERENCIA ESTATAL (MINISTRACIÓN ESTATAL RAMO 28)	\$ 4,349,400.00

Gastos y Otras Pérdidas:

1. Explicar aquellas cuentas de gastos de funcionamiento, transferencias, subsidios y otras ayudas, participaciones y aportaciones, otros gastos y pérdidas extraordinarias, así como los ingresos y gastos extraordinarios, que en lo individual representen el 10% o más del total de los gastos.

Concepto	Importe
GASTOS DE FUNCIONAMIENTO	\$ 22,367,801.44
TRANSFERENCIAS, ASIGNACIONES, SUBSIDIOS Y OTRAS AYUDAS	\$ -
PARTICIPACIONES Y APORTACIONES	\$ -
INTERESES, COMISIONES Y OTROS GASTOS DE LA DEUDA PÚBLICA	\$ -
OTROS GASTOS Y PÉRDIDAS EXTRAORDINARIAS	\$ -
Suma de GASTOS Y OTRAS PÉRDIDAS	\$ 22,367,801.44

A su vez se presentan aquellos rubros que en forma individual representan el 10.0% o más del total de los gastos:

Concepto	Importe	%
REMUNERACIONES AL PERSONAL DE CARÁCTER PERMANENTE	\$ 7,532,299.05	32%
REMUNERACIONES ADICIONALES Y ESPECIALES	\$ 5,519,368.80	23%
SEGURIDAD SOCIAL	\$ 3,343,358.09	14%

III) NOTAS AL ESTADO DE VARIACIÓN EN LA HACIENDA PÚBLICA

1. Se informará de manera agrupada, acerca de las modificaciones al patrimonio contribuido por tipo, naturaleza y monto.

En el periodo que se informa no hubo variaciones al Patrimonio Contribuido

2. Se informará de manera agrupada, acerca del monto y procedencia de los recursos que modifican al patrimonio generado.

Concepto	Importe
RESULTADO PATRIMONIO GENERADO ENERO A DICIEMBRE 2020	\$ 16,419,509.00
RESULTADO PATRIMONIO GENERADO AL EJERCICIO 2019	\$ 20,695,148.00
DIFERENCIA	-\$ 4,275,639.00

En el periodo que se informa el patrimonio generado, la diferencia a en contra al 31 de diciembre 2020, se debe al reintegro de economías solicitada por SEFI, así como por el monto de multas recaudadas, las cuales fueron mayores en el ejercicio 2019.

IV) NOTAS AL ESTADO DE FLUJOS DE EFECTIVO

Efectivo y equivalentes

1. El análisis de los saldos inicial y final que figuran en la última parte del Estado de Flujo de Efectivo en la cuenta de efectivo y equivalentes es como sigue:

Concepto	INICIAL	FINAL
EFFECTIVO	\$ -	\$ -
BANCOS/TESORERÍA	\$ 5,296,519.27	\$ 3,719,729.37
BANCOS/DEPENDENCIAS Y OTROS	\$ -	\$ -
INVERSIONES TEMPORALES (HASTA 3 MESES)	\$ -	\$ -
FONDOS CON AFECTACIÓN ESPECÍFICA	\$ -	\$ -
DEPÓSITOS DE FONDOS DE TERCEROS EN GARANTÍA Y/O ADMINISTRACIÓN	\$ -	\$ -
Total de EFFECTIVO Y EQUIVALENTES	\$ 5,296,519.27	\$ 3,719,729.37

2. Detallar las adquisiciones de bienes muebles e inmuebles con su monto global y, en su caso, el porcentaje de estas adquisiciones que fueron realizadas mediante subsidios de capital del sector central. Adicionalmente, revelar el importe de los pagos que durante el período se hicieron por la compra de los elementos citados.

CUENTA	CONCEPTO	MONTO	SUBSIDIO	PAGOS
1241	MOBILIARIO Y EQUIPO DE ADMINISTRACIÓN	\$4,955,865.06	NO	\$430,574.12
1242	MOB.YEQ. EDUCACIONAL Y RECREATIVO	\$468,730.02	NO	\$0.00
1243	EQ. INSTR. MÉD. Y DE LABORATORIO	\$3,258,601.80	NO	\$0.00
1244	VEHICULOS Y EQUIPO DE TRANSPORTE	\$8,286,291.63	NO	\$0.00
1245	EQUIPO DE DEFENSA Y SEGURIDAD	\$534,404.47	NO	\$0.00
1246	MAQ. OTROS EQUIPOS Y HERRAMIENTAS	\$2,208,211.12	NO	\$331,821.55
1251	SOFTWARE	\$477,315.52	NO	\$59,958.78
1254	LICENCIAS	\$244,937.68	NO	\$9,245.18
	TOTALES	\$20,434,357.30		\$831,599.63

3. Conciliación de los Flujos de Efectivo Netos de las Actividades de Operación y la cuenta de Ahorro/Desahorro antes de Rubros Extraordinarios.

	2020	2019
Ahorro/Desahorro antes de rubros Extraordinarios		
<i>Movimientos de partidas (o rubros) que no afectan al efectivo.</i>		
Depreciación	-\$5,477,978.00	-\$4,486,723.43
Amortización	0.00	0.00
Incrementos en las provisiones	0.00	0.00
Incremento en inversiones producido por revaluación	0.00	0.00
Ganancia/pérdida en venta de propiedad, planta y equipo	0.00	0.00
Incremento en cuentas por cobrar	0.00	0.00
Partidas extraordinarias	0.00	0.00

V)

CONCILIACIÓN ENTRE LOS INGRESOS PRESUPUESTARIOS Y CONTABLES, ASÍ COMO ENTRE LOS EGRESOS PRESUPUESTARIOS Y LOS GASTOS CONTABLES

CONCILIACIÓN ENTRE LOS INGRESOS PRESUPUESTARIOS Y CONTABLES.			
Cuenta	Concepto	Importe	Importe
	1. Ingresos Presupuestarios		\$ 28,497,000.00
	2.- Más Ingresos no Presupuestarios		\$ 11,267,158.00
4320	Incremento por Variación de Inventarios	\$ -	-
4330	Disminución del Exceso de Estimaciones por Pérdida o Deterioro u Obsolescencia.	\$ -	-
4340	Disminución del Exceso de Provisiones.	\$ -	-
4390	Otros Ingresos y Beneficios Varios	\$ -	-
	3.- Menos ingresos presupuestarios no contables,		\$ -
52	Productos de Capital	\$ -	-
62	Aprovechamientos de Capital	\$ -	-
	Ingresos Derivados de Financiamientos	\$ -	-
	4.- Ingresos Contables (4= 1 + 2 - 3)		\$ 39,764,158.00

CONCILIACIÓN ENTRE LOS EGRESOS PRESUPUESTARIOS Y LOS GASTOS CONTABLES			
Cuenta	Concepto	Importe	Importe
	1.- Total de Egresos Presupuestarios		\$ 23,199,401.00
	2.-Menos egresos presupuestarios no contables.		\$ 831,599.63

5100	Mobiliario y equipo de administración	\$	430,574.12	
5200	Mobiliario y equipo educacional y recreativo	\$	-	
5300	Equipo e instrumental médo y laboratorio	\$	-	
5400	Vehículos y equipo de transporte	\$	-	
5500	Equipo de defensa y seguridad	\$	-	
5600	Máquinaria, otros equipos y herramientas	\$	331,821.55	
5700	Activos biológicos	\$	-	
5800	Bienes Inmuebles	\$	-	
5900	Activos Intangibles	\$	69,203.96	
6200	Obra Pública en Bienes Propios	\$	-	
7200	Acciones y Participaciones de Capita	\$	-	
7300	Compra de Títulos y Valores	\$	-	
7500	Inversiones en fideicomisos, mandatos y otros análogos	\$	-	
7900	Provisiones para contingencias y otras erogaciones especiales	\$	-	
9100	Amortización deuda pública	\$	-	
9900	Adeudos de ejercicios anteriores (ADEFAS)	\$	-	
	Otros egresos presupuestales no contables	\$	-	
	3.- Más gastos contables no presupuestales			\$ 976,848.03
5510	Estimaciones, Depreciaciones, Deterioros, Obsolescencia y Amortizaciones	\$	976,848.03	
5520	Provisiones	\$	-	
5530	Dismutación de Inventarios	\$	-	
5540	Aumento por insuficiencia de Estimaciones por Pérdida o Deterioro u Obsolescencia	\$	-	
5550	Otros Gastos	\$	-	
5590	Otros Gastos contables no presupuestales	\$	-	
	4.- Total de Gasto Corriente. (4 = 1 -2 + 3)			\$ 23,344,649.40

El total de Estimaciones, Depreciaciones, Deterioros, Obsolescencia y Amortizaciones por \$ 976,848.03, no coincide con los montos registrados en el presente ejercicio en la cuenta 1263 Depreciación Acumulada Bienes Muebles y cuenta 1265 Amortización Acumulada de Activos Intangibles, los cuales suman \$ 991,254.53, debido a que la diferencia de \$ 14,406.50 fue registrada en las cuentas contables por depreciación de ejercicios anteriores, póliza D00145 del 31/12/2020.

b) NOTAS DE MEMORIA (CUENTAS DE ORDEN)

Las cuentas de orden se utilizan para registrar movimientos de valores que no afecten o modifiquen el balance del ente contable, sin embargo, su incorporación en libros es necesaria con fines de recordatorio contable, de control y en general sobre los aspectos administrativos, o bien, para consignar sus derechos o responsabilidades contingentes que puedan, o no, presentarse en el futuro.

Las cuentas que se manejan para efectos de estas Notas son las siguientes:

Cuentas de Orden Contables y Presupuestarias:

Contables:

Concepto	Importe
VALORES	\$ -
EMISIÓN DE OBLIGACIONES	\$ -
AVALES Y GARANTÍAS	\$ -
JUICIOS	\$ -
INVERSIÓN MEDIANTE PROYECTOS PARA PRESTACIÓN DE SERVICIOS (PPS) Y SIMILARES	\$ -
BIENES RECIBIDOS BAJO CONTRATO EN COMODATO	\$ 3.00
CONTRATO POR BIENES DADOS EN COMODATO	(\$ 3.00)
Suma CUENTAS DE ORDEN CONTABLES	\$ -

Presupuestarias:

Cuentas de ingresos

Cuenta	Concepto	Saldo Inicial/deudor/acreedor	Movimiento deudor	Movimiento acreedor	Saldo deudor/acreedor
8110	Ley de Ingresos Estimada	\$ -	\$ 28,497,000.00	\$ -	\$ 28,497,000.00
8120	Ley de Ingresos por Ejecutar	\$ -	\$ 42,516,777.98	\$ 28,497,000.00	\$ 14,019,777.98

8130	Modificaciones a la Ley de Ingresos estimada	\$	-	\$	-	\$	2,752,620.00	-\$	2,752,620.00
8140	Ley de Ingresos Devengada	\$	-	\$	39,764,157.98	\$	39,764,157.98	\$	-
8150	Ley de Ingresos Recaudada	\$	-	\$	-	\$	39,764,157.98	\$	39,764,157.98

Cuentas de egresos

Cuenta	Concepto	Saldo Inicial/deudor/acreedor	Movimiento deudor	Movimiento acreedor	Saldo deudor/acreedor
8210	Presupuesto de Egresos Aprobado	\$	-	\$	28,497,000.00
8220	Presupuesto de Egresos por Ejercer	\$	-	\$	28,985,548.84
8230	Modificacones al Presupuesto de Egresos Aprobado	\$	-	\$	1,745,688.47
8240	Presupuesto de Egresos Comprometido	\$	-	\$	23,199,401.07
8250	Presupuesto de Egresos Devengado	\$	-	\$	23,199,401.07
8260	Presupuesto de Egresos Ejercido	\$	-	\$	23,199,401.07
8270	Presupuesto de Egresos Pagado	\$	-	\$	-

c) NOTAS DE GESTIÓN ADMINISTRATIVA

1. Introducción

Los Estados Financieros de los entes públicos, proveen de información financiera a los principales usuarios de la misma, al Congreso y a los ciudadanos. El objetivo del presente documento es la revelación del contexto y de los aspectos económicos-financieros más relevantes que influyen en las decisiones del ejercicio 2020 y son elaboradas para la mayor comprensión de los mismos y sus particularidades.

La Procuraduría Estatal de Protección al Ambiente (PROESPA) tiene como objetivo principal el procurar y vigilar el cumplimiento de la legislación ambiental en el Estado, orientando a los diferentes sectores para prevenir y resolver problemas ambientales, es por ello que la Procuraduría durante el 2020 se llevan a cabo los siguientes programas y acciones para dar cumplimiento de conformidad a la normatividad aplicable:

Inspección y vigilancia

La Procuraduría cuenta con el Programa de Supervisión e Inspección Ambiental, mediante el cual verifica y supervisa el cumplimiento de las disposiciones en materia ambiental, de aquellas obras o establecimientos de competencia estatal que puedan producir un deterioro o daños al ambiente. Dentro del mismo Programa de Supervisión e Inspección Ambiental, se realizan acciones específicas para el cuidado de las áreas naturales y las zonas aledañas al cauce del río San Pedro; así como el seguimiento a los hornos ladrilleros.

Áreas Naturales

En este apartado, se tiene el objetivo de llevar a cabo operativos de vigilancia que permitan la detección de actividades ilícitas en las áreas naturales, en coordinación con otras instancias de gobierno, para disminuir las irregularidades ambientales que afectan los recursos naturales en su cantidad y calidad, tanto en las zonas suburbanas y áreas naturales.

Hornos ladrilleros

En lo que se refiere a los hornos ladrilleros, se tiene el objetivo de prevenir y controlar el deterioro de la calidad del aire generado por los mismos. Para ello se supervisan las actividades de quema de combustibles y el uso de recursos naturales no regularizados para la fabricación de ladrillo, previniendo la instalación de hornos en centros de población y lugares donde se afecte la salud pública por la emisión de humos, gases y partículas generadas por estas actividades.

Río San Pedro

Con el objetivo de prevenir los ilícitos ambientales a lo largo del cauce y los márgenes del río San Pedro mediante vigilancia permanente en la zona regenerada, así como colaborar en su saneamiento y restauración, se busca mejorar las condiciones naturales de los márgenes y cauce del río en el tramo comprendido desde Av. Siglo XXI sur en el Municipio de Aguascalientes hasta la intersección con el río Chicalote en el Municipio de Jesús María.

Denuncias Ambientales

Con el objeto de impulsar la participación ciudadana se tiene implementado el Programa de Atención a la Denuncia Ambiental, cuyo objetivo es promover, recibir, procesar, analizar y dar seguimiento con oportunidad a las denuncias ambientales presentadas ante la Procuraduría, e informar al ciudadano(a) sobre el estado que guarda la problemática denunciada hasta la solución de la misma.

Verificación Vehicular

La PROESPA cuenta con el Programa de Verificación Vehicular en el cual se supervisa que los propietarios o poseedores de vehículos automotores en circulación cumplan con el programa de Verificación Vehicular, y que los Centros de Verificación operen conforme al Reglamento en la materia.

Participación Cívica

Con el objetivo de informar y orientar a la población sobre la importancia respecto del cumplimiento de las obligaciones en materia ambiental, así como promover la formación de una conciencia pública para el desarrollo sustentable, se impulsó la participación de la ciudadanía, así como del personal de los Municipios.

Aunado a lo anterior la PROESPA participa en diversos programas interinstitucionales, mediante los cuales colabora con diferentes instancias para el cuidado y protección del medio ambiente.

2. Panorama Económico y Financiero

La Procuraduría Estatal de Protección al Ambiente, opera en su mayor parte con recurso propio, la mayoría proveniente por multas por verificación vehicular y otra parte proveniente de recurso estatal, mismo que se emplea al 100% para servicios personales únicamente.

La toma de decisiones financieras se basa principalmente en el presupuesto para el ejercicio, el programa operativo anual y la recaudación mensual de los recursos propios.

3. Autorización e Historia

a) La Procuraduría Estatal de Protección al Ambiente se crea de conformidad a la publicación de la Ley de la Procuraduría Estatal de Protección al Ambiente el 10 de marzo de año 2003, la cual entró en vigor el primero de enero del año 2004.

b) Principales cambios en su estructura, al momento de su creación las atribuciones de inspección, vigilancia y sanción que en materia ambiental se encuentran asignadas a la Secretaría de Desarrollo Social del Estado en la Ley de Protección Ambiental para el Estado de Aguascalientes, a partir de la vigencia de la Ley se entienden conferidas a la Procuraduría Estatal de Protección al Ambiente.

Uno de los principales cambios que ha sufrido la estructura es al creación de la Jefatura de Departamento de Bienestar Animal suscitada en el ejercicio 2018, para vigilar el cumplimiento de la protección de animales legalmente constituidas y referidas en la Ley de Protección a los Animales, así como la creación en el 2019 de la Unidad de Control, compuesta por una Unidad Auditora, una Unidad Investigadora y la Unidad Substanciadora y Resolutora.

4. Organización y Objeto Social

a) Objeto social: Cuidado del Medio Ambiente

b) Principal actividad: Inspección y Vigilancia Ambiental.

c) Ejercicio fiscal: 2020

d) Régimen jurídico: Personal Moral con Fines no Lucrativos no contribuyente.

e) Consideraciones fiscales del ente: revelar el tipo de contribuciones que esté obligado a pagar o retener: Retenciones de impuesto sobre la renta por sueldos y salarios, asimilados, por honorarios profesionales, retención de Impuesto sobre Nómina y parte parcial del pago, arrendamiento.

f) Estructura organizacional básica: Un Procurador, 3 Direcciones de Área, 5 Coordinaciones, 6 Jefaturas de Departamento.

G Fideicomisos, mandatos y análogos de los cuales es fideicomitente o fideicomisario: NO aplica

5. Bases de Preparación de los Estados Financieros

a) La PROESPA ha observado la normatividad emitida por el CONAC y las disposiciones legales aplicables.

b) La normatividad aplicada para la elaboración de la información financiera fue la emitida por el CONAC y las bases de medición utilizadas para la elaboración de los estados financieros fue costo histórico y los criterios de aplicación son que los activos se registrados al valor al que son adquiridos.

c) Postulados básicos.

I. Sustancia Económica.

II. Entes Públicos.

III. Existencia Permanente.

IV. Revelación Suficiente.

V. Importancia Relativa.

VI. Registro e Integración Presupuestaria.



VII. Consolidación de la Información Financiera.

VIII. Devengo Contable.

IX. Valuación.

X. Dualidad Económica.

XI. Consistencia.

d) Normatividad supletoria.

No se emplea normatividad supletoria en la Procuraduría Estatal de Protección al ambiente en lo que respecta a la elaboración de estados financieros e información contable.

6. Políticas de Contabilidad Significativas

a) Actualización: La Procuraduría Estatal de Protección al Ambiente no actualiza dado que utiliza costos históricos.

b) Informar sobre la realización de operaciones en el extranjero y de sus efectos en la información financiera gubernamental.

NO APLICA

c) Método de valuación de la inversión en acciones de Compañías subsidiarias no consolidadas y asociadas.

NO APLICA

d) Sistema y método de valuación de inventarios y costo de lo vendido.

NO APLICA

e) Beneficios a empleados:

NO APLICA

f) Provisiones: objetivo de su creación, monto y plazo.

NO APLICA

g) Reservas: objetivo de su creación, monto y plazo.

NO APLICA

h) Cambios en políticas contables y corrección de errores junto con la revelación de los efectos que se tendrá en la información financiera del ente público, ya sea retrospectivos o prospectivos.

NO APLICA

i) Reclasificaciones:

NO APLICA

j) Depuración y cancelación de saldos.

NO APLICA

7. Posición en Moneda Extranjera y Protección por Riesgo Cambiario

NO APLICA

8. Reporte Analítico del Activo

a) Vida útil o porcentajes de depreciación, deterioro o amortización utilizados en los diferentes tipos de activos.

Se utilizan costos históricos.

b) Cambios en el porcentaje de depreciación o valor residual de los activos.

NO APLICA

c) Importe de los gastos capitalizados en el ejercicio, tanto financieros como de investigación y desarrollo.

NO APLICA

d) Riesgos por tipo de cambio o tipo de interés de las inversiones financieras.

NO APLICA

e) Valor activado en el ejercicio de los bienes construidos por la entidad.

NO APLICA

f) Otras circunstancias de carácter significativo que afecten el activo, tales como bienes en garantía, señalados en embargos, litigios, títulos de inversiones entregados en garantías, baja significativa del valor de inversiones financieras, etc.

- g) NO APLICA
Desmantelamiento de Activos, procedimientos, implicaciones, efectos contables.
NO APLICA
- h) Administración de activos; planeación con el objetivo de que el ente los utilice de manera más efectiva.
NO APLICA

9. Fideicomisos, Mandatos y Análogos
NO APLICA

10. Reporte de la Recaudación

- a) Análisis del comportamiento de la recaudación correspondiente al ente público o cualquier tipo de ingreso, de forma separada los ingresos locales de los federales.

Recaudación por Multas (ingresos propios)

Enero	Febrero	Marzo	Abril	Mayo	Junio	Julio	Agosto	Sept.	Octubre	Nov.	Dic.	Total
\$ 2,665,380	\$ 2,681,739	\$ 3,779,628	\$ 3,776,645	\$ 1,001,103	\$ 1,389,688	\$ 1,861,391	\$ 2,332,919	\$ 3,195,620	\$ 4,657,371	\$ 4,027,357	\$ 3,544,659	\$ 34,913,500
(1)	Multas enero	Multas febrero	Multas marzo	Multas abril	Multas mayo	Multas junio	Multas julio	Multas agosto	Multas septiembre	Multas octubre	Multas noviembre	

(1) Corresponden a las multas cobradas en diciembre 2019

Recaudación por Subsidio Estatal (Ramo 28)

Enero	Febrero	Marzo	Abril	Mayo	Junio	Julio	Agosto	Sept.	Octubre	Nov.	Dic.	Total
\$ 545,500	\$ 543,500	\$ 543,500	\$ 543,400	\$ 543,400	\$ 543,300	\$ 543,400	\$ 543,400	\$ -	\$ -	\$ -	\$ -	\$ 4,349,400

11. Información sobre la Deuda y el Reporte Analítico de la Deuda
NO APLICA

12. Calificaciones otorgadas
NO APLICA

13. Proceso de Mejora

La Procuraduría Estatal de Protección al Ambiente aplica las Normas Generales de Control Interno, las cuales se basan en Ambiente de Control, Evaluación de Riesgos, Actividades de Control, Información y Comunicación y Supervisión.


Así mismo se aplican evaluaciones de desempeño al personal, capacitación y encuestas de satisfacción al cliente, y encuestas de clima laboral.

14. Información por Segmentos
NO APLICA


15. Eventos Posteriores al Cierre
NO APLICA

16. Partes Relacionadas
No existen partes relacionadas que pudieran ejercer influencia significativa sobre la toma de decisiones financieras y operativas.

"Bajo protesta de decir verdad declaramos que los Estados Financieros y sus notas, son razonablemente correctos y son responsabilidad del emisor".



Biól. Ofelia Patricia Castillo Díaz
Procuradora Estatal de Protección al Ambiente



C.P. Francisco Lozano Ramírez.
Director Administrativo

Cuenta Pública 2020
Procuraduría Estatal de Protección al Ambiente
Estado Analítico del Activo
Del 1 de Enero al 31 de Diciembre de 2020
(Pesos)

Concepto	Saldo Inicial 1	Cargos del Periodo 2	Abonos del Periodo 3	Saldo Final 4 = (1+2-3)	Variación del Periodo (4-1)
ACTIVO					
Activo Circulante	22,161,167	136,379,278	141,371,732	17,168,713	-4,992,454
Efectivo y Equivalentes	5,296,519	74,400,568	75,977,358	3,719,729	-1,576,790
Derechos a Recibir Efectivo o Equivalentes	16,864,648	61,978,709	65,394,373	13,448,984	-3,415,664
Derechos a Recibir Bienes o Servicios	0	0	0	0	0
Inventarios	0	0	0	0	0
Almacenes	0	0	0	0	0
Estimación por Pérdida o Deterioro de Activos Circulantes	0	0	0	0	0
Otros Activos Circulantes	0	0	0	0	0
Activo No Circulante	17,174,690	831,600	991,255	17,015,035	-159,655
Inversiones Financieras a Largo Plazo	0	0	0	0	0
Derechos a Recibir Efectivo o Equivalentes a Largo Plazo	0	0	0	0	0
Bienes Inmuebles, Infraestructura y Construcciones en Proceso	0	0	0	0	0
Bienes Muebles	18,949,708	762,396	0	19,712,104	762,396
Activos Intangibles	653,049	69,204	0	722,253	69,204
Depreciación, Deterioro y Amortización Acumulada de Bienes	-4,486,723	0	991,255	-5,477,978	-991,255
Activos Diferidos	0	0	0	0	0
Estimación por Pérdida o Deterioro de Activos no Circulantes	-19	0	0	-19	0
Otros Activos no Circulantes	2,058,674	0	0	2,058,674	0
TOTAL DEL ACTIVO	39,335,857	137,210,877	142,362,986	34,183,748	-5,152,109

Bajo protesta de decir verdad declaramos que los Estados Financieros y sus Notas son razonablemente correctos y responsabilidad del emisor



BIÓL. OFELIA PATRICIA CASTILLO DÍAZ
Procuradora Estatal de Protección al Ambiente



C. P. FRANCISCO LOZANO RAMÍREZ
Director Administrativo

Cuenta Pública 2020
Procuraduría Estatal de Protección al Ambiente
Estado Analítico de la Deuda y Otros Pasivos
Del 1 de Enero al 31 de Diciembre de 2020
(Pesos)

Denominación de las Deudas	Moneda de Contratación	Institución o País Acreedor	Saldo Inicial del Periodo	Saldo Final del Periodo
DEUDA PÚBLICA				
Corto Plazo				
Deuda Interna			0	0
Instituciones de Crédito	Peso	México	0	0
Títulos y Valores	Peso	México	0	0
Arrendamientos Financieros	Peso	México	0	0
Deuda Externa			0	0
Organismos Financieros Internacionales	Peso	México	0	0
Deuda Bilateral	Peso	México	0	0
Títulos y Valores	Peso	México	0	0
Arrendamientos Financieros	Peso	México	0	0
Subtotal a Corto Plazo			0	0
Largo Plazo				
Deuda Interna			0	0
Instituciones de Crédito	Peso	México	0	0
Títulos y Valores	Peso	México	0	0
Arrendamientos Financieros	Peso	México	0	0
Deuda Externa			0	0
Organismos Financieros Internacionales	Peso	México	0	0
Deuda Bilateral	Peso	México	0	0
Títulos y Valores	Peso	México	0	0
Arrendamientos Financieros	Peso	México	0	0
Subtotal a Largo Plazo			0	0
Otros Pasivos	Peso	México	571,101	602,805
Total de Deuda y Otros Pasivos			571,101	602,805

Bajo protesta de decir verdad declaramos que los Estados Financieros y sus Notas son razonablemente correctos y responsabilidad del emisor



BIÓL. OFELIA PATRICIA CASTILLO DÍAZ
Procuradora Estatal de Protección al Ambiente



C. P. FRANCISCO LOZANO RAMÍREZ
Director Administrativo



PROESPA
PROCURADURÍA ESTATAL
DE PROTECCIÓN AL AMBIENTE
Contigo al 100

PROCURADURÍA ESTATAL DE PROTECCIÓN AL AMBIENTE.

Presupuestaria

CUENTA PÚBLICA **2020**

Rubro de Ingresos	Ingreso					Diferencia (6= 5 - 1)
	Estimado	Ampliaciones y Reducciones	Modificado	Devengado	Recaudado	
	(1)	(2)	(3= 1 + 2)	(4)	(5)	
Impuestos	0	0	0	0	0	0
Cuotas y Aportaciones de Seguridad Social	0	0	0	0	0	0
Contribuciones de Mejoras	0	0	0	0	0	0
Derechos	21,857,000	13,887,501	35,744,501	34,944,401	34,944,401	13,087,401
Productos	120,000	350,357	470,357	470,357	470,357	350,357
Aprovechamientos	0	0	0	0	0	0
Ingresos por Venta de Bienes, Prestación de Servicios y Otros Ingresos	0	0	0	0	0	0
Participaciones, Aportaciones, Convenios, Incentivos Derivados de la Colaboración Fiscal y Fondos Distintos de Aportaciones	0	0	0	0	0	0
Transferencias, Asignaciones, Subsidios y Subvenciones, y Pensiones y Jubilaciones	6,520,000	2,178,800	8,698,800	4,349,400	4,349,400	-2,170,600
Ingresos Derivados de Financiamientos	0	0	0	0	0	0
Total	28,497,000	16,416,658	44,913,658	39,764,158	39,764,158	11,267,158
				Ingresos excedentes¹		11,267,158

Estado Analítico de Ingresos Por Fuente de Financiamiento	Ingreso					Diferencia (6= 5 - 1)
	Estimado	Ampliaciones y Reducciones	Modificado	Devengado	Recaudado	
	(1)	(2)	(3= 1 + 2)	(4)	(5)	
Ingresos del Poder Ejecutivo Federal o Estatal y de los Estados y Municipios						
Impuestos	0	0	0	0	0	0
Cuotas y Aportaciones de Seguridad Social	0	0	0	0	0	0
Contribuciones de Mejoras	0	0	0	0	0	0
Derechos	21,857,000	13,887,501	35,744,501	34,944,401	34,944,401	13,087,401
Productos	120,000	350,357	470,357	470,357	470,357	350,357
Aprovechamientos	0	0	0	0	0	0
Participaciones, Aportaciones, Convenios, Incentivos Derivados de la Colaboración Fiscal y Fondos Distintos de Aportaciones	0	0	0	0	0	0
Transferencias, Asignaciones, Subsidios y Subvenciones, y Pensiones y Jubilaciones	6,520,000	2,178,800	8,698,800	4,349,400	4,349,400	-2,170,600
			0			0
Ingresos de los Entes Públicos de los Poderes Legislativo y Judicial, de los Órganos Autónomos y del Sector Paraestatal o Paramunicipal, así como de los Estados y Municipios						
Cuotas y Aportaciones de Seguridad Social	0	0	0	0	0	0
Productos	0	0	0	0	0	0
Ingresos por Venta de Bienes, Prestación de Servicios y Otros Ingresos	0	0	0	0	0	0
Transferencias, Asignaciones, Subsidios y Subvenciones, y Pensiones y Jubilaciones	0	0	0	0	0	0
Ingresos derivados de financiamiento						
Ingresos Derivados de Financiamientos	0	0	0	0	0	0
Total	28,497,000	16,416,658	44,913,658	39,764,158	39,764,158	11,267,158
				Ingresos excedentes		11,267,158

BIÓL. OFELIA PATRICIA CASTILLO DÍAZ
 PROCURADORA ESTATAL DE PROTECCIÓN AL AMBIENTE.

C.P. FRANCISCO LOZANO RAMÍREZ.
 DIRECTOR ADMINISTRATIVO.

Cuenta Pública 2020
Procuraduría Estatal de Protección al Ambiente
Estado Analítico del Ejercicio del Presupuesto de Egresos
Clasificación Administrativa
Del 1 de Enero al 31 de Diciembre de 2020

Concepto	Egresos					Subejercicio 6 = (3 - 4)
	Aprobado	Ampliaciones/ (Reducciones)	Modificado	Devengado	Pagado	
	1	2	3 = (1 + 2)	4	5	
Sin Ramo/Dependencia	\$28,497,000	-\$2,748,220	\$25,748,780	\$23,199,401	\$23,199,401	\$2,549,379
OFICINA DEL PROCURADOR ESTATAL DE PROTECCIÓN AL AMBIENTE	\$10,942,000	-\$983,029	\$9,958,971	\$8,790,113	\$8,790,113	\$1,168,859
DIRECCIÓN JURÍDICA Y DE DICTAMEN	\$3,195,200	-\$314,352	\$2,880,848	\$2,862,188	\$2,862,188	\$18,660
DIRECCIÓN DE INSPECCIÓN Y VIGILANCIA AMBIENTAL	\$14,359,800	-\$1,450,839	\$12,908,961	\$11,547,101	\$11,547,101	\$1,361,860
			\$0			\$0
			\$0			\$0
			\$0			\$0
			\$0			\$0
			\$0			\$0
Total del Gasto	\$28,497,000	-\$2,748,220	\$25,748,780	\$23,199,401	\$23,199,401	\$2,549,379



 BIÓL. OFELIA PATRICIA CASTILLO DÍAZ
 PROCURADORA ESTATAL DE PROTECCIÓN AL AMBIENTE.



 C.P. FRANCISCO LOZANO RAMÍREZ.
 DIRECTOR ADMINISTRATIVO.




Cuenta Pública 2020
Procuraduría Estatal de Protección al Ambiente
Estado Analítico del Ejercicio del Presupuesto de Egresos
Clasificación Económica (por Tipo de Gasto)
Del 1 de Enero al 31 de Diciembre de 2020

Concepto	Egresos					Subejercicio
	Aprobado	Ampliaciones/ (Reducciones)	Modificado	Devengado	Pagado	
	1	2	3 = (1 + 2)	4	5	
Gasto Corriente	27,460,200	-2,687,320	24,772,880	22,367,801	22,367,801	2,405,079
Gasto de Capital	1,036,800	-60,900	975,900	831,600	831,600	144,300
Amortización de la Deuda y Disminución	0	0	0	0	0	0
Pensiones y Jubilaciones	0	0	0	0	0	0
Participaciones	0	0	0	0	0	0
Total del Gasto	28,497,000	-2,748,220	25,748,780	23,199,401	23,199,401	2,549,379


BIÓL. OFELIA PATRICIA CASTILLO DÍAZ,
PROCURADORA ESTATAL DE PROTECCIÓN AL AMBIENTE


C.P. FRANCISCO LOZANO RAMÍREZ,
DIRECTOR ADMINISTRATIVO.


Concepto	Egresos					Subejercicio 6 = (3 - 4)
	Aprobado 1	(Reducciones) 2	Modificado 3 = (1 + 2)	Devengado 4	Pagado 5	
Servicios Personales	20,585,100	-2,054,110	18,530,990	17,227,608	17,227,608	1,303,382
Remuneraciones al Personal de Carácter Permanente	8,648,400	-864,000	7,784,400	7,532,299	7,532,299	252,101
Remuneraciones al Personal de Carácter Transitorio	69,900	-64,900	5,000	0	0	5,000
Remuneraciones Adicionales y Especiales	6,380,800	-382,031	5,998,769	5,519,369	5,519,369	479,400
Seguridad Social	3,461,500	-16,000	3,445,500	3,343,358	3,343,358	102,142
Otras Prestaciones Sociales y Económicas	1,959,700	-718,900	1,240,800	776,061	776,061	464,739
Previsiones	0	0	0	0	0	0
Pago de Estímulos a Servidores Públicos	64,800	-8,279	56,521	56,521	56,521	0
Materiales y Suministros	2,368,800	-227,880	2,140,920	1,607,761	1,607,761	533,159
Materiales de Administración, Emisión de Documentos y Artículos Oficiales	604,700	5,500	610,200	457,800	457,800	152,400
Alimentos y Utensilios	218,200	-24,000	194,200	132,052	132,052	62,148
Materias Primas y Materiales de Producción y Comercialización	0	0	0	0	0	0
Materiales y Artículos de Construcción y de Reparación	40,000	0	40,000	7,351	7,351	32,649
Productos Químicos, Farmacéuticos y de Laboratorio	80,000	4,000	84,000	57,765	57,765	26,235
Combustibles, Lubricantes y Aditivos	925,800	-179,832	745,968	616,385	616,385	129,583
Vestuario, Blancos, Prendas de Protección y Artículos Deportivos	163,000	34,400	197,400	179,199	179,199	18,201
Materiales y Suministros Para Seguridad	0	0	0	0	0	0
Herramientas, Refacciones y Accesorios Menores	337,100	-67,948	269,152	157,208	157,208	111,944
Servicios Generales	4,572,300	-466,230	4,106,070	3,532,433	3,532,433	573,637
Servicios Básicos	389,900	23,800	413,700	356,182	356,182	57,518
Servicios de Arrendamiento	694,800	78,000	772,800	737,737	737,737	35,063
Servicios Profesionales, Científicos, Técnicos y Otros Servicios	578,200	-313,800	264,400	226,127	226,127	38,273
Servicios Financieros, Bancarios y Comerciales	599,200	0	599,200	546,046	546,046	53,154
Servicios de Instalación, Reparación, Mantenimiento y Conservación	1,086,100	148,250	1,234,350	1,108,796	1,108,796	125,554
Servicios de Comunicación Social y Publicidad	143,300	-125,102	18,198	17,748	17,748	450
Servicios de Traslado y Viáticos	314,600	-148,400	166,200	66,103	66,103	100,097
Servicios Oficiales	452,000	-241,978	210,022	107,261	107,261	102,761
Otros Servicios Generales	314,200	113,000	427,200	366,432	366,432	60,768
Transferencias, Asignaciones, Subsidios y Otras Ayudas	0	0	0	0	0	0
Transferencias Internas y Asignaciones al Sector Público	0	0	0	0	0	0
Transferencias al Resto del Sector Público	0	0	0	0	0	0
Subsidios y Subvenciones	0	0	0	0	0	0
Ayudas Sociales	0	0	0	0	0	0
Pensiones y Jubilaciones	0	0	0	0	0	0
Transferencias a Fideicomisos, Mandatos y Otros Análogos	0	0	0	0	0	0
Transferencias a la Seguridad Social	0	0	0	0	0	0
Donativos	0	0	0	0	0	0
Transferencias al Exterior	0	0	0	0	0	0
Bienes Muebles, Inmuebles e Intangibles	970,800	0	970,800	831,600	831,600	139,200
Mobiliario y Equipo de Administración	229,000	203,528	432,528	430,574	430,574	1,953
Mobiliario y Equipo Educativo y Recreativo	100,000	-100,000	0	0	0	0
Equipo e Instrumental Médico y de Laboratorio	85,000	0	85,000	0	0	85,000
Vehículos y Equipo de Transporte	70,000	-60,000	10,000	0	0	10,000
Equipo de Defensa y Seguridad	0	0	0	0	0	0
Maquinaria, Otros Equipos y Herramientas	262,800	85,900	348,700	331,822	331,822	16,878
Activos Biológicos	0	0	0	0	0	0
Bienes Inmuebles	0	0	0	0	0	0
Activos Intangibles	224,000	-129,428	94,572	69,204	69,204	25,368
Inversión Pública	0	0	0	0	0	0
Obra Pública en Bienes de Dominio Público	0	0	0	0	0	0
Obra Pública en Bienes Propios	0	0	0	0	0	0



Cuenta Pública 2020
Procuraduría Estatal de Protección al Ambiente
Estado Analítico del Ejercicio del Presupuesto de Egresos
Clasificación por Objeto del Gasto (Capítulo y Concepto)
Del 1 de Enero al 31 de Diciembre de 2020

Concepto	Egresos					Subejercicio 6 = (3 - 4)
	Aprobado	(Reducciones)	Modificado	Devengado	Pagado	
	1	2	3 = (1 + 2)	4	5	
Proyectos Productivos y Acciones de Fomento	0	0	0	0	0	0
Inversiones Financieras y Otras Provisiones	0	0	0	0	0	0
Inversiones Para el Fomento de Actividades Productivas	0	0	0	0	0	0
Acciones y Participaciones de Capital	0	0	0	0	0	0
Compra de Títulos y Valores	0	0	0	0	0	0
Concesión de Préstamos	0	0	0	0	0	0
Inversiones en Fideicomisos, Mandatos y Otros Análogos	0	0	0	0	0	0
Otras Inversiones Financieras	0	0	0	0	0	0
Provisiones para Contingencias y Otras Erogaciones Especiales	0	0	0	0	0	0
Participaciones y Aportaciones	0	0	0	0	0	0
Participaciones	0	0	0	0	0	0
Aportaciones	0	0	0	0	0	0
Convenios	0	0	0	0	0	0
Deuda Pública	0	0	0	0	0	0
Amortización de la Deuda Pública	0	0	0	0	0	0
Intereses de la Deuda Pública	0	0	0	0	0	0
Comisiones de la Deuda Pública	0	0	0	0	0	0
Gastos de la Deuda Pública	0	0	0	0	0	0
Costo por Coberturas	0	0	0	0	0	0
Apoyos Financieros	0	0	0	0	0	0
Adeudos de Ejercicios Fiscales Anteriores (Adefas)	0	0	0	0	0	0
Total del Gasto	28,497,000	-2,748,220	25,748,780	23,199,401	23,199,401	2,549,379


 BIÓL. OFELIA PATRICIA CASTILLO DÍAZ.
 PROCURADORA ESTATAL DE PROTECCIÓN AL AMBIENTE


 C.P. FRANCISCO LOZANO RAMÍREZ.
 DIRECTOR ADMINISTRATIVO.



Cuenta Pública 2020
Procuraduría Estatal de Protección al Ambiente
Estado Analítico del Ejercicio del Presupuesto de Egresos
Clasificación Funcional (Finalidad y Función)
Del 1 de Enero al 31 de Diciembre de 2020


Concepto	Egresos					Subejercicio 6 = (3 - 4)
	Aprobado	Ampliaciones/ (Reducciones)	Modificado	Devengado	Pagado	
	1	2	3 = (1 + 2)	4	5	
Gobierno	0	0	0	0	0	0
Legislación			0			0
Justicia			0			0
Coordinación de la Política de Gobierno			0			0
Relaciones Exteriores			0			0
Asuntos Financieros y Hacendarios			0			0
Seguridad Nacional			0			0
Asuntos de Orden Público y de Seguridad Interior			0			0
Otros Servicios Generales			0			0
Desarrollo Social	28,497,000	-2,748,220	25,748,780	23,199,401	23,199,401	2,549,379
Protección Ambiental	28,497,000	-2,748,220	25,748,780	23,199,401	23,199,401	2,549,379
Vivienda y Servicios a la Comunidad			0			0
Salud			0			0
Recreación, Cultura y Otras Manifestaciones Sociales			0			0
Educación			0			0
Protección Social			0			0
Otros Asuntos Sociales			0			0
Desarrollo Económico	0	0	0	0	0	0
Asuntos Económicos, Comerciales y Laborales en General			0			0
Agropecuaria, Silvicultura, Pesca y Caza			0			0
Combustibles y Energía			0			0
Minería, Manufacturas y Construcción			0			0
Transporte			0			0
Comunicaciones			0			0
Turismo			0			0
Ciencia, Tecnología e Innovación			0			0
Otras Industrias y Otros Asuntos Económicos			0			0
Otras no Clasificadas en Funciones Anteriores	0	0	0	0	0	0
Transacciones de la Deuda Publica / Costo Financiero de la Deuda			0			0
Transferencias, Participaciones y Aportaciones entre Diferentes Niveles y Ordenes de C			0			0
Saneamiento del Sistema Financiero			0			0
Adeudos de Ejercicios Fiscales Anteriores			0			0
Total del Gasto	28,497,000	-2,748,220	25,748,780	23,199,401	23,199,401	2,549,379


 BIÓL. OFELIA PATRICIA CASTILLO DÍAZ.
 PROCURADORA ESTATAL DE PROTECCIÓN AL AMBIENTE


 C.P. FRANCISCO LOZANO RAMÍREZ.
 DIRECTOR ADMINISTRATIVO

Identificación de Crédito o Instrumento	Devengado	Pagado
Créditos Bancarios		
	EN EL AÑO 2020 NO SE TUVIERON INTERESES DE DEUDA.	
Total de intereses de Créditos Bancarios	0	0
Otros Instrumentos de Deuda		
	EN EL AÑO 2020 NO SE TUVIERON OTROS INSTRUMENTOS DE DEUDA.	
Total de intereses de Otros Instrumentos de Deuda	0	0
TOTAL	0	0


 BIÓL. OFELIA PATRICIA CASTILLO DÍAZ.
 PROCURADORA ESTATAL DE PROTECCIÓN AL AMBIENTE.


 C.P. FRANCISCO LOZANO RAMÍREZ.
 DIRECTOR ADMINISTRATIVO.

Cuenta Pública 2020
Procuraduría Estatal de Protección al Ambiente
Flujo de Fondos
Del 1 de Enero al 31 de Diciembre de 2020

Rubro de Ingresos	Ingreso					Diferencia (6= 5 - 1)
	Estimado	Ampliaciones y Reducciones	Modificado	Devengado	Recaudado	
	(1)	(2)	(3= 1 + 2)	(4)	(5)	
Impuestos	0	0	0	0	0	0
Cuotas y Aportaciones de Seguridad Social	0	0	0	0	0	0
Contribuciones de Mejoras	0	0	0	0	0	0
Derechos	21,857,000	13,887,501	35,744,501	34,944,401	34,944,401	13,087,401
Productos	120,000	350,357	470,357	470,357	470,357	350,357
Aprovechamientos	0	0	0	0	0	0
Ingresos por Venta de Bienes, Prestación de Servicios y Otros Ingresos	0	0	0	0	0	0
Participaciones, Aportaciones, Convenios, Incentivos	0	0	0	0	0	0
Transferencias, Asignaciones, Subsidios y Subvenciones, y Pensiones y Jubilaciones	6,520,000	2,178,800	8,698,800	4,349,400	4,349,400	-2,170,600
Ingresos Derivados de Financiamientos	0	0	0	0	0	0
Total	28,497,000	16,416,658	44,913,658	39,764,158	39,764,158	11,267,158
Egreso						
Concepto	Aprobado	Ampliaciones/ (Reducciones)	Modificado	Devengado	Pagado	6 = (3 - 4)
	1	2	3 = (1 + 2)	4	5	
Gasto Corriente	27,460,200	-2,687,320	24,772,880	22,367,801	22,367,801	2,405,079
Gasto de Capital	1,036,800	-60,900	975,900	831,600	831,600	144,300
Amortización de la Deuda y Disminución de Pensiones y Jubilaciones	0	0	0	0	0	0
Participaciones	0	0	0	0	0	0
Total del Gasto	28,497,000	-2,748,220	25,748,780	23,199,401	23,199,401	2,549,379

BIÓL. OFELIA PATRICIA CASTILLO DÍAZ.
PROCURADORA ESTATAL DE PROTECCIÓN AL AMBIENTE

C.P. FRANCISCO LOZANO RAMÍREZ.
DIRECTOR ADMINISTRATIVO



PROESPA
PROCURADURÍA ESTATAL
DE PROTECCIÓN AL AMBIENTE
Contigo al 100

PROCURADURÍA ESTATAL DE PROTECCIÓN AL AMBIENTE.

Programática

CUENTA PÚBLICA **2020**

Concepto	Egresos					Subejercicio 6 = (3 - 4)
	Aprobado	Ampliaciones/ (Reducciones)	Modificado	Devengado	Pagado	
	1	2	3 = (1 + 2)	4	5	
Programas	28,497,000	-2,748,220	25,748,780	23,199,401	23,199,401	2,549,379
Subsidios: Sector Social y Privado o Entidades Federativas y Municipios	0	0	0	0	0	0
Sujetos a Reglas de Operación	0	0	0	0	0	0
Otros Subsidios	0	0	0	0	0	0
Desempeño de las Funciones	28,497,000	-2,748,220	25,748,780	23,199,401	23,199,401	2,549,379
Prestación de Servicios Públicos	28,497,000	-2,748,220	25,748,780	23,199,401	23,199,401	2,549,379
Provisión de Bienes Públicos	0	0	0	0	0	0
Planeación, seguimiento y evaluación de políticas públicas	0	0	0	0	0	0
Promoción y fomento	0	0	0	0	0	0
Regulación y supervisión	0	0	0	0	0	0
Funciones de las Fuerzas Armadas (Únicamente Gobierno Federal)	0	0	0	0	0	0
Específicos	0	0	0	0	0	0
Proyectos de Inversión	0	0	0	0	0	0
Administrativos y de Apoyo	0	0	0	0	0	0
Apoyo al proceso presupuestario y para mejorar la eficiencia institucional	0	0	0	0	0	0
Apoyo a la función pública y al mejoramiento de la gestión	0	0	0	0	0	0
Operaciones ajenas	0	0	0	0	0	0
Compromisos	0	0	0	0	0	0
Obligaciones de cumplimiento de resolución jurisdiccional	0	0	0	0	0	0
Desastres Naturales	0	0	0	0	0	0
Obligaciones	0	0	0	0	0	0
Pensiones y jubilaciones	0	0	0	0	0	0
Aportaciones a la seguridad social	0	0	0	0	0	0
Aportaciones a fondos de estabilización	0	0	0	0	0	0
Aportaciones a fondos de inversión y reestructura de pensiones	0	0	0	0	0	0
Programas de Gasto Federalizado (Gobierno Federal)	0	0	0	0	0	0
Gasto Federalizado	0	0	0	0	0	0
Participaciones a entidades federativas y municipios	0	0	0	0	0	0
Costo financiero, deuda o apoyos a deudores y ahorradores de la banca	0	0	0	0	0	0
Adeudos de ejercicios fiscales anteriores	0	0	0	0	0	0
Total del Gasto	28,497,000	-2,748,220	25,748,780	23,199,401	23,199,401	2,549,379


 BIOL. OFELIA PATRICIA CASTILLO DÍAZ
 PROCURADORA ESTATAL DE PROTECCIÓN AL AMBIENTE


 C.P. FRANCISCO LOZANO RAMÍREZ.
 DIRECTOR ADMINISTRATIVO




PROESPA
PROCURADURÍA ESTATAL
DE PROTECCIÓN AL AMBIENTE
Contigo al 100

Cuenta Pública 2020
Egresos por Programas y Proyectos de Inversión
Del 1 de enero al 31 de diciembre 2020
(Pesos)


Ente Público:

PROCURADURÍA ESTATAL DE PROTECCIÓN AL AMBIENTE.

		0
EN EL AÑO 2020 NO SE TUVIERON PROGRAMAS Y PROYECTOS DE INVERSIÓN.		
	Total del Gasto	0



BIÓL. OFELIA PATRICIA CASTILLO DÍAZ.
PRODURADORA ESTATAL DE PROTECCIÓN AL AMBIENTE.



C.P. FRANCISCO LOZANO RAMÍREZ.
DIRECTOR ADMINISTRATIVO.



PROESPA
PROCURADURÍA ESTATAL
DE PROTECCIÓN AL AMBIENTE
Contigo al 100

Cuenta Pública 2020

NOMBRE DEL ENTE PÚBLICO

Egresos por Programas y Proyectos
Del 1 de enero al 31 de diciembre de 2020
(Pesos)

Clave	Descripción	Devengado	Presupuesto Programado	Eficiencia del Ejercicio
00236	PARTICIPACIÓN CIUDADANA PARA LA SOLUCIÓN DE LA PROBLEMÁTICA AMBIENTAL.	2,791,379	3,039,208	0.918456007
00018	APLICACIÓN A LA LEGISLACIÓN AMBIENTAL	2,862,188	2,880,848	0.993522598
00232	PROGRAMA OPERATIVO DE VERIFICACIÓN DE VEHÍCULOS CONTAMINANTES	2,293,430	2,555,165	0.897566401
00228	PROGRAMA DE SUPERVISIÓN Y DETECCIÓN DE IRREGULARIDADES A ESTABLECIMIENTOS EN MATERIA AMBIENTAL	3,048,988	3,350,192	0.910093509
00227	PROGRAMA DE SUPERVISIÓN EN DESCARGAS Y TRATAMIENTOS DE AGUAS RESIDUALES	2,105,216	2,623,878	0.802329815
07526	GESTIÓN Y ATENCIÓN A LA PROBLEMÁTICA AMBIENTAL.	5,998,733	6,919,763	0.866898654
00229	PROGRAMA DE VIGILANCIA Y SUPERVISIÓN DE ÁREAS NATURALES DEL ESTADO Y EL RÍO SAN PEDRO	2,468,262	2,604,840	0.947567441
07527	BIENESTAR ANIMAL	1,631,206	1,774,886	0.919048258
	Total del Gasto	23,199,401	25,748,780	0.900990295


BIÓL. OFELIA PATRICIA CASTILLO DÍAZ.
PROCURADORA ESTATAL DE PROTECCIÓN AL AMBIENTE


C.P. FRANCISCO LOZANO RAMÍREZ
DIRECTOR ADMINISTRATIVO.

Cuenta Pública 2020
Indicadores de Resultados
Del 01 de enero al 31 de diciembre 2020
Ente Público: PROCURADURÍA ESTATAL DE PROTECCIÓN AL AMBIENTE

Cuarto Reporte Trimestral de avance de objetivos y metas
de los Programas Presupuestarios 2020 de acuerdo al

Sistema de Evaluación del Desempeño

[Anexo 13]

SEGUIMIENTO INDICADORES DE DESEMPEÑO DE LOS PROGRAMAS PRESUPUESTARIOS 2020

INTRODUCCIÓN

El Sistema de Evaluación del Desempeño permite realizar una valoración objetiva del desempeño de los programas, bajo los principios de verificación del grado de cumplimiento de metas y objetivos, con base en indicadores estratégicos y de gestión que permitan conocer el impacto social de los programas y de los proyectos.

Los Programas Presupuestarios de las Dependencias del Ejecutivo y de las Entidades del Ejecutivo, deberán ser analizados y compatibilizados por la Coordinación Estatal de Planeación y Proyectos, para que sean congruentes entre sí y respondan a los objetivos prioritarios del Plan Estatal de Desarrollo del Estado y de los programas que de ésta se deriven, en los términos de las leyes aplicables.

OBJETIVO

- Se busca mejorar la focalización y el desempeño de las políticas y programas presupuestarios, permitiendo rendir cuentas sobre el logro de los resultados esperados y proporcionar información para la toma de decisiones correctivas para lograr los objetivos de los programas.

6



Cuenta Pública 2020
Indicadores de Resultados
Del 01 de enero al 31 de diciembre 2020
Ente Público: PROCURADURÍA ESTATAL DE PROTECCIÓN AL AMBIENTE



Cuarto Reporte Trimestral de avance de objetivos y metas
de los Programas Presupuestarios 2020 de acuerdo al
 Sistema de Evaluación del Desempeño
 (Anexo 13)

Indicador del Nivel Actividades	Descripción	Tipo de Indicador	Dimensión a Medir	Unidad de Medida	Valor de la Meta	Avance de la Meta			
						Programado	Realizado	% de Avance Realizado vs	
								Periodo	Anual
Porcentaje de resoluciones realizadas	1.1.-Realización del procedimiento jurídico mediante resolución administrativa.	Relativo	a. Eficacia	Resoluciones	60.00	60.00	59.00	49.17	98.33
Observaciones:									
Porcentaje de conciliaciones realizadas	1.2.-Realización del procedimiento jurídico mediante conciliación entre las partes	Relativo	a. Eficacia	Conciliaciones	60.00	60.00	61.00	50.83	101.67
Observaciones:									

Programa
Gestión y atención de la problemática ambiental

Alineación al Plan Estatal de Desarrollo			
Eje	Programa Estratégico	Objetivo Programa Estratégico	Indicador
Eje 5. Aguascalientes responsable, sustentable y limpio.	5.8. Calidad del aire	5.8.1. Contribuir a la regulación de los contaminantes emitidos a la atmósfera para mantener los niveles dentro de los estándares permisibles.	5.8.1.1. Número de licencias de funcionamiento de fuentes fijas vigentes

Indicador Nivel Fin				
Indicador	Descripción	Método de Cálculo	Sentido	Unidad de Medida

16



Cuenta Pública 2020
Indicadores de Resultados
Del 01 de enero al 31 de diciembre 2020
Ente Público: PROCURADURÍA ESTATAL DE PROTECCIÓN AL AMBIENTE



**Cuarto Reporte Trimestral de avance de objetivos y metas
 de los Programas Presupuestarios 2020 de acuerdo al**

Sistema de Evaluación del Desempeño

(Anexo 13)

Tipo Valor Meta	Frecuencia	Medio de Verificación	Resumen Narrativo	Dimensión	Descripción Dimensión
Relativo	Anual	https://drive.google.com/open?id=1kaKOR7cDU-ySIOEfw9LkjrAJ9fROXGm	Contribuir al programa Estratégico Calidad del Aire , mediante acciones coordinadas y unificadas entre los diferentes organismos públicos y privados que se dedican a la protección del ambiente.	a. Eficacia	Miden el grado del cumplimiento del objetivo establecido

Porcentaje de Avance Indicador Nivel Propósito 115.83%

Indicador	Descripción	Método de Cálculo	Sentido	Unidad de Medida
Personas beneficiadas por los programas	personas beneficiadas con las coordinaciones realizadas entre diferentes instancias para la solución de problemáticas ambientales	Número de personas beneficiadas	Ascendente	Porcentaje

Tipo Valor Meta	Frecuencia	Medio de Verificación	Resumen Narrativo	Dimensión	Descripción Dimensión
Relativo	Trimestral	Registros internos por parte de las direcciones (jurídico, inspección y vigilancia, administrativa, vinculación, participación cívica) en la PROESPA.	La PROESPA y diferentes instancias se coordinan para atender problemáticas ambientales mediante programas de apoyo para gestionar y/o atender a la ciudadanía en general en cuanto a materia ambiental.	a. Eficacia	Miden el grado del cumplimiento del objetivo establecido

Porcentaje de Avance Indicador Nivel Componente 115.83%

Indicador	Descripción	Método de Cálculo	Frecuencia	Dimensión	Descripción Dimensión
Porcentaje de actividades gestionadas y atendidas programadas	Busca observar el avance de cumplimiento de las actividades gestionadas y atendidas entre las programadas por parte de la PROESPA y otros organismos públicos y privados.	Número de actividades gestionadas y atendidas realizadas / Número de actividades gestionadas y atendidas programadas* (100).	Mensual	a. Eficacia	Miden el grado del cumplimiento del objetivo establecido

Línea Base			Meta			Medio de Verificación	Sentido
Valor	Año	Periodo	Valor	Año	Periodo		
0	2019	Dic-2019	106(100%)	2020	Dic-2020	Registros internos digitales por parte de la Coordinación de planeación en la PROESPA.	Ascendente

Handwritten mark



PROESPA
 PROCURADURÍA ESTATAL
 DE PROTECCIÓN AL AMBIENTE

Contigo al 100

Cuenta Pública 2020
Indicadores de Resultados
Del 01 de enero al 31 de diciembre 2020
Ente Público: PROCURADURÍA ESTATAL DE PROTECCIÓN AL AMBIENTE



CPLAP
 COORDINACIÓN GENERAL DE
 PLANEACIÓN Y PROYECTOS

Contigo al 100

Cuarto Reporte Trimestral de avance de objetivos y metas
de los Programas Presupuestarios 2020 de acuerdo al

Sistema de Evaluación del Desempeño

(Anexo 13)

Cobertura	Tipo de Indicador	Tipo Valor Meta	Resumen Narrativo	Supuestos
Estatal	Gestión	Relativo	Gestión y atención entre los diferentes organismos que se dedican a la protección del ambiente atendidas	Existe reuniones en coordinación entre organismos del mismo ramo

5



Cuenta Pública 2020
Indicadores de Resultados
Del 01 de enero al 31 de diciembre 2020
Ente Público: PROCURADURÍA ESTATAL DE PROTECCIÓN AL AMBIENTE



**Cuarto Reporte Trimestral de avance de objetivos y metas
 de los Programas Presupuestarios 2020 de acuerdo al**

Sistema de Evaluación del Desempeño

(Anexo 13)

Indicador del Nivel Actividades	Descripción	Tipo de Indicador	Dimensión a Medir	Unidad de Medida	Valor de la Meta	Avance de la Meta			
						Programado	Realizado	% de Avance Realizado	
								vs	Periodo
Porcentaje de reuniones realizadas	1.1.-Acciones coordinadas y atención a las reuniones con otros organismos públicos o privados para atender problemáticas ambientales	Relativo	a. Eficacia	Reuniones	84.00	84.00	107.00	89.17	127.38
Observaciones:									
Porcentaje de reuniones realizadas	1.2.-Atención a las actividades programas en las Reunión para el programa Contigo al 100	Relativo	a. Eficacia	Reuniones	12.00	12.00	8.00	6.67	66.67
Observaciones:									
Porcentaje de reuniones realizadas	1.3.-Seguimiento a las Reuniones con Gabinete de Infraestructura y Medio Ambiente	Relativo	a. Eficacia	Reuniones	10.00	10.00	10.00	20.00	100.00
Observaciones:									
Programa									
Programa de bienestar animal									



Cuenta Pública 2020
Indicadores de Resultados
Del 01 de enero al 31 de diciembre 2020
Ente Público: PROCURADURÍA ESTATAL DE PROTECCIÓN AL AMBIENTE



Cuarto Reporte Trimestral de avance de objetivos y metas
de los Programas Presupuestarios 2020 de acuerdo al

Sistema de Evaluación del Desempeño

(Anexo 13)

Alineación al Plan Estatal de Desarrollo				
Eje	Programa Estratégico	Objetivo Programa Estratégico	Línea de Acción	Indicador
Eje 5. Aguascalientes responsable, sustentable y limpio	5.7. Educación ambiental para la sustentabilidad	5.7.1. Impulsar una cultura de responsabilidad ambiental entre la población, con el fin de consolidar una participación que conlleve a una gestión adecuada del entorno y coadyuve a la sustentabilidad en el Estado.	5.7.1.1. Fomentar la participación ciudadana en	5.7.1.1.1. Porcentaje de recomendaciones que concluyen en acuerdos en el seno del Consejo Consultivo Estatal de Gestión Ambiental.

Indicador Nivel Fin					
Indicador	Descripción	Método de Cálculo	Sentido	Unidad de Medida	
Porcentaje de atención a reportes de maltrato animal que incluyan en acuerdos para el desarrollo y atención de las mascotas.	Se refiere a los reportes por parte de la ciudadanía atendidos en temas de maltrato animal.	(recomendaciones atendidas en acuerdos del consejo consultivo / total de los temas programados en el consejo consultivo)* 100	Ascendente	Porcentaje	
Tipo Valor Meta	Frecuencia	Medio de Verificación	Resumen Narrativo	Dimensión	Descripción Dimensión
Relativo	Anual	Registros (Informes de investigación por cada caso, fotos de evidencias y su resolución) por parte del departamento de protección, defensa y bienestar animal de la PROESPA.	Contribuir al programa estratégico Educación Ambiental para la Sustentabilidad, mediante la sensibilización a la ciudadanía en temas de Bienestar Animal y fomentar la participación ciudadana en temas de maltrato animal y tenencia responsable de mascotas .	a. Eficacia	Miden el grado del cumplimiento del objetivo establecido

Porcentaje de Avance Indicador Nivel Propósito 202.94%					
Indicador	Descripción	Método de Cálculo	Sentido	Unidad de Medida	
Porcentaje de cumplimiento de reportes de maltrato animal.	PROESPA con compromiso con La ciudadanía en temas de maltrato animal	reportes ciudadanos= número de reportes ciudadanos atendidos/ numero de reportes ciudadanos programados *(100)	Ascendente	Porcentaje	
Tipo Valor Meta	Frecuencia	Medio de Verificación	Resumen Narrativo	Dimensión	Descripción Dimensión
Relativo	Anual	Registros (Informes de Investigación por cada caso, fotos de evidencias y su resolución) por parte del departamento de protección, defensa y bienestar animal de la PROESPA.	La ciudadanía recibe atención y pláticas en los temas de bienestar animal para concientizarlos y atenderlos en estos temas.	a. Eficacia	Miden el grado del cumplimiento del objetivo establecido





Cuenta Pública 2020
Indicadores de Resultados
 Del 01 de enero al 31 de diciembre 2020
 Ente Público: PROCURADURÍA ESTATAL DE PROTECCIÓN AL AMBIENTE



**Cuarto Reporte Trimestral de avance de objetivos y metas
 de los Programas Presupuestarios 2020 de acuerdo al**

Categoría 4. Ejecución del Desempeño

(Anexo 13)

Porcentaje de Avance Indicador Nivel Componente 334.85%									
Indicador		Descripción		Método de Cálculo		Frecuencia	Dimensión	Descripción Dimensión	
Animales domésticos y de fauna silvestre rescatados por la procuraduría.		Número de animales rescatados en la procuraduría por alguna falta en la ley de bienestar animal		número de animales = número de animales domésticos y fauna silvestre rescatados/ número de animales domésticos y fauna silvestre denunciados * (100)		Mensual	a. Eficacia	Miden el grado del cumplimiento del objetivo establecido	
Línea Base			Meta			Medio de Verificación		Sentido	
Valor	Año	Periodo	Valor	Año	Periodo				
0	2019	Dic-2019	66 (100%)	2020	Dic-2020	Registros en el departamento de protección, defensa y bienestar animal de la PROESPA.		Ascendente	
Cobertura		Tipo de Indicador	Tipo Valor Meta	Resumen Narrativo			Supuestos		
Estatal		Gestión	Relativo	Animales domésticos y de fauna silvestre rescatados por la procuraduría.			Existe denuncias por parte de la ciudadanía de animales con maltrato.		



Cuenta Pública 2020
Indicadores de Resultados
Del 01 de enero al 31 de diciembre 2020
Ente Público: PROCURADURÍA ESTATAL DE PROTECCIÓN AL AMBIENTE



Cuarto Reporte Trimestral de avance de objetivos y metas
de los Programas Presupuestarios 2020 de acuerdo al
Sistema de Evaluación del Desempeño

(Anexo 13)

Indicador del Nivel Actividades	Descripción	Tipo de Indicador	Dimensión a Medir	Unidad de Medida	Valor de la Meta	Avance de la Meta			
						Programado	Realizado	% de Avance Realizado vs	
								Periodo	Anual
Porcentaje de animales rescatados	1.2.- Resolución de resguardo y rescato del animal al reporte ciudadano sobre maltrato animal	Relativo	a. Eficacia	Resoluciones	66.00	66.00	221.00	334.85	334.85

Observaciones:

Porcentaje de Avance Indicador Nivel Componente 62.50%									
Indicador	Descripción		Método de Cálculo	Frecuencia	Dimensión	Descripción Dimensión			
Pláticas de bienestar animal a la ciudadanía impartidas	Pláticas impartidas a la ciudadanía en temas de maltrato animal.		pláticas= número de pláticas impartidas/número de pláticas programadas * (100)	Mensual	a. Eficacia	Miden el grado del cumplimiento del objetivo establecido			
Línea Base			Meta			Medio de Verificación		Sentido	
Valor	Año	Periodo	Valor	Año	Periodo				
0	2019	Dic-2019	8 (100%)	2020	Dic-2020	Registros en el departamento de protección, defensa y bienestar animal de la PROESPA.		Ascendente	
Cobertura	Tipo de Indicador	Tipo Valor Meta	Resumen Narrativo			Supuestos			
Estatal	Gestión	Relativo	Pláticas de bienestar animal a la ciudadanía impartidas			Existe denuncias por parte de la ciudadanía de animales con maltrato.			



Cuenta Pública 2020
Indicadores de Resultados
 Del 01 de enero al 31 de diciembre 2020
 Ente Público: PROCURADURÍA ESTATAL DE PROTECCIÓN AL AMBIENTE



Cuarto Reporte Trimestral de avance de objetivos y metas
de los Programas Presupuestarios 2020 de acuerdo al
 Sistema de Evaluación del Desempeño
 (Anexo 13)

Indicador del Nivel Actividades	Descripción	Tipo de Indicador	Dimensión a Medir	Unidad de Medida	Valor de la Meta	Avance de la Meta			
						Programado	Realizado	% de Avance Realizado	
								vs	
Período	Anual								
Porcentaje de pláticas impartidas	3.1.- Planeación y realización de las pláticas a la ciudadanía sobre temas de maltrato animal.	Relativo	a. Eficacia	Pláticas	8.00	8.00	5.00	62.50	62.50

Observaciones:

Porcentaje de Avance Indicador Nivel Componente 211.49%									
Indicador	Descripción		Método de Cálculo	Frecuencia	Dimensión	Descripción Dimensión			
Reportes ciudadanos atendidos de maltrato animal.	Se refiere al número de reportes atendidos sobre el tma de maltrato animal		reportes ciudadanos= número de reportes ciudadanos/ numero de reportes ciudadanos programados *(100)	Mensual	a. Eficacia	Miden el grado del cumplimiento del objetivo establecido			
Línea Base			Meta			Medio de Verificación		Sentido	
Valor	Año	Periodo	Valor	Año	Periodo				
0	2019	Dic-2019	505(100%)	2020	Dic-2020	Registros en el departamento de protección, defensa y bienestar animal de la PROESPA,		Ascendente	
Cobertura	Tipo de Indicador	Tipo Valor Meta	Resumen Narrativo			Supuestos			
Estatal	Gestión	Relativo	Reportes ciudadanos atendidos de maltrato animal.			Hay una relación de reportes ciudadano de maltrato animal a los cuales se da atención.			

[Handwritten mark]



Cuenta Pública 2020
Indicadores de Resultados
 Del 01 de enero al 31 de diciembre 2020
 Ente Público: PROCURADURÍA ESTATAL DE PROTECCIÓN AL AMBIENTE



Cuarto Reporte Trimestral de avance de objetivos y metas
de los Programas Presupuestarios 2020 de acuerdo al
 Sistema de Evaluación del Desempeño
 (Anexo 13)

Indicador del Nivel Actividades	Descripción	Tipo de Indicador	Dimensión a Medir	Unidad de Medida	Valor de la Meta	Avance de la Meta			
						Programado	Realizado	% de Avance Realizado	
								vs	
Período	Anual								
Reportes atendidos	1.1.-Atención de reportes de ciudadanos por maltrato animal.	Relativo	a. Eficacia	Reportes	505.00	505.00	1,068.00	211.49	211.49

Observaciones:

Programa
Programa de supervisión en descargas y tratamientos de aguas residuales

Alineación al Plan Estatal de Desarrollo				
Eje	Programa Estratégico	Objetivo Programa Estratégico	Línea de Acción	Indicador
Eje 5. Aguascalientes responsable, sustentable y limpio	5.3. Regeneración de la cuenca del Río San Pedro y su afluente al Río Verde a través del mejoramiento de sus características ambientales, sanitarias y estéticas	5.3.4. Proteger las zonas de recarga natural de la cuenca.	5.3.4.1. Proteger las zonas de recarga estatales	5.3.4.1.1. Número de zonas de recarga identificadas y protegidas.

Indicador Nivel Fin				
Indicador	Descripción	Método de Cálculo	Sentido	Unidad de Medida
Número de zonas de recarga identificadas y protegidas	supervisión de zonas de descarga mediante el seguimiento al cumplimiento de la normatividad ambiental, en relación al tratamiento de sus aguas.	Sumatoria de zonas de recarga identificadas y protegidas.	Ascendente	Porcentaje
Tipo Valor Meta	Frecuencia	Medio de Verificación	Resumen Narrativo	Dimensión Descripción Dimensión



Cuenta Pública 2020
Indicadores de Resultados
Del 01 de enero al 31 de diciembre 2020
Ente Público: PROCURADURÍA ESTATAL DE PROTECCIÓN AL AMBIENTE



Cuarto Reporte Trimestral de avance de objetivos y metas
de los Programas Presupuestarios 2020 de acuerdo al

Sistema de Evaluación del Desempeño
 (Anexo 13)

Relativo	Anual	Registros por parte de la Dirección de Inspección y Vigilancia de la PROESPA.	Contribuir al programa Estratégico Regeneración de la cuenca del Río San Pedro y su afluente al Río verde a través del mejoramiento de sus características ambientales, sanitarias y estéticas, mediante visitas de supervisión constantes a establecimientos de competencia estatal para dar seguimiento al cumplimiento de la normatividad ambiental, en relación al tratamiento de sus aguas residuales.	a. Eficacia	Miden el grado del cumplimiento del objetivo establecido
----------	-------	---	---	-------------	--

Porcentaje de Avance Indicador Nivel Propósito 116.96%

Indicador	Descripción	Método de Cálculo	Sentido	Unidad de Medida	
Establecimientos supervisados en aguas residuales	Los establecimientos industriales, están cumpliendo con la normatividad ambiental, en relación con el tratamiento de aguas residuales.	Establecimientos supervisados= (Número de supervisiones realizadas/número de supervisiones programadas)*100	Ascendente	Porcentaje	
Tipo Valor Meta	Frecuencia	Medio de Verificación	Resumen Narrativo	Dimensión	Descripción Dimensión
Relativo	Trimestral	Registros por parte de la Dirección de Inspección y Vigilancia de la PROESPA.	Que los establecimientos industriales, cumplan con la normatividad ambiental, en relación con el tratamiento de aguas residuales.	a. Eficacia	Miden el grado del cumplimiento del objetivo establecido

Porcentaje de Avance Indicador Nivel Componente 116.96%

Indicador	Descripción	Método de Cálculo	Frecuencia	Dimensión	Descripción Dimensión	
Porcentaje de supervisiones realizadas	Refiere el avance que se lleva respecto a las metas programadas para la supervisión de establecimientos de la iniciativa pública y privada que descargan aguas residuales.	Número de supervisiones realizadas / Número de supervisiones programadas * (100)	Mensual	a. Eficacia	Miden el grado del cumplimiento del objetivo establecido	
Línea Base		Meta			Medio de Verificación	Sentido
Valor	Año	Período	Valor	Año	Período	
73 (100%)	2019	Dic- 2019	79 (100%)	2020	Dic-2020	Registros por parte de la Dirección de Inspección y Vigilancia de la PROESPA, y https://www.aguascalientes.gob.mx/proespa/Resultados_programa2020.html





PROESPA
 PROCURADURÍA ESTATAL
 DE PROTECCIÓN AL AMBIENTE

Contigo al 100

Cuenta Pública 2020
Indicadores de Resultados
 Del 01 de enero al 31 de diciembre 2020
 Ente Público: PROCURADURÍA ESTATAL DE PROTECCIÓN AL AMBIENTE



CPLAP
 COORDINACIÓN GENERAL DE
 PLANEACIÓN Y PROYECTOS
Contigo al 100

Cuarto Reporte Trimestral de avance de objetivos y metas
de los Programas Presupuestarios 2020 de acuerdo al
Sistema de Evaluación del Desempeño
 (Anexo 13)

Cobertura	Tipo de Indicador	Tipo Valor Meta	Resumen Narrativo	Supuestos
Estatal	Gestión	Relativo	Establecimientos industriales y plantas de tratamiento de aguas residuales supervisados	PROESPA cuenta con personal calificado para realizar la supervisión de establecimientos detectados

12



Cuenta Pública 2020
Indicadores de Resultados
Del 01 de enero al 31 de diciembre 2020
Ente Público: PROCURADURÍA ESTATAL DE PROTECCIÓN AL AMBIENTE



Cuarto Reporte Trimestral de avance de objetivos y metas
de los Programas Presupuestarios 2020 de acuerdo al

Sistema de Evaluación del Desempeño

(Anexo 13)

Indicador del Nivel Actividades	Descripción	Tipo de Indicador	Dimensión a Medir	Unidad de Medida	Valor de la Meta	Avance de la Meta			
						Programado	Realizado	% de Avance Realizado vs	
								Periodo	Anual
Visitas realizadas	1.1.-Ejecución de visitas para supervisión física a establecimientos industriales, fraccionamiento y plantas de tratamiento de aguas residuales,dando prioridad a los que puedan generar un mayor impacto ambiental.	Relativo	a. Eficacia	Visitas	57.00	57.00	67.00	99.91	117.54
Observaciones:									
Porcentaje de Supervisión documentada	1.2.- Supervisión documentada de resultados de análisis de descargas de aguas residuales.	Relativo	a. Eficacia	Supervisión	22.00	22.00	25.00	17.05	113.64
Observaciones:									
Programa									
Programa de vigilancia y supervisión de áreas naturales del Estado y el Río San Pedro									

18



Cuenta Pública 2020
Indicadores de Resultados
Del 01 de enero al 31 de diciembre 2020
Ente Público: PROCURADURÍA ESTATAL DE PROTECCIÓN AL AMBIENTE



**Cuarto Reporte Trimestral de avance de objetivos y metas
 de los Programas Presupuestarios 2020 de acuerdo al**

Sistema de Evaluación del Desempeño

(Anexo 13)

Alineación al Plan Estatal de Desarrollo				
Eje	Programa Estratégico	Objetivo Programa Estratégico	Línea de Acción	Indicador
Eje 5. Aguascalientes responsable, sustentable y limpio	5.3. Regeneración de la cuenca del Río San Pedro y su afluente al Río Verde a través del mejoramiento de sus características ambientales, sanitarias y estéticas	5.3.6. Coadyuvar en la vigilancia para evitar la formación de asentamientos humanos.	5.3.6.1. Proteger las zonas federales de los humanos, sanitarias y estéticas	5.3.6.1.2. Número de jornadas de vigilancia y posible presentación de denuncias.

Indicador Nivel Fin

Indicador	Descripción	Método de Cálculo	Sentido	Unidad de Medida
Número de Jornadas de vigilancia y posible presentación de denuncias	Se refiere al número de operativos y/o visitas de vigilancia a la cuenca del río san pedro y a las áreas naturales dentro del Estado por parte del personal de PROESPA	Suma del número de operativos y vigilancia efectuados en la cuenca del Río San Pedro y áreas naturales.	Ascendente	Porcentaje

Tipo Valor Meta	Frecuencia	Medio de Verificación	Resumen Narrativo	Dimensión	Descripción Dimensión
Relativo	Anual	Registros en Bitácoras de Inspección por la Dirección de Inspección y Vigilancia de la PROESPA.	Contribuir a la Regeneración de la cuenca del río san pedro y su afluente al río verde mediante los operativos de vigilancia en el Río San pedro y las Áreas Naturales, Urbanas y Suburbanas para evitar impactos negativos al medio ambiente en el Estado.	a. Eficacia	Miden el grado del cumplimiento del objetivo establecido

Porcentaje de Avance Indicador Nivel Propósito 102.31%

Indicador	Descripción	Método de Cálculo	Sentido	Unidad de Medida
Zonas con operativos de vigilancia e inspeccionados en áreas naturales, urbanas y suburbanas y del Río San Pedro.	Detectar por medio del mapeo las zonas con operativos implementados con casos detectados de irregularidades ambientales.	Sumar zonas en el Mapa con los casos detectados en materia de irregularidades conforme a los operativos implementados.	Ascendente	Porcentaje

Tipo Valor Meta	Frecuencia	Medio de Verificación	Resumen Narrativo	Dimensión	Descripción Dimensión
Relativo	Trimestral	Registros en Bitácoras de Inspección por la Dirección de Inspección y Vigilancia de la PROESPA. Mapas que muestran las zonas inspeccionadas.	Las Áreas Naturales, Urbanas, Suburbanas y el Río San Pedro permanecen sin incidentes ambientales conforme a los operativos de vigilancia e inspecciones constantes por parte del personal capacitado de la PROESPA.	a. Eficacia	Miden el grado del cumplimiento del objetivo establecido



Cuenta Pública 2020
Indicadores de Resultados
 Del 01 de enero al 31 de diciembre 2020
 Ente Público: PROCURADURÍA ESTATAL DE PROTECCIÓN AL AMBIENTE



**Cuarto Reporte Trimestral de avance de objetivos y metas
 de los Programas Presupuestarios 2020 de acuerdo al**

Sistema de Cuenta Pública del Ayuntamiento

(Anexo 13)

Porcentaje de Avance Indicador Nivel Componente 102.31%						
Indicador	Descripción		Método de Cálculo	Frecuencia	Dimensión	Descripción Dimensión
Porcentaje de operativos de vigilancia en Áreas Naturales, Urbanas y Suburbanas y Río San Pedro.	Porcentaje de operativos de vigilancia en Áreas Naturales, Urbanas y Suburbanas y Río San Pedro.		Operativos de vigilancia= (Número de realizados / Total de operativos programados)*100	Mensual	a. Eficacia	Miden el grado del cumplimiento del objetivo establecido
Línea Base			Meta		Medio de Verificación	Sentido
Valor	Año	Período	Valor	Año	Período	
236	2019	Dic-2019	250	2020	Dic-2020	https://www.aguascalientes.gob.mx/proespa/Resultados_programa2020.html
Cobertura	Tipo de Indicador	Tipo Valor Meta	Resumen Narrativo			Supuestos
Estatal	Gestión	Relativo	Las Áreas Naturales, Urbanas y Suburbanas y el Río San Pedro, inspeccionadas.			Personal suficiente y capacitado para realizar las inspección en las Áreas Naturales, Urbanas y Suburbanas y del Río San Pedro del Estado.



Cuenta Pública 2020
Indicadores de Resultados
 Del 01 de enero al 31 de diciembre 2020
Ente Público: PROCURADURÍA ESTATAL DE PROTECCIÓN AL AMBIENTE



**Cuarto Reporte Trimestral de avance de objetivos y metas
 de los Programas Presupuestarios 2020 de acuerdo al**

Sistema de Evaluación del Impacto Ambiental

(Anexo 13)

Indicador del Nivel Actividades	Descripción	Tipo de Indicador	Dimensión a Medir	Unidad de Medida	Valor de la Meta	Avance de la Meta			
						Programado	Realizado	% de Avance Realizado vs	
								Periodo	Anual
Porcentaje de operativos de vigilancia ambiental	1.1.- Realización de operativos de vigilancia ambiental de manera individual y/o con entidades federales, estatales y municipales para detectar irregularidades ambientales en Áreas Naturales, así como cauce del Río San Pedro y su cuenca.	Relativo	a. Eficacia	Operativos	160.00	160.00	163.00	71.31	101.88
Observaciones:									
Porcentaje de operativos en hornos supervisados	1.2.- Operativos de vigilancia en ladrilleras del Estado.	Relativo	a. Eficacia	Operativos	90.00	90.00	93.00	31.00	103.33
Observaciones:									

Programa
Programa operativo de verificación de vehículos contaminantes

Alineación al Plan Estatal de Desarrollo				
Eje	Programa Estratégico	Objetivo Programa Estratégico	Línea de Acción	Indicador
Eje 5. Aguascalientes responsable, sustentable y limpio	5.8. Calidad del aire	5.8.1. Contribuir a la regulación de los contaminantes emitidos a la atmósfera para mantener los niveles dentro de los estándares permisibles.	5.8.1.2. Incrementar las verificaciones	5.8.1.2.1. Número de vehículos verificados anualmente

16

Cuenta Pública 2020
Indicadores de Resultados
 Del 01 de enero al 31 de diciembre 2020
 Ente Público: PROCURADURÍA ESTATAL DE PROTECCIÓN AL AMBIENTE



Cuarto Reporte Trimestral de avance de objetivos y metas
de los Programas Presupuestarios 2020 de acuerdo al
 Sistema de Evaluación del Desempeño
 (Anexo 13)

Indicador Nivel Fin

Indicador	Descripción	Método de Cálculo	Sentido	Unidad de Medida	
Número de vehículos verificados anualmente	vehículos que cumplen con la normatividad aplicable en la materia ambiental anualmente.	Porcentaje de vehículos verificados	Ascendente	Porcentaje	
Tipo Valor Meta	Frecuencia	Medio de Verificación	Resumen Narrativo	Dimensión	Descripción Dimensión
Relativo	Anual	Estadísticas internas digitales, proporcionadas por la Dirección de Inspección y Vigilancia.	Contribuir al Programa Estratégico Calidad del Aire ,mediante el fomento al cumplimiento de la normatividad aplicable en la materia ambiental y con el apoyo a la ciudadanía por parte de la PROESPA	a. Eficacia	Miden el grado del cumplimiento del objetivo establecido

Porcentaje de Avance Indicador Nivel Propósito 90.86%

Indicador	Descripción	Método de Cálculo	Sentido	Unidad de Medida	
Porcentaje de automovilistas que cumplan con la verificación vehicular	vehículos que cumplen con la normatividad aplicable en la materia ambiental.	Sumatoria de automovilistas que verifican	Ascendente	Porcentaje	
Tipo Valor Meta	Frecuencia	Medio de Verificación	Resumen Narrativo	Dimensión	Descripción Dimensión
Relativo	Trimestral	Estadísticas internas digitales, proporcionadas por la Dirección de Inspección y Vigilancia.	Los automovilistas que circulen en la entidad cumplen con lo establecido en la ley y en el Sistema de Verificación Vehicular de Aguascalientes y la PROESPA apoya a la ciudadanía con la regularización de multas con atraso en verificación vehicular de forma permanente.	a. Eficacia	Miden el grado del cumplimiento del objetivo establecido

Porcentaje de Avance Indicador Nivel Componente 82.85%

Indicador	Descripción	Método de Cálculo	Frecuencia	Dimensión	Descripción Dimensión	
Porcentaje de vehículos detenidos por falta de verificación vehicular y/o contaminación ostensible	Se refiere al número de vehículos detenidos por incumplimientos a la legislación vigente	Número de operativos realizados en la entidad / Número de operativos programados en la entidad * (100)	Mensual	a. Eficacia	Miden el grado del cumplimiento del objetivo establecido	
Línea Base		Meta			Medio de Verificación	Sentido
Valor	Año	Periodo	Valor	Año	Periodo	
4236	2019	Dic-2019	4350	2020	Dic-2020	https://www.aguascalientes.gob.mx/proespa/Resultados_programa2020.html Ascendente

KE



Cuenta Pública 2020
Indicadores de Resultados
Del 01 de enero al 31 de diciembre 2020
Ente Público: PROCURADURÍA ESTATAL DE PROTECCIÓN AL AMBIENTE



Cuarto Reporte Trimestral de avance de objetivos y metas
de los Programas Presupuestarios 2020 de acuerdo al

Sistema de Evaluación del Desempeño

(Anexo 13)

Cobertura	Tipo de Indicador	Tipo Valor Meta	Resumen Narrativo	Supuestos
Estatal	Gestión	Relativo	Operativos para detectar vehículos infractores realizados.	Hay interes por parte de la ciudadanía

16

Cuenta Pública 2020
Indicadores de Resultados
 Del 01 de enero al 31 de diciembre 2020
 Ente Público: PROCURADURÍA ESTATAL DE PROTECCIÓN AL AMBIENTE

Cuarto Reporte Trimestral de avance de objetivos y metas
 de los Programas Presupuestarios 2020 de acuerdo al
 Sistema de Evaluación del Desempeño
 (Anexo 13)

Indicador del Nivel de Actividades	Descripción	Tipo de Indicador	Dimensión a Medir	Unidad de Medida	Valor de la Meta	Avance de la Meta			
						Programado	Realizado	% de Avance Realizado vs	
								Periodo	Anual
Porcentaje de operativos	1.1.- Planeación de operativos para detección de vehículos contaminantes	Relativo	a. Eficacia	Operativos	450.00	450.00	327.00	7.27	72.67

Observaciones:

Porcentaje de vehículos detenidos	1.2.- Detención de vehículos que no cumplieron con las disposiciones del Reglamento del Sistema de Verificación Anticontaminante para Vehículos Automotores del Estado de Aguascalientes.	Relativo	a. Eficacia	Vehículos detenidos	4,350.00	4,350.00	3,653.00	75.58	83.98
-----------------------------------	---	----------	-------------	---------------------	----------	----------	----------	-------	-------

Observaciones:

Porcentaje de Avance Indicador Nivel Componente 98.88%

Indicador	Descripción	Método de Cálculo	Frecuencia	Dimensión	Descripción Dimensión
Porcentaje de supervisiones a Centros de verificaciones en el Estado	Visitas realizadas a los centros de verificación en el estado	$\text{supervisiones} = \frac{\text{numero de supervisiones realizadas}}{\text{numero de supervisiones programadas}} * (100)$	Mensual	a. Eficacia	Miden el grado del cumplimiento del objetivo establecido

Línea Base			Meta			Medio de Verificación	Sentido
Valor	Año	Periodo	Valor	Año	Periodo		
764	2019	Dic-2019	800	2020	Dic-2020	https://www.aguascalientes.gob.mx/proespa/Resultados_programa2020.html	Ascendente





PROESPA
 PROCURADURÍA ESTATAL
 DE PROTECCIÓN AL AMBIENTE

Contigo al 100

Cuenta Pública 2020
Indicadores de Resultados
 Del 01 de enero al 31 de diciembre 2020
 Ente Público: PROCURADURÍA ESTATAL DE PROTECCIÓN AL AMBIENTE



CPLAP
 COORDINACIÓN GENERAL DE
 PLANEACIÓN Y PROYECTOS
Contigo al 100

Cuarto Reporte Trimestral de avance de objetivos y metas
 de los Programas Presupuestarios 2020 de acuerdo al
 Sistema de Evaluación del Desempeño
 (Anexo 13)

Cobertura	Tipo de Indicador	Tipo Valor Meta	Resumen Narrativo	Supuestos
Estatal	Gestión	Relativo	Supervisiones a centros de verificación realizadas	Hay interes por parte de los concesionarios para estar regularizados en el reglamento.

6



Cuenta Pública 2020
Indicadores de Resultados
 Del 01 de enero al 31 de diciembre 2020
 Ente Público: PROCURADURÍA ESTATAL DE PROTECCIÓN AL AMBIENTE



**Cuarto Reporte Trimestral de avance de objetivos y metas
 de los Programas Presupuestarios 2020 de acuerdo al**

Sistema de Evaluación del Desempeño

(Anexo 13)

Indicador del Nivel Actividades	Descripción	Tipo de Indicador	Dimensión a Medir	Unidad de Medida	Valor de la Meta	Avance de la Meta			
						Programado	Realizado	% de Avance Realizado vs	
								Periodo	Anual
Porcentaje de los centros de verificación supervisados	2.1.- Inspección y vigilancia al cumplimiento de los centros de verificación vehicular.	Relativo	a. Eficacia	Supervisión	800.00	800.00	791.00	98.88	98.88

Observaciones:

Programa
Promoción de la participación ciudadana para la solución de la problemática ambiental

Alineación al Plan Estatal de Desarrollo				
Eje	Programa Estratégico	Objetivo Programa Estratégico	Línea de Acción	Indicador
Eje 5. Aguascalientes responsable, sustentable y limpio	5.7. Educación ambiental para la sustentabilidad	5.7.1. Impulsar una cultura de responsabilidad ambiental entre la población, con el fin de consolidar una participación que conlleve a una gestión adecuada del entorno y coadyuve a la sustentabilidad en el Estado.	5.7.1.1. Fomentar la participación ciudadana en	5.7.1.1.1. Porcentaje de recomendaciones que concluyen en acuerdos en el seno del Consejo Consultivo Estatal de Gestión Ambiental.

Indicador Nivel Fin				
Indicador	Descripción	Método de Cálculo	Sentido	Unidad de Medida
Porcentaje de recomendaciones que incluyen en acuerdos en el seno del Consejo Consultivo estatal de gestión Ambiental.	Se refiere a las actividades realizadas para atender las recomendaciones que surgen de los acuerdos del consejo	(recomendaciones atendidas en acuerdos del consejo consultivo / total de los temas programados en el consejo consultivo)* 100	Ascendente	Porcentaje

12



Cuenta Pública 2020
Indicadores de Resultados
Del 01 de enero al 31 de diciembre 2020
Ente Público: PROCURADURÍA ESTATAL DE PROTECCIÓN AL AMBIENTE



**Cuarto Reporte Trimestral de avance de objetivos y metas
 de los Programas Presupuestarios 2020 de acuerdo al**

Informe de Evaluación del Desempeño

(Anexo 13)

Tipo Valor Meta	Frecuencia	Medio de Verificación	Resumen Narrativo	Dimensión	Descripción Dimensión
Relativo	Anual	https://drive.google.com/open?id=1M3LKIWXHJjwuokxVWVvUYCAIrb9GhK4	Contribuir al programa estratégico Educación Ambiental para la Sustentabilidad, mediante la sensibilización a la población en temas ambientales y fomentar la participación ciudadana en temas ambientales.	a. Eficacia	Miden el grado del cumplimiento del objetivo establecido

Porcentaje de Avance Indicador Nivel Propósito 180.77%

Indicador	Descripción	Método de Cálculo	Sentido	Unidad de Medida
Porcentaje de cumplimiento de apoyo a la ciudadanía en temas ambientales	Ciudadanía con compromiso con el medio ambiente	apoyos = al número de apoyos realizadas / número de apoyos programadas X (100)	Ascendente	Porcentaje

Tipo Valor Meta	Frecuencia	Medio de Verificación	Resumen Narrativo	Dimensión	Descripción Dimensión
Relativo	Trimestral	https://drive.google.com/open?id=1M3LKIWXHJjwuokxVWVvUYCAIrb9GhK4	La ciudadanía recibe capacitación en los temas ambientales y de bienestar animal para concientizarlos en estos temas.	a. Eficacia	Miden el grado del cumplimiento del objetivo establecido

Porcentaje de Avance Indicador Nivel Componente 84.00%

Indicador	Descripción	Método de Cálculo	Frecuencia	Dimensión	Descripción Dimensión
Porcentaje de pláticas impartidas	Mide el número de asesorías, pláticas y atenciones brindadas a la ciudadanía en general.	Número de pláticas ambientales impartidas / Número de pláticas ambientales programadas * (100).	Mensual	a. Eficacia	Miden el grado del cumplimiento del objetivo establecido

Línea Base			Meta			Medio de Verificación	Sentido
Valor	Año	Período	Valor	Año	Período		
49	2019	Dic-2019	50	2020	Dic-2020	https://www.aguascalientes.gob.mx/proespa/Resultados_programa2020.html	Ascendente

Cobertura	Tipo de Indicador	Tipo Valor Meta	Resumen Narrativo	Supuestos
Estatal	Gestión	Relativo	Pláticas ambientales a la ciudadanía impartidas	Existe en PROESPA personal con perfil adecuado para realizar las capacitaciones

6

Cuenta Pública 2020
Indicadores de Resultados
 Del 01 de enero al 31 de diciembre 2020
 Ente Público: PROCURADURÍA ESTATAL DE PROTECCIÓN AL AMBIENTE



Cuarto Reporte Trimestral de avance de objetivos y metas
de los Programas Presupuestarios 2020 de acuerdo al
 Sistema de Evaluación del Desempeño
 (Anexo 13)

Indicador del Nivel Actividades	Descripción	Tipo de Indicador	Dimensión a Medir	Unidad de Medida	Valor de la Meta	Avance de la Meta			
						Programado	Realizado	% de Avance Realizado vs.	
								Periodo	Anual
Porcentaje de capacitaciones planeadas	1.1.-Planeación de las capacitaciones y talleres en el estado, municipios y centros educativos	Relativo	a. Eficacia	Planes anuales de capacitación	50.00	50.00	42.00	42.00	84.00
Observaciones:									
Porcentaje de capacitaciones realizadas	1.2.-Realización de las capacitaciones y talleres en el estado, municipios y centros educativos	Relativo	a. Eficacia	Capacitaciones	50.00	50.00	42.00	42.00	84.00
Observaciones:									

Porcentaje de Avance Indicador Nivel Componente 126.74%									
Indicador	Descripción		Método de Cálculo	Frecuencia	Dimensión	Descripción Dimensión			
Porcentaje de población atendida en temas ambientales y bienestar animal	Medir la capacitación que se brinda a las personas que lo soliciten en temas ambientales y bienestar animal		porcentaje de población atendida = (Número de población atendida / Número de población programada) * 100	Mensual	a. Eficacia	Miden el grado del cumplimiento del objetivo establecido			
Línea Base			Meta			Medio de Verificación		Sentido	
Valor	Año	Periodo	Valor	Año	Periodo				
3984	2019	Dic-2019	4075	2020	Dic-2020	https://www.aguascalientes.gob.mx/proespa/Resultados_programa2020.html		Ascendente	
Cobertura	Tipo de Indicador	Tipo Valor Meta	Resumen Narrativo			Supuestos			
Estatal	Gestión	Relativo	Capacitaciones ambientales a la ciudadanía impartidas			Existe en PROESPA personal con perfil adecuado para realizar las capacitaciones			

16



Cuenta Pública 2020
Indicadores de Resultados
Del 01 de enero al 31 de diciembre 2020
Ente Público: PROCURADURÍA ESTATAL DE PROTECCIÓN AL AMBIENTE



Cuarto Reporte Trimestral de avance de objetivos y metas
de los Programas Presupuestarios 2020 de acuerdo al

Sistema de Evaluación del Desempeño

(Anexo 13)

Indicador del Nivel Actividades	Descripción	Tipo de Indicador	Dimensión a Medir	Unidad de Medida	Valor de la Meta	Avance de la Meta			
						Programado	Realizado	% de Avance Realizado vs	
								Periodo	Anual
Porcentaje de Personas atendidas	2.1.-Atención y apoyo a peticiones de personas con problemática ambiental o de bienestar animal	Relativo	a. Eficacia	Personas atendidas	4,075.00	4,075.00	4,614.00	67.94	113.23

Observaciones:

Porcentaje de participantes	2.2.-Atención a personas participantes en capacitaciones, talleres, pláticas en materia ambiental y bienestar animal	Relativo	a. Eficacia	Participantes	2,140.00	2,140.00	3,146.00	58.80	147.01
-----------------------------	--	----------	-------------	---------------	----------	----------	----------	-------	--------

Observaciones:

Porcentaje de Avance Indicador Nivel Componente 428.42%

Indicador	Descripción	Método de Cálculo	Frecuencia	Dimensión	Descripción Dimensión
Denuncias y reportes recibidas	Mide el número de denuncias y reportes ciudadanos realizados en temas ambientales	Número de denuncias y reportes atendidos= Número de denuncias y reportes realizados/ Número de denuncias y reportes programados * (100).	Mensual	a. Eficacia	Miden el grado del cumplimiento del objetivo establecido

Línea Base			Meta			Medio de Verificación	Sentido
Valor	Año	Periodo	Valor	Año	Periodo		
0	2019	Dic-2019	660	2020	Dic-2020	Informes internos y archivos documentales digitales, proporcionadas por la Coordinación de vinculación y enlace	Ascendente

15



PROESPA
PROCURADURÍA ESTATAL
DE PROTECCIÓN AL AMBIENTE
Contigo al 100

Cuenta Pública 2020
Indicadores de Resultados
Del 01 de enero al 31 de diciembre 2020
Ente Público: PROCURADURÍA ESTATAL DE PROTECCIÓN AL AMBIENTE



CPLAP
COORDINACIÓN GENERAL DE
PLANEACIÓN Y PROYECTOS
Contigo al 100

Cuarto Reporte Trimestral de avance de objetivos y metas
de los Programas Presupuestarios 2020 de acuerdo al
Sistema de Evaluación del Desempeño
(Anexo 13)

Cobertura	Tipo de Indicador	Tipo Valor Meta	Resumen Narrativo	Supuestos
Estatal	Gestión	Relativo	Denuncias y reportes recibidas	La ciudadanía realiza denuncias

10

Cuenta Pública 2020
Indicadores de Resultados
Del 01 de enero al 31 de diciembre 2020
Ente Público: PROCURADURÍA ESTATAL DE PROTECCIÓN AL AMBIENTE



Cuarto Reporte Trimestral de avance de objetivos y metas
de los Programas Presupuestarios 2020 de acuerdo al

Sistema de Seguimiento del Desempeño

(Anexo 13)

Indicador del Nivel Actividades	Descripción	Tipo de Indicador	Dimensión a Medir	Unidad de Medida	Valor de la Meta	Avance de la Meta				
						Programado	Realizado	% de Avance Realizado vs		
								Periodo	Anual	
Denuncias recibidas	4.1.-Denuncias Recibidas con Expediente (QUEJA)	Relativo	a. Eficacia	Denuncia	60.00	60.00	341.00	284.17	568.33	
Observaciones:										
Reportes ciudadanos recibidos	4.2.-Reportes Recibidos	Ciudadanos	Relativo	a. Eficacia	Reportes	600.00	600.00	1,731.00	144.25	288.50
Observaciones:										

Porcentaje de Avance Indicador Nivel Componente 83.92%

Indicador	Descripción	Método de Cálculo	Frecuencia	Dimensión	Descripción Dimensión	
Programa de calificación de multas implementados	Calificación de multas de propietarios que incumplieron con la legislación vigente.	Número de calificaciones de multas realizadas / Número de calificaciones de multas programadas * (100).	Mensual	a. Eficacia	Miden el grado del cumplimiento del objetivo establecido	
Línea Base		Meta		Medio de Verificación		
Valor	Año	Periodo	Valor	Año	Periodo	Sentido
42236	2019	Dic-2019	42500	2020	Dic-2020	Ascendente
Informes internos y archivos documentales digitales, proporcionadas por la Coordinación de vinculación y enlace						
Cobertura	Tipo de Indicador	Tipo Valor Meta	Resumen Narrativo		Supuestos	
Estatal	Gestión	Relativo	Programa de calificación de multas implementados		La ciudadanía se mantiene informada de los descuentos, módulos, horarios de atención y calendarios de la PROESPA	

Cuenta Pública 2020
Indicadores de Resultados
 Del 01 de enero al 31 de diciembre 2020
 Ente Público: PROCURADURÍA ESTATAL DE PROTECCIÓN AL AMBIENTE

Cuarto Reporte Trimestral de avance de objetivos y metas
de los Programas Presupuestarios 2020 de acuerdo al
 Sistema de Evaluación del Desempeño
 (Anexo 13)

Indicador del Nivel Actividades	Descripción	Tipo de Indicador	Dimensión a Medir	Unidad de Medida	Valor de la Meta	Avance de la Meta			
						Programado	Realizado	% de Avance Realizado vs	
								Periodo	Anual
Campañas realizadas	3.1.- Realización de campañas de difusión por parte de PROESPA para invitar a la ciudadanía a realizar su boleta por rezago de verificación vehicular	Relativo	a. Eficacia	Campañas	29.00	29.00	32.00	11.03	110.34
Observaciones:									
Boletas calificadas y realizadas	3.2.- Calificación y realización de boletas	Relativo	a. Eficacia	Boletas	42,500.00	42,500.00	34,417.00	72.88	80.98
Observaciones:									

Programa
Supervisión y detección de irregularidades a establecimientos en materia ambiental

Alineación al Plan Estatal de Desarrollo				
Eje	Programa Estratégico	Objetivo Programa Estratégico	Línea de Acción	Indicador

Indicador Nivel Fin				
Indicador	Descripción	Método de Cálculo	Sentido	Unidad de Medida
Autorizaciones emitidas al año de acopio y destino final de residuos	planes de manejo de residuos por parte de los establecimientos y empresas de competencia estatal	sumatoria de planes de manejo de residuos emitidos	Ascendente	Porcentaje



Cuenta Pública 2020
Indicadores de Resultados
Del 01 de enero al 31 de diciembre 2020
Ente Público: PROCURADURÍA ESTATAL DE PROTECCIÓN AL AMBIENTE



Cuarto Reporte Trimestral de avance de objetivos y metas
de los Programas Presupuestarios 2020 de acuerdo al

Sistema de Evaluación del Desempeño

(Anexo 13)

Tipo Valor Meta	Frecuencia	Medio de Verificación	Resumen Narrativo	Dimensión	Descripción Dimensión
Relativo	Anual	Registros anuales por parte de la Dirección de Inspección y Vigilancia.	Contribuir al programa estratégico Gestión de residuos e impacto ambiental a través de supervisión constante a establecimientos y empresas de competencia estatal que generan impactos ambientales.	a. Eficacia	Miden el grado del cumplimiento del objetivo establecido

Porcentaje de Avance Indicador Nivel Propósito 118.42%

Indicador	Descripción	Método de Cálculo	Sentido	Unidad de Medida
Sumatoria de establecimientos supervisados en materia ambiental.	Establecimientos y empresas de competencia estatal cumplen con la normatividad ambiental	$\frac{\text{Establecimientos supervisados}}{\text{(establecimientos supervisados / establecimientos programados)} * 100}$	Ascendente	Porcentaje

Tipo Valor Meta	Frecuencia	Medio de Verificación	Resumen Narrativo	Dimensión	Descripción Dimensión
Relativo	Trimestral	PROESPA cuenta con personal calificado para las supervisiones, inspecciones y vigilancia dentro del estado	Establecimientos y empresas de competencia estatal cumplen con la normatividad ambiental, mediante el apoyo de la PROESPA para cumplir con lo establecido en la legislación ambiental	a. Eficacia	Miden el grado del cumplimiento del objetivo establecido

Porcentaje de Avance Indicador Nivel Componente 118.42%

Indicador	Descripción	Método de Cálculo	Frecuencia	Dimensión	Descripción Dimensión
Porcentaje de establecimientos supervisados	Se refiere al total de establecimientos industriales y/o comerciales de competencia estatal	$\frac{\text{Número de supervisiones realizadas}}{\text{Número de supervisiones programadas}} * (100)$	Mensual	a. Eficacia	Miden el grado del cumplimiento del objetivo establecido

Línea Base			Meta			Medio de Verificación	Sentido
Valor	Año	Período	Valor	Año	Período		
317	2019	Dic-2019	323	2020	Dic-2020	https://www.aguascalientes.gob.mx/proespa/Resultados_programa2020.html	Ascendente

Cobertura	Tipo de Indicador	Tipo Valor Meta	Resumen Narrativo	Supuestos
Estatal	Gestión	Relativo	Establecimientos supervisados en materia ambiental	PROESPA cuenta con personal calificado para realizar la supervisión de establecimientos detectados



Cuenta Pública 2020
Indicadores de Resultados
Del 01 de enero al 31 de diciembre 2020
Ente Público: PROCURADURÍA ESTATAL DE PROTECCIÓN AL AMBIENTE

Cuarto Reporte Trimestral de avance de objetivos y metas
de los Programas Presupuestarios 2020 de acuerdo al
 Sistema de Evaluación del Desempeño

(Anexo 13)

Indicador del Nivel Actividades	Descripción	Tipo de Indicador	Dimensión a Medir	Unidad de Medida	Valor de la Meta	Avance de la Meta			
						Programado	Realizado	% de Avance Realizado vs	
								Periodo	Anual
Porcentaje de visitas Realizadas	1.1.-Supervisión física de visitas a establecimientos y empresas, dando prioridad a los que puedan generar un mayor impacto ambiental.	Relativo	a. Eficacia	Supervisión	290.00	290.00	342.00	100.24	117.93
Observaciones:									
Porcentaje de informes revisados.	1.2.- Supervisión documental de informes de cumplimiento de condicionantes de impacto ambiental.	Relativo	a. Eficacia	Supervisión	33.00	33.00	40.00	18.18	121.21
Observaciones:									





PROESPA
PROCURADURÍA ESTATAL
DE PROTECCIÓN AL AMBIENTE
Contigo al 100

PROCURADURÍA ESTATAL DE PROTECCIÓN AL AMBIENTE.

Anexos

CUENTA PÚBLICA **2020**



CUENTA PÚBLICA 2020
Procuraduría Estatal de Protección al Ambiente
ESTADO DE AGUASCALIENTES
Relación de Bienes que Componen su Patrimonio

Código	Descripción del Bien	Valor en Libros
5110100099-1	ANAQUEL	\$0.00
5110100001-1	ARCHIVERO DE MADERA	\$3,891.80
5110100002-15	ARCHIVERO DE METAL	\$0.00
5110100002-14	ARCHIVERO DE METAL	\$3,275.84
5110100002-11	ARCHIVERO DE METAL	\$2,057.34
5110100002-12	ARCHIVERO DE METAL	\$2,960.32
5110100002-13	ARCHIVERO DE METAL	\$3,275.84
5110100002-1	ARCHIVERO DE METAL	\$1,207.50
5110100002-2	ARCHIVERO DE METAL	\$1,207.50
5110100002-5	ARCHIVERO DE METAL	\$1,250.00
5110100002-3	ARCHIVERO DE METAL	\$1,250.00
5110100002-4	ARCHIVERO DE METAL	\$1,550.20
5110100002-8	ARCHIVERO DE METAL	\$1,350.00
5110100002-9	ARCHIVERO DE METAL	\$1,350.00
5110100002-10	ARCHIVERO DE METAL	\$1,350.00
5110100002-6	ARCHIVERO DE METAL	\$1,350.00
5110100002-7	ARCHIVERO DE METAL	\$1,350.00
5110100100-1	CAJONERA	\$1,633.00
5110100100-3	CAJONERA	\$1,299.20
5110100100-4	CAJONERA	\$1,299.20
5110100100-2	CAJONERA	\$1,566.00
5110100100-5	CAJONERA	\$2,459.20
5110100101-1	CESTO BASURA	\$31.50
5110100101-2	CESTO BASURA	\$31.50
5110100101-3	CESTO BASURA	\$31.50
5110100101-4	CESTO BASURA	\$31.50

Procuraduría Estatal de Protección al Ambiente
ESTADO DE AGUASCALIENTES
Relación de Bienes que Componen su Patrimonio
AI 31/12/2020

Usu: supervisor

Fecha y 19/ene./2021

Rep: rptActivosConac2

Código	Descripción del Bien	Valor en Libros
5110100101-5	CESTO BASURA	\$31.50
5110100101-6	CESTO BASURA	\$31.50
5110100101-7	CESTO BASURA	\$31.50
5110100101-8	CESTO BASURA	\$31.50
5110100102-1	CREDENZA	\$3,197.00
5110100102-2	CREDENZA	\$3,404.00
5110100102-3	CREDENZA	\$3,404.00
5110100102-4	CREDENZA	\$3,404.00
5110100102-5	CREDENZA	\$3,082.00
5110100102-6	CREDENZA	\$3,312.00
5110100103-1	DEPOSITO EXTERIOR BIG MAX ALMACENAMIENTO	\$13,395.02
5110100121-1	ESCANER HP PRO	\$6,443.80
5110100121-2	ESCANER HP PRO	\$6,443.80
5110100028-1	ESCRITORIO	\$2,218.35
5110100028-2	ESCRITORIO	\$2,218.35
5110100028-3	ESCRITORIO	\$3,886.00
5110100026-1	ESCRITORIO DE MADERA	\$3,306.00
5110100026-2	ESCRITORIO DE MADERA	\$3,306.00
5110100026-3	ESCRITORIO DE MADERA	\$3,306.00
5110100029-45	ESTANTE	\$1,699.01
5110100029-36	ESTANTE	\$1,258.90
5110100029-37	ESTANTE	\$1,599.00
5110100029-38	ESTANTE	\$1,599.00
5110100029-39	ESTANTE	\$1,599.00
5110100029-40	ESTANTE	\$1,599.00
5110100029-41	ESTANTE	\$1,599.00

Procuraduría Estatal de Protección al Ambiente
ESTADO DE AGUASCALIENTES
Relación de Bienes que Componen su Patrimonio
Al 31/12/2020

Usu: supervisor
 Rep: rptActivosConac2

Fecha y 19/ene./2021

Código	Descripción del Bien	Valor en Libros
5110100029-42	ESTANTE	\$1,599.00
5110100029-43	ESTANTE	\$1,599.00
5110100029-44	ESTANTE	\$1,599.00
5110100029-33	ESTANTE	\$1,699.01
5110100029-35	ESTANTE	\$4,039.96
5110100029-17	ESTANTE	\$839.29
5110100029-16	ESTANTE	\$449.00
5110100029-10	ESTANTE	\$1,118.98
5110100029-11	ESTANTE	\$1,118.99
5110100029-12	ESTANTE	\$1,118.99
5110100029-13	ESTANTE	\$1,118.99
5110100029-14	ESTANTE	\$998.98
5110100029-15	ESTANTE	\$899.00
5110100029-18	ESTANTE	\$1,399.01
5110100029-19	ESTANTE	\$1,399.01
5110100029-20	ESTANTE	\$1,399.01
5110100029-21	ESTANTE	\$1,399.01
5110100029-22	ESTANTE	\$1,399.01
5110100029-23	ESTANTE	\$1,399.01
5110100029-24	ESTANTE	\$999.50
5110100029-25	ESTANTE	\$999.50
5110100029-26	ESTANTE	\$999.50
5110100029-27	ESTANTE	\$999.50
5110100029-28	ESTANTE	\$999.50
5110100029-29	ESTANTE	\$999.50
5110100029-30	ESTANTE	\$1,799.01



Procuraduría Estatal de Protección al Ambiente
ESTADO DE AGUASCALIENTES
Relación de Bienes que Componen su Patrimonio
Al 31/12/2020

Usu: supervisor

Fecha y 19/ene./2021

Rep: rptActivosConac2

Código	Descripción del Bien	Valor en Libros
5110100029-31	ESTANTE	\$1,799.01
5110100029-32	ESTANTE	\$1,799.01
5110100029-6	ESTANTE	\$830.00
5110100029-7	ESTANTE	\$830.00
5110100029-8	ESTANTE	\$830.00
5110100029-9	ESTANTE	\$830.00
5110100029-2	ESTANTE	\$890.00
5110100029-3	ESTANTE	\$890.00
5110100029-4	ESTANTE	\$890.00
5110100029-5	ESTANTE	\$890.00
5110100029-1	ESTANTE	\$1,725.00
5110100035-1	GABINETE UNIVERSAL	\$1,314.45
5110100035-2	GABINETE UNIVERSAL	\$0.00
5110100035-3	GABINETE UNIVERSAL	\$0.00
5110100035-4	GABINETE UNIVERSAL	\$0.00
5110100041-12	LIBRERO	\$0.00
5110100041-8	LIBRERO	\$1,670.40
5110100041-9	LIBRERO	\$2,679.60
5110100041-10	LIBRERO	\$5,890.48
5110100041-11	LIBRERO	\$6,925.20
5110100041-7	LIBRERO	\$44,767.20
5110100041-1	LIBRERO	\$4,565.50
5110100041-6	LIBRERO	\$3,772.00
5110100041-2	LIBRERO	\$1,725.00
5110100041-3	LIBRERO	\$1,725.00
5110100041-4	LIBRERO	\$1,725.00

Procuraduría Estatal de Protección al Ambiente
ESTADO DE AGUASCALIENTES
Relación de Bienes que Componen su Patrimonio
AI 31/12/2020

Usr: supervisor
 Rep: rptActivosConac2

Fecha y 19/ene./2021

Código	Descripción del Bien	Valor en Libros
5110100041-5	LIBRERO	\$1,725.00
5110100042-1	LOCKER	\$773.95
5110100042-2	LOCKER	\$817.76
5110100042-3	LOCKER	\$817.76
5110100042-4	LOCKER	\$817.77
5110100042-5	LOCKER	\$817.77
5110100042-6	LOCKER	\$717.60
5110100042-7	LOCKER	\$717.60
5110100042-8	LOCKER	\$717.60
5110100042-9	LOCKER	\$717.60
5110100042-10	LOCKER	\$717.60
5110100042-11	LOCKER	\$717.60
5110100042-12	LOCKER	\$717.60
5110100042-13	LOCKER	\$717.60
5110100042-14	LOCKER	\$717.60
5110100042-15	LOCKER	\$717.60
5110100042-16	LOCKER	\$2,398.02
5110100045-1	MESA AUXILIAR	\$0.00
5110100043-1	MESA AUXILIAR DE MADERA	\$966.00
5110100104-1	MESA CAFETERA	\$1,719.25
5110100104-4	MESA CAFETERA	\$1.00
5110100104-2	MESA CAFETERA	\$1,719.25
5110100104-3	MESA CAFETERA	\$1,009.70
5110100049-1	MESA DE CENTRO	\$713.00
5110100052-1	MESA DE JUNTAS	\$3,567.30
5110100052-2	MESA DE JUNTAS	\$10,120.00

Procuraduría Estatal de Protección al Ambiente
ESTADO DE AGUASCALIENTES
Relación de Bienes que Componen su Patrimonio
AI 31/12/2020

Usu: supervisor

Fecha y 19/ene./2021

Rep: rptActivosConac2

Código	Descripción del Bien	Valor en Libros
5110100107-1	MESA DOBLE T CON RUEDAS	\$632.50
5110100058-1	MESA ESQUINERA DE MADERA	\$1,635.60
5110100110-1	MESA MULTIUSOS PARA LABORATORIO	\$846.80
5110100109-1	MESA PARA COMPUTO CON PORTATECLADO	\$2,933.65
5110100109-2	MESA PARA COMPUTO CON PORTATECLADO	\$2,933.65
5110100109-3	MESA PARA COMPUTO CON PORTATECLADO	\$2,933.65
5110100109-4	MESA PARA COMPUTO CON PORTATECLADO	\$2,933.65
5110100109-5	MESA PARA COMPUTO CON PORTATECLADO	\$2,933.65
5110100105-2	MESA PARA IMPRESORA	\$1,868.75
5110100105-1	MESA PARA IMPRESORA	\$747.50
5110100106-1	MESA PLEGADIZA	\$585.96
5110100106-2	MESA PLEGADIZA	\$495.26
5110100106-3	MESA PLEGADIZA	\$1,300.00
5110100106-4	MESA PLEGADIZA	\$454.99
5110100106-6	MESA PLEGADIZA	\$1,299.00
5110100106-5	MESA PLEGADIZA	\$1,899.00
5110100108-1	MESA REDONDA	\$1,388.05
5110100112-2	MODULO EJECUTIVO	\$3,686.48
5110100112-1	MODULO EJECUTIVO	\$8,188.00
5110100112-3	MODULO EJECUTIVO	\$3,654.00
5110100111-15	MODULO EN ESCUADRA CON PORTATECLADO Y ARCHIVERO DE DOS CAJONES	\$3,427.00
5110100111-22	MODULO EN ESCUADRA CON PORTATECLADO Y ARCHIVERO DE DOS CAJONES	\$4,145.75
5110100111-23	MODULO EN ESCUADRA CON PORTATECLADO Y ARCHIVERO DE DOS CAJONES	\$4,145.75
5110100111-16	MODULO EN ESCUADRA CON PORTATECLADO Y ARCHIVERO DE DOS CAJONES	\$3,769.70
5110100111-17	MODULO EN ESCUADRA CON PORTATECLADO Y ARCHIVERO DE DOS CAJONES	\$3,769.70
5110100111-18	MODULO EN ESCUADRA CON PORTATECLADO Y ARCHIVERO DE DOS CAJONES	\$3,769.70

Procuraduría Estatal de Protección al Ambiente
ESTADO DE AGUASCALIENTES
Relación de Bienes que Componen su Patrimonio
Al 31/12/2020

Usu: supervisor
 Rep: rptActivosConac2

Fecha y 19/ene./2021

Código	Descripción del Bien	Valor en Libros
5110100111-19	MODULO EN ESCUADRA CON PORTATECLADO Y ARCHIVERO DE DOS CAJONES	\$3,769.70
5110100111-20	MODULO EN ESCUADRA CON PORTATECLADO Y ARCHIVERO DE DOS CAJONES	\$3,769.70
5110100111-21	MODULO EN ESCUADRA CON PORTATECLADO Y ARCHIVERO DE DOS CAJONES	\$3,769.70
5110100111-1	MODULO EN ESCUADRA CON PORTATECLADO Y ARCHIVERO DE DOS CAJONES	\$3,427.00
5110100111-2	MODULO EN ESCUADRA CON PORTATECLADO Y ARCHIVERO DE DOS CAJONES	\$3,427.00
5110100111-3	MODULO EN ESCUADRA CON PORTATECLADO Y ARCHIVERO DE DOS CAJONES	\$3,427.00
5110100111-4	MODULO EN ESCUADRA CON PORTATECLADO Y ARCHIVERO DE DOS CAJONES	\$3,427.00
5110100111-5	MODULO EN ESCUADRA CON PORTATECLADO Y ARCHIVERO DE DOS CAJONES	\$3,427.00
5110100111-6	MODULO EN ESCUADRA CON PORTATECLADO Y ARCHIVERO DE DOS CAJONES	\$3,427.00
5110100111-7	MODULO EN ESCUADRA CON PORTATECLADO Y ARCHIVERO DE DOS CAJONES	\$3,427.00
5110100111-8	MODULO EN ESCUADRA CON PORTATECLADO Y ARCHIVERO DE DOS CAJONES	\$3,427.00
5110100111-9	MODULO EN ESCUADRA CON PORTATECLADO Y ARCHIVERO DE DOS CAJONES	\$3,427.00
5110100111-10	MODULO EN ESCUADRA CON PORTATECLADO Y ARCHIVERO DE DOS CAJONES	\$3,427.00
5110100111-11	MODULO EN ESCUADRA CON PORTATECLADO Y ARCHIVERO DE DOS CAJONES	\$3,427.00
5110100111-12	MODULO EN ESCUADRA CON PORTATECLADO Y ARCHIVERO DE DOS CAJONES	\$3,427.00
5110100111-13	MODULO EN ESCUADRA CON PORTATECLADO Y ARCHIVERO DE DOS CAJONES	\$3,427.00
5110100111-14	MODULO EN ESCUADRA CON PORTATECLADO Y ARCHIVERO DE DOS CAJONES	\$3,426.83
5110100111-24	MODULO EN ESCUADRA CON PORTATECLADO Y ARCHIVERO DE DOS CAJONES	\$4,002.00
5110100111-25	MODULO EN ESCUADRA CON PORTATECLADO Y ARCHIVERO DE DOS CAJONES	\$0.00
5110100111-26	MODULO EN ESCUADRA CON PORTATECLADO Y ARCHIVERO DE DOS CAJONES	\$0.00
5110100114-1	MODULO ENSAMBLE PARA OPERATIVOS	\$4,025.00
5110100114-2	MODULO ENSAMBLE PARA OPERATIVOS	\$4,025.00
5110100116-1	MODULO FABRICACION ESPECIAL PARA MONITOREO	\$2,459.20
5110100116-2	MODULO FABRICACION ESPECIAL PARA MONITOREO	\$10,196.40
5110100113-1	MODULO OUTLET CON CREDENZA Y LIBRERO	\$9,459.90
5110100115-1	MODULO PARA RECEPCION	\$3,910.00

Procuraduría Estatal de Protección al Ambiente
ESTADO DE AGUASCALIENTES
Relación de Bienes que Componen su Patrimonio
Al 31/12/2020

Usu: supervisor

Fecha y 19/ene./2021

Rep: rptActivosConac2

Código	Descripción del Bien	Valor en Libros
5110100115-2	MODULO PARA RECEPCION	\$0.00
5110100117-1	MODULO DE ACERO INOXIDABLE PARA LABORATORIO EN L	\$0.00
5110100118-2	MOSTRADOR PARA RECEPCIÓN	\$2,852.00
5110100118-1	MOSTRADOR PARA RECEPCIÓN	\$4,565.50
5110100097-1	NICHO PARA BADEERA MEDIDAS OFICIALES 2.40 X .45 X .45	\$6,716.40
5110100097-2	NICHO PARA BADEERA MEDIDAS OFICIALES 2.40 X .45 X .45	\$6,716.40
5110100067-1	PERCHERO DE METAL	\$2,199.00
5110100086-96	SILLA	\$0.00
5110100086-97	SILLA	\$0.00
5110100086-94	SILLA	\$275.00
5110100086-93	SILLA	\$1,355.75
5110100086-80	SILLA	\$11,900.00
5110100086-95	SILLA	\$1,096.20
5110100086-81	SILLA	\$400.20
5110100086-82	SILLA	\$400.20
5110100086-83	SILLA	\$400.20
5110100086-84	SILLA	\$400.20
5110100086-85	SILLA	\$400.20
5110100086-86	SILLA	\$400.20
5110100086-73	SILLA	\$2,625.14
5110100086-74	SILLA	\$283.34
5110100086-75	SILLA	\$283.34
5110100086-76	SILLA	\$283.34
5110100086-77	SILLA	\$283.34
5110100086-78	SILLA	\$283.32
5110100086-79	SILLA	\$283.32

Procuraduría Estatal de Protección al Ambiente
ESTADO DE AGUASCALIENTES
Relación de Bienes que Componen su Patrimonio
Al 31/12/2020

Usu: supervisor

Fecha y 19/ene./2021

Rep: rptActivosConac2

Código	Descripción del Bien	Valor en Libros
5110100086-87	SILLA	\$400.20
5110100086-88	SILLA	\$400.20
5110100086-89	SILLA	\$400.20
5110100086-90	SILLA	\$400.20
5110100086-91	SILLA	\$400.20
5110100086-92	SILLA	\$400.20
5110100086-49	SILLA	\$1,299.00
5110100086-50	SILLA	\$1,299.00
5110100086-51	SILLA	\$1,299.00
5110100086-52	SILLA	\$1,299.00
5110100086-53	SILLA	\$1,299.00
5110100086-54	SILLA	\$1,299.00
5110100086-55	SILLA	\$1,299.00
5110100086-56	SILLA	\$1,299.00
5110100086-57	SILLA	\$1,299.00
5110100086-58	SILLA	\$1,299.00
5110100086-59	SILLA	\$1,299.00
5110100086-60	SILLA	\$1,299.00
5110100086-61	SILLA	\$246.05
5110100086-62	SILLA	\$246.05
5110100086-63	SILLA	\$246.05
5110100086-66	SILLA	\$1,246.66
5110100086-67	SILLA	\$1,246.66
5110100086-68	SILLA	\$357.65
5110100086-69	SILLA	\$357.65
5110100086-64	SILLA	\$209.06

Procuraduría Estatal de Protección al Ambiente
ESTADO DE AGUASCALIENTES
Relación de Bienes que Componen su Patrimonio
Al 31/12/2020

Usu: supervisor
 Rep: rptActivosConac2

Fecha y 19/ene./2021

Código	Descripción del Bien	Valor en Libros
5110100086-65	SILLA	\$209.06
5110100086-70	SILLA	\$177.53
5110100086-71	SILLA	\$177.53
5110100086-72	SILLA	\$177.54
5110100086-1	SILLA	\$1,133.33
5110100086-2	SILLA	\$1,133.33
5110100086-3	SILLA	\$1,133.33
5110100086-4	SILLA	\$1,133.33
5110100086-5	SILLA	\$1,133.33
5110100086-6	SILLA	\$1,133.33
5110100086-7	SILLA	\$1,133.33
5110100086-8	SILLA	\$1,133.33
5110100086-9	SILLA	\$1,133.33
5110100086-10	SILLA	\$1,133.28
5110100086-11	SILLA	\$1,133.33
5110100086-12	SILLA	\$1,133.33
5110100086-13	SILLA	\$1,133.33
5110100086-14	SILLA	\$1,133.33
5110100086-15	SILLA	\$1,133.68
5110100086-16	SILLA	\$325.45
5110100086-17	SILLA	\$325.45
5110100086-18	SILLA	\$325.45
5110100086-19	SILLA	\$325.45
5110100086-20	SILLA	\$325.45
5110100086-21	SILLA	\$325.45
5110100086-22	SILLA	\$325.45

Procuraduría Estatal de Protección al Ambiente
ESTADO DE AGUASCALIENTES
Relación de Bienes que Componen su Patrimonio
Al 31/12/2020

Usu: supervisor

Fecha y 19/ene./2021

Rep: rptActivosConac2

Código	Descripción del Bien	Valor en Libros
5110100086-23	SILLA	\$325.45
5110100086-24	SILLA	\$325.45
5110100086-25	SILLA	\$325.45
5110100086-26	SILLA	\$325.45
5110100086-27	SILLA	\$325.45
5110100086-28	SILLA	\$325.45
5110100086-29	SILLA	\$325.45
5110100086-30	SILLA	\$325.45
5110100086-31	SILLA	\$325.45
5110100086-32	SILLA	\$325.45
5110100086-33	SILLA	\$325.45
5110100086-34	SILLA	\$325.45
5110100086-35	SILLA	\$325.45
5110100086-36	SILLA	\$325.45
5110100086-37	SILLA	\$325.45
5110100086-38	SILLA	\$325.45
5110100086-39	SILLA	\$325.45
5110100086-40	SILLA	\$325.45
5110100086-41	SILLA	\$1,133.33
5110100086-42	SILLA	\$1,133.33
5110100086-43	SILLA	\$1,133.33
5110100086-44	SILLA	\$1,133.33
5110100086-45	SILLA	\$1,133.32
5110100086-46	SILLA	\$1,133.33
5110100086-47	SILLA	\$1,133.32
5110100086-48	SILLA	\$1,133.33

Procuraduría Estatal de Protección al Ambiente
ESTADO DE AGUASCALIENTES
Relación de Bienes que Componen su Patrimonio
AI 31/12/2020

Usr: supervisor
 Rep: rptActivosConac2

Fecha y 19/ene./2021

Código	Descripción del Bien	Valor en Libros
5110100086-98	SILLA	\$1,503.06
5110100086-105	SILLA	\$1,654.16
5110100086-102	SILLA	\$1,155.36
5110100086-103	SILLA	\$1,155.36
5110100086-104	SILLA	\$1,155.36
5110100086-100	SILLA	\$1,392.00
5110100086-101	SILLA	\$1,392.00
5110100088-6	SILLÓN	\$8,072.44
5110100088-1	SILLÓN	\$1,546.75
5110100088-2	SILLÓN	\$1,530.65
5110100088-3	SILLÓN	\$1,530.65
5110100088-4	SILLÓN	\$3,513.09
5110100088-5	SILLÓN	\$1,389.68
5110100119-1	SILLÓN DE DOS PLAZAS	\$2,098.91
5110100120-1	SILLÓN DE TRES PLAZAS	\$2,779.15
5110100120-2	SILLÓN DE TRES PLAZAS	\$8,584.00
5110100093-1	TEMPLETE TUBULAR DESARMABLE	\$3,817.64
5110100093-2	TEMPLETE TUBULAR DESARMABLE	\$3,899.75
5110100096-5	VENTILADOR DE TORRE	\$8,920.12
5110100096-1	VENTILADOR DE TORRE	\$1,954.15
5110100096-2	VENTILADOR DE TORRE	\$1,954.15
5110100096-3	VENTILADOR DE TORRE	\$1,954.15
5110100096-4	VENTILADOR DE TORRE	\$1,954.15
5150100129-1	ACCES POINT	\$2,265.50
5150100129-2	ACCES POINT	\$0.00
5150100129-3	ACCES POINT	\$0.00

Procuraduría Estatal de Protección al Ambiente
ESTADO DE AGUASCALIENTES
Relación de Bienes que Componen su Patrimonio
Al 31/12/2020

Usu: supervisor

Fecha y 19/ene./2021

Rep: rptActivosConac2

Código	Descripción del Bien	Valor en Libros
5150100130-1	AP PARA RED INALAMBRICA SMC NETWORKS	\$1,771.00
5150100130-2	AP PARA RED INALAMBRICA SMC NETWORKS	\$1,771.00
5150100131-1	BATERIA PARA LAPTOP	\$2,711.00
5150100131-2	BATERIA PARA LAPTOP	\$2,185.00
5150100002-1	C. D. WRITER (QUEMADOR DE DISCO COMPACTO)	\$575.00
5150100126-7	COMPUTADORA	\$16,675.00
5150100126-8	COMPUTADORA	\$14,518.75
5150100126-9	COMPUTADORA	\$14,518.75
5150100126-10	COMPUTADORA	\$14,518.75
5150100126-11	COMPUTADORA	\$14,518.75
5150100126-1	COMPUTADORA	\$15,502.00
5150100126-2	COMPUTADORA	\$15,502.00
5150100126-3	COMPUTADORA	\$15,502.00
5150100126-4	COMPUTADORA	\$14,662.50
5150100126-5	COMPUTADORA	\$14,662.50
5150100126-6	COMPUTADORA	\$14,662.50
5150100126-12	COMPUTADORA	\$13,662.00
5150100126-13	COMPUTADORA	\$13,662.00
5150100126-14	COMPUTADORA	\$13,662.00
5150100126-15	COMPUTADORA	\$13,662.00
5150100126-16	COMPUTADORA	\$13,662.00
5150100126-17	COMPUTADORA	\$13,662.00
5150100126-18	COMPUTADORA	\$13,662.00
5150100126-19	COMPUTADORA	\$13,662.00
5150100126-20	COMPUTADORA	\$14,610.75
5150100126-21	COMPUTADORA	\$14,610.75

Procuraduría Estatal de Protección al Ambiente
ESTADO DE AGUASCALIENTES
Relación de Bienes que Componen su Patrimonio
Al 31/12/2020

Usr: supervisor
 Rep: rptActivosConac2

Fecha y 19/ene./2021

Código	Descripción del Bien	Valor en Libros
5150100126-22	COMPUTADORA	\$13,878.31
5150100126-23	COMPUTADORA	\$13,878.31
5150100126-24	COMPUTADORA	\$13,878.32
5150100126-25	COMPUTADORA	\$13,878.32
5150100126-26	COMPUTADORA	\$13,878.32
5150100126-27	COMPUTADORA	\$17,467.21
5150100126-28	COMPUTADORA	\$19,958.67
5150100126-41	COMPUTADORA	\$13,542.50
5150100126-42	COMPUTADORA	\$13,542.50
5150100126-43	COMPUTADORA	\$13,542.50
5150100126-44	COMPUTADORA	\$13,542.50
5150100126-45	COMPUTADORA	\$13,542.50
5150100126-46	COMPUTADORA	\$11,951.30
5150100126-47	COMPUTADORA	\$11,951.31
5150100126-48	COMPUTADORA	\$11,951.31
5150100126-49	COMPUTADORA	\$0.00
5150100126-50	COMPUTADORA	\$0.00
5150100126-29	COMPUTADORA	\$20,862.00
5150100126-30	COMPUTADORA	\$15,272.45
5150100126-31	COMPUTADORA	\$15,272.44
5150100126-32	COMPUTADORA	\$23,572.85
5150100126-33	COMPUTADORA	\$25,695.89
5150100126-34	COMPUTADORA	\$16,740.56
5150100126-35	COMPUTADORA	\$16,740.56
5150100126-36	COMPUTADORA	\$16,740.57
5150100126-37	COMPUTADORA	\$16,740.57

Procuraduría Estatal de Protección al Ambiente
ESTADO DE AGUASCALIENTES
Relación de Bienes que Componen su Patrimonio
Al 31/12/2020

Usu: supervisor

Fecha y 19/ene./2021

Rep: rptActivosConac2

Código	Descripción del Bien	Valor en Libros
5150100126-38	COMPUTADORA	\$16,740.57
5150100126-39	COMPUTADORA	\$18,381.68
5150100126-40	COMPUTADORA	\$18,381.68
5150100126-60	COMPUTADORA	\$30,687.60
5150100126-61	COMPUTADORA	\$21,822.91
5150100126-62	COMPUTADORA	\$36,853.81
5150100126-63	COMPUTADORA	\$9,892.83
5150100126-64	COMPUTADORA	\$9,892.83
5150100126-65	COMPUTADORA	\$13,254.62
5150100126-57	COMPUTADORA	\$21,234.24
5150100126-58	COMPUTADORA	\$21,234.22
5150100126-59	COMPUTADORA	\$21,234.22
5150100126-53	COMPUTADORA	\$16,494.99
5150100126-51	COMPUTADORA	\$19,894.32
5150100126-52	COMPUTADORA	\$19,894.32
5150100132-30	COMPUTADORA PORTATIL LAPTOP	\$12,537.28
5150100132-31	COMPUTADORA PORTATIL LAPTOP	\$12,537.28
5150100132-29	COMPUTADORA PORTATIL LAPTOP	\$15,177.25
5150100132-35	COMPUTADORA PORTATIL LAPTOP	\$13,748.66
5150100132-27	COMPUTADORA PORTATIL LAPTOP	\$16,512.82
5150100132-28	COMPUTADORA PORTATIL LAPTOP	\$16,512.82
5150100132-25	COMPUTADORA PORTATIL LAPTOP	\$8,804.73
5150100132-26	COMPUTADORA PORTATIL LAPTOP	\$8,804.72
5150100132-21	COMPUTADORA PORTATIL LAPTOP	\$22,029.56
5150100132-22	COMPUTADORA PORTATIL LAPTOP	\$22,029.56
5150100132-23	COMPUTADORA PORTATIL LAPTOP	\$22,029.56

Procuraduría Estatal de Protección al Ambiente
ESTADO DE AGUASCALIENTES
Relación de Bienes que Componen su Patrimonio
Al 31/12/2020

Usu: supervisor

Fecha y 19/ene./2021

Rep: rptActivosConac2

Código	Descripción del Bien	Valor en Libros
5150100132-24	COMPUTADORA PORTATIL LAPTOP	\$22,029.56
5150100132-18	COMPUTADORA PORTATIL LAPTOP	\$5,199.00
5150100132-16	COMPUTADORA PORTATIL LAPTOP	\$8,602.00
5150100132-17	COMPUTADORA PORTATIL LAPTOP	\$8,602.00
5150100132-12	COMPUTADORA PORTATIL LAPTOP	\$16,272.50
5150100132-13	COMPUTADORA PORTATIL LAPTOP	\$16,272.50
5150100132-14	COMPUTADORA PORTATIL LAPTOP	\$16,272.50
5150100132-15	COMPUTADORA PORTATIL LAPTOP	\$26,700.24
5150100132-3	COMPUTADORA PORTATIL LAPTOP	\$24,840.00
5150100132-4	COMPUTADORA PORTATIL LAPTOP	\$24,840.00
5150100132-7	COMPUTADORA PORTATIL LAPTOP	\$17,388.00
5150100132-8	COMPUTADORA PORTATIL LAPTOP	\$17,388.00
5150100132-9	COMPUTADORA PORTATIL LAPTOP	\$17,388.00
5150100132-1	COMPUTADORA PORTATIL LAPTOP	\$23,000.00
5150100132-5	COMPUTADORA PORTATIL LAPTOP	\$24,840.00
5150100132-6	COMPUTADORA PORTATIL LAPTOP	\$17,710.00
5150100132-10	COMPUTADORA PORTATIL LAPTOP	\$27,559.75
5150100132-19	COMPUTADORA PORTATIL LAPTOP	\$14,632.24
5150100132-20	COMPUTADORA PORTATIL LAPTOP	\$19,443.99
5150100132-11	COMPUTADORA PORTATIL LAPTOP	\$29,328.00
5150100132-2	COMPUTADORA PORTATIL LAPTOP	\$20,700.00
5150100128-1	CONTROL DE ACCESO PROFESIONAL CON CHAPA MAGNETICA, BRAZO HIDRAULICO, NOBREAK, BOTON HONGO PARA APERTURA Y KIT DE INSTALACION	
5150100019-1	DISCO DURO	\$2,600.00
5150100019-2	DISCO DURO	\$1,600.00
5150100019-3	DISCO DURO	\$1,948.99

Procuraduría Estatal de Protección al Ambiente
ESTADO DE AGUASCALIENTES
Relación de Bienes que Componen su Patrimonio
Al 31/12/2020

Usu: supervisor

Fecha y 19/ene./2021

Rep: rptActivosConac2

Código	Descripción del Bien	Valor en Libros
5150100019-4	DISCO DURO	\$0.00
5150100019-5	DISCO DURO	\$7,419.80
5150100133-1	HAND PUNCH RELOJ CHECADOR	\$26,317.98
5150100044-5	IMPRESORA	\$15,870.00
5150100044-3	IMPRESORA	\$3,496.00
5150100044-4	IMPRESORA	\$3,496.00
5150100044-7	IMPRESORA	\$3,312.00
5150100044-8	IMPRESORA	\$3,312.00
5150100044-9	IMPRESORA	\$3,312.00
5150100044-6	IMPRESORA	\$7,417.50
5150100044-22	IMPRESORA	\$0.00
5150100044-23	IMPRESORA	\$0.00
5150100044-24	IMPRESORA	\$0.00
5150100044-10	IMPRESORA	\$4,251.40
5150100044-11	IMPRESORA	\$4,250.00
5150100044-12	IMPRESORA	\$430.00
5150100044-13	IMPRESORA	\$430.00
5150100044-14	IMPRESORA	\$430.00
5150100044-15	IMPRESORA	\$430.00
5150100044-16	IMPRESORA	\$430.00
5150100044-17	IMPRESORA	\$430.00
5150100044-18	IMPRESORA	\$430.00
5150100044-19	IMPRESORA	\$430.00
5150100044-20	IMPRESORA	\$430.00
5150100044-21	IMPRESORA	\$430.00
5150100044-2	IMPRESORA	\$1,812.40

Procuraduría Estatal de Protección al Ambiente
ESTADO DE AGUASCALIENTES
Relación de Bienes que Componen su Patrimonio
Al 31/12/2020

Usu: supervisor

Fecha y 19/ene./2021

Rep: rptActivosConac2

Código	Descripción del Bien	Valor en Libros
5150100044-1	IMPRESORA	\$2,969.30
5150100044-25	IMPRESORA	\$522.00
5150100044-26	IMPRESORA	\$522.00
5150100044-27	IMPRESORA	\$522.00
5150100044-28	IMPRESORA	\$522.00
5150100044-29	IMPRESORA	\$522.00
5150100044-30	IMPRESORA	\$522.00
5150100044-31	IMPRESORA	\$522.00
5150100044-32	IMPRESORA	\$522.00
5150100042-22	IMPRESORA LASSER	\$1,465.08
5150100042-23	IMPRESORA LASSER	\$1,465.08
5150100042-24	IMPRESORA LASSER	\$1,465.08
5150100042-25	IMPRESORA LASSER	\$1,465.08
5150100042-1	IMPRESORA LASSER	\$10,292.50
5150100042-17	IMPRESORA LASSER	\$2,709.79
5150100042-15	IMPRESORA LASSER	\$31,921.34
5150100042-16	IMPRESORA LASSER	\$5,869.60
5150100042-10	IMPRESORA LASSER	\$1,250.48
5150100042-11	IMPRESORA LASSER	\$1,250.48
5150100042-12	IMPRESORA LASSER	\$1,250.48
5150100042-13	IMPRESORA LASSER	\$1,250.48
5150100042-9	IMPRESORA LASSER	\$1,009.00
5150100042-2	IMPRESORA LASSER	\$6,237.65
5150100042-4	IMPRESORA LASSER	\$6,464.15
5150100042-5	IMPRESORA LASSER	\$6,464.15
5150100042-6	IMPRESORA LASSER	\$5,822.62

Procuraduría Estatal de Protección al Ambiente
ESTADO DE AGUASCALIENTES
Relación de Bienes que Componen su Patrimonio
Al 31/12/2020

Usu: supervisor

Fecha y 19/ene./2021

Rep: rptActivosConac2

Código	Descripción del Bien	Valor en Libros
5150100042-7	IMPRESORA LASSER	\$2,837.88
5150100042-8	IMPRESORA LASSER	\$2,818.00
5150100042-3	IMPRESORA LASSER	\$7,590.00
5150100042-14	IMPRESORA LASSER	\$6,566.77
5150100042-18	IMPRESORA LASSER	\$0.00
5150100042-19	IMPRESORA LASSER	\$0.00
5150100042-20	IMPRESORA LASSER	\$0.00
5150100042-21	IMPRESORA LASSER	\$1.00
5150100139-1	IMPRESORA MULTIFUNCIONAL	\$0.00
5150100135-4	MEMORIA USB	\$517.50
5150100135-5	MEMORIA USB	\$517.50
5150100135-6	MEMORIA USB	\$2,495.50
5150100135-7	MEMORIA USB	\$2,495.50
5150100135-1	MEMORIA USB	\$276.00
5150100135-2	MEMORIA USB	\$276.00
5150100135-3	MEMORIA USB	\$862.50
5150100136-1	MODEM INHALAMBRICO	\$0.00
5150100137-1	MONITOR COMPUTADORA	\$0.00
5150100137-2	MONITOR COMPUTADORA	\$0.00
5150100137-3	MONITOR COMPUTADORA	\$0.00
5150100137-4	MONITOR COMPUTADORA	\$0.00
5150100137-5	MONITOR COMPUTADORA	\$0.00
5150100137-6	MONITOR COMPUTADORA	\$0.00
5150100137-7	MONITOR COMPUTADORA	\$0.00
5150100137-8	MONITOR COMPUTADORA	\$0.00
5150100137-9	MONITOR COMPUTADORA	\$0.00

Procuraduría Estatal de Protección al Ambiente
ESTADO DE AGUASCALIENTES
Relación de Bienes que Componen su Patrimonio
Al 31/12/2020

Usu: supervisor

Fecha y 19/ene./2021

Rep: rptActivosConac2

Código	Descripción del Bien	Valor en Libros
5150100137-10	MONITOR COMPUTADORA	\$2,893.97
5150100138-1	MOUSE PARA COMPUTADORA	\$57.50
5150100138-2	MOUSE PARA COMPUTADORA	\$57.50
5150100138-3	MOUSE PARA COMPUTADORA	\$57.50
5150100138-4	MOUSE PARA COMPUTADORA	\$179.86
5150100138-5	MOUSE PARA COMPUTADORA	\$179.86
5150100138-6	MOUSE PARA COMPUTADORA	\$179.86
5150100138-7	MOUSE PARA COMPUTADORA	\$179.86
5150100138-8	MOUSE PARA COMPUTADORA	\$348.00
5150100072-1	NO-BREAK	\$2,656.50
5150100072-2	NO-BREAK	\$7,081.80
5150100072-3	NO-BREAK	\$3,989.24
5150100072-4	NO-BREAK	\$3,989.24
5150100072-5	NO-BREAK	\$1,948.80
5150100072-6	NO-BREAK	\$1,948.80
5150100072-7	NO-BREAK	\$1,948.80
5150100072-8	NO-BREAK	\$1,948.80
5150100072-9	NO-BREAK	\$1,948.80
5150100072-10	NO-BREAK	\$1,948.80
5150100072-11	NO-BREAK	\$1,948.80
5150100072-12	NO-BREAK	\$1,948.80
5150100072-13	NO-BREAK	\$1,948.80
5150100072-14	NO-BREAK	\$1,948.80
5150100072-15	NO-BREAK	\$0.00
5150100072-16	NO-BREAK	\$0.00
5150100072-17	NO-BREAK	\$0.00

Procuraduría Estatal de Protección al Ambiente
ESTADO DE AGUASCALIENTES
Relación de Bienes que Componen su Patrimonio
Al 31/12/2020

Usr: supervisor

Fecha y 19/ene./2021

Rep: rptActivosConac2

Código	Descripción del Bien	Valor en Libros
5150100072-18	NO-BREAK	\$0.00
5150100072-19	NO-BREAK	\$0.00
5150100072-20	NO-BREAK	\$0.00
5150100072-21	NO-BREAK	\$0.00
5150100072-22	NO-BREAK	\$0.00
5150100072-23	NO-BREAK	\$0.00
5150100072-24	NO-BREAK	\$1,073.87
5150100072-25	NO-BREAK	\$1,070.98
5150100072-26	NO-BREAK	\$1,073.87
5150100079-1	PROCESADOR DE COMPUTADORA	\$23,238.22
5150100085-3	SCANNER	\$0.00
5150100085-4	SCANNER	\$0.00
5150100085-5	SCANNER	\$0.00
5150100085-2	SCANNER	\$13,340.00
5150100085-1	SCANNER	\$9,038.72
5150100089-2	SERVIDOR	\$86,349.46
5150100089-1	SERVIDOR	\$34,050.61
5150100140-2	SWITCH 3 COM	\$0.00
5150100140-1	SWITCH 3 COM	\$2,300.00
5150100134-1	TABLET IPAD	\$9,097.99
5150100134-2	TABLET IPAD	\$9,097.99
5150100134-3	TABLET IPAD	\$9,098.00
5150100105-17	TARJETA DE RED	\$644.00
5150100105-18	TARJETA DE RED	\$573.86
5150100105-16	TARJETA DE RED	\$1,673.25
5150100105-1	TARJETA DE RED	\$1,167.25

Procuraduría Estatal de Protección al Ambiente
ESTADO DE AGUASCALIENTES
Relación de Bienes que Componen su Patrimonio
AI 31/12/2020

Usr: supervisor

Fecha y 19/ene./2021

Rep: rptActivosConac2

Código	Descripción del Bien	Valor en Libros
5150100105-2	TARJETA DE RED	\$1,167.25
5150100105-3	TARJETA DE RED	\$1,167.25
5150100105-4	TARJETA DE RED	\$1,167.25
5150100105-5	TARJETA DE RED	\$1,167.25
5150100105-6	TARJETA DE RED	\$1,167.25
5150100105-7	TARJETA DE RED	\$1,167.25
5150100105-8	TARJETA DE RED	\$1,167.25
5150100105-9	TARJETA DE RED	\$1,035.00
5150100105-10	TARJETA DE RED	\$860.20
5150100105-11	TARJETA DE RED	\$860.20
5150100105-12	TARJETA DE RED	\$860.20
5150100105-13	TARJETA DE RED	\$860.20
5150100105-14	TARJETA DE RED	\$860.20
5150100105-15	TARJETA DE RED	\$860.20
5150100141-1	TARJETA PARA HAND PUNCH	\$3,820.96
5150100142-1	TECLADO PARA COMPUTADORA	\$57.50
5150100142-4	TECLADO PARA COMPUTADORA	\$0.00
5150100142-2	TECLADO PARA COMPUTADORA	\$77.28
5150100142-3	TECLADO PARA COMPUTADORA	\$77.28
5150100115-1	UNIDAD DE ALMACENAMIENTO	\$5,229.28
5190100185-1	CAFETERA	\$359.98
5190100185-2	CAFETERA	\$349.00
5190100012-1	CAJA FUERTE	\$7,475.00
5190100012-2	CAJA FUERTE	\$8,499.00
5190100187-1	CAJA GIVI PARA MOTOCICLETA	\$680.00
5190100186-1	CAJA SEGURIDAD PARA ALMACENAR LLAVES	\$367.64

Procuraduría Estatal de Protección al Ambiente
ESTADO DE AGUASCALIENTES
Relación de Bienes que Componen su Patrimonio
AI 31/12/2020

Usr: supervisor

Fecha y 19/ene./2021

Rep: rptActivosConac2

Código	Descripción del Bien	Valor en Libros
5190100186-2	CAJA SEGURIDAD PARA ALMACENAR LLAVES	\$413.40
5190100186-3	CAJA SEGURIDAD PARA ALMACENAR LLAVES	\$413.40
5190100188-1	CASCO	\$0.00
5190100188-2	CASCO	\$0.00
5190100188-3	CASCO	\$0.00
5190100188-4	CASCO	\$0.00
5190100188-5	CASCO	\$0.00
5190100188-6	CASCO	\$0.00
5190100188-7	CASCO	\$0.00
5190100188-8	CASCO	\$0.00
5190100188-9	CASCO	\$0.00
5190100188-10	CASCO	\$0.00
5190100188-11	CASCO	\$0.00
5190100188-12	CASCO	\$0.00
5190100188-13	CASCO	\$0.00
5190100189-1	CHAROLA PANDUIT	\$276.00
5190100190-1	CONTROL REMOTO	\$1,430.00
5190100191-1	DESPACHADOR DE AGUA	\$2,999.00
5190100054-2	ENGARGOLADORA	\$0.00
5190100054-1	ENGARGOLADORA	\$2,641.21
5190100056-1	ENMICADORA	\$1,000.35
5190100192-1	ESCALERA	\$398.00
5190100193-1	ESTUCHE PARA CAMARA DE VIDEO	\$499.01
5190100194-1	FRIGOBAR	\$1,955.00
5190100194-2	FRIGOBAR	\$1,299.00
5190100195-1	FUENTE DECORATIVA	\$2,029.00

Procuraduría Estatal de Protección al Ambiente
ESTADO DE AGUASCALIENTES
Relación de Bienes que Componen su Patrimonio
Al 31/12/2020

Usr: supervisor

Fecha y 19/ene./2021

Rep: rptActivosConac2

Código	Descripción del Bien	Valor en Libros
5190100196-1	FUNDA PARA IPAD	\$1,398.00
5190100197-2	GUILLOTINA	\$2,253.28
5190100197-1	GUILLOTINA	\$609.60
5190100199-1	HIELERA	\$399.62
5190100200-1	HORNO DE MICROONDAS	\$1,359.00
5190100201-4	INVERSOR DE CORRIENTE	\$0.00
5190100201-5	INVERSOR DE CORRIENTE	\$0.00
5190100201-6	INVERSOR DE CORRIENTE	\$0.00
5190100201-7	INVERSOR DE CORRIENTE	\$0.00
5190100201-8	INVERSOR DE CORRIENTE	\$0.00
5190100201-9	INVERSOR DE CORRIENTE	\$0.00
5190100201-2	INVERSOR DE CORRIENTE	\$710.00
5190100201-3	INVERSOR DE CORRIENTE	\$710.00
5190100201-1	INVERSOR DE CORRIENTE	\$1,104.86
5190100198-1	KARTCHER	\$2,499.00
5190100202-1	KIT FUENTE DE PODER	\$2,089.74
5190100203-1	KIT PARK HERRAMIENTAS MINI	\$0.00
5190100205-1	MALETA	\$596.25
5190100204-4	MALETA PARA CAMARA	\$0.00
5190100204-1	MALETA PARA CAMARA	\$265.77
5190100204-2	MALETA PARA CAMARA	\$265.77
5190100204-3	MALETA PARA CAMARA	\$265.83
5190100206-2	MALETIN PARA LAPTOP	\$0.00
5190100206-1	MALETIN PARA LAPTOP	\$747.50
5190100100-23	MAMPARAS MODULARES PARA OFICINA	\$1,595.00
5190100100-24	MAMPARAS MODULARES PARA OFICINA	\$1,392.00



Procuraduría Estatal de Protección al Ambiente
ESTADO DE AGUASCALIENTES
Relación de Bienes que Componen su Patrimonio
Al 31/12/2020

Usu: supervisor

Fecha y 19/ene./2021

Rep: rptActivosConac2

Código	Descripción del Bien	Valor en Libros
5190100100-20	MAMPARAS MODULARES PARA OFICINA	\$1,178.60
5190100100-21	MAMPARAS MODULARES PARA OFICINA	\$1,178.60
5190100100-22	MAMPARAS MODULARES PARA OFICINA	\$1,178.60
5190100100-10	MAMPARAS MODULARES PARA OFICINA	\$1,071.45
5190100100-11	MAMPARAS MODULARES PARA OFICINA	\$1,071.45
5190100100-12	MAMPARAS MODULARES PARA OFICINA	\$1,278.46
5190100100-13	MAMPARAS MODULARES PARA OFICINA	\$1,278.45
5190100100-14	MAMPARAS MODULARES PARA OFICINA	\$1,278.46
5190100100-15	MAMPARAS MODULARES PARA OFICINA	\$1,071.45
5190100100-16	MAMPARAS MODULARES PARA OFICINA	\$1,071.45
5190100100-17	MAMPARAS MODULARES PARA OFICINA	\$1,071.46
5190100100-18	MAMPARAS MODULARES PARA OFICINA	\$1,071.46
5190100100-19	MAMPARAS MODULARES PARA OFICINA	\$1,071.46
5190100100-1	MAMPARAS MODULARES PARA OFICINA	\$1,158.05
5190100100-2	MAMPARAS MODULARES PARA OFICINA	\$1,158.05
5190100100-3	MAMPARAS MODULARES PARA OFICINA	\$1,158.05
5190100100-4	MAMPARAS MODULARES PARA OFICINA	\$1,158.05
5190100100-5	MAMPARAS MODULARES PARA OFICINA	\$1,158.05
5190100100-6	MAMPARAS MODULARES PARA OFICINA	\$974.00
5190100100-7	MAMPARAS MODULARES PARA OFICINA	\$974.00
5190100100-8	MAMPARAS MODULARES PARA OFICINA	\$974.00
5190100100-9	MAMPARAS MODULARES PARA OFICINA	\$974.00
5190100207-1	MANUAL DE REFORESTACIÓN	\$0.00
5190100208-1	MANUAL PARA CAMARAS DE VIDEOVIGILANCIA	\$0.00
5190100102-1	MÁQUINA CALCULADORA ELÉCTRICA	\$1,194.41
5190100110-1	MÁQUINA DESTRUCTORA DOCUMENTOS	\$529.00



Procuraduría Estatal de Protección al Ambiente
ESTADO DE AGUASCALIENTES
Relación de Bienes que Componen su Patrimonio
Al 31/12/2020

Usu: supervisor

Fecha y 19/ene./2021

Rep: rptActivosConac2

Código	Descripción del Bien	Valor en Libros
5190100116-1	MÁQUINA ESCRIBIR ELÉCTRICA	\$2,760.00
5190100209-1	MASTIL PARA CAMARAS DE VIGILANCIA	\$4,024.85
5190100210-1	PARARAYOS BÁSICO	\$52,153.85
5190100211-1	PINTARRÓN	\$0.00
5190100212-1	PIZARRÓN DE CORCHO	\$1.00
5190100213-45	REGULADOR	\$269.07
5190100213-28	REGULADOR	\$186.49
5190100213-29	REGULADOR	\$186.49
5190100213-30	REGULADOR	\$186.50
5190100213-31	REGULADOR	\$186.50
5190100213-20	REGULADOR	\$207.00
5190100213-21	REGULADOR	\$207.00
5190100213-22	REGULADOR	\$207.00
5190100213-23	REGULADOR	\$207.00
5190100213-24	REGULADOR	\$207.00
5190100213-25	REGULADOR	\$207.00
5190100213-26	REGULADOR	\$207.00
5190100213-27	REGULADOR	\$207.00
5190100213-38	REGULADOR	\$623.45
5190100213-39	REGULADOR	\$623.45
5190100213-40	REGULADOR	\$623.45
5190100213-41	REGULADOR	\$623.45
5190100213-42	REGULADOR	\$623.45
5190100213-43	REGULADOR	\$623.45
5190100213-44	REGULADOR	\$623.45
5190100213-32	REGULADOR	\$333.50



Procuraduría Estatal de Protección al Ambiente
ESTADO DE AGUASCALIENTES
Relación de Bienes que Componen su Patrimonio
Al 31/12/2020

Usr: supervisor

Fecha y 19/ene./2021

Rep: rptActivosConac2

Código	Descripción del Bien	Valor en Libros
5190100213-33	REGULADOR	\$333.50
5190100213-34	REGULADOR	\$333.50
5190100213-35	REGULADOR	\$333.50
5190100213-36	REGULADOR	\$333.50
5190100213-37	REGULADOR	\$333.50
5190100213-11	REGULADOR	\$155.25
5190100213-12	REGULADOR	\$155.25
5190100213-13	REGULADOR	\$155.25
5190100213-14	REGULADOR	\$155.25
5190100213-15	REGULADOR	\$155.25
5190100213-16	REGULADOR	\$155.25
5190100213-17	REGULADOR	\$155.25
5190100213-18	REGULADOR	\$155.25
5190100213-19	REGULADOR	\$155.25
5190100213-10	REGULADOR	\$276.00
5190100213-2	REGULADOR	\$276.00
5190100213-3	REGULADOR	\$276.00
5190100213-4	REGULADOR	\$276.00
5190100213-5	REGULADOR	\$276.00
5190100213-6	REGULADOR	\$207.00
5190100213-7	REGULADOR	\$207.00
5190100213-8	REGULADOR	\$207.00
5190100213-9	REGULADOR	\$207.00
5190100213-1	REGULADOR	\$287.50
5190100159-1	RELOJ PARED	\$0.00
5190100214-1	ROTAFOLIO	\$0.00

Procuraduría Estatal de Protección al Ambiente
ESTADO DE AGUASCALIENTES
Relación de Bienes que Componen su Patrimonio
AI 31/12/2020

Usr: supervisor

Fecha y 19/ene./2021

Rep: rptActivosConac2

Código	Descripción del Bien	Valor en Libros
5190100214-2	ROTAFOLIO	\$0.00
5190100215-2	ROTULADOR	\$849.00
5190100215-1	ROTULADOR	\$2,300.00
5190100216-1	SOPORTE PARA TELEVISIÓN	\$699.00
5190100217-1	SOPORTE PARA VIDEO PROYECTOR	\$2,160.00
5190100218-2	TELEVISOR	\$6,999.00
5190100218-1	TELEVISOR	\$4,009.00
5190100219-1	TOLDO	\$2,948.87
5190100219-2	TOLDO	\$2,948.87
5190100219-4	TOLDO	\$1,745.02
5190100219-3	TOLDO	\$3,579.48
5190100220-1	TRANSPORTADORA PET - CARGO	\$2,090.00
5190100220-2	TRANSPORTADORA PET - CARGO	\$2,090.00
5210100093-1	PANTALLA ELÉCTRICA PARA PROYECCIÓN	\$5,577.50
5210100061-1	PANTALLA TRIPIE	\$2,949.00
5210100092-3	PROYECTOR	\$6,399.00
5210100092-2	PROYECTOR	\$11,730.00
5210100092-1	PROYECTOR	\$24,725.00
5150100080-1	PROYECTOR MULTIMEDIA	\$17,388.00
5210100079-2	REPRODUCTOR DVD	\$956.31
5210100079-3	REPRODUCTOR DVD	\$956.31
5210100079-4	REPRODUCTOR DVD	\$956.31
5210100079-5	REPRODUCTOR DVD	\$956.31
5210100079-1	REPRODUCTOR DVD	\$1,595.00
5230100059-1	CÁMARA CCTV CON EXTENSIÓN ELÉCTRICA PARA CÁMARA	\$93,392.83
5230100011-19	CÁMARA DE VIDEO	\$7,000.00

Procuraduría Estatal de Protección al Ambiente
ESTADO DE AGUASCALIENTES
Relación de Bienes que Componen su Patrimonio
Al 31/12/2020

Usu: supervisor

Fecha y 19/ene./2021

Rep: rptActivosConac2

Código	Descripción del Bien	Valor en Libros
5230100011-1	CÁMARA DE VÍDEO	\$5,682.84
5230100011-2	CÁMARA DE VÍDEO	\$5,682.84
5230100011-3	CÁMARA DE VÍDEO	\$5,682.84
5230100011-4	CÁMARA DE VÍDEO	\$5,682.84
5230100011-5	CÁMARA DE VÍDEO	\$1,495.24
5230100011-6	CÁMARA DE VÍDEO	\$1,495.24
5230100011-7	CÁMARA DE VÍDEO	\$1,495.24
5230100011-8	CÁMARA DE VÍDEO	\$1,495.24
5230100011-9	CÁMARA DE VÍDEO	\$1,495.24
5230100010-1	CAMARA DE VIDEO DIGITAL	\$10,350.00
5230100012-9	CÁMARA FOTOGRÁFICA DIGITAL	\$3,910.00
5230100012-10	CÁMARA FOTOGRÁFICA DIGITAL	\$3,910.00
5230100012-11	CÁMARA FOTOGRÁFICA DIGITAL	\$3,910.00
5230100012-12	CÁMARA FOTOGRÁFICA DIGITAL	\$3,910.00
5230100012-13	CÁMARA FOTOGRÁFICA DIGITAL	\$4,933.50
5230100012-14	CÁMARA FOTOGRÁFICA DIGITAL	\$683.38
5230100012-15	CÁMARA FOTOGRÁFICA DIGITAL	\$683.39
5230100012-16	CÁMARA FOTOGRÁFICA DIGITAL	\$683.39
5230100012-17	CÁMARA FOTOGRÁFICA DIGITAL	\$683.39
5230100012-18	CÁMARA FOTOGRÁFICA DIGITAL	\$3,161.67
5230100012-1	CÁMARA FOTOGRÁFICA DIGITAL	\$3,783.50
5230100012-2	CÁMARA FOTOGRÁFICA DIGITAL	\$4,427.50
5230100012-3	CÁMARA FOTOGRÁFICA DIGITAL	\$4,427.50
5230100012-4	CÁMARA FOTOGRÁFICA DIGITAL	\$4,117.00
5230100012-5	CÁMARA FOTOGRÁFICA DIGITAL	\$4,117.00
5230100012-6	CÁMARA FOTOGRÁFICA DIGITAL	\$4,117.00

Procuraduría Estatal de Protección al Ambiente
ESTADO DE AGUASCALIENTES
Relación de Bienes que Componen su Patrimonio
AI 31/12/2020

Fecha y 19/ene./2021

Usr: supervisor

Rep: rptActivosConac2

Código	Descripción del Bien	Valor en Libros
5230100012-7	CÁMARA FOTOGRÁFICA DIGITAL	\$4,117.00
5230100012-8	CÁMARA FOTOGRÁFICA DIGITAL	\$4,117.00
5230100012-19	CÁMARA FOTOGRÁFICA DIGITAL	\$3,999.00
5230100012-20	CÁMARA FOTOGRÁFICA DIGITAL	\$1,740.00
5230100012-21	CÁMARA FOTOGRÁFICA DIGITAL	\$18,099.00
5230100012-22	CÁMARA FOTOGRÁFICA DIGITAL	\$2,859.40
5230100012-23	CÁMARA FOTOGRÁFICA DIGITAL	\$2,859.40
5230100012-24	CÁMARA FOTOGRÁFICA DIGITAL	\$2,859.40
5230100012-25	CÁMARA FOTOGRÁFICA DIGITAL	\$2,859.40
5230100012-26	CÁMARA FOTOGRÁFICA DIGITAL	\$2,859.40
5230100012-27	CÁMARA FOTOGRÁFICA DIGITAL	\$2,859.40
5230100012-28	CÁMARA FOTOGRÁFICA DIGITAL	\$2,859.40
5230100012-29	CÁMARA FOTOGRÁFICA DIGITAL	\$2,859.40
5230100012-30	CÁMARA FOTOGRÁFICA DIGITAL	\$2,859.60
5230100012-31	CÁMARA FOTOGRÁFICA DIGITAL	\$2,859.40
5230100012-32	CÁMARA FOTOGRÁFICA DIGITAL	\$21,982.00
5230100060-8	CÁMARAS DE VIDEO VIGILANCIA Y ACCESORIOS	\$59,716.80
5230100060-1	CÁMARAS DE VIDEO VIGILANCIA Y ACCESORIOS	\$22,497.83
5230100060-2	CÁMARAS DE VIDEO VIGILANCIA Y ACCESORIOS	\$22,497.83
5230100060-3	CÁMARAS DE VIDEO VIGILANCIA Y ACCESORIOS	\$22,497.83
5230100060-4	CÁMARAS DE VIDEO VIGILANCIA Y ACCESORIOS	\$22,497.83
5230100060-5	CÁMARAS DE VIDEO VIGILANCIA Y ACCESORIOS	\$22,497.83
5230100060-6	CÁMARAS DE VIDEO VIGILANCIA Y ACCESORIOS	\$22,497.83
5230100060-7	CÁMARAS DE VIDEO VIGILANCIA Y ACCESORIOS	\$22,497.80
5230100058-1	KIT DE LENTES KANON 50 MM STM Y 75-300 MM	\$5,099.00
5230100029-1	LENTE	\$4,651.66

Procuraduría Estatal de Protección al Ambiente
ESTADO DE AGUASCALIENTES
Relación de Bienes que Componen su Patrimonio
Al 31/12/2020

Usu: supervisor

Fecha y 19/ene./2021

Rep: rptActivosConac2

Código	Descripción del Bien	Valor en Libros
5290100124-1	BINOCULARES	\$396.45
5290100124-2	BINOCULARES	\$396.45
5290100124-3	BINOCULARES	\$597.65
5290100124-4	BINOCULARES	\$597.65
5290100124-5	BINOCULARES	\$597.00
5290100124-6	BINOCULARES	\$1,420.00
5290100124-7	BINOCULARES	\$1,420.00
5290100124-8	BINOCULARES	\$1,420.00
5290100124-9	BINOCULARES	\$1,420.00
5290100124-10	BINOCULARES	\$1,420.00
5290100124-11	BINOCULARES	\$1,420.00
5290100124-12	BINOCULARES	\$39,974.00
5290100124-13	BINOCULARES	\$39,974.00
5290100124-14	BINOCULARES	\$1,520.00
5290100124-15	BINOCULARES	\$1,520.00
5290100124-16	BINOCULARES	\$1,520.00
5290100124-17	BINOCULARES	\$1,520.00
5290100124-18	BINOCULARES	\$0.00
5290100124-19	BINOCULARES	\$0.00
5290100126-1	CARGADOR DE BATERIA	\$358.60
5290100126-2	CARGADOR DE BATERIA	\$0.00
5290100126-3	CARGADOR DE BATERIA	\$0.00
5290100128-1	CARGADOR DE BATERIA DE 6 POSICIONES POSICIONES PARA PORTATIL	\$14,874.10
5290100127-15	CARGADOR DE BATERIA PARA PORTATIL	\$0.00
5290100127-7	CARGADOR DE BATERIA PARA PORTATIL	\$2,320.00
5290100127-8	CARGADOR DE BATERIA PARA PORTATIL	\$2,320.00

Procuraduría Estatal de Protección al Ambiente
ESTADO DE AGUASCALIENTES
Relación de Bienes que Componen su Patrimonio
Al 31/12/2020

Usu: supervisor

Fecha y 19/ene./2021

Rep: rptActivosConac2

Código	Descripción del Bien	Valor en Libros
5290100127-9	CARGADOR DE BATERIA PARA PORTATIL	\$2,320.00
5290100127-10	CARGADOR DE BATERIA PARA PORTATIL	\$2,320.00
5290100127-11	CARGADOR DE BATERIA PARA PORTATIL	\$2,320.00
5290100127-12	CARGADOR DE BATERIA PARA PORTATIL	\$2,320.00
5290100127-13	CARGADOR DE BATERIA PARA PORTATIL	\$2,320.00
5290100127-14	CARGADOR DE BATERIA PARA PORTATIL	\$2,320.00
5290100127-1	CARGADOR DE BATERIA PARA PORTATIL	\$2,168.90
5290100127-2	CARGADOR DE BATERIA PARA PORTATIL	\$2,168.90
5290100127-3	CARGADOR DE BATERIA PARA PORTATIL	\$2,168.90
5290100127-4	CARGADOR DE BATERIA PARA PORTATIL	\$2,168.90
5290100127-5	CARGADOR DE BATERIA PARA PORTATIL	\$2,168.90
5290100127-6	CARGADOR DE BATERIA PARA PORTATIL	\$2,168.90
5290100129-1	CARGADOR UNIVERSAL LAPTOP	\$1,498.99
5290100131-1	COMBO BATERIAS	\$325.50
5290100132-1	FARO PORTATIL	\$0.00
5290100133-15	FAROLA	\$3,125.70
5290100133-16	FAROLA	\$3,125.70
5290100133-17	FAROLA	\$3,125.70
5290100133-18	FAROLA	\$3,125.70
5290100133-19	FAROLA	\$2,728.95
5290100133-1	FAROLA	\$1,378.40
5290100133-2	FAROLA	\$1,378.40
5290100133-3	FAROLA	\$1,378.40
5290100133-4	FAROLA	\$1,378.40
5290100133-5	FAROLA	\$1,378.40
5290100133-6	FAROLA	\$1,378.41

Procuraduría Estatal de Protección al Ambiente
ESTADO DE AGUASCALIENTES
Relación de Bienes que Componen su Patrimonio
Al 31/12/2020

Usr: supervisor

Rep: rptActivosConac2

Fecha y 19/ene./2021

Código	Descripción del Bien	Valor en Libros
5290100133-7	FAROLA	\$1,089.05
5290100133-8	FAROLA	\$1,089.05
5290100133-9	FAROLA	\$1,089.05
5290100133-10	FAROLA	\$1,089.05
5290100133-11	FAROLA	\$1,089.05
5290100133-12	FAROLA	\$1,089.05
5290100133-13	FAROLA	\$1,089.05
5290100133-14	FAROLA	\$1,089.05
5290100134-1	LINTERNA	\$1,645.40
5290100134-2	LINTERNA	\$1,645.40
5290100134-3	LINTERNA	\$1,645.40
5290100134-4	LINTERNA	\$1,645.40
5290100134-5	LINTERNA	\$1,645.38
5290100134-6	LINTERNA	\$288.64
5290100134-12	LINTERNA	\$499.00
5290100134-13	LINTERNA	\$499.00
5290100134-14	LINTERNA	\$499.00
5290100134-15	LINTERNA	\$0.00
5290100134-16	LINTERNA	\$0.00
5290100134-17	LINTERNA	\$0.00
5290100134-8	LINTERNA	\$932.07
5290100134-9	LINTERNA	\$932.07
5290100134-10	LINTERNA	\$932.08
5290100134-11	LINTERNA	\$932.08
5290100134-7	LINTERNA	\$352.92
5290100135-1	LONAS IMPRESAS	\$5,730.40

Procuraduría Estatal de Protección al Ambiente
ESTADO DE AGUASCALIENTES
Relación de Bienes que Componen su Patrimonio
Al 31/12/2020

Usr: supervisor

Fecha y 19/ene./2021

Rep: rptActivosConac2

Código	Descripción del Bien	Valor en Libros
5290100136-1	PILAS PARA CAMARA DE VIDEO	\$450.00
5290100137-1	PROTECTOR TELEFÓNICO DE TRES LINEAS	\$287.50
5290100138-1	SOPORTE PARA LINTERNA	\$275.00
5290100139-1	TELESCOPIO	\$0.00
5290100130-1	TIENDA DE CAMPAÑA	\$1,565.22
5290100130-2	TIENDA DE CAMPAÑA	\$903.16
5290100130-3	TIENDA DE CAMPAÑA	\$804.07
5320100582-1	ALTIMETRO TIPO PISTOLA	\$5,750.00
5320100582-2	ALTIMETRO TIPO PISTOLA	\$5,750.00
5320100583-1	ANALIZADOR AMBIENTAL	\$63,749.10
5320100583-2	ANALIZADOR AMBIENTAL	\$56,283.88
5320100583-3	ANALIZADOR AMBIENTAL	\$58,598.25
5320100584-1	BALANZA ANALÍTICA	\$19,550.00
5320100022-1	BAUMANÓMETRO	\$223.68
5320100585-1	CLINOMETRO	\$1,725.00
5320100585-2	CLINOMETRO	\$1,725.00
5320100586-1	DESECADOR	\$4,197.50
5320100586-2	DESECADOR	\$4,197.50
5320100587-1	DISTANCIOMETRO	\$17,710.00
5320100587-2	DISTANCIOMETRO	\$8,337.50
5320100587-3	DISTANCIOMETRO	\$8,337.50
5320100588-1	ELECTRODO DE CONDUCTIVIDAD	\$0.00
5320100589-1	EQUIPO DE MONITOREO AMBIENTAL PARA ESTACIÓN DE MONITOREO	\$24,364.19
5320100590-1	ESFERODENSIOMETRO	\$2,297.00
5320100590-2	ESFERODENSIOMETRO	\$2,297.00
5320100591-1	ESPECTOFOTOMETRO RECARGABLE	\$39,985.50

Procuraduría Estatal de Protección al Ambiente
ESTADO DE AGUASCALIENTES
Relación de Bienes que Componen su Patrimonio
AI 31/12/2020

Usu: supervisor

Fecha y 19/ene./2021

Rep: rptActivosConac2

Código	Descripción del Bien	Valor en Libros
5320100592-2	ESTETOSCOPIO RAPPAPORT	\$149.99
5320100592-1	ESTETOSCOPIO RAPPAPORT	\$193.20
5320100593-1	ESTUCHE DE DIAGNÓSTICO PARA VETERINARIO	\$3,977.75
5320100594-1	ESTUCHE DE DISECCIÓN	\$240.00
5320100594-2	ESTUCHE DE DISECCIÓN	\$210.00
5320100594-3	ESTUCHE DE DISECCIÓN	\$199.98
5320100595-1	ESTUFA INCUBADORA DE CONEXCIÓN MECÁNICA ANÁLOGA	\$18,884.00
5320100596-1	EXPLOSIMETRO PORTATIL	\$13,050.00
5320100596-2	EXPLOSIMETRO PORTATIL	\$13,050.01
5320100597-1	HQ 30 D SINGLE - INPUT	\$8,961.26
5320100597-2	HQ 30 D SINGLE - INPUT	\$8,961.26
5320100598-1	KIT DE CALIBRACIÓN	\$12,742.00
5320100599-1	KIT DE ESPACIOS CONFINADOS	\$6,348.49
5320100600-1	MALETIN DE VETERINARIO	\$314.99
5320100600-2	MALETIN DE VETERINARIO	\$355.04
5320100601-2	MUESTREADOR DE ALTO VOLUMEN	\$128,759.75
5320100601-3	MUESTREADOR DE ALTO VOLUMEN	\$62,936.63
5320100601-1	MUESTREADOR DE ALTO VOLUMEN	\$86,853.75
5320100601-4	MUESTREADOR DE ALTO VOLUMEN	\$100,734.00
5320100601-5	MUESTREADOR DE ALTO VOLUMEN	\$49,703.68
5320100601-6	MUESTREADOR DE ALTO VOLUMEN	\$129,472.97
5320100602-1	OPACIMETRO	\$78,775.00
5320100602-2	OPACIMETRO	\$78,775.00
5320100603-1	PINZA HERPETODOLOGICA DE 52"	\$1,725.00
5320100603-2	PINZA HERPETODOLOGICA DE 52"	\$1,725.00
5320100604-1	PINZA PARA CRISOL	\$57.50

Procuraduría Estatal de Protección al Ambiente
ESTADO DE AGUASCALIENTES
Relación de Bienes que Componen su Patrimonio
Al 31/12/2020

Usu: supervisor

Fecha y 19/ene./2021

Rep: rptActivosConac2

Código	Descripción del Bien	Valor en Libros
5320100605-1	PLACA PORCELANA PARA DESECADOR	\$477.25
5320100605-2	PLACA PORCELANA PARA DESECADOR	\$477.25
5320100606-1	REACTOR PARA DQO	\$11,035.40
5320100607-1	SONOMETRO DIGITAL CON TRIPOIDE	\$59,354.00
5320100607-2	SONOMETRO DIGITAL CON TRIPOIDE	\$59,354.00
5320100608-1	TERMOMETRO CLINICO VETERINARIO	\$59.99
5320100609-1	TERMOMETRO VASTAGO	\$0.00
5410100016-1	AUTOMOVIL ALTIMA SL 2.5 CVT	\$305,300.00
5410100028-1	AUTOMOVIL JEEP WRANGLER SPORT 4X4	\$465,914.00
5410100027-1	AUTOMOVIL NISSAN MARCH SENSE	\$149,435.00
5410100027-2	AUTOMOVIL NISSAN MARCH SENSE	\$149,435.00
5410100029-1	AUTOMOVIL NISSAN MARCH SENSE T/A	\$169,638.00
5410100017-1	AUTOMOVIL NISSAN SENTRA XE SE TM	\$136,250.00
5410100017-2	AUTOMOVIL NISSAN SENTRA XE SE TM	\$136,250.00
5410100017-3	AUTOMOVIL NISSAN SENTRA XE SE TM	\$136,250.00
5410100017-4	AUTOMOVIL NISSAN SENTRA XE SE TM	\$136,250.00
5410100017-5	AUTOMOVIL NISSAN SENTRA XE SE TM	\$136,250.00
5410100017-6	AUTOMOVIL NISSAN SENTRA XE SE TM	\$133,500.00
5410100017-7	AUTOMOVIL NISSAN SENTRA XE SE TM	\$133,500.00
5410100018-8	AUTOMOVIL NISSAN TSURU GSI T/M	\$127,490.00
5410100018-9	AUTOMOVIL NISSAN TSURU GSI T/M	\$127,490.00
5410100018-1	AUTOMOVIL NISSAN TSURU GSI T/M	\$107,600.00
5410100018-2	AUTOMOVIL NISSAN TSURU GSI T/M	\$158,706.00
5410100018-3	AUTOMOVIL NISSAN TSURU GSI T/M	\$158,705.99
5410100018-4	AUTOMOVIL NISSAN TSURU GSI T/M	\$158,705.99
5410100018-5	AUTOMOVIL NISSAN TSURU GSI T/M	\$158,705.99

Procuraduría Estatal de Protección al Ambiente
ESTADO DE AGUASCALIENTES
Relación de Bienes que Componen su Patrimonio
Al 31/12/2020

Usu: supervisor

Fecha y 19/ene./2021

Rep: rptActivosConac2

Código	Descripción del Bien	Valor en Libros
5410100018-6	AUTOMOVIL NISSAN TSURU GSI T/M	\$158,705.99
5410100018-7	AUTOMOVIL NISSAN TSURU GSI T/M	\$124,265.80
5410100018-10	AUTOMOVIL NISSAN TSURU GSI T/M	\$125,244.00
5410100020-8	AUTOMOVIL VOLKSWAGEN POINTER	\$80,938.00
5410100020-9	AUTOMOVIL VOLKSWAGEN POINTER	\$80,938.00
5410100020-10	AUTOMOVIL VOLKSWAGEN POINTER	\$80,938.00
5410100020-11	AUTOMOVIL VOLKSWAGEN POINTER	\$80,938.00
5410100020-1	AUTOMOVIL VOLKSWAGEN POINTER	\$79,000.00
5410100020-2	AUTOMOVIL VOLKSWAGEN POINTER	\$79,000.00
5410100020-3	AUTOMOVIL VOLKSWAGEN POINTER	\$79,000.00
5410100020-4	AUTOMOVIL VOLKSWAGEN POINTER	\$79,000.00
5410100020-5	AUTOMOVIL VOLKSWAGEN POINTER	\$79,000.00
5410100020-6	AUTOMOVIL VOLKSWAGEN POINTER	\$79,000.00
5410100020-7	AUTOMOVIL VOLKSWAGEN POINTER	\$79,000.00
5410100002-3	AUTOMOVILES	\$195,510.00
5410100002-4	AUTOMOVILES	\$195,510.00
5410100002-5	AUTOMOVILES	\$195,510.00
5410100002-6	AUTOMOVILES	\$195,510.00
5410100002-1	AUTOMOVILES	\$520,000.00
5410100030-1	BICICLETA ROCKHOPPER BASE 29"	\$9,141.00
5410100030-2	BICICLETA ROCKHOPPER BASE 29"	\$14,141.00
5410100021-1	CAMIÓN CHASIS CABINA DODGE RAM 4000 CON CAPACIDAD DE CARGA (GRUA)	\$574,993.10
5410100021-2	CAMIÓN CHASIS CABINA DODGE RAM 4000 CON CAPACIDAD DE CARGA (GRUA)	\$574,993.10
5410100021-3	CAMIÓN CHASIS CABINA DODGE RAM 4000 CON CAPACIDAD DE CARGA (GRUA)	\$511,750.00
5410100022-1	CAMIONETA FORD RANGER XL CREW	\$161,874.00
5410100022-2	CAMIONETA FORD RANGER XL CREW	\$161,874.00

Procuraduría Estatal de Protección al Ambiente
ESTADO DE AGUASCALIENTES
Relación de Bienes que Componen su Patrimonio
AI 31/12/2020

Usu: supervisor

Fecha y 19/ene./2021

Rep: rptActivosConac2

Código	Descripción del Bien	Valor en Libros
5410100022-3	CAMIONETA FORD RANGER XL CREW	\$161,874.00
5410100022-4	CAMIONETA FORD RANGER XL CREW	\$175,593.96
5410100026-1	CAMIONETA JEEP LIBERTY SPORT 4X4	\$272,000.00
5410100024-1	CAMIONETA NISSAN NP300 XE TM AC	\$279,305.00
5410100024-2	CAMIONETA NISSAN NP300 XE TM AC	\$279,305.00
5410100025-1	CAMIONETA NISSAN FRONTIER PRO 4X5 AT 4X2	\$446,720.00
5410100023-1	CAMIONETA NISSAN NP300 ESTACAS TM DH	\$230,104.00
5410100011-1	TORRETA Y SIRENA	\$29,116.00
5410100011-2	TORRETA Y SIRENA	\$29,116.00
5410100011-3	TORRETA Y SIRENA	\$29,116.00
5410100011-4	TORRETA Y SIRENA	\$29,116.00
5420100036-1	REMOLQUE CON UN EJE TIPO PLATAFORMA	\$11,300.00
5420100036-2	REMOLQUE CON UN EJE TIPO PLATAFORMA	\$11,300.00
5490100014-1	ACUMULADOR LTH	\$1,255.79
5490100012-1	BICICLETA	\$5,320.15
5490100012-2	BICICLETA	\$5,320.15
5490100012-3	BICICLETA	\$5,320.15
5490100012-4	BICICLETA	\$5,320.15
5490100012-5	BICICLETA	\$9,200.00
5490100012-6	BICICLETA	\$9,200.00
5490100012-7	BICICLETA	\$5,980.00
5490100012-8	BICICLETA	\$5,980.00
5490100015-1	CUATRIMOTO	\$82,000.00
5490100015-2	CUATRIMOTO	\$82,000.00
5490100015-3	CUATRIMOTO	\$82,000.00
5490100015-4	CUATRIMOTO	\$87,700.00

Procuraduría Estatal de Protección al Ambiente
ESTADO DE AGUASCALIENTES
Relación de Bienes que Componen su Patrimonio
Al 31/12/2020

Usu: supervisor

Fecha y 19/ene./2021

Rep: rptActivosConac2

Código	Descripción del Bien	Valor en Libros
5490100017-1	ESTACIÓN AUTOMÁTICA DE MONITOREO AMBIENTAL	\$1,995,798.55
5490100016-1	MOTOCILETA	\$18,050.00
5510100060-1	BOTAS PARA INCENDIOS	\$6,152.50
5510100060-2	BOTAS PARA INCENDIOS	\$6,152.50
5510100060-3	BOTAS PARA INCENDIOS	\$6,152.50
5510100060-4	BOTAS PARA INCENDIOS	\$6,152.50
5510100060-5	BOTAS PARA INCENDIOS	\$6,152.50
5510100060-6	BOTAS PARA INCENDIOS	\$6,152.50
5510100060-7	BOTAS PARA INCENDIOS	\$6,152.50
5510100060-8	BOTAS PARA INCENDIOS	\$6,152.50
5510100060-9	BOTAS PARA INCENDIOS	\$6,152.50
5510100060-10	BOTAS PARA INCENDIOS	\$6,152.50
5510100061-1	CAPUCHA PARA BOMBERO	\$603.75
5510100061-2	CAPUCHA PARA BOMBERO	\$603.75
5510100061-3	CAPUCHA PARA BOMBERO	\$603.75
5510100061-4	CAPUCHA PARA BOMBERO	\$603.75
5510100061-5	CAPUCHA PARA BOMBERO	\$603.75
5510100061-6	CAPUCHA PARA BOMBERO	\$603.75
5510100061-7	CAPUCHA PARA BOMBERO	\$603.75
5510100061-8	CAPUCHA PARA BOMBERO	\$603.75
5510100061-9	CAPUCHA PARA BOMBERO	\$603.75
5510100061-10	CAPUCHA PARA BOMBERO	\$603.75
5510100062-1	CASCO PARA INCENDIO	\$994.75
5510100062-2	CASCO PARA INCENDIO	\$994.75
5510100062-3	CASCO PARA INCENDIO	\$994.75
5510100062-4	CASCO PARA INCENDIO	\$994.75



Procuraduría Estatal de Protección al Ambiente
ESTADO DE AGUASCALIENTES
Relación de Bienes que Componen su Patrimonio
Al 31/12/2020

Usu: supervisor

Fecha y 19/ene./2021

Rep: rptActivosConac2

Código	Descripción del Bien	Valor en Libros
5510100062-5	CASCO PARA INCENDIO	\$994.75
5510100062-6	CASCO PARA INCENDIO	\$994.75
5510100062-7	CASCO PARA INCENDIO	\$994.75
5510100062-8	CASCO PARA INCENDIO	\$994.75
5510100062-9	CASCO PARA INCENDIO	\$994.75
5510100062-10	CASCO PARA INCENDIO	\$994.75
5510100063-1	CHALECO BLINDADO	\$5,117.50
5510100063-2	CHALECO BLINDADO	\$5,117.50
5510100063-3	CHALECO BLINDADO	\$5,117.50
5510100063-4	CHALECO BLINDADO	\$5,117.50
5510100063-5	CHALECO BLINDADO	\$5,117.50
5510100064-1	CHAQUETÓN CONTRA INCENDIOS	\$4,025.00
5510100064-2	CHAQUETÓN CONTRA INCENDIOS	\$4,025.00
5510100064-3	CHAQUETÓN CONTRA INCENDIOS	\$4,025.00
5510100064-4	CHAQUETÓN CONTRA INCENDIOS	\$4,025.00
5510100064-5	CHAQUETÓN CONTRA INCENDIOS	\$4,025.00
5510100064-6	CHAQUETÓN CONTRA INCENDIOS	\$4,025.00
5510100064-7	CHAQUETÓN CONTRA INCENDIOS	\$4,025.00
5510100064-8	CHAQUETÓN CONTRA INCENDIOS	\$4,025.00
5510100064-9	CHAQUETÓN CONTRA INCENDIOS	\$4,025.00
5510100064-10	CHAQUETÓN CONTRA INCENDIOS	\$4,025.00
5510100025-1	ESPOSAS METÁLICAS	\$0.00
5510100025-2	ESPOSAS METÁLICAS	\$0.00
5510100065-1	GOGGLES CONTRA INCENDIOS	\$1,081.00
5510100065-2	GOGGLES CONTRA INCENDIOS	\$1,081.00
5510100065-3	GOGGLES CONTRA INCENDIOS	\$1,081.00



Procuraduría Estatal de Protección al Ambiente
ESTADO DE AGUASCALIENTES
Relación de Bienes que Componen su Patrimonio
Al 31/12/2020

Usu: supervisor

Fecha y 19/ene./2021

Rep: rptActivosConac2

Código	Descripción del Bien	Valor en Libros
5510100065-4	GOGGLES CONTRA INCENDIOS	\$1,081.00
5510100065-5	GOGGLES CONTRA INCENDIOS	\$1,081.00
5510100065-6	GOGGLES CONTRA INCENDIOS	\$1,081.00
5510100065-7	GOGGLES CONTRA INCENDIOS	\$1,081.00
5510100065-8	GOGGLES CONTRA INCENDIOS	\$1,081.00
5510100065-9	GOGGLES CONTRA INCENDIOS	\$1,081.00
5510100065-10	GOGGLES CONTRA INCENDIOS	\$1,081.00
5510100066-1	MCLEOD CON MANCO DE 48"	\$419.75
5510100066-2	MCLEOD CON MANCO DE 48"	\$419.75
5510100066-3	MCLEOD CON MANCO DE 48"	\$419.75
5510100066-4	MCLEOD CON MANCO DE 48"	\$419.75
5510100066-5	MCLEOD CON MANCO DE 48"	\$419.75
5510100066-6	MCLEOD CON MANCO DE 48"	\$419.75
5510100066-7	MCLEOD CON MANCO DE 48"	\$419.75
5510100066-8	MCLEOD CON MANCO DE 48"	\$419.75
5510100066-9	MCLEOD CON MANCO DE 48"	\$419.75
5510100066-10	MCLEOD CON MANCO DE 48"	\$419.75
5510100067-1	MOCHILA ASPERSORA PARA INCENDIOS	\$4,830.00
5510100067-2	MOCHILA ASPERSORA PARA INCENDIOS	\$4,830.00
5510100067-3	MOCHILA ASPERSORA PARA INCENDIOS	\$4,830.00
5510100067-4	MOCHILA ASPERSORA PARA INCENDIOS	\$4,830.00
5510100067-5	MOCHILA ASPERSORA PARA INCENDIOS	\$4,830.00
5510100067-6	MOCHILA ASPERSORA PARA INCENDIOS	\$4,830.00
5510100067-7	MOCHILA ASPERSORA PARA INCENDIOS	\$4,830.00
5510100067-8	MOCHILA ASPERSORA PARA INCENDIOS	\$4,830.00
5510100067-9	MOCHILA ASPERSORA PARA INCENDIOS	\$4,830.00

Procuraduría Estatal de Protección al Ambiente
ESTADO DE AGUASCALIENTES
Relación de Bienes que Componen su Patrimonio
Al 31/12/2020

Usu: supervisor

Fecha y 19/ene./2021

Rep: rptActivosConac2

Código	Descripción del Bien	Valor en Libros
5510100067-10	MOCHILA ASPERSORA PARA INCENDIOS	\$4,830.00
5510100068-1	PANTALON CONTRA INCENDIOS	\$2,955.50
5510100068-2	PANTALON CONTRA INCENDIOS	\$2,955.50
5510100068-3	PANTALON CONTRA INCENDIOS	\$2,955.50
5510100068-4	PANTALON CONTRA INCENDIOS	\$2,955.50
5510100068-5	PANTALON CONTRA INCENDIOS	\$2,955.50
5510100068-6	PANTALON CONTRA INCENDIOS	\$2,955.50
5510100068-7	PANTALON CONTRA INCENDIOS	\$2,955.50
5510100068-8	PANTALON CONTRA INCENDIOS	\$2,955.50
5510100068-9	PANTALON CONTRA INCENDIOS	\$2,955.50
5510100068-10	PANTALON CONTRA INCENDIOS	\$2,955.50
5510100069-1	PLACA BALÍSTICA DE POLIETILENO	\$3,392.50
5510100069-2	PLACA BALÍSTICA DE POLIETILENO	\$3,392.50
5510100069-3	PLACA BALÍSTICA DE POLIETILENO	\$3,392.50
5510100069-4	PLACA BALÍSTICA DE POLIETILENO	\$3,392.50
5510100069-5	PLACA BALÍSTICA DE POLIETILENO	\$3,392.50
5510100070-1	RESPIRADOR CONVENCIONAL	\$483.00
5510100070-2	RESPIRADOR CONVENCIONAL	\$483.00
5510100070-3	RESPIRADOR CONVENCIONAL	\$483.00
5510100070-4	RESPIRADOR CONVENCIONAL	\$483.00
5510100070-5	RESPIRADOR CONVENCIONAL	\$483.00
5510100070-6	RESPIRADOR CONVENCIONAL	\$483.00
5510100070-7	RESPIRADOR CONVENCIONAL	\$483.00
5510100070-8	RESPIRADOR CONVENCIONAL	\$483.00
5510100070-9	RESPIRADOR CONVENCIONAL	\$483.00
5510100070-10	RESPIRADOR CONVENCIONAL	\$483.00

Procuraduría Estatal de Protección al Ambiente
ESTADO DE AGUASCALIENTES
Relación de Bienes que Componen su Patrimonio
Al 31/12/2020

Usu: supervisor

Fecha y 19/ene./2021

Rep: rptActivosConac2

Código	Descripción del Bien	Valor en Libros
5510100071-1	TIRANTES PARA PANTALON DE BOMBERO	\$557.75
5510100071-2	TIRANTES PARA PANTALON DE BOMBERO	\$557.75
5510100071-3	TIRANTES PARA PANTALON DE BOMBERO	\$557.75
5510100071-4	TIRANTES PARA PANTALON DE BOMBERO	\$557.75
5510100071-5	TIRANTES PARA PANTALON DE BOMBERO	\$557.75
5510100071-6	TIRANTES PARA PANTALON DE BOMBERO	\$557.75
5510100071-7	TIRANTES PARA PANTALON DE BOMBERO	\$557.75
5510100071-8	TIRANTES PARA PANTALON DE BOMBERO	\$557.75
5510100071-9	TIRANTES PARA PANTALON DE BOMBERO	\$557.75
5510100071-10	TIRANTES PARA PANTALON DE BOMBERO	\$557.75
5640100002-1	CALEFACTOR CERAMICO TORRE	\$969.03
5640100002-2	CALEFACTOR CERAMICO TORRE	\$969.03
5640100003-1	EQUIPO DE AIRE ACONDICIONADO	\$14,490.00
5640100003-2	EQUIPO DE AIRE ACONDICIONADO	\$14,490.00
5640100003-3	EQUIPO DE AIRE ACONDICIONADO	\$13,649.72
5640100006-1	VENTILADOR BIRTMAN	\$1,159.00
5640100006-2	VENTILADOR BIRTMAN	\$1,111.50
5640100005-1	VENTILADOR DE PISO	\$0.00
5640100005-2	VENTILADOR DE PISO	\$0.00
5640100005-3	VENTILADOR DE PISO	\$0.00
5640100005-4	VENTILADOR DE PISO	\$0.00
5640100005-5	VENTILADOR DE PISO	\$0.00
5640100005-6	VENTILADOR DE PISO	\$0.00
5640100005-7	VENTILADOR DE PISO	\$0.00
5640100004-1	VENTILADOR DE TORRE	\$760.38
5640100004-2	VENTILADOR DE TORRE	\$760.38



Procuraduría Estatal de Protección al Ambiente
ESTADO DE AGUASCALIENTES
Relación de Bienes que Componen su Patrimonio
AI 31/12/2020

Usu: supervisor

Fecha y 19/ene./2021

Rep: rptActivosConac2

Código	Descripción del Bien	Valor en Libros
5640100004-3	VENTILADOR DE TORRE	\$760.38
5640100004-4	VENTILADOR DE TORRE	\$760.38
5640100004-5	VENTILADOR DE TORRE	\$760.38
5640100004-6	VENTILADOR DE TORRE	\$760.38
5640100004-7	VENTILADOR DE TORRE	\$1,021.97
5640100004-8	VENTILADOR DE TORRE	\$1,550.00
5640100004-9	VENTILADOR DE TORRE	\$1,550.00
5640100007-1	VENTILADOR PEDESTAL	\$197.00
5640100007-2	VENTILADOR PEDESTAL	\$197.00
5650100107-1	ANTENA PARA RADIO BASE	\$0.00
5650100005-31	APARATO GPS PARA MEDIR DISTANCIAS GEODÉSICAS	\$15,080.00
5650100005-32	APARATO GPS PARA MEDIR DISTANCIAS GEODÉSICAS	\$15,080.00
5650100005-33	APARATO GPS PARA MEDIR DISTANCIAS GEODÉSICAS	\$15,080.00
5650100005-34	APARATO GPS PARA MEDIR DISTANCIAS GEODÉSICAS	\$15,080.00
5650100005-35	APARATO GPS PARA MEDIR DISTANCIAS GEODÉSICAS	\$15,080.00
5650100005-36	APARATO GPS PARA MEDIR DISTANCIAS GEODÉSICAS	\$15,080.00
5650100005-37	APARATO GPS PARA MEDIR DISTANCIAS GEODÉSICAS	\$15,080.00
5650100005-38	APARATO GPS PARA MEDIR DISTANCIAS GEODÉSICAS	\$15,080.00
5650100005-39	APARATO GPS PARA MEDIR DISTANCIAS GEODÉSICAS	\$15,080.00
5650100005-40	APARATO GPS PARA MEDIR DISTANCIAS GEODÉSICAS	\$15,080.00
5650100005-41	APARATO GPS PARA MEDIR DISTANCIAS GEODÉSICAS	\$3,751.44
5650100005-42	APARATO GPS PARA MEDIR DISTANCIAS GEODÉSICAS	\$3,751.44
5650100005-43	APARATO GPS PARA MEDIR DISTANCIAS GEODÉSICAS	\$3,751.44
5650100005-44	APARATO GPS PARA MEDIR DISTANCIAS GEODÉSICAS	\$3,751.44
5650100005-45	APARATO GPS PARA MEDIR DISTANCIAS GEODÉSICAS	\$3,751.44
5650100005-46	APARATO GPS PARA MEDIR DISTANCIAS GEODÉSICAS	\$3,751.44

Procuraduría Estatal de Protección al Ambiente
ESTADO DE AGUASCALIENTES
Relación de Bienes que Componen su Patrimonio
AI 31/12/2020

Usu: supervisor

Fecha y 19/ene./2021

Rep: rptActivosConac2

Código	Descripción del Bien	Valor en Libros
5650100005-47	APARATO GPS PARA MEDIR DISTANCIAS GEODÉSICAS	\$3,751.44
5650100005-48	APARATO GPS PARA MEDIR DISTANCIAS GEODÉSICAS	\$3,751.44
5650100005-49	APARATO GPS PARA MEDIR DISTANCIAS GEODÉSICAS	\$3,751.44
5650100005-50	APARATO GPS PARA MEDIR DISTANCIAS GEODÉSICAS	\$3,751.44
5650100005-4	APARATO GPS PARA MEDIR DISTANCIAS GEODÉSICAS	\$6,675.98
5650100005-5	APARATO GPS PARA MEDIR DISTANCIAS GEODÉSICAS	\$6,675.98
5650100005-6	APARATO GPS PARA MEDIR DISTANCIAS GEODÉSICAS	\$6,675.98
5650100005-7	APARATO GPS PARA MEDIR DISTANCIAS GEODÉSICAS	\$6,675.98
5650100005-8	APARATO GPS PARA MEDIR DISTANCIAS GEODÉSICAS	\$6,675.98
5650100005-1	APARATO GPS PARA MEDIR DISTANCIAS GEODÉSICAS	\$6,390.00
5650100005-2	APARATO GPS PARA MEDIR DISTANCIAS GEODÉSICAS	\$6,390.00
5650100005-3	APARATO GPS PARA MEDIR DISTANCIAS GEODÉSICAS	\$6,390.00
5650100005-9	APARATO GPS PARA MEDIR DISTANCIAS GEODÉSICAS	\$4,717.09
5650100005-10	APARATO GPS PARA MEDIR DISTANCIAS GEODÉSICAS	\$4,717.09
5650100005-11	APARATO GPS PARA MEDIR DISTANCIAS GEODÉSICAS	\$4,717.09
5650100005-12	APARATO GPS PARA MEDIR DISTANCIAS GEODÉSICAS	\$4,717.00
5650100005-13	APARATO GPS PARA MEDIR DISTANCIAS GEODÉSICAS	\$6,555.00
5650100005-14	APARATO GPS PARA MEDIR DISTANCIAS GEODÉSICAS	\$6,555.00
5650100005-15	APARATO GPS PARA MEDIR DISTANCIAS GEODÉSICAS	\$6,555.00
5650100005-16	APARATO GPS PARA MEDIR DISTANCIAS GEODÉSICAS	\$6,555.00
5650100005-17	APARATO GPS PARA MEDIR DISTANCIAS GEODÉSICAS	\$14,375.00
5650100005-18	APARATO GPS PARA MEDIR DISTANCIAS GEODÉSICAS	\$14,375.00
5650100005-19	APARATO GPS PARA MEDIR DISTANCIAS GEODÉSICAS	\$14,375.00
5650100005-20	APARATO GPS PARA MEDIR DISTANCIAS GEODÉSICAS	\$14,375.00
5650100005-21	APARATO GPS PARA MEDIR DISTANCIAS GEODÉSICAS	\$14,375.00
5650100005-22	APARATO GPS PARA MEDIR DISTANCIAS GEODÉSICAS	\$14,375.00



Procuraduría Estatal de Protección al Ambiente
ESTADO DE AGUASCALIENTES
Relación de Bienes que Componen su Patrimonio
Al 31/12/2020

Usu: supervisor

Rep: rptActivosConac2

Fecha y 19/ene./2021

Código	Descripción del Bien	Valor en Libros
5650100005-23	APARATO GPS PARA MEDIR DISTANCIAS GEODÉSICAS	\$14,375.00
5650100005-24	APARATO GPS PARA MEDIR DISTANCIAS GEODÉSICAS	\$14,375.00
5650100005-25	APARATO GPS PARA MEDIR DISTANCIAS GEODÉSICAS	\$14,375.00
5650100005-26	APARATO GPS PARA MEDIR DISTANCIAS GEODÉSICAS	\$14,375.00
5650100005-27	APARATO GPS PARA MEDIR DISTANCIAS GEODÉSICAS	\$14,375.00
5650100005-28	APARATO GPS PARA MEDIR DISTANCIAS GEODÉSICAS	\$14,375.00
5650100005-29	APARATO GPS PARA MEDIR DISTANCIAS GEODÉSICAS	\$14,375.00
5650100005-30	APARATO GPS PARA MEDIR DISTANCIAS GEODÉSICAS	\$14,375.00
5650100108-1	BAFLE	\$3,355.00
5650100108-2	BAFLE	\$3,355.00
5650100108-3	BAFLE	\$4,389.01
5650100104-1	BAFLE DE 8 CON BLUETOOTH Y SD	\$5,100.00
5650100109-1	BATERIA G3 PARA TERMINAL PORTATIL	\$1,138.50
5650100109-2	BATERIA G3 PARA TERMINAL PORTATIL	\$1,138.50
5650100105-1	CAMARA DIGITAL IP BALA 1.3 MEGAPIXELES CON LENTE 3.6 CON HOUSING PARA CÁMARA EN ALUMINIO EXTERIOR INCLUYE BRAZO	\$1,138.50
5650100105-2	CAMARA DIGITAL IP BALA 1.3 MEGAPIXELES CON LENTE 3.6 CON HOUSING PARA CÁMARA EN ALUMINIO EXTERIOR INCLUYE BRAZO	\$1,138.50
5650100110-1	CENTRAL TELEFONICA CON TARJETA DE 16 EXTENSIONES	\$36,412.46
5650100111-1	CONMUTADOR CENTRAL TELEFÓNICO	\$6,702.20
5650100112-1	DIADEMA PARA CELULAR	\$437.00
5650100112-3	DIADEMA PARA CELULAR	\$421.25
5650100106-1	ENLACE DE DATOS MULTIPUNTO A 450 MBPS DE VELOCIDAD CON LINEA NETWORK	\$17,767.33
5650100106-2	ENLACE DE DATOS MULTIPUNTO A 450 MBPS DE VELOCIDAD CON LINEA NETWORK	\$17,767.33
5650100106-3	ENLACE DE DATOS MULTIPUNTO A 450 MBPS DE VELOCIDAD CON LINEA NETWORK	\$17,767.33
5650100106-4	ENLACE DE DATOS MULTIPUNTO A 450 MBPS DE VELOCIDAD CON LINEA NETWORK	\$17,767.33
5650100106-5	ENLACE DE DATOS MULTIPUNTO A 450 MBPS DE VELOCIDAD CON LINEA NETWORK	\$17,767.33

Procuraduría Estatal de Protección al Ambiente
ESTADO DE AGUASCALIENTES
Relación de Bienes que Componen su Patrimonio
AI 31/12/2020

Usu: supervisor

Fecha y 19/ene./2021

Rep: rptActivosConac2

Código	Descripción del Bien	Valor en Libros
5650100106-6	ENLACE DE DATOS MULTIPUNTO A 450 MBPS DE VELOCIDAD CON LINEA NETWORK	\$17,767.33
5650100113-1	EQUIPO DE SONIDO PORTÁTIL	\$23,351.90
5650100114-2	FAX	\$1,670.95
5650100114-1	FAX	\$1,285.24
5650100115-1	FUENTE DE ALIMENTACIÓN PARA RADIO BASE	\$0.00
5650100116-1	JUEGO DE RADIOS DE DOS VÍAS	\$1,607.18
5650100116-2	JUEGO DE RADIOS DE DOS VÍAS	\$1,607.18
5650100116-3	JUEGO DE RADIOS DE DOS VÍAS	\$1,607.18
5650100117-1	MICROFONO CON CLIP PARA COLGAR	\$1,613.45
5650100117-2	MICROFONO CON CLIP PARA COLGAR	\$1,613.45
5650100117-3	MICROFONO CON CLIP PARA COLGAR	\$1,613.45
5650100117-4	MICROFONO CON CLIP PARA COLGAR	\$1,613.45
5650100117-5	MICROFONO CON CLIP PARA COLGAR	\$1,613.46
5650100117-6	MICROFONO CON CLIP PARA COLGAR	\$1,734.20
5650100117-7	MICROFONO CON CLIP PARA COLGAR	\$1,734.20
5650100117-8	MICROFONO CON CLIP PARA COLGAR	\$1,734.20
5650100117-9	MICROFONO CON CLIP PARA COLGAR	\$1,734.20
5650100117-10	MICROFONO CON CLIP PARA COLGAR	\$1,734.20
5650100117-11	MICROFONO CON CLIP PARA COLGAR	\$1,734.20
5650100117-12	MICROFONO CON CLIP PARA COLGAR	\$1,734.20
5650100117-13	MICROFONO CON CLIP PARA COLGAR	\$1,734.20
5650100117-14	MICROFONO CON CLIP PARA COLGAR	\$1,734.20
5650100117-15	MICROFONO CON CLIP PARA COLGAR	\$1,734.20
5650100118-1	MICROFONO INALAMBRICO	\$599.00
5650100119-1	MICROFONO PROFESIONAL	\$740.00
5650100120-1	MICROGRABADORA	\$949.00

Procuraduría Estatal de Protección al Ambiente
ESTADO DE AGUASCALIENTES
Relación de Bienes que Componen su Patrimonio
Al 31/12/2020

Usu: supervisor

Fecha y 19/ene./2021

Rep: rptActivosConac2

Código	Descripción del Bien	Valor en Libros
5650100121-1	PILA DE ALTA CAPACIDAD PARA RADIO MATRA	\$1,884.34
5650100121-2	PILA DE ALTA CAPACIDAD PARA RADIO MATRA	\$1,884.34
5650100123-1	RADIO BASE CON FUENTE DE ALIMENTACIÓN Y ANTENA	\$70,288.00
5650100063-1	RADIO ONDA CORTA Y/O LARGA (TRANSMISOR Y RECEPTOR)	\$33,680.60
5650100063-2	RADIO ONDA CORTA Y/O LARGA (TRANSMISOR Y RECEPTOR)	\$33,680.60
5650100063-3	RADIO ONDA CORTA Y/O LARGA (TRANSMISOR Y RECEPTOR)	\$33,680.60
5650100063-4	RADIO ONDA CORTA Y/O LARGA (TRANSMISOR Y RECEPTOR)	\$33,680.60
5650100063-5	RADIO ONDA CORTA Y/O LARGA (TRANSMISOR Y RECEPTOR)	\$33,680.60
5650100122-14	RADIO PORTATIL	\$23,900.45
5650100122-15	RADIO PORTATIL	\$23,900.45
5650100122-16	RADIO PORTATIL	\$23,900.45
5650100122-17	RADIO PORTATIL	\$23,900.45
5650100122-18	RADIO PORTATIL	\$20,677.00
5650100122-19	RADIO PORTATIL	\$20,677.00
5650100122-20	RADIO PORTATIL	\$20,677.00
5650100122-1	RADIO PORTATIL	\$27,917.97
5650100122-2	RADIO PORTATIL	\$17,324.75
5650100122-3	RADIO PORTATIL	\$17,324.75
5650100122-4	RADIO PORTATIL	\$17,324.75
5650100122-5	RADIO PORTATIL	\$17,324.75
5650100122-6	RADIO PORTATIL	\$18,556.00
5650100122-7	RADIO PORTATIL	\$18,556.00
5650100122-8	RADIO PORTATIL	\$18,556.00
5650100122-9	RADIO PORTATIL	\$18,556.00
5650100122-10	RADIO PORTATIL	\$18,556.00
5650100122-11	RADIO PORTATIL	\$18,556.00

Procuraduría Estatal de Protección al Ambiente
ESTADO DE AGUASCALIENTES
Relación de Bienes que Componen su Patrimonio
Al 31/12/2020

Usu: supervisor

Fecha y 19/ene./2021

Rep: rptActivosConac2

Código	Descripción del Bien	Valor en Libros
5650100122-12	RADIO PORTATIL	\$18,556.00
5650100122-13	RADIO PORTATIL	\$18,556.00
5650100122-21	RADIO PORTATIL	\$22,237.00
5650100122-22	RADIO PORTATIL	\$22,237.00
5650100122-23	RADIO PORTATIL	\$22,237.00
5650100122-24	RADIO PORTATIL	\$22,237.00
5650100122-25	RADIO PORTATIL	\$22,237.00
5650100122-26	RADIO PORTATIL	\$22,237.00
5650100122-27	RADIO PORTATIL	\$22,237.00
5650100122-28	RADIO PORTATIL	\$22,237.00
5650100122-29	RADIO PORTATIL	\$22,237.00
5650100122-30	RADIO PORTATIL	\$22,237.00
5650100122-31	RADIO PORTATIL	\$0.00
5650100124-1	SEIS CÁMARAS DE VIDEOVIGILANCIA DE 550 LÍNEAS	\$8,929.68
5650100136-1	SEIS CÁMARAS ESPTRIT VIGILANCIA ZONAS AMBIENTALES	\$1,362,588.44
5650100125-1	SISTEMA DE AUDIO PORTÁTIL	\$5,695.00
5650100125-2	SISTEMA DE AUDIO PORTÁTIL	\$5,695.00
5650100126-1	SISTEMA DE CONTROL TELEFÓNICO	\$8,297.25
5650100127-1	TARJETA 3 LINEAS 8 EXTENSIONES PARA CONMUTADOR	\$4,078.30
5650100128-1	TARJETA DE 0 LÍNEAS Y 8 EXTENSIONES PARA CONMUTADOR	\$3,623.65
5650100132-1	TELEFONO ALÁMBRICO	\$399.00
5650100132-2	TELEFONO ALÁMBRICO	\$399.00
5650100132-3	TELEFONO ALÁMBRICO	\$599.00
5650100130-1	TELEFONO DE 24 TECLAS	\$0.00
5650100130-2	TELEFONO DE 24 TECLAS	\$0.00
5650100129-23	TELEFONO INALAMBRICO	\$0.00

Procuraduría Estatal de Protección al Ambiente
ESTADO DE AGUASCALIENTES
Relación de Bienes que Componen su Patrimonio
AI 31/12/2020

Usr: supervisor

Fecha y 19/ene./2021

Rep: rptActivosConac2

Código	Descripción del Bien	Valor en Libros
5650100129-24	TELEFONO INALAMBRICO	\$0.00
5650100129-25	TELEFONO INALAMBRICO	\$0.00
5650100129-26	TELEFONO INALAMBRICO	\$0.00
5650100129-27	TELEFONO INALAMBRICO	\$0.00
5650100129-22	TELEFONO INALAMBRICO	\$915.00
5650100129-18	TELEFONO INALAMBRICO	\$940.00
5650100129-19	TELEFONO INALAMBRICO	\$830.00
5650100129-20	TELEFONO INALAMBRICO	\$533.40
5650100129-21	TELEFONO INALAMBRICO	\$870.00
5650100129-11	TELEFONO INALAMBRICO	\$898.99
5650100129-12	TELEFONO INALAMBRICO	\$898.99
5650100129-10	TELEFONO INALAMBRICO	\$579.60
5650100129-2	TELEFONO INALAMBRICO	\$1,207.50
5650100129-3	TELEFONO INALAMBRICO	\$1,207.50
5650100129-4	TELEFONO INALAMBRICO	\$1,207.50
5650100129-5	TELEFONO INALAMBRICO	\$964.85
5650100129-6	TELEFONO INALAMBRICO	\$580.00
5650100129-7	TELEFONO INALAMBRICO	\$579.60
5650100129-8	TELEFONO INALAMBRICO	\$579.60
5650100129-9	TELEFONO INALAMBRICO	\$522.00
5650100129-13	TELEFONO INALAMBRICO	\$798.00
5650100129-14	TELEFONO INALAMBRICO	\$514.00
5650100129-15	TELEFONO INALAMBRICO	\$514.00
5650100129-16	TELEFONO INALAMBRICO	\$514.00
5650100129-17	TELEFONO INALAMBRICO	\$514.00
5650100129-1	TELEFONO INALAMBRICO	\$680.80

Procuraduría Estatal de Protección al Ambiente
ESTADO DE AGUASCALIENTES
Relación de Bienes que Componen su Patrimonio
AI 31/12/2020

Usu: supervisor

Fecha y 19/ene./2021

Rep: rptActivosConac2

Código	Descripción del Bien	Valor en Libros
5650100131-1	TELEFONO MULTILINEA	\$1,830.80
5650100133-1	TELEFONO UNILINEA	\$163.00
5650100133-2	TELEFONO UNILINEA	\$163.00
5650100133-3	TELEFONO UNILINEA	\$163.00
5650100133-4	TELEFONO UNILINEA	\$592.25
5650100133-5	TELEFONO UNILINEA	\$592.25
5650100133-6	TELEFONO UNILINEA	\$592.25
5650100133-8	TELEFONO UNILINEA	\$533.40
5650100133-7	TELEFONO UNILINEA	\$204.00
5650100134-6	TERMINAL PORTÁTIL G3	\$20,256.00
5650100134-7	TERMINAL PORTÁTIL G3	\$20,256.00
5650100134-8	TERMINAL PORTÁTIL G3	\$0.00
5650100134-9	TERMINAL PORTÁTIL G3	\$0.00
5650100134-3	TERMINAL PORTÁTIL G3	\$18,975.00
5650100134-4	TERMINAL PORTÁTIL G3	\$18,975.00
5650100134-5	TERMINAL PORTÁTIL G3	\$18,975.00
5650100134-1	TERMINAL PORTÁTIL G3	\$18,802.50
5650100134-2	TERMINAL PORTÁTIL G3	\$18,802.50
5650100135-1	TORRE PARA COMUNICACIONES	\$30,112.33
5650100135-2	TORRE PARA COMUNICACIONES	\$57,431.30
5670100045-1	GATO (HIDRÁULICO Y MECÁNICO)	\$391.86
5670100045-2	GATO (HIDRÁULICO Y MECÁNICO)	\$391.86
5670100045-3	GATO (HIDRÁULICO Y MECÁNICO)	\$391.87
5690100302-1	BATERIA DE ALTA CAPACIDAD PARA PORTATIL	\$1,653.13
5690100302-2	BATERIA DE ALTA CAPACIDAD PARA PORTATIL	\$1,653.13
5690100302-3	BATERIA DE ALTA CAPACIDAD PARA PORTATIL	\$1,653.13

Procuraduría Estatal de Protección al Ambiente
ESTADO DE AGUASCALIENTES
Relación de Bienes que Componen su Patrimonio
AI 31/12/2020

Usu: supervisor

Fecha y 19/ene./2021

Rep: rptActivosConac2

Código	Descripción del Bien	Valor en Libros
5690100302-4	BATERIA DE ALTA CAPACIDAD PARA PORTATIL	\$1,653.13
5690100302-5	BATERIA DE ALTA CAPACIDAD PARA PORTATIL	\$1,653.13
5690100302-6	BATERIA DE ALTA CAPACIDAD PARA PORTATIL	\$1,653.13
5690100302-7	BATERIA DE ALTA CAPACIDAD PARA PORTATIL	\$1,653.13
5690100302-8	BATERIA DE ALTA CAPACIDAD PARA PORTATIL	\$1,653.13
5690100302-9	BATERIA DE ALTA CAPACIDAD PARA PORTATIL	\$1,653.13
5690100302-10	BATERIA DE ALTA CAPACIDAD PARA PORTATIL	\$1,653.08
5690100302-11	BATERIA DE ALTA CAPACIDAD PARA PORTATIL	\$1,774.45
5690100302-12	BATERIA DE ALTA CAPACIDAD PARA PORTATIL	\$1,774.45
5690100302-13	BATERIA DE ALTA CAPACIDAD PARA PORTATIL	\$1,774.45
5690100302-14	BATERIA DE ALTA CAPACIDAD PARA PORTATIL	\$1,774.45
5690100302-15	BATERIA DE ALTA CAPACIDAD PARA PORTATIL	\$1,774.45
5690100302-16	BATERIA DE ALTA CAPACIDAD PARA PORTATIL	\$1,774.45
5690100302-17	BATERIA DE ALTA CAPACIDAD PARA PORTATIL	\$1,774.45
5690100302-18	BATERIA DE ALTA CAPACIDAD PARA PORTATIL	\$1,774.45
5690100302-19	BATERIA DE ALTA CAPACIDAD PARA PORTATIL	\$1,774.45
5690100302-20	BATERIA DE ALTA CAPACIDAD PARA PORTATIL	\$1,774.45
5690100302-21	BATERIA DE ALTA CAPACIDAD PARA PORTATIL	\$1,774.45
5690100302-22	BATERIA DE ALTA CAPACIDAD PARA PORTATIL	\$1,774.45
5690100302-23	BATERIA DE ALTA CAPACIDAD PARA PORTATIL	\$1,774.45
5690100302-24	BATERIA DE ALTA CAPACIDAD PARA PORTATIL	\$1,774.45
5690100302-25	BATERIA DE ALTA CAPACIDAD PARA PORTATIL	\$1,138.50
5690100302-26	BATERIA DE ALTA CAPACIDAD PARA PORTATIL	\$1,138.50
5690100302-27	BATERIA DE ALTA CAPACIDAD PARA PORTATIL	\$1,138.50
5690100302-28	BATERIA DE ALTA CAPACIDAD PARA PORTATIL	\$5,692.50
5690100302-29	BATERIA DE ALTA CAPACIDAD PARA PORTATIL	\$5,692.50



Procuraduría Estatal de Protección al Ambiente
ESTADO DE AGUASCALIENTES
Relación de Bienes que Componen su Patrimonio
Al 31/12/2020

Usu: supervisor

Fecha y 19/ene./2021

Rep: rptActivosConac2

Código	Descripción del Bien	Valor en Libros
5690100302-30	BATERIA DE ALTA CAPACIDAD PARA PORTATIL	\$5,692.50
5690100302-31	BATERIA DE ALTA CAPACIDAD PARA PORTATIL	\$5,692.50
5690100302-32	BATERIA DE ALTA CAPACIDAD PARA PORTATIL	\$1,668.08
5690100302-33	BATERIA DE ALTA CAPACIDAD PARA PORTATIL	\$1,668.08
5690100302-34	BATERIA DE ALTA CAPACIDAD PARA PORTATIL	\$1,668.08
5690100302-35	BATERIA DE ALTA CAPACIDAD PARA PORTATIL	\$0.00
5690100302-36	BATERIA DE ALTA CAPACIDAD PARA PORTATIL	\$0.00
5690100303-1	BRÚJULA	\$0.00
5690100303-2	BRÚJULA	\$0.00
5690100303-3	BRÚJULA	\$0.00
5690100311-1	COMPRESOR DE AIRE	\$3,870.02
5690100304-7	EQUIPO BARRA DE LUCES	\$5,918.47
5690100304-8	EQUIPO BARRA DE LUCES	\$5,918.47
5690100304-9	EQUIPO BARRA DE LUCES	\$5,918.48
5690100304-10	EQUIPO BARRA DE LUCES	\$5,918.48
5690100304-5	EQUIPO BARRA DE LUCES	\$5,784.96
5690100304-6	EQUIPO BARRA DE LUCES	\$5,784.96
5690100304-1	EQUIPO BARRA DE LUCES	\$7,958.00
5690100304-2	EQUIPO BARRA DE LUCES	\$7,958.00
5690100304-3	EQUIPO BARRA DE LUCES	\$6,348.00
5690100304-4	EQUIPO BARRA DE LUCES	\$6,348.00
5690100310-1	ESCALERA TELESCÓPICA	\$7,690.80
5690100305-1	FUNDA DE PIEL FIJADA AL CINTURON	\$740.60
5690100305-2	FUNDA DE PIEL FIJADA AL CINTURON	\$740.60
5690100305-3	FUNDA DE PIEL FIJADA AL CINTURON	\$740.60
5690100305-4	FUNDA DE PIEL FIJADA AL CINTURON	\$740.60

Procuraduría Estatal de Protección al Ambiente
ESTADO DE AGUASCALIENTES
Relación de Bienes que Componen su Patrimonio
Al 31/12/2020

Usu: supervisor

Fecha y 19/ene./2021

Rep: rptActivosConac2

Código	Descripción del Bien	Valor en Libros
5690100305-5	FUNDA DE PIEL FIJADA AL CINTURON	\$740.60
5690100305-6	FUNDA DE PIEL FIJADA AL CINTURON	\$786.60
5690100305-7	FUNDA DE PIEL FIJADA AL CINTURON	\$786.60
5690100305-8	FUNDA DE PIEL FIJADA AL CINTURON	\$786.60
5690100305-9	FUNDA DE PIEL FIJADA AL CINTURON	\$786.60
5690100305-10	FUNDA DE PIEL FIJADA AL CINTURON	\$786.60
5690100305-11	FUNDA DE PIEL FIJADA AL CINTURON	\$786.60
5690100305-12	FUNDA DE PIEL FIJADA AL CINTURON	\$786.60
5690100305-13	FUNDA DE PIEL FIJADA AL CINTURON	\$786.60
5690100203-1	JAULA FARADAY	\$15,068.40
5690100306-1	PLACA METÁLICA MONTADA EN CONCHA DE BAQUETA	\$322.00
5690100306-2	PLACA METÁLICA MONTADA EN CONCHA DE BAQUETA	\$322.00
5690100306-3	PLACA METÁLICA MONTADA EN CONCHA DE BAQUETA	\$322.00
5690100306-4	PLACA METÁLICA MONTADA EN CONCHA DE BAQUETA	\$322.00
5690100306-5	PLACA METÁLICA MONTADA EN CONCHA DE BAQUETA	\$322.00
5690100306-6	PLACA METÁLICA MONTADA EN CONCHA DE BAQUETA	\$322.00
5690100306-7	PLACA METÁLICA MONTADA EN CONCHA DE BAQUETA	\$322.00
5690100306-8	PLACA METÁLICA MONTADA EN CONCHA DE BAQUETA	\$322.00
5690100306-9	PLACA METÁLICA MONTADA EN CONCHA DE BAQUETA	\$322.00
5690100306-10	PLACA METÁLICA MONTADA EN CONCHA DE BAQUETA	\$322.00
5690100306-11	PLACA METÁLICA MONTADA EN CONCHA DE BAQUETA	\$322.00
5690100306-12	PLACA METÁLICA MONTADA EN CONCHA DE BAQUETA	\$322.00
5690100306-13	PLACA METÁLICA MONTADA EN CONCHA DE BAQUETA	\$322.00
5690100306-14	PLACA METÁLICA MONTADA EN CONCHA DE BAQUETA	\$322.00
5690100306-15	PLACA METÁLICA MONTADA EN CONCHA DE BAQUETA	\$322.00
5690100307-1	SIRENA ELECTRÓNICA	\$5,422.25

Procuraduría Estatal de Protección al Ambiente
ESTADO DE AGUASCALIENTES
Relación de Bienes que Componen su Patrimonio
AI 31/12/2020

Usu: supervisor

Fecha y 19/ene./2021

Rep: rptActivosConac2

Código	Descripción del Bien	Valor en Libros
5690100307-2	SIRENA ELECTRÓNICA	\$5,422.25
5690100307-3	SIRENA ELECTRÓNICA	\$5,422.25
5690100307-4	SIRENA ELECTRÓNICA	\$5,422.25
5690100307-5	SIRENA ELECTRÓNICA	\$4,865.30
5690100307-6	SIRENA ELECTRÓNICA	\$4,865.30
5690100307-7	SIRENA ELECTRÓNICA	\$4,865.30
5690100307-8	SIRENA ELECTRÓNICA	\$4,865.30
5690100307-9	SIRENA ELECTRÓNICA	\$4,865.30
5690100307-10	SIRENA ELECTRÓNICA	\$4,865.33
5690100307-11	SIRENA ELECTRÓNICA	\$3,346.21
5690100307-12	SIRENA ELECTRÓNICA	\$3,346.22
5690100312-1	SWITCH DE OCHO PUERTOS	\$9,674.40
5690100308-5	TORRETA	\$0.00
5690100308-1	TORRETA	\$31,320.00
5690100308-2	TORRETA	\$31,320.00
5690100308-3	TORRETA	\$32,480.00
5690100308-4	TORRETA	\$32,480.00
5690100309-1	WINCH	\$16,000.00
5690100309-2	WINCH	\$16,000.00
5910100002-1	ANTIVIRUS	\$7,424.00
5910100010-1	ARCVIEW VERSIÓN 9.0	\$20,863.30
5910100003-1	CONTPAQ 2006	\$8,947.00
5910100004-1	LICENCIA APPLICATION XTENDER	\$28,454.45
5910100011-1	MAPSOURCE WORLD MAP	\$1,614.26
5910100006-1	MICROSOFT OFFICE 2003	\$0.00
5910100006-2	MICROSOFT OFFICE 2003	\$0.00

Procuraduría Estatal de Protección al Ambiente
ESTADO DE AGUASCALIENTES
Relación de Bienes que Componen su Patrimonio
Al 31/12/2020

Usu: supervisor

Fecha y 19/ene./2021

Rep: rptActivosConac2

Código	Descripción del Bien	Valor en Libros
5910100006-3	MICROSOFT OFFICE 2003	\$0.00
5910100006-4	MICROSOFT OFFICE 2003	\$0.00
5910100006-5	MICROSOFT OFFICE 2003	\$0.00
5910100006-6	MICROSOFT OFFICE 2003	\$0.00
5910100007-1	NOMIPAQ 2006	\$5,508.50
5910100008-1	NUEVE LICENCIAS OPEN GOBIERNO CAL EXCHANGE ESTANDAR 2007	\$6,853.25
5910100009-1	OFFICE 2007 OLP NLGOVT PROFESIONAL	\$0.00
5910100012-1	PROYECTO MÓDULOS	\$174,500.00
5910100013-1	SISTEMA GERENCIAL DE CONSULTA Y GENERACIÓN DE INFORMES TABULARES Y GEOREFERENCIA	\$49,967.50
5910100014-1	SISTEMA SAAGC.net	\$40,000.00
5910100015-1	SISTEMA WEB INTERACTIVO PARA LA DENUNCIA PERSONALIZADA	\$99,935.00
5910100001-1	SOFTWARE	\$6,946.08
5910100017-1	SOFTWARE ADOBE MASTEL COLLECTION SUITE CS5	\$39,424.92
5910100018-1	SOFTWARE ARCVIEW VERSIÓN 9.3	\$0.00
5910100005-1	SOFTWARE COMBO 5 SCRI	\$59,972.50
5910100016-1	SOFTWARE CRYSTAL REPORTS DEVELOPER XI	\$14,871.14
5910100019-1	SOFTWARE DE DESARROLLO DE APLICACIONES MICROSOFT VISUAL STUDIO PRO CON MSDN	\$12,771.60
5910100020-1	SOFTWARE KODAK CAPTURE FULL VERSION	\$4,485.00
5970100001-1	LICENCIAS INFORMATICAS	\$3,977.09
5970100001-2	LICENCIAS INFORMATICAS	\$3,977.09
5970100001-3	LICENCIAS INFORMATICAS	\$3,977.09
5970100001-4	LICENCIAS INFORMATICAS	\$3,977.09
5970100001-5	LICENCIAS INFORMATICAS	\$3,977.09
5970100001-6	LICENCIAS INFORMATICAS	\$2,058.21
5970100001-7	LICENCIAS INFORMATICAS	\$6,407.53
5970100001-15	LICENCIAS INFORMATICAS	\$4,119.43



Procuraduría Estatal de Protección al Ambiente
ESTADO DE AGUASCALIENTES
Relación de Bienes que Componen su Patrimonio
Al 31/12/2020

Usu: supervisor

Fecha y 19/ene./2021

Rep: rptActivosConac2

Código	Descripción del Bien	Valor en Libros
5970100001-16	LICENCIAS INFORMATICAS	\$4,119.43
5970100001-17	LICENCIAS INFORMATICAS	\$4,119.43
5970100001-18	LICENCIAS INFORMATICAS	\$4,119.44
5970100001-22	LICENCIAS INFORMATICAS	\$6,598.78
5970100001-19	LICENCIAS INFORMATICAS	\$13,572.00
5970100001-20	LICENCIAS INFORMATICAS	\$4,524.00
5970100001-21	LICENCIAS INFORMATICAS	\$2,601.30
5910100001-3	SOFTWARE	\$44,080.00
5150100029-3	EQUIPO MULTIFUNCIONES (SCANNER, COPIADORA, IMPRESORA	\$7,891.57
5690100313-1	CANDADO INMOVILIZADOR	\$27,694.07
5150100066-1	MICROCOMPUTADORA PORTATIL - LAPTOP-	\$25,775.20
5150100066-2	MICROCOMPUTADORA PORTATIL - LAPTOP-	\$25,775.20
5150100066-3	MICROCOMPUTADORA PORTATIL - LAPTOP-	\$25,775.20
5150100066-4	MICROCOMPUTADORA PORTATIL - LAPTOP-	\$25,775.20
5150100066-5	MICROCOMPUTADORA PORTATIL - LAPTOP-	\$25,775.20
5150100126-66	COMPUTADORA	\$13,051.14
5690100314-1	SISTEMA DE VÍDEO VIGILANCIA PARA LAS ZONAS DEL RÍO SAN PEDRO	\$181,412.40
5150100041-1	IMPRESORA INYECCIÓN DE TINTA PARA MICROCOMPUTADORA	\$1,422.74
5150100041-2	IMPRESORA INYECCIÓN DE TINTA PARA MICROCOMPUTADORA	\$1,422.74
5150100041-3	IMPRESORA INYECCIÓN DE TINTA PARA MICROCOMPUTADORA	\$1,422.74
5150100041-4	IMPRESORA INYECCIÓN DE TINTA PARA MICROCOMPUTADORA	\$1,403.13
5150100143-1	MICRÓFONO PARA SOLAPA	\$197.79
5690100315-1	JAULA METÁLICA PARA FAUNA SILVESTRE REFORZADA	\$15,068.40
5690100316-1	SISTEMA DE MONITOREO SATELITAL	\$46,625.81
5110100122-1	GABINETE METÁLICO	\$5,178.24
5150100126-67	COMPUTADORA	\$10,120.77

Procuraduría Estatal de Protección al Ambiente
ESTADO DE AGUASCALIENTES
Relación de Bienes que Componen su Patrimonio
Al 31/12/2020

Fecha y 19/ene./2021

Usu: supervisor

Rep: rptActivosConac2

Código	Descripción del Bien	Valor en Libros
5150100140-3	ZWITCH 3 COM	\$15,276.04
5110100123-1	DESPACHADOR DE AGUA	\$4,756.00
5110100086-108	SILLA	\$1,624.00
5110100086-109	SILLA	\$1,624.00
5110100054-1	MESA DE TRABAJO DE MADERA	\$1,914.00
5110100054-2	MESA DE TRABAJO DE MADERA	\$1,914.00
5110100054-3	MESA DE TRABAJO DE MADERA	\$2,006.80
5640100003-4	EQUIPO DE AIRE ACONDICIONADO	\$3,480.00
5640100003-5	EQUIPO DE AIRE ACONDICIONADO	\$3,480.00
5640100003-6	EQUIPO DE AIRE ACONDICIONADO	\$3,480.00
5150100126-68	COMPUTADORA	\$13,905.21
5650100137-1	SISTEMA DE VIDEOCONFERENCIA POY Y STUDIO	\$26,001.54
5650100025-1	EQUIPO DE RECEPCIÓN DE SEÑALES	\$10,670.93
5150100126-70	COMPUTADORA	\$35,381.91
5910100021-1	SOFTWARE INFORMÁTICO PRIVADO	\$6,598.78
5910100001-4	SOFTWARE	\$9,280.00
5110100028-4	ESCRITORIO	\$9,071.20
5690100083-1	BÁSCULA	\$13,908.40
5110100001-3	ARCHIVO DE MADERA	\$2,245.76
5110100001-4	ARCHIVO DE MADERA	\$2,245.76
5110100001-5	ARCHIVO DE MADERA	\$2,534.60
5110100001-6	ARCHIVO DE MADERA	\$2,534.60
5110100001-7	ARCHIVO DE MADERA	\$2,534.60
5110100028-5	ESCRITORIO	\$6,791.80
5150100132-36	COMPUTADORA PRTATIL LAPTOP	\$20,785.95
5150100132-37	COMPUTADORA PRTATIL LAPTOP	\$20,785.95
5150100132-38	COMPUTADORA PRTATIL LAPTOP	\$20,785.95
5150100132-39	COMPUTADORA PRTATIL LAPTOP	\$20,785.95

Procuraduría Estatal de Protección al Ambiente
ESTADO DE AGUASCALIENTES
Relación de Bienes que Componen su Patrimonio
Al 31/12/2020

Usu: supervisor
 Rep: rptActivosConac2

Fecha y 19/ene./2021

Código	Descripción del Bien	Valor en Libros
5150100132-40	COMPUTADORA PRATIL LAPTOP	\$20,785.99
5150100041-6	IMPRESORA INYECCIÓN DE TINTA PARA MICROCOMPUTADORA	\$925.00
5150100041-7	IMPRESORA INYECCIÓN DE TINTA PARA MICROCOMPUTADORA	\$925.00
5150100041-8	IMPRESORA INYECCIÓN DE TINTA PARA MICROCOMPUTADORA	\$925.00
5150100041-9	IMPRESORA INYECCIÓN DE TINTA PARA MICROCOMPUTADORA	\$925.00
5150100041-10	IMPRESORA INYECCIÓN DE TINTA PARA MICROCOMPUTADORA	\$924.99
5150100041-11	IMPRESORA INYECCIÓN DE TINTA PARA MICROCOMPUTADORA	\$924.99
5150100041-12	IMPRESORA INYECCIÓN DE TINTA PARA MICROCOMPUTADORA	\$924.99
5150100132-41	COMPUTADORA PORTATIL LAPTOP	\$24,277.14
5150100085-6	SCANNER	\$9,272.54
5150100085-7	SCANNER	\$9,272.54
5970100001-23	LICENCIAS INFORMÁTICAS	\$4,622.59
5970100001-24	LICENCIAS INFORMÁTICAS	\$4,622.59

Número Total de Bienes: 1,521

\$22,493,031.50



PROESPA
PROCURADURÍA ESTATAL
DE PROTECCIÓN AL AMBIENTE
Contigo al 100

Cuenta Pública 2020

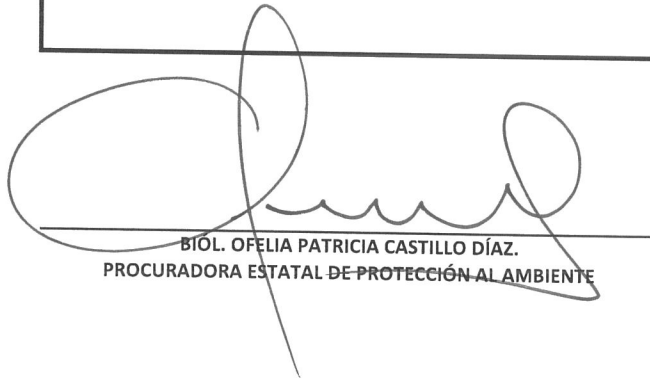
Relación de Esquemas Bursátiles y de Coberturas Financieras

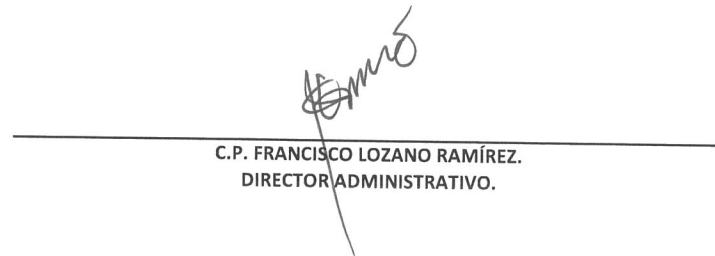
Al 31 de diciembre de 2020

(Pesos)

Ente Público: PROCURADURÍA ESTATAL DE PROTECCIÓN AL AMBIENTE.

EN EL AÑO 2020, NO SE TUVIERON ESQUEMAS BURSÁTILES Y DE COBERTURA FINANCIERA.


BIÓL. OFELIA PATRICIA CASTILLO DÍAZ.
PROCURADORA ESTATAL DE PROTECCIÓN AL AMBIENTE


C.P. FRANCISCO LOZANO RAMÍREZ.
DIRECTOR ADMINISTRATIVO.



PROESPA
PROCURADURÍA ESTATAL
DE PROTECCIÓN AL AMBIENTE
Contigo al 100

PROCURADURÍA ESTATAL DE PROTECCIÓN AL AMBIENTE.

Disciplina Financiera

CUENTA PÚBLICA **2020**

(PESOS)

Concepto (c)	2020 (d)	31 de diciembre de 2019 (e)	Concepto (c)	2020 (d)	31 de diciembre de 2019 (e)
ACTIVO			PASIVO		
Activo Circulante			Pasivo Circulante		
a. Efectivo y Equivalentes (a=a1+a2+a3+a4+a5+a6+a7)	3,719,729	5,296,519	a. Cuentas por Pagar a Corto Plazo (a=a1+a2+a3+a4+a5+a6+a7+a8+a9)	599,329	566,933
a1) Efectivo	0	0	a1) Servicios Personales por Pagar a Corto Plazo	46,493	521
a2) Bancos/Tesorería	3,719,729	5,296,519	a2) Proveedores por Pagar a Corto Plazo	430	39,105
a3) Bancos/Dependencias y Otros	0	0	a3) Contratistas por Obras Públicas por Pagar a Corto Plazo	0	0
a4) Inversiones Temporales (Hasta 3 meses)	0	0	a4) Participaciones y Aportaciones por Pagar a Corto Plazo	0	0
a5) Fondos con Afectación Específica	0	0	a5) Transferencias Otorgadas por Pagar a Corto Plazo	0	0
a6) Depósitos de Fondos de Terceros en Garantía y/o Administración	0	0	a6) Intereses, Comisiones y Otros Gastos de la Deuda Pública por Pagar a Corto Plazo	0	0
a7) Otros Efectivos y Equivalentes	0	0	a7) Retenciones y Contribuciones por Pagar a Corto Plazo	544,672	478,238
b. Derechos a Recibir Efectivo o Equivalentes (b=b1+b2+b3+b4+b5+b6+b7)	13,448,984	16,864,648	a8) Devoluciones de la Ley de Ingresos por Pagar a Corto Plazo	0	0
b1) Inversiones Financieras de Corto Plazo	13,433,072	16,862,930	a9) Otras Cuentas por Pagar a Corto Plazo	7,734	49,069
b2) Cuentas por Cobrar a Corto Plazo	0	0	b. Documentos por Pagar a Corto Plazo (b=b1+b2+b3)	5	5
b3) Deudores Diversos por Cobrar a Corto Plazo	15,912	1,718	b1) Documentos Comerciales por Pagar a Corto Plazo	0	0
b4) Ingresos por Recuperar a Corto Plazo	0	0	b2) Documentos con Contratistas por Obras Públicas por Pagar a Corto Plazo	0	0
b5) Deudores por Anticipos de la Tesorería a Corto Plazo	0	0	b3) Otros Documentos por Pagar a Corto Plazo	5	5
b6) Préstamos Otorgados a Corto Plazo	0	0	c. Porción a Corto Plazo de la Deuda Pública a Largo Plazo (c=c1+c2)	0	0
b7) Otros Derechos a Recibir Efectivo o Equivalentes a Corto Plazo	0	0	c1) Porción a Corto Plazo de la Deuda Pública	0	0
c. Derechos a Recibir Bienes o Servicios (c=c1+c2+c3+c4+c5)	0	0	c2) Porción a Corto Plazo de Arrendamiento Financiero	0	0
c1) Anticipo a Proveedores por Adquisición de Bienes y Prestación de Servicios a Corto Plazo	0	0	d. Títulos y Valores a Corto Plazo	0	0
c2) Anticipo a Proveedores por Adquisición de Bienes Inmuebles y Muebles a Corto Plazo	0	0	e. Pasivos Diferidos a Corto Plazo (e=e1+e2+e3)	0	0
c3) Anticipo a Proveedores por Adquisición de Bienes Intangibles a Corto Plazo	0	0	e1) Ingresos Cobrados por Adelantado a Corto Plazo	0	0
c4) Anticipo a Contratistas por Obras Públicas a Corto Plazo	0	0	e2) Intereses Cobrados por Adelantado a Corto Plazo	0	0
c5) Otros Derechos a Recibir Bienes o Servicios a Corto Plazo	0	0	e3) Otros Pasivos Diferidos a Corto Plazo	0	0
d. Inventarios (d=d1+d2+d3+d4+d5)	0	0	f. Fondos y Bienes de Terceros en Garantía y/o Administración a Corto Plazo (f=f1+f2+f3+f4+f5+f6)	0	0
d1) Inventario de Mercancías para Venta	0	0	f1) Fondos en Garantía a Corto Plazo	0	0
d2) Inventario de Mercancías Terminadas	0	0	f2) Fondos en Administración a Corto Plazo	0	0
d3) Inventario de Mercancías en Proceso de Elaboración	0	0	f3) Fondos Contingentes a Corto Plazo	0	0
d4) Inventario de Materias Primas, Materiales y Suministros para Producción	0	0	f4) Fondos de Fideicomisos, Mandatos y Contratos Análogos a Corto Plazo	0	0
d5) Bienes en Tránsito	0	0	f5) Otros Fondos de Terceros en Garantía y/o Administración a Corto Plazo	0	0
e. Almacenes	0	0	f6) Valores y Bienes en Garantía a Corto Plazo	0	0
f. Estimación por Pérdida o Deterioro de Activos Circulantes (f=f1+f2)	0	0	g. Provisiones a Corto Plazo (g=g1+g2+g3)	0	0
f1) Estimaciones para Cuentas Incobrables por Derechos a Recibir Efectivo o Equivalentes	0	0	g1) Provisión para Demandas y Juicios a Corto Plazo	0	0
f2) Estimación por Deterioro de Inventarios	0	0	g2) Provisión para Contingencias a Corto Plazo	0	0
g. Otros Activos Circulantes (g=g1+g2+g3+g4)	0	0	g3) Otras Provisiones a Corto Plazo	0	0
g1) Valores en Garantía	0	0	h. Otros Pasivos a Corto Plazo (h=h1+h2+h3)	3,470	4,163
g2) Bienes en Garantía (excluye depósitos de fondos)	0	0	h1) Ingresos por Clasificar	3,470	4,163
g3) Bienes Derivados de Embargos, Decomisos, Aseguramientos y Dación en Pago	0	0	h2) Recaudación por Participar	0	0
g4) Adquisición con Fondos de Terceros	0	0	h3) Otros Pasivos Circulantes	0	0
IA. Total de Activos Circulantes (IA = a + b + c + d + e + f + g)	17,168,713	22,161,167	IIA. Total de Pasivos Circulantes (IIA = a + b + c + d + e + f + g + h)	602,805	571,101
Activo No Circulante			Pasivo No Circulante		
a. Inversiones Financieras a Largo Plazo	0	0	a. Cuentas por Pagar a Largo Plazo	0	0
b. Derechos a Recibir Efectivo o Equivalentes a Largo Plazo	0	0	b. Documentos por Pagar a Largo Plazo	0	0

(PESOS)

c. Bienes Inmuebles, Infraestructura y Construcciones en Proceso	0	0	c. Deuda Pública a Largo Plazo	0	0
d. Bienes Muebles	19,712,104	18,949,708	d. Pasivos Diferidos a Largo Plazo	0	0
e. Activos Intangibles	722,253	653,049	e. Fondos y Bienes de Terceros en Garantía y/o en Administración a Largo Plazo	0	0
f. Depreciación, Deterioro y Amortización Acumulada de Bienes	-5,477,978	-4,486,723	f. Provisiones a Largo Plazo	0	0
g. Activos Diferidos	0	0	II.B. Total de Pasivos No Circulantes (IIB = a + b + c + d + e + f)	0	0
h. Estimación por Pérdida o Deterioro de Activos no Circulantes	-19	-19	II. Total del Pasivo (II = IIA + IIB)	602,805	571,101
i. Otros Activos no Circulantes	2,058,674	2,058,674	HACIENDA PÚBLICA/PATRIMONIO		
IB. Total de Activos No Circulantes (IB = a + b + c + d + e + f + g + h + i)	17,015,035	17,174,690	IIIA. Hacienda Pública/Patrimonio Contribuido (IIIA = a + b + c)	16,379,520	16,379,520
I. Total del Activo (I = IA + IB)	34,183,748	39,335,857	a. Aportaciones	16,379,520	16,379,520
			b. Donaciones de Capital	0	0
			c. Actualización de la Hacienda Pública/Patrimonio	0	0
			IIIB. Hacienda Pública/Patrimonio Generado (IIIB = a + b + c + d + e)	17,201,423	22,385,236
			a. Resultados del Ejercicio (Ahorro/ Desahorro)	16,419,509	20,695,148
			b. Resultados de Ejercicios Anteriores	3,206,213	4,099,979
			c. Revalúos	0	0
			d. Reservas	0	0
			e. Rectificaciones de Resultados de Ejercicios Anteriores	-2,424,298	-2,409,891
			IIIC. Exceso o Insuficiencia en la Actualización de la Hacienda Pública/Patrimonio (IIIC=a+b)	0	0
			a. Resultado por Posición Monetaria	0	0
			b. Resultado por Tenencia de Activos no Monetarios	0	0
			III. Total Hacienda Pública/Patrimonio (III = IIIA + IIIB + IIIC)	33,580,943	38,764,755
			IV. Total del Pasivo y Hacienda Pública/Patrimonio (IV = II + III)	34,183,748	39,335,857


 C.P. FRANCISCO LOZANO RAMÍREZ.
 DIRECTOR ADMINISTRATIVO

Procuraduría Estatal de Protección al Ambiente (a)
Informe Análítico de la Deuda Pública y Otros Pasivos - LDF
 Del 1 de Enero al 31 de Diciembre de 2020 (b)
 (PESOS)

Denominación de la Deuda Pública y Otros Pasivos (c)	Saldo al 31 de diciembre de 2019 (d)	Disposiciones del Periodo (e)	Amortizaciones del Periodo (f)	Revaluaciones, Reclasificaciones y Otros Ajustes (g)	Saldo Final del Periodo (h) h=d+e-f+g	Pago de Intereses del Periodo (i)	Pago de Comisiones y demás costos asociados durante el Periodo (j)
1. Deuda Pública (1=A+B)	0	0	0	0	0	0	0
A. Corto Plazo (A=a1+a2+a3)	0	0	0	0	0	0	0
a1) Instituciones de Crédito	0	0	0	0	0	0	0
a2) Títulos y Valores	0	0	0	0	0	0	0
a3) Arrendamientos Financieros	0	0	0	0	0	0	0
B. Largo Plazo (B=b1+b2+b3)	0	0	0	0	0	0	0
b1) Instituciones de Crédito	0	0	0	0	0	0	0
b2) Títulos y Valores	0	0	0	0	0	0	0
b3) Arrendamientos Financieros	0	0	0	0	0	0	0
2. Otros Pasivos	571,101				602,805		
3. Total de la Deuda Pública y Otros Pasivos (3=1+2)	571,101	0	0	0	602,805	0	0
4. Deuda Contingente 1 (informativo)	0	0	0	0	0	0	0
A. Deuda Contingente 1					0		
B. Deuda Contingente 2					0		
C. Deuda Contingente XX					0		
5. Valor de Instrumentos Bono Cupón Cero 2 (Informativo)	0	0	0	0	0	0	0
A. Instrumento Bono Cupón Cero 1					0		
B. Instrumento Bono Cupón Cero 2					0		
C. Instrumento Bono Cupón Cero XX					0		


1. Se refiere a cualquier Financiamiento sin fuente o garantía de pago definida, que sea asumida de manera solidaria o subsidiaria por las Entidades Federativas con sus Municipios, organismos descentralizados y empresas de participación estatal mayoritaria y fideicomisos, locales o municipales, y por los Municipios con sus respectivos organismos descentralizados y empresas de participación municipal mayoritaria.
 2. Se refiere al valor del Bono Cupón Cero que respalda el pago de los créditos asociados al mismo (Activo).

Obligaciones a Corto Plazo (k)	Monto Contratado (l)	Plazo Pactado (m)	Tasa de Interés (n)	Comisiones y Costos Relacionados (o)	Tasa Efectiva (p)
6. Obligaciones a Corto Plazo (Informativo)	0	0	0	0	0
A. Crédito 1					
B. Crédito 2					
C. Crédito XX					


 C.P. FRANCISCO LOZANO RAMÍREZ
 DIRECTOR ADMINISTRATIVO

(PESOS)

Denominación de las Obligaciones Diferentes de Financiamiento (c)	Fecha del Contrato (d)	Fecha de inicio de operación del proyecto (e)	Fecha de vencimiento (f)	Monto de la inversión pactado (g)	Plazo pactado (h)	Monto promedio mensual del pago de la contraprestación (i)	Monto promedio mensual del pago de la contraprestación correspondiente al pago de inversión (j)	Monto pagado de la inversión al XX de XXXX de 20XX (k)	Monto pagado de la inversión actualizado al XX de XXXX de 20XX (l)	Saldo pendiente por pagar de la inversión al XX de XXXX de 20XX (m = g - l)
A. Asociaciones Público Privadas (APP's) (A=a+b+c+d)	0	0	0	0	0	0	0	0	0	0
a) APP 1										0
b) APP 2										0
c) APP 3										0
d) APP XX										0
B. Otros Instrumentos (B=a+b+c+d)	0	0	0	0	0	0	0	0	0	0
a) Otro Instrumento 1										0
b) Otro Instrumento 2										0
c) Otro Instrumento 3										0
d) Otro Instrumento XX										0
C. Total de Obligaciones Diferentes de Financiamiento (C=A+B)	0	0	0	0	0	0	0	0	0	0


 C.P. FRANCISCO LOZANO RAMÍREZ
 DIRECTOR ADMINISTRATIVO



PROESPA
PROCURADURÍA ESTATAL
DE PROTECCIÓN AL AMBIENTE
Contigo al 100

Procuraduría Estatal de Protección al Ambiente (a)

Balance Presupuestario - LDF

Del 1 de Enero al 31 de Diciembre de 2020 (b)

(PESOS)

Concepto (c)	Estimado/ Aprobado (d)	Devengado	Recaudado/ Pagado
A. Ingresos Totales (A = A1+A2+A3)	28,497,000	39,764,158	39,764,158
A1. Ingresos de Libre Disposición	28,497,000	39,764,158	39,764,158
A2. Transferencias Federales Etiquetadas	0	0	0
A3. Financiamiento Neto	0	0	0
B. Egresos Presupuestarios¹ (B = B1+B2)	28,497,000	23,199,401	23,199,401
B1. Gasto No Etiquetado (sin incluir Amortización de la Deuda Pública)	28,497,000	23,199,401	23,199,401
B2. Gasto Etiquetado (sin incluir Amortización de la Deuda Pública)			
C. Remanentes del Ejercicio Anterior (C = C1 + C2)		0	0
C1. Remanentes de Ingresos de Libre Disposición aplicados en el periodo			
C2. Remanentes de Transferencias Federales Etiquetadas aplicados en el periodo			
I. Balance Presupuestario (I = A - B + C)	0	16,564,757	16,564,757
II. Balance Presupuestario sin Financiamiento Neto (II = I - A3)	0	16,564,757	16,564,757
III. Balance Presupuestario sin Financiamiento Neto y sin Remanentes del Ejercicio Anterior (III= II - C)	0	16,564,757	16,564,757
Concepto	Aprobado	Devengado	Pagado
E. Intereses, Comisiones y Gastos de la Deuda (E = E1+E2)	0	0	0
E1. Intereses, Comisiones y Gastos de la Deuda con Gasto No Etiquetado			
E2. Intereses, Comisiones y Gastos de la Deuda con Gasto Etiquetado			
IV. Balance Primario (IV = III - E)	0	16,564,757	16,564,757
Concepto	Estimado/ Aprobado	Devengado	Recaudado/ Pagado
F. Financiamiento (F = F1 + F2)	0	0	0
F1. Financiamiento con Fuente de Pago de Ingresos de Libre Disposición			
F2. Financiamiento con Fuente de Pago de Transferencias Federales Etiquetadas			
G. Amortización de la Deuda (G = G1 + G2)	0	0	0
G1. Amortización de la Deuda Pública con Gasto No Etiquetado			
G2. Amortización de la Deuda Pública con Gasto Etiquetado			
A3. Financiamiento Neto (A3 = F - G)	0	0	0

Concepto	Estimado/ Aprobado	Devengado	Recaudado/ Pagado
A1. Ingresos de Libre Disposición	28,497,000	39,764,158	39,764,158
A3.1 Financiamiento Neto con Fuente de Pago de Ingresos de Libre Disposición (A3.1 = F1 - G1)			
F1. Financiamiento con Fuente de Pago de Ingresos de Libre Disposición	0	0	0
G1. Amortización de la Deuda Pública con Gasto No Etiquetado	0	0	0
B1. Gasto No Etiquetado (sin incluir Amortización de la Deuda Pública)	28,497,000	23,199,401	23,199,401
C1. Remanentes de Ingresos de Libre Disposición aplicados en el periodo		0	0
V. Balance Presupuestario de Recursos Disponibles (V = A1 + A3.1 - B1 + C1)	0	16,564,757	16,564,757
VI. Balance Presupuestario de Recursos Disponibles sin Financiamiento Neto (VI = V - A3.1)	0	16,564,757	16,564,757

Concepto	Estimado/ Aprobado	Devengado	Recaudado/ Pagado
A2. Transferencias Federales Etiquetadas	0	0	0
A3.2 Financiamiento Neto con Fuente de Pago de Transferencias Federales Etiquetadas (A3.2 = F2 - G2)			
F2. Financiamiento con Fuente de Pago de Transferencias Federales Etiquetadas	0	0	0
G2. Amortización de la Deuda Pública con Gasto Etiquetado	0	0	0
B2. Gasto Etiquetado (sin incluir Amortización de la Deuda Pública)	0	0	0
C2. Remanentes de Transferencias Federales Etiquetadas aplicados en el periodo		0	0
VII. Balance Presupuestario de Recursos Etiquetados (VII = A2 + A3.2 - B2 + C2)	0	0	0
VIII. Balance Presupuestario de Recursos Etiquetados sin Financiamiento Neto (VIII = VII - A3.2)	0	0	0


 C.P. FRANCISCO LOZANO RAMÍREZ
 DIRECTOR ADMINISTRATIVO



PROESPA
PROCURADURÍA ESTATAL
DE PROTECCIÓN AL AMBIENTE
Contigo al 100

CUENTA PÚBLICA 2020
Procuraduría Estatal de Protección al Ambiente (a)
Estado Analítico de Ingresos Detallado - LDF
Del 1 de Enero al 31 de Diciembre de 2020 (b)
(PESOS)

Concepto (c)	Ingreso					Diferencia (e)
	Estimado (d)	Ampliaciones/ (Reducciones)	Modificado	Devengado	Recaudado	
Ingresos de Libre Disposición						
A. Impuestos				0		0
B. Cuotas y Aportaciones de Seguridad Social				0		0
C. Contribuciones de Mejoras				0		0
D. Derechos	21,857,000	-582,020	21,274,980	34,944,401	34,944,401	13,087,401
E. Productos	120,000	0	120,000	470,357	470,357	350,357
F. Aprovechamientos		0	0	0	0	0
G. Ingresos por Ventas de Bienes y Prestación Servicios		0	0	0	0	0
H. Participaciones		0	0	0	0	0
(H=h1+h2+h3+h4+h5+h6+h7+h8+h9+h10+h11)	0	0	0	0	0	0
h1) Fondo General de Participaciones			0			0
h2) Fondo de Fomento Municipal			0			0
h3) Fondo de Fiscalización y Recaudación			0			0
h4) Fondo de Compensación			0			0
h5) Fondo de Extracción de Hidrocarburos			0			0
h6) Impuesto Especial Sobre Producción y Servicios			0			0
h7) 0.136% de la Recaudación Federal Participable			0			0
h8) 3.17% Sobre Extracción de Petróleo			0			0
h9) Gasolinas y Diésel			0			0
h10) Fondo del Impuesto Sobre la Renta			0			0
h11) Fondo de Estabilización de los Ingresos de las Entidades Federativas			0			0
I. Incentivos Derivados de la Colaboración Fiscal						
(I=i1+i2+i3+i4+i5)	0	0	0	0	0	0
i1) Tenencia o Uso de Vehículos			0			0
i2) Fondo de Compensación ISAN			0			0
i3) Impuesto Sobre Automóviles Nuevos			0			0
i4) Fondo de Compensación de Repecos-Intermedios			0			0
i5) Otros Incentivos Económicos			0			0
J. Transferencias y Asignaciones						
K. Convenios	6,520,000	-2,170,600	4,349,400	4,349,400	4,349,400	-2,170,600
k1) Otros Convenios y Subsidios	6,520,000	-2,170,600	4,349,400	4,349,400	4,349,400	-2,170,600
L. Otros Ingresos de Libre Disposición (L=l1+l2)	0	0	0	0	0	0
l1) Participaciones en Ingresos Locales			0			0
l2) Otros Ingresos de Libre Disposición			0			0

Procuraduría Estatal de Protección al Ambiente (a)
 Estado Analítico de Ingresos Detallado - LDF
 Del 1 de Enero al 31 de Diciembre de 2020 (b)
 (PESOS)

Concepto (c)	Ingreso					Diferencia (e)
	Estimado (d)	Ampliaciones/ (Reducciones)	Modificado	Devengado	Recaudado	
I. Total de Ingresos de Libre Disposición (I=A+B+C+D+E+F+G+H+I+J+K+L)	28,497,000	-2,752,620	25,744,380	39,764,158	39,764,158	11,267,158
Ingresos Excedentes de Ingresos de Libre Disposición						11,267,158
Transferencias Federales Etiquetadas						
A. Aportaciones (A=a1+a2+a3+a4+a5+a6+a7+a8)	0	0	0	0	0	0
a1) Fondo de Aportaciones para la Nómina Educativa y Gasto Operativo			0			0
a2) Fondo de Aportaciones para los Servicios de Salud			0			0
a3) Fondo de Aportaciones para la Infraestructura Social			0			0
a4) Fondo de Aportaciones para el Fortalecimiento de los Municipios y de las Demarcaciones Territoriales del Distrito Federal			0			0
a5) Fondo de Aportaciones Múltiples			0			0
a6) Fondo de Aportaciones para la Educación Tecnológica y de Adultos			0			0
a7) Fondo de Aportaciones para la Seguridad Pública de los Estados y del Distrito Federal			0			0
a8) Fondo de Aportaciones para el Fortalecimiento de las Entidades Federativas			0			0
B. Convenios (B=b1+b2+b3+b4)	0	0	0	0	0	0
b1) Convenios de Protección Social en Salud			0			0
b2) Convenios de Descentralización			0			0
b3) Convenios de Reasignación			0			0
b4) Otros Convenios y Subsidios			0			0
C. Fondos Distintos de Aportaciones (C=c1+c2)	0	0	0	0	0	0
c1) Fondo para Entidades Federativas y Municipios Productores de Hidrocarburos			0			0
c2) Fondo Minero			0			0
D. Transferencias, Asignaciones, Subsidios y Subvenciones, v Pensiones v Jubilaciones			0			0
E. Otras Transferencias Federales Etiquetadas			0			0
II. Total de Transferencias Federales Etiquetadas (II = A + B + C + D + E)	0	0	0	0	0	0

Handwritten signature



Procuraduría Estatal de Protección al Ambiente (a)
Estado Analítico de Ingresos Detallado - LDF
Del 1 de Enero al 31 de Diciembre de 2020 (b)
(PESOS)

Concepto (c)	Ingreso				Diferencia (e)
	Estimado (d)	Ampliaciones/ (Reducciones)	Modificado	Devengado	
III. Ingresos Derivados de Financiamientos (III = A)	0	0	0	0	0
A. Ingresos Derivados de Financiamientos			0		0
IV. Total de Ingresos (IV = I + II + III)	28,497,000	-2,752,620	25,744,380	39,764,158	11,267,158
Datos Informativos					
1. Ingresos Derivados de Financiamientos con Fuente de Pago de Ingresos de Libre Disposición			0		0
2. Ingresos Derivados de Financiamientos con Fuente de Pago de Transferencias Federales Etiquetadas			0		0
3. Ingresos Derivados de Financiamientos (3 = 1 + 2)	0	0	0	0	0

C.P. FRANCISCO LOZANO RAMÍREZ
DIRECTOR ADMINISTRATIVO

Procuraduría Estatal de Protección al Ambiente (a)
Estado Analítico del Ejercicio del Presupuesto de Egresos Detallado - LDF
Clasificación por Objeto del Gasto (Capítulo y Concepto)
Del 1 de Enero al 31 de Diciembre de 2020 (b)
(PESOS)

Concepto (c)	Egresos					Subejercicio (e)
	Aprobado (d)	Ampliaciones/ (Reducciones)	Modificado	Devengado	Pagado	
I. Gasto No Etiquetado (I=A+B+C+D+E+F+G+H+I)	28,497,000	-2,748,220	25,748,780	23,199,401	23,199,401	2,549,379
A. Servicios Personales (A=a1+a2+a3+a4+a5+a6+a7)	20,585,100	-2,054,110	18,530,990	17,227,608	17,227,608	1,303,382
a1) Remuneraciones al Personal de Carácter Permanente	8,648,400	-864,000	7,784,400	7,532,299	7,532,299	252,101
a2) Remuneraciones al Personal de Carácter Transitorio	69,900	-64,900	5,000	0	0	5,000
a3) Remuneraciones Adicionales y Especiales	6,380,800	-382,031	5,998,769	5,519,369	5,519,369	479,400
a4) Seguridad Social	3,461,500	-16,000	3,445,500	3,343,358	3,343,358	102,142
a5) Otras Prestaciones Sociales y Económicas	1,959,700	-718,900	1,240,800	776,061	776,061	464,739
a6) Previsiones			0			0
a7) Pago de Estímulos a Servidores Públicos	64,800	-8,279	56,521	56,521	56,521	0
B. Materiales y Suministros (B=b1+b2+b3+b4+b5+b6+b7+b8+b9)	2,368,800	-227,880	2,140,920	1,607,761	1,607,761	533,159
b1) Materiales de Administración, Emisión de Documentos y Artículos Oficiales	604,700	5,500	610,200	457,800	457,800	152,400
b2) Alimentos y Utensilios	218,200	-24,000	194,200	132,052	132,052	62,148
b3) Materias Primas y Materiales de Producción y Comercialización			0			0
b4) Materiales y Artículos de Construcción y de Reparación	40,000	0	40,000	7,351	7,351	32,649
b5) Productos Químicos, Farmacéuticos y de Laboratorio	80,000	4,000	84,000	57,765	57,765	26,235
b6) Combustibles, Lubricantes y Aditivos	925,800	-179,832	745,968	616,385	616,385	129,583
b7) Vestuario, Blancos, Prendas de Protección y Artículos Deportivos	163,000	34,400	197,400	179,199	179,199	18,201
b8) Materiales y Suministros Para Seguridad			0			0
b9) Herramientas, Refacciones y Accesorios Menores	337,100	-67,948	269,152	157,208	157,208	111,944
C. Servicios Generales (C=c1+c2+c3+c4+c5+c6+c7+c8+c9)	4,572,300	-466,230	4,106,070	3,532,433	3,532,433	573,637
c1) Servicios Básicos	389,900	23,800	413,700	356,182	356,182	57,518
c2) Servicios de Arrendamiento	694,800	78,000	772,800	737,737	737,737	35,063
c3) Servicios Profesionales, Científicos, Técnicos y Otros Servicios	578,200	-313,800	264,400	226,127	226,127	38,273
c4) Servicios Financieros, Bancarios y Comerciales	599,200	0	599,200	546,046	546,046	53,154
c5) Servicios de Instalación, Reparación, Mantenimiento y Conservación	1,086,100	148,250	1,234,350	1,108,796	1,108,796	125,554
c6) Servicios de Comunicación Social y Publicidad	143,300	-125,102	18,198	17,748	17,748	450
c7) Servicios de Traslado y Viáticos	314,600	-148,400	166,200	66,103	66,103	100,097
c8) Servicios Oficiales	452,000	-241,978	210,022	107,261	107,261	102,761
c9) Otros Servicios Generales	314,200	113,000	427,200	366,432	366,432	60,768
D. Transferencias, Asignaciones, Subsidios y Otras Ayudas (D=d1+d2+d3+d4+d5+d6+d7+d8+d9)	0	0	0	0	0	0
d1) Transferencias Internas y Asignaciones al Sector Público			0			0
d2) Transferencias al Resto del Sector Público			0			0
d3) Subsidios y Subvenciones			0			0
d4) Ayudas Sociales			0			0
d5) Pensiones y Jubilaciones			0			0
d6) Transferencias a Fideicomisos, Mandatos y Otros Análogos			0			0
d7) Transferencias a la Seguridad Social			0			0
d8) Donativos			0			0
d9) Transferencias al Exterior			0			0
E. Bienes Muebles, Inmuebles e Intangibles (E=e1+e2+e3+e4+e5+e6+e7+e8+e9)	970,800	0	970,800	831,600	831,600	139,200
e1) Mobiliario y Equipo de Administración	229,000	203,528	432,528	430,574	430,574	1,953
e2) Mobiliario y Equipo Educativo y Recreativo	100,000	-100,000	0	0	0	0



Procuraduría Estatal de Protección al Ambiente (a)
 Estado Analítico del Ejercicio del Presupuesto de Egresos Detallado - LDF
 Clasificación por Objeto del Gasto (Capítulo y Concepto)
 Del 1 de Enero al 31 de Diciembre de 2020 (b)
 (PESOS)

Concepto (c)	Egresos					Subejercicio (e)
	Aprobado (d)	Ampliaciones/ (Reducciones)	Modificado	Devengado	Pagado	
e3) Equipo e Instrumental Médico y de Laboratorio	85,000	0	85,000	0	0	85,000
e4) Vehículos y Equipo de Transporte	70,000	-60,000	10,000	0	0	10,000
e5) Equipo de Defensa y Seguridad			0			0
e6) Maquinaria, Otros Equipos y Herramientas	262,800	85,900	348,700	331,822	331,822	16,878
e7) Activos Biológicos			0			0
e8) Bienes Inmuebles			0			0
e9) Activos Intangibles	224,000	-129,428	94,572	69,204	69,204	25,368
F. Inversión Pública (F=f1+f2+f3)	0	0	0	0	0	0
f1) Obra Pública en Bienes de Dominio Público			0			0
f2) Obra Pública en Bienes Propios			0			0
f3) Proyectos Productivos y Acciones de Fomento			0			0
G. Inversiones Financieras y Otras Provisiones (G=g1+g2+g3+g4+g5+g6+g7)	0	0	0	0	0	0
g1) Inversiones Para el Fomento de Actividades Productivas			0			0
g2) Acciones y Participaciones de Capital			0			0
g3) Compra de Títulos y Valores			0			0
g4) Concesión de Préstamos			0			0
g5) Inversiones en Fideicomisos, Mandatos y Otros Análogos			0			0
Fideicomiso de Desastres Naturales (Informativo)			0			0
g6) Otras Inversiones Financieras			0			0
g7) Provisiones para Contingencias y Otras Erogaciones Especiales			0			0
H. Participaciones y Aportaciones (H=h1+h2+h3)	0	0	0	0	0	0
h1) Participaciones			0			0
h2) Aportaciones			0			0
h3) Convenios			0			0
I. Deuda Pública (I=i1+i2+i3+i4+i5+i6+i7)	0	0	0	0	0	0
i1) Amortización de la Deuda Pública			0			0
i2) Intereses de la Deuda Pública			0			0
i3) Comisiones de la Deuda Pública			0			0
i4) Gastos de la Deuda Pública			0			0
i5) Costo por Coberturas			0			0
i6) Apoyos Financieros			0			0
i7) Adeudos de Ejercicios Fiscales Anteriores (ADEFAS)			0			0




Procuraduría Estatal de Protección al Ambiente (a)
 Estado Analítico del Ejercicio del Presupuesto de Egresos Detallado - LDF
 Clasificación por Objeto del Gasto (Capítulo y Concepto)
 Del 1 de Enero al 31 de Diciembre de 2020 (b)
 (PESOS)

Concepto (c)	Egresos					Subejercicio (e)
	Aprobado (d)	Ampliaciones/ (Reducciones)	Modificado	Devengado	Pagado	
II. Gasto Etiquetado (II=A+B+C+D+E+F+G+H+I)						
A. Servicios Personales (A=a1+a2+a3+a4+a5+a6+a7)	0	0	0	0	0	0
a1) Remuneraciones al Personal de Carácter Permanente	0	0	0	0	0	0
a2) Remuneraciones al Personal de Carácter Transitorio			0			0
a3) Remuneraciones Adicionales y Especiales			0			0
a4) Seguridad Social			0			0
a5) Otras Prestaciones Sociales y Económicas			0			0
a6) Previsiones			0			0
a7) Pago de Estímulos a Servidores Públicos			0			0
B. Materiales y Suministros (B=b1+b2+b3+b4+b5+b6+b7+b8+b9)	0	0	0	0	0	0
b1) Materiales de Administración, Emisión de Documentos y Artículos Oficiales			0	0		0
b2) Alimentos y Utensilios			0			0
b3) Materias Primas y Materiales de Producción y Comercialización			0			0
b4) Materiales y Artículos de Construcción y de Reparación			0			0
b5) Productos Químicos, Farmacéuticos y de Laboratorio			0			0
b6) Combustibles, Lubricantes y Aditivos			0			0
b7) Vestuario, Blancos, Prendas de Protección y Artículos Deportivos			0			0
b8) Materiales y Suministros Para Seguridad			0			0
b9) Herramientas, Refacciones y Accesorios Menores			0			0
C. Servicios Generales (C=c1+c2+c3+c4+c5+c6+c7+c8+c9)	0	0	0	0	0	0
c1) Servicios Básicos			0			0
c2) Servicios de Arrendamiento			0			0
c3) Servicios Profesionales, Científicos, Técnicos y Otros Servicios			0			0
c4) Servicios Financieros, Bancarios y Comerciales			0			0
c5) Servicios de Instalación, Reparación, Mantenimiento y Conservación			0			0
c6) Servicios de Comunicación Social y Publicidad			0			0
c7) Servicios de Traslado y Viáticos			0			0
c8) Servicios Oficiales			0			0
c9) Otros Servicios Generales			0			0
D. Transferencias, Asignaciones, Subsidios y Otras Ayudas (D=d1+d2+d3+d4+d5+d6+d7+d8+d9)	0	0	0	0	0	0
d1) Transferencias Internas y Asignaciones al Sector Público			0			0
d2) Transferencias al Resto del Sector Público			0			0
d3) Subsidios y Subvenciones			0			0
d4) Ayudas Sociales			0			0
d5) Pensiones y Jubilaciones			0			0
d6) Transferencias a Fideicomisos, Mandatos y Otros Análogos			0			0
d7) Transferencias a la Seguridad Social			0			0
d8) Donativos			0			0
d9) Transferencias al Exterior			0			0
E. Bienes Muebles, Inmuebles e Intangibles (E=e1+e2+e3+e4+e5+e6+e7+e8+e9)	0	0	0	0	0	0
e1) Mobiliario y Equipo de Administración			0			0
e2) Mobiliario y Equipo Educativo y Recreativo			0			0



Procuraduría Estatal de Protección al Ambiente (a)
 Estado Analítico del Ejercicio del Presupuesto de Egresos Detallado - LDF
 Clasificación por Objeto del Gasto (Capítulo y Concepto)
 Del 1 de Enero al 31 de Diciembre de 2020 (b)
 (PESOS)

Concepto (c)	Egresos					Subejercicio (e)
	Aprobado (d)	Ampliaciones/ (Reducciones)	Modificado	Devengado	Pagado	
e3) Equipo e Instrumental Médico y de Laboratorio			0			0
e4) Vehículos y Equipo de Transporte			0			0
e5) Equipo de Defensa y Seguridad			0			0
e6) Maquinaria, Otros Equipos y Herramientas			0			0
e7) Activos Biológicos			0			0
e8) Bienes Inmuebles			0			0
e9) Activos Intangibles			0			0
F. Inversión Pública (F=f1+f2+f3)	0	0	0	0	0	0
f1) Obra Pública en Bienes de Dominio Público			0	0	0	0
f2) Obra Pública en Bienes Propios			0	0	0	0
f3) Proyectos Productivos y Acciones de Fomento			0	0	0	0
G. Inversiones Financieras y Otras Provisiones (G=g1+g2+g3+g4+g5+g6+g7)	0	0	0	0	0	0
g1) Inversiones Para el Fomento de Actividades Productivas			0	0	0	0
g2) Acciones y Participaciones de Capital			0	0	0	0
g3) Compra de Títulos y Valores			0	0	0	0
g4) Concesión de Préstamos			0	0	0	0
g5) Inversiones en Fideicomisos, Mandatos y Otros Análogos			0	0	0	0
Fideicomiso de Desastres Naturales (Informativo)			0	0	0	0
g6) Otras Inversiones Financieras			0	0	0	0
g7) Provisiones para Contingencias y Otras Erogaciones Especiales			0	0	0	0
H. Participaciones y Aportaciones (H=h1+h2+h3)	0	0	0	0	0	0
h1) Participaciones			0	0	0	0
h2) Aportaciones			0	0	0	0
h3) Convenios			0	0	0	0
I. Deuda Pública (I=i1+i2+i3+i4+i5+i6+i7)	0	0	0	0	0	0
i1) Amortización de la Deuda Pública			0	0	0	0
i2) Intereses de la Deuda Pública			0	0	0	0
i3) Comisiones de la Deuda Pública			0	0	0	0
i4) Gastos de la Deuda Pública			0	0	0	0
i5) Costo por Coberturas			0	0	0	0
i6) Apoyos Financieros			0	0	0	0
i7) Adeudos de Ejercicios Fiscales Anteriores (ADEFAS)			0	0	0	0
III. Total de Egresos (III = I + II)	28,497,000	-2,748,220	25,748,780	23,199,401	23,199,401	2,549,379


 C.P. FRANCISCO LOZANO RAMÍREZ.
 DIRECTOR ADMINISTRATIVO

Procuraduría Estatal de Protección al Ambiente (a)
Estado Analítico del Ejercicio del Presupuesto de Egresos Detallado - LDF
Clasificación Administrativa
Del 1 de Enero al 31 de Diciembre de 2020 (b)
(PESOS)

Concepto (c)	Egresos					Subejercicio (e)
	Aprobado (d)	Ampliaciones/ (Reducciones)	Modificado	Devengado	Pagado	
I. Gasto No Etiquetado (I=A+B+C+D+E+F+G+H)	28,497,000	-2,748,220	25,748,780	23,199,401	23,199,401	2,549,379
OFICINA DEL PROCURADOR ESTATAL DE PROTECCIÓN	10,942,000	-983,029	9,958,971	8,790,113	8,790,113	1,168,859
DIRECCIÓN JURÍDICA Y DE DICTAMEN	3,195,200	-314,352	2,880,848	2,862,188	2,862,188	18,660
DIRECCIÓN DE INSPECCIÓN Y VIGILANCIA AMBIENTAL	14,359,800	-1,450,839	12,908,961	11,547,101	11,547,101	1,361,860
						0
						0
						0
						0
						0
II. Gasto Etiquetado (II=A+B+C+D+E+F+G+H)	0	0	0	0	0	0
OFICINA DEL PROCURADOR ESTATAL DE PROTECCIÓN	0	0	0	0	0	0
AL AMBIENTE	0	0	0	0	0	0
DIRECCIÓN JURÍDICA Y DE DICTAMEN	0	0	0	0	0	0
DIRECCIÓN DE INSPECCIÓN Y VIGILANCIA AMBIENTAL	0	0	0	0	0	0
						0
						0
						0
						0
						0
III. Total de Egresos (III = I + II)	28,497,000	-2,748,220	25,748,780	23,199,401	23,199,401	2,549,379

Francisco Lozano Ramírez

 C.P. FRANCISCO LOZANO RAMÍREZ.
 DIRECTOR ADMINISTRATIVO



PROESPA
PROCURADURÍA ESTATAL
DE PROTECCIÓN AL AMBIENTE
Contigo al 100

Procuraduría Estatal de Protección al Ambiente (a)
Estado Analítico del Ejercicio del Presupuesto de Egresos Detallado - LDF
Clasificación Funcional (Finalidad y Función)
Del 1 de Enero al 31 de Diciembre de 2020 (b)
(PESOS)

Concepto (c)	Egresos					Subejercicio (e)
	Aprobado (d)	Ampliaciones/ (Reducciones)	Modificado	Devengado	Pagado	
I. Gasto No Etiquetado (I=A+B+C+D)	28,497,000	-2,748,220	25,748,780	23,199,401	23,199,401	2,549,379
A. Gobierno (A=a1+a2+a3+a4+a5+a6+a7+a8)	0	0	0	0	0	0
a1) Legislación						
a2) Justicia						
a3) Coordinación de la Política de Gobierno						
a4) Relaciones Exteriores						
a5) Asuntos Financieros y Hacendarios						
a6) Seguridad Nacional						
a7) Asuntos de Orden Público y de Seguridad Interior						
a8) Otros Servicios Generales						
B. Desarrollo Social (B=b1+b2+b3+b4+b5+b6+b7)	28,497,000	-2,748,220	25,748,780	23,199,401	23,199,401	2,549,379
b1) Protección Ambiental	28,497,000	-2,748,220	25,748,780	23,199,401	23,199,401	2,549,379
b2) Vivienda y Servicios a la Comunidad						
b3) Salud						
b4) Recreación, Cultura y Otras Manifestaciones Sociales						
b5) Educación						
b6) Protección Social						
b7) Otros Asuntos Sociales						
C. Desarrollo Económico (C=c1+c2+c3+c4+c5+c6+c7+c8+c9)	0	0	0	0	0	0
c1) Asuntos Económicos, Comerciales y Laborales en General						
c2) Agropecuaria, Silvicultura, Pesca y Caza						
c3) Combustibles y Energía						
c4) Minería, Manufacturas y Construcción						
c5) Transporte						
c6) Comunicaciones						
c7) Turismo						
c8) Ciencia, Tecnología e Innovación						
c9) Otras Industrias y Otros Asuntos Económicos						
D. Otras No Clasificadas en Funciones Anteriores (D=d1+d2+d3+d4)	0	0	0	0	0	0
d1) Transacciones de la Deuda Publica / Costo Financiero de la Deuda						

4




Procuraduría Estatal de Protección al Ambiente (a)
 Estado Analítico del Ejercicio del Presupuesto de Egresos Detallado - LDF
 Clasificación Funcional (Finalidad y Función)
 Del 1 de Enero al 31 de Diciembre de 2020 (b)
 (PESOS)

Concepto (c)	Egresos					Subejercicio (e)
	Aprobado (d)	Ampliaciones/ (Reducciones)	Modificado	Devengado	Pagado	
D. Otras No Clasificadas en Funciones Anteriores (D=d1+d2+d3+d4)	0	0	0	0	0	0
d1) Transacciones de la Deuda Publica / Costo Financiero de la Deuda			0			0
d2) Transferencias, Participaciones y Aportaciones Entre Diferentes Niveles y Ordenes de Gobierno			0			0
d3) Saneamiento del Sistema Financiero			0			0
d4) Adeudos de Ejercicios Fiscales Anteriores			0			0
III. Total de Egresos (III = I + II)	28,497,000	-2,748,220	25,748,780	23,199,401	23,199,401	2,549,379


 C.P. FRANCISCO LOZANO RAMÍREZ.
 DIRECTOR ADMINISTRATIVO.

CUENTA PÚBLICA 2020
PROCURADURÍA ESTATAL DE PROTECCIÓN AL AMBIENTE
Estado Analítico del Ejercicio del Presupuesto de Egresos Detallado - LDF
Clasificación de Servicios Personales por Categoría
Del 1 de enero al 31 de Diciembre de 2020 (b)
(PESOS)

Concepto (c)	Egresos					Subejercicio (e)
	Aprobado (d)	Ampliaciones/ (Reducciones)	Modificado	Devengado	Pagado	
I. Gasto No Etiquetado (I=A+B+C+D+E+F)	20,585,100	2,054,110	18,530,990	17,227,608	17,227,608	1,303,382
A. Personal Administrativo y de Servicio Público	20,585,100	2,054,110	18,530,990	17,227,608	17,227,608	1,303,382
B. Magisterio						
C. Servicios de Salud (C=c1+c2)						
c1) Personal Administrativo						
c2) Personal Médico, Paramédico y afin						
D. Seguridad Pública						
E. Gastos asociados a la implementación de nuevas leyes federales o reformas a las mismas (E = e1 + e2)						
e1) Nombre del Programa o Ley 1						
e2) Nombre del Programa o Ley 2						
F. Sentencias laborales definitivas						
II. Gasto Etiquetado (II=A+B+C+D+E+F)	0	0	0	0	0	0
A. Personal Administrativo y de Servicio Público						
B. Magisterio						
C. Servicios de Salud (C=c1+c2)						
c1) Personal Administrativo						
c2) Personal Médico, Paramédico y afin						
D. Seguridad Pública						
E. Gastos asociados a la implementación de nuevas leyes federales o reformas a las mismas (E = e1 + e2)						
e1) Nombre del Programa o Ley 1						
e2) Nombre del Programa o Ley 2						
F. Sentencias laborales definitivas						
III. Total del Gasto en Servicios Personales (III = I + II)	20,585,100	2,054,110	18,530,990	17,227,608	17,227,608	1,303,382


 C.P. FRANCISCO LOZANO RAMÍREZ
 DIRECTOR ADMINISTRATIVO

Procuraduría Estatal de Protección al Ambiente (a)
 Guía de Cumplimiento de la Ley de Disciplina Financiera de las Entidades Federativas y Municipios
 Del 1 de Enero al 31 de diciembre de 2020 (b)

Indicadores de Observancia (c)	Implementación		Resultado		Fundamento (h)	Comentarios (i)
	SI	NO	Monto o valor (f)	Unidad (pesos/porcentaje) (g)		
	Mecanismo de Verificación (d)	Fecha estimada de cumplimiento (e)				
INDICADORES PRESUPUESTARIOS						
A. INDICADORES CUANTITATIVOS						
1 Balance Presupuestario Sostenible (j)						
a. Propuesto	Iniciativa de Ley de Ingresos y Proyecto de Presupuesto de Egresos	31/12/2020	28,497,000	pesos	Art. 6 y 19 de la LDF	Hubo una reducción al presupuesto de 2,752,620
b. Aprobado	Ley de Ingresos y Presupuesto de Egresos	31/12/2020	28,497,000	pesos	Art. 6 y 19 de la LDF	
c. Ejercido	Cuenta Pública / Formato 4 LDF	31/12/2020	23,199,401	pesos	Art. 6 y 19 de la LDF	
2 Balance Presupuestario de Recursos Disponibles Sostenible (k)						
a. Propuesto	Iniciativa de Ley de Ingresos y Proyecto de Presupuesto de Egresos	31/12/2020	28,497,000	pesos	Art. 6 y 19 de la LDF	Hubo una reducción al presupuesto de 2,752,620
b. Aprobado	Ley de Ingresos y Presupuesto de Egresos	31/12/2020	28,497,000	pesos	Art. 6 y 19 de la LDF	
c. Ejercido	Cuenta Pública / Formato 4 LDF	31/12/2020	23,199,401	pesos	Art. 6 y 19 de la LDF	
3 Financiamiento Neto dentro del Techo de Financiamiento Neto (l)						
a. Propuesto	Iniciativa de Ley de Ingresos	31/12/2020	0	pesos	Art. 6, 19 y 46 de la LDF	
b. Aprobado	Ley de Ingresos	31/12/2020	0	pesos	Art. 6, 19 y 46 de la LDF	
c. Ejercido	Cuenta Pública / Formato 4 LDF	31/12/2020	0	pesos	Art. 6, 19 y 46 de la LDF	
4 Recursos destinados a la atención de desastres naturales						
a. Asignación al fideicomiso para desastres naturales (m)						
a.1 Aprobado	Reporte Trim. Formato 6 a)	31/12/2020	0	pesos	Art. 9 de la LDF	
a.2 Pagado	Cuenta Pública / Formato 6 a)	31/12/2020	0	pesos	Art. 9 de la LDF	
b. Aportación promedio realizada por la Entidad Federativa durante los 5 ejercicios previos, para infraestructura dañada por desastres naturales (n)	Autorizaciones de recursos aprobados por el FONDEN	31/12/2020	0	pesos	Art. 9 de la LDF	
c. Saldo del fideicomiso para desastres naturales (o)	Cuenta Pública / Auxiliar de Cuentas	31/12/2020	0	pesos	Art. 9 de la LDF	
d. Costo promedio de los últimos 5 ejercicios de la reconstrucción de infraestructura dañada por desastres naturales (p)	Autorizaciones de recursos aprobados por el FONDEN	31/12/2020	0	pesos	Art. 9 de la LDF	
5 Techo para servicios personales (q)						
a. Asignación en el Presupuesto de Egresos	Reporte Trim. Formato 6 d)	31/12/2020	20,585,100	pesos	Art. 10 y 21 de la LDF	Hubo una reducción al presupuesto de 2,058,510
b. Ejercido	Reporte Trim. Formato 6 d)	31/12/2020	17,227,608	pesos	Art. 13 fracc. V y 21 de la LDF	
6 Previsiones de gasto para compromisos de pago derivados de APPs (r)						
a. Asignación en el Presupuesto de Egresos	Presupuesto de Egresos	31/12/2020	0	pesos	Art. 11 y 21 de la LDF	
7 Techo de ADEFAS para el ejercicio fiscal (s)						
a. Propuesto	Proyecto de Presupuesto de Egresos	31/12/2020	0	pesos	Art. 12 y 20 de la LDF	




Procuraduría Estatal de Protección al Ambiente (a)
Guía de Cumplimiento de la Ley de Disciplina Financiera de las Entidades Federativas y Municipios
Del 1 de Enero al 31 de diciembre de 2020 (b)

Indicadores de Observancia (c)	Implementación		Resultado		Fundamento (h)	Comentarios (i)
	SI	NO	Monto o valor (f)	Unidad (pesos/porcentaje) (g)		
	Mecanismo de Verificación (d)	Fecha estimada de cumplimiento (e)				
INDICADORES PRESUPUESTARIOS						
b. Aprobado	Reporte Trim. Formato 6 a)	31/12/2020	0	pesos	Art. 12 y 20 de la LDF	
c. Ejercido	Cuenta Pública / Formato 6 a)	31/12/2020	0	pesos	Art. 12 y 20 de la LDF	
B. INDICADORES CUALITATIVOS						
1 Iniciativa de Ley de Ingresos y Proyecto de Presupuesto de Egresos						
a. Objetivos anuales, estrategias y metas para el ejercicio fiscal (l)	Iniciativa de Ley de Ingresos y Proyecto de Presupuesto de Egresos	31/12/2020			Art. 5 y 18 de la LDF	
b. Proyecciones de ejercicios posteriores (u)	Iniciativa de Ley de Ingresos y Proyecto de Presupuesto de Egresos / Formatos 7 a) y b)	31/12/2020			Art. 5 y 18 de la LDF	
c. Descripción de riesgos relevantes y propuestas de acción para enfrentarlos (v)	Iniciativa de Ley de Ingresos y Proyecto de Presupuesto de Egresos	31/12/2020			Art. 5 y 18 de la LDF	
d. Resultados de ejercicios fiscales anteriores y el ejercicio fiscal en cuestión (w)	Iniciativa de Ley de Ingresos y Proyecto de Presupuesto de Egresos / Formatos 7 c) y d)	31/12/2020			Art. 5 y 18 de la LDF	
e. Estudio actuarial de las pensiones de sus trabajadores (x)	Proyecto de Presupuesto de Egresos / Formato 8	31/12/2020			Art. 5 y 18 de la LDF	
2 Balance Presupuestario de Recursos Disponibles, en caso de ser negativo						
a. Razones excepcionales que justifican el Balance Presupuestario de Recursos Disponibles negativo (y)	Iniciativa de Ley de Ingresos o Proyecto de Presupuesto de Egresos	NA			Art. 6 y 19 de la LDF	
b. Fuente de recursos para cubrir el Balance Presupuestario de Recursos Disponibles negativo (z)	Iniciativa de Ley de Ingresos o Proyecto de Presupuesto de Egresos	NA			Art. 6 y 19 de la LDF	
c. Número de ejercicios fiscales y acciones necesarias para cubrir el Balance Presupuestario de Recursos Disponibles negativo (aa)	Iniciativa de Ley de Ingresos o Proyecto de Presupuesto de Egresos	NA			Art. 6 y 19 de la LDF	
d. Informes Trimestrales sobre el avance de las acciones para recuperar el Balance Presupuestario de Recursos Disponibles (bb)	Reporte Trim. y Cuenta Pública	NA			Art. 6 y 19 de la LDF	
3 Recursos Personales						
a. Remuneraciones de los servidores públicos (cc)	Proyecto de Presupuesto	31/12/2020			Art. 10 y 21 de la LDF	
b. Previsiones salariales y económicas para cubrir incrementos salariales, creación de plazas y otros (dd)	Proyecto de Presupuesto	31/12/2020			Art. 10 y 21 de la LDF	
INDICADORES DEL EJERCICIO PRESUPUESTARIO						
A. INDICADORES CUANTITATIVOS						
1 Ingresos Excedentes derivados de Ingresos de Libre Disposición						
a. Monto de Ingresos Excedentes derivados de ILD (ee)	Cuenta Pública / Formato 5	31/12/2020	17,580,942	pesos	Art. 14 y 21 de la LDF	
b. Monto de Ingresos Excedentes derivados de ILD destinados al fin del A.14, fracción I de la LDF (ff)	Cuenta Pública	31/12/2020	0	pesos	Art. 14 y 21 de la LDF	

5

Procuraduría Estatal de Protección al Ambiente (a)
 Guía de Cumplimiento de la Ley de Disciplina Financiera de las Entidades Federativas y Municipios
 Del 1 de Enero al 31 de diciembre de 2020 (b)

Indicadores de Observancia (c)	Implementación		Resultado		Fundamento (h)	Comentarios (i)
	SI	NO	Monto o valor (f)	Unidad (pesos/porcentaje) (g)		
	Mecanismo de Verificación (d)	Fecha estimada de cumplimiento (e)				
INDICADORES PRESUPUESTARIOS						
c. <i>Monto de Ingresos Excedentes derivados de ILD destinados al fin del A.14, fracción II, a) de la LDF (gg)</i>	Cuenta Pública	31/12/2020	0	pesos	Art. 14 y 21 de la LDF	
d. <i>Monto de Ingresos Excedentes derivados de ILD destinados al fin del A.14, fracción II, b) de la LDF (hh)</i>	Cuenta Pública	31/12/2020	0	pesos	Art. 14 y 21 de la LDF	
e. <i>Monto de Ingresos Excedentes derivados de ILD destinados al fin del artículo noveno transitorio de la LDF (ii)</i>		31/12/2020	0	pesos	Art. Noveno Transitorio de la LDF	
B. INDICADORES CUALITATIVOS						
1 <i>Análisis Costo-Beneficio para programas o proyectos de inversión mayores a 10 millones de UDIS (jj)</i>	Página de internet de la Secretaría de Finanzas o Tesorería Municipal	31/12/2020			Art. 13 frac. III y 21 de la LDF	
2 <i>Análisis de conveniencia y análisis de transferencia de riesgos de los proyectos APPs (kk)</i>	Página de internet de la Secretaría de Finanzas o Tesorería Municipal	31/12/2020			Art. 13 frac. III y 21 de la LDF	
3 <i>Identificación de población objetivo, destino y temporalidad de subsidios (ll)</i>	Página de internet de la Secretaría de Finanzas o Tesorería Municipal	31/12/2020			Art. 13 frac. VII y 21 de la LDF	
INDICADORES DE DEUDA PÚBLICA						
A. INDICADORES CUANTITATIVOS						
1 Obligaciones a Corto Plazo						
a. <i>Límite de Obligaciones a Corto Plazo (mm)</i>		31/12/2020	0	pesos	Art. 30 frac. I de la LDF	
b. <i>Obligaciones a Corto Plazo (nn)</i>		31/12/2020	0	pesos	Art. 30 frac. I de la LDF	


 C.P. FRANCISCO LOZANO RAMÍREZ
 DIRECTOR ADMINISTRATIVO