



**SEGURO
POPULAR**
SISTEMA DE PROTECCIÓN
SOCIAL EN SALUD

CONTABLE

CUENTA PÚBLICA
(RÉGIMEN ESTATAL DE PROTECCIÓN SOCIAL EN
SALUD DEL ESTADO DE AGUASCALIENTES


2020

REGIMEN ESTATAL DE PROTECCION SOCIAL EN SALUD DEL ESTADO DE AGUASCALIENTES
Estado de Situación Financiera
Al 30 de Junio de 2020 y al 31 de Diciembre de 2019
(Pesos)

CONCEPTO	Año		CONCEPTO	Año	
	2020	2019		2020	2019
ACTIVO			PASIVO		
<i>Activo Circulante</i>			<i>Pasivo Circulante</i>		
Efectivo y Equivalentes	0	47,331,290	Cuentas por Pagar a Corto Plazo	0	44,282,215
Derechos a Recibir Efectivo o Equivalentes	0	54,032	Documentos por Pagar a Corto Plazo	0	0
Derechos a Recibir Bienes o Servicios	0	0	Porción a Corto Plazo de la Deuda Pública a Largo Plazo	0	0
Inventarios	0	0	Títulos y Valores a Corto Plazo	0	0
Almacenes	0	0	Pasivos Diferidos a Corto Plazo	0	0
Estimación por Pérdida o Deterioro de Activos Circulantes	0	0	Fondos y Bienes de Terceros en Garantía y/o Administración a Corto Plazo	0	0
Otros Activos Circulantes	0	0	Provisiones a Corto Plazo	0	0
Total de Activos Circulantes	0	47,385,322	Otros Pasivos a Corto Plazo	0	0
<i>Activo No Circulante</i>			Total de Pasivos Circulantes	0	44,282,215
Inversiones Financieras a Largo Plazo	0	0	<i>Pasivo No Circulante</i>		
Derechos a Recibir Efectivo o Equivalentes a Largo Plazo	0	0	Cuentas por Pagar a Largo Plazo	0	0
Bienes Inmuebles, Infraestructura y Construcciones en Proceso	0	0	Documentos por Pagar a Largo Plazo	0	0
Bienes Muebles	0	9,860,400	Deuda Pública a Largo Plazo	0	0
Activos Intangibles	0	832,620	Pasivos Diferidos a Largo Plazo	0	0
Depreciación, Deterioro y Amortización Acumulada de Bienes	0	-5,118,754	Fondos y Bienes de Terceros en Garantía y/o en Administración a Largo Plazo	0	0
Activos Diferidos	0	0	Provisiones a Largo Plazo	0	0
Estimación por Pérdida o Deterioro de Activos no Circulantes	0	0	Total de Pasivos No Circulantes	0	0
Otros Activos no Circulantes	0	0	Total del Pasivo	0	44,282,215
Total de Activos No Circulantes	0	5,574,266	HACIENDA PÚBLICA/ PATRIMONIO		
Total del Activo	0	52,959,588	<i>Hacienda Pública/Patrimonio Contribuido</i>		
			Aportaciones	0	0
			Donaciones de Capital	0	0
			Actualización de la Hacienda Pública / Patrimonio	0	0
			<i>Hacienda Pública/Patrimonio Generado</i>		
			Resultados del Ejercicio (Ahorro / Desahorro)	-8,677,373	2,567,911
			Resultados de Ejercicios Anteriores	8,677,373	6,109,482
			Revalúos	0	0
			Reservas	0	0
			Rectificaciones de Resultados de Ejercicios Anteriores	0	0
			Exceso o Insuficiencia en la Actualización de la Hacienda Pública/Patrimonio	0	0
			Resultado por Posición Monetaria	0	0
			Resultado por Tenencia de Activos no Monetarios	0	0
			Total Hacienda Pública/ Patrimonio	0	8,677,373
			Total del Pasivo y Hacienda Pública / Patrimonio	0	52,959,588


Bajo protesta de decir verdad declaramos que los Estados Financieros y sus Notas son razonablemente correctos y responsabilidad del emisor

 LIC. GISELA MARTÍNEZ HERNÁNDEZ
 DIRECTORA GENERAL DEL REPSS


 C.P. GILBERTO OLMOS SOTO
 JEFE DEL DEPTO. DE ADMÓN. DE RECURSOS

Concepto	2020	2019	Concepto	2020	2019
INGRESOS Y OTROS BENEFICIOS			GASTOS Y OTRAS PÉRDIDAS		
Ingresos de la Gestión	300,435	6,284,220	Gastos de Funcionamiento	6,820,906	417,141,015
Impuestos	0	0	Servicios Personales	6,148,067	29,940,041
Cuotas y Aportaciones de Seguridad Social	0	0	Materiales y Suministros	13,810	4,174,732
Contribuciones de Mejoras	0	0	Servicios Generales	659,028	383,026,242
Derechos	0	0			
Productos	300,435	6,284,220	Transferencia, Asignaciones, Subsidios y Otras Ayudas	0	26,050
Aprovechamientos	0	0	Transferencias Internas y Asignaciones al Sector Público	0	0
Ingresos por Venta de Bienes y Prestación de Servicios	0	0	Transferencias al Resto del Sector Público	0	0
			Subsidios y Subvenciones	0	0
			Ayudas Sociales	0	26,050
Participaciones, Aportaciones, Convenios, Incentivos Derivados de la Colaboración Fiscal, Fondos Distintos de Aportaciones, Transferencias, Asignaciones, Subsidios y Subvenciones, y Pensiones y Jubilaciones	6,426,000	424,597,077	Pensiones y Jubilaciones	0	0
Participaciones, Aportaciones, Convenios, Incentivos Derivados de la Colaboración Fiscal, Fondos Distintos de Aportaciones	0	0	Transferencias a Fideicomisos, Mandatos y Contratos Análogos	0	0
Transferencias, Asignaciones, Subsidios y Subvenciones, y Pensiones y Jubilaciones	6,426,000	424,597,077	Transferencias a la Seguridad Social	0	0
			Donativos	0	0
Otros Ingresos y Beneficios	107	0	Transferencias al Exterior	0	0
Ingresos Financieros	0	0			
Incremento por Variación de Inventarios	0	0	Participaciones y Aportaciones	0	0
Disminución del Exceso de Estimaciones por Pérdida o Deterioro u Obsolescencia	0	0	Participaciones	0	0
Disminución del Exceso de Provisiones	0	0	Aportaciones	0	0
Otros Ingresos y Beneficios Varios	107	0	Convenios	0	0
Total de Ingresos y Otros Beneficios	6,726,542	430,881,297	Intereses, Comisiones y Otros Gastos de la Deuda Pública	0	0
			Intereses de la Deuda Pública	0	0
			Comisiones de la Deuda Pública	0	0
			Gastos de la Deuda Pública	0	0
			Costo por Coberturas	0	0
			Apoyos Financieros	0	0
			Otros Gastos y Pérdidas Extraordinarias	8,583,009	11,146,322
			Estimaciones, Depreciaciones, Deterioros, Obsolescencia y Amortizaciones	6,226,576	7,727,503
			Provisiones	0	0
			Disminución de Inventarios	0	0
			Aumento por Insuficiencia de Estimaciones por Pérdida o Deterioro y Obsolescencia	0	0
			Aumento por Insuficiencia de Provisiones	0	0
			Otros Gastos	2,356,433	3,418,819
			Inversión Pública	0	0
			Inversión Pública no Capitalizable	0	0
			Total de Gastos y Otras Pérdidas	15,403,915	428,313,386
			Resultados del Ejercicio (Ahorro/Desahorro)	-8,677,373	2,567,911

Bajo protesta de decir verdad declaramos que los Estados Financieros y sus Notas son razonablemente correctos y responsabilidad del emisor



LIC. GISELA MARTÍNEZ HERNÁNDEZ
DIRECTORA GENERAL DEL REPSS




C.P. GILBERTO OLMOS SOTO
JEFE DEL DEPTO. DE ADMÓN. DE RECURSOS




REGIMEN ESTATAL DE PROTECCION SOCIAL EN SALUD DEL ESTADO DE AGUASCALIENTES
 Estado de Variación en la Hacienda Pública
 Del 1 de Enero al 30 de Junio de 2020
 (pesos)

Concepto	Hacienda Pública/Patrimonio Contribuido	Hacienda Pública/Patrimonio Generado de Ejercicios Anteriores	Hacienda Pública/Patrimonio Generado del Ejercicio	Exceso o Insuficiencia en la Actualización de la Hacienda Pública / Patrimonio	TOTAL
HACIENDA PÚBLICA/PATRIMONIO CONTRIBUIDO NETO 2019	0				0
Aportaciones	0				0
Donaciones de Capital	0				0
Actualización de la Hacienda Pública/Patrimonio	0				0
HACIENDA PÚBLICA /PATRIMONIO GENERADO NETO 2019		6,109,462	2,567,911		8,677,373
Resultados del Ejercicio (Ahorro/Desahorro)			2,567,911		2,567,911
Resultados de Ejercicios Anteriores		6,109,462			6,109,462
Revalúos		0		0	0
Reservas		0			0
Rectificaciones de Resultados de Ejercicios Anteriores		0			0
EXCESO O INSUFICIENCIA EN LA ACTUALIZACIÓN DE LA HACIENDA PÚBLICA/ PATRIMONIO NETO 2019				0	0
Resultado por Posición Monetaria				0	0
Resultado por Tenencia de Activos no Monetarios				0	0
HACIENDA PÚBLICA / PATRIMONIO NETO FINAL 2019	0	6,109,462	2,567,911	0	8,677,373
CAMBIOS EN LA HACIENDA PÚBLICA/PATRIMONIO CONTRIBUIDO NETO 2020	0				0
Aportaciones	0				0
Donaciones de Capital	0				0
Actualización de la Hacienda Pública/Patrimonio	0				0
VARIACIONES DE LA HACIENDA PÚBLICA / PATRIMONIO GENERADO NETO 2020		2,567,911	-11,245,284		-8,677,373
Resultados del Ejercicio (Ahorro/Desahorro)			-8,677,373		-8,677,373
Resultados de Ejercicios Anteriores		2,567,911	-2,567,911		0
Revalúos		0	0	0	0
Reservas		0	0		0
Rectificaciones de Resultados de Ejercicios Anteriores			0		0
CAMBIOS EN EL EXCESO O INSUFICIENCIA EN LA ACTUALIZACIÓN DE LA HACIENDA PÚBLICA/ PATRIMONIO NETO 2020				0	0
Resultado por Posición Monetaria				0	0
Resultado por Tenencia de Activos no Monetarios				0	0
HACIENDA PÚBLICA / PATRIMONIO NETO FINAL 2020	0	8,677,373	-8,677,373	0	-0

Bajo protesta de decir verdad declaramos que los Estados Financieros y sus Notas son razonablemente correctos y responsabilidad del emisor


 LIC. GISELA MARTÍNEZ HERNÁNDEZ
 DIRECTORA GENERAL DEL REPSS



 LIC. P. GILBERTO OLMOS SOTO
 JEFE DEL DEPTO. DE ADMÓN. DE RECURSOS




REGIMEN ESTATAL DE PROTECCION SOCIAL EN SALUD DEL ESTADO DE AGUASCALIENTES
Estado de Cambios en la Situación Financiera
Del 1 de Enero al 30 de Junio de 2020
(Pesos)

Concepto	Origen	Aplicación	Concepto	Origen	Aplicación
ACTIVO	52,959,588	0	PASIVO	0	44,282,215
Activo Circulante	47,385,322	0	Pasivo Circulante	0	44,282,215
Efectivo y Equivalentes	47,331,290	0	Cuentas por Pagar a Corto Plazo	0	44,282,215
Derechos a Recibir Efectivo o Equivalentes	54,032	0	Documentos por Pagar a Corto Plazo	0	0
Derechos a Recibir Bienes o Servicios	0	0	Porción a Corto Plazo de la Deuda Pública a Largo Plazo	0	0
Inventarios	0	0	Títulos y Valores a Corto Plazo	0	0
Almacenes	0	0	Pasivos Diferidos a Corto Plazo	0	0
Estimación por Pérdida o Deterioro de Activos Circulantes	0	0	Fondos y Bienes de Terceros en Garantía y/o Administración a Corto Plazo	0	0
Otros Activos Circulantes	0	0	Provisiones a Corto Plazo	0	0
			Otros Pasivos a Corto Plazo	0	0
Activo No Circulante	5,574,266	0	Pasivo No Circulante	0	0
Inversiones Financieras a Largo Plazo	0	0	Cuentas por Pagar a Largo Plazo	0	0
Derechos a Recibir Efectivo o Equivalentes a Largo Plazo	0	0	Documentos por Pagar a Largo Plazo	0	0
Bienes Inmuebles, Infraestructura y Construcciones en Proceso	0	0	Deuda Pública a Largo Plazo	0	0
Bienes Muebles	9,860,400	0	Pasivos Diferidos a Largo Plazo	0	0
Activos Intangibles	832,620	0	Fondos y Bienes de Terceros en Garantía y/o en Administración a Largo Plazo	0	0
Depreciación, Deterioro y Amortización Acumulada de Bienes	0	5,118,754	Provisiones a Largo Plazo	0	0
Activos Diferidos	0	0			
Estimación por Pérdida o Deterioro de Activos no Circulantes	0	0			
Otros Activos no Circulantes	0	0	HACIENDA PÚBLICA/ PATRIMONIO	0	8,677,373
			Hacienda Pública/Patrimonio Contribuido	0	0
			Aportaciones	0	0
			Donaciones de Capital	0	0
			Actualización de la Hacienda Pública / Patrimonio	0	0
			Hacienda Pública/Patrimonio Generado	0	8,677,373
			Resultados del Ejercicio (Ahorro / Desahorro)	0	11,245,284
			Resultados de Ejercicios Anteriores	2,567,911	0
			Revalúos	0	0
			Reservas	0	0
			Rectificaciones de Resultados de Ejercicios Anteriores	0	0
			Exceso o Insuficiencia en la Actualización de la Hacienda Pública/Patrimonio	0	0
			Resultado por Posición Monetaria	0	0
			Resultado por Tenencia de Activos no Monetarios	0	0

Bajo protesta de decir verdad declaramos que los Estados Financieros y sus notas son razonablemente correctos y responsabilidad del emisor


 LIC. GISELA MARTÍNEZ HERNÁNDEZ
 DIRECTORA GENERAL DEL REPSS



 C.P. GILBERTO OLMOS SOTO
 JEFE DEL DEPTO. DE ADMON. DE RECURSOS




REGIMEN ESTATAL DE PROTECCION SOCIAL EN SALUD DEL ESTADO DE AGUASCALIENTES
 Estado de Flujos de Efectivo
 Del 1 de Enero al 30 de Junio de 2020 y 2019
 (Pesos)

Concepto	2020	2019	Concepto	2020	2019
Flujos de Efectivo de las Actividades de Operación			Flujos de Efectivo de las Actividades de Inversión		
Origen	6,953,249	425,324,336	Origen	0	0
Impuestos	0	0	Bienes Inmuebles, Infraestructura y Construcciones en Proceso	0	0
Cuotas y Aportaciones de Seguridad Social	0	0	Bienes Muebles	0	0
Contribuciones de mejoras	0	0	Otros Orígenes de Inversión	0	0
Derechos	0	0	Aplicación	0	3,088,161
Productos	527,249	6,284,220	Bienes Inmuebles, Infraestructura y Construcciones en Proceso	0	0
Aprovechamientos	0	0	Bienes Muebles	0	3,088,161
Ingresos por Venta de Bienes y Prestación de Servicios	0	0	Otras Aplicaciones de Inversión	0	0
Participaciones, Aportaciones, Convenios, Incentivos Derivados de la Colaboración Fiscal y Fondos Distintos de Aportaciones	0	0	Flujos Netos de Efectivo por Actividades de Inversión	0	-3,088,161
Transferencias, Asignaciones, Subsidios y Subvenciones, y Pensiones y Jubilaciones	6,426,000	419,040,116			
Otros Orígenes de Operación	0	0			
Aplicación	54,284,538	441,409,020	Flujo de Efectivo de las Actividades de Financiamiento		
Servicios Personales	6,148,067	29,869,093	Origen	0	0
Materiales y Suministros	13,810	4,351,977	Endeudamiento Neto	0	0
Servicios Generales	659,028	340,630,198	Interno	0	0
Transferencias Internas y Asignaciones al Sector Público	0	0	Externo	0	0
Transferencias al resto del Sector Público	0	0	Otros Orígenes de Financiamiento	0	0
Subsidios y Subvenciones	0	0	Aplicación	0	0
Ayudas Sociales	0	26,050	Servicios de la Deuda	0	0
Pensiones y Jubilaciones	0	0	Interno	0	0
Transferencias a Fideicomisos, Mandatos y Contratos Análogos	0	0	Externo	0	0
Transferencias a la Seguridad Social	0	0	Otras Aplicaciones de Financiamiento	0	0
Donativos	0	0	Flujos netos de Efectivo por Actividades de Financiamiento	0	0
Transferencias al Exterior	0	0			
Participaciones	0	0			
Aportaciones	0	0			
Convenios	0	0			
Otras Aplicaciones de Operación	47,463,633	66,531,701			
Flujos Netos de Efectivo por Actividades de Operación	-47,331,290	-16,084,684	Incremento/Disminución Neta en el Efectivo y Equivalentes al Efectivo	-47,331,290	-19,172,845
			Efectivo y Equivalentes al Efectivo al inicio del Ejercicio	47,331,290	66,504,135
			Efectivo y Equivalentes al Efectivo al final del Ejercicio	0	47,331,290

Bajo protesta de decir verdad declaramos que los Estados Financieros y sus Notas son razonablemente correctos y responsabilidad del emisor


 LIC. GISELA MARTÍNEZ HERNÁNDEZ
 DIRECTORA GENERAL DEL REPSS


 LIC. GILBERTO OLMOS SOTO
 JEFE DEL DEPTO. DE ADMÓN. DE RECURSOS

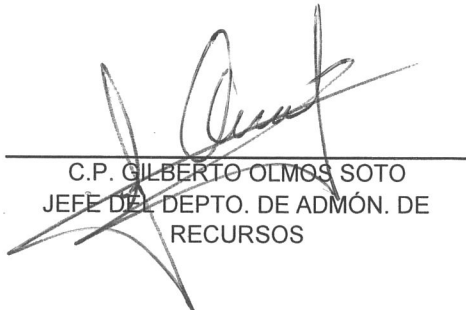
REGIMEN ESTATAL DE PROTECCION SOCIAL EN SALUD DEL ESTADO DE AGUASCALIENTES
Informe de Pasivos Contingentes
Del 1 de Enero al 30 de Junio de 2020
(Pesos)

"En cumplimiento a lo dispuesto en los artículos 46, fracción I, inciso d, y 52 de la Ley General de Contabilidad Gubernamental, y de conformidad con lo establecido en el capítulo VII, numeral III, inciso g) del Manual de Contabilidad Gubernamental emitido por el CONAC, el ente público informa lo siguiente:"

Cuenta	Concepto	Importe
		
TOTAL		

Bajo protesta de decir verdad declaramos que los Estados Financieros y sus Notas son razonablemente correctos y responsabilidad del emisor


LIC. GISELA MARTÍNEZ HERNÁNDEZ
DIRECTORA GENERAL DEL REPSS


C.P. GILBERTO OLMOS SOTO
JEFE DEL DÉPTO. DE ADMÓN. DE
RECURSOS

NOTAS A LOS ESTADOS FINANCIEROS

(Pesos)

a) NOTAS DE DESGLOSE

I) NOTAS AL ESTADO DE SITUACIÓN FINANCIERA


Activo

Efectivo y Equivalentes

La cuenta representa el monto en dinero propiedad del Organismo en Instituciones Bancarias y está integrada por los siguientes conceptos:

CUENTA	RECURSO	IMPORTE
BANORTE CTA. 0363611785	Concentradora	0.00
BANCOMER Cta 0110297356	Cuota Social 2017	0.00
BANCOMER Cta 0111304240	Cuota Social 2018	0.00
BANCOMER Cta 0112611333	Cuota Social 2019	0.00
SANTANDER Cta 18000063378	Aportación Solidaria Estatal 2018	0.00
SANTANDER Cta 18000063364	Recursos Propios 2018	0.00
SANTANDER Cta 18000093485	Aportación Solidaria Estatal 2019	0.00
SANTANDER Cta 18000093471	Recursos Propios 2019	0.00
SANTANDER Cta. 18000133498	Recursos Propios 2020	0.00
	SUMA	\$ 0.00

Derechos a recibir Efectivo y Equivalentes y Bienes o Servicios a Recibir

En esta cuenta se integran la cuenta de Deudores Diversos por cobrar que, al 30 de junio de 2020 asciende a un importe de \$0.00

Bienes Disponibles para su Transformación o Consumo (Inventarios)

El REPSS no cuenta con este tipo de bienes.

Inversiones Financieras

Las Inversiones financieras se informan en el rubro de Efectivo y Equivalentes.

Bienes Muebles, Inmuebles e Intangibles

Los activos fijos se registran a valor de la factura y la depreciación acumulada se conforma de la depreciación de los bienes propiedad del REPSS en base a los porcentajes establecidos en la Ley del ISR y de la depreciación acelerada del valor total de los bienes que fueron adquiridos por parte del ISEA y el Hospital Neuropsiquiátrico con recursos del REPSS provenientes de la Aportación Solidaria Estatal, los cuales se dieron de baja en la Relación de Bienes Inmuebles que Componen el Patrimonio al 30 de junio de 2020.

CONCEPTO	VALOR
Mobiliario y Equipo de Administración	\$ 0.00
Mobiliario y Equipo Educativo y Recreativo	\$ 0.00
Vehículos y Equipo de Transporte	\$ 0.00
Equipo e Instrumental Médico y de Laboratorio	\$ 0.00
Maquinaria, Otros Equipos y Herramientas	\$ 0.00
Subtotal BIENES MUEBLES	\$ 0.00
Software	\$ 0.00



(Pesos)

Subtotal BIENES INTANGIBLES	\$ 0.00
Depreciación Acumulada de Bienes Muebles	\$0.00
Amortización Acumulada de Activos Intangibles	\$0.00
Depreciación, Deterioro y Amortización Acumulada	\$0.00
Total de Activos No Circulantes	\$ 0.00

Durante el período de junio de 2020, se adquirieron bienes por la cantidad de \$ 0.00

Estimaciones y Deterioros

El REPSS no ha registrado estimaciones y deterioros ya que su información financiera no tiene cuentas por cobrar que representen algún riesgo de incobrabilidad así como no cuenta con almacenes de inventarios o activos biológicos.

Otros Activos

No se tiene registro en la cuenta de otros activos.



Pasivo

Los importes de las cuentas y documentos por pagar al 30 de junio de 2020, se relacionan en orden de exigibilidad y son los siguientes:

CUENTA	IMPORTE	DIAS DE VENCIMIENTO
Servicios personales por pagar a corto plazo.	\$ 0.00	Menor a 90 días
Proveedores por pagar a corto plazo	0.00	Menor a 90 días
Retenciones y contribuciones por pagar a corto plazo.	0.00	Menor a 90 días
Otras cuentas por pagar a corto plazo	0.00	Menor a 90 días
SUMA PASIVO CIRCULANTE	\$ 0.00	

Las obligaciones de pago a favor de los proveedores y contribuciones por pagar, al vencimiento de cada uno de los documentos registrados, se encuentra asegurados, ya que son compromisos contraídos, previa suficiencia presupuestal.

II) NOTAS AL ESTADO DE ACTIVIDADES

Ingresos de Gestión



La cuenta se integra se integra de los siguientes conceptos:

CUENTA	IMPORTE	COMENTARIO
PRODUCTOS DE TIPO CORRIENTE Rendimientos financieros	\$ 300,434.73	Intereses recibidos de las cuentas bancarias productivas e inversión.

Gastos y Otras Pérdidas:

Los gastos y otras pérdidas están integrados de los siguientes conceptos:

CUENTA	IMPORTE	COMENTARIO
Servicios Personales	\$6,148,067.15	Es el costo total de los sueldos de los trabajadores del REPSS, incluidas las liquidaciones por Extinción del REPSS.
Materiales y suministros	\$ 13,810.42	Son erogaciones realizadas para la operación del REPSS, materiales de útiles de oficina, combustibles y lubricantes de brigadas.
Servicios Generales	\$ 659,028.13	Se integra principalmente por la subcontratación de servicios con terceros, servicios integrales, mantenimiento equipo médico y de laboratorio, derivados del financiamiento que el REPSS tiene para los servicios de salud del Estado de Aguascalientes derivado del Convenio de Gestión entre ambos organismos. Así mismo por los gastos de operación para el pago de servicios de las oficinas propias del REPSS.
Ayudas sociales	\$ 0.00	Pagos de servicio social y apoyo a voluntarios.
Estimaciones, Depreciaciones, Deterioros	\$ 6,226,576.00	Reconocimiento de la depreciación y amortización de activos.
Otros gastos	\$ 2,356,433.18	Corresponde de un reintegro a la TESOFE y reintegro de Recursos Estatales de cifras correspondientes al resultado del ejercicio 2019.
SUMA	\$ 15,403,914.88	

III) NOTAS AL ESTADO DE VARIACIÓN EN LA HACIENDA PÚBLICA

La Hacienda Pública/Patrimonio está conformada de la siguiente manera:



CONCEPTO	IMPORTE
Resultado del ejercicio 2016	\$ (964,352.91)
Resultado del ejercicio 2017	\$ (5,252,740.66)
Resultado del ejercicio 2018	\$12,326,555.27
Resultado del ejercicio 2019	\$ 2,567,911.11
SUMA	\$ 8,677,373.02

IV) NOTAS AL ESTADO DE FLUJOS DE EFECTIVO

Efectivo y equivalentes

1. El análisis de los saldos inicial y final que figuran en la última parte del Estado de Flujo de Efectivo en la cuenta de efectivo y equivalentes es como sigue:

	2020
Efectivo en Bancos – Tesorería	
Efectivo en Bancos- Dependencias	\$ 0.00
Inversiones temporales (hasta 3 meses)	
Fondos con afectación específica	
Depósitos de fondos de terceros y otros	
Total de Efectivo y Equivalentes	\$ 0.00

MAS:

Inversiones financieras	
Total Bancos	\$ 0.00



Bienes muebles e inmuebles

Durante el periodo de junio de 2020, se adquirieron bienes por \$ 0.00

3. Conciliación de los Flujos de Efectivo Netos de las Actividades de Operación y la cuenta de Ahorro/Desahorro antes de Rubros Extraordinarios.

	JUN 2020
Ahorro/Desahorro antes de rubros Extraordinarios	\$ 6,953,248.50
<i>Movimientos de partidas (o rubros) que no afectan al efectivo.</i>	
Depreciación	0.00
Amortización	0.00
Incrementos en las provisiones	0.00
Incremento en inversiones producido por revaluación	0.00
Ganancia/pérdida en venta de propiedad, planta y equipo	0.00
Incremento en cuentas por cobrar	0.00
Aplicación	\$ 54,284,538.34
Flujos de efectivo neto de las actividades de operación	\$ - 47,331,289.84

V) CONCILIACIÓN ENTRE LOS INGRESOS PRESUPUESTARIOS Y CONTABLES, ASÍ COMO ENTRE LOS EGRESOS PRESUPUESTARIOS Y LOS GASTOS CONTABLES




La conciliación se presentará atendiendo a lo dispuesto por la Acuerdo por el que se emite el formato de conciliación entre los ingresos presupuestarios y contables, así como entre los egresos presupuestarios y los gastos contables.

1.-INGRESOS PRESUPUESTARIO		\$6,953,248.50
2. MÁS INGRESOS CONTABLES NO PRESUPUESTARIOS		\$ 107.13
2.1 INGRESOS FINANCIEROS	\$0.00	
2.2 INCREMENTO POR VARIACIÓN DE INVENTARIOS	\$0.00	
2.3 DISMINUCIÓN DEL EXCESO DE ESTIMACIONES POR PÉRDIDA O DETERIORO U OBSOLESCENCIA	\$0.00	
2.4 DISMINUCIÓN DEL EXCESO DE PROVISIONES	\$0.00	
2.5 OTROS INGRESOS Y BENEFICIOS VARIOS	\$107.13	
2.6 OTROS INGRESOS CONTABLES NO PRESUPUESTARIOS	\$ 0.00	
3. MENOS INGRESOS PRESUPUESTARIOS NO CONTABLES		\$0.00
3.3 OTROS INGRESOS PRESUPUESTARIOS NO CONTABLES	\$0.00	
4. TOTAL DE INGRESOS CONTABLES (4= 1 + 2 - 3)		\$6,953,355.63

b) NOTAS DE MEMORIA (CUENTAS DE ORDEN)





(Pesos)


1.-TOTAL DE EGRESOS (PRESUPUESTARIOS)		\$ 6,820,905.70
2. MENOS EGRESOS PRESUPUESTARIOS NO CONTABLES		\$ 0.00
2.1 MATERIAS PRIMAS Y MATERIALES DE PRODUCCIÓN Y COMERCIALIZACIÓN	\$0.00	
2.2 MATERIALES Y SUMINISTROS	\$0.00	
2.3 MOBILIARIO Y EQUIPO DE ADMINISTRACIÓN	\$0.00	
2.4 MOBILIARIO Y EQUIPO EDUCACIONAL Y RECREATIVO	\$0.00	
2.5 EQUIPO E INSTRUMENTAL MÉDICO Y DE LABORATORIO	\$0.00	
2.6 VEHÍCULOS Y EQUIPO DE TRANSPORTE	\$0.00	
2.7 EQUIPO DE DEFENSA Y SEGURIDAD	\$0.00	
2.8 MAQUINARIA, OTROS EQUIPOS Y HERRAMIENTAS	\$0.00	
2.9 ACTIVOS BIOLÓGICOS	\$0.00	
2.10 BIENES INMUEBLES	\$0.00	
2.11 ACTIVOS INTANGIBLES	\$0.00	
2.12 OBRA PÚBLICA EN BIENES DE DOMINIO PÚBLICO	\$0.00	
2.13 OBRA PÚBLICA EN BIENES PROPIOS	\$0.00	
2.14 ACCIONES Y PARTICIPACIONES DE CAPITAL	\$0.00	
2.15 COMPRA DE TÍTULOS Y VALORES	\$0.00	
2.16 CONCESIÓN DE PRÉSTAMOS	\$0.00	
2.17 INVERSIONES EN FIDEICOMISOS, MANDATOS Y OTROS ANÁLOGOS	\$0.00	
2.18 PROVISIONES PARA CONTINGENCIAS Y OTRAS EROGACIONES ESPECIALES	\$0.00	
2.19 AMORTIZACIÓN DE LA DEUDA PÚBLICA	\$0.00	
2.20 ADEUDOS DE EJERCICIOS FISCALES ANTERIORES (ADEFAS)	\$0.00	
2.21 OTROS EGRESOS PRESUPUESTALES NO CONTABLES	\$0.00	
3. MÁS GASTOS CONTABLES NO PRESUPUESTALES		\$ 8,583,009.18
3.1 ESTIMACIONES, DEPRECIACIONES, DETERIOROS, OBSOLESCENCIA Y AMORTIZACIONES	\$6,226,576.00	
3.2 PROVISIONES	\$0.00	
3.3 DISMINUCIÓN DE INVENTARIOS	\$0.00	
3.4 AUMENTO POR INSUFICIENCIA DE ESTIMACIONES POR PÉRDIDA O DETERIORO U OBSOLESCENCIA	\$0.00	
3.5 AUMENTO POR INSUFICIENCIA DE PROVISIONES	\$0.00	
3.6 OTROS GASTOS	\$2,356,433.18	
3.7 OTROS GASTOS CONTABLES NO PRESUPUESTALES	\$0.00	

4. TOTAL DE GASTOS CONTABLES (4= 1 - 2 + 3)		\$ 15,403,914.88
---	--	-------------------------

Las cuentas de orden se utilizan para registrar movimientos de valores que no afecten o modifiquen el balance del ente, sin embargo, su incorporación en libros es necesaria con fines de recordatorio contable, de control y en general sobre los aspectos administrativos, o bien para consignar sus derechos o responsabilidades contingentes que puedan o no presentarse en el futuro.

Las cuentas que se manejan para efectos de este documento son las siguientes:

	<u>2020</u>
CUENTAS DE ORDEN PRESUPUESTARIAS	
<u>LEY DE INGRESOS</u>	
LEY DE INGRESOS ESTIMADA	\$ 6,426,000.00
LEY DE INGRESOS POR EJECUTAR	\$ 0.00
MODIFICACIONES A LA LEY DE INGRESOS ESTIMADA	\$ 527,248.50
LEY DE INGRESOS DEVENGADA	\$ 6,953,248.50
LEY DE INGRESOS RECAUDADA	\$ 6,953,248.50
<u>PRESUPUESTO DE EGRESOS</u>	
PRESUPUESTO DE EGRESOS APROBADO	\$ 6,426,000.00
PRESUPUESTO DE EGRESOS POR EJERCER	\$ 132,162.80
MODIFICACIONES AL PRESUPUESTO DE EGRESOS	\$ 527,248.50
PRESUPUESTO DE EGRESOS COMPROMETIDO	\$ 6,820,905.70
PRESUPUESTO DE EGRESOS DEVENGADO	\$ 6,820,905.70
PRESUPUESTO DE EGRESOS EJERCIDO	\$ 6,820,905.70
PRESUPUESTO DE EGRESOS PAGADO	\$ 6,820,905.70



c) NOTAS DE GESTIÓN ADMINISTRATIVA

1. Introducción

Los Estados Financieros de los entes públicos, proveen de información financiera a los principales usuarios de la misma, al Congreso y a los ciudadanos.

El objetivo del presente documento es la revelación del contexto y de los aspectos económicos-financieros más relevantes que influyeron en las decisiones del período, y que deberán ser considerados en la elaboración de los estados financieros para la mayor comprensión de los mismos y sus particularidades.

De esta manera, se informa y explica la respuesta del gobierno a las condiciones relacionadas con la información financiera de cada período de gestión; además, de exponer aquellas políticas que podrían afectar la toma de decisiones en períodos posteriores.


2. Panorama Económico y Financiero

Las condiciones económicas sobre las que ha operado el Organismo del REPSS, es sobre el financiamiento de las operaciones del sector Salud, en relación a la atención de afiliados del Seguro Popular en el Estado de Aguascalientes, por medio de un presupuesto de \$ 6,426,000.00 siendo este sólo Recurso Estatal, por lo que para el año 2020 ya no se recibieron Recursos Federales.

3. Autorización e Historia

- a) El Organismo Público Descentralizado denominado Régimen Estatal de Protección Social en Salud del Estado de Aguascalientes tiene fecha de creación del 22 de octubre de 2015. Por medio de Decreto 234.
- b) Este es un Organismo descentralizado del Instituto de Servicios de Salud del Estado de Aguascalientes que a partir del decreto de creación es un Organismo con personalidad jurídica y patrimonio propio.
- c) El 29 de mayo de 2020 se publicó el Decreto 346 en el Periódico Oficial del Estado de Aguascalientes la Extinción del Régimen Estatal de Protección Social en Salud del Estado de Aguascalientes al 30 de junio de 2020.

4. Organización y Objeto Social



- a) El Organismo del REPSS tiene como objeto social el del financiamiento para la atención médica de la población afiliada al Seguro Popular que no tenga alguna otra afiliación con organismos públicos o privados.
- b) Su principal actividad es la del financiamiento a la red de salud a través de los hospitales del Estado de Aguascalientes y que concretamente dependen o están sectorizados a la Secretaría de Salud del Estado de Aguascalientes.
- c) El Organismo se constituye como un Organismo Público Descentralizado del Gobierno del Estado de Aguascalientes.
- d) El ente mantiene obligaciones fiscales como son las siguientes:
Retiene Impuesto Sobre la Renta por pago de Sueldos Asimilables a Sueldos y Salarios, así como también es sujeto al Impuesto Sobre Nómina, además cuando existan pagos, las Retenciones Impuesto sobre la Renta por concepto de Arrendamiento y Honorarios a Personas Físicas.

5. Bases de Preparación de los Estados Financieros

- a) La preparación de la información financiera y presupuestal se realiza de conformidad a la normatividad emitida por el CONAC y las disposiciones legales aplicables.
- b) La normatividad aplicada es para el reconocimiento, valuación y revelación de los diferentes rubros de la información financiera, así como las bases de medición utilizadas para la elaboración de los estados financieros, son en base a costo histórico.
- c) La elaboración de información financiera y presupuestal se genera en base a las Normas de Información Financiera aplicables.
- e) La entidad utiliza el sistema del SAACG.NET, por primera vez en el ejercicio 2016, para dar cumplimiento a la Ley General de Contabilidad Gubernamental.

6. Políticas de Contabilidad Significativas

Los estados financieros son realizados en base a la normatividad aplicable basándose en la Ley General de Contabilidad Gubernamental, presentándose a costo histórico.

A la fecha no se han registrado provisiones, estimaciones ni reservas.



7. Posición en Moneda Extranjera y Protección por Riesgo Cambiario

El REPSS no maneja moneda extranjera.

8. Estado Analítico del Activo

Las principales variaciones en el Activo se derivan al incremento del saldo de las cuentas bancarias al 30 de junio de 2020, el cual asciende a un importe de \$ - 47,385,321.73

Los activos fijos se registran a valor de la factura y la depreciación acumulada se conforma de la depreciación de los bienes propiedad del REPSS en base a los porcentajes establecidos en la Ley del ISR y de la depreciación acelerada del valor total de los bienes que fueron adquiridos por parte del ISSEA y el Hospital Neuropsiquiátrico con recursos del REPSS provenientes de la Aportación Solidaria Estatal, los cuales se dieron de baja en la Relación de Bienes Inmuebles que Componen el Patrimonio al 30 de junio de 2020.

9. Fideicomisos, Mandatos y Análogos

El REPSS no cuenta con estos conceptos.

10. Reporte de la Recaudación



(Pesos)

CONCEPTO	Ene	Feb	Mar	Abr	May	Jun	TOTAL
RENDIMIENTOS FINANCIEROS	\$149,616.21	\$72,398.62	\$29,701.89	\$24,072.63	\$16,000.15	\$235,459.00	\$527,248.50
TRANSFERENCIAS ESTATALES							
Subsidios y Subvenciones	\$6,426,000.00	\$0.00	\$0.00	\$0.00	\$0.00	\$0.00	\$6,426,000.00
SUBSIDIOS							
CUOTA SOCIAL 2019	\$0.00	\$0.00	\$0.00	\$0.00	\$0.00	\$0.00	\$0.00
CUOTA SOCIAL 2020	\$0.00	\$0.00	\$0.00	\$0.00	\$0.00	\$0.00	\$0.00
TOTAL	\$6,575,616.21	\$72,398.62	\$29,701.89	\$24,072.63	\$16,000.15	\$235,459.00	\$6,953,248.50

11. Información sobre la Deuda y el Reporte Analítico de la Deuda

No se tiene Deuda Pública.

12. Calificaciones otorgadas

No aplica este punto.

13. Proceso de Mejora

Principales Políticas de control interno:



- a) Se estableció un Comité de Control Interno para efectos de llevar a cabo las políticas de operación del Organismo.
- b) Evaluación de las medidas de desempeño financiero, metas y alcance, en proyecto de evaluación por Ente externo, así como la evaluación de indicadores.

14. Información por Segmentos

En el presente informe no se revela información financiera de manera segmentada.

15. Eventos Posteriores al Cierre

No se presenta ninguna información relevante posterior al cierre del periodo.

16. Partes Relacionadas

Se establece que no existen partes relacionadas que pudieran ejercer influencia significativa sobre la toma de decisiones financieras y operativas.




17. Responsabilidad Sobre la Presentación Razonable de la Información Contable

La Información Contable deberá estar firmada en cada página de la misma e incluir al final la siguiente leyenda: “Bajo protesta de decir verdad declaramos que los Estados Financieros y sus notas, son razonablemente correctos y son responsabilidad del emisor”. Lo anterior, no será aplicable para la información contable consolidada.

Bajo protesta de decir verdad declaramos que los Estados Financieros y sus Notas son razonablemente correctos y responsabilidad del emisor.



Lic. Gisela Martínez Hernández
Directora General del Régimen Estatal de Protección
Social en Salud del Estado de Aguascalientes




C.P. Gilberto Olmos Soto
Jefe del Departamento de Administración de Recursos
del Régimen Estatal de Protección Social en Salud del
Estado de Aguascalientes




REGIMEN ESTATAL DE PROTECCION SOCIAL EN SALUD DEL ESTADO DE AGUASCALIENTES
Estado Analítico del Activo
Del 1 de Enero al 30 de Junio de 2020
(Pesos)

Concepto	Saldo Inicial 1	Cargos del Periodo 2	Abonos del Periodo 3	Saldo Final 4=(1+2-3)	Variación del Periodo (4-1)
ACTIVO					
Activo Circulante	47,385,322	18,667,100	66,052,421	0	-47,385,322
Efectivo y Equivalentes	47,331,290	11,607,558	58,938,848	0	-47,331,290
Derechos a Recibir Efectivo o Equivalentes	54,032	7,059,542	7,113,573	0	-54,032
Derechos a Recibir Bienes o Servicios	0	0	0	0	0
Inventarios	0	0	0	0	0
Almacenes	0	0	0	0	0
Estimación por Pérdida o Deterioro de Activos Circulantes	0	0	0	0	0
Otros Activos Circulantes	0	0	0	0	0
Activo No Circulante	5,574,266	10,693,020	16,267,287	0	-5,574,266
Inversiones Financieras a Largo Plazo	0	0	0	0	0
Derechos a Recibir Efectivo o Equivalentes a Largo Plazo	0	0	0	0	0
Bienes Inmuebles, Infraestructura y Construcciones en Proceso	0	0	0	0	0
Bienes Muebles	9,860,400	0	9,860,400	0	-9,860,400
Activos Intangibles	832,620	0	832,620	0	-832,620
Depreciación, Deterioro y Amortización Acumulada de Bienes	-5,118,754	10,693,020	5,574,266	0	5,118,754
Activos Diferidos	0	0	0	0	0
Estimación por Pérdida o Deterioro de Activos no Circulantes	0	0	0	0	0
Otros Activos no Circulantes	0	0	0	0	0
TOTAL DEL ACTIVO	52,959,588	29,360,120	82,319,708	0	-52,959,588

Bajo protesta de decir verdad declaramos que los Estados Financieros y sus Notas son razonablemente correctos y responsabilidad del emisor


 LIC. GISELA MARTÍNEZ HERNÁNDEZ
 DIRECTORA GENERAL DEL REPSS


 C.P. GILBERTO OLMOS SOTO
 JEFE DEL DEPTO. DE ADMÓN. DE RECURSOS



REGIMEN ESTATAL DE PROTECCION SOCIAL EN SALUD DEL ESTADO DE AGUASCALIENTES


Estado Analítico de la Deuda y Otros Pasivos


Del 1 de Enero al 30 de Junio de 2020

(Pesos)

Denominación de las Deudas	Moneda de Contratación	Institución o País Acreedor	Saldo Inicial del Periodo	Saldo Final del Periodo
DEUDA PÚBLICA				
Corto Plazo				
Deuda Interna				
Instituciones de Crédito	Peso	México	0	0
Títulos y Valores	Peso	México	0	0
Arrendamientos Financieros	Peso	México	0	0
Deuda Externa				
Organismos Financieros Internacionales	Peso	México	0	0
Deuda Bilateral	Peso	México	0	0
Títulos y Valores	Peso	México	0	0
Arrendamientos Financieros	Peso	México	0	0
Subtotal a Corto Plazo			0	0
Largo Plazo				
Deuda Interna				
Instituciones de Crédito	Peso	México	0	0
Títulos y Valores	Peso	México	0	0
Arrendamientos Financieros	Peso	México	0	0
Deuda Externa				
Organismos Financieros Internacionales	Peso	México	0	0
Deuda Bilateral	Peso	México	0	0
Títulos y Valores	Peso	México	0	0
Arrendamientos Financieros	Peso	México	0	0
Subtotal a Largo Plazo			0	0
Otros Pasivos	Peso	México	44,282,215	0
Total de Deuda y Otros Pasivos			44,282,215	0

Bajo protesta de decir verdad declaramos que los Estados Financieros y sus Notas son razonablemente correctos y responsabilidad del emisor


 LIC. GISELA MARTÍNEZ HERNÁNDEZ
 DIRECTORA GENERAL DEL REPSS


 C. R. GILBERTO OLMOS SOTO
 JEFE DEL DEPTO. DE ADMÓN. DE RECURSOS



PRESUPUESTARIA

CUENTA PÚBLICA
(RÉGIMEN ESTATAL DE PROTECCIÓN SOCIAL EN
SALUD DEL ESTADO DE AGUASCALIENTES

2020




REGIMEN ESTATAL DE PROTECCION SOCIAL EN SALUD DEL ESTADO DE AGUASCALIENTES


Estado Analítico de Ingresos

Del 1 de Enero al 30 de Junio de 2020

Rubro de Ingresos	Ingreso					Diferencia (6= 5 - 1)
	Estimado	Ampliaciones y Reducciones	Modificado	Devergado	Recaudado	
	(1)	(2)	(3= 1 + 2)	(4)	(5)	
Impuestos	0	0	0	0	0	0
Cuotas y Aportaciones de Seguridad Social	0	0	0	0	0	0
Contribuciones de Mejoras	0	0	0	0	0	0
Derechos	0	0	0	0	0	0
Productos	0	527,249	527,249	527,249	527,249	527,249
Aprovechamientos	0	0	0	0	0	0
Ingresos por Venta de Bienes, Prestación de Servicios y Otros Ingresos	0	0	0	0	0	0
Participaciones, Aportaciones, Convenios, Incentivos Derivados de la Colaboración Fiscal y Fondos Distintos de Aportaciones	0	0	0	0	0	0
Transferencias, Asignaciones, Subsidios y Subvenciones, y Pensiones y Jubilaciones	6,426,000	0	6,426,000	6,426,000	6,426,000	0
Ingresos Derivados de Financiamientos	0	0	0	0	0	0
Total	6,426,000	527,249	6,953,249	6,953,249	6,953,249	527,249
				Ingresos excedentes¹		527,249

Estado Analítico de Ingresos Por Fuente de Financiamiento	Ingreso					Diferencia (6= 5 - 1)
	Estimado	Ampliaciones y Reducciones	Modificado	Devergado	Recaudado	
	(1)	(2)	(3= 1 + 2)	(4)	(5)	
Ingresos del Poder Ejecutivo Federal o Estatal y de los Municipios						
Impuestos	0	0	0	0	0	0
Cuotas y Aportaciones de Seguridad Social	0	0	0	0	0	0
Contribuciones de Mejoras	0	0	0	0	0	0
Derechos	0	0	0	0	0	0
Productos	0	527,249	527,249	527,249	527,249	527,249
Aprovechamientos	0	0	0	0	0	0
Participaciones, Aportaciones, Convenios, Incentivos Derivados de la Colaboración Fiscal y Fondos Distintos de Aportaciones	0	0	0	0	0	0
Transferencias, Asignaciones, Subsidios y Subvenciones, y Pensiones y Jubilaciones	6,426,000	0	6,426,000	6,426,000	6,426,000	0
			0			0
Ingresos de los Entes Públicos de los Poderes Legislativo y Judicial, de los Organos Autónomos y del Sector Paraestatal o Paramunicipal, así como de las Empresas Productivas del Estado						
Cuotas y Aportaciones de Seguridad Social	0	0	0	0	0	0
Productos	0	0	0	0	0	0
Ingresos por Venta de Bienes, Prestación de Servicios y Otros Ingresos	0	0	0	0	0	0
Transferencias, Asignaciones, Subsidios y Subvenciones, y Pensiones y Jubilaciones	0	0	0	0	0	0
Ingresos derivados de financiamiento						
Ingresos Derivados de Financiamientos	0	0	0	0	0	0
Total	6,426,000	527,249	6,953,249	6,953,249	6,953,249	527,249
				Ingresos excedentes		527,249


 LIC. GISELA MARTÍNEZ HERNÁNDEZ
 DIRECTORA GENERAL DEL REPSS



 C.P. GILBERTO OSMOS SOTO
 JEFE DEL DEPTO. DE ADMÓN. DE RECURSOS



REGIMEN ESTATAL DE PROTECCION SOCIAL EN SALUD DEL ESTADO DE AGUASCALIENTES
 Estado Analítico del Ejercicio del Presupuesto de Egresos
 Clasificación Administrativa
 Del 1 de Enero al 30 de Junio de 2020

Concepto	Egresos					Subejercicio 6 = (3 - 4)
	Aprobado	Ampliaciones/ (Reducciones)	Modificado	Devengado	Pagado	
	1	2	3 = (1 + 2)	4	5	
Sin Ramo/Dependencia						
630101 DIRECCIÓN DE ÁREA DE PROMOCIÓN, REGISTRO Y AFILIACIÓN	\$6,426,000	\$527,249	\$6,953,249	\$6,820,906	\$6,820,906	\$132,343
630102 DIRECCIÓN DE ÁREA DE FINANCIAMIENTO Y ADMINISTRACIÓN	\$357,401	\$345,587	\$702,988	\$702,988	\$702,988	\$0
630103 DIRECCIÓN DE ÁREA DE GESTIÓN DE SERVICIOS DE SALUD	\$5,373,418	\$195,097	\$5,568,515	\$5,436,172	\$5,436,172	\$132,343
	\$695,181	-\$13,436	\$681,745	\$681,745	\$681,745	\$0
			\$0			\$0
			\$0			\$0
			\$0			\$0
			\$0			\$0
			\$0			\$0
Total del Gasto	\$6,426,000	\$527,249	\$6,953,249	\$6,820,906	\$6,820,906	\$132,343



 LIC. GISELA MARTÍNEZ HERNÁNDEZ
 DIRECTORA GENERAL DEL REPSS



 C.P. GILBERTO OLMOS SOTO
 JEFE DEL DEPTO. DE ADMÓN. DE RECURSOS



REGIMEN ESTATAL DE PROTECCION SOCIAL EN SALUD DEL ESTADO DE AGUASCALIENTES
Estado Analítico del Ejercicio del Presupuesto de Egresos
Clasificación Económica (por Tipo de Gasto)
Del 1 de Enero al 30 de Junio de 2020

Concepto	Egresos					Subejercicio
	Aprobado	Ampliaciones/ (Reducciones)	Modificado	Devengado	Pagado	
	1	2	3 = (1 + 2)	4	5	
Gasto Corriente	6,426,000	527,249	6,953,249	6,820,906	6,820,906	132,343
Gasto de Capital	0	0	0	0	0	0
Amortización de la Deuda y Disminución de Pasivos	0	0	0	0	0	0
Pensiones y Jubilaciones	0	0	0	0	0	0
Participaciones	0	0	0	0	0	0
Total del Gasto	6,426,000	527,249	6,953,249	6,820,906	6,820,906	132,343


 LIC. GISELA MARTÍNEZ HERNÁNDEZ
 DIRECTORA GENERAL DEL REPSS


 C.R. GILBERTO OLMOS SOTO
 JEFE DEL DEPTO. DE ADMÓN. DE RECURSOS



REGIMEN ESTATAL DE PROTECCION SOCIAL EN SALUD DEL ESTADO DE AGUASCALIENTES

Estado Analítico del Ejercicio del Presupuesto de Egresos

Clasificación por Objeto del Gasto (Capítulo y Concepto)


Del 1 de Enero al 30 de Junio de 2020


Concepto	Egresos					Subejercicio 6 = (3 - 4)
	Aprobado	Ampliaciones/ (Reducciones)	Modificado	Devengado	Pagado	
	1	2	3 = (1 + 2)	4	5	
Servicios Personales	5,533,994	746,236	6,280,230	6,148,067	6,148,067	132,163
Remuneraciones al Personal de Carácter Permanente	48,423	417,453	465,876	376,240	376,240	89,637
Remuneraciones al Personal de Carácter Transitorio	2,130,816	1,299,958	3,430,774	3,430,774	3,430,774	0
Remuneraciones Adicionales y Especiales	0	377,630	377,630	377,630	377,630	0
Seguridad Social	0	0	0	0	0	0
Otras Prestaciones Sociales y Económicas	3,354,755	-1,348,805	2,005,949	1,963,423	1,963,423	42,526
Previsiones	0	0	0	0	0	0
Pago de Estímulos a Servidores Públicos	0	0	0	0	0	0
Materiales y Suministros	18,800	-4,990	13,810	13,810	13,810	0
Materiales de Administración, Emisión de Documentos y Artículos Oficiales	8,000	-588	7,412	7,412	7,412	0
Alimentos y Utensilios	5,600	-1,016	4,584	4,584	4,584	0
Materias Primas y Materiales de Producción y Comercialización	0	0	0	0	0	0
Materiales y Artículos de Construcción y de Reparación	2,800	-2,600	0	0	0	0
Productos Químicos, Farmacéuticos y de Laboratorio	0	0	0	0	0	0
Combustibles, Lubricantes y Aditivos	0	0	0	0	0	0
Vestuario, Blancos, Prendas de Protección y Artículos Deportivos	0	0	0	0	0	0
Materiales y Suministros Para Seguridad	0	0	0	0	0	0
Herramientas, Refacciones y Accesorios Menores	2,400	-586	1,814	1,814	1,814	0
Servicios Generales	873,206	-213,998	659,208	659,028	659,028	180
Servicios Básicos	113,200	-250	112,950	112,950	112,950	0
Servicios de Arrendamiento	0	5,092	5,092	5,092	5,092	0
Servicios Profesionales, Científicos, Técnicos y Otros Servicios	48,276	17,603	65,879	65,879	65,879	0
Servicios Financieros, Bancarios y Comerciales	185,300	-57,616	127,684	127,684	127,684	0
Servicios de Instalación, Reparación, Mantenimiento y Conservación	229,180	-79,344	149,836	149,836	149,836	0
Servicios de Comunicación Social y Publicidad	0	0	0	0	0	0
Servicios de Traslado y Viáticos	180,006	-134,959	45,047	45,047	45,047	0
Servicios Oficiales	0	0	0	0	0	0
Otros Servicios Generales	117,244	35,477	152,721	152,541	152,541	180
Transferencias, Asignaciones, Subsidios y Otras Ayudas	0	0	0	0	0	0
Transferencias Internas y Asignaciones al Sector Público	0	0	0	0	0	0
Transferencias al Resto del Sector Público	0	0	0	0	0	0
Subsidios y Subvenciones	0	0	0	0	0	0
Ayudas Sociales	0	0	0	0	0	0
Pensiones y Jubilaciones	0	0	0	0	0	0
Transferencias a Fideicomisos, Mandatos y Otros Análogos	0	0	0	0	0	0
Transferencias a la Seguridad Social	0	0	0	0	0	0
Donativos	0	0	0	0	0	0
Transferencias al Exterior	0	0	0	0	0	0
Bienes Muebles, Inmuebles e Intangibles	0	0	0	0	0	0
Mobiliario y Equipo de Administración	0	0	0	0	0	0
Mobiliario y Equipo Educativo y Recreativo	0	0	0	0	0	0
Equipo e Instrumental Médico y de Laboratorio	0	0	0	0	0	0
Vehículos y Equipo de Transporte	0	0	0	0	0	0
Equipo de Defensa y Seguridad	0	0	0	0	0	0
Maquinaria, Otros Equipos y Herramientas	0	0	0	0	0	0
Activos Biológicos	0	0	0	0	0	0
Bienes Inmuebles	0	0	0	0	0	0
Activos Intangibles	0	0	0	0	0	0
Inversión Pública	0	0	0	0	0	0
Obra Pública en Bienes de Dominio Público	0	0	0	0	0	0
Obra Pública en Bienes Propios	0	0	0	0	0	0
Proyectos Productivos y Acciones de Fomento	0	0	0	0	0	0



REGIMEN ESTATAL DE PROTECCION SOCIAL EN SALUD DEL ESTADO DE AGUASCALIENTES
 Estado Analítico del Ejercicio del Presupuesto de Egresos
 Clasificación por Objeto del Gasto (Capítulo y Concepto)
 Del 1 de Enero al 30 de Junio de 2020

Concepto	Egresos					Subejercicio 6 = (3 - 4)
	Aprobado	Ampliaciones/ (Reducciones)	Modificado	Devengado	Pagado	
	1	2	3 = (1 + 2)	4	5	
Inversiones Financieras y Otras Provisiones	0	0	0	0	0	0
Inversiones Para el Fomento de Actividades Productivas	0	0	0	0	0	0
Acciones y Participaciones de Capital	0	0	0	0	0	0
Compra de Títulos y Valores	0	0	0	0	0	0
Concesión de Préstamos	0	0	0	0	0	0
Inversiones en Fideicomisos, Mandatos y Otros Análogos	0	0	0	0	0	0
Otras Inversiones Financieras	0	0	0	0	0	0
Provisiones para Contingencias y Otras Erogaciones Especiales	0	0	0	0	0	0
Participaciones y Aportaciones	0	0	0	0	0	0
Participaciones	0	0	0	0	0	0
Aportaciones	0	0	0	0	0	0
Convenios	0	0	0	0	0	0
Deuda Pública	0	0	0	0	0	0
Amortización de la Deuda Pública	0	0	0	0	0	0
Intereses de la Deuda Pública	0	0	0	0	0	0
Comisiones de la Deuda Pública	0	0	0	0	0	0
Gastos de la Deuda Pública	0	0	0	0	0	0
Costo por Coberturas	0	0	0	0	0	0
Apoyos Financieros	0	0	0	0	0	0
Adeudos de Ejercicios Fiscales Anteriores (Adefas)	0	0	0	0	0	0
Total del Gasto	6,426,000	527,249	6,953,249	6,820,906	6,820,906	132,343


 LIC. GISELA MARTÍNEZ HERNÁNDEZ
 DIRECTORA GENERAL DEL REPSS


 C.P. GILBERTO OLMOS SOTO
 JEFE DEL DEPTO. DE ADMÓN. DE RECURSOS



REGIMEN ESTATAL DE PROTECCION SOCIAL EN SALUD DEL ESTADO DE AGUASCALIENTES
 Estado Analítico del Ejercicio del Presupuesto de Egresos
 Clasificación Funcional (Finalidad y Función)
 Del 1 de Enero al 30 de Junio de 2020

Concepto	Egresos					Subejercicio 6 = (3 - 4)
	Aprobado	Ampliaciones/ (Reducciones)	Modificado	Devengado	Pagado	
	1	2	3 = (1 + 2)	4	5	
Gobierno	0	0	0	0	0	0
Legislación			0			0
Justicia			0			0
Coordinación de la Política de Gobierno			0			0
Relaciones Exteriores			0			0
Asuntos Financieros y Hacendarios			0			0
Seguridad Nacional			0			0
Asuntos de Orden Público y de Seguridad Interior			0			0
Otros Servicios Generales			0			0
Desarrollo Social	6,426,000	527,249	6,953,249	6,820,906	6,820,906	132,343
Protección Ambiental			0			0
Vivienda y Servicios a la Comunidad			0			0
Salud	6,426,000	527,249	6,953,249	6,820,906	6,820,906	132,343
Recreación, Cultura y Otras Manifestaciones Sociales			0			0
Educación			0			0
Protección Social			0			0
Otros Asuntos Sociales			0			0
Desarrollo Económico	0	0	0	0	0	0
Asuntos Económicos, Comerciales y Laborales en General			0			0
Agropecuaria, Silvicultura, Pesca y Caza			0			0
Combustibles y Energía			0			0
Minería, Manufacturas y Construcción			0			0
Transporte			0			0
Comunicaciones			0			0
Turismo			0			0
Ciencia, Tecnología e Innovación			0			0
Otras Industrias y Otros Asuntos Económicos			0			0
Otras no Clasificadas en Funciones Anteriores	0	0	0	0	0	0
Transacciones de la Deuda Pública / Costo Financiero de la Deuda			0			0
Transferencias, Participaciones y Aportaciones entre Diferentes Niveles y Ordenes de Gobierno			0			0
Saneamiento del Sistema Financiero			0			0
Adeudos de Ejercicios Fiscales Anteriores			0			0
Total del Gasto	6,426,000	527,249	6,953,249	6,820,906	6,820,906	132,343

LIC. GISELA MARTÍNEZ HERNÁNDEZ
 DIRECTORA GENERAL DEL REPSS

C.P. GILBERTO OLMOS SOTO
 JEFE DE DEPTO. DE ADMÓN. DE RECURSOS




REGIMEN ESTATAL DE PROTECCION SOCIAL EN SALUD DEL ESTADO DE AGUASCALIENTES

Endeudamiento Neto
Del 1 de Enero al 30 de Junio de 2020

Identificación de Crédito o Instrumento	Contratación/Colocación	Amortización	Endeudamiento Neto
	A	B	C = A - B
Creditos Bancarios			
			0
			0
			0
			0
			0
			0
			0
			0
Total Créditos Bancarios		0	0
NO APLICA			
			0
			0
			0
			0
			0
			0
			0
			0
Total Otros Instrumentos de Deuda	0	0	0
TOTAL	0	0	0


LIC. GISELA MARTÍNEZ HERNÁNDEZ
DIRECTORA GENERAL DEL REPSS


C.P. GILBERTO OLMOS SOTO
JEFE DEL DEPTO. DE ADMÓN. DE RECURSOS




REGIMEN ESTATAL DE PROTECCION SOCIAL EN SALUD DEL ESTADO DE AGUASCALIENTES
Intereses de la Deuda
Del 1 de Enero al 30 de Junio de 2020


Identificación de Crédito o Instrumento	Devengado	Pagado
	Créditos Bancarios	
Total de intereses de Créditos Bancarios	0	0

Total de intereses de Otros Instrumentos de Deuda	0	0

TOTAL	0	0
--------------	---	---

NO APLICA


LIC. GISELA MARTÍNEZ HERNÁNDEZ
DIRECTORA GENERAL DEL REPSS


C.R. GILBERTO OLMOS SOTO
JEFE DEL DEPTO. DE ADMÓN. DE RECURSOS



CUENTA PÚBLICA 2020
PODER EJECUTIVO DEL ESTADO DE AGUASCALIENTES
RÉGIMEN ESTATAL DE PRTECCIÓN SOCIAL EN SALUD DEL ESTADO DE AGUASCALIENTES
FLUJO DE FONDOS
DEL 1 DE ENERO AL 30 DE JUNIO DE 2020
(PESOS)

	Estimado / Aprobado	Devengado	Recaudado / Pagado
Rubros de Ingresos	\$6,953,249	\$6,953,249	\$6,953,249
Impuestos	0	0	0
Cuotas y Aportaciones de Seguridad Social	0	0	0
Contribuciones de Mejoras	0	0	0
Derechos	0	0	0
Productos	527,249	527,249	527,249
Aprovechamientos	0	0	0
Ingresos por Ventas de Bienes, Prestación de Servicios y Otros Ingresos	0	0	0
Participaciones, Aportaciones, Convenios, Incentivos Derivados de la Colaboración Fiscal y Fondos Dstintos de Aportaciones	0	0	0
Transferencias, Asignaciones, Subsidios y Subvenciones, y Pensiones y Jubilaciones	6,426,000	6,426,000	6,426,000
Ingresos Derivados de Financiamientos	0	0	0
Capítulos de Gasto	\$6,953,249	\$6,820,906	\$6,820,906
Servicios Personales	6,280,230	6,148,067	6,148,067
Materiales y Suministros	13,810	13,810	13,810
Servicios Generales	659,208	659,028	659,028
Transferencias, Asignaciones, Subsidios y Otras Ayudas	0	0	0
Bienes Muebles, Inmuebles e Intangibles	0	0	0
Inversión Pública	0	0	0
Inversiones Financieras y Otras Provisiones	0	0	0
Participaciones y Aportaciones	0	0	0
Deuda Pública	0	0	0
SUPERÁVIT/(DÉFICIT)	\$0	\$132,343	\$132,343


LIC. GISELA MARTÍNEZ HERNÁNDEZ
DIRECTORA GENERAL DEL REPSS



**SEGURO
POPULAR**
SISTEMA DE PROTECCIÓN
SOCIAL EN SALUD

PROGRAMÁTICA

CUENTA PÚBLICA
(RÉGIMEN ESTATAL DE PROTECCIÓN SOCIAL EN
SALUD DEL ESTADO DE AGUASCALIENTES)

2020



REGIMEN ESTATAL DE PROTECCION SOCIAL EN SALUD DEL ESTADO DE AGUASCALIENTES
Gasto por Categoría Programática
Del 1 de Enero al 30 de Junio de 2020

Concepto	Egresos					Subejercicio 6 = (3 + 4)
	Aprobado	Ampliaciones/ (Reducciones)	Modificado	Devengado	Pagado	
	1	2	3 = (1 + 2)	4	5	
Programas	6,426,000	527,249	6,953,249	6,820,906	6,820,906	132,343
Subsidios: Sector Social y Privado o Entidades Federativas y Municipios	0	0	0	0	0	0
Sujetos a Reglas de Operación	0	0	0	0	0	0
Otros Subsidios	0	0	0	0	0	0
Desempeño de las Funciones	6,426,000	527,249	6,953,249	6,820,906	6,820,906	132,343
Prestación de Servicios Públicos	6,426,000	527,249	6,953,249	6,820,906	6,820,906	132,343
Provisión de Bienes Públicos	0	0	0	0	0	0
Planeación, seguimiento y evaluación de políticas públicas	0	0	0	0	0	0
Promoción y fomento	0	0	0	0	0	0
Regulación y supervisión	0	0	0	0	0	0
Funciones de las Fuerzas Armadas (Únicamente Gobierno Federal)	0	0	0	0	0	0
Específicos	0	0	0	0	0	0
Proyectos de Inversión	0	0	0	0	0	0
Administrativos y de Apoyo	0	0	0	0	0	0
Apoyo al proceso presupuestario y para mejorar la eficiencia institucional	0	0	0	0	0	0
Apoyo a la función pública y al mejoramiento de la gestión	0	0	0	0	0	0
Operaciones ajenas	0	0	0	0	0	0
Compromisos	0	0	0	0	0	0
Obligaciones de cumplimiento de resolución jurisdiccional	0	0	0	0	0	0
Desastres Naturales	0	0	0	0	0	0
Obligaciones	0	0	0	0	0	0
Pensiones y jubilaciones	0	0	0	0	0	0
Aportaciones a la seguridad social	0	0	0	0	0	0
Aportaciones a fondos de estabilización	0	0	0	0	0	0
Aportaciones a fondos de inversión y reestructura de pensiones	0	0	0	0	0	0
Programas de Gasto Federalizado (Gobierno Federal)	0	0	0	0	0	0
Gasto Federalizado	0	0	0	0	0	0
Participaciones a entidades federativas y municipios	0	0	0	0	0	0
Costo financiero, deuda o apoyos a deudores y ahorradores de la banca	0	0	0	0	0	0
Adeudos de ejercicios fiscales anteriores	0	0	0	0	0	0
Total del Gasto	6,426,000	527,249	6,953,249	6,820,906	6,820,906	132,343


LIC. GISELA MARTÍNEZ HERNÁNDEZ
DIRECTORA GENERAL DEL REPSS

C. P. GILBERTO OLMOS SOTO
JEFE DEL DEPTO. DE ADMÓN. DE RECURSOS



Cuenta Pública 2020
Egresos por Programas y Proyectos de Inversión
Del 1 de enero al 30 de junio de 2020
(Pesos)

Ente Público: _____ Régimen Estatal de Protección Social en Salud del Estado de Aguascalientes

Clave	Descripción	Devengado	Presupuesto Programado	Eficiencia del Ejercicio
				
	Total del Gasto	0	0	0%



Cuenta Pública 2020
Egresos por Programas y Proyectos
Del 1 de enero al 30 de junio de 2020
(Pesos)

Ente Público: _____ **Régimen Estatal de Protección Social en Salud del Estado de Aguascalientes**

Clave	Descripción	Devengado	Presupuesto Programado	Eficiencia del Ejercicio
1	Seguro Popular 2020	6,820,906	6,953,249	98%
	Total del Gasto	6,820,906	6,953,249	98%



Cuenta Pública 2020
Indicadores de Resultados
Del 1 de enero al 30 de junio de 2020
(Pesos)

Ente Público: _____ Régimen Estatal de Protección Social en Salud del Estado de Aguascalientes

NO APLICA



ANEXOS

CUENTA PÚBLICA
(RÉGIMEN ESTATAL DE PROTECCIÓN SOCIAL EN
SALUD DEL ESTADO DE AGUASCALIENTES)

2020

REGIMEN ESTATAL DE PROTECCION SOCIAL EN SALUD DEL ESTADO DE AGUASCALIENTES
AGUASCALIENTES

Relación de Bienes que Componen su Patrimonio
Al 30/06/2020

SEGURO POPULAR
SISTEMA DE PROTECCION SOCIAL EN SALUD
Usr: supervisor
Rep: rptActivosConac2

Fecha y hora de Impresión | 06/jul./2020 08:05 a. m.

Código

Descripción del Bien

Valor en Libros

NO APLICA

Número Total de Bienes: 0

Total de Valor Libros: \$0.00



Cuenta Pública 2020
Relación de Bienes Inmuebles que Componen el Patrimonio
Al 30 de junio de 2020
(Pesos)

Ente Público: Régimen Estatal de Protección Social en Salud del Estado de Aguascalientes

Código	Descripción del Bien Inmueble	Valor en libros



Cuenta Pública 2020
Relación de Esquemas Bursátiles y de Coberturas Financieras
Al 30 de junio de 2020
(Pesos)

Ente Público: _____

Régimen Estatal de Protección Social en Salud del Estado de Aguascalientes

NO APLICA

CUENTA PÚBLICA 2020
 PODER EJECUTIVO DEL ESTADO DE AGUASCALIENTES
 RÉGIMEN ESTATAL DE PRTECCIÓN SOCIAL EN SALUD DEL ESTADO DE AGUASCALIENTES
 FORMATO DEL EJERCICIO Y DESTINO DE GASTO FEDERALIZADO Y REINTEGROS
 ENERO -JUNIO 2020

PROGRAMA O FONDO	DESTINO DE LOS RECURSOS	EJERCICIO		REINTEGRO
		DEVENGADO	PAGADO	

NO APLICA

g



DISCIPLINA FINANCIERA

CUENTA PÚBLICA
(RÉGIMEN ESTATAL DE PROTECCIÓN SOCIAL EN
SALUD DEL ESTADO DE AGUASCALIENTES)

2020



REGIMEN ESTATAL DE PROTECCION SOCIAL EN SALUD DEL ESTADO DE AGUASCALIENTES (a)

Estado de Situación Financiera Detallado - LDF

Al 31 de diciembre de 2019 y al 30 de Junio de 2020 (b)

(PESOS)

Concepto (c)	2020 (d)	31 de diciembre de 2019 (e)	Concepto (c)	2020 (d)	31 de diciembre de 2019 (e)
ACTIVO			PASIVO		
Activo Circulante			Pasivo Circulante		
a. Efectivo y Equivalentes (a=a1+a2+a3+a4+a5+a6+a7)	0	47,331,290	a. Cuentas por Pagar a Corto Plazo (a=a1+a2+a3+a4+a5+a6+a7+a8+a9)	0	44,282,215
a1) Efectivo	0	0	a1) Servicios Personales por Pagar a Corto Plazo	0	3,748
a2) Bancos/Tesorería	0	47,331,290	a2) Proveedores por Pagar a Corto Plazo	0	43,850,716
a3) Bancos/Dependencias y Otros	0	0	a3) Contratistas por Obras Públicas por Pagar a Corto Plazo	0	0
a4) Inversiones Temporales (Hasta 3 meses)	0	0	a4) Participaciones y Aportaciones por Pagar a Corto Plazo	0	0
a5) Fondos con Afectación Específica	0	0	a5) Transferencias Otorgadas por Pagar a Corto Plazo	0	0
a6) Depósitos de Fondos de Terceros en Garantía y/o Administración	0	0	a6) Intereses, Comisiones y Otros Gastos de la Deuda Pública por Pagar a Corto Plazo	0	0
a7) Otros Efectivos y Equivalentes	0	0	a7) Retenciones y Contribuciones por Pagar a Corto Plazo	0	426,545
b. Derechos a Recibir Efectivo o Equivalentes (b=b1+b2+b3+b4+b5+b6+b7)	0	54,032	a8) Devoluciones de la Ley de Ingresos por Pagar a Corto Plazo	0	0
b1) Inversiones Financieras de Corto Plazo	0	0	a9) Otras Cuentas por Pagar a Corto Plazo	0	1,206
b2) Cuentas por Cobrar a Corto Plazo	0	0	b. Documentos por Pagar a Corto Plazo (b=b1+b2+b3)	0	0
b3) Deudores Diversos por Cobrar a Corto Plazo	0	54,032	b1) Documentos Comerciales por Pagar a Corto Plazo	0	0
b4) Ingresos por Recuperar a Corto Plazo	0	0	b2) Documentos con Contratistas por Obras Públicas por Pagar a Corto Plazo	0	0
b5) Deudores por Anticipos de la Tesorería a Corto Plazo	0	0	b3) Otros Documentos por Pagar a Corto Plazo	0	0
b6) Préstamos Otorgados a Corto Plazo	0	0	c. Porción a Corto Plazo de la Deuda Pública (c=c1+c2)	0	0
b7) Otros Derechos a Recibir Efectivo o Equivalentes a Corto Plazo	0	0	c1) Porción a Corto Plazo de la Deuda Pública	0	0
c. Derechos a Recibir Bienes o Servicios (c=c1+c2+c3+c4+c5)	0	0	c2) Porción a Corto Plazo de Arrendamiento Financiero	0	0
c1) Anticipo a Proveedores por Adquisición de Bienes y Prestación de Servicios a Corto Plazo	0	0	d. Títulos y Valores a Corto Plazo	0	0
c2) Anticipo a Proveedores por Adquisición de Bienes Inmuebles y Muebles a Corto Plazo	0	0	e. Pasivos Diferidos a Corto Plazo (e=e1+e2+e3)	0	0
c3) Anticipo a Proveedores por Adquisición de Bienes Intangibles a Corto Plazo	0	0	e1) Ingresos Cobrados por Adelantado a Corto Plazo	0	0
c4) Anticipo a Contratistas por Obras Públicas a Corto Plazo	0	0	e2) Intereses Cobrados por Adelantado a Corto Plazo	0	0
c5) Otros Derechos a Recibir Bienes o Servicios a Corto Plazo	0	0	e3) Otros Pasivos Diferidos a Corto Plazo	0	0
d. Inventarios (d=d1+d2+d3+d4+d5)	0	0	f. Fondos y Bienes de Terceros en Garantía y/o Administración a Corto Plazo (f=f1+f2+f3+f4+f5+f6)	0	0
d1) Inventario de Mercancías para Venta	0	0	f1) Fondos en Garantía a Corto Plazo	0	0
d2) Inventario de Mercancías Terminadas	0	0	f2) Fondos en Administración a Corto Plazo	0	0
d3) Inventario de Mercancías en Proceso de Elaboración	0	0	f3) Fondos Contingentes a Corto Plazo	0	0
d4) Inventario de Materias Primas, Materiales y Suministros para Producción	0	0	f4) Fondos de Fideicomisos, Mandatos y Contratos Análogos a Corto Plazo	0	0
d5) Bienes en Tránsito	0	0	f5) Otros Fondos de Terceros en Garantía y/o Administración a Corto Plazo	0	0
e. Almacenes	0	0	f6) Valores y Bienes en Garantía a Corto Plazo	0	0
f. Estimación por Pérdida o Deterioro de Activos Circulantes (f=f1+f2)	0	0	g. Provisiones a Corto Plazo (g=g1+g2+g3)	0	0
f1) Estimaciones para Cuentas Incobrables por Derechos a Recibir Efectivo o Equivalentes	0	0	g1) Provisión para Demandas y Juicios a Corto Plazo	0	0
f2) Estimación por Deterioro de Inventarios	0	0	g2) Provisión para Contingencias a Corto Plazo	0	0
g. Otros Activos Circulantes (g=g1+g2+g3+g4)	0	0	g3) Otras Provisiones a Corto Plazo	0	0
g1) Valores en Garantía	0	0	h. Otros Pasivos a Corto Plazo (h=h1+h2+h3)	0	0
g2) Bienes en Garantía (excluye depósitos de fondos)	0	0	h1) Ingresos por Clasificar	0	0
g3) Bienes Derivados de Embargos, Decomisos, Aseguramientos y Dación en Pago	0	0	h2) Recaudación por Participar	0	0
g4) Adquisición con Fondos de Terceros	0	0	h3) Otros Pasivos Circulantes	0	0
IA. Total de Activos Circulantes (IA = a + b + c + d + e + f + g)	0	47,385,322	IIA. Total de Pasivos Circulantes (IIA = a + b + c + d + e + f + g + h)	0	44,282,215
Activo No Circulante			Pasivo No Circulante		
a. Inversiones Financieras a Largo Plazo	0	0	a. Cuentas por Pagar a Largo Plazo	0	0
b. Derechos a Recibir Efectivo o Equivalentes a Largo Plazo	0	0	b. Documentos por Pagar a Largo Plazo	0	0
c. Bienes Inmuebles, Infraestructura y Construcciones en Proceso	0	0	c. Deuda Pública a Largo Plazo	0	0
d. Bienes Muebles	0	9,860,400	d. Pasivos Diferidos a Largo Plazo	0	0
e. Activos Intangibles	0	832,620	e. Fondos y Bienes de Terceros en Garantía y/o en Administración a Largo Plazo	0	0
f. Depreciación, Deterioro y Amortización Acumulada de Bienes	0	-5,118,754	f. Provisiones a Largo Plazo	0	0
g. Activos Diferidos	0	0	IIIB. Total de Pasivos No Circulantes (IIIB = a + b + c + d + e + f)	0	0
h. Estimación por Pérdida o Deterioro de Activos no Circulantes	0	0	II. Total del Pasivo (II = IIA + IIIB)	0	44,282,215
i. Otros Activos no Circulantes	0	0	HACIENDA PÚBLICA/PATRIMONIO		
IB. Total de Activos No Circulantes (IB = a + b + c + d + e + f + g + h + i)	0	5,574,266	IIIA. Hacienda Pública/Patrimonio Contribuido (IIIA = a + b + c)	0	0
I. Total del Activo (I = IA + IB)	0	52,959,588	a. Aportaciones	0	0
			b. Donaciones de Capital	0	0
			c. Actualización de la Hacienda Pública/Patrimonio	0	0
			IIIB. Hacienda Pública/Patrimonio Generado (IIIB = a + b + c + d + e)	-0	8,677,373
			a. Resultados del Ejercicio (Ahorro/ Desahorro)	-8,677,373	2,567,911
			b. Resultados de Ejercicios Anteriores	8,677,373	6,109,462
			c. Revalúos	0	0
			d. Reservas	0	0
			e. Rectificaciones de Resultados de Ejercicios Anteriores	0	0
			IIIC. Exceso o Insuficiencia en la Actualización de la Hacienda Pública/Patrimonio (IIIC=a+b)	0	0
			a. Resultado por Posición Monetaria	0	0
			b. Resultado por Tenencia de Activos no Monetarios	0	0
			III. Total Hacienda Pública/Patrimonio (III = IIIA + IIIB + IIIC)	-0	8,677,373
			IV. Total del Pasivo y Hacienda Pública/Patrimonio (IV = II + III)	-0	52,959,588



REGIMEN ESTATAL DE PROTECCION SOCIAL EN SALUD DEL ESTADO DE AGUASCALIENTES (a)

Informe Analítico de la Deuda Pública y Otros Pasivos - LDF

Del 1 de Enero al 30 de Junio de 2020 (b)

(PESOS)

Denominación de la Deuda Pública y Otros Pasivos (c)	Saldo al 31 de diciembre de 2019 (d)	Disposiciones del Periodo (e)	Amortizaciones del Periodo (f)	Revaluaciones, Reclasificaciones y Otros Ajustes (g)	Saldo Final del Periodo h=d+e-f+g	Pago de Intereses del Periodo (i)	Pago de Comisiones y demás costos asociados durante el Periodo (j)
1. Deuda Pública (1=A+B)	0	0	0	0	0	0	0
A. Corto Plazo (A=a1+a2+a3)	0	0	0	0	0	0	0
a1) Instituciones de Crédito	0	0	0	0	0	0	0
a2) Títulos y Valores	0	0	0	0	0	0	0
a3) Arrendamientos Financieros	0	0	0	0	0	0	0
B. Largo Plazo (B=b1+b2+b3)	0	0	0	0	0	0	0
b1) Instituciones de Crédito	0	0	0	0	0	0	0
b2) Títulos y Valores	0	0	0	0	0	0	0
b3) Arrendamientos Financieros	0	0	0	0	0	0	0
2. Otros Pasivos	44,282,215						
3. Total de la Deuda Pública y Otros Pasivos	44,282,215	0	0	0	0	0	0
4. Deuda Contingente 1 (informativo)	0	0	0	0	0	0	0
A. Deuda Contingente 1							
B. Deuda Contingente 2							
C. Deuda Contingente XX							
5. Valor de Instrumentos Bono Cupón Cero 2 (Informativo)	0	0	0	0	0	0	0
A. Instrumento Bono Cupón Cero 1							
B. Instrumento Bono Cupón Cero 2							
C. Instrumento Bono Cupón Cero XX							

1. Se refiere a cualquier Financiamiento sin fuente o garantía de pago definida, que sea asumida de manera solidaria o subsidiaria por las Entidades Federativas con sus Municipios, organismos descentralizados y empresas de participación estatal mayoritaria y fideicomisos, locales o municipales, y por los Municipios con sus respectivos organismos descentralizados y empresas de participación municipal mayoritaria.

2. Se refiere al valor del Bono Cupón Cero que respalda el pago de los créditos asociados al mismo (Activo).

Obligaciones a Corto Plazo (k)	Monto Contratado (l)	Plazo Pactado (m)	Tasa de Interés (n)	Comisiones y Costos Relacionados (o)	Tasa Efectiva (p)
6. Obligaciones a Corto Plazo (Informativo)	0	0	0	0	0
A. Crédito 1					
B. Crédito 2					
C. Crédito XX					



REGIMEN ESTATAL DE PROTECCION SOCIAL EN SALUD DEL ESTADO DE AGUASCALIENTES (a)

Informe Analítico de Obligaciones Diferentes de Financiamientos - LDF

Del 1 de Enero al 30 de Junio de 2020 (b)

(PESOS)

Denominación de las Obligaciones Diferentes de Financiamiento	Fecha del Contrato	Fecha de inicio de operación del proyecto	Fecha de vencimiento	Monto de la inversión pactado	Plazo pactado	Monto promedio mensual del pago de la contraprestación	Monto promedio mensual del pago de la contraprestación correspondiente al pago de inversión	Monto pagado de la inversión al XX de XXXX de 20XX	Monto pagado de la inversión actualizado al XX de XXXX de 20XX	Saldo pendiente por pagar de la inversión al XX de XXXX de 20XX
(c)	(d)	(e)	(f)	(g)	(h)	(i)	(j)	(k)	(l)	(m = g - l)
A. Asociaciones Público Privadas (APP's) (A=a+b+c+d)	0	0	0	0	0	0	0	0	0	0
a) APP 1										0
b) APP 2										0
c) APP 3										0
d) APP XX										0
B. Otros Instrumentos (B=a+b+c+d)	0	0	0	0	0	0	0	0	0	0
a) Otro Instrumento 1										0
b) Otro Instrumento 2										0
c) Otro Instrumento 3										0
d) Otro Instrumento XX										0
C. Total de Obligaciones Diferentes de Financiamiento (C=A+B)	0	0	0	0	0	0	0	0	0	0



REGIMEN ESTATAL DE PROTECCION SOCIAL EN SALUD DEL ESTADO DE AGUASCALIENTES (a)

Balance Presupuestario - LDF

Del 1 de Enero al 30 de Junio de 2020 (b)

(PESOS)

Concepto (c)	Estimado/ Aprobado (d)	Devengado	Recaudado/ Pagado
A. Ingresos Totales (A = A1+A2+A3)	6,426,000	6,953,249	6,953,249
A1. Ingresos de Libre Disposición	6,426,000	6,953,249	6,953,249
A2. Transferencias Federales Etiquetadas	0	0	0
A3. Financiamiento Neto	0	0	0
B. Egresos Presupuestarios¹ (B = B1+B2)	6,426,000	6,820,906	6,820,906
B1. Gasto No Etiquetado (sin incluir Amortización de la Deuda Pública)	6,426,000	6,820,906	6,820,906
B2. Gasto Etiquetado (sin incluir Amortización de la Deuda Pública)			
C. Remanentes del Ejercicio Anterior (C = C1 + C2)		0	0
C1. Remanentes de Ingresos de Libre Disposición aplicados en el periodo			
C2. Remanentes de Transferencias Federales Etiquetadas aplicados en el periodo			
I. Balance Presupuestario (I = A - B + C)	0	132,343	132,343
II. Balance Presupuestario sin Financiamiento Neto (II = I - A3)	0	132,343	132,343
III. Balance Presupuestario sin Financiamiento Neto y sin Remanentes del Ejercicio Anterior (III= II - C)	0	132,343	132,343

Concepto	Aprobado	Devengado	Pagado
E. Intereses, Comisiones y Gastos de la Deuda (E = E1+E2)	0	0	0
E1. Intereses, Comisiones y Gastos de la Deuda con Gasto No Etiquetado			
E2. Intereses, Comisiones y Gastos de la Deuda con Gasto Etiquetado			
IV. Balance Primario (IV = III - E)	0	132,343	132,343

Concepto	Estimado/ Aprobado	Devengado	Recaudado/ Pagado
F. Financiamiento (F = F1 + F2)	0	0	0
F1. Financiamiento con Fuente de Pago de Ingresos de Libre Disposición			
F2. Financiamiento con Fuente de Pago de Transferencias Federales Etiquetadas			
G. Amortización de la Deuda (G = G1 + G2)	0	0	0
G1. Amortización de la Deuda Pública con Gasto No Etiquetado			
G2. Amortización de la Deuda Pública con Gasto Etiquetado			
A3. Financiamiento Neto (A3 = F - G)	0	0	0

Concepto	Estimado/ Aprobado	Devengado	Recaudado/ Pagado
A1. Ingresos de Libre Disposición	6,426,000	6,953,249	6,953,249
A3.1 Financiamiento Neto con Fuente de Pago de Ingresos de Libre Disposición (A3.1 = F1 - G1)	0	0	0
F1. Financiamiento con Fuente de Pago de Ingresos de Libre Disposición	0	0	0
G1. Amortización de la Deuda Pública con Gasto No Etiquetado	0	0	0
B1. Gasto No Etiquetado (sin incluir Amortización de la Deuda Pública)	6,426,000	6,820,906	6,820,906
C1. Remanentes de Ingresos de Libre Disposición aplicados en el periodo		0	0
V. Balance Presupuestario de Recursos Disponibles (V = A1 + A3.1 - B1 + C1)	0	132,343	132,343
VI. Balance Presupuestario de Recursos Disponibles sin Financiamiento Neto (VI = V - A3.1)	0	132,343	132,343

Concepto	Estimado/ Aprobado	Devengado	Recaudado/ Pagado
A2. Transferencias Federales Etiquetadas	0	0	0
A3.2 Financiamiento Neto con Fuente de Pago de Transferencias Federales Etiquetadas (A3.2 = F2 – G2)	0	0	0
F2. Financiamiento con Fuente de Pago de Transferencias Federales Etiquetadas	0	0	0
G2. Amortización de la Deuda Pública con Gasto Etiquetado	0	0	0
B2. Gasto Etiquetado (sin incluir Amortización de la Deuda Pública)	0	0	0
C2. Remanentes de Transferencias Federales Etiquetadas aplicados en el periodo		0	0
VII. Balance Presupuestario de Recursos Etiquetados (VII = A2 + A3.2 – B2 + C2)	0	0	0
VIII. Balance Presupuestario de Recursos Etiquetados sin Financiamiento Neto (VIII = VII – A3.2)	0	0	0



REGIMEN ESTATAL DE PROTECCION SOCIAL EN SALUD DEL ESTADO DE AGUASCALIENTES (a)

Estado Analítico de Ingresos Detallado - LDF

Del 1 de Enero al 30 de Junio de 2020 (b)

(PESOS)

Concepto (c)	Ingreso					Diferencia (e)
	Estimado (d)	Ampliaciones/ (Reducciones)	Modificado	Devengado	Recaudado	
Ingresos de Libre Disposición						
A. Impuestos			0			0
B. Cuotas y Aportaciones de Seguridad Social			0			0
C. Contribuciones de Mejoras			0			0
D. Derechos			0			0
E. Productos	0	527,249	527,249	527,249	527,249	527,249
F. Aprovechamientos			0			0
G. Ingresos por Ventas de Bienes y Prestación Servicios			0			0
H. Participaciones (H=h1+h2+h3+h4+h5+h6+h7+h8+h9+h10+h11)	0	0	0	0	0	0
h1) Fondo General de Participaciones			0			0
h2) Fondo de Fomento Municipal			0			0
h3) Fondo de Fiscalización y Recaudación			0			0
h4) Fondo de Compensación			0			0
h5) Fondo de Extracción de Hidrocarburos			0			0
h6) Impuesto Especial Sobre Producción y Servicios			0			0
h7) 0.136% de la Recaudación Federal Participable			0			0
h8) 3.17% Sobre Extracción de Petróleo			0			0
h9) Gasolinas y Diésel			0			0
h10) Fondo del Impuesto Sobre la Renta			0			0
h11) Fondo de Estabilización de los Ingresos de las Entidades Federativas			0			0
I. Incentivos Derivados de la Colaboración Fiscal (I=i1+i2+i3+i4+i5)	0	0	0	0	0	0
i1) Tenencia o Uso de Vehículos			0			0
i2) Fondo de Compensación ISAN			0			0
i3) Impuesto Sobre Automóviles Nuevos			0			0
i4) Fondo de Compensación de Repecos-Intermedios			0			0
i5) Otros Incentivos Económicos			0			0
J. Transferencias y Asignaciones	6,426,000	0	6,426,000	6,426,000	6,426,000	0
K. Convenios	0	0	0	0	0	0
k1) Otros Convenios y Subsidios			0			0
L. Otros Ingresos de Libre Disposición (L=l1+l2)	0	0	0	0	0	0
l1) Participaciones en Ingresos Locales			0			0
l2) Otros Ingresos de Libre Disposición	0	0	0	0	0	0
I. Total de Ingresos de Libre Disposición (I=A+B+C+D+E+F+G+H+I+J+K+L)	6,426,000	527,249	6,953,249	6,953,249	6,953,249	527,249
Ingresos Excedentes de Ingresos de Libre Disposición						
Transferencias Federales Etiquetadas						
A. Aportaciones (A=a1+a2+a3+a4+a5+a6+a7+a8)	0	0	0	0	0	0
a1) Fondo de Aportaciones para la Nómina Educativa y Gasto Operativo			0			0
a2) Fondo de Aportaciones para los Servicios de Salud			0			0
a3) Fondo de Aportaciones para la Infraestructura Social			0			0
a4) Fondo de Aportaciones para el Fortalecimiento de los Municipios y de las Demarcaciones Territoriales del Distrito Federal			0			0
a5) Fondo de Aportaciones Múltiples			0			0
a6) Fondo de Aportaciones para la Educación Tecnológica y de Adultos			0			0
a7) Fondo de Aportaciones para la Seguridad Pública de los Estados y del Distrito Federal			0			0
a8) Fondo de Aportaciones para el Fortalecimiento de las Entidades Federativas			0			0
B. Convenios (B=b1+b2+b3+b4)	0	0	0	0	0	0
b1) Convenios de Protección Social en Salud			0			0
b2) Convenios de Descentralización			0			0
b3) Convenios de Reasignación			0			0
b4) Otros Convenios y Subsidios			0			0
C. Fondos Distintos de Aportaciones (C=c1+c2)	0	0	0	0	0	0
c1) Fondo para Entidades Federativas y Municipios Productores de Hidrocarburos			0			0
c2) Fondo Minero			0			0
D. Transferencias, Asignaciones, Subsidios y Subvenciones, y Pensiones y Jubilaciones			0			0
E. Otras Transferencias Federales Etiquetadas			0			0
II. Total de Transferencias Federales Etiquetadas (II = A + B + C + D + E)	0	0	0	0	0	0
III. Ingresos Derivados de Financiamientos (III = A)	0	0	0	0	0	0
A. Ingresos Derivados de Financiamientos			0			0

**REGIMEN ESTATAL DE PROTECCION SOCIAL EN SALUD DEL ESTADO DE AGUASCALIENTES (a)**

Estado Analítico de Ingresos Detallado - LDF

Del 1 de Enero al 30 de Junio de 2020 (b)

(PESOS)

Concepto (c)	Ingreso					Diferencia (e)
	Estimado (d)	Ampliaciones/ (Reducciones)	Modificado	Devengado	Recaudado	
IV. Total de Ingresos (IV = I + II + III)	6,426,000	527,249	6,953,249	6,953,249	6,953,249	527,249
Datos Informativos						
1. Ingresos Derivados de Financiamientos con Fuente de Pago de Ingresos de Libre Disposición			0			0
2. Ingresos Derivados de Financiamientos con Fuente de Pago de Transferencias Federales Etiquetadas			0			0
3. Ingresos Derivados de Financiamientos (3 = 1 + 2)	0	0	0	0	0	0



REGIMEN ESTATAL DE PROTECCION SOCIAL EN SALUD DEL ESTADO DE AGUASCALIENTES (a)

Estado Analítico del Ejercicio del Presupuesto de Egresos Detallado - LDF

Clasificación por Objeto del Gasto (Capítulo y Concepto)

Del 1 de Enero al 30 de Junio de 2020 (b)

(PESOS)

Concepto (c)	Egresos					Subejercicio (e)
	Aprobado (d)	Ampliaciones/ (Reducciones)	Modificado	Devengado	Pagado	
I. Gasto No Etiquetado (I=A+B+C+D+E+F+G+H+I)	6,426,000	527,249	6,953,249	6,820,906	6,820,906	132,343
A. Servicios Personales (A=a1+a2+a3+a4+a5+a6+a7)	5,533,994	746,236	6,280,230	6,148,067	6,148,067	132,163
a1) Remuneraciones al Personal de Carácter Permanente	48,423	417,453	465,876	376,240	376,240	89,637
a2) Remuneraciones al Personal de Carácter Transitorio	2,130,816	1,299,958	3,430,774	3,430,774	3,430,774	0
a3) Remuneraciones Adicionales y Especiales	0	377,630	377,630	377,630	377,630	0
a4) Seguridad Social	0	0	0	0	0	0
a5) Otras Prestaciones Sociales y Económicas	3,354,755	-1,348,805	2,005,949	1,963,423	1,963,423	42,526
a6) Previsiones	0	0	0	0	0	0
a7) Pago de Estímulos a Servidores Públicos	0	0	0	0	0	0
B. Materiales y Suministros (B=b1+b2+b3+b4+b5+b6+b7+b8+b9)	18,800	-4,990	13,810	13,810	13,810	0
b1) Materiales de Administración, Emisión de Documentos y Artículos Oficiales	8,000	-588	7,412	7,412	7,412	0
b2) Alimentos y Utensilios	5,600	-1,016	4,584	4,584	4,584	0
b3) Materias Primas y Materiales de Producción y Comercialización	0	0	0	0	0	0
b4) Materiales y Artículos de Construcción y de Reparación	2,800	-2,800	0	0	0	0
b5) Productos Químicos, Farmacéuticos y de Laboratorio	0	0	0	0	0	0
b6) Combustibles, Lubricantes y Aditivos	0	0	0	0	0	0
b7) Vestuario, Blancos, Prendas de Protección y Artículos Deportivos	0	0	0	0	0	0
b8) Materiales y Suministros Para Seguridad	0	0	0	0	0	0
b9) Herramientas, Refacciones y Accesorios Menores	2,400	-586	1,814	1,814	1,814	0
C. Servicios Generales (C=c1+c2+c3+c4+c5+c6+c7+c8+c9)	873,206	-213,998	659,208	659,028	659,028	180
c1) Servicios Básicos	113,200	-250	112,950	112,950	112,950	0
c2) Servicios de Arrendamiento	0	5,092	5,092	5,092	5,092	0
c3) Servicios Profesionales, Científicos, Técnicos y Otros Servicios	48,276	17,603	65,879	65,879	65,879	0
c4) Servicios Financieros, Bancarios y Comerciales	185,300	-57,616	127,684	127,684	127,684	0
c5) Servicios de Instalación, Reparación, Mantenimiento y Conservación	229,180	-79,344	149,836	149,836	149,836	0
c6) Servicios de Comunicación Social y Publicidad	0	0	0	0	0	0
c7) Servicios de Traslado y Viáticos	180,006	-134,959	45,047	45,047	45,047	0
c8) Servicios Oficiales	0	0	0	0	0	0
c9) Otros Servicios Generales	117,244	35,477	152,721	152,541	152,541	180
D. Transferencias, Asignaciones, Subsidios y Otras Ayudas (D=d1+d2+d3+d4+d5+d6+d7+d8+d9)	0	0	0	0	0	0
d1) Transferencias Internas y Asignaciones al Sector Público	0	0	0	0	0	0
d2) Transferencias al Resto del Sector Público	0	0	0	0	0	0
d3) Subsidios y Subvenciones	0	0	0	0	0	0
d4) Ayudas Sociales	0	0	0	0	0	0
d5) Pensiones y Jubilaciones	0	0	0	0	0	0
d6) Transferencias a Fideicomisos, Mandatos y Otros Análogos	0	0	0	0	0	0
d7) Transferencias a la Seguridad Social	0	0	0	0	0	0
d8) Donativos	0	0	0	0	0	0
d9) Transferencias al Exterior	0	0	0	0	0	0
E. Bienes Muebles, Inmuebles e Intangibles (E=e1+e2+e3+e4+e5+e6+e7+e8+e9)	0	0	0	0	0	0
e1) Mobiliario y Equipo de Administración	0	0	0	0	0	0
e2) Mobiliario y Equipo Educativo y Recreativo	0	0	0	0	0	0
e3) Equipo e Instrumental Médico y de Laboratorio	0	0	0	0	0	0
e4) Vehículos y Equipo de Transporte	0	0	0	0	0	0
e5) Equipo de Defensa y Seguridad	0	0	0	0	0	0
e6) Maquinaria, Otros Equipos y Herramientas	0	0	0	0	0	0
e7) Activos Biológicos	0	0	0	0	0	0
e8) Bienes Inmuebles	0	0	0	0	0	0
e9) Activos Intangibles	0	0	0	0	0	0
F. Inversión Pública (F=f1+f2+f3)	0	0	0	0	0	0
f1) Obra Pública en Bienes de Dominio Público	0	0	0	0	0	0
f2) Obra Pública en Bienes Propios	0	0	0	0	0	0
f3) Proyectos Productivos y Acciones de Fomento	0	0	0	0	0	0
G. Inversiones Financieras y Otras Provisiones (G=g1+g2+g3+g4+g5+g6+g7)	0	0	0	0	0	0
g1) Inversiones Para el Fomento de Actividades Productivas	0	0	0	0	0	0
g2) Acciones y Participaciones de Capital	0	0	0	0	0	0
g3) Compra de Títulos y Valores	0	0	0	0	0	0
g4) Concesión de Préstamos	0	0	0	0	0	0
g5) Inversiones en Fideicomisos, Mandatos y Otros Análogos	0	0	0	0	0	0
Fideicomiso de Desastres Naturales (Informativo)	0	0	0	0	0	0
g6) Otras Inversiones Financieras	0	0	0	0	0	0
g7) Provisiones para Contingencias y Otras Erogaciones Especiales	0	0	0	0	0	0
H. Participaciones y Aportaciones (H=h1+h2+h3)	0	0	0	0	0	0
h1) Participaciones	0	0	0	0	0	0
h2) Aportaciones	0	0	0	0	0	0
h3) Convenios	0	0	0	0	0	0
I. Deuda Pública (I=i1+i2+i3+i4+i5+i6+i7)	0	0	0	0	0	0
i1) Amortización de la Deuda Pública	0	0	0	0	0	0
i2) Intereses de la Deuda Pública	0	0	0	0	0	0
i3) Comisiones de la Deuda Pública	0	0	0	0	0	0
i4) Gastos de la Deuda Pública	0	0	0	0	0	0
i5) Costo por Coberturas	0	0	0	0	0	0
i6) Apoyos Financieros	0	0	0	0	0	0
i7) Adeudos de Ejercicios Fiscales Anteriores (ADEFAS)	0	0	0	0	0	0



RÉGIMEN ESTATAL DE PROTECCIÓN SOCIAL EN SALUD DEL ESTADO DE AGUASCALIENTES (a)
 Estado Analítico del Ejercicio del Presupuesto de Egresos Detallado - LDF
 Clasificación por Objeto del Gasto (Capítulo y Concepto)
 Del 1 de Enero al 30 de Junio de 2020 (b)
 (PESOS)

Concepto (c)	Egresos					Subejercicio (e)
	Aprobado (d)	Ampliaciones/ (Reducciones)	Modificado	Devengado	Pagado	
II. Gasto Etiquetado (II=A+B+C+D+E+F+G+H+I)	0	0	0	0	0	0
A. Servicios Personales (A=a1+a2+a3+a4+a5+a6+a7)	0	0	0	0	0	0
a1) Remuneraciones al Personal de Carácter Permanente			0			0
a2) Remuneraciones al Personal de Carácter Transitorio			0			0
a3) Remuneraciones Adicionales y Especiales			0			0
a4) Seguridad Social			0			0
a5) Otras Prestaciones Sociales y Económicas			0			0
a6) Previsiones			0			0
a7) Pago de Estímulos a Servidores Públicos			0			0
B. Materiales y Suministros (B=b1+b2+b3+b4+b5+b6+b7+b8+b9)	0	0	0	0	0	0
b1) Materiales de Administración, Emisión de Documentos y Artículos Oficiales			0			0
b2) Alimentos y Utensilios			0			0
b3) Materias Primas y Materiales de Producción y Comercialización			0			0
b4) Materiales y Artículos de Construcción y de Reparación			0			0
b5) Productos Químicos, Farmacéuticos y de Laboratorio			0			0
b6) Combustibles, Lubricantes y Aditivos			0			0
b7) Vestuario, Blancos, Prendas de Protección y Artículos Deportivos			0			0
b8) Materiales y Suministros Para Seguridad			0			0
b9) Herramientas, Refacciones y Accesorios Menores			0			0
C. Servicios Generales (C=c1+c2+c3+c4+c5+c6+c7+c8+c9)	0	0	0	0	0	0
c1) Servicios Básicos			0			0
c2) Servicios de Arrendamiento			0			0
c3) Servicios Profesionales, Científicos, Técnicos y Otros Servicios			0			0
c4) Servicios Financieros, Bancarios y Comerciales			0			0
c5) Servicios de Instalación, Reparación, Mantenimiento y Conservación			0			0
c6) Servicios de Comunicación Social y Publicidad			0			0
c7) Servicios de Traslado y Viáticos			0			0
c8) Servicios Oficiales			0			0
c9) Otros Servicios Generales			0			0
D. Transferencias, Asignaciones, Subsidios y Otras Ayudas (D=d1+d2+d3+d4+d5+d6+d7+d8+d9)	0	0	0	0	0	0
d1) Transferencias Internas y Asignaciones al Sector Público			0			0
d2) Transferencias al Resto del Sector Público			0			0
d3) Subsidios y Subvenciones			0			0
d4) Ayudas Sociales			0			0
d5) Pensiones y Jubilaciones			0			0
d6) Transferencias a Fideicomisos, Mandatos y Otros Análogos			0			0
d7) Transferencias a la Seguridad Social			0			0
d8) Donativos			0			0
d9) Transferencias al Exterior			0			0
E. Bienes Muebles, Inmuebles e Intangibles (E=e1+e2+e3+e4+e5+e6+e7+e8+e9)	0	0	0	0	0	0
e1) Mobiliario y Equipo de Administración			0			0
e2) Mobiliario y Equipo Educativo y Recreativo			0			0
e3) Equipo e Instrumental Médico y de Laboratorio			0			0
e4) Vehículos y Equipo de Transporte			0			0
e5) Equipo de Defensa y Seguridad			0			0
e6) Maquinaria, Otros Equipos y Herramientas			0			0
e7) Activos Biológicos			0			0
e8) Bienes Inmuebles			0			0
e9) Activos Intangibles			0			0
F. Inversión Pública (F=f1+f2+f3)	0	0	0	0	0	0
f1) Obra Pública en Bienes de Dominio Público			0			0
f2) Obra Pública en Bienes Propios			0			0
f3) Proyectos Productivos y Acciones de Fomento			0			0
G. Inversiones Financieras y Otras Provisiones (G=g1+g2+g3+g4+g5+g6+g7)	0	0	0	0	0	0
g1) Inversiones Para el Fomento de Actividades Productivas			0			0
g2) Acciones y Participaciones de Capital			0			0
g3) Compra de Títulos y Valores			0			0
g4) Concesión de Préstamos			0			0
g5) Inversiones en Fideicomisos, Mandatos y Otros Análogos			0			0
g6) Fideicomiso de Desastres Naturales (Informativo)			0			0
g7) Otras Inversiones Financieras			0			0
g8) Provisiones para Contingencias y Otras Erogaciones Especiales			0			0
H. Participaciones y Aportaciones (H=h1+h2+h3)	0	0	0	0	0	0
h1) Participaciones			0			0
h2) Aportaciones			0			0
h3) Convenios			0			0
I. Deuda Pública (I=i1+i2+i3+i4+i5+i6+i7)	0	0	0	0	0	0
i1) Amortización de la Deuda Pública			0			0
i2) Intereses de la Deuda Pública			0			0
i3) Comisiones de la Deuda Pública			0			0
i4) Gastos de la Deuda Pública			0			0
i5) Costo por Coberturas			0			0
i6) Apoyos Financieros			0			0
i7) Adeudos de Ejercicios Fiscales Anteriores (ADEFAS)			0			0
III. Total de Egresos (III = I + II)	6,426,000	527,249	6,953,249	6,820,906	6,820,906	132,343

Concepto (c)	Egresos					Subejercicio (e)
	Aprobado (d)	Ampliaciones/ (Reducciones)	Modificado	Devengado	Pagado	
I. Gasto No Etiquetado (I=A+B+C+D)	6,426,000	527,249	6,953,249	6,820,906	6,820,906	132,343
A. Gobierno (A=a1+a2+a3+a4+a5+a6+a7+a8)	0	0	0	0	0	0
a1) Legislación			0			0
a2) Justicia			0			0
a3) Coordinación de la Política de Gobierno			0			0
a4) Relaciones Exteriores			0			0
a5) Asuntos Financieros y Hacendarios			0			0
a6) Seguridad Nacional			0			0
a7) Asuntos de Orden Público y de Seguridad Interior			0			0
a8) Otros Servicios Generales			0			0
B. Desarrollo Social (B=b1+b2+b3+b4+b5+b6+b7)	6,426,000	527,249	6,953,249	6,820,906	6,820,906	132,343
b1) Protección Ambiental			0			0
b2) Vivienda y Servicios a la Comunidad			0			0
b3) Salud	6,426,000	527,249	6,953,249	6,820,906	6,820,906	132,343
b4) Recreación, Cultura y Otras Manifestaciones Sociales			0			0
b5) Educación			0			0
b6) Protección Social			0			0
b7) Otros Asuntos Sociales			0			0
C. Desarrollo Económico (C=c1+c2+c3+c4+c5+c6+c7+c8+c9)	0	0	0	0	0	0
c1) Asuntos Económicos, Comerciales y Laborales en General			0			0
c2) Agropecuaria, Silvicultura, Pesca y Caza			0			0
c3) Combustibles y Energía			0			0
c4) Minería, Manufacturas y Construcción			0			0
c5) Transporte			0			0
c6) Comunicaciones			0			0
c7) Turismo			0			0
c8) Ciencia, Tecnología e Innovación			0			0
c9) Otras Industrias y Otros Asuntos Económicos			0			0
D. Otras No Clasificadas en Funciones Anteriores (D=d1+d2+d3+d4)	0	0	0	0	0	0
d1) Transacciones de la Deuda Pública / Costo Financiero de la Deuda			0			0
d2) Transferencias, Participaciones y Aportaciones Entre Diferentes Niveles y Ordenes de Gobierno			0			0
d3) Saneamiento del Sistema Financiero			0			0
d4) Adeudos de Ejercicios Fiscales Anteriores			0			0
II. Gasto Etiquetado (II=A+B+C+D)	0	0	0	0	0	0
A. Gobierno (A=a1+a2+a3+a4+a5+a6+a7+a8)	0	0	0	0	0	0
a1) Legislación			0			0
a2) Justicia			0			0
a3) Coordinación de la Política de Gobierno			0			0
a4) Relaciones Exteriores			0			0
a5) Asuntos Financieros y Hacendarios			0			0
a6) Seguridad Nacional			0			0
a7) Asuntos de Orden Público y de Seguridad Interior			0			0
a8) Otros Servicios Generales			0			0
B. Desarrollo Social (B=b1+b2+b3+b4+b5+b6+b7)	0	0	0	0	0	0
b1) Protección Ambiental			0			0
b2) Vivienda y Servicios a la Comunidad			0			0
b3) Salud			0			0
b4) Recreación, Cultura y Otras Manifestaciones Sociales			0			0
b5) Educación			0			0
b6) Protección Social			0			0
b7) Otros Asuntos Sociales			0			0
C. Desarrollo Económico (C=c1+c2+c3+c4+c5+c6+c7+c8+c9)	0	0	0	0	0	0
c1) Asuntos Económicos, Comerciales y Laborales en General			0			0
c2) Agropecuaria, Silvicultura, Pesca y Caza			0			0
c3) Combustibles y Energía			0			0
c4) Minería, Manufacturas y Construcción			0			0
c5) Transporte			0			0
c6) Comunicaciones			0			0
c7) Turismo			0			0
c8) Ciencia, Tecnología e Innovación			0			0
c9) Otras Industrias y Otros Asuntos Económicos			0			0





REGIMEN ESTATAL DE PROTECCION SOCIAL EN SALUD DEL ESTADO DE AGUASCALIENTES (a)
Estado Analítico del Ejercicio del Presupuesto de Egresos Detallado - LDF
Clasificación Funcional (Finalidad y Función)
Del 1 de Enero al 30 de Junio de 2020 (b)
(PESOS)

Concepto (c)	Egresos					Subejercicio (e)
	Aprobado (d)	Ampliaciones/ (Reducciones)	Modificado	Devengado	Pagado	
D. Otras No Clasificadas en Funciones Anteriores (D=d1+d2+d3+d4)	0	0	0	0	0	0
d1) Transacciones de la Deuda Publica / Costo Financiero de la Deuda			0			0
d2) Transferencias, Participaciones y Aportaciones Entre Diferentes Niveles y Ordenes de Gobierno			0			0
d3) Saneamiento del Sistema Financiero			0			0
d4) Adeudos de Ejercicios Fiscales Anteriores			0			0
III. Total de Egresos (III = I + II)	6,426,000	527,249	6,953,249	6,820,906	6,820,906	132,343



REGIMEN ESTATAL DE PROTECCION SOCIAL EN SALUD DEL ESTADO DE AGUASCALIENTES (a)

Estado Analítico del Ejercicio del Presupuesto de Egresos Detallado - LDF

Clasificación de Servicios Personales por Categoría

Del 1 de enero al 30 de junio de 2020 (b)

(PESOS)

Concepto (c)	Egresos					Subejercicio (e)
	Aprobado (d)	Ampliaciones/ (Reducciones)	Modificado	Devengado	Pagado	
I. Gasto No Etiquetado (I=A+B+C+D+E+F)	5,533,994	746,236	6,280,230	6,148,067	6,148,067	132,163
A. Personal Administrativo y de Servicio Público	0	0	0	0	0	0
B. Magisterio	0	0	0	0	0	0
C. Servicios de Salud (C=c1+c2)	0	0	0	0	0	0
c1) Personal Administrativo	5,533,994	746,236	6,280,230	6,148,067	6,148,067	132,163
c2) Personal Médico, Paramédico y afín	0	0	0	0	0	0
D. Seguridad Pública	0	0	0	0	0	0
E. Gastos asociados a la implementación de nuevas leyes federales o reformas a las mismas (E = e1 + e2)	0	0	0	0	0	0
e1) Nombre del Programa o Ley 1	0	0	0	0	0	0
e2) Nombre del Programa o Ley 2	0	0	0	0	0	0
F. Sentencias laborales definitivas	0	0	0	0	0	0
II. Gasto Etiquetado (II=A+B+C+D+E+F)	0.00	0.00	0.00	0.00	0.00	0.00
A. Personal Administrativo y de Servicio Público	0	0	0	0	0	0
B. Magisterio	0	0	0	0	0	0
C. Servicios de Salud (C=c1+c2)	0.00	0.00	0.00	0.00	0.00	0.00
c1) Personal Administrativo	0.00	0.00	0.00	0.00	0.00	0.00
c2) Personal Médico, Paramédico y afín	0	0	0	0	0	0
D. Seguridad Pública	0	0	0	0	0	0
E. Gastos asociados a la implementación de nuevas leyes federales o reformas a las mismas (E = e1 + e2)	0	0	0	0	0	0
e1) Nombre del Programa o Ley 1	0	0	0	0	0	0
e2) Nombre del Programa o Ley 2	0	0	0	0	0	0
F. Sentencias laborales definitivas	0	0	0	0	0	0
III. Total del Gasto en Servicios Personales (III = I + II)	5,533,994.00	746,236.00	6,280,230.00	6,148,067.00	6,148,067.00	132,163.00



REGIMEN ESTATAL DE PROTECCIÓN SOCIAL EN SALUD DEL ESTADO DE AGUASCALIENTES
 Guía de Cumplimiento de la Ley de Disciplina Financiera de las Entidades Federativas y Municipios
 Del 1 de enero al 30 de junio de 2020 (b)

Indicadores de Observancia (c)	Implementación		Resultado		Fundamento (h)	Comentarios (i)
	SI	NO	Monto o valor (f)	Unidad (pesos/porcentaje) (g)		
	Mecanismo de Verificación (d)	Fecha estimada de cumplimiento (e)				
INDICADORES PRESUPUESTARIOS						
A. INDICADORES CUANTITATIVOS						
1 Balance Presupuestario Sostenible (j)						
a. Propuesto	Iniciativa de Ley de Ingresos y Proyecto de Presupuesto de Egresos	30/06/2020	0.00	pesos	Art. 6 y 19 de la LDF	
b. Aprobado	Ley de Ingresos y Presupuesto de Egresos	30/06/2020	0.00	pesos	Art. 6 y 19 de la LDF	
c. Ejercido	Cuenta Pública / Formato 4 LDF	30/06/2020	132,343.00	pesos	Art. 6 y 19 de la LDF	
2 Balance Presupuestario de Recursos Disponibles Sostenible (k)						
a. Propuesto	Iniciativa de Ley de Ingresos y Proyecto de Presupuesto de Egresos	30/06/2020	0.00	pesos	Art. 6 y 19 de la LDF	
b. Aprobado	Ley de Ingresos y Presupuesto de Egresos	30/06/2020	0.00	pesos	Art. 6 y 19 de la LDF	
c. Ejercido	Cuenta Pública / Formato 4 LDF	30/06/2020	132,343.00	pesos	Art. 6 y 19 de la LDF	
3 Financiamiento Neto dentro del Techo de Financiamiento Neto (l)						
a. Propuesto	Iniciativa de Ley de Ingresos		0.00	pesos	Art. 6, 19 y 46 de la LDF	
b. Aprobado	Ley de Ingresos		0.00	pesos	Art. 6, 19 y 46 de la LDF	
c. Ejercido	Cuenta Pública / Formato 4 LDF		0.00	pesos	Art. 6, 19 y 46 de la LDF	
4 Recursos destinados a la atención de desastres naturales						
a. Asignación al fideicomiso para desastres naturales (m)						
a.1 Aprobado	Reporte Trim. Formato 6 a)		0.00	pesos	Art. 9 de la LDF	
a.2 Pagado	Cuenta Pública / Formato 6 a)		0.00	pesos	Art. 9 de la LDF	
b. Aportación promedio realizada por la Entidad Federativa durante los 5 ejercicios previos, para infraestructura dañada por desastres naturales (n)	Autorizaciones de recursos aprobados por el FONDEN		0.00	pesos	Art. 9 de la LDF	
c. Saldo del fideicomiso para desastres naturales (o)	Cuenta Pública / Auxiliar de Cuentas		0.00	pesos	Art. 9 de la LDF	
d. Costo promedio de los últimos 5 ejercicios de la reconstrucción de infraestructura dañada por desastres naturales (p)	Autorizaciones de recursos aprobados por el FONDEN		0.00	pesos	Art. 9 de la LDF	
5 Techo para servicios personales (q)						
a. Asignación en el Presupuesto de Egresos	Reporte Trim. Formato 6 d)	30/06/2020	5,533,994.00	pesos	Art. 10 y 21 de la LDF	
b. Ejercido	Reporte Trim. Formato 6 d)	30/06/2020	6,280,230.00	pesos	Art. 13 fracc. V y 21 de la LDF	
6 Previsiones de gasto para compromisos de pago derivados de APPs (r)						
a. Asignación en el Presupuesto de Egresos	Presupuesto de Egresos		0.00	pesos	Art. 11 y 21 de la LDF	
7 Techo de ADEFAS para el ejercicio fiscal (s)						
a. Propuesto	Proyecto de Presupuesto de Egresos		0.00	pesos	Art. 12 y 20 de la LDF	
b. Aprobado	Reporte Trim. Formato 6 a)		0.00	pesos	Art. 12 y 20 de la LDF	
c. Ejercido	Cuenta Pública / Formato 6 a)		0.00	pesos	Art. 12 y 20 de la LDF	
B. INDICADORES CUALITATIVOS						
1 Iniciativa de Ley de Ingresos y Proyecto de Presupuesto de Egresos						
a. Objetivos anuales, estrategias y metas para el ejercicio fiscal (t)	Iniciativa de Ley de Ingresos y Proyecto de Presupuesto de Egresos		0.00	pesos	Art. 5 y 18 de la LDF	
b. Proyecciones de ejercicios posteriores (u)	Iniciativa de Ley de Ingresos y Proyecto de Presupuesto de Egresos / Formatos 7 a) y b)		0.00	pesos	Art. 5 y 18 de la LDF	
c. Descripción de riesgos relevantes y propuestas de acción para enfrentarlos (v)	Iniciativa de Ley de Ingresos y Proyecto de Presupuesto de Egresos		0.00	pesos	Art. 5 y 18 de la LDF	
d. Resultados de ejercicios fiscales anteriores y el ejercicio fiscal en cuestión (w)	Iniciativa de Ley de Ingresos y Proyecto de Presupuesto de Egresos / Formatos 7 c) y d)		0.00	pesos	Art. 5 y 18 de la LDF	
e. Estudio actuarial de las pensiones de sus trabajadores (x)	Proyecto de Presupuesto de Egresos / Formato 8		0.00	pesos	Art. 5 y 18 de la LDF	
2 Balance Presupuestario de Recursos Disponibles, en caso de ser negativo						
a. Razones excepcionales que justifican el Balance Presupuestario de Recursos Disponibles negativo (y)	Iniciativa de Ley de Ingresos o Proyecto de Presupuesto de Egresos		0.00	pesos	Art. 6 y 19 de la LDF	
b. Fuente de recursos para cubrir el Balance Presupuestario de Recursos Disponibles negativo (z)	Iniciativa de Ley de Ingresos o Proyecto de Presupuesto de Egresos		0.00	pesos	Art. 6 y 19 de la LDF	
c. Número de ejercicios fiscales y acciones necesarias para cubrir el Balance Presupuestario de Recursos Disponibles negativo (aa)	Iniciativa de Ley de Ingresos o Proyecto de Presupuesto de Egresos		0.00	pesos	Art. 6 y 19 de la LDF	
d. Informes Trimestrales sobre el avance de las acciones para recuperar el Balance Presupuestario de Recursos Disponibles (bb)	Reporte Trim. y Cuenta Pública		0.00	pesos	Art. 6 y 19 de la LDF	
3 Servicios Personales						
a. Remuneraciones de los servidores públicos (cc)	Proyecto de Presupuesto		0.00	pesos	Art. 10 y 21 de la LDF	
b. Previsiones salariales y económicas para cubrir incrementos salariales, creación de plazas y otros (dd)	Proyecto de Presupuesto		0.00	pesos	Art. 10 y 21 de la LDF	
INDICADORES DEL EJERCICIO PRESUPUESTARIO						
A. INDICADORES CUANTITATIVOS						
1 Ingresos Excedentes derivados de Ingresos de Libre Disposición						
a. Monto de Ingresos Excedentes derivados de ILD (ee)	Cuenta Pública / Formato 5		0.00	pesos	Art. 14 y 21 de la LDF	
b. Monto de Ingresos Excedentes derivados de ILD destinados al fin del A.14, fracción I de la LDF (ff)	Cuenta Pública		0.00	pesos	Art. 14 y 21 de la LDF	
c. Monto de Ingresos Excedentes derivados de ILD destinados al fin del A.14, fracción II, a) de la LDF (gg)	Cuenta Pública		0.00	pesos	Art. 14 y 21 de la LDF	
d. Monto de Ingresos Excedentes derivados de ILD destinados al fin del A.14, fracción II, b) de la LDF (hh)	Cuenta Pública		0.00	pesos	Art. 14 y 21 de la LDF	
e. Monto de Ingresos Excedentes derivados de ILD destinados al fin del artículo noveno transitorio de la LDF (ii)			0.00	pesos	Art. Noveno Transitorio de la LDF	
B. INDICADORES CUALITATIVOS						
1. Análisis Costo-Beneficio para programas o proyectos de inversión mayores a 10 millones de UDIS (jj)	Página de internet de la Secretaría de Finanzas o Tesorería Municipal		0.00	pesos	Art. 13 fracc. III y 21 de la LDF	
2. Análisis de conveniencia y análisis de transferencia de riesgos de los proyectos APPs (kk)	Página de internet de la Secretaría de Finanzas o Tesorería Municipal		0.00	pesos	Art. 13 fracc. III y 21 de la LDF	
3. Identificación de población objetivo, destino y temporalidad de subsidios (ll)	Página de internet de la Secretaría de Finanzas o Tesorería Municipal		0.00	pesos	Art. 13 fracc. VII y 21 de la LDF	
INDICADORES DE DEUDA PÚBLICA						
A. INDICADORES CUANTITATIVOS						
1 Obligaciones a Corto Plazo						
a. Límite de Obligaciones a Corto Plazo (mm)			0.00	pesos	Art. 30 fracc. I de la LDF	



REGIMEN ESTATAL DE PROTECCIÓN SOCIAL EN SALUD DEL ESTADO DE AGUASCALIENTES
Guía de Cumplimiento de la Ley de Disciplina Financiera de las Entidades Federativas y Municipios
Del 1 de enero al 30 de junio de 2020 (b)

Indicadores de Observancia (c)	Implementación		Resultado		Fundamento (h)	Comentarios (i)
	SI	NO	Monto o valor (f)	Unidad (pesos/porcentaje) (g)		
	Mecanismo de Verificación (d)	Fecha estimada de cumplimiento (e)				
INDICADORES PRESUPUESTARIOS						
b. Obligaciones a Corto Plazo (m)			0.00	pesos	Art. 30 frac. I de la LDF	