



SECRETARÍA EJECUTIVA DEL SISTEMA ESTATAL
ANTICORRUPCIÓN DE AGUASCALIENTES


Introducción

CUENTA PÚBLICA 2020

En cumplimiento a la Ley General de Contabilidad Gubernamental en su artículo 52, que establece que Los estados financieros y demás información presupuestaria, programática y contable que emanen de los registros de los entes públicos, serán la base para la emisión de informes periódicos y para la formulación de la cuenta pública anual.

Los entes públicos deberán elaborar los estados de conformidad con las disposiciones normativas y técnicas que emanen de esta Ley o que emita el consejo.

Los estados correspondientes a los ingresos y gastos públicos presupuestarios se elaborarán sobre la base de devengado y, adicionalmente, se presentarán en flujo de efectivo; se presenta la información de la Cuenta Pública de la Secretaría Ejecutiva del Sistema Estatal Anticorrupción de Aguascalientes.

A handwritten signature in black ink, consisting of a large, stylized letter 'A' with a vertical line extending downwards from its center.



SECRETARÍA EJECUTIVA DEL SISTEMA ESTATAL
ANTICORRUPCIÓN DE AGUASCALIENTES

Contable

CUENTA PÚBLICA 2020



Cuenta Pública 2020
SECRETARÍA EJECUTIVA DEL SISTEMA ESTATAL ANTICORRUPCIÓN DE AGUASCALIENTES
Estado de Actividades
Del 1 de Enero al 31 de Diciembre de 2020 y 2019
(Pesos)

Concepto	2020	2019
INGRESOS Y OTROS BENEFICIOS		
Ingresos de la Gestión	85,961	0
Impuestos	0	0
Cuotas y Aportaciones de Seguridad Social	0	0
Contribuciones de Mejoras	0	0
Derechos	0	0
Productos	85,961	0
Aprovechamientos	0	0
Ingresos por Venta de Bienes y Prestación de Servicios	0	0
Participaciones, Aportaciones, Convenios, Incentivos Derivados de la Colaboración Fiscal, Fondos Distintos de Aportaciones, Transferencias, Asignaciones, Subsidios y Subvenciones, y Pensiones y Jubilaciones	14,396,049	14,762,000
Aportaciones, Transferencias, Asignaciones, Subsidios y Subvenciones, y Pensiones y Jubilaciones	14,396,049	14,762,000
Participaciones, Aportaciones, Convenios, Incentivos Derivados de la Colaboración Fiscal, Fondos Distintos de Aportaciones	0	0
Aportaciones, Transferencias, Asignaciones, Subsidios y Subvenciones, y Pensiones y Jubilaciones	0	0
Aportaciones, Transferencias, Asignaciones, Subsidios y Subvenciones, y Pensiones y Jubilaciones	0	0
Transferencias, Asignaciones, Subsidios y Subvenciones, y Pensiones y Jubilaciones	14,396,049	14,762,000
Otros Ingresos y Beneficios	0	91,431
Ingresos Financieros	0	91,431
Incremento por Variación de Inventarios	0	0
Disminución del Exceso de Estimaciones por Pérdida o Deterioro u Obsolescencia	0	0
Disminución del Exceso de Provisiones	0	0
Otros Ingresos y Beneficios Varios	0	0
Total de Ingresos y Otros Beneficios	14,482,010	14,853,431
GASTOS Y OTRAS PÉRDIDAS		
Gastos de Funcionamiento	14,049,200	14,087,769
Servicios Personales	11,645,034	11,947,700
Materiales y Suministros	359,881	528,901
Servicios Generales	2,044,286	1,611,167
Transferencias, Asignaciones, Subsidios y Otras Ayudas	0	10,000
Transferencias Internas y Asignaciones al Sector Público	0	0
Transferencias al Resto del Sector Público	0	0
Subsidios y Subvenciones	0	0
Ayudas Sociales	0	10,000
Pensiones y Jubilaciones	0	0
Transferencias a Fideicomisos, Mandatos y Contratos Análogos	0	0
Transferencias a la Seguridad Social	0	0
Donativos	0	0
Transferencias al Exterior	0	0
Participaciones y Aportaciones	0	0
Participaciones	0	0
Aportaciones	0	0
Convenios	0	0
Intereses, Comisiones y Otros Gastos de la Deuda Pública	0	0
Intereses de la Deuda Pública	0	0
Comisiones de la Deuda Pública	0	0
Gastos de la Deuda Pública	0	0
Costo por Coberturas	0	0
Apoyos Financieros	0	0
Otros Gastos y Pérdidas Extraordinarias	669,594	363,781
Estimaciones, Depreciaciones, Deterioros, Obsolescencia y Amortizaciones	669,594	363,781
Provisiones	0	0
Disminución de Inventarios	0	0
Aumento por Insuficiencia de Estimaciones por Pérdida o Deterioro y Aumento por Insuficiencia de Provisiones	0	0
Otros Gastos	0	0
Inversión Pública	0	0
inversión Pública no Capitalizable	0	0
Total de Gastos y Otras Pérdidas	14,718,794	14,461,560
Resultados del Ejercicio (Ahorro/Desahorro)	-236,784	391,871

Bajo protesta de decir verdad declaramos que los Estados Financieros y sus Notas son razonablemente correctos y responsabilidad del emisor

CE. CARLOS GALLEGOS GÓMEZ
DIRECTOR GENERAL DE ADMINISTRACIÓN

MTRO. AQUILES ROMERO GONZÁLEZ
SECRETARIO TÉCNICO



Cuenta Pública 2020
SECRETARÍA EJECUTIVA DEL SISTEMA ESTATAL ANTICORRUPCIÓN DE AGUASCALIENTES
Estado de Situación Financiera
Al 31 de Diciembre de 2020 y 2019
(Pesos)

CONCEPTO	Año		CONCEPTO	Año	
	2020	2019		2020	2019
ACTIVO			PASIVO		
Activo Circulante			Pasivo Circulante		
Efectivo y Equivalentes	398,484	596,251	Cuentas por Pagar a Corto Plazo	201,585	460,263
Derechos a Recibir Efectivo o Equivalentes	0	-55	Documentos por Pagar a Corto Plazo	0	0
Derechos a Recibir Bienes o Servicios	0	0	Porción a Corto Plazo de la Deuda Pública a Largo Plazo	0	0
Inventarios	0	0	Títulos y Valores a Corto Plazo	0	0
Almacenes	0	0	Pasivos Diferidos a Corto Plazo	0	0
Estimación por Pérdida o Deterioro de Activos Circulantes	0	0	Fondos y Bienes de Terceros en Garantía y/o Administración a Corto Plazo	0	0
Otros Activos Circulantes	0	0	Provisiones a Corto Plazo	0	0
Total de Activos Circulantes	398,484	596,196	Otros Pasivos a Corto Plazo	0	0
Activo No Circulante			Total de Pasivos Circulantes	201,585	460,263
Inversiones Financieras a Largo Plazo	0	0	Pasivo No Circulante		
Derechos a Recibir Efectivo o Equivalentes a Largo Plazo	0	0	Cuentas por Pagar a Largo Plazo	0	0
Bienes Inmuebles, Infraestructura y Construcciones en Proceso	0	0	Documentos por Pagar a Largo Plazo	0	0
Bienes Muebles	2,773,632	2,613,925	Deuda Pública a Largo Plazo	0	0
Activos Intangibles	120,377	43,684	Pasivos Diferidos a Largo Plazo	0	0
Depreciación, Deterioro y Amortización Acumulada de Bienes	-1,114,717	-445,123	Fondos y Bienes de Terceros en Garantía y/o en Administración a Largo Plazo	0	0
Activos Diferidos	0	0	Provisiones a Largo Plazo	0	0
Estimación por Pérdida o Deterioro de Activos no Circulantes	0	0	Total de Pasivos No Circulantes	0	0
Otros Activos no Circulantes	0	0	Total del Pasivo	201,585	460,263
Total de Activos No Circulantes	1,779,292	2,212,486	HACIENDA PÚBLICA/ PATRIMONIO		
Total del Activo	2,177,775	2,808,682	Hacienda Pública/Patrimonio Contribuido	0	0
			Aportaciones	0	0
			Donaciones de Capital	0	0
			Actualización de la Hacienda Pública / Patrimonio	0	0
			Hacienda Pública/Patrimonio Generado	1,976,191	2,348,419
			Resultados del Ejercicio (Ahorro / Desahorro)	-236,784	391,881
			Resultados de Ejercicios Anteriores	2,212,975	1,956,538
			Revalúos	0	0
			Reservas	0	0
			Rectificaciones de Resultados de Ejercicios Anteriores	0	0
			Exceso o Insuficiencia en la Actualización de la Hacienda Pública/Patrimonio	0	0
			Resultado por Posición Monetaria	0	0
			Resultado por Tenencia de Activos no Monetarios	0	0
			Total Hacienda Pública/ Patrimonio	1,976,191	2,348,419
			Total del Pasivo y Hacienda Pública / Patrimonio	2,177,775	2,808,682

Bajo protesta de decir verdad declaramos que los Estados Financieros y sus Notas son razonablemente correctos y responsabilidad del emisor

C. P. JUAN CARLOS GALLEGOS GÓMEZ
DIRECTOR GENERAL DE ADMINISTRACIÓN


MTR. AQUILES ROMERO GONZÁLEZ
SECRETARIO TÉCNICO



Cuenta Pública 2020
SECRETARÍA EJECUTIVA DEL SISTEMA ESTATAL ANTICORRUPCIÓN DE AGUASCALIENTES
Estado de Variación en la Hacienda Pública
Del 1 de Enero al 31 de Diciembre de 2020
 (pesos)

Concepto	Hacienda Pública/Patrimonio Contribuido	Hacienda Pública/Patrimonio Generado de Ejercicios Anteriores	Hacienda Pública/Patrimonio Generado del Ejercicio	Exceso o Insuficiencia en la Actualización de la Hacienda Pública / Patrimonio	TOTAL
HACIENDA PÚBLICA/PATRIMONIO CONTRIBUIDO NETO DE 2019	0				0
Aportaciones	0				0
Donaciones de Capital	0				0
Actualización de la Hacienda Pública/Patrimonio	0				0
HACIENDA PÚBLICA /PATRIMONIO GENERADO NETO DE 2019		1,956,538	391,881		2,348,419
Resultados del Ejercicio (Ahorro/Desahorro)			391,881		391,881
Resultados de Ejercicios Anteriores		1,956,538			1,956,538
Revalúos		0		0	0
Reservas		0		0	0
Rectificaciones de Resultados de Ejercicios Anteriores		0		0	0
EXCESO O INSUFICIENCIA EN LA ACTUALIZACIÓN DE LA HACIENDA PÚBLICA/ PATRIMONIO NETO DE 2019				0	0
Resultado por Posición Monetaria				0	0
Resultado por Tenencia de Activos no Monetarios				0	0
HACIENDA PÚBLICA / PATRIMONIO NETO FINAL DE 2019	0	1,956,538	391,881	0	2,348,419
CAMBIOS EN LA HACIENDA PÚBLICA/PATRIMONIO CONTRIBUIDO NETO DE 2020	0				0
Aportaciones	0				0
Donaciones de Capital	0				0
Actualización de la Hacienda Pública/Patrimonio	0				0
VARIACIONES DE LA HACIENDA PÚBLICA / PATRIMONIO GENERADO NETO DE 2020		256,437	-828,665		-372,228
Resultados del Ejercicio (Ahorro/Desahorro)			-236,784		-236,784
Resultados de Ejercicios Anteriores		256,437	-391,881		-135,444
Revalúos		0	0	0	0
Reservas		0	0	0	0
Rectificaciones de Resultados de Ejercicios Anteriores		0	0	0	0
CAMBIOS EN EL EXCESO O INSUFICIENCIA EN LA ACTUALIZACIÓN DE LA HACIENDA PÚBLICA/ PATRIMONIO NETO DE 2020				0	0
Resultado por Posición Monetaria				0	0
Resultado por Tenencia de Activos no Monetarios				0	0
HACIENDA PÚBLICA / PATRIMONIO NETO FINAL DE 2020	0	2,212,975	-236,784	0	1,976,191

Bajo protesta de decir verdad declaramos que los Estados Financieros y sus Notas son razonablemente correctos y responsabilidad del emisor


 C.P. JUAN CARLOS GALLEGOS GÓMEZ
 DIRECTOR GENERAL DE ADMINISTRACIÓN


 MTR. AQUILES ROMERO GONZALEZ
 SECRETARIO TÉCNICO

Concepto	Origen	Aplicación
ACTIVO	630,907	0
Activo Circulante	197,712	0
Efectivo y Equivalentes	197,767	0
Derechos a Recibir Efectivo o Equivalentes	0	55
Derechos a Recibir Bienes o Servicios	0	0
Inventarios	0	0
Almacenes	0	0
Estimación por Pérdida o Deterioro de Activos Circulantes	0	0
Otros Activos Circulantes	0	0
Activo No Circulante	433,195	0
Inversiones Financieras a Largo Plazo	0	0
Derechos a Recibir Efectivo o Equivalentes a Largo Plazo	0	0
Bienes Inmuebles, Infraestructura y Construcciones en Proceso	0	0
Bienes Muebles	0	159,707
Activos Intangibles	0	76,692
Depreciación, Deterioro y Amortización Acumulada de Bienes	669,594	0
Activos Diferidos	0	0
Estimación por Pérdida o Deterioro de Activos no Circulantes	0	0
Otros Activos no Circulantes	0	0
PASIVO	0	258,679
Pasivo Circulante	0	258,679
Cuentas por Pagar a Corto Plazo	0	258,679
Documentos por Pagar a Corto Plazo	0	0
Porción a Corto Plazo de la Deuda Pública a Largo Plazo	0	0
Títulos y Valores a Corto Plazo	0	0
Pasivos Diferidos a Corto Plazo	0	0
Fondos y Bienes de Terceros en Garantía y/o Administración a Corto Plazo	0	0
Provisiones a Corto Plazo	0	0
Otros Pasivos a Corto Plazo	0	0
Pasivo No Circulante	0	0
Cuentas por Pagar a Largo Plazo	0	0
Documentos por Pagar a Largo Plazo	0	0
Deuda Pública a Largo Plazo	0	0
Pasivos Diferidos a Largo Plazo	0	0
Fondos y Bienes de Terceros en Garantía y/o en Administración a Largo Plazo	0	0
Provisiones a Largo Plazo	0	0
HACIENDA PÚBLICA/ PATRIMONIO	0	372,228
Hacienda Pública/Patrimonio Contribuido	0	0
Aportaciones	0	0
Donaciones de Capital	0	0
Actualización de la Hacienda Pública / Patrimonio	0	0
Hacienda Pública/Patrimonio Generado	0	372,228
Resultados del Ejercicio (Ahorro / Desahorro)	0	628,665
Resultados de Ejercicios Anteriores	256,437	0
Revalúos	0	0
Reservas	0	0
Rectificaciones de Resultados de Ejercicios Anteriores	0	0
Exceso o Insuficiencia en la Actualización de la Hacienda Pública/Patrimonio	0	0
Resultado por Posición Monetaria	0	0
Resultado por Tenencia de Activos no Monetarios	0	0

Bajo protesta de decir verdad declaramos que los Estados Financieros y sus Notas son razonablemente correctos y responsabilidad del emisor

C.P. JUAN CARLOS GALLEGOS GÓMEZ
DIRECTOR GENERAL DE ADMINISTRACIÓN

MTRO. AQUILES ROMERO GONZÁLEZ
SECRETARIO TÉCNICO



Cuenta Pública 2020
SECRETARÍA EJECUTIVA DEL SISTEMA ESTATAL ANTICORRUPCIÓN DE AGUASCALIENTES
 Estado de Flujos de Efectivo
 Del 1 de Enero al 31 de Diciembre de 2020 y 2019
 (Pesos)

Concepto	2020	2019
Flujos de Efectivo de las Actividades de Operación		
Origen		
Impuestos	14,482,010	14,853,431
Cuotas y Aportaciones de Seguridad Social	0	0
Contribuciones de mejoras	0	0
Derechos	0	0
Productos	85,961	91,431
Aprovechamientos	0	0
Ingresos por Venta de Bienes y Prestación de Servicios	0	0
Participaciones, Aportaciones, Convenios, Incentivos Derivados de la Colaboración Fiscal y Fondos Distintos de Aportaciones	0	0
Transferencias, Asignaciones, Subsidios y Subvenciones, y Pensiones y Jubilaciones	14,396,049	14,762,000
Otros Orígenes de Operación	0	0
Aplicación		
Servicios Personales	14,049,200	14,097,769
Materiales y Suministros	11,645,034	11,947,701
Servicios Generales	359,881	528,901
Transferencias Internas y Asignaciones al Sector Público	2,044,285	1,611,167
Transferencias al resto del Sector Público	0	0
Subsidios y Subvenciones	0	0
Ayudas Sociales	0	0
Pensiones y Jubilaciones	0	10,000
Transferencias a Fideicomisos, Mandatos y Contratos Análogos	0	0
Transferencias a la Seguridad Social	0	0
Donativos	0	0
Transferencias al Exterior	0	0
Participaciones	0	0
Aportaciones	0	0
Convenios	0	0
Otras Aplicaciones de Operación	0	0
Flujos Netos de Efectivo por Actividades de Operación	432,810	755,662
Flujos de Efectivo de las Actividades de Inversión		
Origen		
Bienes Inmuebles, Infraestructura y Construcciones en Proceso	0	0
Bienes Muebles	0	0
Otros Orígenes de Inversión	0	0
Aplicación		
Bienes Inmuebles, Infraestructura y Construcciones en Proceso	236,399	620,003
Bienes Muebles	0	0
Otras Aplicaciones de Inversión	159,707	576,319
	76,692	43,684
Flujos Netos de Efectivo por Actividades de Inversión	-236,399	-620,003
Flujo de Efectivo de las Actividades de Financiamiento		
Origen		
Endeudamiento Neto	0	244,547
Interno	0	0
Externo	0	0
Otros Orígenes de Financiamiento	0	244,547
Aplicación		
Servicios de la Deuda	394,177	2,178,203
Interno	0	0
Externo	0	0
Otras Aplicaciones de Financiamiento	394,177	2,178,203
Flujos netos de Efectivo por Actividades de Financiamiento	-394,177	-1,933,656
Incremento/Disminución Neta en el Efectivo y Equivalentes al Efectivo	-197,767	-1,797,998
Efectivo y Equivalentes al Efectivo al inicio del Ejercicio	596,251	2,394,249
Efectivo y Equivalentes al Efectivo al final del Ejercicio	398,484	596,251

Bajo protesta de decir verdad declaramos que los Estados Financieros y sus Notas son razonablemente correctos y responsabilidad del emisor

C.P. JUAN CARLOS GALLEGOS GÓMEZ
 DIRECTOR GENERAL DE ADMINISTRACIÓN

MTRO. AQUILES ROMERO GONZÁLEZ
 SECRETARIO TÉCNICO



Cuenta Pública 2020
SECRETARÍA EJECUTIVA DEL SISTEMA ESTATAL ANTICORRUPCIÓN DE AGUASCALIENTES
Informe de Pasivos Contingentes
Del 1 de Enero al 31 de Diciembre de 2020
(Pesos)

"En cumplimiento a lo dispuesto en los artículos 46, fracción I, inciso d, y 52 de la Ley General de Contabilidad Gubernamental, y de conformidad con lo establecido en el capítulo VII, numeral III, inciso g) del Manual de Contabilidad Gubernamental emitido por el CONAC, el ente público informa lo siguiente:"

Cuenta	Concepto	Importe
En el año 2020, no se tuvieron pasivos contingentes		
TOTAL		

Bajo protesta de decir verdad declaramos que los Estados Financieros y sus Notas son razonablemente correctos y responsabilidad del emisor


C.F. JUAN CARLOS GALLEGOS GÓMEZ
DIRECTOR GENERAL DE ADMINISTRACIÓN


MTRO. AQUILES RÓMERO GONZÁLEZ
SECRETARIO TÉCNICO



Cuenta Pública 2020
SECRETARÍA EJECUTIVA DEL SISTEMA ESTATAL ANTICORRUPCIÓN DE AGUASCALIENTES

NOTAS A LOS ESTADOS FINANCIEROS

AL 31 DE DICIEMBRE DEL 2020

Con el propósito de dar cumplimiento a los artículos 46 y 49 de la Ley General de Contabilidad Gubernamental, los entes públicos deberán acompañar notas a los estados financieros cuyos rubros así lo requieran teniendo presente los postulados de revelación suficiente e importancia relativa con la finalidad, que la información sea de mayor utilidad para los usuarios.

A continuación se presentan los tres tipos de notas que acompañan a los estados, a saber:

- a) Notas de desglose;
- b) Notas de memoria (cuentas de orden), y
- c) Notas de gestión administrativa.

a) NOTAS DE DESGLOSE

I) NOTAS AL ESTADO DE SITUACIÓN FINANCIERA

Activo

• Efectivo y Equivalentes

1. Se informará acerca de los fondos con afectación específica, el tipo y monto de los mismos; de las inversiones financieras se revelará su tipo y monto, su clasificación en corto y largo plazo separando aquellas que su vencimiento sea menor a 3 meses.

A continuación se relacionan las cuentas que integran el rubro de efectivo y equivalentes:

Concepto	2020	2019
BANCOS/TESORERÍA	\$ 107,054.64	\$ 555,261.92
INVERSIONES TEMPORALES (HASTA 3 MESES)	\$ 291,429.24	\$ 40,988.64
FONDOS CON AFECTACIÓN ESPECÍFICA	\$.00	\$.00
Suma \$	\$ 398,483.88	\$ 596,250.56

Bancos/Tesorería

Representa el monto de efectivo disponible propiedad de ENTE/INSTITUTO, en instituciones bancarias, su importe se integra por:

Banco	Importe
BBVA BANCOMER	\$ 107,054.64
	\$.00
	\$.00
Suma \$	\$ 107,054.64

Inversiones Temporales

Representa el monto de efectivo invertido por ENTE/INSTITUTO, la cual se efectúa a plazos que van de inversión a la vista hasta 90 días, su importe se integra por:

Banco	Importe
	\$.00
FONDO DE INVERSIÓN BANCOMER	\$ 291,429.24
	\$.00
	\$.00
	\$.00
Suma \$	\$ 291,429.24

Fondos con Afectación Específica

Representan el monto de los fondos con afectación específica que deben financiar determinados gastos o actividades.

Banco	Importe
	\$.00
	\$.00
Suma \$	-

• Derechos a recibir Efectivo y Equivalentes y Bienes o Servicios a Recibir

2. Por tipo de contribución se informará el monto que se encuentre pendiente de cobro y por recuperar de hasta cinco ejercicios anteriores, asimismo se deberán considerar los montos sujetos a algún tipo de juicio con una antigüedad mayor a la señalada y la factibilidad de cobro.

Concepto	2020	2019
CUENTAS POR COBRAR A CORTO PLAZO	\$.00	\$.00
DEUDORES DIVERSOS POR COBRAR A CORTO PLAZO	-\$.03	-\$ 54.56
OTROS DERECHOS A RECIBIR EFECTIVO O EQUIVALENTES A CORTO	\$.00	\$.00
Suma \$	\$ (0.03)	\$ (54.56)

Las Cuentas por Cobrar a Corto Plazo se integran por:

Concepto	2020	2020%
CUENTAS POR COBRAR	0.00	0
DEUDORES DIVERSOS	0.00	0
OTROS DERECHOS	0.00	0
Suma	\$ -	\$ -

Deudores Diversos por Cobrar a Corto Plazo

Representa el monto de los derechos de cobro a favor del ente público por gastos por comprobar, principalmente relacionados con viáticos.

Otros Derechos a recibir Efectivo y Equivalentes a Corto Plazo

Representan los derechos de cobro originados en el desarrollo de las actividades del ente público, de los cuales se espera recibir una contraprestación representada en recursos, bienes o servicios; en un plazo menor o igual a doce meses, no incluidos en las cuentas anteriores,

3. Se elaborará, de manera agrupada, los derechos a recibir efectivo y equivalentes, y bienes o servicios a recibir, (excepto cuentas por cobrar de contribuciones o fideicomisos que se encuentran dentro de inversiones financieras, participaciones y aportaciones de capital) en una desagregación por su vencimiento en días a 90, 180, menor o igual a 365 y mayor a 365. Adicionalmente, se informará de las características cualitativas relevantes que le afecten a estas cuentas.

Bienes Disponibles para su Transformación o Consumo (Inventarios)

4. Se clasificarán como bienes disponibles para su transformación aquéllos que se encuentren dentro de la cuenta Inventarios. Esta nota aplica para aquellos entes públicos que realicen algún proceso de transformación y/o elaboración de bienes.

En la nota se informará del sistema de costo y método de valuación aplicados a los inventarios, así como la conveniencia de su aplicación dada la naturaleza de los mismos. Adicionalmente, se revelará el impacto en la información financiera por cambios en el método o sistema.

5. De la cuenta Almacén se informará acerca del método de valuación, así como la conveniencia de su aplicación. Adicionalmente, se revelará el impacto en la información financiera por cambios en el método.

Inversiones Financieras

6. De la cuenta Inversiones financieras, que considera los fideicomisos, se informará de éstos los recursos asignados por tipo y monto, y características significativas que tengan o puedan tener alguna incidencia en las mismas.

7. Se informará de las inversiones financieras, los saldos de las participaciones y aportaciones de capital.

Bienes Muebles, Inmuebles e Intangibles

8. Se informará de manera agrupada por cuenta, los rubros de Bienes Muebles e Inmuebles, el monto de la depreciación del ejercicio y la acumulada, el método de depreciación, tasas aplicadas y los criterios de aplicación de los mismos. Asimismo, se informará de las características significativas del estado en que se encuentren los activos.

9. Se informará de manera agrupada por cuenta, los rubros de activos intangibles y diferidos, su monto y naturaleza, amortización del ejercicio, amortización acumulada, tasa y método aplicados.

Bienes Inmuebles, Infraestructura y Construcciones en Proceso

Se integra de la siguiente manera:

Concepto	2020	2019
TERRENOS	\$.00	\$.00
OTROS BIENES INMUEBLES	\$.00	\$.00
Subtotal BIENES MUEBLES	\$ -	\$ -

Bienes Muebles, Intangibles y Depreciaciones

Se integra de la siguiente manera:

Concepto	2020	2019
MOBILIARIO Y EQUIPO DE ADMINISTRACIÓN	\$ 1,700,917.83	\$ 1,541,210.56
MOBILIARIO Y EQUIPO EDUCACIONAL Y RECREATIVO	\$ 12,086.97	\$ 12,086.97
VEHÍCULOS Y EQUIPO DE TRANSPORTE	\$ 1,060,627.00	\$ 1,060,627.00
MAQUINARIA, OTROS EQUIPOS Y HERRAMIENTAS	\$.00	\$.00
Subtotal BIENES MUEBLES	2773631.8	2613924.53
SOFTWARE	\$.00	\$.00
LICENCIAS	\$ 120,376.62	\$ 43,684.46
Subtotal ACTIVOS INTANGIBLES	120376.62	43684.46
DEPRECIACIÓN ACUMULADA DE BIENES MUEBLES	\$.00	\$.00
DEPRECIACIÓN, DETERIORO Y AMORTIZACIÓN ACUMULADA DE BIENES	0	0
Suma	2894008.42	2657608.99

Activo Diferido

Se integra de la siguiente manera:

Concepto	2020	2019
	\$.00	\$.00

• **Estimaciones y Deterioros**

10. Se informarán los criterios utilizados para la determinación de las estimaciones; por ejemplo: estimación de cuentas incobrables, estimación de inventarios, deterioro de activos biológicos y cualquier otra que aplique.

• **Otros Activos**

11. De las cuentas de otros activos se informará por tipo circulante o no circulante, los montos totales asociados y sus características cualitativas significativas que les impacten financieramente.

Pasivo

1. Se elaborará una relación de las cuentas y documentos por pagar en una desagregación por su vencimiento en días a 90, 180, menor o igual a 365 y mayor a 365. Asimismo, se informará sobre la factibilidad del pago de dichos pasivos.

2. Se informará de manera agrupada los recursos localizados en Fondos de Bienes de Terceros en Administración y/o en Garantía a corto y largo plazo, así como la naturaleza de dichos recursos y sus características cualitativas significativas que les afecten o pudieran afectarles financieramente.

3. Se informará de las cuentas de los pasivos diferidos y otros, su tipo, monto y naturaleza, así como las características significativas que les impacten o pudieran impactarles financieramente.

Este género se compone de dos grupos, el Pasivo Circulante y el Pasivo No Circulante, en éstos inciden pasivos derivados de operaciones por servicios personales, cuentas por pagar por operaciones presupuestarias devengadas y contabilizadas al 30 de septiembre del ejercicio correspondiente; pasivos por obligaciones laborales, a continuación se presenta la integración del pasivo:

Concepto	2020	2019
PASIVO CIRCULANTE	\$ 201,584.57	\$ 460,263.17
PASIVO NO CIRCULANTE	\$.00	\$.00
Suma de Pasivo	\$ 201,584.57	\$ 460,263.17

• **Pasivo Circulante**

Destacan entre las principales partidas del Pasivo Circulante las siguientes:

Concepto	Importe
SERVICIOS PERSONALES POR PAGAR A CORTO PLAZO	\$ 18,011.32
RETENCIONES Y CONTRIBUCIONES POR PAGAR A CORTO PLAZO	\$ 135,546.78
INGRESOS POR CLASIFICAR	\$.00
PROVEEDORES POR PAGAR A CORTO PLAZO	\$ 48,026.47
OTRAS CUENTAS POR PAGAR A CORTO PLAZO	\$.00
Suma PASIVO CIRCULANTE	\$ 201,584.57

Servicios Personales por Pagar a Corto Plazo

El importe de esta cuenta esta constituido principalmente por: Aportaciones de Seguridad Social (patronal), mismas que se pagan en los meses de octubre y noviembre; Prima Vacacional, cuyo importe se paga en diciembre; Aguinaldo cuyo importe se pagará en el mes de noviembre.

Retenciones por Pagar a Corto Plazo

El importe de esta cuenta esta constituido principalmente por: Retenciones de ISR por Sueldos y Salarios, Honorarios y por Arrendamiento, mismo que se pagan en el mes de octubre; retenciones derivadas de aportaciones de seguridad social (Trabajadores) mismas que se liquidan en el mes de octubre.

Ingresos por Clasificar a Corto Plazo

Representa los recursos depositados de ENTE/INSTITUTO, pendientes de clasificar según los conceptos del Clasificador por Rubros de Ingresos.

Proveedores por Pagar a Corto Plazo

Representa los adeudos con proveedores derivados de operaciones de ENTE/INSTITUTO, con vencimiento menor o igual a doce meses.

• **Pasivo No Circulante**

Destacan entre las principales partidas del Pasivo No Circulante las siguientes:

Concepto	2020
PROVISIÓN PARA CONTINGENCIAS A LARGO PLAZO	\$.00
Suma de Pasivos a Largo Plazo	\$ -

II) **NOTAS AL ESTADO DE ACTIVIDADES**

Ingresos de Gestión

1. De los rubros de impuestos, cuotas y aportaciones de seguridad social, contribuciones de mejoras, derechos, productos, aprovechamientos, y de ingresos por venta de bienes y prestación de servicios, los cuales están armonizados con los rubros del Clasificador por Rubros de Ingresos, se informarán los montos totales y cualquier característica significativa.

Participaciones, Aportaciones, Convenios, Incentivos Derivados de la Colaboración Fiscal, Fondos Distintos de Aportaciones, Transferencias, Asignaciones, Subsidios y Subvenciones, y Pensiones y Jubilaciones

2. De los rubros de participaciones, aportaciones, convenios, incentivos derivados de la colaboración fiscal, fondos distintos de aportaciones, transferencias, asignaciones, subsidios y subvenciones, y pensiones y jubilaciones, los cuales están armonizados con los rubros del Clasificador por Rubros de Ingresos, se informarán los montos totales y cualquier característica significativa.

Concepto	Importe
PARTICIPACIONES	0
Subtotal Participaciones	0
APORTACIONES	0
Subtotal Aportaciones	0
	0
Subtotal Convenios	0
INCENTIVOS DERIVADOS DE LA COLABORACIÓN FISCAL	0
Subtotal Incentivos Derivados de la Colaboración Fiscal	0
FONDOS DISTINTOS DE APORTACIONES	0
Subtotal Fondos Distintos de Aportaciones	0
TRANSFERENCIAS Y ASIGNACIONES	0
Subtotal Transferencias y Asignaciones	0
SUBSIDIOS Y SUBVENCIONES	0
Subtotal Transferencias y Asignaciones	0
Otros Ingresos PENSIONES Y JUBILACIONES	0
Subtotal Pensiones y Jubilaciones	0

3. De los rubros de Ingresos Financieros, Incremento por Variación de Inventarios, Disminución del Exceso de Estimaciones por Pérdida o Deterioro u Obsolescencia, Disminución del Exceso de Provisiones, y de Otros Ingresos y Beneficios Varios, se informarán los montos totales y cualquier característica significativa.

Gastos y Otras Pérdidas:

1. Explicar aquellas cuentas de gastos de funcionamiento, transferencias, subsidios y otras ayudas, participaciones y aportaciones, otros gastos y pérdidas extraordinarias, así como los ingresos y gastos extraordinarios, que en lo individual representen el 10% o más del total de los gastos.

Concepto	Importe
GASTOS DE FUNCIONAMIENTO	0
TRANSFERENCIAS, ASIGNACIONES, SUBSIDIOS Y OTRAS AYUDAS	0
PARTICIPACIONES Y APORTACIONES	0
INTERESES, COMISIONES Y OTROS GASTOS DE LA DEUDA PÚBLICA	0
OTROS GASTOS Y PÉRDIDAS EXTRAORDINARIAS	0
Suma de GASTOS Y OTRAS PÉRDIDAS \$	-

A su vez se presentan aquellos rubros que en forma individual representan el 8.0% o más del total de los gastos:

Concepto	Importe	%
REMUNERACIONES AL PERSONAL DE CARÁCTER PERMANENTE	0	0%
SERVICIOS PROFESIONALES, CIENTÍFICOS Y TÉCNICOS Y OTROS SERVICIOS	0	0%
SEGURIDAD SOCIAL	0	0%

III) NOTAS AL ESTADO DE VARIACIÓN EN LA HACIENDA PÚBLICA

1. Se informará de manera agrupada, acerca de las modificaciones al patrimonio contribuido por tipo, naturaleza y monto.
2. Se informará de manera agrupada, acerca del monto y procedencia de los recursos que modifican al patrimonio generado.

En el periodo que se informa no hubo variaciones al Patrimonio Contribuido

En el periodo que se informa el patrimonio generado, procede de la recepción de las aportaciones ordinarias tanto por las entidades federativas y la Secretaría de Hacienda y Crédito Público, así como por la recepción de aportaciones extraordinarias tanto de entidades federativas y municipios.

IV) NOTAS AL ESTADO DE FLUJOS DE EFECTIVO

Efectivo y equivalentes

1. El análisis de los saldos inicial y final que figuran en la última parte del Estado de Flujo de Efectivo en la cuenta de efectivo y equivalentes es como sigue:

Concepto	2020	2019
BANCOS/TESORERÍA	107054.64	0
BANCOS/DEPENDENCIAS Y OTROS	0	0
INVERSIONES TEMPORALES (HASTA 3 MESES)	291429.24	0
FONDOS CON AFECTACIÓN ESPECÍFICA	0	0
DEPÓSITOS DE FONDOS DE TERCEROS ENTIDAD	0	0
Total de EFECTIVO Y EQUIVALENTES \$	398,483.88	\$ -

2. Detallar las adquisiciones de bienes muebles e inmuebles con su monto global y, en su caso, el porcentaje de estas adquisiciones que fueron realizadas mediante subsidios de capital del sector central. Adicionalmente, revelar el importe de los pagos que durante el periodo se hicieron por la compra de los elementos citados.
3. Conciliación de los Flujos de Efectivo Netos de las Actividades de Operación y la cuenta de Ahorro/Desahorro antes de Rubros Extraordinarios.

	2020	2019
Ahorro/Desahorro antes de rubros		
Movimientos de partidas (o rubros) que no		

Depreciación		
Amortización		
Incrementos en las provisiones		
Incremento en inversiones producido por revaluación		
Ganancia/pérdida en venta de propiedad, planta y equipo		
Incremento en cuentas por cobrar		
Partidas extraordinarias		

Las cuentas que aparecen en el cuadro anterior no son exhaustivas y tienen como finalidad ejemplificar el formato que se sugiere para elaborar la nota.

V) CONCILIACIÓN ENTRE LOS INGRESOS PRESUPUESTARIOS Y CONTABLES, ASÍ COMO ENTRE LOS EGRESOS PRESUPUESTARIOS Y LOS GASTOS CONTABLES

La conciliación se presentará atendiendo a lo dispuesto por el Acuerdo por el que se emite el formato de conciliación entre los ingresos presupuestarios y contables, así como entre los egresos presupuestarios y los gastos contables.

b) NOTAS DE MEMORIA (CUENTAS DE ORDEN)

SECRETARÍA EJECUTIVA DEL SISTEMA ESTATAL ANTICORRUPCIÓN		
Conciliación entre los Egresos Presupuestarios y los Gastos Contables		
Correspondiente del 1 de Enero al 31 de Diciembre de 2020		
1. Total de egresos presupuestarios		14,285,599
2. Menos egresos presupuestarios no contables		236,399
2.1 Materias Primas y Materiales de Producción y Comercialización	0	
2.2 Materiales y Suministros	0	
2.3 Mobiliario y Equipo de Administración	159,707	
2.4 Mobiliario y Equipo Educativo y Recreativo	0	
2.5 Equipo e Instrumental Médico y de Laboratorio	0	
2.6 Vehículos y Equipo de Transporte	0	
2.7 Equipo de Defensa y Seguridad	0	
2.8 Maquinaria, Otros Equipos y Herramientas	0	
2.9 Activos Biológicos	0	
2.10 Bienes Inmuebles	0	
2.11 Activos Intangibles	76,692	
2.12 Obra Pública en Bienes de Dominio Público	0	
2.13 Obra Pública en Bienes Propios	0	
2.14 Acciones y Participaciones de Capital	0	
2.15 Compra de Títulos y Valores	0	
2.16 Concesión de Préstamos	0	
2.17 Inversiones en Fideicomisos, Mandatos y Otros Análogos		
2.18 Provisiones para Contingencias y Otras Erogaciones Especiales		
2.19 Amortización de la Deuda Pública		
2.20 Adeudos de Ejercicios Fiscales Anteriores (ADEFAS)		
2.21 Otros Egresos Presupuestales No Contables	0	
3. Más Gastos Contables		669,594
3.1 Estimaciones, Depreciaciones, Deterioros, Obsolescencia y Amortizaciones	669,594	
3.2 Provisiones	0	
3.3 Disminución de inventarios	0	
3.4 Aumento por insuficiencia de estimaciones por pérdida o deterioro u obsolescencia	0	
3.5 Aumento por insuficiencia de provisiones	0	
3.6 Otros Gastos	0	
3.7 Otros Gastos Contables No Presupuestales	0	
4. Total de Gasto Contable		14,718,794



b) NOTAS DE MEMORIA (CUENTAS DE ORDEN)

Las cuentas de orden se utilizan para registrar movimientos de valores que no afecten o modifiquen el balance del ente contable, sin embargo, su incorporación en libros es necesaria con fines de recordatorio contable, de control y en general sobre los aspectos administrativos, o bien, para consignar sus derechos o responsabilidades contingentes que puedan, o no, presentarse en el futuro.

Las cuentas que se manejan para efectos de estas Notas son las siguientes:

Cuentas de Orden Contables y Presupuestarias:

Contables:

Valores

Emisión de obligaciones

Avales y garantías

Juicios



Contratos para Inversión Mediante Proyectos para Prestación de Servicios (PPS) y Similares

Bienes concesionados o en comodato

Concepto	Importe
VALORES	0
EMISIÓN DE OBLIGACIONES	0
AVALES Y GARANTÍAS	0
JUICIOS	0
INVERSIÓN MEDIANTE PROYECTOS PARA PRESTACIÓN DE SERVICIOS (P	0
BIENES EN CONCESIONADOS O EN COMODATO	0
Suma CUENTAS DE ORDEN CONTABLES	\$ -

Presupuestarias:

Cuentas de ingresos

Cuentas de egresos

Se informará, de manera agrupada, en las Notas a los Estados Financieros las cuentas de orden contables y cuentas de orden presupuestario, considerando al menos lo siguiente:

1. Los valores en custodia de instrumentos prestados a formadores de mercado e instrumentos de crédito recibidos en garantía de los formadores de mercado u otros.
2. Por tipo de emisión de instrumento: monto, tasa y vencimiento.
3. Los contratos firmados de construcciones por tipo de contrato.
4. El avance que se registra en las cuentas de orden presupuestarias, previo al cierre presupuestario de cada periodo que se reporte

c) NOTAS DE GESTIÓN ADMINISTRATIVA

1. Introducción

Los Estados Financieros de los entes públicos, proveen de información financiera a los principales usuarios de la misma, al Congreso y a los ciudadanos.

El objetivo del presente documento es la revelación del contexto y de los aspectos económico-financieros más relevantes que influyeron en las decisiones del período, y que deberán ser

De esta manera, se informa y explica la respuesta del gobierno a las condiciones relacionadas con la información financiera de cada período de gestión; además, de exponer aquellas

2. Panorama Económico y Financiero

Se informará sobre las principales condiciones económico-financieras bajo las cuales el ente público estuvo operando; y las cuales influyeron en la toma de decisiones de la administración; tanto a nivel local como federal.

3. Autorización e Historia

Se informará sobre:

- a) Fecha de creación del ente. 24 de septiembre del 2018
- b) Principales cambios en su estructura.

4. Organización y Objeto Social

Se informará sobre:

- a) Objeto social. Fungir como órgano de apoyo técnico del Comité Coordinador, a efecto de proveerle asistencia técnica, así como los insumos necesarios para el desempeño de sus atribuciones, conforme a lo dispuesto en la Fracción II del Artículo 82 B de la Constitución Política del Estado de Aguascalientes, la Ley del Sistema Estatal Anticorrupción de Aguascalientes y demás disposiciones aplicables.
- b) Principal actividad. Realizar estudios especializados en materias relacionadas con la prevención, detección y disuasión de hechos de corrupción y de faltas administrativas, fiscalización y control de recursos públicos; Elaborar los anteproyectos de metodologías, indicadores y políticas integrales en materia de combate a los hechos de corrupción; fiscalización y control de los recursos públicos; prevención, control y disuasión de las faltas administrativas.
- c) Ejercicio fiscal. 2020
- d) Régimen jurídico. OPD
- e) Consideraciones fiscales del ente: revelar el tipo de contribuciones que esté obligado a pagar o retener.
- f) Estructura organizacional básica.
- g) Fideicomisos, mandatos y análogos de los cuales es fideicomitente o fideicomisario.

5. Bases de Preparación de los Estados Financieros

Se informará sobre:

- a) Si se ha observado la normatividad emitida por el CONAC y las disposiciones legales aplicables.
- b) La normatividad aplicada para el reconocimiento, valuación y revelación de los diferentes rubros de la información financiera, así como las bases de medición utilizadas para la elaboración de los estados financieros; por ejemplo: costo histórico, valor de realización, valor razonable, valor de recuperación o cualquier otro método empleado y los criterios de aplicación de los mismos.
- c) Postulados básicos.
- d) Normatividad supletoria. En caso de emplear varios grupos de normatividades (normatividades supletorias), deberá realizar la justificación razonable correspondiente, su alineación con los PBCG y a las características cualitativas asociadas descritas en el MCCG (documentos publicados en el Diario Oficial de la Federación, agosto 2009).
- e) Para las entidades que por primera vez estén implementando la base devengado de acuerdo a la Ley de Contabilidad, deberán:
 - Revelar las nuevas políticas de reconocimiento;
 - Su plan de implementación;
 - Revelar los cambios en las políticas, la clasificación y medición de las mismas, así como su impacto en la información financiera, y
 - Presentar los últimos estados financieros con la normatividad anteriormente utilizada con las nuevas políticas para fines de comparación en la transición a la base

6. Políticas de Contabilidad Significativas

Se informará sobre:

- a) Actualización: se informará del método utilizado para la actualización del valor de los activos, pasivos y Hacienda Pública/Patrimonio y las razones de dicha elección. Así como informar de la desconexión o reconexión inflacionaria.
- b) Informar sobre la realización de operaciones en el extranjero y de sus efectos en la información financiera gubernamental.
- c) Método de valuación de la inversión en acciones de Compañías subsidiarias no consolidadas y asociadas.
- d) Sistema y método de valuación de inventarios y costo de lo vendido.
- e) Beneficios a empleados: revelar el cálculo de la reserva actuarial, valor presente de los ingresos esperados comparado con el valor presente de la estimación de gastos tanto de los beneficiarios actuales como futuros.
- f) Provisiones: objetivo de su creación, monto y plazo.
- g) Reservas: objetivo de su creación, monto y plazo.
- h) Cambios en políticas contables y corrección de errores junto con la revelación de los efectos que se tendrá en la información financiera del ente público, ya sea retrospectivos o prospectivos.
- i) Reclasificaciones: se deben revelar todos aquellos movimientos entre cuentas por efectos de cambios en los tipos de operaciones.
- j) Depuración y cancelación de saldos.

7. Posición en Moneda Extranjera y Protección por Riesgo Cambiario

Se informará sobre:

- a) Activos en moneda extranjera.
- b) Pasivos en moneda extranjera.
- c) Posición en moneda extranjera.
- d) Tipo de cambio.
- e) Equivalente en moneda nacional.

Lo anterior, por cada tipo de moneda extranjera que se encuentre en los rubros de activo y pasivo.

Adicionalmente, se informará sobre los métodos de protección de riesgo por variaciones en el tipo de cambio.

8. Reporte Analítico del Activo

Debe mostrar la siguiente información:

- a) Vida útil o porcentajes de depreciación, deterioro o amortización utilizados en los diferentes tipos de activos.
- b) Cambios en el porcentaje de depreciación o valor residual de los activos.
- c) Importe de los gastos capitalizados en el ejercicio, tanto financieros como de investigación y desarrollo.
- d) Riesgos por tipo de cambio o tipo de interés de las inversiones financieras.
- e) Valor activado en el ejercicio de los bienes construidos por la entidad.
- f) Otras circunstancias de carácter significativo que afecten el activo, tales como bienes en garantía, señalados en embargos, litigios, títulos de inversiones entregados en garantías, baja significativa del valor de inversiones financieras, etc.
- g) Desmantelamiento de Activos, procedimientos, implicaciones, efectos contables.
- h) Administración de activos; planeación con el objetivo de que el ente los utilice de manera más efectiva.

Adicionalmente, se deben incluir las explicaciones de las principales variaciones en el activo, en cuadros comparativos como sigue:

- a) Inversiones en valores.
- b) Patrimonio de Organismos descentralizados de Control Presupuestario Indirecto.
- c) Inversiones en empresas de participación mayoritaria.
- d) Inversiones en empresas de participación minoritaria.
- e) Patrimonio de organismos descentralizados de control presupuestario directo, según corresponda.

9. Fideicomisos, Mandatos y Análogos

Se deberá informar:

- a) Por ramo administrativo que los reporta.
- b) Enlistar los de mayor monto de disponibilidad, relacionando aquéllos que conforman el 80% de las disponibilidades.

10. Reporte de la Recaudación

- a) Análisis del comportamiento de la recaudación correspondiente al ente público o cualquier tipo de ingreso, de forma separada los ingresos locales de los federales.
- b) Proyección de la recaudación e ingresos en el mediano plazo.

11. Información sobre la Deuda y el Reporte Analítico de la Deuda

- a) Utilizar al menos los siguientes indicadores: deuda respecto al PIB y deuda respecto a la recaudación tomando, como mínimo, un período igual o menor a 5 años.
- b) Información de manera agrupada por tipo de valor gubernamental o instrumento financiero en la que se consideren intereses, comisiones, tasa, perfil de vencimiento y otros gastos de la deuda.

12. Calificaciones otorgadas

Informar, tanto del ente público como cualquier transacción realizada, que haya sido sujeta a una calificación crediticia.

13. Proceso de Mejora

Se informará de:

- a) Principales Políticas de control interno.
- b) Medidas de desempeño financiero, metas y alcance.

14. Información por Segmentos

Cuando se considere necesario se podrá revelar la información financiera de manera segmentada debido a la diversidad de las actividades y operaciones que realizan los entes. Consecuentemente, esta información contribuye al análisis más preciso de la situación financiera, grados y fuentes de riesgo y crecimiento potencial de negocio.

15. Eventos Posteriores al Cierre

El ente público informará el efecto en sus estados financieros de aquellos hechos ocurridos en el período posterior al que informa, que proporcionan mayor evidencia sobre eventos que


16. Partes Relacionadas

Se debe establecer por escrito que no existen partes relacionadas que pudieran ejercer influencia significativa sobre la toma de decisiones financieras y operativas.

17. Responsabilidad Sobre la Presentación Razonable de la Información Contable

"Bajo protesta de decir verdad declaramos que los Estados Financieros y sus notas, son razonablemente correctos y son responsabilidad del emisor".


C.P. JUAN CARLOS GALLEGOS GÓMEZ
DIRECTOR GENERAL DE ADMINISTRACIÓN


MTRO. AQUILES ROMERO GONZÁLEZ
SECRETARIO TÉCNICO

Cuenta Pública 2020
SECRETARÍA EJECUTIVA DEL SISTEMA ESTATAL ANTICORRUPCIÓN DE AGUASCALIENTES
Estado Analítico del Activo
Del 1 de Enero al 31 de Diciembre de 2020
(Pesos)

Concepto	Saldo Inicial 1	Cargos del Periodo 2	Abonos del Periodo 3	Saldo Final 4=(1+2-3)	Variación del Periodo (4-1)
ACTIVO					
Activo Circulante	596,196	46,100,281	46,297,993	398,484	-197,712
Efectivo y Equivalentes	596,251	31,333,205	31,530,972	398,484	-197,767
Derechos a Recibir Efectivo o Equivalentes	-55	14,767,075	14,767,021	0	55
Derechos a Recibir Bienes o Servicios	0	0	0	0	0
Inventarios	0	0	0	0	0
Almacenes	0	0	0	0	0
Estimación por Pérdida o Deterioro de Activos Circulantes	0	0	0	0	0
Otros Activos Circulantes	0	0	0	0	0
Activo No Circulante	2,212,486	236,399	669,594	1,779,292	-433,195
Inversiones Financieras a Largo Plazo	0	0	0	0	0
Derechos a Recibir Efectivo o Equivalentes a Largo Plazo	0	0	0	0	0
Bienes Inmuebles, Infraestructura y Construcciones en Proceso	0	0	0	0	0
Bienes Muebles	2,613,925	159,707	0	2,773,632	159,707
Activos Intangibles	43,684	76,692	0	120,377	76,692
Depreciación, Deterioro y Amortización Acumulada de Bienes	-445,123	0	669,594	-1,114,717	-669,594
Activos Diferidos	0	0	0	0	0
Estimación por Pérdida o Deterioro de Activos no Circulantes	0	0	0	0	0
Otros Activos no Circulantes	0	0	0	0	0
TOTAL DEL ACTIVO	2,808,682	46,336,680	46,967,587	2,177,776	-630,907

Bajo protesta de decir verdad declaramos que los Estados Financieros y sus Notas son razonablemente correctos y responsabilidad del emisor

C.P. JUAN CARLOS GALLEGOS GÓMEZ
DIRECTOR GENERAL DE ADMINISTRACIÓN

MTRO. AQUILES ROMERO GONZÁLEZ
SECRETARIO TÉCNICO



Cuenta Pública 2020
SECRETARÍA EJECUTIVA DEL SISTEMA ESTATAL ANTICORRUPCIÓN DE AGUASCALIENTES
 Estado Analítico de la Deuda y Otros Pasivos
 Del 1 de Enero al 31 de Diciembre de 2020
 (Pesos)

Denominación de las Deudas	Moneda de Contratación	Institución o País Acreedor	Saldo Inicial del Periodo	Saldo Final del Periodo
DEUDA PÚBLICA				
Corto Plazo				
Deuda Interna				
Instituciones de Crédito	Peso	México	0	0
Títulos y Valores	Peso	México	0	0
Arrendamientos Financieros	Peso	México	0	0
Deuda Externa				
Organismos Financieros Internacionales	Peso	México	0	0
Deuda Bilateral	Peso	México	0	0
Títulos y Valores	Peso	México	0	0
Arrendamientos Financieros	Peso	México	0	0
Subtotal a Corto Plazo			0	0
Largo Plazo				
Deuda Interna				
Instituciones de Crédito	Peso	México	0	0
Títulos y Valores	Peso	México	0	0
Arrendamientos Financieros	Peso	México	0	0
Deuda Externa				
Organismos Financieros Internacionales	Peso	México	0	0
Deuda Bilateral	Peso	México	0	0
Títulos y Valores	Peso	México	0	0
Arrendamientos Financieros	Peso	México	0	0
Subtotal a Largo Plazo			0	0
Otros Pasivos	Peso	México	460,263	201,585
Total Deuda y Otros Pasivos			460,263	201,585

Bajo protesta de decir verdad declaramos que los Estados Financieros y sus Notas son razonablemente correctos y responsabilidad del emisor

CP. JUAN CARLOS GALLEGOS GÓMEZ
 DIRECTOR GENERAL DE ADMINISTRACIÓN

MTRO. AQUILES RÓMERO GONZÁLEZ
 SECRETARIO TÉCNICO



SECRETARÍA EJECUTIVA DEL SISTEMA ESTATAL
ANTICORRUPCIÓN DE AGUASCALIENTES

Presupuestaria

CUENTA PÚBLICA 2020



Cuenta Pública 2020
SECRETARÍA EJECUTIVA DEL SISTEMA ESTATAL ANTICORRUPCIÓN DE AGUASCALIENTES
Estado Analítico de Ingresos
Del 1 de Enero al 31 de Diciembre de 2020

Rubro de Ingresos	Ingreso					Diferencia (6= 5 - 1)
	Estimado	Ampliaciones y Reducciones	Modificado	Devengado	Recaudado	
	(1)	(2)	(3= 1 + 2)	(4)	(5)	
Impuestos	0	0	0	0	0	0
Cuotas y Aportaciones de Seguridad Social	0	0	0	0	0	0
Contribuciones de Mejoras	0	0	0	0	0	0
Derechos	0	0	0	0	0	0
Productos	0	85,961	85,961	85,961	85,961	85,961
Aprovechamientos	0	0	0	0	0	0
Ingresos por Venta de Bienes, Prestación de Servicios y Otros Ingresos	0	0	0	0	0	0
Participaciones, Aportaciones, Convenios, Incentivos Derivados de la Colaboración Fiscal y Fondos Distintos de Aportaciones	0	0	0	0	0	0
Transferencias, Asignaciones, Subsidios y Subvenciones, y Pensiones y Jubilaciones	15,205,000	-808,951	14,396,049	14,396,049	14,396,049	-808,951
Ingresos Derivados de Financiamientos	0	0	0	0	0	0
Total	15,205,000	-722,990	14,482,010	14,482,010	14,482,010	-722,990
				Ingresos excedentes¹		-722,990

Estado Analítico de Ingresos Por Fuente de Financiamiento	Ingreso					Diferencia (6= 5 - 1)
	Estimado	Ampliaciones y Reducciones	Modificado	Devengado	Recaudado	
	(1)	(2)	(3= 1 + 2)	(4)	(5)	
Ingresos del Poder Ejecutivo Federal o Estatal y de los Municipios						
Impuestos	0	0	0	0	0	0
Cuotas y Aportaciones de Seguridad Social	0	0	0	0	0	0
Contribuciones de Mejoras	0	0	0	0	0	0
Derechos	0	0	0	0	0	0
Productos	0	0	0	0	0	0
Aprovechamientos	0	0	0	0	0	0
Participaciones, Aportaciones, Convenios, Incentivos Derivados de la Colaboración Fiscal y Fondos Distintos de Aportaciones	0	0	0	0	0	0
Transferencias, Asignaciones, Subsidios y Subvenciones, y Pensiones y Jubilaciones	0	0	0	0	0	0
Ingresos de los Entes Públicos de los Poderes Legislativo y Judicial, de los Organos Autónomos y del Sector Paraestatal o Paramunicipal, así como de las Empresas Productivas del Estado						
Cuotas y Aportaciones de Seguridad Social	0	0	0	0	0	0
Productos	0	85,961	85,961	85,961	85,961	85,961
Ingresos por Venta de Bienes, Prestación de Servicios y Otros Ingresos	0	0	0	0	0	0
Transferencias, Asignaciones, Subsidios y Subvenciones, y Pensiones y Jubilaciones	15,205,000	-808,951	14,396,049	14,396,049	14,396,049	-808,951
Ingresos derivados de financiamiento						
Ingresos Derivados de Financiamientos	0	0	0	0	0	0
Total	15,205,000	-722,990	14,482,010	14,482,010	14,482,010	-722,990
				Ingresos excedentes¹		-722,990

CP. JUAN CARLOS GALLEGOS GÓMEZ
DIRECTOR GENERAL DE ADMINISTRACIÓN

MTRO. AQUILES ROMERO GONZÁLEZ
SECRETARIO TÉCNICO



Cuenta Pública 2020
SECRETARÍA EJECUTIVA DEL SISTEMA ESTATAL ANTICORRUPCIÓN DE AGUASCALIENTES
Estado Analítico del Ejercicio del Presupuesto de Egresos
Clasificación Administrativa
Del 1 de Enero al 31 de Diciembre de 2020

Concepto	Egresos					Subejercicio 6 = (3 - 4)
	Aprobado 1	Ampliaciones/ (Reducciones) 2	Modificado 3 = (1 + 2)	Devengado 4	Pagado 5	
Comité de Participación Ciudadana	\$3,683,000	-\$235,760	\$3,447,250	\$3,403,974	\$3,403,974	\$43,276
CPC	\$3,683,000	-\$235,750	\$3,447,250	\$3,403,974	\$3,403,974	\$43,276
Secretaría Ejecutiva del Sistema Estatal Anticorrupción de Aguascalientes	\$11,522,000	-\$487,240	\$11,034,760	\$10,881,625	\$10,812,979	\$153,135
SESEA	\$11,522,000	-\$487,240	\$11,034,760	\$10,881,625	\$10,812,979	\$153,135
			\$0			\$0
			\$0			\$0
			\$0			\$0
			\$0			\$0
			\$0			\$0
Total del Gasto	\$15,205,000	-\$722,990	\$14,482,010	\$14,285,599	\$14,216,953	\$196,410


C.P. JUAN CARLOS GALLEGOS GÓMEZ
DIRECTOR GENERAL DE ADMINISTRACIÓN


MTRO. AQUILES ROMERO GONZÁLEZ
SECRETARIO TÉCNICO



Cuenta Pública 2020
SECRETARÍA EJECUTIVA DEL SISTEMA ESTATAL ANTICORRUPCIÓN DE AGUASCALIENTES
Estado Analítico del Ejercicio del Presupuesto de Egresos
Clasificación Económica (por Tipo de Gasto)
Del 1 de Enero al 31 de Diciembre de 2020

Concepto	Egresos					Subejercicio 6 = (3 - 4)
	Aprobado	Ampliaciones/ (Reducciones)	Modificado	Devengado	Pagado	
	1	2	3 = (1 + 2)	4	5	
Gasto Corriente	15,124,300	-901,165	14,223,115	14,049,200	13,980,554	173,915
Gasto de Capital	80,700	178,194	258,894	236,399	236,399	22,495
Amortización de la Deuda y Disminución de Pasivos	0	0	0	0	0	0
Pensiones y Jubilaciones	0	0	0	0	0	0
Participaciones	0	0	0	0	0	0
Total del Gasto	15,205,000	-722,990	14,482,010	14,285,599	14,216,953	196,410

C.P. JUAN CARLOS GALLEGOS GÓMEZ
DIRECTOR GENERAL DE ADMINISTRACIÓN

MTRO. AQUILES ROMERO GONZÁLEZ
SECRETARIO TÉCNICO



Cuenta Pública 2020
SECRETARÍA EJECUTIVA DEL SISTEMA ESTATAL ANTICORRUPCIÓN DE AGUASCALIENTES
Estado Analítico del Ejercicio del Presupuesto de Egresos
Clasificación por Objeto del Gasto (Capítulo y Concepto)
Del 1 de Enero al 31 de Diciembre de 2020

Concepto	Egresos					Subejercicio
	Aprobado	Ampliaciones/ (Reducciones)	Modificado	Devengado	Pagado	
	1	2	3 = (1 + 2)	4	5	6 = (3 + 4)
Servicios Personales	12,752,180	-1,023,174	11,728,986	11,645,034	11,627,022	83,952
Remuneraciones al Personal de Carácter Permanente	4,497,303	-354,220	4,143,083	4,125,467	4,125,467	17,616
Remuneraciones al Personal de Carácter Transitorio	163,634	0	163,634	163,634	163,634	0
Remuneraciones Adicionales y Especiales	6,327,590	-527,616	5,799,974	5,780,929	5,780,929	19,044
Seguridad Social	1,522,050	-119,753	1,402,297	1,371,022	1,353,011	31,275
Otras Prestaciones Sociales y Económicas	141,582	62,416	203,998	203,981	203,981	17
Previsiones	100,000	-84,000	16,000	0	0	16,000
Pago de Estímulos a Servidores Públicos	0	0	0	0	0	0
Materiales y Suministros	427,634	-57,419	370,215	359,881	356,455	10,335
Materiales de Administración, Emisión de Documentos y Artículos Oficiales	148,594	-1,243	147,351	140,567	137,141	7,184
Alimentos y Utensilios	84,800	-27,096	57,704	55,020	55,020	2,685
Materias Primas y Materiales de Producción y Comercialización	0	0	0	0	0	0
Materiales y Artículos de Construcción y de Reparación	10,800	-3,679	7,121	6,953	6,953	167
Productos Químicos, Farmacéuticos y de Laboratorio	1,440	0	1,440	1,440	1,440	0
Combustibles, Lubricantes y Aditivos	162,000	-12,000	150,000	150,000	150,000	0
Vestuario, Blancos, Prendas de Protección y Artículos Deportivos	5,000	-5,000	0	0	0	0
Materiales y Suministros Para Seguridad	0	0	0	0	0	0
Herramientas, Refacciones y Accesorios Menores	14,600	-8,400	6,200	5,901	5,901	299
Servicios Generales	1,944,506	179,408	2,123,914	2,044,286	1,997,077	79,828
Servicios Básicos	193,350	-112,000	81,350	77,839	77,839	3,511
Servicios de Arrendamiento	358,218	0	358,218	358,218	358,218	0
Servicios Profesionales, Científicos, Técnicos y Otros Servicios	198,992	665,237	864,230	863,181	826,181	1,049
Servicios Financieros, Bancarios y Comerciales	32,000	0	32,000	30,802	30,802	1,198
Servicios de Instalación, Reparación, Mantenimiento y Conservación	175,200	-21,140	154,060	147,861	147,861	6,199
Servicios de Comunicación Social y Publicidad	339,476	-50,000	289,476	270,001	270,001	19,475
Servicios de Traslado y Viáticos	311,981	-259,468	52,513	25,232	25,232	27,281
Servicios Oficiales	132,000	0	132,000	130,124	130,124	1,876
Otros Servicios Generales	203,288	-43,221	160,066	141,028	130,819	19,038
Transferencias, Asignaciones, Subsidios y Otras Ayudas	0	0	0	0	0	0
Transferencias Internas y Asignaciones al Sector Público	0	0	0	0	0	0
Transferencias al Resto del Sector Público	0	0	0	0	0	0
Subsidios y Subvenciones	0	0	0	0	0	0
Ayudas Sociales	0	0	0	0	0	0
Pensiones y Jubilaciones	0	0	0	0	0	0
Transferencias a Fideicomisos, Mandatos y Otros Análogos	0	0	0	0	0	0
Transferencias a la Seguridad Social	0	0	0	0	0	0
Donativos	0	0	0	0	0	0
Transferencias al Exterior	0	0	0	0	0	0
Bienes Muebles, Inmuebles e Intangibles	80,700	178,194	258,894	236,399	236,399	22,495
Mobiliario y Equipo de Administración	38,200	143,484	181,684	159,707	159,707	21,976
Mobiliario y Equipo Educativo y Recreativo	0	0	0	0	0	0
Equipo e Instrumental Médico y de Laboratorio	0	0	0	0	0	0
Vehículos y Equipo de Transporte	0	0	0	0	0	0
Equipo de Defensa y Seguridad	0	0	0	0	0	0
Maquinaria, Otros Equipos y Herramientas	0	0	0	0	0	0
Activos Biológicos	0	0	0	0	0	0
Bienes inmuebles	0	0	0	0	0	0
Activos Intangibles	42,500	34,711	77,211	76,692	76,692	519
Inversión Pública	0	0	0	0	0	0
Obra Pública en Bienes de Dominio Público	0	0	0	0	0	0
Obra Pública en Bienes Propios	0	0	0	0	0	0
Proyectos Productivos y Acciones de Fomento	0	0	0	0	0	0
Inversiones Financieras y Otras Provisiones	0	0	0	0	0	0
Inversiones Para el Fomento de Actividades Productivas	0	0	0	0	0	0
Acciones y Participaciones de Capital	0	0	0	0	0	0
Compra de Títulos y Valores	0	0	0	0	0	0
Concesión de Préstamos	0	0	0	0	0	0
Inversiones en Fideicomisos, Mandatos y Otros Análogos	0	0	0	0	0	0
Otras Inversiones Financieras	0	0	0	0	0	0
Provisiones para Contingencias y Otras Erogaciones Especiales	0	0	0	0	0	0
Participaciones y Aportaciones	0	0	0	0	0	0
Participaciones	0	0	0	0	0	0
Aportaciones	0	0	0	0	0	0
Convenios	0	0	0	0	0	0
Deuda Pública	0	0	0	0	0	0
Amortización de la Deuda Pública	0	0	0	0	0	0
Intereses de la Deuda Pública	0	0	0	0	0	0
Comisiones de la Deuda Pública	0	0	0	0	0	0
Gastos de la Deuda Pública	0	0	0	0	0	0
Costo por Coberturas	0	0	0	0	0	0
Apoyos Financieros	0	0	0	0	0	0
Adeudos de Ejercicios Fiscales Anteriores (Adefas)	0	0	0	0	0	0
Total del Gasto	15,205,000	-22,990	14,482,010	14,285,599	14,216,953	196,410

C. P. JUAN CARLOS GALLEGOS GÓMEZ
DIRECTOR GENERAL DE ADMINISTRACIÓN

MTRO. ADRIÁN ROMERO GONZÁLEZ
SECRETARIO TÉCNICO



Cuenta Pública 2020
SECRETARÍA EJECUTIVA DEL SISTEMA ESTATAL ANTICORRUPCIÓN DE AGUASCALIENTES
 Estado Analítico del Ejercicio del Presupuesto de Egresos
 Clasificación Funcional (Finalidad y Función)
 Del 1 de Enero al 31 de Diciembre de 2020

Concepto	Egresos					Subejercicio 6 = (3 - 4)
	Aprobado	Ampliaciones/ (Reducciones)	Modificado	Devengado	Pagado	
	1	2	3 = (1 + 2)	4	5	
Gobierno	0	0	0	0	0	0
Legislación	0	0	0	0	0	0
Justicia	0	0	0	0	0	0
Coordinación de la Política de Gobierno	0	0	0	0	0	0
Relaciones Exteriores	0	0	0	0	0	0
Asuntos Financieros y Hacendarios	0	0	0	0	0	0
Seguridad Nacional	0	0	0	0	0	0
Asuntos de Orden Público y de Seguridad Interior	0	0	0	0	0	0
Otros Servicios Generales	0	0	0	0	0	0
Desarrollo Social	0	0	0	0	0	0
Protección Ambiental	0	0	0	0	0	0
Vivienda y Servicios a la Comunidad	0	0	0	0	0	0
Salud	0	0	0	0	0	0
Recreación, Cultura y Otras Manifestaciones Sociales	0	0	0	0	0	0
Educación	0	0	0	0	0	0
Protección Social	0	0	0	0	0	0
Otros Asuntos Sociales	0	0	0	0	0	0
Desarrollo Económico	0	0	0	0	0	0
Asuntos Económicos, Comerciales y Laborales en General	0	0	0	0	0	0
Agropecuaria, Silvicultura, Pesca y Caza	0	0	0	0	0	0
Combustibles y Energía	0	0	0	0	0	0
Minería, Manufacturas y Construcción	0	0	0	0	0	0
Transporte	0	0	0	0	0	0
Comunicaciones	0	0	0	0	0	0
Turismo	0	0	0	0	0	0
Ciencia, Tecnología e Innovación	0	0	0	0	0	0
Otras Industrias y Otros Asuntos Económicos	0	0	0	0	0	0
Otras no Clasificadas en Funciones Anteriores	15,205,000	-722,990	14,482,010	14,285,599	14,216,953	196,410
Transacciones de la Deuda Pública / Costo Financiero de la Deuda	0	0	0	0	0	0
Transferencias, Participaciones y Aportaciones entre Diferentes Niveles y Ordenes de Gobierno	15,205,000	-722,990	14,482,010	14,285,599	14,216,953	196,410
Saneamiento del Sistema Financiero	0	0	0	0	0	0
Adeudos de Ejercicios Fiscales Anteriores	0	0	0	0	0	0
Total del Gasto	15,205,000	-722,990	14,482,010	14,285,599	14,216,953	196,410


 C.P. JUAN CARLOS GALLEGOS GÓMEZ
 DIRECTOR GENERAL DE ADMINISTRACIÓN


 MTR. ADULÉS ROMERO GONZÁLEZ
 SECRETARIO TÉCNICO



Cuenta Pública 2020
SECRETARÍA EJECUTIVA DEL SISTEMA ESTATAL ANTICORRUPCIÓN DE AGUASCALIENTES
Flujo de Fondos

Del 1 de Enero al 31 de Diciembre de 2020
(Pesos)

Concepto	Estimado	Devengado	Recaudado/Pagado
RUBRO DE INGRESOS	15,205,000	14,482,010	14,482,010
Impuestos	0	0	0
Cuotas y Aportaciones de Seguridad Social	0	0	0
Contribuciones de Mejoras	0	0	0
Derechos	0	0	0
Productos	0	85,961	85,961
Aprovechamientos	0	0	0
Ingresos por Venta de Bienes, Prestación de Servicios y Otros Ingresos	0	0	0
Participaciones, Aportaciones, Convenios, Incentivos Derivados de la Colaboración Fiscal y Fondos Distintos de Aportaciones	0	0	0
Transferencias, Asignaciones, Subsidios y Subvenciones, y Pensiones y Jubilaciones	15,205,000	14,396,049	14,396,049
Ingresos Derivados de Financiamientos	0	0	0
CAPÍTULO DEL GASTO	15,205,000	14,285,599	14,216,953
Servicios Personales	12,752,160	11,645,034	11,627,022
Materiales y Suministros	427,634	359,881	356,455
Servicios Generales	1,944,506	2,044,286	1,997,077
Transferencias, Asignaciones, Subsidios y Subvenciones, y Pensiones y Jubilaciones	0	0	0
Bienes muebles, inmuebles e intangibles	80,700	236,399	236,399
Inversión Pública	0	0	0
Inversión Financiera y Otras Provisiones	0	0	0
Deuda Pública	0	0	0
Total	0	196,410.77	265,057.00



SECRETARÍA EJECUTIVA DEL SISTEMA ESTATAL
ANTICORRUPCIÓN DE AGUASCALIENTES

Programática




Cuenta Pública 2020
 SECRETARÍA EJECUTIVA DEL SISTEMA ESTATAL ANTICORRUPCIÓN DE AGUASCALIENTES
 Gasto por Categoría Programática
 Del 1 de Enero al 31 de Diciembre de 2020

Concepto	Egresos					Subejercicio 6 = (3 - 4)
	Aprobado 1	Ampliaciones/ (Reducciones) 2	Modificado 3 = (1 + 2)	Devengado 4	Pagado 5	
Programas	15,205,000	-722,990	14,482,010	14,285,599	14,216,953	196,410
Subsidios: Sector Social y Privado o Entidades Federativas y Municipios	0	0	0	0	0	0
Sujetos a Reglas de Operación	0	0	0	0	0	0
Otros Subsidios	0	0	0	0	0	0
Desempeño de las Funciones	15,205,000	-722,990	14,482,010	14,285,599	14,216,953	196,410
Prestación de Servicios Públicos	0	0	0	0	0	0
Provisión de Bienes Públicos	0	0	0	0	0	0
Planeación, seguimiento y evaluación de políticas públicas	15,205,000	-722,990	14,482,010	14,285,599	14,216,953	196,410
Promoción y fomento	0	0	0	0	0	0
Regulación y supervisión	0	0	0	0	0	0
Funciones de las Fuerzas Armadas (Únicamente Gobierno Federal)	0	0	0	0	0	0
Específicos	0	0	0	0	0	0
Proyectos de Inversión	0	0	0	0	0	0
Administrativos y de Apoyo	0	0	0	0	0	0
Apoyo al proceso presupuestario y para mejorar la eficiencia institucional	0	0	0	0	0	0
Apoyo a la función pública y al mejoramiento de la gestión	0	0	0	0	0	0
Operaciones ajenas	0	0	0	0	0	0
Compromisos	0	0	0	0	0	0
Obligaciones de cumplimiento de resolución jurisdiccional	0	0	0	0	0	0
Desastres Naturales	0	0	0	0	0	0
Obligaciones	0	0	0	0	0	0
Pensiones y jubilaciones	0	0	0	0	0	0
Aportaciones a la seguridad social	0	0	0	0	0	0
Aportaciones a fondos de estabilización	0	0	0	0	0	0
Aportaciones a fondos de inversión y reestructura de pensiones	0	0	0	0	0	0
Programas de Gasto Federalizado (Gobierno Federal)	0	0	0	0	0	0
Gasto Federalizado	0	0	0	0	0	0
Participaciones a entidades federativas y municipios	0	0	0	0	0	0
Costo financiero, deuda o apoyos a deudores y ahorradores de la banca	0	0	0	0	0	0
Adeudos de ejercicios fiscales anteriores	0	0	0	0	0	0
Total del Gasto	15,205,000	-722,990	14,482,010	14,285,599	14,216,953	196,410


 LIC. P. JUAN CARLOS GALLEGOS GÓMEZ
 DIRECTOR GENERAL DE ADMINISTRACIÓN


 MTR. AQUILES ROMERO GONZÁLEZ
 SECRETARIO TÉCNICO

Cuenta Pública 2020
SECRETARÍA EJECUTIVA DEL SISTEMA ESTATAL ANTICORRUPCIÓN DE AGUASCALIENTES
Programas y Proyectos de Inversión
Del 1 de enero al 31 de diciembre de 2020
(Pesos)



En el año 2020, no se tuvieron programas y proyectos de inversión



Cuenta Pública 2020
SECRETARÍA EJECUTIVA DEL SISTEMA ESTATAL ANTICORRUPCIÓN DE AGUASCALIENTES
Egresos por Programas y Proyectos
Del 1 de enero al 31 de diciembre de 2020
(Pesos)

Clave	Descripción	Devengado	Presupuesto Programado	Eficiencia del Ejercicio
6648	OPERACIÓN DEL SISTEMA ESTATAL ANTICORRUPCIÓN	10,881,625	10,881,625	100%
7539	COMBATE A LA CORRUPCIÓN	3,403,974	3,403,974	100%
Total del Gasto		14,285,599	14,285,599	100%



CPLAP
COORDINACIÓN GENERAL DE
PLANEACIÓN Y PROYECTOS

Contigo al 100

Cuarto Reporte Trimestral de avance de objetivos y metas de los Programas Presupuestarios 2020 de acuerdo al

Sistema de Evaluación del Desempeño

(Anexo 13)

SEGUIMIENTO INDICADORES DE DESEMPEÑO DE LOS PROGRAMAS PRESUPUESTARIOS 2020

INTRODUCCIÓN

El Sistema de Evaluación del Desempeño permite realizar una valoración objetiva del desempeño de los programas, bajo los principios de verificación del grado de cumplimiento de metas y objetivos, con base en indicadores estratégicos y de gestión que permitan conocer el impacto social de los programas y de los proyectos.

Los Programas Presupuestarios de las Dependencias del Ejecutivo y de las Entidades del Ejecutivo, deberán ser analizados y compatibilizados por la Coordinación Estatal de Planeación y Proyectos, para que sean congruentes entre sí y respondan a los objetivos prioritarios del Plan Estatal de Desarrollo del Estado y de los programas que de ésta se deriven, en los términos de las leyes aplicables.

OBJETIVO

- Se busca mejorar la focalización y el desempeño de las políticas y programas presupuestarios, permitiendo rendir cuentas sobre el logro de los resultados esperados y proporcionar información para la toma de decisiones correctivas para lograr los objetivos de los programas.



Cuarto Reporte Trimestral de avance de objetivos y metas
de los Programas Presupuestarios 2020 de acuerdo al
Sistema de Evaluación del Desempeño

(Anexo 13)

MARCO NORMATIVO

La Ley Orgánica de la Administración Pública del Estado de Aguascalientes señala:

ARTÍCULO 44. A la Coordinación General de Planeación y Proyectos corresponde:

XXXI. Diseñar, coordinar y operar el Sistema de Evaluación del Desempeño previsto en la Ley de Presupuesto, Gasto Público y Responsabilidad Hacendaria del Estado de Aguascalientes y sus Municipios, así como las otras atribuciones que con respecto a este Sistema le confiere la legislación aplicable;

La Ley de Presupuesto, Gasto Público y Responsabilidad Hacendaria del Estado de Aguascalientes y sus Municipios establece:

ARTÍCULO 59. Los recursos económicos de que dispongan los Ejecutores de Gasto serán sujetos a un Sistema de Evaluación del Desempeño, con el propósito de orientar la operación de los programas presupuestarios al logro de resultados. Tiene como una de sus bases, la Metodología del Marco Lógico, la cual establece los principios para la conceptualización y diseño de programas públicos y sus herramientas de monitoreo y evaluación, que se plasman en los indicadores de Desempeño, de Gestión y Estratégicos.

ARTÍCULO 62. Corresponderá a la CEPLAP y a las COMUPLA, en sus respectivas competencias lo siguiente:

- IV.- Formular un plan anual de Evaluación del Desempeño de los Programas Presupuestarios;
- V.- Revisar los indicadores de Desempeño, tomando en cuenta la autoevaluación respecto a la medición del grado de cumplimiento de dichos indicadores que realicen las Dependencias del Ejecutivo y las Entidades del Ejecutivo o, en su caso, las Dependencias del Municipio o Entidades del Municipio, o bien, la efectuada por los evaluadores externos según corresponda;
- VI.- Emitir recomendaciones a las Dependencias del Ejecutivo y a las Entidades del Ejecutivo o, en su caso, a las Dependencias del Municipio o Entidades del Municipio respectivo, con base en los resultados de las evaluaciones a los Indicadores de Desempeño.



**Cuarto Reporte Trimestral de avance de objetivos y metas
de los Programas Presupuestarios 2020 de acuerdo al**

Sistema de Evaluación del Desempeño

(Anexo 13)

Secretaría Ejecutiva del Sistema Estatal Anticorrupción de Aguascalientes

Programa
Combate a la Corrupción

Alineación al Plan Estatal de Desarrollo				
Eje	Programa Estratégico	Objetivo Programa Estratégico	Línea de Acción	Indicador
Eje 2. Aguascalientes derecho, seguro y libre	2.2. Gobernanza y Estado de Derecho	2.2.1. Establecer acuerdos con los tres órdenes y poderes de gobierno y los sectores productivos y sociales, para fortalecer y consolidar un clima de paz social y estabilidad en el Estado.	2.2.1.1. Formular y establecer acuerdos por la Gobernanza, la legalidad y el Estado de derecho.	2.2.1.1.1. Acuerdo por la Gobernanza, la legalidad y el Estado de Derecho.

Indicador Nivel Fin

Indicador	Descripción	Método de Cálculo	Sentido	Unidad de Medida
Acuerdo por la Gobernanza, la legalidad y el Estado de Derecho.	Este indicador mide el acuerdo para el establecimiento de políticas públicas en la lucha contra la corrupción.	(Acuerdos ejecutados / acuerdos tomados) x 100	Ascendente	Acuerdos

Tipo Valor Meta	Frecuencia	Medio de Verificación	Resumen Narrativo	Dimensión	Descripción Dimensión
Relativo	Anual	Documentos de Políticas Públicas propuestas. Bajo resguardo CPC ubicado en la dirección CPCAGs.org.mx	Contribuir a la Gobernanza y Estado de Derecho mediante la articulación de los esfuerzos de la sociedad civil como sujetos activos y participativos mediante acuerdos para el establecimiento de políticas públicas en la lucha contra la corrupción.	a. Eficacia	Miden el grado del cumplimiento del objetivo establecido

Porcentaje de Avance Indicador Nivel Propósito 3.89%

Indicador	Descripción	Método de Cálculo	Sentido	Unidad de Medida
Porcentaje de acuerdos establecidos entre los poderes de gobierno y los sectores productivos y sociales del Estado	Este indicador mide lo acuerdos entre los poderes para el establecimiento de políticas públicas en la lucha contra la corrupción.	(Acuerdos establecidos entre los poderes de gobierno / acuerdos planeados) x 100	Ascendente	Acuerdos



**Cuarto Reporte Trimestral de avance de objetivos y metas
de los Programas Presupuestarios 2020 de acuerdo al**

Sistema de Evaluación del Desempeño

(Anexo 13)

Tipo Valor Meta	Frecuencia	Medio de Verificación	Resumen Narrativo	Dimensión	Descripción Dimensión
Relativo	Anual	Documentos de acuerdos Bajo resguardo CPC ubicado en la dirección CPCAGs-org.mx	Los poderes de gobierno y los sectores productivos y sociales del Estado establecen acuerdos para evitar que la corrupción sea generalizada, no exista impunidad y se contribuya a la estabilidad del Estado.	a. Eficacia	Miden el grado del cumplimiento del objetivo establecido

Porcentaje de Avance Indicador Nivel Componente 0.00%

Indicador	Descripción	Método de Cálculo	Frecuencia	Dimensión	Descripción Dimensión
Porcentaje de avance de la propuesta de Lineamientos	Es un indicador que mide el porcentaje de avance en la elaboración de la propuesta de lineamientos para la figura de Testigo Social	(Número de etapas de la propuesta de lineamientos para la figura de Testigo Social realizadas / Número total de etapas que se requieren en la elaboración de los lineamientos para la figura de Testigo Social) x 100	Anual	a. Eficacia	Miden el grado del cumplimiento del objetivo establecido

Línea Base			Meta			Medio de Verificación	Sentido
Valor	Año	Período	Valor	Año	Período		
0 (N/A Nueva creación)	2019	31/12/2019	1	2020	31/12/2020	Documento de Lineamientos para la figura de Testigo social. CPCags.org.mx	Ascendente

Cobertura	Tipo de Indicador	Tipo Valor Meta	Resumen Narrativo	Supuestos
Estatal	Gestión	Relativo	Propuesta de Lineamientos para la figura de Testigo social elaborado.	Las dependencias implementan los Lineamientos para la figura de testigo social generado por el CPC



**Cuarto Reporte Trimestral de avance de objetivos y metas
de los Programas Presupuestarios 2020 de acuerdo al
Sistema de Evaluación del Desempeño
(Anexo 13)**

Indicador del Nivel Actividades	Descripción	Tipo de Indicador	Dimensión a Medir	Unidad de Medida	Valor de la Meta	Avance de la Meta			
						Programado	Realizado	% de Avance Realizado vs	
								Período	Anual

Porcentaje de avance en la elaboración de los Lineamientos	6.1.-Aplicación del método de investigación empírica sobre la figura de testigo social	Absoluto	a. Eficacia	Investigaciones	1.00	1.00	0.00	0.00	0.00
--	--	----------	-------------	-----------------	------	------	------	------	------

Observaciones:

Porcentaje de Avance Indicador Nivel Componente 0.00%

Indicador	Descripción	Método de Cálculo	Frecuencia	Dimensión	Descripción Dimensión
Porcentaje de avance de la propuesta de mejoramiento de Contraloría Social presentada.	Es un indicador que mide el porcentaje de avance en la elaboración de la propuesta de mejoramiento de Contraloría Social	(total de propuestas de mejoramiento realizadas / total de dependencias existentes) x 100	Anual	a. Eficacia	Miden el grado del cumplimiento del objetivo establecido

Línea Base			Meta			Medio de Verificación	Sentido
Valor	Año	Período	Valor	Año	Período		
0 (N/A Nueva creación)	2019	31/12/2019	2	2020	31/12/2020	Modelo de denuncia ciudadana creado CPCags.org.mx	Ascendente

Cobertura	Tipo de Indicador	Tipo Valor Meta	Resumen Narrativo	Supuestos
Estatal	Estratégico	Relativo	Modelo de denuncia ciudadana implementado	Las dependencias ejecutan el modelo generado por el CPC



**Cuarto Reporte Trimestral de avance de objetivos y metas
de los Programas Presupuestarios 2020 de acuerdo al
Sistema de Evaluación del Desempeño**

(Anexo 13)

Indicador del Nivel Actividades	Descripción	Tipo de Indicador	Dimensión a Medir	Unidad de Medida	Valor de la Meta	Avance de la Meta			
						Programado	Realizado	% de Avance Realizado vs	
								Período	Anual
Porcentaje de avance en la elaboración de las mejoras de Contraloría Social	4.1.-Aplicación del método de investigación empírica.	Absoluto	a. Eficacia	Etapas	1.00	1.00	0.00	0.00	0.00
Observaciones:									

Porcentaje de contralorías sociales	4.2.-Implementación de mejoras de Contralorías Sociales sugeridas	Absoluto	a. Eficacia	Documentos	1.00	1.00	0.00	0.00	0.00
Observaciones:									

Porcentaje de Avance Indicador Nivel Componente 0.00%

Indicador	Descripción	Método de Cálculo	Frecuencia	Dimensión	Descripción Dimensión
Porcentaje de avance de la Red de Participación Ciudadana extendida.	Es un indicador que mide el porcentaje de avance de registros en la Red de Participación Ciudadana	Organismos registrados en la red en el 2020 / Organismos registrados en el 2019) x 100	Anual	a. Eficacia	Miden el grado del cumplimiento del objetivo establecido

Línea Base			Meta			Medio de Verificación	Sentido
Valor	Año	Período	Valor	Año	Período		
0 (N/A Nueva creación)	2019	31/12/2019	31	2020	31/12/2020	Red de Participación Ciudadana. CPCags.org.mx	Ascendente

Cobertura	Tipo de Indicador	Tipo Valor Meta	Resumen Narrativo	Supuestos
Estatal	Gestión	Relativo	Red de Participación Ciudadana extendida.	



**Cuarto Reporte Trimestral de avance de objetivos y metas
de los Programas Presupuestarios 2020 de acuerdo al
Sistema de Evaluación del Desempeño
(Anexo 13)**

Indicador del Nivel Actividades	Descripción	Tipo de Indicador	Dimensión a Medir	Unidad de Medida	Valor de la Meta	Avance de la Meta			
						Programado	Realizado	% de Avance Realizado vs	
								Período	Anual

Porcentaje de avance de la Red de Participación Ciudadana	5.1.-Extensión de la Red de Participación Ciudadana	Absoluto	a. Eficacia	Grupo	30.00	30.00	0.00	0.00	0.00
---	---	----------	-------------	-------	-------	-------	------	------	------

Observaciones:

Porcentaje de reuniones plenarias	5.2.-Realización de reuniones plenarias de la Red de Participación Ciudadana	Absoluto	a. Eficacia	Reuniones	1.00	1.00	0.00	0.00	0.00
-----------------------------------	--	----------	-------------	-----------	------	------	------	------	------

Observaciones:

Porcentaje de Avance Indicador Nivel Componente 0.00%

Indicador	Descripción	Método de Cálculo	Frecuencia	Dimensión	Descripción Dimensión
Porcentaje de dependencias que han implementado el modelo de denuncia.	Es un indicador que mide el número de dependencias que han implementado el modelo de denuncia.	(Modelo implementado en las dependencias / total de dependencias) x 100	Semestral	a. Eficacia	Miden el grado del cumplimiento del objetivo establecido

Línea Base			Meta			Medio de Verificación	Sentido
Valor	Año	Período	Valor	Año	Período		
0 (N/A Nueva creación)	2019	31/12/2019	5	2020	31/12/2020	Modelo de denuncia ciudadana creado CPCags.org.mx	Ascendente

Cobertura	Tipo de Indicador	Tipo Valor Meta	Resumen Narrativo	Supuestos
Estatal	Estratégico	Relativo	Modelo de denuncia ciudadana implementado	Las dependencias ejecutan el modelo generado por el CPC



**Cuarto Reporte Trimestral de avance de objetivos y metas
de los Programas Presupuestarios 2020 de acuerdo al**

Sistema de Evaluación del Desempeño

(Anexo 13)

Indicador del Nivel Actividades	Descripción	Tipo de Indicador	Dimensión a Medir	Unidad de Medida	Valor de la Meta	Avance de la Meta			
						Programado	Realizado	%de Avance Realizado vs	
								Período	Anual

Porcentaje de campañas de promoción de denuncia	3.1.- Realización de campañas de promoción de denuncia por actos de corrupción	Absoluto	a. Eficacia	Campañas	1.00	1.00	0.00	0.00	0.00
---	--	----------	-------------	----------	------	------	------	------	------

Observaciones:

Porcentaje de módulos de información	3.2.- Instalación de módulos de información para promover la denuncia	Absoluto	a. Eficacia	Módulos	4.00	4.00	0.00	0.00	0.00
--------------------------------------	---	----------	-------------	---------	------	------	------	------	------

Observaciones:

Porcentaje de Avance Indicador Nivel Componente 23.33%

Indicador	Descripción	Método de Cálculo	Frecuencia	Dimensión	Descripción Dimensión
Porcentaje de observatorios y laboratorios de iniciativas de innovación social	Es un indicador que mide la implementación de observatorios y laboratorios de iniciativas de innovación social	(Suma total de observatorios y laboratorios de innovación social implementados / Suma total de observatorios y laboratorios diseñados) * 100	Cuatrimstral	a. Eficacia	Miden el grado del cumplimiento del objetivo establecido

Línea Base			Meta			Medio de Verificación	Sentido
Valor	Año	Período	Valor	Año	Período		
0 (N/A Nueva creación)	2019	31/12/2019	5	2020	31/12/2020	Observatorios y laboratorios de innovación implementados. CPCags.org.mx	Ascendente

Cobertura	Tipo de Indicador	Tipo Valor Meta	Resumen Narrativo	Supuestos
Estatal	Gestión	Relativo	Observatorio y laboratorio de iniciativas de innovación social implementado	El Observatorio y laboratorio generan iniciativas de innovación social para el combate a la corrupción.



**Cuarto Reporte Trimestral de avance de objetivos y metas
de los Programas Presupuestarios 2020 de acuerdo al
Sistema de Evaluación del Desempeño
(Anexo 13)**

Indicador del Nivel Actividades	Descripción	Tipo de Indicador	Dimensión a Medir	Unidad de Medida	Valor de la Meta	Avance de la Meta			
						Programado	Realizado	%de Avance Realizado vs	
								Período	Anual

Porcentaje de convocatorias	1.1.-Generación de convocatorias para participar en el Observatorio y laboratorio de iniciativas de innovación social	Absoluto	a. Eficacia	Convocatorias	2.00	2.00	0.00	0.00	0.00
-----------------------------	---	----------	-------------	---------------	------	------	------	------	------

Observaciones:

Porcentaje de propuestas	1.2.-Producción de propuestas para el Comité Coordinador del SEA.	Absoluto	a. Eficacia	Propuesta	3.00	3.00	1.00	23.33	33.33
--------------------------	---	----------	-------------	-----------	------	------	------	-------	-------

Observaciones:

Porcentaje de Avance Indicador Nivel Componente 0.00%

Indicador	Descripción	Método de Cálculo	Frecuencia	Dimensión	Descripción Dimensión
Porcentaje de política pública en materia de corrupción	Es un indicador que mide las políticas públicas realizadas en materia del combate a la corrupción	(Política pública presentada / política pública proyectada) x 100	Anual	a. Eficacia	Miden el grado del cumplimiento del objetivo establecido

Línea Base			Meta			Medio de Verificación	Sentido
Valor	Año	Período	Valor	Año	Período		
0 (N/A Nueva creación)	2019	31/12/2019	3	2020	31/12/2020	Política Estatal anticorrupcion CPCags.org.mx	Ascendente

Cobertura	Tipo de Indicador	Tipo Valor Meta	Resumen Narrativo	Supuestos
Estatal	Estratégico	Relativo	Propuestas de Política Pública en materia de hechos de corrupción realizadas	Se generan los acuerdos necesarios para la elaboración der la Política Estatal Anticorrupción.



**Cuarto Reporte Trimestral de avance de objetivos y metas
de los Programas Presupuestarios 2020 de acuerdo al
Sistema de Evaluación del Desempeño
(Anexo 13)**

Indicador del Nivel Actividades	Descripción	Tipo de Indicador	Dimensión a Medir	Unidad de Medida	Valor de la Meta	Avance de la Meta			
						Programado	Realizado	%de Avance Realizado vs	
								Período	Anual
Porcentaje de foros de consultas	2.1.- Creación de foros de consulta para política pública	Absoluto	a. Eficacia	Evento	2.00	2.00	0.00	0.00	0.00
Observaciones: Por motivo de la contingencia sanitaria COVID-19: <ul style="list-style-type: none"> Fue necesario suspender temporalmente la concertación y celebración de reuniones con diversas Instituciones de Educación Superior (IES) y diversas organizaciones sociales y de profesionistas (primera etapa). Bajo la consideración de que el primer contacto es de carácter exploratorio (primer etapa) para posteriormente formalizar con la IES a través de un convenio de colaboración o carta de intención (segunda etapa) Correspondiendo a la tercer etapa la instalación y puesta en marcha de los observatorios y laboratorios. 									
Porcentaje de encuestas	2.2.-Aplicación de la encuesta sobre percepción y victimización de la corrupción.	Absoluto	a. Eficacia	Encuesta realizada	1.00	1.00	0.00	0.00	0.00

Observaciones:

**Programa
Operación del Sistema Estatal Anticorrupción**

Alineación al Plan Estatal de Desarrollo				
Eje	Programa Estratégico	Objetivo Programa Estratégico	Línea de Acción	Indicador
Eje 2. Aguascalientes derecho, seguro y libre	2.1. Marco Normativo	2.1.2. Lograr que la acción gubernamental se desenvuelva dentro del marco de la ética y la justicia, privilegiando sobre cualquier interés el beneficio social.	2.1.2.2. Unificar criterios que permitan el apego irrestricto a la normatividad y la consecución de los fines del Estado, con un enfoque de transparencia, justicia y equidad, mediante la asesoría jurídica de la administración pública estatal.	2.1.2.2.1. Porcentaje de criterios unificados



**Cuarto Reporte Trimestral de avance de objetivos y metas
de los Programas Presupuestarios 2020 de acuerdo al
Sistema de Evaluación del Desempeño**

(Anexo 13)

Indicador Nivel Fin					
Indicador	Descripción		Método de Cálculo	Sentido	Unidad de Medida
Porcentaje de criterios unificados	Es un indicador que mide el porcentaje de criterios unificados en las instituciones públicas.		(Número de criterios unificados en las instituciones públicas impulsados/ número de criterios unificados en las instituciones públicas proyectados) * 100	Ascendente	Normatividad actualizada
Tipo Valor Meta	Frecuencia	Medio de Verificación	Resumen Narrativo	Dimensión	Descripción Dimensión
Relativo	Anual	Publicación de normatividad en el Periódico del Estado de Aguascalientes	Contribuir con lograr que la acción gubernamental se desenvuelva dentro del marco de la ética y la justicia, privilegiando sobre cualquier interés, el beneficio social; mediante la eficiente coordinación entre las Instituciones del Estado que previenen, combaten y controlan la corrupción, lo cual favorece el diseño y desarrollo de mecanismos y estrategias interinstitucionales que disuadan, prevengan y controlen dicho fenómeno.	a. Eficacia	Miden el grado del cumplimiento del objetivo establecido

Porcentaje de Avance Indicador Nivel Propósito 100.00%					
Indicador	Descripción		Método de Cálculo	Sentido	Unidad de Medida
Porcentaje de insumos y herramientas generadas para la prevención, combate y control de la corrupción	Es un indicador que mide la sumatoria de los objetivos cumplidos a nivel componente de la Matriz de Indicadores de Resultados del Programa Presupuestal de la Secretaría Ejecutiva del Sistema Estatal Anticorrupción		(número de insumos y herramientas proyectado para la prevención, combate y control de la corrupción / Número de insumos y herramientas realizadas para la prevención, combate y control de la corrupción)	Ascendente	Insumo
Tipo Valor Meta	Frecuencia	Medio de Verificación	Resumen Narrativo	Dimensión	Descripción Dimensión
Relativo	Anual	Informe del Secretario Técnico de la Secretaría Ejecutiva del Sistema Estatal Anticorrupción ante la Junta de Gobierno	El Comité Coordinador del Sistema Estatal Anticorrupción recibe insumos y anteproyectos por parte de la Secretaría Ejecutiva que propician la eficiente coordinación entre las Instituciones del Estado que previenen, combaten y controlan la corrupción, lo cual favorece el diseño y desarrollo de mecanismos y estrategias interinstitucionales que disuadan, prevengan y controlen dicho fenómeno	a. Eficacia	Miden el grado del cumplimiento del objetivo establecido



**Cuarto Reporte Trimestral de avance de objetivos y metas
de los Programas Presupuestarios 2020 de acuerdo al
Sistema de Evaluación del Desempeño**

(Anexo 13)

Porcentaje de Avance Indicador Nivel Componente 100.00%

Indicador	Descripción	Método de Cálculo	Frecuencia	Dimensión	Descripción Dimensión
Porcentaje de diseño de la Política Estatal Anticorrupción	Es un indicador que mide el avance en el diseño de la Política Estatal Anticorrupción	(((Número de Propuestas de Política Estatal Anticorrupción realizadas / Número de Propuestas de Política Estatal Anticorrupción proyectadas) *(.33)) + ((número de foros de consulta pública realizados / número de foros de consulta pública proyectados) *(.33)) +((número de metodologías de indicadores para la evaluación y seguimiento de la Política Estatal Anticorrupción realizadas / número de metodologías de indicadores para la evaluación y seguimiento de la Política Estatal Anticorrupción proy	Trimestral	a. Eficacia	Miden el grado del cumplimiento del objetivo establecido

Línea Base			Meta			Medio de Verificación	Sentido
Valor	Año	Período	Valor	Año	Período		
0 (N/A Nueva creación)	2019	31/12/2019	3	2020	31/12/2020	Anteproyecto de Política Estatal Anticorrupción presentado a la Comisión Ejecutiva	Ascendente

Cobertura	Tipo de Indicador	Tipo Valor Meta	Resumen Narrativo	Supuestos
Estatal	Gestión	Relativo	C2. Política Estatal Anticorrupción diseñada	El Estado de Aguascalientes posee un documento rector para el combate a la corrupción que plantea objetivos metas y estrategias para prevenir, combatir y controlar la corrupción; en donde para su conformación, participó activamente la ciudadanía otorgándole legitimidad



**Cuarto Reporte Trimestral de avance de objetivos y metas
de los Programas Presupuestarios 2020 de acuerdo al**

Sistema de Evaluación del Desempeño

(Anexo 13)

Indicador del Nivel Actividades	Descripción	Tipo de Indicador	Dimensión a Medir	Unidad de Medida	Valor de la Meta	Avance de la Meta			
						Programado	Realizado	%de Avance Realizado vs	
								Período	Anual
Porcentaje de avance de la Política Estatal Anticorrupción.	2.1.-Presentación de la Propuesta de Política Estatal Anticorrupción.	Absoluto	a. Eficacia	Propuesta	1.00	1.00	1.00	33.00	100.00
Observaciones:									
Porcentaje de foros de consulta	2.2.-Realización de Foros de Consulta pública para la integración de la Política Estatal Anticorrupción	Absoluto	a. Eficacia	Consulta	1.00	1.00	1.00	33.00	100.00
Observaciones:									
Porcentaje de creación de la metodología de indicadores de evaluación y seguimiento	2.3.-Creación de la metodología de indicadores para la evaluación y seguimiento de la Política Estatal Anticorrupción	Absoluto	a. Eficacia	Matriz	1.00	1.00	1.00	34.00	100.00
Observaciones:									

Porcentaje de Avance Indicador Nivel Componente 100.00%

Indicador	Descripción	Método de Cálculo	Frecuencia	Dimensión	Descripción Dimensión
-----------	-------------	-------------------	------------	-----------	-----------------------



Cuarto Reporte Trimestral de avance de objetivos y metas de los Programas Presupuestarios 2020 de acuerdo al

Sistema de Evaluación del Desempeño

(Anexo 13)

Porcentaje de Implementación de la Plataforma Digital Estatal Es un indicador que mide el nivel de implementación de la Plataforma Digital Estatal
 (((Portal de Internet con sistemas de información de la PDE Realizado / Portal de Internet con sistemas de información de la PDE Proyectado) * (.20)) + ((Número pruebas realizadas / Número de pruebas proyectadas) *(.20)) + ((número de talleres de aprendizaje en el uso de la PDE realizados / número de talleres de aprendizaje en el uso de la PDE proyectados) *(.10)) + ((número de evaluaciones de impacto en la protección de datos personales realizadas / número de evaluaciones de impacto en la prote

Mensual

a. Eficacia

Miden el grado del cumplimiento del objetivo establecido

Línea Base			Meta			Medio de Verificación	Sentido
Valor	Año	Periodo	Valor	Año	Periodo		
0 (N/A Nueva creación)	2019	31/12/2019	8	2020	31/12/2020	Dirección Web de la Plataforma Digital Estatal	Ascendente

Cobertura	Tipo de Indicador	Tipo Valor Meta	Resumen Narrativo	Supuestos
Estatal	Gestión	Relativo	Plataforma Digital Estatal implementada	Las instituciones que integran el Sistema Estatal Anticorrupción cuentan con una herramienta denominada Plataforma Digital Estatal, que integra, recopila, sistematiza y procesa información en formato de datos abiertos relativos al combate a la corrupción; además la ciudadanía, estudiantes, académicos, empresarios y cualquier grupo de la sociedad civil organizada, podrá utilizar la información de la Plataforma Digital Estatal para generar estudios e investigaciones relacionadas con el combate a l



Cuarto Reporte Trimestral de avance de objetivos y metas de los Programas Presupuestarios 2020 de acuerdo al

Sistema de Evaluación del Desempeño

(Anexo 13)

Indicador del Nivel Actividades	Descripción	Tipo de Indicador	Dimensión a Medir	Unidad de Medida	Valor de la Meta	Avance de la Meta			
						Programado	Realizado	% de Avance Realizado	
								vs	
		Período	Anual						
Porcentaje de implementación del portal de internet	1.1.-Creación de un portal de Internet conformado para albergar los sistemas electrónicos de la Plataforma Digital Estatal (PDE)	Absoluto	a. Eficacia	Sistemas y soporte técnico	1.00	1.00	1.00	20.00	100.00
Observaciones:									
Porcentaje de pruebas para la operación del Sistema 1	1.2.- Realización de pruebas para la puesta en operación del sistema 1 de la Plataforma Digital Estatal.	Absoluto	a. Eficacia	Evaluaciones	2.00	2.00	2.00	20.00	100.00
Observaciones:									
Porcentaje de talleres diseñados	1.3.-Formación del Taller de Capacitadores para las pruebas de puesta en operación del sistema 1 de la Plataforma Digital Estatal.	Absoluto	a. Eficacia	Taller	1.00	1.00	1.00	10.00	100.00
Observaciones:									
Porcentaje de evaluación de impacto en la protección de datos personales	1.4.- Elaboración de la evaluación de impacto en la protección de datos personales, en relación al inicio de funcionamiento del Sistema 1 de la Plataforma Digital Estatal	Absoluto	a. Eficacia	Evaluaciones aplicadas	1.00	1.00	1.00	10.00	100.00
Observaciones:									



**Cuarto Reporte Trimestral de avance de objetivos y metas
de los Programas Presupuestarios 2020 de acuerdo al
Sistema de Evaluación del Desempeño**

(Anexo 13)

Porcentaje de análisis de riesgos	1.5.-Aplicación de análisis de riesgos sobre los procesos y servicios de la Plataforma Digital Estatal	Absoluto	a. Eficacia	Análisis	1.00	1.00	1.00	20.00	100.00
-----------------------------------	--	----------	-------------	----------	------	------	------	-------	--------

Observaciones:

Porcentaje de elaboración del catálogo de perfiles	1.6.- Elaboración y publicación del catálogo de perfiles para el uso del Sistema 1 de la Plataforma Digital Estatal	Absoluto	a. Eficacia	Documentos	1.00	1.00	1.00	10.00	100.00
--	---	----------	-------------	------------	------	------	------	-------	--------

Observaciones:

Porcentaje de elaboración de la guía de uso de la Plataforma Digital Estatal	1.7.-Determinación de distintos niveles de acceso, gestión y uso del sistema 1 de la Plataforma Digital Estatal	Absoluto	a. Eficacia	Documentos	1.00	1.00	1.00	10.00	100.00
--	---	----------	-------------	------------	------	------	------	-------	--------

Observaciones:

Porcentaje de Avance Indicador Nivel Componente 100.00%

Indicador	Descripción	Método de Cálculo	Frecuencia	Dimensión	Descripción Dimensión
Porcentaje de mecanismos de interacción con la ciudadanía realizados	Es un indicador que mide los mecanismos de de interacción con la ciudadanía realizados por las instituciones que integran el Sistema Estatal Anticorrupción	(((número de eventos de presentación del Informe Anual realizados / Número de eventos de presentación del Informe Anual proyectados) *(.50)) + ((número de campañas informativas, cursos y concursos realizados / número de campañas informativas, cursos y concursos proyectados) *(.25)) + ((número de eventos conmemorativos del día internacional contra la corrupción realizados / número de eventos conmemorativos del día internacional contra la corrupción proyectados) *(.25)))	Mensual	a. Eficacia	Miden el grado del cumplimiento del objetivo establecido



CPLAP
COORDINACIÓN GENERAL DE
PLANEACIÓN Y PROYECTOS

Contigo al 100

Cuarto Reporte Trimestral de avance de objetivos y metas de los Programas Presupuestarios 2020 de acuerdo al

Sistema de Evaluación del Desempeño

(Anexo 13)

Línea Base			Meta			Medio de Verificación	Sentido
Valor	Año	Período	Valor	Año	Período		
0 (N/A Nueva creación)	2019	31/12/2019	14	2020	31/12/2020	Material informativo generado para las campañas de comunicación que realice la Secretaría Ejecutiva.	Ascendente

Cobertura	Tipo de Indicador	Tipo Valor Meta	Resumen Narrativo	Supuestos
Estatal	Gestión	Relativo	C4. Mecanismos de interacción y comunicación entre ciudadanía e instituciones del Sistema Estatal Anticorrupción realizados.	La ciudadanía conoce el funcionamiento del sistema, sus alcances y efectos para combatir dicho problema, por lo tanto; participa activamente en temas relacionados con la prevención combate y control de la corrupción.



**Cuarto Reporte Trimestral de avance de objetivos y metas
de los Programas Presupuestarios 2020 de acuerdo al
Sistema de Evaluación del Desempeño**

(Anexo 13)

Indicador del Nivel Actividades	Descripción	Tipo de Indicador	Dimensión a Medir	Unidad de Medida	Valor de la Meta	Avance de la Meta			
						Programado	Realizado	% de Avance Realizado vs	
								Período	Anual

Porcentaje de ejecución del evento de presentación de Informe Anual del Comité Coordinador	4.1.-Ejecución del evento de presentación del Informe de Anual del Comité Coordinador que permitirá la transmisión de resultados en el combate a la corrupción a la ciudadanía	Absoluto	a. Eficacia	Evento	1.00	1.00	1.00	50.00	100.00
--	--	----------	-------------	--------	------	------	------	-------	--------

Observaciones:

Porcentaje de campañas, cursos y concursos	4.2.- Ejecución de campañas informativas, cursos o concursos, cuyo objetivo sea dar a conocer sobre el funcionamiento e integración del Sistema Estatal Anticorrupción, así como datos relativos al combate a la corrupción, sanciones de faltas administrativas y de	Absoluto	a. Eficacia	Campañas	12.00	12.00	12.00	25.00	100.00
--	---	----------	-------------	----------	-------	-------	-------	-------	--------

Observaciones:

Porcentaje de ejecución del evento conmemorativo del día internacional contra la corrupción	4.3.-Realización del evento de conmemoración del día internacional contra la corrupción	Absoluto	a. Eficacia	Evento	1.00	1.00	1.00	25.00	100.00
---	---	----------	-------------	--------	------	------	------	-------	--------

Observaciones:



**Cuarto Reporte Trimestral de avance de objetivos y metas
de los Programas Presupuestarios 2020 de acuerdo al**

Sistema de Evaluación del Desempeño

(Anexo 13)

Porcentaje de Avance Indicador Nivel Componente 100.00%

Indicador	Descripción	Método de Cálculo	Frecuencia	Dimensión	Descripción Dimensión
Porcentaje de recomendaciones no vinculantes emitidas	Es un indicador que mide las recomendaciones no vinculantes que emite el Comité Coordinador hacia los entes de la administración pública, previa revisión de la Comisión Ejecutiva y la Secretaría Ejecutiva	(((número de informes de adición al Informe Anual del Comité Coordinador de recomendaciones no vinculantes realizadas / número de informes de adición al Informe Anual del Comité Coordinador de recomendaciones no vinculantes proyectadas) *.50)) + ((número de recomendaciones no vinculantes realizados / número recomendaciones no vinculantes proyectados) *.50)))	Mensual	a. Eficacia	Miden el grado del cumplimiento del objetivo establecido

Línea Base			Meta			Medio de Verificación	Sentido
Valor	Año	Periodo	Valor	Año	Periodo		
0 (N/A Nueva creación)	2019	31/12/2019	2	2020	31/12/2020	Acta de sesión de la Comisión Ejecutiva y acta de sesión del Comité Coordinador.	Ascendente

Cobertura	Tipo de Indicador	Tipo Valor Meta	Resumen Narrativo	Supuestos
Estatal	Gestión	Relativo	C5. Análisis de procesos institucionales sobre los entes públicos y recomendaciones no vinculantes emitidas.	Los entes públicos reciben recomendaciones por parte del Comité Coordinador sobre temas relacionados con la prevención y combate de la corrupción para que mejoren procesos y acciones.



**Cuarto Reporte Trimestral de avance de objetivos y metas
de los Programas Presupuestarios 2020 de acuerdo al**

Sistema de Evaluación del Desempeño

(Anexo 13)

Indicador del Nivel Actividades	Descripción	Tipo de Indicador	Dimensión a Medir	Unidad de Medida	Valor de la Meta	Avance de la Meta			
						Programado	Realizado	% de Avance Realizado vs	
								Período	Anual

Porcentaje de adición al Informe Anual	5.1.-Elaboración del Proyecto Informe de seguimiento, con los resultados sistematizados de la atención dada por las autoridades implicadas, a las recomendaciones no vinculantes	Absoluto	a. Eficacia	Informes	1.00	1.00	1.00	50.00	100.00
--	--	----------	-------------	----------	------	------	------	-------	--------

Observaciones:

Porcentaje de propuestas de recomendaciones no vinculantes	5.2.-Elaboración de propuestas de recomendaciones no vinculantes, que puedan ser consideradas en el Informe Anual del Comité Coordinador	Absoluto	a. Eficacia	Informes	1.00	1.00	1.00	50.00	100.00
--	--	----------	-------------	----------	------	------	------	-------	--------

Observaciones:

Porcentaje de Avance Indicador Nivel Componente 100.00%

Indicador	Descripción	Método de Cálculo	Frecuencia	Dimensión	Descripción Dimensión
-----------	-------------	-------------------	------------	-----------	-----------------------



**Cuarto Reporte Trimestral de avance de objetivos y metas
de los Programas Presupuestarios 2020 de acuerdo al
Sistema de Evaluación del Desempeño**

(Anexo 13)

Porcentaje de sesiones de la Comisión Ejecutiva y el Comité Coordinador

Es un indicador que mide el trabajo técnico realizado por la Secretaría Ejecutiva para la preparación y desarrollo de las sesiones de la Comisión Ejecutiva y el Comité Coordinador

((Número de sesiones del Comité Coordinador realizadas / Número de sesiones del Comité Coordinador proyectados) * (.20)) + ((número de proyectos de Informe Anual del Comité Coordinador realizados / número de anteproyectos de Informe Anual del Comité Coordinador proyectados) * (.20)) + ((número de solicitudes de información realizadas al Comité Coordinador para Informe Anual / número de solicitudes de información al Comité Coordinador para Informe Anual proyectadas) (.10)) + ((número de solicitud

Mensual

a. Eficacia

Miden el grado del cumplimiento del objetivo establecido

Línea Base			Meta			Medio de Verificación	Sentido
Valor	Año	Período	Valor	Año	Período		
0 (N/A Nueva creación)	2019	31/12/2019	12	2020	31/12/2020	Actas de sesiones de la Comisión Ejecutiva y Actas de sesiones del Comité Coordinador.	Ascendente

Cobertura	Tipo de Indicador	Tipo Valor Meta	Resumen Narrativo	Supuestos
Estatal	Gestión	Relativo	C3. Sesiones del Comité Coordinador y de la Comisión Ejecutiva desarrolladas.	Los cuerpos colegiados que integran el Sistema Estatal Anticorrupción realizan sus funciones de manera adecuada gracias al apoyo técnico de la Secretaría Ejecutiva.



**Cuarto Reporte Trimestral de avance de objetivos y metas
de los Programas Presupuestarios 2020 de acuerdo al**

Sistema de Evaluación del Desempeño

(Anexo 13)

Indicador del Nivel Actividades	Descripción	Tipo de Indicador	Dimensión a Medir	Unidad de Medida	Valor de la Meta	Avance de la Meta			
						Programado	Realizado	% de Avance Realizado vs	
								Periodo	Anual
Porcentaje de sesiones del Comité Coordinador	3.1.- Preparación, desarrollo y seguimiento de las sesiones del Comité Coordinador.	Absoluto	a. Eficacia	Sesiones ordinarias	4.00	4.00	4.00	20.00	100.00
Observaciones: Dada la situación de emergencia en materia de salud pública ocasionada por el virus denominado COVID-19 y considerando que el día 23 de marzo del presente año, la Organización Mundial de la Salud ubicó a México en estatus de transmisión local del virus, es decir fase dos; lo anterior, aunado a que los servidores públicos de las Dependencias y Entidades de la Administración Pública Estatal, en su desplazamiento diario a sus centros de trabajo, así como la concentración de personas al interior de los mismos, incrementa la probabilidad de exposición y transmisión del virus. Los integrantes del Comité Coordinador optaron por no llevar a cabo la sesión de dicho cuerpo colegiado programada para el mes de marzo, con la finalidad de evitar la propagación del virus.									
Porcentaje de elaboración del proyecto de Informe Anual del Comité Coordinador	3.2.-Elaboración del proyecto de Informe Anual del Comité Coordinador que contenga los resultados del combate a la corrupción en Aguascalientes	Absoluto	a. Eficacia	Informes	1.00	1.00	1.00	20.00	100.00
Observaciones:									
Porcentaje de solicitudes de información realizadas	3.3.-Aplicación de solicitud de información a instituciones del Comité Coordinador y sistematización de la misma, para la integración del Informe Anual	Absoluto	a. Eficacia	Solicitudes	1.00	1.00	1.00	10.00	100.00
Observaciones:									
Porcentaje de solicitudes de información	3.4.-Aplicación de solicitud de información al Órgano Superior de Fiscalización y Órganos Internos de Control sobre procedimientos iniciados y sanciones firmes, así como las indemnizaciones efectivamente cobradas	Absoluto	a. Eficacia	Solicitudes	1.00	1.00	1.00	10.00	100.00



**Cuarto Reporte Trimestral de avance de objetivos y metas
 de los Programas Presupuestarios 2020 de acuerdo al
 Sistema de Evaluación del Desempeño
 (Anexo 13)**

Observaciones:

Porcentaje de sesiones de la Comisión Ejecutiva	3.5.- Preparación, desarrollo y seguimiento de las sesiones de la Comisión Ejecutiva	Absoluto	a. Eficacia	Sesiones ordinarias	4.00	4.00	4.00	20.00	100.00
---	--	----------	-------------	---------------------	------	------	------	-------	--------

Observaciones:

Porcentaje de elaboración del anteproyecto del Programa de Trabajo Anual	3.6.-Elaboración del anteproyecto del Programa de Trabajo Anual del Comité Coordinador	Absoluto	a. Eficacia	Proyecto	1.00	1.00	1.00	10.00	100.00
--	--	----------	-------------	----------	------	------	------	-------	--------

Observaciones:

Porcentaje del anteproyecto de Informe Anual	3.7.- Elaboración del anteproyecto de Informe Anual del Comité Coordinador	Absoluto	a. Eficacia	Informes	1.00	1.00	1.00	10.00	100.00
--	--	----------	-------------	----------	------	------	------	-------	--------

Observaciones:



SECRETARÍA EJECUTIVA DEL SISTEMA ESTATAL
ANTICORRUPCIÓN DE AGUASCALIENTES

Adicional

Cuenta Pública 2020
Relación de Bienes Muebles que Componen el Patrimonio
Secretaría Ejecutiva Del Sistema Estatal Anticorrupción De Aguascalientes
(Pesos)



Código	Descripción del Bien Mueble	Valor en libros
5111A001	Escritorio oficina	4,264.16
5111A002	Escritorio oficina	4,264.16
5111A003	Escritorio oficina	4,264.16
5111A004	Escritorio oficina	4,264.16
5111A005	Escritorio oficina	4,264.16
5111B001	Escritorio en Isla	4,159.50
5111B002	Escritorio en Isla	4,159.50
5111B003	Escritorio en Isla	4,159.50
5111B004	Escritorio en Isla	4,159.50
5111B005	Escritorio en Isla	4,159.50
5111B006	Escritorio en Isla	4,159.50
5111B007	Escritorio en Isla	4,159.50
5111B008	Escritorio en Isla	4,159.50
5111B009	Escritorio en Isla	4,159.50
5111B010	Escritorio en Isla	4,159.50
5111C001	Escritorio secretarial modernista	3,144.76
5111C002	Escritorio secretarial modernista	3,144.76
5111C003	Escritorio secretarial modernista	3,144.76
5111C004	Escritorio secretarial modernistas	3,144.76
5111D001	Mesa redonda modelo skylane	2,315.36
5111D002	Mesa redonda modelo skylane	2,315.36
5111E001	Silla modelo 10200 tapizada CB, tapizada en tela, esmaltada en pintura homeada color negro	771.40
5111E002	Silla modelo 10200 tapizada CB, tapizada en tela, esmaltada en pintura homeada color negro	771.40
5111E003	Silla modelo 10200 tapizada CB, tapizada en tela, esmaltada en pintura homeada color negro	771.40
5111E004	Silla modelo 10200 tapizada CB, tapizada en tela, esmaltada en pintura homeada color negro	771.40
5111E005	Silla modelo 10200 tapizada CB, tapizada en tela, esmaltada en pintura homeada color negro	771.40
5111E006	Silla modelo 10200 tapizada CB, tapizada en tela, esmaltada en pintura homeada color negro	771.40
5111E007	Silla modelo 10200 tapizada CB, tapizada en tela, esmaltada en pintura homeada color negro	771.40
5111E008	Silla modelo 10200 tapizada CB, tapizada en tela, esmaltada en pintura homeada color negro	771.40
5111E009	Silla modelo 10200 tapizada CB, tapizada en tela, esmaltada en pintura homeada color negro	771.40
5111E010	Silla modelo 10200 tapizada CB, tapizada en tela, esmaltada en pintura homeada color negro	771.40
5111E011	Silla modelo 10200 tapizada CB, tapizada en tela, esmaltada en pintura homeada color negro	771.40
5111E012	Silla modelo 10200 tapizada CB, tapizada en tela, esmaltada en pintura homeada color negro	771.40
5111E013	Silla modelo 10200 tapizada CB, tapizada en tela, esmaltada en pintura homeada color negro	771.40
5111E014	Silla modelo 10200 tapizada CB, tapizada en tela, esmaltada en pintura homeada color negro	771.40
5111E015	Silla modelo 10200 tapizada CB, tapizada en tela, esmaltada en pintura homeada color negro	771.40
5111E016	Silla modelo 10200 tapizada CB, tapizada en tela, esmaltada en pintura homeada color negro	771.40
5111E017	Silla modelo 10200 tapizada CB, tapizada en tela, esmaltada en pintura homeada color negro	771.40
5111E018	Silla modelo 10200 tapizada CB, tapizada en tela, esmaltada en pintura homeada color negro	771.40
5111E019	Silla modelo 10200 tapizada CB, tapizada en tela, esmaltada en pintura homeada color negro	771.40
5111E020	Silla modelo 10200 tapizada CB, tapizada en tela, esmaltada en pintura homeada color negro	771.40
5111E021	Silla modelo 10200 tapizada CB, tapizada en tela, esmaltada en pintura homeada color negro	771.40
5111E022	Silla modelo 10200 tapizada CB, tapizada en tela, esmaltada en pintura homeada color negro	771.40
5111E023	Silla modelo 10200 tapizada CB, tapizada en tela, esmaltada en pintura homeada color negro	771.40
5111E024	Silla modelo 10200 tapizada CB, tapizada en tela, esmaltada en pintura homeada color negro	771.40
5111E025	Silla modelo 10200 tapizada CB, tapizada en tela, esmaltada en pintura homeada color negro	771.40
5111E026	Silla modelo 10200 tapizada CB, tapizada en tela, esmaltada en pintura homeada color negro	771.40
5111E027	Silla modelo 10200 tapizada CB, tapizada en tela, esmaltada en pintura homeada color negro	771.40
5111E028	Silla modelo 10200 tapizada CB, tapizada en tela, esmaltada en pintura homeada color negro	771.40
5111E029	Silla modelo 10200 tapizada CB, tapizada en tela, esmaltada en pintura homeada color negro	771.40
5111E030	Silla modelo 10200 tapizada CB, tapizada en tela, esmaltada en pintura homeada color negro	771.40
5111E031	Silla modelo 10200 tapizada CB, tapizada en tela, esmaltada en pintura homeada color negro	771.40
5111E032	Silla modelo 10200 tapizada CB, tapizada en tela, esmaltada en pintura homeada color negro	771.40
5111E033	Silla modelo 10200 tapizada CB, tapizada en tela, esmaltada en pintura homeada color negro	771.40
5111E034	Silla modelo 10200 tapizada CB, tapizada en tela, esmaltada en pintura homeada color negro	771.40
5111E035	Silla modelo 10200 tapizada CB, tapizada en tela, esmaltada en pintura homeada color negro	771.40
5111E036	Silla modelo 10200 tapizada CB, tapizada en tela, esmaltada en pintura homeada color negro	771.40
5111E037	Silla modelo 10200 tapizada CB, tapizada en tela, esmaltada en pintura homeada color negro	771.40
5111E038	Silla modelo 10200 tapizada CB, tapizada en tela, esmaltada en pintura homeada color negro	771.40
5111E039	Silla modelo 10200 tapizada CB, tapizada en tela, esmaltada en pintura homeada color negro	771.40
5111E040	Silla modelo 10200 tapizada CB, tapizada en tela, esmaltada en pintura homeada color negro	771.40
5111F001	Sillón ejecutivo modelo Roma CB	2,436.00
5111F002	Sillón ejecutivo modelo Roma CB	2,436.00
5111F003	Sillón ejecutivo modelo Roma CB	2,436.00
5111F004	Sillón ejecutivo modelo Roma CB	2,436.00
5111F005	Sillón ejecutivo modelo Roma CB	2,436.00
5111F006	Sillón ejecutivo modelo Roma CB	2,436.00
5111F007	Sillón ejecutivo modelo Roma CB	2,436.00
5111F008	Sillón ejecutivo modelo Roma CB	2,436.00
5111F009	Sillón ejecutivo modelo Roma CB	2,436.00
5111F010	Sillón ejecutivo modelo Roma CB	2,436.00
5111F011	Sillón ejecutivo modelo Roma CB	2,436.00
5111F012	Sillón ejecutivo modelo Roma CB	2,436.00
5111F013	Sillón ejecutivo modelo Roma CB	2,436.00
5111F014	Sillón ejecutivo modelo Roma CB	2,436.00
5111F015	Sillón ejecutivo modelo Roma CB	2,436.00
5111F016	Sillón ejecutivo modelo Roma CB	2,436.00
5111F017	Sillón ejecutivo modelo Roma CB	2,436.00
5111F018	Sillón ejecutivo modelo Roma CB	2,436.00
5111F019	Sillón ejecutivo modelo Roma CB	2,436.00
5111G001	Silla tipo cajero tapizada en tela, con hule espuma de alta densidad	1,598.48
5111H001	Gabinete universal fabricado en lamina troquelada, esmaltada con chapa de seguridad	4,384.80
5111H002	Gabinete universal fabricado en lamina troquelada, esmaltada con chapa de seguridad	4,384.80
5111H003	Gabinete universal fabricado en lamina troquelada, esmaltada con chapa de seguridad	4,384.80
5111I001	Mostrador curvo con cubiertas de cristal	11,449.20
5111J001	Mesa modular para diez personas fabricada en melamina	12,464.20
5111K001	Credenza con armario	10,440.00
5151H001	Lector biometrico de huella digital	3,196.03
5231A006	DVR 4 canales	3,578.41

5121A001	Sillón mediano gris recepción	11,455.00
5191A018	Puerta de cristal	30,071.45
5191A011	Persiana de bloqueo	9,662.00
5211A001	Pantalla de tv 55"	8,990.00
5211A002	Pantalla de tv 55"	8,990.00
5211A003	Pantalla de tv 55"	8,990.00
5211A004	Pantalla de tv 55"	8,990.00
5121B001	Mesa de centro en recepción	3,899.00
5191A004	Horno de microondas gris Whirpool	1,990.00
5191A006	Refrigerador Hinsen gris	4,890.00
5191A007	Frigobar atvivo	2,890.00
5191A008	Despachador de agua marca Royal gris	2,100.00
5211B002	Bocina con tripie atvivo grande	1,599.01
5211D001	Soportes para tv	619.00
5211D002	Soportes para tv	619.00
5211D003	Soportes para tv	619.00
5211D004	Soportes para tv	619.00
5641A001	Minisplit para 1.5 toneladas	15,999.00
5641B001	Condensador 1 tonelada midea	7,499.32
5191A009	Extintor de agua (H2O) recepción	2,064.80
5191A010	Extintor polvo químico seco PQS	1,009.20
5191A002	Engargoladora	2,590.70
5191A041	pintarron	719.00
5191A042	pintarron	719.00
5191A037	librero de melamina	5,568.00
5191A034	Destruyectora corte recto sc170 c/bote 12 hojas	1,651.01
5191A038	TABLERO MIXTO CORCHO MAGNETICO	455.60
5191A039	TABLERO MIXTO CORCHO MAGNETICO	455.60
5191A040	TABLERO MIXTO CORCHO MAGNETICO	455.60
5211I001	Pantalla para proyector	1,889.99
5111L002	Archivero metalico de 2 gavetas 18 blanco carta	1,682.02
5111L003	Archivero metalico de 2 gavetas 18 blanco carta	1,682.02
5111L004	Archivero metalico de 2 gavetas 18 blanco carta	1,682.02
5111L005	Archivero metalico de 2 gavetas 18 blanco carta	1,682.02
5111L006	Archivero metalico de 2 gavetas 18 blanco carta	1,682.02
5111L007	Archivero metalico de 2 gavetas 18 blanco carta	1,682.02
5111L008	Archivero metalico de 2 gavetas 18 blanco carta	1,682.02
5191A027	Botiquin	341.65
5111F020	Sillón ejecutivo modelo Roma CB	2,436.00
5111F021	Sillón ejecutivo modelo Roma CB	2,436.00
5111K002	Credenza ejecutiva fabricada en melamina	4,036.80
5111M001	Isla de trabajo para 2 personas con 2 escritorios secretariales	8,319.52
5111J002	Mesa rectangular fabricada en melamina	2,296.80
5641A003	Mini split Mirage_X2_12,000BTU 220V, SOLO FRIO	4,673.96
5641A004	Mini split Mirage_X2_12,000BTU 220V, SOLO FRIO	4,673.96
5641A005	Mini split Mirage_X2_18,000BTU 220V, FRIO/CALOR	7,536.77
5231A011	CÁMARA CANON	10,294.88
5111L001	Archivero metalico de 4 gavetas 18 gris oxford carta	2,699.00
5191A033	Periodico mural de aluminio, cristal y chapa	4,466.00
5191A036	Rotulación de vehiculo March con vinil impreso y recortado en puertas y número económico	6,716.40
5191A030	Detector de humo	269.35
5191A031	Extintor vs incendios 4.5kg CO2	3,538.00
5191A032	Extintor vs incendios 4.5kg CO2	3,538.00
5191A045	Porta extintor acero pulido	1,078.80
5191A046	Porta extintor acero pulido	1,078.80
5191A047	Chalecos de seguridad para brigadista	1,291.08
5191A048	Señalamientos de seguridad luminiscentes	1,927.66
5191A049	Paletas para simulacros	301.60
5211H001	Tripie de Video Camara Cámara	1,299.00
5191A050	Gabinete de llaves	395.00
5191A051	Papeiera	272.00
5191A035	PVC Sala de juntas	3,886.00
5191A001	Guillotina	999.22
5191A003	Perforadora 3 orificios	400.15
5191A052	perforadora 2 orificios	272.08
5651A001	Conmutador recepción KX- TES824	15,062.60
5641A006	AIRE ACONDICIONADO MINISPLIT_X2	7,338.86
5121B003	Mesa rectangular fabricada en melamina	2,296.80
5111F022	Sillon ejecutivo mod Roma	2,436.00
5191A083	Jarra Camelot	863.94
5191A084	Vaso HB cristalino	375.00
5191A085	Set de plato Lin Pearl	524.90
5191A058	Estante 3N cromado	599.00
5191A081	Engargoladora para arillo de plastico KOMBO 500	4,585.53
5641A007	AIRE ACONDICIONADO MINISPLIT_X2_24,000BTU 220v	9,104.20
5111L015	ARCHIVERO METAL 4 GAV 18 NEGRO CARTA	3,023.47
5111L016	ARCHIVERO METAL 4 GAV 18 NEGRO CARTA	3,023.47
5211H010	Tripod with joystick head	2,699.00
5191A123	Gabinete universal metalic	5,095.88
5191A115	Libreros tipo armario Fabricados en melamina color nogal	4,280.40
5191A116	Libreros tipo armario Fabricados en melamina color nogal	4,280.40
5191A117	Libreros tipo armario Fabricados en melamina color nogal	4,280.40
5191A118	Libreros tipo armario Fabricados en melamina color nogal	4,280.40
5191A119	Libreros tipo armario Fabricados en melamina color nogal pequeños	4,002.00
5191A120	Libreros tipo armario Fabricados en melamina color nogal pequeños	4,002.00
5191A121	Libreros tipo armario Fabricados en melamina color nogal pequeños	4,002.00
5191A122	Libreros tipo armario Fabricados en melamina color nogal pequeños	4,002.00
5651B020	SAMSUNG A01 ROJ R6	2,998.99
5111L009	ARCHIVERO DE METAL 4 GAV NEGRO	2,931.85
5111L010	ARCHIVERO DE METAL 2 GAV BLANCO	1,740.81
5111L011	ARCHIVERO DE METAL 2 GAV BLANCO	1,740.81
5111L012	ARCHIVERO DE METAL 2 GAV BLANCO	1,740.81
5111L013	ARCHIVERO DE METAL 2 GAV BLANCO	1,740.81
5111L014	ARCHIVERO DE METAL 2 GAV BLANCO	1,740.81
5211A005	Pantalla de tv led samsung 55" UHD	11,999.00
5111D003	Mesa ovalada en melamina	6,020.40
5111D004	Mesa ovalada en melamina	6,020.40
5111F023	Sillón ejecutivo modelo Roma CB	2,679.60

5111F024	Sillón ejecutivo modelo Roma CB	2,679.60
5111F025	Sillón ejecutivo modelo Roma CB	2,679.60
5111F026	Sillón ejecutivo modelo Roma CB	2,679.60
5111F027	Sillón ejecutivo modelo Roma CB	2,679.60
5111F028	Sillón ejecutivo modelo Roma CB	2,679.60
5111F029	Sillón semi ejecutivo modelo atalanta tapizado en curpiel, con hule espuma de alta	3,973.00
5111F030	Sillón semi ejecutivo modelo atalanta tapizado en curpiel, con hule espuma de alta	3,973.00
5111F031	Sillón semi ejecutivo modelo atalanta tapizado en curpiel, con hule espuma de alta	3,973.00
5111F032	Sillón semi ejecutivo modelo atalanta tapizado en curpiel, con hule espuma de alta	3,973.00
5111F033	Sillón semi ejecutivo modelo atalanta tapizado en curpiel, con hule espuma de alta	3,973.00
5111F034	Sillón semi ejecutivo modelo atalanta tapizado en curpiel, con hule espuma de alta	3,973.00
5111F035	Sillón ejecutivo modelo atalanta tapizado en curpiel, con hule espuma de alta int	4,116.84
5111J002	Mesa modular en L fabricada en melanina	4,637.68
5111K003	Credenza luxor aparador	4,861.80
5151C003	Desktop marca Dell	12,820.32
5151C004	Desktop marca Dell	12,820.32
5151C005	Desktop marca Dell	12,820.32
5151C006	Desktop marca Dell	12,820.32
5151C007	Desktop marca Dell	12,820.32
5151C008	Desktop marca Dell	12,820.32
5151C009	Desktop marca Dell	12,820.32
5151C010	Desktop marca Dell	12,820.32
5151C011	Desktop marca Dell	12,820.32
5151C012	Desktop marca Dell	12,820.32
5151C015	Desktop marca Dell	12,820.32
5151D002	Impresora HP Laserjet M402DW	6,095.80
5151D003	Impresora HP Laserjet M402DW	6,095.80
5151D004	Impresora HP Laserjet M402DW	6,095.80
5151E002	Escanner Epson DS 1630 1 AÑO W	5,374.28
5151E003	Escanner Epson DS 1630 1 AÑO W	5,374.28
5211G001	Proyector Mca Acer modelo X152H 1	11,096.56
5211G002	Proyector Mca Acer modelo X152H 1	11,096.56
5211G003	Video proyector BENQ modelo MS630ST	11,728.76
5911B001	Licencia Antivirus Endpoint Security Gob	7,356.72
5911C001	Licencia Anual Creative Cloud For Teams	28,655.48
5911A001	Licencia office estandar 2019 para gobierno 021-10618 6440MR T	7,006.33
5911A002	Licencia office estandar 2019 para gobierno 021-10618 6440MR T	7,006.33
5911A003	Licencia office estandar 2019 para gobierno 021-10618 6440MR T	7,006.33
5911A004	Licencia office estandar 2019 para gobierno 021-10618 6440MR T	7,006.33
5911A005	Licencia office estandar 2019 para gobierno 021-10618 6440MR T	7,006.33
5911A006	Licencia office estandar 2019 para gobierno 021-10618 6440MR T	7,006.33
5911A007	Licencia office estandar 2019 para gobierno 021-10618 6440MR T	7,006.33
5911A008	Licencia office estandar 2019 para gobierno 021-10618 6440MR T	7,006.33
5911A009	Licencia office estandar 2019 para gobierno 021-10618 6440MR T	7,006.33
5911A010	Licencia office estandar 2019 para gobierno 021-10618 6440MR T	7,006.33
5911A011	Licencia office estandar 2019 para gobierno 021-10618 6440MR T	7,006.33
5911A012	Licencia office estandar 2019 para gobierno 021-10618 6440MR T	7,006.33
5911A013	Licencia office estandar 2019 para gobierno 021-10618 6440MR T	7,006.33
5911A014	Licencia office estandar 2019 para gobierno 021-10618 6440MR T	7,006.33
5911A015	Licencia office estandar 2019 para gobierno 021-10618 6440MR T	7,006.33
5911A016	Licencia office estandar 2019 para gobierno 021-10618 6440MR T	7,006.33
5911A017	Licencia office estandar 2019 para gobierno 021-10618 6440MR T	7,006.33
5911A018	Licencia office estandar 2019 para gobierno 021-10618 6440MR T	7,006.33
5911A019	Licencia office estandar 2019 para gobierno 021-10618 6440MR T	7,006.33
5911A020	Licencia office estandar 2019 para gobierno 021-10618 6440MR T	7,006.33
5911A021	Licencia office estandar 2019 para gobierno 021-10618 6440MR T	7,006.33
5151A008	Notebook Asus Celeron N3350 4GB	11,115.28
5151B001	Monitor 19.5 Acer Led V202HQL	1,351.40
5151B002	Monitor 19.5 Acer Led V202HQL	1,351.40
5151C001	Desktop Acer aspire AXC-730-MO12 Celeron	5,933.40
5151C002	Desktop Acer aspire AXC-730-MO12 Celeron	5,933.40
5151A001	Notebook HP 250 G6 C13-6006U	13,806.74
5151A002	Notebook HP 250 G6 C13-6006U	13,806.74
5151A003	Notebook HP 250 G6 C13-6006U	13,806.74
5151A004	Notebook HP 250 G6 C13-6006U	13,806.74
5151A005	Notebook HP 250 G6 C13-6006U	13,806.74
5151A006	Notebook HP 250 G6 C13-6006U	13,806.74
5151A007	Notebook HP 250 G6 C13-6006U	13,806.74
5151D001	Impresora HP M15W Laserjet Pro Blanca W2G51	1,401.88
5151E001	Escanner Epson DS-770 600 Dpi	10,987.06
5651B019	Tarjeta panasonic KX-TE82494X	7,144.44
5651B011	Telefono principal KX-T7705	991.80
5651B013	Telefono principal KX-T7705	991.80
5651B014	Telefono principal KX-T7705	991.80
5651B001	Telefono secretarial panasonic Mod KSTX500ME	400.20
5651B002	Telefono secretarial panasonic Mod KSTX500ME	400.20
5651B003	Telefono secretarial panasonic Mod KSTX500ME	400.20
5651B004	Telefono secretarial panasonic Mod KSTX500ME	400.20
5651B005	Telefono secretarial panasonic Mod KSTX500ME	400.20
5651B006	Telefono secretarial panasonic Mod KSTX500ME	400.20
5651B007	Telefono secretarial panasonic Mod KSTX500ME	400.20
5651B008	Telefono secretarial panasonic Mod KSTX500ME	400.20
5651B009	Telefono secretarial panasonic Mod KSTX500ME	400.20
5651B010	Telefono secretarial panasonic Mod KSTX500ME	400.20
5211B001	Bafle Yamaha10"	10,174.00
5211C001	Mezcladora 10 canales USB, c/ efectos YAMAHA	4,720.00
5211F001	Juego de 2 microfono inalambrico de mano	4,237.00
5211F002	Juego de 2 microfono inalambrico de mano	4,237.00
5211F003	Juego de 2 microfono inalambrico de mano	4,237.00
5211F004	Juego de 2 microfono inalambrico de mano	4,237.00
5211B003	Atril p/bafle	207.01
5211H002	Atril de mesa para microfono	216.00
5211H003	Atril de mesa para microfono	216.00
5211H004	Atril de mesa para microfono	216.00
5211H005	Atril de mesa para microfono	216.00
5211H006	Atril de mesa para microfono	216.00
5211H007	Atril de mesa para microfono	216.00
5211H008	Atril de mesa para microfono	216.00

5211H009	Atril de mesa para microfono	216.00
5151F001	No break Complet Tulum 1500 ERI-5-015	2,190.00
5151F002	No break 9011 USB/R 900VA/480W	1,676.10
5151G001	Regulador sola basic microvolt 1300 VA, 8 contactos, protección linea telefonica	265.00
5151G002	Regulador sola basic microvolt 1300 VA, 8 contactos, protección linea telefonica	265.00
5151G003	Regulador sola basic microvolt 1300 VA, 8 contactos, protección linea telefonica	265.00
5151G004	Regulador sola basic microvolt 1300 VA, 8 contactos, protección linea telefonica	265.00
5151G005	Regulador sola basic microvolt 1300 VA, 8 contactos, protección linea telefonica	265.00
5151G006	Regulador sola basic microvolt 1300 VA, 8 contactos, protección linea telefonica	265.00
5151G007	Regulador sola basic microvolt 1300 VA, 8 contactos, protección linea telefonica	265.00
5151G008	Regulador sola basic microvolt 1300 VA, 8 contactos, protección linea telefonica	265.00
5151G009	Regulador sola basic microvolt 1300 VA, 8 contactos, protección linea telefonica	265.00
5151G010	Regulador sola basic microvolt 1300 VA, 8 contactos, protección linea telefonica	265.00
5151G011	Regulador sola basic microvolt 1300 VA, 8 contactos, protección linea telefonica	265.00
5151G012	Regulador sola basic microvolt 1300 VA, 8 contactos, protección linea telefonica	265.00
5151G013	Regulador sola basic microvolt 1300 VA, 8 contactos, protección linea telefonica	265.00
5151G014	Regulador sola basic microvolt 1300 VA, 8 contactos, protección linea telefonica	265.00
5151G015	Regulador sola basic microvolt 1300 VA, 8 contactos, protección linea telefonica	265.00
5191A028	Disco duro externo Toshiba Canvio Basics 1tb	1,150.00
5191A029	Disco duro externo Toshiba Canvio Basics 1tb	1,150.00
5231A012	Camara Web	880.68
5151J001	MFP Monocromatico Ecosys M4125idn	39,833.82
5151B013	Monitor marca Acer Led 19.5" negro	1,519.87
5151B014	Monitor marca Acer Led 19.5" negro	1,519.87
5151C013	Desktop marca Acer Aspire Axc-730-MO12	6,174.46
5151C014	Desktop marca Acer Aspire Axc-730-MO12	6,174.46
5151K001	Servidor Dell Power Edge T440 Xenon Silver 4110 2TB 32GB negro	110,200.00
5911E001	Licencia nomipaq	5,455.48
5911D001	FIREWALL	23,494.64
5911A022	licencia Officestd	9,181.40
5911A023	licencia Officestd	9,181.40
5191A043	(CHOMECAST.	749.00
5191A044	(CHOMECAST.	749.00
5231A006	Dvr Camaras	4,730.86
5151D005	impresora Epson	2,930.00
5151H002	disco duro DVR	1,129.26
5151I001	Rack	18,382.08
5231A001	video cámara digital Canon modelo XA11	33,079.73
5151D006	Impresora HP Pro M402N Laserjet C5F93A#BGJ	4,200.38
5151E004	Escaner Epson DS-1630 25 Ppm Duplex	5,358.25
5151F003	No-Break Sola Basic NBKS-1000 c/regulador electronico	1,750.00
5151A009	Portatil AN515 52744A 8GB2TB 1050 15	26,110.86
5151A010	Portatil CI7/8G/1TB/15.6/W10Home	15,915.52
5151L001	Tableta Grafica Wacom Intous CTL4100L.E0	1,964.39
5151M001	Grabadora De VozDigital ICD-UX560F	2,074.01
5211B004	AltavozBluetooth Calisto P620-M 86701-04	3,078.91
5151F004	No Break Isb Protector LCD450	866.61
5151F005	No Break Isb Protector LCD450	866.61
5151F006	No Break Isb Protector LCD450	866.61
5151F007	No Break Isb Protector LCD450	866.61
5151F008	No Break Isb Protector LCD450	866.61
5151F009	No Break Isb Protector LCD450	866.61
5151F010	No Break c/Regulador 1000va	1,860.93
5151D008	Impresora HP Pro M404N Laserjet	4,412.98
5151E005	Escaner Epson DS-1630 25 PPM Duplex	6,286.04
5151A011	HP Laptop 15-cw1004la 15.6" - AMD Ryzen 5- RadeonVega 8 - Memoria 12GB - Disco duro 1TB+SSD 128GB -Azul Neblina	25,913.50
5151A012	HP Laptop 15-cw1004la 15.6" - AMD Ryzen 5- RadeonVega 8 - Memoria 12GB - Disco duro 1TB+SSD 128GB -Azul Neblina	25,913.50
5151A013	HP Laptop 15-cw1004la 15.6" - AMD Ryzen 5- RadeonVega 8 - Memoria 12GB - Disco duro 1TB+SSD 128GB -Azul Neblina	25,913.50
5151A014	HP Laptop 15-cw1004la 15.6" - AMD Ryzen 5- RadeonVega 8 - Memoria 12GB - Disco duro 1TB+SSD 128GB -Azul Neblina	25,913.50
5151D008	Impresora HP Pro M404DW Laser 80,000 Pag W1A56A#BG	6,081.88
5191A092	Modulo de Memoria Ram 8gb Dellpoweredge T440 DDR4	3,716.12
5191A093	Modulo de Memoria Ram 8gb Dellpoweredge T440 DDR4	3,716.12
5191A094	Disco Duro 1Tb 6000rpm Powerededge T441	6,727.03
5191A095	Disco Duro 1Tb 6000rpm Powerededge T441	6,727.03
5411A001	NISSAN versa sense TM	202,825.00
5411A002	NISSAN march TM	170,000.00
5411A003	NISSAN march TM	170,000.00
5411A004	NISSAN march TM	170,000.00
5411A005	NISSAN NP300 frontier XE	347,802.00
5971A001	Renovación licencia anual creative cloud for teams 2021	27,562.55
5971A002	Renovación licencia antivirus endpoint protection advance 2021	7,532.11
5971A003	Renovación Anual de Licencia Fortinet 60	9,608.98
5971A004	Renovación Licencia	1,967.90
5971A005	Office Std 2019 Licencia Open Gobierno	23,974.88
5971A006	CONTPAQI	6,047.13
5911B007	Renovación de Licencia Anual Creative Cloud	28,845.43
5911B008	Renovación de Licencia Antivirus Endpoint Busine	7,269.02
5911B009	Renovación de Licencia Antivirus Endpoint Busine	1,908.66
5911B010	Licencia Act. CONTPAQI	5,661.35



Cuenta Pública 2020
Relación de Bienes Inmuebles que Componen el Patrimonio
Secretaría Ejecutiva Del Sistema Estatal Anticorrupción De Aguascalientes
(Pesos)

En el año 2020, no se tuvieron bienes inmuebles

Cuenta Pública 2020
SECRETARÍA EJECUTIVA DEL SISTEMA ESTATAL ANTICORRUPCIÓN DE
Cuentas Bancarias Productivas Especificas
Del 1 de enero al 31 de diciembre de 2020
(Pesos)



En el año 2020, no se tuvieron cuentas bancarias y productivas especificas

A handwritten signature in black ink, appearing to be a stylized 'B' or similar character.

A large, stylized handwritten signature in black ink, consisting of several loops and a long vertical stroke.

Cuenta Pública 2020

SECRETARÍA EJECUTIVA DEL SISTEMA ESTATAL ANTICORRUPCIÓN DE AGUASCALIENTES

Esquemas Bursátiles y Coberturas Financieras

Del 1 de enero al 31 de diciembre de 2020

(Pesos)



A large, stylized handwritten signature in black ink, located to the right of the title box.

En el año 2020, no se tuvieron esquemas bursátiles y coberturas financieras

A smaller, stylized handwritten signature in black ink, located below the main text.



Cuenta Pública 2020
SECRETARÍA EJECUTIVA DEL SISTEMA ESTATAL ANTICORRUPCIÓN DE AGUASCALINTES
Formato del ejercicio y destino de gasto federalizado y reintegros
Del 1 de Enero al 31 de Diciembre de 2020
(pesos)

Programa o Fondo	Destino de los Recursos	Ejercicio		Reintegro
		DEVENGADO	PAGADO	
6648	OPERACIÓN DEL SISTEMA ESTATAL ANTICORRUPCIÓN	10,881,624.88	10,812,978.66	153,135.00
7539	COMBATE A LA CORRUPCIÓN	3,403,974.47	3,403,974.47	43,276.00



SECRETARÍA EJECUTIVA DEL SISTEMA ESTATAL
ANTICORRUPCIÓN DE AGUASCALIENTES

Disciplina Financiera

SECRETARÍA EJECUTIVA DEL SISTEMA ESTATAL ANTICORRUPCIÓN DE AGUASCALIENTES (a)

Estado de Situación Financiera Detallado - LDF

Al 31 de diciembre de 2019 y al 31 de diciembre de 2020 (b)

(PESOS)

Concepto (c)	2020 (d)	31 de diciembre de 2019 (e)	Concepto (c)	2020 (d)	31 de diciembre de 2019 (e)
ACTIVO			PASIVO		
Activo Circulante			Pasivo Circulante		
a. Efectivo y Equivalentes (a=a1+a2+a3+a4+a5+a6+a7)	398,484	596,251	a. Cuentas por Pagar a Corto Plazo (a=a1+a2+a3+a4+a5+a6+a7+a8+a9)	201,585	460,263
a1) Efectivo	0	0	a1) Servicios Personales por Pagar a Corto Plazo	18,011	69,880
a2) Bancos/Tesorería	107,055	555,262	a2) Proveedores por Pagar a Corto Plazo	48,026	85,740
a3) Bancos/Dependencias y Otros	0	0	a3) Contratistas por Obras Públicas por Pagar a Corto Plazo	0	0
a4) Inversiones Temporales (Hasta 3 meses)	291,429	40,989	a4) Participaciones y Aportaciones por Pagar a Corto Plazo	0	0
a5) Fondos con Afectación Específica	0	0	a5) Transferencias Otorgadas por Pagar a Corto Plazo	0	0
a6) Depósitos de Fondos de Terceros en Garantía y/o Administración	0	0	a6) Intereses, Comisiones y Otros Gastos de la Deuda Pública por Pagar a Corto Plazo	0	0
a7) Otros Efectivos y Equivalentes	0	0	a7) Retenciones y Contribuciones por Pagar a Corto Plazo	135,547	304,642
b. Derechos a Recibir Efectivo o Equivalentes (b=b1+b2+b3+b4+b5+b6+b7)	-0	-55	a8) Devoluciones de la Ley de Ingresos por Pagar a Corto Plazo	0	0
b1) Inversiones Financieras de Corto Plazo	0	0	a9) Otras Cuentas por Pagar a Corto Plazo	0	0
b2) Cuentas por Cobrar a Corto Plazo	0	0	b. Documentos por Pagar a Corto Plazo (b=b1+b2+b3)	0	0
b3) Deudores Diversos por Cobrar a Corto Plazo	-0	-55	b1) Documentos Comerciales por Pagar a Corto Plazo	0	0
b4) Ingresos por Recuperar a Corto Plazo	0	0	b2) Documentos con Contratistas por Obras Públicas por Pagar a Corto Plazo	0	0
b5) Deudores por Anticipos de la Tesorería a Corto Plazo	0	0	b3) Otros Documentos por Pagar a Corto Plazo	0	0
b6) Préstamos Otorgados a Corto Plazo	0	0	c. Porción a Corto Plazo de la Deuda Pública a Largo Plazo (c=c1+c2)	0	0
b7) Otros Derechos a Recibir Efectivo o Equivalentes a Corto Plazo	0	0	c1) Porción a Corto Plazo de la Deuda Pública	0	0
c. Derechos a Recibir Bienes o Servicios (c=c1+c2+c3+c4+c5)	0	0	c2) Porción a Corto Plazo de Arrendamiento Financiero	0	0
c1) Anticipo a Proveedores por Adquisición de Bienes y Prestación de Servicios a Corto Plazo	0	0	d. Títulos y Valores a Corto Plazo	0	0
c2) Anticipo a Proveedores por Adquisición de Bienes Inmuebles y Muebles a Corto Plazo	0	0	e. Pasivos Diferidos a Corto Plazo (e=e1+e2+e3)	0	0
c3) Anticipo a Proveedores por Adquisición de Bienes Intangibles a Corto Plazo	0	0	e1) Ingresos Cobrados por Adelantado a Corto Plazo	0	0
c4) Anticipo a Contratistas por Obras Públicas a Corto Plazo	0	0	e2) Intereses Cobrados por Adelantado a Corto Plazo	0	0
c5) Otros Derechos a Recibir Bienes o Servicios a Corto Plazo	0	0	e3) Otros Pasivos Diferidos a Corto Plazo	0	0
d. Inventarios (d=d1+d2+d3+d4+d5)	0	0	f. Fondos y Bienes de Terceros en Garantía y/o Administración a Corto Plazo (f=f1+f2+f3+f4+f5+f6)	0	0
d1) Inventario de Mercancías para Venta	0	0	f1) Fondos en Garantía a Corto Plazo	0	0
d2) Inventario de Mercancías Terminadas	0	0	f2) Fondos en Administración a Corto Plazo	0	0
d3) Inventario de Mercancías en Proceso de Elaboración	0	0	f3) Fondos Contingentes a Corto Plazo	0	0
d4) Inventario de Materias Primas, Materiales y Suministros para Producción	0	0	f4) Fondos de Fideicomisos, Mandatos y Contratos Análogos a Corto Plazo	0	0
d5) Bienes en Tránsito	0	0	f5) Otros Fondos de Terceros en Garantía y/o Administración a Corto Plazo	0	0
e. Almacenes	0	0	f6) Valores y Bienes en Garantía a Corto Plazo	0	0
f. Estimación por Pérdida o Deterioro de Activos Circulantes (f=f1+f2)	0	0	g. Provisiones a Corto Plazo (g=g1+g2+g3)	0	0
f1) Estimaciones para Cuentas Incobrables por Derechos a Recibir Efectivo o Equivalentes	0	0	g1) Provisión para Demandas y Juicios a Corto Plazo	0	0
f2) Estimación por Deterioro de Inventarios	0	0	g2) Provisión para Contingencias a Corto Plazo	0	0
g. Otros Activos Circulantes (g=g1+g2+g3+g4)	0	0	g3) Otras Provisiones a Corto Plazo	0	0
g1) Valores en Garantía	0	0	h. Otros Pasivos a Corto Plazo (h=h1+h2+h3)	0	0
g2) Bienes en Garantía (excluye depósitos de fondos)	0	0	h1) Ingresos por Clasificar	0	0
g3) Bienes Derivados de Embargos, Decomisos, Aseguramientos y Dación en Pago	0	0	h2) Recaudación por Participar	0	0
g4) Adquisición con Fondos de Terceros	0	0	h3) Otros Pasivos Circulantes	0	0
IA. Total de Activos Circulantes (IA = a + b + c + d + e + f + g)	398,484	596,196	IIA. Total de Pasivos Circulantes (IIA = a + b + c + d + e + f + g + h)	201,585	460,263
Activo No Circulante			Pasivo No Circulante		
a. Inversiones Financieras a Largo Plazo	0	0	a. Cuentas por Pagar a Largo Plazo	0	0
b. Derechos a Recibir Efectivo o Equivalentes a Largo Plazo	0	0	b. Documentos por Pagar a Largo Plazo	0	0
c. Bienes Inmuebles, Infraestructura y Construcciones en Proceso	0	0	c. Deuda Pública a Largo Plazo	0	0
d. Bienes Muebles	2,773,632	2,613,925	d. Pasivos Diferidos a Largo Plazo	0	0
e. Activos Intangibles	120,377	43,684	e. Fondos y Bienes de Terceros en Garantía y/o en Administración a Largo Plazo	0	0
f. Depreciación, Deterioro y Amortización Acumulada de Bienes	-1,114,717	-445,123	f. Provisiones a Largo Plazo	0	0
g. Activos Diferidos	0	0	IIIB. Total de Pasivos No Circulantes (IIIB = a + b + c + d + e + f)	0	0
h. Estimación por Pérdida o Deterioro de Activos no Circulantes	0	0	II. Total del Pasivo (II = IIA + IIIB)	201,585	460,263
i. Otros Activos no Circulantes	0	0	HACIENDA PÚBLICA/PATRIMONIO		
IB. Total de Activos No Circulantes (IB = a + b + c + d + e + f + g + h + i)	1,779,292	2,212,486	IIIA. Hacienda Pública/Patrimonio Contribuido (IIIA = a + b + c)	0	0
I. Total del Activo (I = IA + IB)	2,177,775	2,808,682	a. Aportaciones	0	0
			b. Donaciones de Capital	0	0
			c. Actualización de la Hacienda Pública/Patrimonio	0	0
			IIIB. Hacienda Pública/Patrimonio Generado (IIIB = a + b + c + d + e)	1,976,191	2,348,419
			a. Resultados del Ejercicio (Ahorro/ Desahorro)	-236,784	391,881
			b. Resultados de Ejercicios Anteriores	2,212,975	1,956,538
			c. Revalúos	0	0
			d. Reservas	0	0
			e. Rectificaciones de Resultados de Ejercicios Anteriores	0	0
			IIIC. Exceso o Insuficiencia en la Actualización de la Hacienda Pública/Patrimonio (IIIC=a+b)	0	0
			a. Resultado por Posición Monetaria	0	0
			b. Resultado por Tenencia de Activos no Monetarios	0	0
			III. Total Hacienda Pública/Patrimonio (III = IIIA + IIIB + IIIC)	1,976,191	2,348,419
			IV. Total del Pasivo y Hacienda Pública/Patrimonio (IV = II + III)	2,177,775	2,808,682

SECRETARÍA EJECUTIVA DEL SISTEMA ESTATAL ANTICORRUPCIÓN DE AGUASCALIENTES (a)

Informe Analítico de la Deuda Pública y Otros Pasivos - LDF

Del 1 de Enero al 31 de Diciembre de 2020 (b)

(PESOS)

Denominación de la Deuda Pública y Otros Pasivos (c)	Saldo al 31 de diciembre de 2019 (d)	Disposiciones del Periodo (e)	Amortizaciones del Periodo (f)	Revaluaciones, Reclasificaciones y Otros Ajustes (g)	Saldo Final del Periodo (h) h=d+e-f+g	Pago de Intereses del Periodo (i)	Pago de Comisiones y demás costos asociados durante el Periodo (j)
1. Deuda Pública (1=A+B)	0	0	0	0	0	0	0
A. Corto Plazo (A=a1+a2+a3)	0	0	0	0	0	0	0
a1) Instituciones de Crédito	0	0	0	0	0	0	0
a2) Títulos y Valores	0	0	0	0	0	0	0
a3) Arrendamientos Financieros	0	0	0	0	0	0	0
B. Largo Plazo (B=b1+b2+b3)	0	0	0	0	0	0	0
b1) Instituciones de Crédito	0	0	0	0	0	0	0
b2) Títulos y Valores	0	0	0	0	0	0	0
b3) Arrendamientos Financieros	0	0	0	0	0	0	0
2. Otros Pasivos	460,263				201,585		
3. Total de la Deuda Pública y Otros Pasivos	460,263	0	0	0	201,585	0	0
4. Deuda Contingente 1 (informativo)	0	0	0	0	0	0	0
A. Deuda Contingente 1	0				0		
B. Deuda Contingente 2	0				0		
C. Deuda Contingente XX	0				0		
5. Valor de Instrumentos Bono Cupón Cero 2 (Informativo)	0	0	0	0	0	0	0
A. Instrumento Bono Cupón Cero 1	0				0		
B. Instrumento Bono Cupón Cero 2	0				0		
C. Instrumento Bono Cupón Cero XX	0				0		

1. Se refiere a cualquier Financiamiento sin fuente o garantía de pago definida, que sea asumida de manera solidaria o subsidiaria por las Entidades Federativas con sus Municipios, organismos descentralizados y empresas de participación estatal mayoritaria y fideicomisos, locales o municipales, y por los Municipios con sus respectivos organismos descentralizados y empresas de participación municipal mayoritaria.

2. Se refiere al valor del Bono Cupón Cero que respalda el pago de los créditos asociados al mismo (Activo).

Obligaciones a Corto Plazo (k)	Monto Contratado (l)	Plazo Pactado (m)	Tasa de Interés (n)	Comisiones y Costos Relacionados (o)	Tasa Efectiva (p)
6. Obligaciones a Corto Plazo (Informativo)	0	0	0	0	0
A. Crédito 1					
B. Crédito 2					
C. Crédito XX					

SECRETARÍA EJECUTIVA DEL SISTEMA ESTATAL ANTICORRUPCIÓN DE AGUASCALIENTES (a)
Balance Presupuestario - LDF
Del 1 de Enero al 31 de Diciembre de 2020 (b)
(PESOS)

Concepto (c)	Estimado/ Aprobado (d)	Devengado	Recaudado/ Pagado
A. Ingresos Totales (A = A1+A2+A3)	15,205,000	14,482,010	14,482,010
A1. Ingresos de Libre Disposición	15,205,000	14,482,010	14,482,010
A2. Transferencias Federales Etiquetadas			
A3. Financiamiento Neto	0	0	0
B. Egresos Presupuestarios¹ (B = B1+B2)	15,205,000	14,285,599	14,216,953
B1. Gasto No Etiquetado (sin incluir Amortización de la Deuda Pública)	15,205,000	14,285,599	14,216,953
B2. Gasto Etiquetado (sin incluir Amortización de la Deuda Pública)			
C. Remanentes del Ejercicio Anterior (C = C1 + C2)		0	0
C1. Remanentes de Ingresos de Libre Disposición aplicados en el período			
C2. Remanentes de Transferencias Federales Etiquetadas aplicados en el período			
I. Balance Presupuestario (I = A - B + C)	0	196,411	265,057
II. Balance Presupuestario sin Financiamiento Neto (II = I - A3)	0	196,411	265,057
III. Balance Presupuestario sin Financiamiento Neto y sin Remanentes del Ejercicio Anterior (III = II - C)	0	196,411	265,057

Concepto	Aprobado	Devengado	Pagado
E. Intereses, Comisiones y Gastos de la Deuda (E = E1+E2)	0	0	0
E1. Intereses, Comisiones y Gastos de la Deuda con Gasto No Etiquetado			
E2. Intereses, Comisiones y Gastos de la Deuda con Gasto Etiquetado			
IV. Balance Primario (IV = III - E)	0	196,411	265,057

Concepto	Estimado/ Aprobado	Devengado	Recaudado/ Pagado
F. Financiamiento (F = F1 + F2)	0	0	0
F1. Financiamiento con Fuente de Pago de Ingresos de Libre Disposición			
F2. Financiamiento con Fuente de Pago de Transferencias Federales Etiquetadas			
G. Amortización de la Deuda (G = G1 + G2)	0	0	0
G1. Amortización de la Deuda Pública con Gasto No Etiquetado			
G2. Amortización de la Deuda Pública con Gasto Etiquetado			
A3. Financiamiento Neto (A3 = F - G)	0	0	0

Concepto	Estimado/ Aprobado	Devengado	Recaudado/ Pagado
A1. Ingresos de Libre Disposición	15,205,000	14,482,010	14,482,010
A3.1 Financiamiento Neto con Fuente de Pago de Ingresos de Libre Disposición (A3.1 = F1 - G1)	0	0	0
F1. Financiamiento con Fuente de Pago de Ingresos de Libre Disposición	0	0	0
G1. Amortización de la Deuda Pública con Gasto No Etiquetado	0	0	0
B1. Gasto No Etiquetado (sin incluir Amortización de la Deuda Pública)	15,205,000	14,285,599	14,216,953
C1. Remanentes de Ingresos de Libre Disposición aplicados en el período		0	0
V. Balance Presupuestario de Recursos Disponibles (V = A1 + A3.1 - B1 + C1)	0	196,411	265,057
VI. Balance Presupuestario de Recursos Disponibles sin Financiamiento Neto (VI = V - A3.1)	0	196,411	265,057

Concepto	Estimado/ Aprobado	Devengado	Recaudado/ Pagado
A2. Transferencias Federales Etiquetadas	0	0	0
A3.2 Financiamiento Neto con Fuente de Pago de Transferencias Federales Etiquetadas (A3.2 = F2 - G2)	0	0	0
F2. Financiamiento con Fuente de Pago de Transferencias Federales Etiquetadas	0	0	0
G2. Amortización de la Deuda Pública con Gasto Etiquetado	0	0	0
B2. Gasto Etiquetado (sin incluir Amortización de la Deuda Pública)	0	0	0
C2. Remanentes de Transferencias Federales Etiquetadas aplicados en el período		0	0
VII. Balance Presupuestario de Recursos Etiquetados (VII = A2 + A3.2 - B2 + C2)	0	0	0
VIII. Balance Presupuestario de Recursos Etiquetados sin Financiamiento Neto (VIII = VII - A3.2)	0	0	0

SECRETARÍA EJECUTIVA DEL SISTEMA ESTATAL ANTICORRUPCIÓN DE AGUASCALIENTES (a)

Estado Analítico de Ingresos Detallado - LDF

Del 1 de Enero al 31 de Diciembre de 2020 (b)

(PESOS)

Concepto (c)	Ingreso					Diferencia (e)
	Estimado (d)	Ampliaciones/ (Reducciones)	Modificado	Devengado	Recaudado	
Ingresos de Libre Disposición						
A. Impuestos			0			0
B. Cuotas y Aportaciones de Seguridad Social			0			0
C. Contribuciones de Mejoras			0			0
D. Derechos			0			0
E. Productos	0	85,961	85,961	85,961	85,961	85,961
F. Aprovechamientos			0			0
G. Ingresos por Ventas de Bienes y Prestación Servicios			0			0
H. Participaciones	0	0	0	0	0	0
(H=h1+h2+h3+h4+h5+h6+h7+h8+h9+h10+h11)			0			0
h1) Fondo General de Participaciones			0			0
h2) Fondo de Fomento Municipal			0			0
h3) Fondo de Fiscalización y Recaudación			0			0
h4) Fondo de Compensación			0			0
h5) Fondo de Extracción de Hidrocarburos			0			0
h6) Impuesto Especial Sobre Producción y Servicios			0			0
h7) 0.136% de la Recaudación Federal Participable			0			0
h8) 3.17% Sobre Extracción de Petróleo			0			0
h9) Gasolinas y Diésel			0			0
h10) Fondo del Impuesto Sobre la Renta			0			0
h11) Fondo de Estabilización de los Ingresos de las Entidades Federativas			0			0
I. Incentivos Derivados de la Colaboración Fiscal (I=i1+i2+i3+i4+i5)	0	0	0	0	0	0
i1) Tenencia o Uso de Vehículos			0			0
i2) Fondo de Compensación ISAN			0			0
i3) Impuesto Sobre Automóviles Nuevos			0			0
i4) Fondo de Compensación de Repecos-Intermedios			0			0
i5) Otros Incentivos Económicos			0			0
J. Transferencias y Asignaciones	15,205,000	-808,951	14,396,049	14,396,049	14,396,049	-808,951
K. Convenios	0	0	0	0	0	0
k1) Otros Convenios y Subsidios			0			0
L. Otros Ingresos de Libre Disposición (L=l1+l2)	0	0	0	0	0	0
l1) Participaciones en Ingresos Locales			0			0
l2) Otros Ingresos de Libre Disposición			0			0
I. Total de Ingresos de Libre Disposición (I=A+B+C+D+E+F+G+H+I+J+K+L)	15,205,000	-722,990	14,482,010	14,482,010	14,482,010	-722,990
Ingresos Excedentes de Ingresos de Libre Disposición						
Transferencias Federales Etiquetadas						
A. Aportaciones (A=a1+a2+a3+a4+a5+a6+a7+a8)	0	0	0	0	0	0
a1) Fondo de Aportaciones para la Nómina Educativa y Gasto Operativo			0			0
a2) Fondo de Aportaciones para los Servicios de Salud			0			0
a3) Fondo de Aportaciones para la Infraestructura Social			0			0
a4) Fondo de Aportaciones para el Fortalecimiento de los Municipios y de las Demarcaciones Territoriales del Distrito			0			0
a5) Fondo de Aportaciones Múltiples			0			0
a6) Fondo de Aportaciones para la Educación Tecnológica y de Adultos			0			0
a7) Fondo de Aportaciones para la Seguridad Pública de los Estados y del Distrito Federal			0			0
a8) Fondo de Aportaciones para el Fortalecimiento de las Entidades Federativas			0			0
B. Convenios (B=b1+b2+b3+b4)	0	0	0	0	0	0
b1) Convenios de Protección Social en Salud			0			0
b2) Convenios de Descentralización			0			0
b3) Convenios de Reasignación			0			0
b4) Otros Convenios y Subsidios			0			0
C. Fondos Distintos de Aportaciones (C=c1+c2)	0	0	0	0	0	0
c1) Fondo para Entidades Federativas y Municipios Productores de Hidrocarburos			0			0
c2) Fondo Minero			0			0
D. Transferencias, Asignaciones, Subsidios y Subvenciones, y Pensiones y Jubilaciones			0			0
E. Otras Transferencias Federales Etiquetadas			0			0
II. Total de Transferencias Federales Etiquetadas (II = A + B + C + D + E)	0	0	0	0	0	0
III. Ingresos Derivados de Financiamientos (III = A)	0	0	0	0	0	0
A. Ingresos Derivados de Financiamientos			0			0
IV. Total de Ingresos (IV = I + II + III)	15,205,000	-722,990	14,482,010	14,482,010	14,482,010	-722,990
Datos Informativos						
1. Ingresos Derivados de Financiamientos con Fuente de Pago de Ingresos de Libre Disposición			0			0
2. Ingresos Derivados de Financiamientos con Fuente de Pago de Transferencias Federales Etiquetadas			0			0
3. Ingresos Derivados de Financiamientos (3 = 1 + 2)	0	0	0	0	0	0

SECRETARÍA EJECUTIVA DEL SISTEMA ESTATAL ANTICORRUPCIÓN DE AGUASCLIENTES (a)
Estado Analítico del Ejercicio del Presupuesto de Egresos Detallado - LDF
Clasificación por Objeto del Gasto (Capítulo y Concepto)
Del 1 de Enero al 31 de Diciembre de 2020 (b)
(PESOS)

Concepto (c)	Egresos					Subejercicio (e)
	Aprobado (d)	Ampliaciones/ (Reducciones)	Modificado	Devengado	Pagado	
I. Gasto No Etiquetado (I=A+B+C+D+E+F+G+H+I)	15,205,000	-722,990	14,482,010	14,285,599	14,216,953	196,410
A. Servicios Personales (A=a1+a2+a3+a4+a5+a6+a7)	12,752,160	-1,023,174	11,728,986	11,645,034	11,627,022	83,952
a1) Remuneraciones al Personal de Carácter Permanente	4,497,303	-354,220	4,143,083	4,125,467	4,125,467	17,616
a2) Remuneraciones al Personal de Carácter Transitorio	163,634	0	163,634	163,634	163,634	0
a3) Remuneraciones Adicionales y Especiales	6,327,590	-527,616	5,799,974	5,780,929	5,780,929	19,044
a4) Seguridad Social	1,522,050	-119,753	1,402,297	1,371,022	1,353,011	31,275
a5) Otras Prestaciones Sociales y Económicas	141,582	62,416	203,998	203,981	203,981	17
a6) Previsiones	100,000	-84,000	16,000	0	0	16,000
a7) Pago de Estímulos a Servidores Públicos			0			0
B. Materiales y Suministros (B=b1+b2+b3+b4+b5+b6+b7+b8+b9)	427,634	-57,419	370,216	359,881	356,455	10,335
b1) Materiales de Administración, Emisión de Documentos y Artículos Oficiales	148,994	-1,243	147,751	140,567	137,141	7,184
b2) Alimentos y Utensilios	84,800	-27,096	57,704	55,020	55,020	2,685
b3) Materias Primas y Materiales de Producción y Comercialización			0			0
b4) Materiales y Artículos de Construcción y de Reparación	10,800	-3,679	7,121	6,953	6,953	167
b5) Productos Químicos, Farmacéuticos y de Laboratorio	1,440	0	1,440	1,440	1,440	0
b6) Combustibles, Lubricantes y Aditivos	162,000	-12,000	150,000	150,000	150,000	0
b7) Vestuario, Blancos, Prendas de Protección y Artículos Deportivos	5,000	-5,000	0	0	0	0
b8) Materiales y Suministros Para Seguridad			0			0
b9) Herramientas, Refacciones y Accesorios Menores	14,600	-8,400	6,200	5,901	5,901	299
C. Servicios Generales (C=c1+c2+c3+c4+c5+c6+c7+c8+c9)	1,944,506	179,408	2,123,914	2,044,286	1,997,077	79,628
c1) Servicios Básicos	193,350	-112,000	81,350	77,839	77,839	3,511
c2) Servicios de Arrendamiento	358,218	0	358,218	358,218	358,218	0
c3) Servicios Profesionales, Científicos, Técnicos y Otros Servicios	198,992	665,237	864,230	863,181	826,181	1,049
c4) Servicios Financieros, Bancarios y Comerciales	32,000	0	32,000	30,802	30,802	1,198
c5) Servicios de Instalación, Reparación, Mantenimiento y Conservación	175,200	-21,140	154,060	147,861	147,861	6,199
c6) Servicios de Comunicación Social y Publicidad	339,476	-50,000	289,476	270,001	270,001	19,475
c7) Servicios de Traslado y Viáticos	311,981	-259,468	52,513	25,232	25,232	27,281
c8) Servicios Oficiales	132,000	0	132,000	130,124	130,124	1,876
c9) Otros Servicios Generales	203,288	-43,221	160,066	141,028	130,819	19,038
D. Transferencias, Asignaciones, Subsidios y Otras Ayudas (D=d1+d2+d3+d4+d5+d6+d7+d8+d9)	0	0	0	0	0	0
d1) Transferencias Internas y Asignaciones al Sector Público			0			0
d2) Transferencias al Resto del Sector Público			0			0
d3) Subsidios y Subvenciones			0			0
d4) Ayudas Sociales			0			0
d5) Pensiones y Jubilaciones			0			0
d6) Transferencias a Fideicomisos, Mandatos y Otros Análogos			0			0
d7) Transferencias a la Seguridad Social			0			0
d8) Donativos			0			0
d9) Transferencias al Exterior			0			0
E. Bienes Muebles, Inmuebles e Intangibles (E=e1+e2+e3+e4+e5+e6+e7+e8+e9)	80,700	178,194	258,894	236,399	236,399	22,495
e1) Mobiliario y Equipo de Administración	38,200	143,484	181,684	159,707	159,707	21,976
e2) Mobiliario y Equipo Educativo y Recreativo			0			0
e3) Equipo e Instrumental Médico y de Laboratorio			0			0
e4) Vehículos y Equipo de Transporte			0			0
e5) Equipo de Defensa y Seguridad			0			0
e6) Maquinaria, Otros Equipos y Herramientas			0			0
e7) Activos Biológicos			0			0
e8) Bienes Inmuebles			0			0
e9) Activos Intangibles	42,500	34,711	77,211	76,692	76,692	519
F. Inversión Pública (F=f1+f2+f3)	0	0	0	0	0	0
f1) Obra Pública en Bienes de Dominio Público			0			0
f2) Obra Pública en Bienes Propios			0			0
f3) Proyectos Productivos y Acciones de Fomento			0			0
G. Inversiones Financieras y Otras Provisiones (G=g1+g2+g3+g4+g5+g6+g7)	0	0	0	0	0	0
g1) Inversiones Para el Fomento de Actividades Productivas			0			0
g2) Acciones y Participaciones de Capital			0			0
g3) Compra de Títulos y Valores			0			0
g4) Concesión de Préstamos			0			0
g5) Inversiones en Fideicomisos, Mandatos y Otros Análogos			0			0
Fideicomiso de Desastres Naturales (Informativo)			0			0
g6) Otras Inversiones Financieras			0			0
g7) Provisiones para Contingencias y Otras Erogaciones Especiales			0			0
H. Participaciones y Aportaciones (H=h1+h2+h3)	0	0	0	0	0	0
h1) Participaciones			0			0
h2) Aportaciones			0			0
h3) Convenios			0			0
I. Deuda Pública (I=i1+i2+i3+i4+i5+i6+i7)	0	0	0	0	0	0
i1) Amortización de la Deuda Pública			0			0
i2) Intereses de la Deuda Pública			0			0
i3) Comisiones de la Deuda Pública			0			0
i4) Gastos de la Deuda Pública			0			0
i5) Costo por Coberturas			0			0
i6) Apoyos Financieros			0			0
i7) Adeudos de Ejercicios Fiscales Anteriores (ADEFAS)			0			0

SECRETARIA EJECUTIVA DEL SISTEMA ESTATAL ANTICORRUPCION DE AGUASCLIENTES (a)
Estado Analítico del Ejercicio del Presupuesto de Egresos Detallado - LDF
Clasificación por Objeto del Gasto (Capítulo y Concepto)
Del 1 de Enero al 31 de Diciembre de 2020 (b)
(PESOS)

Concepto (c)	Egresos					Subejercicio (e)
	Aprobado (d)	Ampliaciones/ (Reducciones)	Modificado	Devengado	Pagado	
II. Gasto Etiquetado (II=A+B+C+D+E+F+G+H+I)	0	0	0	0	0	0
A. Servicios Personales (A=a1+a2+a3+a4+a5+a6+a7)	0	0	0	0	0	0
a1) Remuneraciones al Personal de Carácter Permanente			0	0	0	0
a2) Remuneraciones al Personal de Carácter Transitorio			0	0	0	0
a3) Remuneraciones Adicionales y Especiales			0	0	0	0
a4) Seguridad Social			0	0	0	0
a5) Otras Prestaciones Sociales y Económicas			0	0	0	0
a6) Previsiones			0	0	0	0
a7) Pago de Estímulos a Servidores Públicos			0	0	0	0
B. Materiales y Suministros (B=b1+b2+b3+b4+b5+b6+b7+b8+b9)	0	0	0	0	0	0
b1) Materiales de Administración, Emisión de Documentos y Artículos Oficiales			0	0	0	0
b2) Alimentos y Utensilios			0	0	0	0
b3) Materias Primas y Materiales de Producción y Comercialización			0	0	0	0
b4) Materiales y Artículos de Construcción y de Reparación			0	0	0	0
b5) Productos Químicos, Farmacéuticos y de Laboratorio			0	0	0	0
b6) Combustibles, Lubricantes y Aditivos			0	0	0	0
b7) Vestuario, Blancos, Prendas de Protección y Artículos Deportivos			0	0	0	0
b8) Materiales y Suministros Para Seguridad			0	0	0	0
b9) Herramientas, Refacciones y Accesorios Menores			0	0	0	0
C. Servicios Generales (C=c1+c2+c3+c4+c5+c6+c7+c8+c9)	0	0	0	0	0	0
c1) Servicios Básicos			0	0	0	0
c2) Servicios de Arrendamiento			0	0	0	0
c3) Servicios Profesionales, Científicos, Técnicos y Otros Servicios			0	0	0	0
c4) Servicios Financieros, Bancarios y Comerciales			0	0	0	0
c5) Servicios de Instalación, Reparación, Mantenimiento y Conservación			0	0	0	0
c6) Servicios de Comunicación Social y Publicidad			0	0	0	0
c7) Servicios de Traslado y Viáticos			0	0	0	0
c8) Servicios Oficiales			0	0	0	0
c9) Otros Servicios Generales			0	0	0	0
D. Transferencias, Asignaciones, Subsidios y Otras Ayudas (D=d1+d2+d3+d4+d5+d6+d7+d8+d9)	0	0	0	0	0	0
d1) Transferencias Internas y Asignaciones al Sector Público			0	0	0	0
d2) Transferencias al Resto del Sector Público			0	0	0	0
d3) Subsidios y Subvenciones			0	0	0	0
d4) Ayudas Sociales			0	0	0	0
d5) Pensiones y Jubilaciones			0	0	0	0
d6) Transferencias a Fideicomisos, Mandatos y Otros Análogos			0	0	0	0
d7) Transferencias a la Seguridad Social			0	0	0	0
d8) Donativos			0	0	0	0
d9) Transferencias al Exterior			0	0	0	0
E. Bienes Muebles, Inmuebles e Intangibles (E=e1+e2+e3+e4+e5+e6+e7+e8+e9)	0	0	0	0	0	0
e1) Mobiliario y Equipo de Administración			0	0	0	0
e2) Mobiliario y Equipo Educativo y Recreativo			0	0	0	0
e3) Equipo e Instrumental Médico y de Laboratorio			0	0	0	0
e4) Vehículos y Equipo de Transporte			0	0	0	0
e5) Equipo de Defensa y Seguridad			0	0	0	0
e6) Maquinaria, Otros Equipos y Herramientas			0	0	0	0
e7) Activos Biológicos			0	0	0	0
e8) Bienes Inmuebles			0	0	0	0
e9) Activos Intangibles			0	0	0	0
F. Inversión Pública (F=f1+f2+f3)	0	0	0	0	0	0
f1) Obra Pública en Bienes de Dominio Público			0	0	0	0
f2) Obra Pública en Bienes Propios			0	0	0	0
f3) Proyectos Productivos y Acciones de Fomento			0	0	0	0
G. Inversiones Financieras y Otras Provisiones (G=g1+g2+g3+g4+g5+g6+g7)	0	0	0	0	0	0
g1) Inversiones Para el Fomento de Actividades Productivas			0	0	0	0
g2) Acciones y Participaciones de Capital			0	0	0	0
g3) Compra de Títulos y Valores			0	0	0	0
g4) Concesión de Préstamos			0	0	0	0
g5) Inversiones en Fideicomisos, Mandatos y Otros Análogos			0	0	0	0
Fideicomiso de Desastres Naturales (Informativo)			0	0	0	0
g6) Otras Inversiones Financieras			0	0	0	0
g7) Provisiones para Contingencias y Otras Erogaciones Especiales			0	0	0	0
H. Participaciones y Aportaciones (H=h1+h2+h3)	0	0	0	0	0	0
h1) Participaciones			0	0	0	0
h2) Aportaciones			0	0	0	0
h3) Convenios			0	0	0	0
I. Deuda Pública (I=i1+i2+i3+i4+i5+i6+i7)	0	0	0	0	0	0
i1) Amortización de la Deuda Pública			0	0	0	0
i2) Intereses de la Deuda Pública			0	0	0	0
i3) Comisiones de la Deuda Pública			0	0	0	0
i4) Gastos de la Deuda Pública			0	0	0	0
i5) Costo por Coberturas			0	0	0	0
i6) Apoyos Financieros			0	0	0	0
i7) Adeudos de Ejercicios Fiscales Anteriores (ADEFAS)			0	0	0	0
III. Total de Egresos (III = I + II)	15,205,000	-722,990	14,482,010	14,285,599	14,216,953	196,410

SECRETARÍA EJECUTIVA DEL SISTEMA ESTATAL ANTICORRUPCIÓN DE AGUASCALIENTES (a)
Estado Analítico del Ejercicio del Presupuesto de Egresos Detallado - LDF
Clasificación Funcional (Finalidad y Función)
Del 1 de Enero al 31 de Diciembre de 2020 (b)
(PESOS)

Concepto (c)	Egresos					Subejercicio (e)
	Aprobado (d)	Ampliaciones/ (Reducciones)	Modificado	Devengado	Pagado	
I. Gasto No Etiquetado (I=A+B+C+D)	15,205,000	-722,990	14,482,010	14,285,600	14,216,953	196,410
A. Gobierno (A=a1+a2+a3+a4+a5+a6+a7+a8)	0	0	0	0	0	0
a1) Legislación			0			0
a2) Justicia			0			0
a3) Coordinación de la Política de Gobierno			0			0
a4) Relaciones Exteriores			0			0
a5) Asuntos Financieros y Hacendarios			0			0
a6) Seguridad Nacional			0			0
a7) Asuntos de Orden Público y de Seguridad Interior			0			0
a8) Otros Servicios Generales			0			0
B. Desarrollo Social (B=b1+b2+b3+b4+b5+b6+b7)	0	0	0	0	0	0
b1) Protección Ambiental			0			0
b2) Vivienda y Servicios a la Comunidad			0			0
b3) Salud			0			0
b4) Recreación, Cultura y Otras Manifestaciones Sociales			0			0
b5) Educación			0			0
b6) Protección Social			0			0
b7) Otros Asuntos Sociales			0			0
C. Desarrollo Económico (C=c1+c2+c3+c4+c5+c6+c7+c8+c9)	0	0	0	0	0	0
c1) Asuntos Económicos, Comerciales y Laborales en General			0			0
c2) Agropecuaria, Silvicultura, Pesca y Caza			0			0
c3) Combustibles y Energía			0			0
c4) Minería, Manufacturas y Construcción			0			0
c5) Transporte			0			0
c6) Comunicaciones			0			0
c7) Turismo			0			0
c8) Ciencia, Tecnología e Innovación			0			0
c9) Otras Industrias y Otros Asuntos Económicos			0			0
D. Otras No Clasificadas en Funciones Anteriores (D=d1+d2+d3+d4)	15,205,000	-722,990	14,482,010	14,285,600	14,216,953	196,410
d1) Transacciones de la Deuda Pública / Costo Financiero de la Deuda			0			0
d2) Transferencias, Participaciones y Aportaciones Entre Diferentes Niveles y Ordenes de Gobierno	15,205,000	-722,990	14,482,010	14,285,600	14,216,953	196,410
d3) Saneamiento del Sistema Financiero			0			0
d4) Adeudos de Ejercicios Fiscales Anteriores			0			0
II. Gasto Etiquetado (II=A+B+C+D)	0	0	0	0	0	0
A. Gobierno (A=a1+a2+a3+a4+a5+a6+a7+a8)	0	0	0	0	0	0
a1) Legislación			0			0
a2) Justicia			0			0
a3) Coordinación de la Política de Gobierno			0			0
a4) Relaciones Exteriores			0			0
a5) Asuntos Financieros y Hacendarios			0			0
a6) Seguridad Nacional			0			0
a7) Asuntos de Orden Público y de Seguridad Interior			0			0
a8) Otros Servicios Generales			0			0
B. Desarrollo Social (B=b1+b2+b3+b4+b5+b6+b7)	0	0	0	0	0	0
b1) Protección Ambiental			0			0
b2) Vivienda y Servicios a la Comunidad			0			0
b3) Salud			0			0
b4) Recreación, Cultura y Otras Manifestaciones Sociales			0			0
b5) Educación			0			0
b6) Protección Social			0			0
b7) Otros Asuntos Sociales			0			0
C. Desarrollo Económico (C=c1+c2+c3+c4+c5+c6+c7+c8+c9)	0	0	0	0	0	0
c1) Asuntos Económicos, Comerciales y Laborales en General			0			0
c2) Agropecuaria, Silvicultura, Pesca y Caza			0			0
c3) Combustibles y Energía			0			0
c4) Minería, Manufacturas y Construcción			0			0
c5) Transporte			0			0
c6) Comunicaciones			0			0
c7) Turismo			0			0
c8) Ciencia, Tecnología e Innovación			0			0
c9) Otras Industrias y Otros Asuntos Económicos			0			0

SECRETARÍA EJECUTIVA DEL SISTEMA ESTATAL ANTICORRUPCIÓN DE AGUASCALIENTES (a)
 Estado Analítico del Ejercicio del Presupuesto de Egresos Detallado - LDF
 Clasificación Funcional (Finalidad y Función)
 Del 1 de Enero al 31 de Diciembre de 2020 (b)
 (PESOS)

Concepto (c)	Egresos					Subejercicio (e)
	Aprobado (d)	Ampliaciones/ (Reducciones)	Modificado	Devengado	Pagado	
D. Otras No Clasificadas en Funciones Anteriores (D=d1+d2+d3+d4)	0	0	0	0	0	0
d1) Transacciones de la Deuda Publica / Costo Financiero de la Deuda			0			0
d2) Transferencias, Participaciones y Aportaciones Entre Diferentes Niveles y Ordenes de Gobierno			0			0
d3) Saneamiento del Sistema Financiero			0			0
d4) Adeudos de Ejercicios Fiscales Anteriores			0			0
III. Total de Egresos (III = I + II)	15,205,000	-722,990	14,482,010	14,285,600	14,216,953	196,410

SECRETARÍA EJECUTIVA DEL SISTEMA ESTATAL ANTICORRUPCIÓN DE AGUASCALIENTES (a)
 Estado Analítico del Ejercicio del Presupuesto de Egresos Detallado - LDF
 Clasificación de Servicios Personales por Categoría
 Del 1 de Enero al 31 de Diciembre de 2020 (b)
 (PESOS)

Concepto (c)	Egresos					Subejercicio (e)
	Aprobado (d)	Ampliaciones/ (Reducciones)	Modificado	Devengado	Pagado	
I. Gasto No Etiquetado (I=A+B+C+D+E+F)	12,752,160	-1,023,174	11,728,986	11,645,034	11,627,022	83,952
A. Personal Administrativo y de Servicio Público	12,752,160	-1,023,174	11,728,986	11,645,034	11,627,022	83,952
B. Magisterio			0			0
C. Servicios de Salud (C=c1+c2)			0			0
c1) Personal Administrativo c2) Personal Médico, Paramédico y afin			0			0
D. Seguridad Pública			0			0
E. Gastos asociados a la implementación de nuevas leyes federales o reformas a las mismas (E = e1 + e2)			0			0
e1) Nombre del Programa o Ley 1			0			0
e2) Nombre del Programa o Ley 2			0			0
F. Sentencias laborales definitivas			0			0
II. Gasto Etiquetado (II=A+B+C+D+E+F)	0	0	0	0	0	0
A. Personal Administrativo y de Servicio Público			0			0
B. Magisterio			0			0
C. Servicios de Salud (C=c1+c2)			0			0
c1) Personal Administrativo c2) Personal Médico, Paramédico y afin			0			0
D. Seguridad Pública			0			0
E. Gastos asociados a la implementación de nuevas leyes federales o reformas a las mismas (E = e1 + e2)			0			0
e1) Nombre del Programa o Ley 1			0			0
e2) Nombre del Programa o Ley 2			0			0
F. Sentencias laborales definitivas			0			0
III. Total del Gasto en Servicios Personales (III = I + II)	12,752,160	-1,023,174	11,728,986	11,645,034	11,627,022	83,952

SECRETARÍA EJECUTIVA DEL SISTEMA ESTATAL ANTICORRUPCIÓN DE AGUASCALIENTES (a)
Guía de Cumplimiento de la Ley de Disciplina Financiera de las Entidades Federativas y Municipios
 Del 1 de Enero al 31 de diciembre de 2020 (b)

Indicadores de Observancia (c)	Implementación		Resultado		Fundamento (h)	Comentarios (i)
	SI	NO	Monto o valor (f)	Unidad (pesos/porcentaje) (g)		
	Mecanismo de Verificación (d)	Fecha estimada de cumplimiento (e)				
INDICADORES PRESUPUESTARIOS						
A. INDICADORES CUANTITATIVOS						
1 Balance Presupuestario Sostenible (j)						
a. Propuesto	Iniciativa de Ley de Ingresos y Proyecto de Presupuesto de Egresos		15,205,000.00	pesos	Art. 6 y 19 de la LDF	
b. Aprobado	Ley de Ingresos y Presupuesto de Egresos		14,482,010.00	pesos	Art. 6 y 19 de la LDF	
c. Ejercido	Cuenta Pública / Formato 4 LDF		14,396,049.00	pesos	Art. 6 y 19 de la LDF	
2 Balance Presupuestario de Recursos Disponibles Sostenible (k)						
a. Propuesto	Iniciativa de Ley de Ingresos y Proyecto de Presupuesto de Egresos		15,205,000.00	pesos	Art. 6 y 19 de la LDF	
b. Aprobado	Ley de Ingresos y Presupuesto de Egresos		14,482,010.00	pesos	Art. 6 y 19 de la LDF	
c. Ejercido	Cuenta Pública / Formato 4 LDF			pesos	Art. 6 y 19 de la LDF	
3 Financiamiento Neto dentro del Techo de Financiamiento Neto (l)						
a. Propuesto	Iniciativa de Ley de Ingresos		N.A.	pesos	Art. 6, 19 y 46 de la LDF	
b. Aprobado	Ley de Ingresos			pesos	Art. 6, 19 y 46 de la LDF	
c. Ejercido	Cuenta Pública / Formato 4 LDF			pesos	Art. 6, 19 y 46 de la LDF	
4 Recursos destinados a la atención de desastres naturales						
a. Asignación al fideicomiso para desastres naturales (m)						
a.1 Aprobado	Reporte Trím. Formato 6 a)		N.A.	pesos	Art. 9 de la LDF	
a.2 Pagado	Cuenta Pública / Formato 6 a)			pesos	Art. 9 de la LDF	
b. Aportación promedio realizada por la Entidad Federativa durante los 5 ejercicios previos, para infraestructura dañada por desastres naturales (n)	Autorizaciones de recursos aprobados por el FONDEN			pesos	Art. 9 de la LDF	
c. Saldo del fideicomiso para desastres naturales (o)	Cuenta Pública / Auxiliar de Cuentas			pesos	Art. 9 de la LDF	
d. Costo promedio de los últimos 5 ejercicios de la reconstrucción de infraestructura dañada por desastres naturales (p)	Autorizaciones de recursos aprobados por el FONDEN			pesos	Art. 9 de la LDF	
5 Techo para servicios personales (q)						
a. Asignación en el Presupuesto de Egresos	Reporte Trím. Formato 6 d)		11,728,986.00	pesos	Art. 10 y 21 de la LDF	
b. Ejercido	Reporte Trím. Formato 6 d)		11,627,022.00	pesos	Art. 13 fracc. V y 21 de la LDF	
6 Previsiones de gasto para compromisos de pago derivados de APPs (r)						
a. Asignación en el Presupuesto de Egresos	Presupuesto de Egresos		N.A.	pesos	Art. 11 y 21 de la LDF	
7 Techo de ADEFAS para el ejercicio fiscal (s)						
a. Propuesto	Proyecto de Presupuesto de Egresos		N.A.	pesos	Art. 12 y 20 de la LDF	
b. Aprobado	Reporte Trím. Formato 6 a)			pesos	Art. 12 y 20 de la LDF	
c. Ejercido	Cuenta Pública / Formato 6 a)			pesos	Art. 12 y 20 de la LDF	
B. INDICADORES CUALITATIVOS						
1 Iniciativa de Ley de Ingresos y Proyecto de Presupuesto de Egresos						
a. Objetivos anuales, estrategias y metas para el ejercicio fiscal (t)	Iniciativa de Ley de Ingresos y Proyecto de Presupuesto de Egresos				Art. 5 y 18 de la LDF	
b. Proyecciones de ejercicios posteriores (u)	Iniciativa de Ley de Ingresos y Proyecto de Presupuesto de Egresos / Formatos 7 a) y b)				Art. 5 y 18 de la LDF	
c. Descripción de riesgos relevantes y propuestas de acción para enfrentarlos (v)	Iniciativa de Ley de Ingresos y Proyecto de Presupuesto de Egresos				Art. 5 y 18 de la LDF	
d. Resultados de ejercicios fiscales anteriores y el ejercicio fiscal en cuestión (w)	Iniciativa de Ley de Ingresos y Proyecto de Presupuesto de Egresos / Formatos 7 c) y d)				Art. 5 y 18 de la LDF	
e. Estudio actuarial de las pensiones de sus trabajadores (x)	Proyecto de Presupuesto de Egresos / Formato 8				Art. 5 y 18 de la LDF	
2 Balance Presupuestario de Recursos Disponibles, en caso de ser negativo						
a. Razones excepcionales que justifican el Balance Presupuestario de Recursos Disponibles negativo (y)	Iniciativa de Ley de Ingresos o Proyecto de Presupuesto de Egresos				Art. 6 y 19 de la LDF	
b. Fuente de recursos para cubrir el Balance Presupuestario de Recursos Disponibles negativo (z)	Iniciativa de Ley de Ingresos o Proyecto de Presupuesto de Egresos				Art. 6 y 19 de la LDF	
c. Número de ejercicios fiscales y acciones necesarias para cubrir el Balance Presupuestario de Recursos Disponibles negativo (aa)	Iniciativa de Ley de Ingresos o Proyecto de Presupuesto de Egresos				Art. 6 y 19 de la LDF	
d. Informes Trimestrales sobre el avance de las acciones para recuperar el Balance Presupuestario de Recursos Disponibles (bb)	Reporte Trím. y Cuenta Pública				Art. 6 y 19 de la LDF	
3 Personal						
a. Remuneraciones de los servidores públicos (cc)	Proyecto de Presupuesto				Art. 10 y 21 de la LDF	
b. Previsiones salariales y económicas para cubrir incrementos salariales, creación de plazas y otros (dd)	Proyecto de Presupuesto				Art. 10 y 21 de la LDF	
INDICADORES DEL EJERCICIO PRESUPUESTARIO						
A. INDICADORES CUANTITATIVOS						
1 Ingresos Excedentes derivados de Ingresos de Libre Disposición						
a. Monto de Ingresos Excedentes derivados de ILD (ee)	Cuenta Pública / Formato 5		N.A.	pesos	Art. 14 y 21 de la LDF	
b. Monto de Ingresos Excedentes derivados de ILD destinados al fin del A.14, fracción I de la LDF (ff)	Cuenta Pública			pesos	Art. 14 y 21 de la LDF	
c. Monto de Ingresos Excedentes derivados de ILD destinados al fin del A.14, fracción II, a) de la LDF (gg)	Cuenta Pública			pesos	Art. 14 y 21 de la LDF	
d. Monto de Ingresos Excedentes derivados de ILD destinados al fin del A.14, fracción II, b) de la LDF (hh)	Cuenta Pública			pesos	Art. 14 y 21 de la LDF	
e. Monto de Ingresos Excedentes derivados de ILD destinados al fin del artículo noveno transitorio de la LDF (ii)				pesos	Art. Noveno Transitorio de la LDF	

SECRETARÍA EJECUTIVA DEL SISTEMA ESTATAL ANTICORRUPCIÓN DE AGUASCALIENTES (a)
 Guía de Cumplimiento de la Ley de Disciplina Financiera de las Entidades Federativas y Municipios
 Del 1 de Enero al 31 de diciembre de 2020 (b)

Indicadores de Observancia (c)	Implementación		Resultado		Fundamento (h)	Comentarios (i)
	SI	NO	Monto o valor (f)	Unidad (pesos/porcentaje) (g)		
	Mecanismo de Verificación (d)	Fecha estimada de cumplimiento (e)				
INDICADORES PRESUPUESTARIOS						
B. INDICADORES CUALITATIVOS						
1	Análisis Costo-Beneficio para programas o proyectos de inversión mayores a 10 millones de UDIS (j)	Página de internet de la Secretaría de Finanzas o Tesorería Municipal				Art. 13 frac. III y 21 de la LDF
2	Análisis de conveniencia y análisis de transferencia de riesgos de los proyectos APPs (kk)	Página de internet de la Secretaría de Finanzas o Tesorería Municipal				Art. 13 frac. III y 21 de la LDF
3	Identificación de población objetivo, destino y temporalidad de subsidios (ll)	Página de internet de la Secretaría de Finanzas o Tesorería Municipal				Art. 13 frac. VII y 21 de la LDF
INDICADORES DE DEUDA PÚBLICA						
A. INDICADORES CUANTITATIVOS						
1 Obligaciones a Corto Plazo						
a.	Límite de Obligaciones a Corto Plazo (mm)			N.A.	pesos	Art. 30 frac. I de la LDF
b.	Obligaciones a Corto Plazo (nn)				pesos	Art. 30 frac. I de la LDF