



SISTEMA DE FINANCIAMIENTO DE AGUASCALIENTES

Introducción

CUENTA PÚBLICA 2020

Introducción

El Fideicomiso denominado SISTEMA DE FINANCIAMIENTO DE AGUASCALIENTES, a la fecha ha tenido ocho convenios modificatorios, lo anterior en virtud de que la Fiduciaria requería integrar algunas cláusulas institucionales, así como actualizar algunas otras que ya estaban obsoletas.

Panorama Económico y Financiero

El Estado de Aguascalientes es una de las entidades del país con mayor crecimiento económico en el año 2020, superando la media de crecimiento nacional.

La actividad económica de la entidad muestra un repunte importante, derivado de las ventajas competitivas como son la paz social, seguridad en las inversiones y productividad.

El comportamiento por grupos de actividad mostró un crecimiento durante el año 2020 en todas las actividades económicas, sobresaliendo la industria manufacturera y las actividades terciarias.

La población del Estado es de 1.3 millones de habitantes y las empresas en Aguascalientes son un poco más de 53,939 en todos los sectores productivos.

La generación de nuevos empleos formales el año pasado fue de más de 369,945 según las cifras del IMSS.

El Sistema de Financiamiento de Aguascalientes (SIFIA) busca incidir en el fomento económico de las MIPYMES y emprendedores del Estado mediante los apoyos financieros a los proyectos productivos de esta empresas.

En virtud de que las MIPYMES generan casi el 70% del empleo en nuestro Estado, los esfuerzos del fomento en el SIFIA se concentran en este tipo de empresas.

Autorización e Historia

El Ente fue constituido como **“FIDEICOMISO FONDO DE FINANCIAMIENTO PARA EL PROGRESO DE AGUASCALIENTES”**, quedando registrado bajo el número de Fideicomiso: **743352**, donde el **“FIDEICOMITENTE”** es Gobierno del Estado de Aguascalientes, el **“FIDUCIARIO”** Banco Mercantil del Norte, S.A., Instituto de Banca Múltiple, Grupo Financiero BANORTE, División Fiduciaria, el **“FIDEICOMISARIO”** el propio FIDEICOMITENTE, a partir del 17 mayo 2017 se realizó un cambio de denominación para quedar como SISTEMA DE FINANCIAMIENTO DE AGUASCALIENTES.

EL Fideicomiso no cuenta con estructura orgánica desde su creación el 19 de octubre del 2011, para lo cual tiene contratado a la Operadora de Fideicomisos del Estado de Aguascalientes.



SISTEMA DE FINANCIAMIENTO DE AGUASCALIENTES

Contable


CUENTA PÚBLICA 2020



Cuenta Pública 2020
SISTEMA DE FINANCIAMIENTO DE AGUASCALIENTES
Estado de Situación Financiera
Del 1 de enero al 31 de diciembre de 2020 y 2019
(Pesos)

	2020	2019		2020	2019
ACTIVO			PASIVO		
<i>Activo Circulante</i>			<i>Pasivo Circulante</i>		
Efectivo y Equivalentes	115,026,044	404,360,578	Cuentas por Pagar a Corto Plazo	2,396,035	0
Derechos a Recibir Efectivo o Equivalentes	729,409	0	Documentos por Pagar a Corto Plazo	0	0
Derechos a Recibir Bienes o Servicios	0	0	Porción a Corto Plazo de la Deuda Pública a Largo Plazo	0	0
Inventarios	0	0	Títulos y Valores a Corto Plazo	0	0
Almacenes	0	0	Pasivos Diferidos a Corto Plazo	0	0
Estimación por Pérdida o Deterioro de Activos Circulantes	0	0	Fondos y Bienes de Terceros en Garantía y/o Administración a Corto Plazo	0	0
Otros Activos Circulantes	1,695,892	1,695,892	Provisiones a Corto Plazo	0	0
Total de Activos Circulantes	117,451,346	406,056,471	Otros Pasivos a Corto Plazo	273,591	2,886,007
			Total de Pasivos Circulantes	2,669,626	2,886,007
<i>Activo No Circulante</i>			<i>Pasivo No Circulante</i>		
Inversiones Financieras a Largo Plazo	129,794,617	139,351,606	Cuentas por Pagar a Largo Plazo	0	0
Derechos a Recibir Efectivo o Equivalentes a Largo Plazo	729,551,932	411,495,979	Documentos por Pagar a Largo Plazo	0	0
Bienes Inmuebles, Infraestructura y Construcciones en Proceso	0	0	Deuda Pública a Largo Plazo	0	0
Bienes Muebles	0	0	Pasivos Diferidos a Largo Plazo	0	0
Activos Intangibles	0	0	Fondos y Bienes de Terceros en Garantía y/o en Administración a Largo Plazo	11,960,947	14,548,732
Depreciación, Deterioro y Amortización Acumulada de Bienes	0	0	Provisiones a Largo Plazo	0	0
Activos Diferidos	151,373,832	95,195,082	Total de Pasivos No Circulantes	11,960,947	14,548,732
Estimación por Pérdida o Deterioro de Activos no Circulantes	-4,122,440	-4,122,440	Total del Pasivo	14,630,573	17,434,739
Otros Activos no Circulantes	0	0			
Total de Activos No Circulantes	1,006,597,941	641,920,226	HACIENDA PÚBLICA/ PATRIMONIO		
Total del Activo	1,124,049,287	1,047,976,697	<i>Hacienda Pública/Patrimonio Contribuido</i>	1,515,063,721	1,294,777,676
			Aportaciones	1,515,063,721	1,294,777,676
			Donaciones de Capital	0	0
			Actualización de la Hacienda Pública / Patrimonio	0	0
			<i>Hacienda Pública/Patrimonio Generado</i>	-405,645,007	-264,235,718
			Resultados del Ejercicio (Ahorro / Desahorro)	-141,409,289	919,065
			Resultados de Ejercicios Anteriores	-264,235,718	-265,154,783
			Revalúos	0	0
			Reservas	0	0
			Rectificaciones de Resultados de Ejercicios Anteriores	0	0
			<i>Exceso o insuficiencia en la Actualización de la Hacienda Pública/Patrimonio</i>	0	0
			Resultado por Posición Monetaria	0	0
			Resultado por Tenencia de Activos no Monetarios	0	0
			Total Hacienda Pública/ Patrimonio	1,109,418,714	1,030,541,958
			Total del Pasivo y Hacienda Pública / Patrimonio	1,124,049,287	1,047,976,697


ANDRÉS DÍAZ LARIOS
DIRECTOR GENERAL


RAQUÉL BAGCIO PÉREZ
COORDINADORA ADMINISTRATIVA



Cuenta Pública 2020
SISTEMA DE FINANCIAMIENTO DE AGUASCALIENTES
Estado de Actividades
Del 1 de enero al 31 de diciembre de 2020 y 2019
(Pesos)

	2020	2019
INGRESOS Y OTROS BENEFICIOS		
Ingresos de Gestión		
Impuestos	39,300,537	28,882,956
Cuotas y Aportaciones de Seguridad Social	0	0
Contribuciones de Mejoras	0	0
Derechos	0	0
Productos	0	0
Aprovechamientos	39,300,537	28,882,956
Ingresos por Venta de Bienes y Prestación de Servicios	0	0
Participaciones, Aportaciones, Convenios, Incentivos Derivados de la Colaboración Fiscal, Fondos Distintos de Aportaciones, Transferencias, Asignaciones, Subsidios y Subvenciones, y Pensiones y Jubilaciones	0	0
Participaciones, Aportaciones, Convenios, Incentivos Derivados de la Colaboración Fiscal y Fondos Distintos de Aportaciones	0	0
Transferencias, Asignaciones, Subsidios y Subvenciones, y Pensiones y Jubilaciones	0	0
Otros Ingresos y Beneficios		
Ingresos Financieros	0	0
Incremento por Variación de Inventarios	0	0
Disminución del Exceso de Estimaciones por Pérdida o Deterioro u Obsolescencia	0	0
Disminución del Exceso de Provisiones	0	0
Otros Ingresos y Beneficios Varios	0	0
Total de Ingresos y Otros Beneficios	39,300,537	28,882,956
GASTOS Y OTRAS PÉRDIDAS		
Gastos de Funcionamiento		
Servicios Personales	23,655,946	18,907,162
Materiales y Suministros	0	0
Servicios Generales	0	0
Transferencias, Asignaciones, Subsidios y Otras Ayudas		
Transferencias Internas y Asignaciones al Sector Público	157,053,880	9,056,730
Transferencias al Resto del Sector Público	0	9,056,730
Subsidios y Subvenciones	0	0
Ayudas Sociales	157,053,880	0
Pensionamientos y Jubilaciones	0	0
Transferencias a Fideicomisos, Mandatos y Contratos Análogos	0	0
Transferencias a la Seguridad Social	0	0
Donativos	0	0
Transferencias al Exterior	0	0
Participaciones y Aportaciones		
Participaciones	0	0
Aportaciones	0	0
Convenios	0	0
Intereses, Comisiones y Otros Gastos de la Deuda Pública		
Intereses de la Deuda Pública	0	0
Comisiones de la Deuda Pública	0	0
Gastos de la Deuda Pública	0	0
Costo por Coberturas	0	0
Apoyos Financieros	0	0
Otros Gastos y Pérdidas Extraordinarias		
Estimaciones, Depreciaciones, Deterioros, Obsolescencia y Amortizaciones	0	0
Provisiones	0	0
Disminución de Inventarios	0	0
Aumento por Insuficiencia de Estimaciones por Pérdida o Deterioro y Obsolescencia	0	0
Aumento por Insuficiencia de Provisiones	0	0
Otros Gastos	0	0
Inversión Pública		
Inversión Pública no Capitalizable	0	0
Total de Gastos y Otras Pérdidas	180,709,826	27,963,891
Resultados del Ejercicio (Ahorro/Desahorro)	-141,409,289	919,065

ANDRÉS DÍAZ LARIOS
DIRECTOR GENERAL

RAQUEL BARRERA PÉREZ
COORDINADORA ADMINISTRATIVA

"Bajo protesta de decir verdad declaramos que los Estados Financieros y sus Notas son razonablemente correctos y responsabilidad del emisor"



Cuenta Pública 2020
 SISTEMA DE FINANCIAMIENTO DE AGUASCALIENTES
 Estado de Variación en la Hacienda Pública
 Del 1 de Enero al 31 de Diciembre de 2020
 (pesos)

Concepto	Hacienda Pública/Patrimonio Contribuido	Hacienda Pública/Patrimonio Generado de Ejercicios Anteriores	Hacienda Pública/Patrimonio Generado del Ejercicio	Exceso o Insuficiencia en la Actualización de la Hacienda Pública / Patrimonio	TOTAL
HACIENDA PÚBLICA/PATRIMONIO CONTRIBUIDO NETO DE 2019	1,294,777,676				1,294,777,676
Aportaciones	1,294,777,676				1,294,777,676
Donaciones de Capital	0				0
Actualización de la Hacienda Pública/Patrimonio	0				0
HACIENDA PÚBLICA /PATRIMONIO GENERADO NETO DE 2019		-265,154,783	919,065		-264,235,718
Resultados del Ejercicio (Ahorro/Desahorro)		0	919,065		919,065
Resultados de Ejercicios Anteriores		-265,154,783	0		-265,154,783
Revalúos		0	0	0	0
Reservas		0	0	0	0
Rectificaciones de Resultados de Ejercicios Anteriores		0	0	0	0
EXCESO O INSUFICIENCIA EN LA ACTUALIZACIÓN DE LA HACIENDA PÚBLICA/ PATRIMONIO NETO DE 2019				0	0
Resultado por Posición Monetaria				0	0
Resultado por Tenencia de Activos no Monetarios				0	0
HACIENDA PÚBLICA / PATRIMONIO NETO FINAL DE 2019	1,294,777,676	-265,154,783	919,065	0	1,030,541,958
CAMBIOS EN LA HACIENDA PÚBLICA/PATRIMONIO CONTRIBUIDO NETO DE 2020	220,286,045				220,286,045
Aportaciones	220,286,045				220,286,045
Donaciones de Capital	0				0
Actualización de la Hacienda Pública/Patrimonio	0				0
VARIACIONES DE LA HACIENDA PÚBLICA / PATRIMONIO GENERADO NETO DE 2020		919,065	-142,328,353		-141,409,289
Resultados del Ejercicio (Ahorro/Desahorro)		0	-141,409,289		-141,409,289
Resultados de Ejercicios Anteriores		919,065	-919,065		0
Revalúos		0	0	0	0
Reservas		0	0	0	0
Rectificaciones de Resultados de Ejercicios Anteriores		0	0	0	0
CAMBIOS EN EL EXCESO O INSUFICIENCIA EN LA ACTUALIZACIÓN DE LA HACIENDA PÚBLICA/ PATRIMONIO NETO DE 2020				0	0
Resultado por Posición Monetaria				0	0
Resultado por Tenencia de Activos no Monetarios				0	0
HACIENDA PÚBLICA / PATRIMONIO NETO FINAL DE 2020	1,515,063,721	-264,235,718	-141,409,289		1,109,418,714

Bajo protesta de decir verdad declaramos que los Estados Financieros y sus Notas son razonablemente correctos y responsabilidad del emisor

ANDRÉS DÍAZ LARIOS
DIRECTOR GENERAL


RAQUEL BACCIO PÉREZ
COORDINADOR ADMINISTRATIVO




Cuenta Pública 2020
 SISTEMA DE FINANCIAMIENTO DE AGUASCALIENTES
 Estado de Cambios en la Situación Financiera
 Del 1 de Enero al 31 de Diciembre de 2020
 (Pesos)

Concepto	Origen	Aplicación	Concepto	Origen	Aplicación
ACTIVO	298,891,523	374,964,113	PASIVO	2,396,035	5,200,202
Activo Circulante	289,334,535	729,409	Pasivo Circulante	2,396,035	2,612,416
Efectivo y Equivalentes	289,334,535	0	Cuentas por Pagar a Corto Plazo	2,396,035	0
Derechos a Recibir Efectivo o Equivalentes	0	729,409	Documentos por Pagar a Corto Plazo	0	0
Derechos a Recibir Bienes o Servicios	0	0	Porción a Corto Plazo de la Deuda Pública a Largo Plazo	0	0
Inventarios	0	0	Títulos y Valores a Corto Plazo	0	0
Almacenes	0	0	Pasivos Diferidos a Corto Plazo	0	0
Estimación por Pérdida o Deterioro de Activos Circulantes	0	0	Fondos y Bienes de Terceros en Garantía y/o Administración a Corto Plazo	0	0
Otros Activos Circulantes	0	0	Provisiones a Corto Plazo	0	0
			Otros Pasivos a Corto Plazo	0	2,612,416
Activo No Circulante	9,556,989	374,234,704	Pasivo No Circulante	0	2,587,786
Inversiones Financieras a Largo Plazo	9,556,989	0	Cuentas por Pagar a Largo Plazo	0	0
Derechos a Recibir Efectivo o Equivalentes a Largo Plazo	0	318,055,954	Documentos por Pagar a Largo Plazo	0	0
Bienes Inmuebles, Infraestructura y Construcciones en Proceso	0	0	Deuda Pública a Largo Plazo	0	0
Bienes Muebles	0	0	Pasivos Diferidos a Largo Plazo	0	0
Activos Intangibles	0	0	Fondos y Bienes de Terceros en Garantía y/o en Administración a Largo Plazo	0	2,587,786
Depreciación, Deterioro y Amortización Acumulada de Bienes	0	0	Provisiones a Largo Plazo	0	0
Activos Diferidos	0	56,178,750			
Estimación por Pérdida o Deterioro de Activos no Circulantes	0	0			
Otros Activos no Circulantes	0	0	HACIENDA PÚBLICA/ PATRIMONIO	221,205,110	142,328,353
			Hacienda Pública/Patrimonio Contribuido	220,286,045	0
			Aportaciones	220,286,045	0
			Donaciones de Capital	0	0
			Actualización de la Hacienda Pública / Patrimonio	0	0
			Hacienda Pública/Patrimonio Generado	919,065	142,328,353
			Resultados del Ejercicio (Ahorro / Desahorro)	0	142,328,353
			Resultados de Ejercicios Anteriores	919,065	0
			Revalúos	0	0
			Reservas	0	0
			Rectificaciones de Resultados de Ejercicios Anteriores	0	0
			Exceso o Insuficiencia en la Actualización de la Hacienda Pública/Patrimonio	0	0
			Resultado por Posición Monetaria	0	0
			Resultado por Tenencia de Activos no Monetarios	0	0

Bajo protesta de decir verdad declaramos que los Estados Financieros y sus Notas son razonablemente correctos y responsabilidad del emisor


 ANDRÉS DÍAZ LARIOS
 DIRECTOR GENERAL


 RAQUEL BACCIO PÉREZ
 COORDINADOR ADMINISTRATIVO

Concepto	2020	2019	Concepto	2020	2019
Flujos de Efectivo de las Actividades de Operación			Flujos de Efectivo de las Actividades de Inversión		
Origen	39,300,537	28,882,956	Origen	220,286,045	126,437,883
Impuestos	0	0	Bienes Inmuebles, Infraestructura y Construcciones en Proceso	0	0
Cuotas y Aportaciones de Seguridad Social	0	0	Bienes Muebles	0	0
Contribuciones de mejoras	0	0	Otros Orígenes de Inversión	220,286,045	126,437,883
Derechos	0	0	Aplicación	368,211,291	0
Productos	39,300,537	28,882,956	Bienes Inmuebles, Infraestructura y Construcciones en Proceso	0	0
Aprovechamientos	0	0	Bienes Muebles	0	0
Ingresos por Venta de Bienes y Prestación de Servicios	0	0	Otras Aplicaciones de Inversión	-368,211,291	0
Participaciones, Aportaciones, Convenios, Incentivos Derivados de la Colaboración Fiscal y	0	0	Flujos Netos de Efectivo por Actividades de Inversión	-147,925,246	126,437,883
Transferencias, Asignaciones, Subsidios y Subvenciones, y Pensiones y Jubilaciones	0	0			
Otros Orígenes de Operación	0	0			
Aplicación	180,709,826	27,963,891	Flujo de Efectivo de las Actividades de Financiamiento		
Servicios Personales	0	0	Origen	0	0
Materiales y Suministros	0	0	Endeudamiento Neto	0	0
Servicios Generales	23,655,946	18,907,162	Interno	0	0
Transferencias Internas y Asignaciones al Sector Público	0	9,056,730	Externo	0	0
Transferencias al resto del Sector Público	0	0	Otros Orígenes de Financiamiento	0	0
Subsidios y Subvenciones	157,053,880	0	Aplicación	0	0
Ayudas Sociales	0	0	Servicios de la Deuda	0	0
Pensiones y Jubilaciones	0	0	Interno	0	0
Transferencias a Fideicomisos, Mandatos y Contratos Análogos	0	0	Externo	0	0
Transferencias a la Seguridad Social	0	0	Otras Aplicaciones de Financiamiento	0	0
Donativos	0	0	Flujos netos de Efectivo por Actividades de Financiamiento	0	0
Transferencias al Exterior	0	0			
Participaciones	0	0			
Aportaciones	0	0			
Convenios	0	0			
Otras Aplicaciones de Operación	0	0			
Flujos Netos de Efectivo por Actividades de Operación	-141,409,289	919,065	Incremento/Disminución Neta en el Efectivo y Equivalentes al Efectivo	-289,334,535	127,356,948
			Efectivo y Equivalentes al Efectivo al inicio del Ejercicio	404,360,578	277,003,630
			Efectivo y Equivalentes al Efectivo al final del Ejercicio	115,026,044	404,360,578

Bajo protesta de decir verdad declaramos que los Estados Financieros y sus Notas son razonablemente correctos y responsabilidad del emisor

ANDRÉS DÍAZ LARIOS
DIRECTORA GENERAL

RAQUEL BACCIO PÉREZ
COORDINADOR ADMINISTRATIVO



Cuenta Pública 2020
SISTEMA DE FINANCIAMIENTO DE AGUASCALIENTES
Informe de Pasivos Contingentes
Del 1 de Enero al 31 de Diciembre de 2020
(Pesos)

"En cumplimiento a lo dispuesto en los artículos 46, fracción I, inciso d, y 52 de la Ley General de Contabilidad Gubernamental, y de conformidad con lo establecido en el capítulo VII, numeral III, inciso g) del Manual de Contabilidad Gubernamental emitido por el CONAC, el ente público informa lo siguiente:"

Cuenta	Concepto	Importe
	En el año 2020, no se tuvieron Pasivos Contingentes	
	TOTAL	

Bajo protesta de decir verdad declaramos que los Estados Financieros y sus Notas son razonablemente correctos y responsabilidad del emisor

ANDRÉS DÍAZ LARIOS
DIRECTORA GENERAL

RAQUEL BACCIO PÉREZ
COORDINADOR ADMINISTRATIVO

De conformidad a los artículos 46, fracción I, inciso e) y 49 de la Ley General de Contabilidad Gubernamental, así como a la normatividad emitida por el Consejo de Armonización Contable, a continuación se presentan las notas a los estados financieros correspondientes al ejercicio del 1 de enero al 31 de diciembre 2020 con los siguientes apartados:

- a) Notas de Desglose
- b) Notas de Memoria (cuentas de orden), y
- c) Notas de Gestión Administrativa

NOTAS A LOS ESTADOS FINANCIEROS

a) NOTAS DE DESGLOSE

I) NOTAS AL ESTADO DE SITUACIÓN FINANCIERA

Activo

Efectivo y Equivalentes

Derechos a recibir Efectivo y Equivalentes y Bienes o Servicios a Recibir.- Se encuentra integrada por las siguientes cuentas:

BANCO	CUENTA	MONTO CTA. CHEQUES	CUENTA INVERSIÓN	MONTO CUENTA INVERSIÓN	SALDO TOTAL BANCO
BANORTE	CTA. 0801613124	(2,443,217)	501853840	22,367,575	19,924,358
BANORTE	CTA. 0854595655	5,000	502100835	28,789,280	28,794,280
BANORTE	CTA. 0841544103	5,000	502044425	1,035,180	1,040,180
BANORTE	CTA. 0859946122	5,000	502119143	9,907,234	9,912,234
BANORTE	CTA. 0211672001	5,000	502329221	45,171,343	45,176,343
BANORTE	CTA. 0243169258	(70,267)	502656923	4,916,183	4,845,916
BANORTE	CTA. 0265509472	5,000	502790465	744,151	749,151
BANORTE	CTA. 0255692919	5,398	502746736	0	5,398
BANORTE	CTA. 0255692928	5,676	502746765	0	5,676
BANORTE	CTA. 0265509481	5,000	502790494	0	5,000
BANORTE	CTA. 0265509490	(45,006)	502790520	4,612,514	4,567,508
SALDO		(2,517,416)		117,543,460	115,026,044

Derechos a recibir Efectivo y Equivalentes y Bienes o Servicios a Recibir

2. Se integra de las cuentas por cobrar siguientes:

CONCEPTO	IMPORTE
Créditos con recurso Federal del Fondo de Capitalización e Inversión del Sector Rural (FOCIR)	13'650,349
SIFIA – Recurso Propios	714'231,071
TOTAL	\$727'881,420

3. Por la operatividad del Fideicomiso las cuentas a recibir efectivo se registran en el activo de acuerdo a la colocación de tipos de crédito.

Bienes Disponibles para su Transformación o Consumo (inventarios)

4. El Fideicomiso no cuenta hasta el 31 de diciembre de 2020 con Inventarios para su transformación y consumo.
5. Al 31 de diciembre de 2020 el Fideicomiso no tiene cuenta de Almacén

Inversiones Financieras

6. Cuentas de inversiones financieras por tipo y monto al 31 de diciembre de 2020.

BANCO	CUENTA INVERSIÓN	MONTO CUENTA INVERSIÓN
BANORTE	501853840	22,367,575
BANORTE	502100835	28,789,280
BANORTE	502044425	1,035,180
BANORTE	502119143	9,907,234
BANORTE	502329221	45,171,343
BANORTE	502656923	4,916,183
BANORTE	502790465	744,151
BANORTE	502746736	0
BANORTE	502746765	0
BANORTE	502790494	0
BANORTE	502790520	4,612,514
SALDO		117,543,460

7. Saldos de las participaciones y aportaciones de capital correspondientes a Agroparque en cuentas de inversión al 31 de diciembre de 2020:

BANCO	MONTO CUENTA INVERSIÓN
FIDEICOMISO AGROPARQUE	129,794,617
	129,794,617

Bienes Muebles, Inmuebles e Intangibles

- 8. Hasta el 31 de diciembre en Fideicomiso no cuenta con bienes muebles e inmuebles
- 9. No se ha presentado el supuesto


Estimaciones y Deterioros

- 10. En febrero de 2017 se determinó en Comité Técnico destinar el 2% del Sistema de Financiamiento de Aguascalientes crear una reserva de cuentas incobrables por la cantidad de \$4'122,440 misma que se mantiene hasta el 31 de diciembre de 2020.

Otros Activos

- 11. En la cuenta de otros Activos Diferidos se registra la cuenta de IVA acreditable; así mismo las garantías que el Sistema de Financiamiento aporta a otras Instituciones para su potenciación de recursos y a la fecha se integran por:

CUENTA	IMPORTE
IVA SALDO A FAVOR	4'444,169
IMPUESTOS ANTICIPADOS	\$4'444,169
BANCA AFIRME SA (Programa PYMES)	10'000,000
PROGRAMA IMPULSO ECONÓMICO	30'000,000
FIRA. FIDEICOMISOS INSTITUIDOS EN RELACIÓN CON LA AGRICULTURA	10'068,488
NAFIN. NACIONAL FINANCIERA	65'861,176
GARANTÍAS	\$115'929,664
SALDO	\$120,373,833



Pasivo

1. Suma total del pasivo por \$14'630,572 integrados de la siguiente manera:

CUENTA	IMPORTE
Otros pasivos	\$2,078,399
Fideicomiso Agroparque	0
Retenciones y contribuciones a pagar	2,078,399

2. De acuerdo a los registros del Fideicomiso los recursos localizados en Fondos de Bienes de Terceros en Administración y/o en Garantía a corto y largo plazo son los siguientes:

CUENTA	IMPORTE	OBSERVACIONES
Fondos en Administración a Largo Plazo	\$11'960,946	
Aportaciones FOCIR 2012	2'652,506	FONDOS EN ADMINISTRACIÓN RECURSOS FEDERALES
Aportaciones FOCIR 2013	5'744,422	
Aportaciones FOCIR 2015	2'180,268	
Rendimientos créditos FOCIR	1'383,750	

3. Otros pasivos circulantes a corto plazo son:

CUENTA	IMPORTE
Otros Pasivos	\$297,636
Seguros de Vida de los Acreditados del SIFIA (Seguros Bx+)	297,636

Y corresponden a recursos en administración para el otorgamiento de apoyos a las PYMES.

A

II) NOTAS AL ESTADO DE ACTIVIDADES

Ingresos de Gestión

1. Se integran de la siguiente manera los ingresos del periodo enero - diciembre 2020:

NOMBRE	IMPORTE
INGRESOS Y OTROS BENEFICIOS	\$39,300,537
INGRESOS DE GESTIÓN	39,300,537
PRODUCTOS DE TIPO CORRIENTE	39,300,537
Otros Productos que Generan Ingresos Corrientes	39,300,537

2. Participaciones, Aportaciones, Convenios, Incentivos derivados de la Colaboración Fiscal:

Las transferencias estatales que se consideran aportaciones al patrimonio en 2020 para el Fomento a Proyectos Productivos son por la cantidad de \$1,367'178,374, Impuestos notariales por la cantidad de \$25'094,595 con un total de aportaciones estatales de \$1,499'145,491.

3. Otros ingresos y beneficios:

No se cuenta con ingresos adicionales

Gastos y Otras Pérdidas:

1. Se integran los gastos de la siguiente manera:

CONCEPTO	IMPORTE
Servicios Personales	0
Materiales y Suministros	0
Servicios Generales	21,914,013
Transferencia, Asignaciones al Sector Público	157,053,880
Intereses Comisiones y Otros Servicios Bancarios	1,741,933
Total Gasto Ejercido	\$180'709,826

III) NOTAS AL ESTADO DE VARIACIÓN EN LA HACIENDA PÚBLICA

1. Dentro del Estado de Variación en la Hacienda Pública, se muestran las variaciones que ha sufrido el Patrimonio o la Hacienda Pública, que representa el importe de los bienes o derechos que son propiedad del Ente Público.
2. Durante el período diciembre 2020, hubo variaciones derivadas del Resultado de Ejercicios Anteriores por \$(4'826,119), así como por las aportaciones realizadas por transferencia por la Secretaria de Finanzas dentro del periodo enero a diciembre de 2020 autorizadas y publicadas en el Periódico Oficial por la cantidad de \$91'334,117 al Sistema de Financiamiento de Aguascalientes.

IV) NOTAS AL ESTADO DE FLUJOS DE EFECTIVO

Efectivo y equivalentes

1. Estado de Flujo de Efectivo en la cuenta de efectivo y equivalentes es como sigue:

CONCEPTO	2020	2019
Efectivo en Bancos –Tesorería	115,026,044	404'360,578
Efectivo en Bancos- Dependencias	0	0
Inversiones temporales (hasta 3 meses)	0	0
Fondos con afectación específica	0	0
Depósitos de fondos de terceros y otros	0	0
Total de Efectivo y Equivalentes	\$115,026,044	\$404'360,578

2. No se realizaron adquisiciones de bienes inmuebles ni bienes muebles
3. Conciliación de los Flujos de Efectivo Netos de las Actividades de Operación y la cuenta de Ahorro/Desahorro antes de Rubros Extraordinaria:

CUENTA	2020	2019
Ahorro/Desahorro antes de rubros Extraordinarios	(141'409,289)	919,065
<i>Movimientos de partidas (o rubros) que no afectan al efectivo.</i>		
Depreciación	0	0
Amortización	0	0
Incrementos en las provisiones	0	0
Incremento en inversiones producido por revaluación	0	0
Ganancia/pérdida en venta de propiedad, planta y equipo	0	0
Incremento en cuentas por cobrar	0	0
Partidas extraordinarias	0	0

V) CONCILIACIÓN ENTRE LOS INGRESOS PRESUPUESTARIOS Y CONTABLES, ASÍ COMO ENTRE LOS EGRESOS PRESUPUESTARIOS Y LOS GASTOS CONTABLES P

SISTEMA DE FINANCIAMIENTO DE AGUASCALIENTES Conciliación entre los Ingresos Presupuestarios y Contables Correspondiente del 1 de enero al 31 de diciembre de 2020		
1. Ingresos Presupuestarios		239'640,000
2. Más ingresos contables no presupuestarios		19'628,165
Incremento por variación de inventarios	0	
Disminución del exceso de estimaciones por pérdida o deterioro u obsolescencia	0	
Disminución del exceso de provisiones	0	
Otros ingresos y beneficios varios	0	
Otros ingresos contables no presupuestarios	19'628,165	
3. Menos ingresos presupuestarios no contables		219'967,628
Productos de capital	0	
Aprovechamientos capital	0	
Ingresos derivados de financiamientos	0	
Otros Ingresos presupuestarios no contables	219'967,628	
4. Ingresos Contables (4 = 1 + 2 - 3)		39'3000,537

Las transferencias estatales que se consideran aportaciones al patrimonio en 2020 para el Fomento a Proyectos Productivos son por la cantidad de \$214'467,000, Impuestos notariales por la cantidad de \$4'819,106 dando un total de aportaciones estatales de \$219,967,628.

CUENTA PÚBLICA 2020
SISTEMA DE FINANCIAMIENTO DE AGUASCALIENTES

Correspondiente del 1 de enero al 31 de diciembre de 2020

1. Total de egresos (presupuestarios) 239'640,000

2. Menos egresos presupuestarios no contables		60'672,107
Mobiliario y equipo de administración	0	
Mobiliario y equipo educacional y recreativo	0	
Equipo e instrumental médico y de laboratorio	0	
Vehículos y equipo de transporte	0	
Equipo de defensa y seguridad	0	
Maquinaria, otros equipos y herramientas	0	
Activos biológicos	0	
Bienes inmuebles	0	
Activos intangibles	0	
Obra pública en bienes propios	0	
Acciones y participaciones de capital	0	
Compra de títulos y valores	0	
Inversiones en fideicomisos, mandatos y otros análogos	0	
Provisiones para contingencias y otras erogaciones especiales	0	
Amortización de la deuda pública	0	
Adeudos de ejercicios fiscales anteriores (ADEFAS)	0	
Otros Egresos Presupuestales No Contables	60'672,107	

3. Más Gasto Contables No Presupuestales		1,741,933
Estimaciones, depreciaciones, deterioros, obsolescencia y amortizaciones	0	
Provisiones	0	
Disminución de inventarios	0	
Aumento por insuficiencia de estimaciones por pérdida o deterioro u obsolescencia	0	
Aumento por insuficiencia de provisiones	0	
Otros Gastos	0	
Otros Gastos Contables No Presupuestales	1,741,933	

4. Total de Gasto Contable (4 = 1 - 2 + 3) 180'709,826

b) NOTAS DE MEMORIA (CUENTAS DE ORDEN)



P

CUENTA PÚBLICA 2020
SISTEMA DE FINANCIAMIENTO DE AGUASCALIENTES

- En diciembre 2020 se integran de la siguiente manera:

CUENTAS DE ORDEN PRESUPUESTARIAS 2020

LEY DE INGRESOS

LEY DE INGRESOS ESTIMADA	\$239'640,000
LEY DE INGRESOS POR EJECUTAR	82'586,123
MODIFICACIONES A LA LEY DE INGRESOS ESTIMADA	0
LEY DE INGRESOS DEVENGADA	157'053,880
LEY DE INGRESOS RECAUDADA	157'053,880

PRESUPUESTO DE EGRESOS

PRESUPUESTO DE EGRESOS APROBADO	\$239'640,000
PRESUPUESTO DE EGRESOS POR EJERCER	58'930,174
MODIFICACIONES AL PRESUPUESTO DE EGRESOS APROBADO	0
PRESUPUESTO DE EGRESOS COMPROMETIDO	\$180'709,826
PRESUPUESTO DE EGRESOS DEVENGADO	180'709,826
PRESUPUESTO DE EGRESOS EJERCIDO	180'709,826
PRESUPUESTO DE EGRESOS PAGADO	180'709,826

c) NOTAS DE GESTIÓN ADMINISTRATIVA

1. Introducción

El Fideicomiso denominado SISTEMA DE FINANCIAMIENTO DE AGUASCALIENTES, a la fecha ha tenido ocho convenios modificatorios, lo anterior en virtud de que la Fiduciaria requería integrar algunas cláusulas institucionales, así como actualizar algunas otras que ya estaban obsoletas.

2. Panorama Económico y Financiero

El Estado de Aguascalientes es una de las entidades del país con mayor crecimiento económico en el año 2018, superando la media de crecimiento nacional.

La actividad económica de la entidad muestra un repunte importante, derivado de las ventajas competitivas como son la paz social, seguridad en las inversiones y productividad.

El comportamiento por grupos de actividad mostró un crecimiento durante el año 2020 en todas las actividades económicas, sobresaliendo la industria manufacturera y las actividades terciarias.

La población del Estado es de 1.4 millones de habitantes y las empresas en Aguascalientes son un poco más de 57,000 en todos los sectores productivos.

La generación de nuevos empleos formales el año pasado fue de más de 16,000 según las cifras del IMSS.

El Sistema de Financiamiento de Aguascalientes (SIFIA) busca incidir en el fomento económico de las MIPYMES y emprendedores del Estado mediante los apoyos financieros a los proyectos productivos de esta empresas.

En virtud de que las MIPYMES generan casi el 70% del empleo en nuestro Estado, los esfuerzos del fomento en el SIFIA se concentran en este tipo de empresas.

3. Autorización e Historia

El Ente fue constituido como “**FIDEICOMISO FONDO DE FINANCIAMIENTO PARA EL PROGRESO DE AGUASCALIENTES**”, quedando registrado bajo el número de Fideicomiso: **743352**, donde el “**FIDEICOMITENTE**” es Gobierno del Estado de Aguascalientes, el “**FIDUCIARIO**” Banco Mercantil del Norte, S.A., Instituto de Banca Múltiple, Grupo Financiero BANORTE, División Fiduciaria, el “**FIDEICOMISARIO**” el propio FIDEICOMITENTE, a partir del 17

2017 se realizó un cambio de denominación para quedar como SISTEMA DE FINANCIAMIENTO DE AGUASCALIENTES.

EL Fideicomiso no cuenta con estructura orgánica a partir del 19 de octubre del 2011, para lo cual tiene contratado a la Operadora de Fideicomisos del Estado de Aguascalientes.

4. Organización y Objeto Social

- a) Su finalidad es el Desarrollo Económico del Estado
- b) Se otorga financiamiento a través de Créditos para el Desarrollo Social y Económico
- c) Ejercicio fiscal: 2020 (diciembre)
- d) Fondos y fideicomisos financieros para el desarrollo
- e) El Fideicomiso se encuentra registrado en el SAT como Persona Morales con Fines no Lucrativos
- f) Sin Estructura Orgánica
- g) Cuenta con un Fideicomiso denominado Parque Agrosfera Uno, SAPI de E C.V.

5. Bases de Preparación de los Estados Financieros

Las bases para la preparación de los Estados Financieros están apegadas a la Ley General de Contabilidad Gubernamental.

6. Políticas de Contabilidad Significativas

- a) No cuenta con bienes muebles ni inmuebles
- b) No se ha presentado el supuesto
- c) No se ha presentado el supuesto
- d) El fideicomiso no cuenta con inventarios
- e) El fideicomiso no tiene estructura orgánica
- f) No se ha presentado el supuesto por la naturaleza de sus actividades
- g) Reserva de cuentas incobrables el 2% de la colocación total de la cartera a febrero de 2016 por la cantidad de \$4'122,440 al 31 de diciembre la cantidad sigue vigente sin aumentos ni reducciones.
- h) No se ha presentado el supuesto
- i) No se ha presentado el supuesto
- j) No se ha presentado el supuesto

7. Posición en Moneda Extranjera y Protección por Riesgo Cambiario

No se ha presentado el supuesto

8. Reporte Analítico del Activo

- a) NO SE CUENTA CON ACTIVOS TANGIBLES
 - b) NO SE CUENTA CON ACTIVOS TANGIBLES
 - c) NO SE HA PRESENTADO EL SUPUESTO
 - d) NO SE HA PRESENTADO EL SUPUESTO
 - e) NO CUENTA CON BIENES
 - f) NO SE HA PRESENTADO EL SUPUESTO
 - g) NO SE HA PRESENTADO EL SUPUESTO
 - h) NO SE HA PRESENTADO EL SUPUESTO
-
- a) NO SE HA PRESENTADO EL SUPUESTO
 - b) NO SE HA PRESENTADO EL SUPUESTO
 - c) NO SE HA PRESENTADO EL SUPUESTO
 - d) NO SE HA PRESENTADO EL SUPUESTO



A

9. Fideicomisos, Mandatos y Análogos

- a) Cuenta con un Fideicomiso denominado Parque Agrosfera Uno, SAPI de E C.V.

10. Reporte de la Recaudación

- a) La recaudación se ha realizado de acuerdo al calendario establecido y de acuerdo a lo presupuestado en el Decreto de Presupuesto de Egresos del Estado publicado en el Periódico Oficial del Estado.

11. Información sobre la Deuda y el Reporte Analítico de la Deuda

- a) El Sistema de Financiamiento no es sujeto de recibir y no cuenta con Deuda Pública.

12. Calificaciones otorgadas

En virtud de que no se cuenta con Deuda Pública no se realizan calificaciones

13. Proceso de Mejora

Se cuenta con el proceso de mejora como es el CONTROL ESTRATÉGICO, CONTROL DE GESTIÓN Y CONTROL DE EVALUACIÓN

14. Información por Segmentos

No se ha presentado el supuesto en 2020.

15. Eventos Posteriores al Cierre

No se ha presentado un evento importante posterior al cierre del ejercicio

16. Partes Relacionadas

No se ha presentado el supuesto en el ejercicio 2020.

17. Responsabilidad Sobre la Presentación Razonable de la Información Contable

“Bajo protesta de decir verdad declaramos que los Estados Financieros y sus notas, son razonablemente correctos y son responsabilidad del emisor”.



ANDRÉS DÍAZ LARIOS
APODERADO LEGAL DEL BANCO
MERCANTIL DEL NORTE, S.A.
INSTITUCIÓN DE BANCA MÚLTIPLE,
GRUPO FINANCIERO BANORTE,
COMO FIDUCIARIA EN EL FIDEICOMISO
NO. 743352 DENOMINADO SISTEMA DE
FINANCIAMIENTO DE AGUASCALIENTES



RAQUEL BACCIO PÉREZ
COORDINADORA ADMINISTRATIVA DE LA
OPERADORA DE FIDEICOMISOS DEL
ESTADO DE AGUASCALIENTES S.A. DE C.V.



Cuenta Pública 2020
SISTEMA DE FINANCIAMIENTO DE AGUASCALIENTES
 Estado Analítico del Activo
 Del 1 de Enero al 31 de Diciembre de 2020
 (Pesos)

Concepto	Saldo Inicial 1	Cargos del Periodo 2	Abonos del Periodo 3	Saldo Final 4=(1+2-3)	Variación del Periodo (4-1)
ACTIVO					
Activo Circulante	406,056,470	186,456,514,143	186,745,119,268	117,451,345	-288,605,125
Efectivo y Equivalentes	404,360,578	186,453,752,211	186,743,086,746	115,026,043	-289,334,535
Derechos a Recibir Efectivo o Equivalentes	0	2,761,932	2,032,522	729,409	729,409
Derechos a Recibir Bienes o Servicios	0	0	0	0	0
Inventarios	0	0	0	0	0
Almacenes	0	0	0	0	0
Estimación por Pérdida o Deterioro de Activos Circulantes	0	0	0	0	0
Otros Activos Circulantes	1,695,892	0	0	1,695,892	0
Activo No Circulante	641,920,226	537,720,532	173,042,817	1,006,597,941	364,677,715
Inversiones Financieras a Largo Plazo	139,351,606	0	9,556,989	129,794,617	-9,556,989
Derechos a Recibir Efectivo o Equivalentes a Largo Plazo	411,495,979	472,217,169	154,161,215	729,551,932	318,055,954
Bienes Inmuebles, Infraestructura y Construcciones en Proceso	0	0	0	0	0
Bienes Muebles	0	0	0	0	0
Activos Intangibles	0	0	0	0	0
Depreciación, Deterioro y Amortización Acumulada de Bienes	0	0	0	0	0
Activos Diferidos	95,195,082	65,503,363	9,324,613	151,373,832	56,178,750
Estimación por Pérdida o Deterioro de Activos no Circulantes	-4,122,440	0	0	-4,122,440	0
Otros Activos no Circulantes	0	0	0	0	0
TOTAL DEL ACTIVO	1,047,976,696	186,994,234,675	186,918,162,086	1,124,049,286	76,072,590

Bajo protesta de decir verdad declaramos que los Estados Financieros y sus Notas son razonablemente correctos y responsabilidad del emisor

ANDRÉS DÍAZ LARIOS
DIRECTORA GENERAL

RAQUEL BACCIO PÉREZ
COORDINADOR ADMINISTRATIVO



Cuenta Pública 2020
SISTEMA DE FINANCIAMIENTO DE AGUASCALIENTES
Estado Analítico de la Deuda y Otros Pasivos
Del 1 de Enero al 31 de Diciembre de 2020
(Pesos)

Denominación de las Deudas	Moneda de Contratación	Institución o País Acreedor	Saldo Inicial del Periodo	Saldo Final del Periodo
DEUDA PÚBLICA				
Corto Plazo				
Deuda Interna				
Instituciones de Crédito	Peso	México	0	0
Títulos y Valores	Peso	México	0	0
Arrendamientos Financieros	Peso	México	0	0
Deuda Externa				
Organismos Financieros Internacionales	Peso	México	0	0
Deuda Bilateral	Peso	México	0	0
Títulos y Valores	Peso	México	0	0
Arrendamientos Financieros	Peso	México	0	0
Subtotal a Corto Plazo			0	0
Largo Plazo				
Deuda Interna				
Instituciones de Crédito	Peso	México	0	0
Títulos y Valores	Peso	México	0	0
Arrendamientos Financieros	Peso	México	0	0
Deuda Externa				
Organismos Financieros Internacionales	Peso	México	0	0
Deuda Bilateral	Peso	México	0	0
Títulos y Valores	Peso	México	0	0
Arrendamientos Financieros	Peso	México	0	0
Subtotal a Largo Plazo			0	0
Otros Pasivos	Peso	México	17,434,739	14,630,573
Total de Deuda y Otros Pasivos			17,434,739	14,630,573

"Baño protesta de decir verdad declaramos que los Estados Financieros y sus Notas son razonablemente correctos y responsabilidad del emisor"



SISTEMA DE FINANCIAMIENTO DE AGUASCALIENTES

Presupuestaria

CUENTA PÚBLICA 2020

Rubro de Ingresos	Ingreso					Diferencia (6= 5 - 1)
	Estimado	Ampliaciones y Reducciones	Modificado	Devengado	Recaudado	
	(1)	(2)	(3= 1 + 2)	(4)	(5)	
Impuestos	0	0	0	0	0	0
Cuotas y Aportaciones de Seguridad Social	0	0	0	0	0	0
Contribuciones de Mejoras	0	0	0	0	0	0
Derechos	0	0	0	0	0	0
Productos	18,000,000	-21,300,537	39,300,537	39,300,537	39,300,537	21,300,537
Aprovechamientos	0	0	0	0	0	0
Ingresos por Venta de Bienes, Prestación de Servicios y Otros Ingresos	0	0	0	0	0	0
Participaciones, Aportaciones, Convenios, Incentivos Derivados de la Colaboración Fiscal y Fondos Distintos de Aportaciones	0	0	0	0	0	0
Transferencias, Asignaciones, Subsidios y Subvenciones, y Pensiones y Jubilaciones	221,640,000	-1,353,955	220,286,045	220,286,045	220,286,045	-1,353,955
Ingresos Derivados de Financiamientos	0	0	0	0	0	0
Total	239,640,000	19,946,582	259,586,582	259,586,582	259,586,582	19,946,582
				Ingresos excedentes¹		19,946,582


Estado Analítico de Ingresos Por Fuente de Financiamiento	Ingreso					Diferencia (6= 5 - 1)
	Estimado	Ampliaciones y Reducciones	Modificado	Devengado	Recaudado	
	(1)	(2)	(3= 1 + 2)	(4)	(5)	
Ingresos del Poder Ejecutivo Federal o Estatal y de los Municipios						
Impuestos	0	0	0	0	0	0
Cuotas y Aportaciones de Seguridad Social	0	0	0	0	0	0
Contribuciones de Mejoras	0	0	0	0	0	0
Derechos	0	0	0	0	0	0
Productos	0	0	0	0	0	0
Aprovechamientos	0	0	0	0	0	0
Participaciones, Aportaciones, Convenios, Incentivos Derivados de la Colaboración Fiscal y Fondos Distintos de Aportaciones	0	0	0	0	0	0
Transferencias, Asignaciones, Subsidios y Subvenciones, y Pensiones y Jubilaciones	0	0	0	0	0	0
Ingresos de los Entes Públicos de los Poderes Legislativo y Judicial, de los Órganos Autónomos y del Sector Paraestatal o Paramunicipal, así como de las Empresas Productivas del Estado						
Cuotas y Aportaciones de Seguridad Social	0	0	0	0	0	0
Productos	18,000,000	21,300,537	39,300,537	39,300,537	39,300,537	21,300,537
Ingresos por Venta de Bienes, Prestación de Servicios y Otros Ingresos	0	0	0	0	0	0
Transferencias, Asignaciones, Subsidios y Subvenciones, y Pensiones y Jubilaciones	221,640,000	-1,353,955	220,286,045	220,286,045	220,286,045	-1,353,955
Ingresos derivados de financiamiento						
Ingresos Derivados de Financiamientos	0	0	0	0	0	0
Total	239,640,000	19,946,582	259,586,582	259,586,582	259,586,582	19,946,582
				Ingresos excedentes		19,946,582



Cuenta Pública 2020
 SISTEMA DE FINANCIAMIENTO DEL ESTADO DE AGUASCALIENTES
 Estado Analítico del Ejercicio del Presupuesto de Egresos
 Clasificación Administrativa
 Del 1 de Enero al 31 de Diciembre de 2020
 (Pesos)

Concepto	Egresos					Subejercicio
	Aprobado	Ampliaciones/ (Reducciones)	Modificado	Devengado	Pagado	
	1	2	3 = (1 + 2)	4	5	
SISTEMA DE FINANCIAMIENTO DE AGUASCALIENTES	\$239,640,000	\$352,214,030	\$591,854,030	\$591,854,030	\$591,854,030	\$0
Total del Gasto	\$239,640,000	\$352,214,030	\$591,854,030	\$591,854,030	\$591,854,030	\$0


 ANDRÉS DÍAZ LARIOS
 DIRECTORA GENERAL


 RAQUEL BACCIO PÉREZ
 COORDINADOR ADMINISTRATIVO

Cuenta Pública 2020
SISTEMA DE FINANCIAMIENTO DE AGUASCALIENTES
Estado Analítico del Ejercicio del Presupuesto de Egresos
Clasificación Económica (por Tipo de Gasto)
Del 1 de Enero al 31 de Diciembre de 2020
(Pesos)

Concepto	Egresos					Subejercicio
	Aprobado	Ampliaciones/ (Reducciones)	Modificado	Devengado	Pagado	
	1	2	3 = (1 + 2)	4	5	
Gasto Corriente	22,318,000	158,391,826	180,709,826	180,709,826	180,709,826	0
Gasto de Capital	217,322,000	193,822,204	411,144,204	411,144,204	411,144,204	0
Amortización de la Deuda y Disminución de Pasivos	0	0	0	0	0	0
Pensiones y Jubilaciones	0	0	0	0	0	0
Participaciones	0	0	0	0	0	0
Total del Gasto	239,640,000	352,214,030	591,854,030	591,854,030	591,854,030	0


ANDRÉS DÍAZ LARIOS
DIRECTORA GENERAL

RAQUÉL BACCIO PÉREZ
COORDINADOR ADMINISTRATIVO



Cuenta Pública 2020
SISTEMA DE FINANCIAMIENTO DEL ESTADO DE AGUASCALIENTES
Estado Analítico del Ejercicio del Presupuesto de Egresos
Clasificación por Objeto del Gasto (Capítulo y Concepto)
Del 1 de Enero al 31 de Diciembre de 2020
(Pesos)

Concepto	Egresos					Subejercicio
	Aprobado	Ampliaciones/ (Reducciones)	Modificado	Devengado	Pagado	
	1	2	3 = (1 + 2)	4	5	
Servicios Personales	0	0	0	0	0	0
Remuneraciones al Personal de Carácter Permanente	0	0	0	0	0	0
Remuneraciones al Personal de Carácter Transitorio	0	0	0	0	0	0
Remuneraciones Adicionales y Especiales	0	0	0	0	0	0
Seguridad Social	0	0	0	0	0	0
Otras Prestaciones Sociales y Económicas	0	0	0	0	0	0
Previsiones	0	0	0	0	0	0
Pago de Estímulos a Servidores Públicos	0	0	0	0	0	0
Materiales y Suministros	0	0	0	0	0	0
Materiales de Administración, Emisión de Documentos y Artículos Oficiales	0	0	0	0	0	0
Alimentos y Utensilios	0	0	0	0	0	0
Materias Primas y Materiales de Producción y Comercialización	0	0	0	0	0	0
Materiales y Artículos de Construcción y de Reparación	0	0	0	0	0	0
Productos Químicos, Farmacéuticos y de Laboratorio	0	0	0	0	0	0
Combustibles, Lubricantes y Aditivos	0	0	0	0	0	0
Vestuario, Blancos, Prendas de Protección y Artículos Deportivos	0	0	0	0	0	0
Materiales y Suministros Para Seguridad	0	0	0	0	0	0
Herramientas, Refacciones y Accesorios Menores	0	0	0	0	0	0
Servicios Generales	22,318,000	1,337,946	23,655,946	23,655,946	23,655,946	0
Servicios Básicos	0	0	0	0	0	0
Servicios de Arrendamiento	0	0	0	0	0	0
Servicios Profesionales, Científicos, Técnicos y Otros Servicios	22,318,000	-403,987	21,914,013	21,914,013	21,914,013	0
Servicios Financieros, Bancarios y Comerciales	0	1,741,933	1,741,933	1,741,933	1,741,933	0
Servicios de Instalación, Reparación, Mantenimiento y Conservación	0	0	0	0	0	0
Servicios de Comunicación Social y Publicidad	0	0	0	0	0	0
Servicios de Traslado y Viáticos	0	0	0	0	0	0
Servicios Oficiales	0	0	0	0	0	0
Otros Servicios Generales	0	0	0	0	0	0
Transferencias, Asignaciones, Subsidios y Otras Ayudas	0	157,053,880	157,053,880	157,053,880	157,053,880	0
Transferencias Internas y Asignaciones al Sector Público	0	0	0	0	0	0
Transferencias al Resto del Sector Público	0	0	0	0	0	0
Subsidios y Subvenciones	0	157,053,880	157,053,880	157,053,880	157,053,880	0
Ayudas Sociales	0	0	0	0	0	0
Pensiones y Jubilaciones	0	0	0	0	0	0
Transferencias a Fideicomisos, Mandatos y Otros Análogos	0	0	0	0	0	0
Transferencias a la Seguridad Social	0	0	0	0	0	0
Donativos	0	0	0	0	0	0
Transferencias al Exterior	0	0	0	0	0	0
Bienes Muebles, Inmuebles e Intangibles	0	0	0	0	0	0
Mobiliario y Equipo de Administración	0	0	0	0	0	0
Mobiliario y Equipo Educativo y Recreativo	0	0	0	0	0	0
Equipo e Instrumental Médico y de Laboratorio	0	0	0	0	0	0
Vehículos y Equipo de Transporte	0	0	0	0	0	0
Equipo de Defensa y Seguridad	0	0	0	0	0	0
Maquinaria, Otros Equipos y Herramientas	0	0	0	0	0	0
Activos Biológicos	0	0	0	0	0	0
Bienes Inmuebles	0	0	0	0	0	0
Activos Intangibles	0	0	0	0	0	0
Inversión Pública	0	0	0	0	0	0
Obra Pública en Bienes de Dominio Público	0	0	0	0	0	0
Obra Pública en Bienes Propios	0	0	0	0	0	0
Proyectos Productivos y Acciones de Fomento	0	0	0	0	0	0
Inversiones Financieras y Otras Provisiones	217,322,000	193,822,204	411,144,204	411,144,204	411,144,204	0
Inversiones Para el Fomento de Actividades Productivas	217,322,000	193,822,204	411,144,204	411,144,204	411,144,204	0
Acciones y Participaciones de Capital	0	0	0	0	0	0


 1/2

Compra de Títulos y Valores	0	0	0	0	0	0
Concesión de Préstamos	0	0	0	0	0	0
Inversiones en Fideicomisos, Mandatos y Otros Análogos	0	0	0	0	0	0
Otras Inversiones Financieras	0	0	0	0	0	0
Provisiones para Contingencias y Otras Erogaciones Especiales	0	0	0	0	0	0
Participaciones y Aportaciones	0	0	0	0	0	0
Participaciones	0	0	0	0	0	0
Aportaciones	0	0	0	0	0	0
Convenios	0	0	0	0	0	0
Deuda Pública	0	0	0	0	0	0
Amortización de la Deuda Pública	0	0	0	0	0	0
Intereses de la Deuda Pública	0	0	0	0	0	0
Comisiones de la Deuda Pública	0	0	0	0	0	0
Gastos de la Deuda Pública	0	0	0	0	0	0
Costo por Coberturas	0	0	0	0	0	0
Apoyos Financieros	0	0	0	0	0	0
Adeudos de Ejercicios Fiscales Anteriores (Adefas)	0	0	0	0	0	0
Total del Gasto	239,640,000	352,214,030	591,854,030	591,854,030	591,854,030	0

Concepto	Egresos					Subejercicio 6 = (3 - 4)
	Aprobado	Ampliaciones/ (Reducciones)	Modificado	Devengado	Pagado	
	1	2	3 = (1 + 2)	4	5	
Gobierno	0	0	0	0	0	0
Legislación			0	0	0	0
Justicia			0	0	0	0
Coordinación de la Política de Gobierno			0	0	0	0
Relaciones Exteriores			0	0	0	0
Asuntos Financieros y Hacendarios			0	0	0	0
Seguridad Nacional			0	0	0	0
Asuntos de Orden Público y de Seguridad Interior			0	0	0	0
Otros Servicios Generales			0	0	0	0
Desarrollo Social	0	0	0	0	0	0
Protección Ambiental			0	0	0	0
Vivienda y Servicios a la Comunidad			0	0	0	0
Salud			0	0	0	0
Recreación, Cultura y Otras Manifestaciones Sociales			0	0	0	0
Educación			0	0	0	0
Protección Social			0	0	0	0
Otros Asuntos Sociales			0	0	0	0
Desarrollo Económico	239,640,000	352,214,030	591,854,030	591,854,030	591,854,030	0
Asuntos Económicos, Comerciales y Laborales en General	239,640,000	352,214,030	591,854,030	591,854,030	591,854,030	0
Agropecuaria, Silvicultura, Pesca y Caza			0	0	0	0
Combustibles y Energía			0	0	0	0
Minería, Manufacturas y Construcción			0	0	0	0
Transporte			0	0	0	0
Comunicaciones			0	0	0	0
Turismo			0	0	0	0
Ciencia, Tecnología e Innovación			0	0	0	0
Otras Industrias y Otros Asuntos Económicos			0	0	0	0
Otras no Clasificadas en Funciones Anteriores	0	0	0	0	0	0
Transacciones de la Deuda Pública / Costo Financiero de la Deuda			0	0	0	0
Transferencias, Participaciones y Aportaciones entre Diferentes Niveles y Ordenes de Gobierno			0	0	0	0
Saneamiento del Sistema Financiero			0	0	0	0
Adeudos de Ejercicios Fiscales Anteriores			0	0	0	0
Total del Gasto	239,640,000	352,214,030	591,854,030	591,854,030	591,854,030	0

ANDRÉS DÍAZ LARIOS
DIRECTORA GENERAL

RAQUEL BALCÓN PÉREZ
COORDINADOR ADMINISTRATIVO



Cuenta Pública 2020
 SISTEMA DE FINANCIAMIENTO DEL ESTADO DE AGUASCALIENTES
 Endeudamiento Neto
 Del 1 de Enero al 31 de Diciembre de 2020
 (Pesos)

Identificación de Crédito o Instrumento	Contratación/Colocación	Amortización	Endeudamiento Neto
	A	B	C = A - B
Creditos Bancarios			
			0
			0
En el año 2020, no se tuvo endeudamiento neto			0
			0
			0
			0
			0
			0
			0
			0
			0
Total Créditos Bancarios	0	0	0
Otros Instrumentos de Deuda			
			0
			0
En el año 2020, no se tuvo endeudamiento neto			0
			0
			0
			0
			0
			0
			0
			0
Total Otros Instrumentos de Deuda	0	0	0
TOTAL	0	0	0

 ANDRÉS DÍAZ LARIOS
 DIRECTORA GENERAL

 RAQUEL BACCIO PÉREZ
 COORDINADOR ADMINISTRATIVO



Cuenta Pública 2020
SISTEMA DE FINANCIAMIENTO DEL ESTADO DE AGUASCALIENTES
Intereses de la Deuda
Del 1 de Enero al 31 de Diciembre de 2020
(Pesos)

Identificación de Crédito o Instrumento	Devengado	Pagado
Créditos Bancarios		
En el año 2020, no se tuvieron intereses de la deuda		
Total de intereses de Créditos Bancarios	0	0
Otros Instrumentos de Deuda		
En el año 2020, no se tuvieron intereses de la deuda		
Total de intereses de Otros Instrumentos de Deuda	0	0
TOTAL	0	0



Cuenta Pública 2020
SISTEMA DE FINANCIAMIENTO DE AGUASCALIENTES
FLUJO DE FONDOS
DEL 1 DE ENERO AL 31 DE DICIEMBRE DE 2020
(PESOS)

	Estimado / Aprobado	Devengado	Recaudado / Pagado
Rubros de Ingresos	\$239,640,000	\$259,586,582	\$259,586,582
Impuestos	0	0	0
Cuotas y Aportaciones de Seguridad Social	0	0	0
Contribuciones de Mejoras	0	0	0
Derechos	0	0	0
Productos	18,000,000	39,300,537	39,300,537
Aprovechamientos	0	0	0
Ingresos por Ventas de Bienes, Prestación de Servicios y Otros Ingresos	0	0	0
Participaciones, Aportaciones, Convenios, Incentivos Derivados de la Colaboración Fiscal y Fondos Dstintos de Aportaciones	0	0	0
Transferencias, Asignaciones, Subsidios y Subvenciones, y Pensiones y Jubilaciones	221,640,000	220,286,045	220,286,045
Ingresos Derivados de Financiamientos	0	0	0
Capítulos de Gasto	\$239,640,000	\$591,854,030	\$591,854,030
Servicios Personales	0	0	0
Materiales y Suministros	0	0	0
Servicios Generales	22,318,000	23,655,946	23,655,946
Transferencias, Asignaciones, Subsidios y Otras Ayudas	0	157,053,880	157,053,880
Bienes Muebles, Inmuebles e Intangibles	0	0	0
Inversión Pública	0	0	0
Inversiones Financieras y Otras Provisiones	217,322,000	411,144,204	411,144,204
Participaciones y Aportaciones	0	0	0
Deuda Pública	0	0	0
SUPERÁVIT/(DÉFICIT)	\$0	-\$332,267,448	-\$332,267,448



SISTEMA DE FINANCIAMIENTO DE AGUASCALIENTES

Programática

CUENTA PÚBLICA 2020



Cuenta Pública 2020
SISTEMA DE FINANCIAMIENTO DE AGUASCALIENTES
 Gasto por Categoría Programática
 Del 1 de Enero al 31 de Diciembre de 2020
 (Pesos)

Concepto	Egresos					Subejercicio 6 = (3 - 4)
	Aprobado	Ampliaciones/ (Reducciones)	Modificado	Devengado	Pagado	
	1	2	3 = (1 + 2)	4	5	
Programas	239,640,000	352,214,030	591,854,030	591,854,030	591,854,030	0
Subsidios: Sector Social y Privado o Entidades Federativas y Municipios	0	0	0	0	0	0
Sujetos a Reglas de Operación	0	0	0	0	0	0
Otros Subsidios	0	0	0	0	0	0
Desempeño de las Funciones	239,640,000	352,214,030	591,854,030	591,854,030	591,854,030	0
Prestación de Servicios Públicos	0	0	0	0	0	0
Provisión de Bienes Públicos	0	0	0	0	0	0
Planeación, seguimiento y evaluación de políticas públicas	0	0	0	0	0	0
Promoción y fomento	239,640,000	352,214,030	591,854,030	591,854,030	591,854,030	0
Regulación y supervisión	0	0	0	0	0	0
Funciones de las Fuerzas Armadas (Únicamente Gobierno Federal)	0	0	0	0	0	0
Específicos	0	0	0	0	0	0
Proyectos de Inversión	0	0	0	0	0	0
Administrativos y de Apoyo	0	0	0	0	0	0
Apoyo al proceso presupuestario y para mejorar la eficiencia institucional	0	0	0	0	0	0
Apoyo a la función pública y al mejoramiento de la gestión	0	0	0	0	0	0
Operaciones ajenas	0	0	0	0	0	0
Compromisos	0	0	0	0	0	0
Obligaciones de cumplimiento de resolución jurisdiccional	0	0	0	0	0	0
Desastres Naturales	0	0	0	0	0	0
Obligaciones	0	0	0	0	0	0
Pensiones y jubilaciones	0	0	0	0	0	0
Aportaciones a la seguridad social	0	0	0	0	0	0
Aportaciones a fondos de estabilización	0	0	0	0	0	0
Aportaciones a fondos de inversión y reestructura de pensiones	0	0	0	0	0	0
Programas de Gasto Federalizado (Gobierno Federal)	0	0	0	0	0	0
Gasto Federalizado	0	0	0	0	0	0
Participaciones a entidades federativas y municipios	0	0	0	0	0	0
Costo financiero, deuda o apoyos a deudores y ahorradores de la banca	0	0	0	0	0	0
Adeudos de ejercicios fiscales anteriores	0	0	0	0	0	0
Total del Gasto	239,640,000	352,214,030	591,854,030	591,854,030	591,854,030	0



CUENTA PUBLICA 2020
SISTEMA DE FINANCIAMIENTO DE AGUASCALIENTES
Egresos por Programas y Proyectos de Inversión
Del 1 de enero al 31 de diciembre de 2020
(Pesos)

Clave	Descripción	Devengado
	<div data-bbox="606 604 1375 699" style="border: 1px solid black; padding: 5px; width: fit-content; margin: auto;">En el año 2020, no se tuvieron Programas y Proyectos de Inversion.</div>	
	Total del Gasto	0

A



Cuenta Pública 2020
SISTEMA DE FINANCIAMIENTO DE AGUASCALIENTES
Egresos por Programas y Proyectos
Del 1 de enero al 31 de diciembre de 2020
(Pesos)

Clave	Descripción	Devengado	Presupuesto Programado	Eficiencia del Ejercicio
	Financiamiento a empresas y recuperación de cartera	591,854,030	239,640,000	247%
	Total del Gasto	591,854,030	239,640,000	247%

Handwritten signature and initials

SEGUIMIENTO INDICADORES DE DESEMPEÑO DE LOS PROGRAMAS PRESUPUESTARIOS 2020

INTRODUCCIÓN

El Sistema de Evaluación del Desempeño permite realizar una valoración objetiva del desempeño de los programas, bajo los principios de verificación del grado de cumplimiento de metas y objetivos, con base en indicadores estratégicos y de gestión que permitan conocer el impacto social de los programas y de los proyectos.

Los Programas Presupuestarios de las Dependencias del Ejecutivo y de las Entidades del Ejecutivo, deberán ser analizados y compatibilizados por la Coordinación Estatal de Planeación y Proyectos, para que sean congruentes entre sí y respondan a los objetivos prioritarios del Plan Estatal de Desarrollo del Estado y de los programas que de ésta se deriven, en los términos de las leyes aplicables.

OBJETIVO

- Se busca mejorar la focalización y el desempeño de las políticas y programas presupuestarios, permitiendo rendir cuentas sobre

MARCO NORMATIVO

La Ley Orgánica de la Administración Pública del Estado de Aguascalientes señala:

ARTÍCULO 44. A la Coordinación General de Planeación y Proyectos corresponde:

- XXXI. Diseñar, coordinar y operar el Sistema de Evaluación del Desempeño previsto en la Ley de Presupuesto, Gasto Público y Responsabilidad Hacendaria del Estado de Aguascalientes y sus Municipios, así como las otras atribuciones que con respecto a este Sistema le confiere la legislación aplicable;

La Ley de Presupuesto, Gasto Público y Responsabilidad Hacendaria del Estado de Aguascalientes y sus Municipios establece:

ARTÍCULO 59. Los recursos económicos de que dispongan los Ejecutores de Gasto serán sujetos a un Sistema de Evaluación del Desempeño, con el propósito de orientar la operación de los programas presupuestarios al logro de resultados. Tiene como una de sus bases, la Metodología del Marco Lógico, la cual establece los principios para la conceptualización y diseño de programas públicos y sus herramientas de monitoreo y evaluación, que se plasman en los indicadores de Desempeño, de Gestión y Estratégicos.

ARTÍCULO 62. Corresponderá a la CEPLAP y a las COMUPLA, en sus respectivas competencias lo siguiente:

- IV.- Formular un plan anual de Evaluación del Desempeño de los Programas Presupuestarios;
- V.- Revisar los indicadores de Desempeño, tomando en cuenta la autoevaluación respecto a la medición del grado de cumplimiento de dichos indicadores que realicen las Dependencias del Ejecutivo y las Entidades del Ejecutivo o, en su caso, las Dependencias del Municipio o Entidades del Municipio, o bien, la efectuada por los evaluadores externos según corresponda;
- VI.- Emitir recomendaciones a las Dependencias del Ejecutivo y a las Entidades del Ejecutivo o, en su caso, a las Dependencias del Municipio o Entidades del Municipio respectivo, con base en los resultados de las evaluaciones a los Indicadores de Desempeño.

Operadora de Fideicomisos del Estado de Aguascalientes

Programa
Administración y operación de Fideicomisos

Alineación al Plan Estatal de Desarrollo				
Eje	Programa Estratégico	Objetivo Programa Estratégico	Línea de Acción	Indicador
Eje 4. Aguascalientes competitivo, diversificado y próspero	4.2. Fomento a la micro, pequeña y mediana empresa	4.2.1. Crear un Sistema Estatal de Financiamiento y Garantías para elevar la productividad, la competitividad y reducir la brecha en el rezago tecnológico de las pymes, procurando ser incluyente con perspectiva de género, en atención al segmento de la población excluida de los servicios y productos financieros de la banca tradicional.	4.2.1.1. Potencializar los apoyos estatales para	4.2.1.1.1. Sistema Estatal de Financiamiento y Garantías (SIFIA).

Indicador Nivel Fin					
Indicador	Descripción	Método de Cálculo	Sentido	Unidad de Medida	
Sistema Estatal de Financiamiento y Garantías (SIFIA)	Se refiere a la creación del Sistema Estatal de Financiamiento y Garantías	Suma de Sistemas Estatales de Financiamiento y Garantías	Ascendente	Organización	
Tipo Valor Meta	Frecuencia	Medio de Verificación	Resumen Narrativo	Dimensión	Descripción Dimensión
Absoluto	Anual	Informes de Gobierno del Estado de Aguascalientes y actas de comité	Contribuir al fomento de la micro, pequeña y mediana empresa mediante la generación y ocupación de empleos con el otorgamiento de apoyos financieros a los emprendedores y las empresas de Aguascalientes	a. Eficacia	Miden el grado del cumplimiento del objetivo establecido

Porcentaje de Avance Indicador Nivel Propósito 108.58%

Indicador	Descripción	Método de Cálculo	Sentido	Unidad de Medida
Empresas beneficiadas	Se refiere al número de empresas beneficiadas con créditos y apoyos del sector económico del Gobierno del Estado de Aguascalientes	$(\text{Empresas beneficiadas}) / (\text{Total de empresas programadas a beneficiar}) \times 100$	Ascendente	Porcentaje

Tipo Valor Meta	Frecuencia	Medio de Verificación	Resumen Narrativo	Dimensión	Descripción Dimensión
Relativo	Anual	Estadísticas de la Secretaría de Desarrollo Económico del Gobierno del Estado de Aguascalientes	Los emprendedores y MIPYMES de Aguascalientes cuentan con recursos económicos para iniciar o desarrollar sus empresas	a. Eficacia	Miden el grado del cumplimiento del objetivo establecido

Porcentaje de Avance Indicador Nivel Componente 108.58%

Indicador	Descripción	Método de Cálculo	Frecuencia	Dimensión	Descripción Dimensión
Porcentaje de Gasto ejercido	Se refiere al monto en pesos ejercidos del presupuesto anual autorizado a OFISA	$(\text{Monto en pesos ejercidos}) / (\text{Monto del presupuesto anual autorizado}) \times 100$	Trimestral	d. Economía	Miden la capacidad del programa para administrar, generar o movilizar de manera adecuada los recursos financieros.

Línea Base			Meta			Medio de Verificación	Sentido
Valor	Año	Período	Valor	Año	Período		
19,240,000	2019	Enero-Diciembre	22,318,000	2020	Enero-Diciembre	Registros contables que la Coordinación Administrativa de OFISA dá seguimiento	Ascendente

Cobertura	Tipo de Indicador	Tipo Valor Meta	Resumen Narrativo	Supuestos
Estatal	Estratégico	Relativo	Apoyos a los recursos económicos incrementados	Que los emprendedores y MIPYMES acudan a la dependencia a solicitar recursos económicos para

Indicador del Nivel Actividades	Descripción	Tipo de Indicador	Dimensión a Medir	Unidad de Medida	Valor de la Meta	Avance de la Meta			
						Programado	Realizado	% de Avance Realizado	
								Período	Anual

Porcentaje de avance del gasto ejercido	1.- Programación y ejercicio del gasto	Relativo	a. Eficacia	Pesos	22,318,000.00	22,318,000.00	24,232,511.00	108.58	108.58
---	--	----------	-------------	-------	---------------	---------------	---------------	--------	--------

Observaciones:

Programa
Financiamiento a empresas y recuperación de cartera

Alineación al Plan Estatal de Desarrollo

Eje	Programa Estratégico	Objetivo Programa Estratégico	Línea de Acción	Indicador
Eje 4. Aguascalientes competitivo, diversificado y próspero	4.2. Fomento a la micro, pequeña y mediana empresa	4.2.1. Crear un Sistema Estatal de Financiamiento y Garantías para elevar la productividad, la competitividad y reducir la brecha en el rezago tecnológico de las pymes, procurando ser incluyente con perspectiva de género, en atención al segmento de la población excluida de los servicios y productos financieros de la banca tradicional.	4.2.1.1. Potencializar los apoyos estatales para	4.2.1.1.1. Sistema Estatal de Financiamiento y Garantías (SIFIA).

Indicador Nivel Fin

Indicador	Descripción	Método de Cálculo	Sentido	Unidad de Medida	
Sistema Estatal de Financiamiento y Garantías (SIFIA)	Se refiere a la creación del Sistema Estatal de Financiamiento y Garantías	Suma de Sistemas Estatales de Financiamiento y Garantías	Ascendente	Organización	
Tipo Valor Meta	Frecuencia	Medio de Verificación	Resumen Narrativo	Dimensión	Descripción Dimensión
Absoluto	Anual	Informes de Gobierno del Estado de Aguascalientes y Actas de Comité de la OPD	Contribuir al fomento de la micro, pequeña y mediana empresa mediante la generación y ocupación de empleos con el otorgamiento de apoyos financieros a los emprendedores y las empresas de Aguascalientes	a. Eficacia	Miden el grado del cumplimiento del objetivo establecido

Porcentaje de Avance Indicador Nivel Propósito 42.85%

Indicador	Descripción	Método de Cálculo	Sentido	Unidad de Medida	
Empresas beneficiadas	Se refiere al número de empresas beneficiadas con créditos y apoyos del sector económico del Gobierno del Estado de Aguascalientes	$\frac{\text{Empresas beneficiadas}}{\text{Empresas pronosticadas a beneficiar}} \times 100$	Ascendente	Porcentaje	
Tipo Valor Meta	Frecuencia	Medio de Verificación	Resumen Narrativo	Dimensión	Descripción Dimensión
Relativo	Anual	Registros del sistema informático de control de cartera de OFISA	Emprendedores, micro, pequeñas y medianas empresas de Aguascalientes cuentan con créditos para el desarrollo de sus proyectos productivos	a. Eficacia	Miden el grado del cumplimiento del objetivo establecido

Porcentaje de Avance Indicador Nivel Componente 42.85%

Indicador	Descripción	Método de Cálculo	Frecuencia	Dimensión	Descripción Dimensión		
Porcentaje de población atendida	Se refiere a las personas atendidas y/o asesoradas por personal de OFISA en las instalaciones de esta institución o en otras instalaciones	$\frac{\text{Número de personas atendidas y asesoradas}}{\text{Número de personas programadas a atender y asesorar}} \times 100$	Trimestral	a. Eficacia	Miden el grado del cumplimiento del objetivo establecido		
Línea Base		Meta			Medio de Verificación	Sentido	
Valor	Año	Periodo	Valor	Año			Periodo
5000 Asesorías	2019	Enero-Diciembre	5791 Asesorías	2020	Enero-Diciembre	Registros del sistema informático de control de	Ascendente

Cobertura	Tipo de Indicador	Tipo Valor Meta	Resumen Narrativo	Supuestos
Estatal	Estratégico	Relativo	Mayor número de personas con conocimientos empresariales y de negocios.	Las personas que acuden a OFISA a solicitar información y cumplen con todos los trámites y para que se apruebe su solicitud a fin de poder otorgar un crédito o apoyo

Indicador del Nivel Actividades	Descripción	Tipo de Indicador	Dimensión a Medir	Unidad de Medida	Valor de la Meta	Avance de la Meta			
						Programado	Realizado	% de Avance Realizado vs	
								Período	Anual
Población asesorada	1.1.- Atención a solicitantes de recursos económicos.	Relativo	a. Eficacia	Acceso	5,791.00	5,791.00	6,317.00	21.82	109.08
Observaciones:									
Población beneficiada	1.2.- Autorización a beneficiarios de recursos económicos	Relativo	a. Eficacia	Acceso	1,677.00	1,677.00	418.00	9.97	24.93
Observaciones:									
Créditos y apoyos otorgados	1.3.- Otorgamiento de créditos y apoyos	Relativo	d. Economía	Pesos	545,173,000.00	545,173,000.00	150,807,912.00	11.06	27.66
Observaciones: Derivado de la revolvencia de los recursos fiscales previos, es posible tener resultados mayores a lo presupuestado.									

Programa
Impuestos sobre negocios Jurídicos e instrumentos notariales

Alineación al Plan Estatal de Desarrollo				
Eje	Programa Estratégico	Objetivo Programa Estratégico	Línea de Acción	Indicador

Porcentaje de Avance Indicador Nivel Componente 0.00%

Indicador	Descripción	Método de Cálculo	Frecuencia	Dimensión	Descripción Dimensión
Recursos ejercidos	Es la cantidad de dinero que se recibe por parte de los impuestos de los Notarios para otorgar créditos	Presupuesto ejercido / Monto asignado en el presupuesto de Egresos del Estado	Mensual	d. Economía	Miden la capacidad del programa para administrar, generar o movilizar de manera adecuada los recursos financieros.

Línea Base			Meta			Medio de Verificación	Sentido
Valor	Año	Período	Valor	Año	Período		
5,699,097	2019	Enero-Diciembre	8,160,000	2020	Enero-Diciembre	Registros que la Coordinación Administrativa de OFISA dá seguimiento	Ascendente

Cobertura	Tipo de Indicador	Tipo Valor Meta	Resumen Narrativo	Supuestos
Estatal	Gestión	Relativo	Personas beneficiadas con el recurso ejercido	Las personas que acuden a OFISA a solicitar información y cumplan con todos los tramites y para que se apruebe su solicitud a fin de poder otorgar un crédito o apoyo

Indicador del Nivel Actividades	Descripción	Tipo de Indicador	Dimensión a Medir	Unidad de Medida	Valor de la Meta	Avance de la Meta			
						Programado	Realizado	% de Avance Realizado vs	
								Periodo	Anual
Personas beneficiadas con el recurso ejercido.	1 - 1.1 Gestión de presupuesto para el otorgamiento de créditos	Relativo	d. Economía	Pesos	7,480,000.00	7,480,000.00	0.00	0.00	0.00

Observaciones:

Personas beneficiadas con el recurso ejercido.	1.-1.2 Asignación del créditos	Relativo	a. Eficacia		0.00	0.00	0.00	0.00	0.00
--	--------------------------------	----------	-------------	--	------	------	------	------	------

Observaciones:

Programa

Recuperación de cartera vencida Aguascalientes

Alineación al Plan Estatal de Desarrollo				
Eje	Programa Estratégico	Objetivo Programa Estratégico	Línea de Acción	Indicador
Eje 3. Aguascalientes con gobierno íntegro, austero y abierto	3.1. Financiamiento sano del desarrollo	3.1.1. Financiar de manera sana y sostenible los programas, obras y proyectos de Gobierno del Estado.	3.1.1.1. Fortalecer la recaudación de ingresos propios, facilitando el cumplimiento voluntario e incrementando la fiscalización y el combate a la evasión fiscal y a la informalidad.	3.1.1.1.1. Índice de crecimiento de la recaudación de ingresos propios.

Porcentaje de Avance Indicador Nivel Componente 2,109.37%

Indicador	Descripción	Método de Cálculo	Frecuencia	Dimensión	Descripción Dimensión
-----------	-------------	-------------------	------------	-----------	-----------------------

Recuperación de cartera vencida Se refiere al monto en pesos (Monto en pesos recuperados) / Mensual a. Eficacia Miden el grado del cumplimiento del

Línea Base			Meta			Medio de Verificación	Sentido
Valor	Año	Periodo	Valor	Año	Periodo		
1,200,000	2019	Enero-Diciembre	50000	2020	Enero-Diciembre	Registros que la Coordinación Administrativa de OFISA dá seguimiento	Ascendente
Cobertura	Tipo de Indicador	Tipo Valor Meta	Resumen Narrativo			Supuestos	
Eslatal	Gestión	Relativo	Recursos económicos recuperados			Los acreditados deudores se acercan al Fideicomiso y pagan su adeudo	

Indicador del Nivel Actividades	Descripción	Tipo de Indicador	Dimensión a Medir	Unidad de Medida	Valor de la Meta	Avance de la Meta			
						Programado	Realizado	%de Avance Realizado vs	
								Periodo	Anual
Recursos recuperados de la cartera vencida	1.1.-Seguimiento a la cobranza de la cartera vencida	Relativo	d. Economía	Pesos	50,000.00	50,000.00	1,054,683.00	2,109.37	2,109.37

Observaciones:

Programa
Recuperación de la cartera vencida Asunción

Alineación al Plan Estatal de Desarrollo				
Eje	Programa Estratégico	Objetivo Programa Estratégico	Línea de Acción	Indicador

Porcentaje de Avance Indicador Nivel Componente 0,00%

Indicador	Descripción	Método de Cálculo	Frecuencia	Dimensión	Descripción Dimensión
Recuperación de cartera vencida Asunción	Se refiere al monto en pesos recuperado de cartera vencida	(Monto en pesos recuperados) / (Monto en pesos programados para recuperar este año) X 100	Mensual	d. Economía	Miden la capacidad del programa para administrar, generar o movilizar de manera adecuada los recursos financieros

Línea Base	Meta	Medio de Verificación	Sentido

Valor	Año	Período	Valor	Año	Período		
13280	2019	Enero-Diciembre	14000	2020	Enero-Diciembre	Registros que la Coordinación Administrativa de OFISA dá seguimiento	Descendente

Cobertura	Tipo de Indicador	Tipo Valor Meta	Resumen Narrativo	Supuestos
Estatal	Gestión	Relativo	Recursos económicos recuperados	Los acreditados deudores se acercan al Fideicomiso y pagan su adeudo.

Indicador del Nivel Actividades	Descripción	Tipo de Indicador	Dimensión a Medir	Unidad de Medida	Valor de la Meta	Avance de la Meta			
						Programado	Realizado	%de Avance Realizado vs	
								Periodo	Anual
Porcentaje de Recuperación de cartera vencida Asunción	1.-1.1 Recursos económicos recuperados	Relativo	d. Economía	Pesos	4,600.00	4,600.00	0.00	0.00	0.00

Observaciones:



SISTEMA DE FINANCIAMIENTO DE AGUASCALIENTES

Adicional

CUENTA PÚBLICA 2020



CUENTA PUBLICA 2020
SISTEMA DE FINANCIAMIENTO DE AGUASCALIENTES
Relación de Bienes Muebles que Componen el Patrimonio
Al 31 de diciembre de 2020
(Pesos)

Código	Descripción del Bien Mueble	Valor en libros
En el año 2020, no se tuvieron Relacion de bienes Muebles que Componen el Patrimonio.		

RA



CUENTA PUBLICA 2020
SISTEMA DE FINANCIAMIENTO DE AGUASCALIENTES
Relación de Esquemas Bursátiles y de Coberturas Financieras
Al 31 de diciembre de 2020
(Pesos)

En el año 2020, no se tuvieron Relación de Esquemas Bursátiles y Coberturas Financieras.

A handwritten signature in black ink, consisting of a large, stylized initial 'A' followed by a smaller 'A'.



Cuenta Publica 2020
SISTEMA DE FINANCIAMIENTO DE AGUASCALIENTES
 Formato del ejercicio y destino de gasto federalizado y reintegros
 Del 1 de enero al 31 de diciembre de 2020
 (Pesos)

Programa o Fondó	Destino de los Recursos	Ejercicio		Reintegro
		DEVENGADO	PAGADO	
"En el año 2020, no se tuvieron Gasto Federalizado y Reintegros"				



SISTEMA DE FINANCIAMIENTO DE AGUASCALIENTES

Disciplina Financiera

CUENTA PÚBLICA 2020

SISTEMA DE FINANCIAMIENTO DE AGUASCALIENTES					
Estado de Situación Financiera Detallado - LDF					
Al 31 de diciembre de 2019 y al 31 de Diciembre de 2020 (b)					
(PESOS)					
Concepto (c)	2020 (d)	31 de diciembre de 2019 (e)	Concepto (c)	2020 (d)	31 de diciembre de 2019 (e)
ACTIVO			PASIVO		
Activo Circulante			Activo Circulante		
a. Efectivo y Equivalentes (a=a1+a2+a3+a4+a5+a6+a7)	115,026,044	404,360,578	a. Cuentas por Pagar a Corto Plazo (a=a1+a2+a3+a4+a5+a6+a7+a8+a9)	2,396,035	0
a1) Efectivo	0	0	a1) Servicios Personales por Pagar a Corto Plazo	0	0
a2) Bancos/Tesorería	-2,517,416	82,523,437	a2) Proveedores por Pagar a Corto Plazo	297,636	0
a3) Bancos/Dependencias y Otros	0	0	a3) Contratistas por Obras Públicas por Pagar a Corto Plazo	0	0
a4) Inversiones Temporales (Hasta 3 meses)	117,543,460	321,837,142	a4) Participaciones y Aportaciones por Pagar a Corto Plazo	0	0
a5) Fondos con Afectación Específica	0	0	a5) Transferencias Otorgadas por Pagar a Corto Plazo	0	0
a6) Depósitos de Fondos de Terceros en Garantía y/o Administración	0	0	a6) Intereses, Comisiones y Otros Gastos de la Deuda Pública por Pagar a Corto Plazo	0	0
a7) Otros Efectivos y Equivalentes	0	0	a7) Retenciones y Contribuciones por Pagar a Corto Plazo	2,078,399	0
b. Derechos a Recibir Efectivo o Equivalentes (b=b1+b2+b3+b4+b5+b6+b7)	729,409	0	a8) Devoluciones de la Ley de Ingresos por Pagar a Corto Plazo	0	0
b1) Inversiones Financieras de Corto Plazo	0	0	a9) Otras Cuentas por Pagar a Corto Plazo	20,000	0
b2) Cuentas por Cobrar a Corto Plazo	0	0	b. Documentos por Pagar a Corto Plazo (b=b1+b2+b3)	0	0
b3) Deudores Diversos por Cobrar a Corto Plazo	0	0	b1) Documentos Comerciales por Pagar a Corto Plazo	0	0
b4) Ingresos por Recuperar a Corto Plazo	0	0	b2) Documentos con Contratistas por Obras Públicas por Pagar a Corto Plazo	0	0
b5) Deudores por Anticipos de la Tesorería a Corto Plazo	0	0	b3) Otros Documentos por Pagar a Corto Plazo	0	0
b6) Préstamos Otorgados a Corto Plazo	0	0	c. Porción a Corto Plazo de la Deuda Pública a Largo Plazo (c=c1+c2)	0	0
b7) Otros Derechos a Recibir Efectivo o Equivalentes a Corto Plazo	729,409	0	c1) Porción a Corto Plazo de la Deuda Pública	0	0
c. Derechos a Recibir Bienes o Servicios (c=c1+c2+c3+c4+c5)	0	0	c2) Porción a Corto Plazo de Arrendamiento Financiero	0	0
c1) Anticipo a Proveedores por Adquisición de Bienes y Prestación de Servicios a Corto Plazo	0	0	d. Títulos y Valores a Corto Plazo	0	0
c2) Anticipo a Proveedores por Adquisición de Bienes Inmuebles y Muebles a Corto Plazo	0	0	e. Pasivos Diferidos a Corto Plazo (e=e1+e2+e3)	0	0
c3) Anticipo a Proveedores por Adquisición de Bienes Intangibles a Corto Plazo	0	0	e1) Ingresos Cobrados por Adelantado a Corto Plazo	0	0
c4) Anticipo a Contratistas por Obras Públicas a Corto Plazo	0	0	e2) Intereses Cobrados por Adelantado a Corto Plazo	0	0
c5) Otros Derechos a Recibir Bienes o Servicios a Corto Plazo	0	0	e3) Otros Pasivos Diferidos a Corto Plazo	0	0
d. Inventarios (d=d1+d2+d3+d4+d5)	0	0	f. Fondos y Bienes de Terceros en Garantía y/o Administración a Corto Plazo (f=f1+f2+f3+f4+f5+f6)	0	0
d1) Inventario de Mercancías para Venta	0	0	f1) Fondos en Garantía a Corto Plazo	0	0
d2) Inventario de Mercancías Terminadas	0	0	f2) Fondos en Administración a Corto Plazo	0	0
d3) Inventario de Mercancías en Proceso de Elaboración	0	0	f3) Fondos Contingentes a Corto Plazo	0	0
d4) Inventario de Materias Primas, Materiales y Suministros para Producción	0	0	f4) Fondos de Fideicomisos, Mandatos y Contratos Análogos a Corto Plazo	0	0
d5) Bienes en Tránsito	0	0	f5) Otros Fondos de Terceros en Garantía y/o Administración a Corto Plazo	0	0
e. Almacenes	0	0	f6) Valores y Bienes en Garantía a Corto Plazo	0	0
f. Estimación por Pérdida o Deterioro de Activos Circulantes (f=f1+f2)	0	0	g. Provisiones a Corto Plazo (g=g1+g2+g3)	0	0
f1) Estimaciones para Cuentas Incobrables por Derechos a Recibir Efectivo o Equivalentes	0	0	g1) Provisión para Demandas y Juicios a Corto Plazo	0	0
f2) Estimación por Deterioro de Inventarios	0	0	g2) Provisión para Contingencias a Corto Plazo	0	0
g. Otros Activos Circulantes (g=g1+g2+g3+g4)	1,695,892	1,695,892	g3) Otras Provisiones a Corto Plazo	0	0
g1) Valores en Garantía	0	0	h. Otros Pasivos a Corto Plazo (h=h1+h2+h3)	273,591	2,886,007
g2) Bienes en Garantía (excluye depósitos de fondos)	0	0	h1) Ingresos por Clasificar	273,591	0
g3) Bienes Derivados de Embargos, Decomisos, Aseguramientos y Dación en Pago	1,695,892	1,695,892	h2) Recaudación por Participar	0	0
g4) Adquisición con Fondos de Terceros	0	0	h3) Otros Pasivos Circulantes	0	2,886,007
IA. Total de Activos Circulantes (IA = a + b + c + d + e + f + g)	117,451,346	406,056,471	IA. Total de Pasivos Circulantes (IIA = a + b + c + d + e + f + g + h)	2,669,626	2,886,007
Activo No Circulante			Activo No Circulante		
a. Inversiones Financieras a Largo Plazo	129,794,617	139,351,606	a. Cuentas por Pagar a Largo Plazo	0	0
b. Derechos a Recibir Efectivo o Equivalentes a Largo Plazo	729,551,932	411,495,979	b. Documentos por Pagar a Largo Plazo	0	0
c. Bienes Inmuebles, Infraestructura y Construcciones en Proceso	0	0	c. Deuda Pública a Largo Plazo	0	0
d. Bienes Muebles	0	0	d. Pasivos Diferidos a Largo Plazo	0	0
e. Activos Intangibles	0	0	e. Fondos y Bienes de Terceros en Garantía y/o en Administración a Largo Plazo	11,960,947	14,548,732
f. Depreciación, Deterioro y Amortización Acumulada de Bienes	0	0	f. Provisiones a Largo Plazo	0	0
g. Activos Diferidos	151,373,832	95,195,082	IIB. Total de Pasivos No Circulantes (IIB = a + b + c + d + e + f)	11,960,947	14,548,732
h. Estimación por Pérdida o Deterioro de Activos no Circulantes	-4,122,440	-4,122,440	II. Total del Pasivo (II = IIA + IIB)	14,630,573	17,434,739
i. Otros Activos no Circulantes	0	0	HACIENDA PÚBLICA/PATRIMONIO		
IB. Total de Activos No Circulantes (IB = a + b + c + d + e + f + g + h + i)	1,006,597,941	641,920,226	III. Hacienda Pública/Patrimonio Contribuido (IIIA = a + b + c)	1,515,063,721	1,294,777,676
I. Total del Activo (I = IA + IB)	1,124,049,287	1,047,976,697	a. Aportaciones	1,515,063,721	1,294,777,676
			b. Donaciones de Capital	0	0
			c. Actualización de la Hacienda Pública/Patrimonio	0	0
			IIIB. Hacienda Pública/Patrimonio Generado (IIIB = a + b + c + d + e)	-405,645,007	-264,235,718
			a. Resultados del Ejercicio (Ahorro/ Desahorro)	-141,409,289	919,065
			b. Resultados de Ejercicios Anteriores	-264,235,718	-265,154,783
			c. Revalúos	0	0
			d. Reservas	0	0
			e. Rectificaciones de Resultados de Ejercicios Anteriores	0	0
			IIIC. Exceso o Insuficiencia en la Actualización de la Hacienda Pública/Patrimonio (IIIC=a+b)	0	0
			a. Resultado por Posición Monetaria	0	0
			b. Resultado por Tenencia de Activos no Monetarios	0	0
			III. Total Hacienda Pública/Patrimonio (III = IIIA + IIIB + IIIC)	1,109,418,714	1,030,541,958
			IV. Total del Pasivo y Hacienda Pública/Patrimonio (IV = II + III)	1,124,049,287	1,047,976,697

SISTEMA DE FINANCIAMIENTO DE AGUASCALIENTES
Informe Analítico de la Deuda Pública y Otros Pasivos - LDF
Del 1 de Enero al 31 de Diciembre de 2020 (b)
(PESOS)

2

Denominación de la Deuda Pública y Otros Pasivos (c)	Saldo al 31 de diciembre de 2019 (d)	Disposiciones del Periodo (e)	Amortizaciones del Periodo (f)	Revaluaciones, Reclasificaciones y Otros Ajustes (g)	Saldo Final del Periodo (h) h=d+e-f+g	Pago de Intereses del Periodo (i)	Pago de Comisiones y demás costos asociados durante el Periodo (j)
1. Deuda Pública (1=A+B)	0	0	0	0	0	0	0
A. Corto Plazo (A=a1+a2+a3)	0	0	0	0	0	0	0
a1) Instituciones de Crédito	0	0	0	0	0	0	0
a2) Títulos y Valores	0	0	0	0	0	0	0
a3) Arrendamientos Financieros	0	0	0	0	0	0	0
B. Largo Plazo (B=b1+b2+b3)	0	0	0	0	0	0	0
b1) Instituciones de Crédito	0	0	0	0	0	0	0
b2) Títulos y Valores	0	0	0	0	0	0	0
b3) Arrendamientos Financieros	0	0	0	0	0	0	0
2. Otros Pasivos	17,434,739	14,890,004	17,694,170	0	14,630,573	0	0
3. Total de la Deuda Pública y Otros Pasivos (3=1+2)	17,434,739	14,890,004	17,694,170	0	14,630,573	0	0
4. Deuda Contingente 1 (informativo)	0	0	0	0	0	0	0
A. Deuda Contingente 1	0	0	0	0	0	0	0
B. Deuda Contingente 2	0	0	0	0	0	0	0
C. Deuda Contingente XX	0	0	0	0	0	0	0
5. Valor de Instrumentos Bono Cupón Cero 2 (Informativo)	0	0	0	0	0	0	0
A. Instrumento Bono Cupón Cero 1	0	0	0	0	0	0	0
B. Instrumento Bono Cupón Cero 2	0	0	0	0	0	0	0
C. Instrumento Bono Cupón Cero XX	0	0	0	0	0	0	0

[Handwritten signature]

1. Se refiere a cualquier Financiamiento sin fuente o garantía de pago definida, que sea asumida de manera solidaria o subsidiaria por las Entidades Federativas con sus Municipios, organismos descentralizados y empresas de participación estatal mayoritaria y fideicomisos, locales o municipales, y por los Municipios con sus respectivos organismos descentralizados y empresas de participación municipal mayoritaria.

2. Se refiere al valor del Bono Cupón Cero que respalda el pago de los créditos asociados al mismo (Activo).

Obligaciones a Corto Plazo (k)	Monto Contratado (l)	Plazo Pactado (m)	Tasa de Interés (n)	Comisiones y Costos	Tasa Efectiva (p)
6. Obligaciones a Corto Plazo (Informativo)	0	0	0	0	0
A. Crédito 1	0	0	0	0	0
B. Crédito 2	0	0	0	0	0
C. Crédito XX	0	0	0	0	0

SISTEMA DE FINANCIAMIENTO DE AGUASCALIENTES
Informe Analítico de Obligaciones Diferentes de Financiamientos – LDF
Del 1 de Enero al 31 de Diciembre de 2020 (b)
(PESOS)

Denominación de las Obligaciones Diferentes de Financiamiento	Fecha del Contrato	Fecha de inicio de operación del proyecto	Fecha de vencimiento	Monto de la inversión pactado	Plazo pactado	Monto promedio mensual del pago de la contraprestación	Monto promedio mensual del pago de la contraprestación correspondiente al pago de inversión	Monto pagado de la inversión al XX de XXXX de 20XX	Monto pagado de la inversión actualizado al XX de XXXX de 20XX	Saldo pendiente por pagar de la inversión al XX de XXXX de 20XX
(c)	(d)	(e)	(f)	(g)	(h)	(i)	(j)	(k)	(l)	(m = g - l)
A. Asociaciones Público Privadas (APP's) (A=a+b+c+d)	0	0	0	0	0	0	0	0	0	0
a) APP 1										0
b) APP 2										0
c) APP 3										0
d) APP XX										0
B. Otros Instrumentos (B=a+b+c+d)	0	0	0	0	0	0	0	0	0	0
a) Otro Instrumento 1										0
b) Otro Instrumento 2										0
c) Otro Instrumento 3										0
d) Otro Instrumento XX										0
C. Total de Obligaciones Diferentes de Financiamiento (C=A+B)	0	0	0	0	0	0	0	0	0	0

SISTEMA DE FINANCIAMIENTO DE AGUASCALIENTES
Balance Presupuestario - LDF
Del 1 de Enero al 31 de Diciembre de 2020 (b)
(PESOS)

Concepto (c)	Estimado/ Aprobado (d)	Devengado	Recaudado/ Pagado
A. Ingresos Totales (A = A1+A2+A3)	239,640,000	259,586,582	259,586,582
A1. Ingresos de Libre Disposición	239,640,000	259,586,582	259,586,582
A2. Transferencias Federales Etiquetadas	0	0	0
A3. Financiamiento Neto	0	0	0
B. Egresos Presupuestarios¹ (B = B1+B2)	239,640,000	591,854,030	591,854,030
B1. Gasto No Etiquetado (sin incluir Amortización de la Deuda Pública)	239,640,000	591,854,030	591,854,030
B2. Gasto Etiquetado (sin incluir Amortización de la Deuda Pública)	0	0	0
C. Remanentes del Ejercicio Anterior (C = C1 + C2)		332,267,448	332,267,448
C1. Remanentes de Ingresos de Libre Disposición aplicados en el periodo		332,267,448	332,267,448
C2. Remanentes de Transferencias Federales Etiquetadas aplicados en el periodo		0	0
I. Balance Presupuestario (I = A - B + C)	0	0	0
II. Balance Presupuestario sin Financiamiento Neto (II = I - A3)	0	0	0
III. Balance Presupuestario sin Financiamiento Neto y sin Remanentes del Ejercicio Anterior (III = II - C)	0	-332,267,448	-332,267,448

Concepto	Aprobado	Devengado	Pagado
E. Intereses, Comisiones y Gastos de la Deuda (E = E1+E2)	0	0	0
E1. Intereses, Comisiones y Gastos de la Deuda con Gasto No Etiquetado	0	0	0
E2. Intereses, Comisiones y Gastos de la Deuda con Gasto Etiquetado	0	0	0
IV. Balance Primario (IV = III - E)	0	0	0

Concepto	Estimado/ Aprobado	Devengado	Recaudado/ Pagado
F. Financiamiento (F = F1 + F2)	0	0	0
F1. Financiamiento con Fuente de Pago de Ingresos de Libre Disposición	0	0	0
F2. Financiamiento con Fuente de Pago de Transferencias Federales Etiquetadas	0	0	0
G. Amortización de la Deuda (G = G1 + G2)	0	0	0
G1. Amortización de la Deuda Pública con Gasto No Etiquetado	0	0	0
G2. Amortización de la Deuda Pública con Gasto Etiquetado	0	0	0
A3. Financiamiento Neto (A3 = F - G)	0	0	0

Concepto	Estimado/ Aprobado	Devengado	Recaudado/ Pagado
A1. Ingresos de Libre Disposición	239,640,000	259,586,582	259,586,582
A3.1 Financiamiento Neto con Fuente de Pago de Ingresos de Libre Disposición (A3.1 = F1 - G1)	0	0	0
F1. Financiamiento con Fuente de Pago de Ingresos de Libre Disposición	0	0	0
G1. Amortización de la Deuda Pública con Gasto No Etiquetado	0	0	0
B1. Gasto No Etiquetado (sin incluir Amortización de la Deuda Pública)	239,640,000	591,854,030	591,854,030
C1. Remanentes de Ingresos de Libre Disposición aplicados en el periodo		332,267,448	332,267,448
V. Balance Presupuestario de Recursos Disponibles (V = A1 + A3.1 - B1 + C1)	0	0	0
VI. Balance Presupuestario de Recursos Disponibles sin Financiamiento Neto (VI = V - A3.1)	0	0	0

Concepto	Estimado/ Aprobado	Devengado	Recaudado/ Pagado
A2. Transferencias Federales Etiquetadas	0	0	0
A3.2 Financiamiento Neto con Fuente de Pago de Transferencias Federales Etiquetadas (A3.2 = F2 - G2)	0	0	0
F2. Financiamiento con Fuente de Pago de Transferencias Federales Etiquetadas	0	0	0
G2. Amortización de la Deuda Pública con Gasto Etiquetado	0	0	0
B2. Gasto Etiquetado (sin incluir Amortización de la Deuda Pública)	0	0	0
C2. Remanentes de Transferencias Federales Etiquetadas aplicados en el periodo		0	0
VII. Balance Presupuestario de Recursos Etiquetados (VII = A2 + A3.2 - B2 + C2)	0	0	0
VIII. Balance Presupuestario de Recursos Etiquetados sin Financiamiento Neto (VIII = VII - A3.2)	0	0	0

P

SISTEMA DE FINANCIAMIENTO DE AGUASCALIENTES
Estado Analítico de Ingresos Detallado - LDF
Del 1 de Enero al 31 de Diciembre de 2020 (b)
(PESOS)

Concepto (c)	Ingreso					Diferencia (e)
	Estimado (d)	Ampliaciones/ (Reducciones)	Modificado	Devengado	Recaudado	
Ingresos de Libre Disposición						
A. Impuestos						
B. Cuotas y Aportaciones de Seguridad Social						
C. Contribuciones de Mejoras						
D. Derechos						
E. Productos	18,000,000	21,300,537	39,300,537	39,300,537	39,300,537	21,300,537
F. Aprovechamientos	0	0	0	0	0	0
G. Ingresos por Ventas de Bienes y Prestación Servicios	0	0	0	0	0	0
H. Participaciones (H=h1+h2+h3+h4+h5+h6+h7+h8+h9+h10+h11)	0	0	0	0	0	0
h1) Fondo General de Participaciones						
h2) Fondo de Fomento Municipal						
h3) Fondo de Fiscalización y Recaudación						
h4) Fondo de Compensación						
h5) Fondo de Extracción de Hidrocarburos						
h6) Impuesto Especial Sobre Producción y Servicios						
h7) 0.136% de la Recaudación Federal Participable						
h8) 3.17% Sobre Extracción de Petróleo						
h9) Gasolinas y Diésel						
h10) Fondo del Impuesto Sobre la Renta						
h11) Fondo de Estabilización de los Ingresos de las Entidades Federativas						
I. Incentivos Derivados de la Colaboración Fiscal (I=i1+i2+i3+i4+i5)	0	0	0	0	0	0
i1) Tenencia o Uso de Vehículos						
i2) Fondo de Compensación ISAN						
i3) Impuesto Sobre Automóviles Nuevos						
i4) Fondo de Compensación de Repecos-Intermedios						
i5) Otros Incentivos Económicos						
J. Transferencias y Asignaciones	221,640,000	-1,353,955	220,286,045	220,286,045	220,286,045	-1,353,955
K. Convenios	0	0	0	0	0	0
k1) Otros Convenios y Subsidios						
L. Otros Ingresos de Libre Disposición (L=l1+l2)	0	0	0	0	0	0
l1) Participaciones en Ingresos Locales						
l2) Otros Ingresos de Libre Disposición						
I. Total de Ingresos de Libre Disposición (I=A+B+C+D+E+F+G+H+I+J+K+L)	239,640,000	19,946,582	259,586,582	259,586,582	259,586,582	19,946,582
Ingresos Excedentes de Ingresos de Libre Disposición						19,946,582
Transferencias Federales Etiquetadas						
A. Aportaciones (A=a1+a2+a3+a4+a5+a6+a7+a8)	0	0	0	0	0	0
a1) Fondo de Aportaciones para la Nómina Educativa y Gasto Operativo						
a2) Fondo de Aportaciones para los servicios de Salud						
a3) Fondo de Aportaciones para la Infraestructura Social						
a4) Fondo de Aportaciones para el Fortalecimiento de los Municipios y de las Demarcaciones Territoriales del Distrito Federal						
a5) Fondo de Aportaciones Múltiples						
a6) Fondo de Aportaciones para la Educación Tecnológica y de Adultos						
a7) Fondo de Aportaciones para la Seguridad Pública de los Estados y del Distrito Federal						
a8) Fondo de Aportaciones para el Fortalecimiento de las Entidades Federativas						
B. Convenios (B=b1+b2+b3+b4)	0	0	0	0	0	0
b1) Convenios de Protección Social en Salud						
b2) Convenios de Descentralización						
b3) Convenios de Reasignación						
b4) Otros Convenios y Subsidios						
C. Fondos Distintos de Aportaciones (C=c1+c2)	0	0	0	0	0	0
c1) Fondo para Entidades Federativas y Municipios Productores de Hidrocarburos						
c2) Fondo Minero						
D. Transferencias, Asignaciones, Subsidios y Subvenciones, y Pensiones y Jubilaciones			0	0	0	0
E. Otras Transferencias Federales Etiquetadas			0	0	0	0
II. Total de Transferencias Federales Etiquetadas (II = A + B + C + D + E)	0	0	0	0	0	0
III. Ingresos Derivados de Financiamientos (III = A)	0	0	0	0	0	0
A. Ingresos Derivados de Financiamientos			0	0	0	0
IV. Total de Ingresos (IV = I + II + III)	239,640,000	19,946,582	259,586,582	259,586,582	259,586,582	19,946,582
Datos Informativos						
1. Ingresos Derivados de Financiamientos con Fuente de Pago de Ingresos de Libre Disposición			0	0	0	0
2. Ingresos Derivados de Financiamientos con Fuente de Pago de Transferencias Federales Etiquetadas			0	0	0	0
3. Ingresos Derivados de Financiamientos (3 = 1 + 2)	0	0	0	0	0	0

P

SISTEMA DE FINANCIAMIENTO DE AGUASCALIENTES
Estado Analítico del Ejercicio del Presupuesto de Egresos Detallado - LDF
Clasificación por Objeto del Gasto (Capítulo y Concepto)
Del 1 de Enero al 31 de Diciembre de 2020 (b)
(PESOS)

Concepto (c)	Egresos					Subejercicio (e)
	Aprobado (d)	Ampliaciones/ (Reducciones)	Modificado	Devengado	Pagado	
I. Gasto No Etiquetado (I=A+B+C+D+E+F+G+H+I)	239,640,000	352,214,030	591,854,030	591,854,030	591,854,030	0
A. Servicios Personales (A=a1+a2+a3+a4+a5+a6+a7)	0	0	0	0	0	0
a1) Remuneraciones al Personal de Carácter Permanente						
a2) Remuneraciones al Personal de Carácter Transitorio						
a3) Remuneraciones Adicionales y Especiales						
a4) Seguridad Social						
a5) Otras Prestaciones Sociales y Económicas						
a6) Previsiones						
a7) Pago de Estímulos a Servidores Públicos						
B. Materiales y Suministros (B=b1+b2+b3+b4+b5+b6+b7+b8+b9)	0	0	0	0	0	0
b1) Materiales de Administración, Emisión de Documentos y Artículos Oficiales						
b2) Alimentos y Utensilios						
b3) Materias Primas y Materiales de Producción y Comercialización						
b4) Materiales y Artículos de Construcción y de Reparación						
b5) Productos Químicos, Farmacéuticos y de Laboratorio						
b6) Combustibles, Lubricantes y Aditivos						
b7) Vestuario, Blancos, Prendas de Protección y Artículos Deportivos						
b8) Materiales y Suministros Para Seguridad						
b9) Herramientas, Refacciones y Accesorios Menores						
C. Servicios Generales (C=c1+c2+c3+c4+c5+c6+c7+c8+c9)	22,318,000	1,337,946	23,655,946	23,655,946	23,655,946	0
c1) Servicios Básicos						
c2) Servicios de Arrendamiento						
c3) Servicios Profesionales, Científicos, Técnicos y Otros Servicios						
c4) Servicios Financieros, Bancarios y Comerciales	22,318,000	-403,987	21,914,013	21,914,013	21,914,013	0
c5) Servicios de Instalación, Reparación, Mantenimiento y Conservación	0	1,741,933	1,741,933	1,741,933	1,741,933	0
c6) Servicios de Comunicación Social y Publicidad						
c7) Servicios de Traslado y Viáticos						
c8) Servicios Oficiales						
c9) Otros Servicios Generales						
D. Transferencias, Asignaciones, Subsidios y Otras Ayudas (D=d1+d2+d3+d4+d5+d6+d7+d8+d9)	0	157,053,880	157,053,880	157,053,880	157,053,880	0
d1) Transferencias Internas y Asignaciones al Sector Público						
d2) Transferencias al Resto del Sector Público						
d3) Subsidios y Subvenciones	0	157,053,880	157,053,880	157,053,880	157,053,880	0
d4) Ayudas Sociales						
d5) Pensiones y Jubilaciones						
d6) Transferencias a Fideicomisos, Mandatos y Otros Análogos						
d7) Transferencias a la Seguridad Social						
d8) Donativos						
d9) Transferencias al Exterior						
E. Bienes Muebles, Inmuebles e Intangibles (E=e1+e2+e3+e4+e5+e6+e7+e8+e9)	0	0	0	0	0	0
e1) Mobiliario y Equipo de Administración						
e2) Mobiliario y Equipo Educativo y Recreativo						
e3) Equipo e Instrumental Médico y de Laboratorio						
e4) Vehículos y Equipo de Transporte						
e5) Equipo de Defensa y Seguridad						
e6) Maquinaria, Otros Equipos y Herramientas						
e7) Activos Biológicos						
e8) Bienes Inmuebles						
e9) Activos Intangibles						
F. Inversión Pública (F=f1+f2+f3)	0	0	0	0	0	0
f1) Obra Pública en Bienes de Dominio Público						
f2) Obra Pública en Bienes Propios						
f3) Proyectos Productivos y Acciones de Fomento						
G. Inversiones Financieras y Otras Provisiones (G=g1+g2+g3+g4+g5+g6+g7)	217,322,000	193,822,204	411,144,204	411,144,204	411,144,204	0
g1) Inversiones Para el Fomento de Actividades Productivas	217,322,000	193,822,204	411,144,204	411,144,204	411,144,204	0
g2) Acciones y Participaciones de Capital						
g3) Compra de Títulos y Valores						
g4) Concesión de Préstamos						
g5) Inversiones en Fideicomisos, Mandatos y Otros Análogos						
Fideicomiso de Desastres Naturales (Informativo)						
g6) Otras Inversiones Financieras						
g7) Provisiones para Contingencias y Otras Erogaciones Especiales						
H. Participaciones y Aportaciones (H=h1+h2+h3)	0	0	0	0	0	0
h1) Participaciones						
h2) Aportaciones						
h3) Convenios						
I. Deuda Pública (I=i1+i2+i3+i4+i5+i6+i7)	0	0	0	0	0	0
i1) Amortización de la Deuda Pública						
i2) Intereses de la Deuda Pública						
i3) Comisiones de la Deuda Pública						
i4) Gastos de la Deuda Pública						
i5) Costo por Coberturas						
i6) Apoyos Financieros						
i7) Adeudos de Ejercicios Fiscales Anteriores (ADEFAS)						
II. Gasto Etiquetado (II=A+B+C+D+E+F+G+H+I)	0	0	0	0	0	0
A. Servicios Personales (A=a1+a2+a3+a4+a5+a6+a7)	0	0	0	0	0	0
a1) Remuneraciones al Personal de Carácter Permanente						
a2) Remuneraciones al Personal de Carácter Transitorio						
a3) Remuneraciones Adicionales y Especiales						
a4) Seguridad Social						
a5) Otras Prestaciones Sociales y Económicas						
a6) Previsiones						
a7) Pago de Estímulos a Servidores Públicos						
B. Materiales y Suministros (B=b1+b2+b3+b4+b5+b6+b7+b8+b9)	0	0	0	0	0	0
b1) Materiales de Administración, Emisión de Documentos y Artículos Oficiales						
b2) Alimentos y Utensilios						
b3) Materias Primas y Materiales de Producción y Comercialización						
b4) Materiales y Artículos de Construcción y de Reparación						
b5) Productos Químicos, Farmacéuticos y de Laboratorio						
b6) Combustibles, Lubricantes y Aditivos						
b7) Vestuario, Blancos, Prendas de Protección y Artículos Deportivos						
b8) Materiales y Suministros Para Seguridad						
b9) Herramientas, Refacciones y Accesorios Menores						
C. Servicios Generales (C=c1+c2+c3+c4+c5+c6+c7+c8+c9)	0	0	0	0	0	0
c1) Servicios Básicos						
c2) Servicios de Arrendamiento						
c3) Servicios Profesionales, Científicos, Técnicos y Otros Servicios						
c4) Servicios Financieros, Bancarios y Comerciales						
c5) Servicios de Instalación, Reparación, Mantenimiento y Conservación						
c6) Servicios de Comunicación Social y Publicidad						
c7) Servicios de Traslado y Viáticos						
c8) Servicios Oficiales						
c9) Otros Servicios Generales						

P

c1) Servicios Básicos						
c2) Servicios de Arrendamiento						
c3) Servicios Profesionales, Científicos, Técnicos y Otros Servicios						
c4) Servicios Financieros, Bancarios y Comerciales						
c5) Servicios de Instalación, Reparación, Mantenimiento y Conservación						
c6) Servicios de Comunicación Social y Publicidad						
c7) Servicios de Traslado y Viáticos						
c8) Servicios Oficiales						
c9) Otros Servicios Generales						
D. Transferencias, Asignaciones, Subsidios y Otras Ayudas (D=d1+d2+d3+d4+d5+d6+d7+d8+d9)	0	0	0	0	0	0
d1) Transferencias Internas y Asignaciones al Sector Público						
d2) Transferencias al Resto del Sector Público						
d3) Subsidios y Subvenciones						
d4) Ayudas Sociales						
d5) Pensiones y Jubilaciones						
d6) Transferencias a Fideicomisos, Mandatos y Otros Análogos						
d7) Transferencias a la Seguridad Social						
d8) Donativos						
d9) Transferencias al Exterior						
E. Bienes Muebles, Inmuebles e Intangibles (E=e1+e2+e3+e4+e5+e6+e7+e8+e9)	0	0	0	0	0	0
e1) Mobiliario y Equipo de Administración						
e2) Mobiliario y Equipo Educativo y Recreativo						
e3) Equipo e Instrumental Médico y de Laboratorio						
e4) Vehículos y Equipo de Transporte						
e5) Equipo de Defensa y Seguridad						
e6) Maquinaria, Otros Equipos y Herramientas						
e7) Activos Biológicos						
e8) Bienes Inmuebles						
e9) Activos Intangibles						
F. Inversión Pública (F=f1+f2+f3)	0	0	0	0	0	0
f1) Obra Pública en Bienes de Dominio Público						
f2) Obra Pública en Bienes Propios						
f3) Proyectos Productivos y Acciones de Fomento						
G. Inversiones Financieras y Otras Provisiones (G=g1+g2+g3+g4+g5+g6+g7)	0	0	0	0	0	0
g1) Inversiones Para el Fomento de Actividades Productivas						
g2) Acciones y Participaciones de Capital						
g3) Compra de Títulos y Valores						
g4) Concesión de Préstamos						
g5) Inversiones en Fideicomisos, Mandatos y Otros Análogos						
Fideicomiso de Desastres Naturales (Informativo)						
g6) Otras Inversiones Financieras						
g7) Provisiones para Contingencias y Otras Erogaciones Especiales						
H. Participaciones y Aportaciones (H=h1+h2+h3)	0	0	0	0	0	0
h1) Participaciones						
h2) Aportaciones						
h3) Convenios						
I. Deuda Pública (I=i1+i2+i3+i4+i5+i6+i7)	0	0	0	0	0	0
i1) Amortización de la Deuda Pública						
i2) Intereses de la Deuda Pública						
i3) Comisiones de la Deuda Pública						
i4) Gastos de la Deuda Pública						
i5) Costo por Coberturas						
i6) Apoyos Financieros						
i7) Adeudos de Ejercicios Fiscales Anteriores (ADEFAS)						
III. Total de Egresos (III = I + II)	0	239,640,000	352,214,030	591,854,030	591,854,030	591,854,030

7

SISTEMA DE FINANCIAMIENTO DE AGUASCALIENTES
 Estado Analítico del Ejercicio del Presupuesto de Egresos Detallado - LDF
 Clasificación Administrativa
 Del 1 de Enero al 31 de Diciembre de 2020 (b)
 (PESOS)

Concepto (c)	Egresos					Subejercicio (e)
	Aprobado (d)	Ampliaciones/ (Reducciones)	Modificado	Devengado	Pagado	
I. Gasto No Etiquetado (I=A+B+C+D+E+F+G+H) Sistema de Financiamiento de Aguascalientes	239,640,000 239,640,000	352,214,030 352,214,030	591,854,030 591,854,030	591,854,030 591,854,030	591,854,030 591,854,030	0 0 0 0 0 0 0 0 0 0
II. Gasto Etiquetado (II=A+B+C+D+E+F+G+H) Dirección General	0 0	0 0	0 0	0 0	0 0	0 0 0 0 0 0 0 0 0 0
III. Total de Egresos (III = I + II)	239,640,000	352,214,030	591,854,030	591,854,030	591,854,030	0

A

SISTEMA DE FINANCIAMIENTO DE AGUASCALIENTES
Estado Analítico del Ejercicio del Presupuesto de Egresos Detallado - LDF
Clasificación Funcional (Finalidad y Función)
Del 1 de Enero al 31 de Diciembre de 2020 (b)
(PESOS)

Concepto (c)	Egresos					Subejercicio (e)
	Aprobado (d)	Ampliaciones/ (Reducciones)	Modificado	Devengado	Pagado	
I. Gasto No Etiquetado (I=A+B+C+D)	239,640,000	352,214,030	591,854,030	591,854,030	591,854,030	0
A. Gobierno (A=a1+a2+a3+a4+a5+a6+a7+a8)	0	0	0	0	0	0
a1) Legislación						
a2) Justicia						
a3) Coordinación de la Política de Gobierno						
a4) Relaciones Exteriores						
a5) Asuntos Financieros y Hacendarios						
a6) Seguridad Nacional						
a7) Asuntos de Orden Público y de Seguridad Interior						
a8) Otros Servicios Generales						
B. Desarrollo Social (B=b1+b2+b3+b4+b5+b6+b7)	0	0	0	0	0	0
b1) Protección Ambiental						
b2) Vivienda y Servicios a la Comunidad						
b3) Salud						
b4) Recreación, Cultura y Otras Manifestaciones Sociales						
b5) Educación						
b6) Protección Social						
b7) Otros Asuntos Sociales						
C. Desarrollo Económico (C=c1+c2+c3+c4+c5+c6+c7+c8+c9)	239,640,000	352,214,030	591,854,030	591,854,030	591,854,030	0
c1) Asuntos Económicos, Comerciales y Laborales en General	239,640,000	352,214,030	591,854,030	591,854,030	591,854,030	0
c2) Agropecuaria, Silvicultura, Pesca y Caza						
c3) Combustibles y Energía						
c4) Minería, Manufacturas y Construcción						
c5) Transporte						
c6) Comunicaciones						
c7) Turismo						
c8) Ciencia, Tecnología e Innovación						
c9) Otras Industrias y Otros Asuntos Económicos						
D. Otras No Clasificadas en Funciones Anteriores (D=d1+d2+d3+d4)	0	0	0	0	0	0
d1) Transacciones de la Deuda Pública / Costo Financiero de la Deuda						
d2) Transferencias, Participaciones y Aportaciones Entre Diferentes Niveles y Ordenes de Gobierno						
d3) Saneamiento del Sistema Financiero						
d4) Adeudos de Ejercicios Fiscales Anteriores						
II. Gasto Etiquetado (II=A+B+C+D)	0	0	0	0	0	0
A. Gobierno (A=a1+a2+a3+a4+a5+a6+a7+a8)	0	0	0	0	0	0
a1) Legislación						
a2) Justicia						
a3) Coordinación de la Política de Gobierno						
a4) Relaciones Exteriores						
a5) Asuntos Financieros y Hacendarios						
a6) Seguridad Nacional						
a7) Asuntos de Orden Público y de Seguridad Interior						
a8) Otros Servicios Generales						
B. Desarrollo Social (B=b1+b2+b3+b4+b5+b6+b7)	0	0	0	0	0	0
b1) Protección Ambiental						
b2) Vivienda y Servicios a la Comunidad						
b3) Salud						
b4) Recreación, Cultura y Otras Manifestaciones Sociales						
b5) Educación						
b6) Protección Social						
b7) Otros Asuntos Sociales						
C. Desarrollo Económico (C=c1+c2+c3+c4+c5+c6+c7+c8+c9)	0	0	0	0	0	0
c1) Asuntos Económicos, Comerciales y Laborales en General						
c2) Agropecuaria, Silvicultura, Pesca y Caza						
c3) Combustibles y Energía						
c4) Minería, Manufacturas y Construcción						
c5) Transporte						
c6) Comunicaciones						
c7) Turismo						
c8) Ciencia, Tecnología e Innovación						
c9) Otras Industrias y Otros Asuntos Económicos						
D. Otras No Clasificadas en Funciones Anteriores (D=d1+d2+d3+d4)	0	0	0	0	0	0
d1) Transacciones de la Deuda Pública / Costo Financiero de la Deuda						
d2) Transferencias, Participaciones y Aportaciones Entre Diferentes Niveles y Ordenes de Gobierno						
d3) Saneamiento del Sistema Financiero						
d4) Adeudos de Ejercicios Fiscales Anteriores						
III. Total de Egresos (III = I + II)	239,640,000	352,214,030	591,854,030	591,854,030	591,854,030	0

P

SISTEMA DE FINANCIAMIENTO DE AGUASCALIENTES
Estado Analítico del Ejercicio del Presupuesto de Egresos Detallado - LDF
Clasificación de Servicios Personales por Categoría
Del 1 de Enero al 31 de Diciembre de 2020 (b)
(PESOS)

Concepto (c)	Egresos					Subejercicio (e)
	Aprobado (d)	Ampliaciones/ (Reducciones)	Modificado	Devengado	Pagado	
I. Gasto No Etiquetado (I=A+B+C+D+E+F)	0	0	0	0	0	0
A. Personal Administrativo y de Servicio Público	0	0	0	0	0	0
B. Magisterio	0	0	0	0	0	0
C. Servicios de Salud (C=c1+c2)	0	0	0	0	0	0
c1) Personal Administrativo			0	0	0	0
c2) Personal Médico, Paramédico y afín			0	0	0	0
D. Seguridad Pública			0	0	0	0
E. Gastos asociados a la implementación de nuevas leyes federales o reformas a las mismas (E = e1 + e2)	0	0	0	0	0	0
e1) Nombre del Programa o Ley 1			0	0	0	0
e2) Nombre del Programa o Ley 2			0	0	0	0
F. Sentencias laborales definitivas			0	0	0	0
II. Gasto Etiquetado (II=A+B+C+D+E+F)	0	0	0	0	0	0
A. Personal Administrativo y de Servicio Público			0	0	0	0
B. Magisterio			0	0	0	0
C. Servicios de Salud (C=c1+c2)	0	0	0	0	0	0
c1) Personal Administrativo			0	0	0	0
c2) Personal Médico, Paramédico y afín			0	0	0	0
D. Seguridad Pública			0	0	0	0
E. Gastos asociados a la implementación de nuevas leyes federales o reformas a las mismas (E = e1 + e2)	0	0	0	0	0	0
e1) Nombre del Programa o Ley 1			0	0	0	0
e2) Nombre del Programa o Ley 2			0	0	0	0
F. Sentencias laborales definitivas			0	0	0	0
III. Total del Gasto en Servicios Personales (III = I + II)	0	0	0	0	0	0

P

SISTEMA DE FINANCIAMIENTO DE AGUASCALIENTES
Guía de Cumplimiento de la Ley de Disciplina Financiera de las Entidades Federativas y Municipios
Del 1 de enero al 31 de diciembre de 2020 (b)

Indicadores de Observancia (c)	Implementación		Resultado		Fundamento (h)	Comentarios (i)
	SI	NO	Monto o valor (f)	Unidad (pesos/porcentaje) (g)		
	Mecanismo de Verificación (d)	Fecha estimada de cumplimiento (e)				
INDICADORES PRESUPUESTARIOS						
A. INDICADORES CUANTITATIVOS						
1 Balance Presupuestario Sostenible (j)						
a. Propuesto	Iniciativa de Ley de Ingresos y Proyecto de Presupuesto de Egresos		0	pesos	Art. 6 y 19 de la LDF	
b. Aprobado	Ley de Ingresos y Presupuesto de Egresos		239,640,000	pesos	Art. 6 y 19 de la LDF	
c. Ejercido	Cuenta Pública / Formato 4 LDF		0	pesos	Art. 6 y 19 de la LDF	
2 Balance Presupuestario de Recursos Disponibles Sostenible (k)						
a. Propuesto	Iniciativa de Ley de Ingresos y Proyecto de Presupuesto de Egresos		0	pesos	Art. 6 y 19 de la LDF	
b. Aprobado	Ley de Ingresos y Presupuesto de Egresos		239,640,000	pesos	Art. 6 y 19 de la LDF	
c. Ejercido	Cuenta Pública / Formato 4 LDF		0	pesos	Art. 6 y 19 de la LDF	
3 Financiamiento Neto dentro del Techo de Financiamiento Neto (l)						
a. Propuesto	Iniciativa de Ley de Ingresos		N.A.	pesos	Art. 6, 19 y 46 de la LDF	
b. Aprobado	Ley de Ingresos		N.A.	pesos	Art. 6, 19 y 46 de la LDF	
c. Ejercido	Cuenta Pública / Formato 4 LDF		N.A.	pesos	Art. 6, 19 y 46 de la LDF	
4 Recursos destinados a la atención de desastres naturales						
a. Asignación al fideicomiso para desastres naturales (m)						
a.1 Aprobado						
	Reporte Trím. Formato 6 a)		N.A.	pesos	Art. 9 de la LDF	
a.2 Pagado						
	Cuenta Pública / Formato 6 a)		N.A.	pesos	Art. 9 de la LDF	
b. Aportación promedio realizada por la Entidad Federativa durante los 5 ejercicios previos, para infraestructura dañada por desastres naturales (n)	Autorizaciones de recursos aprobados por el FONDEN		N.A.	pesos	Art. 9 de la LDF	
c. Saldo del fideicomiso para desastres naturales (o)	Cuenta Pública / Auxiliar de Cuentas		N.A.	pesos	Art. 9 de la LDF	
d. Costo promedio de los últimos 5 ejercicios de la reconstrucción de infraestructura dañada por desastres naturales (p)	Autorizaciones de recursos aprobados por el FONDEN		N.A.	pesos	Art. 9 de la LDF	
5 Techo para servicios personales (q)						
a. Asignación en el Presupuesto de Egresos	Reporte Trím. Formato 6 d)		N.A.	pesos	Art. 10 y 21 de la LDF	
b. Ejercido	Reporte Trím. Formato 6 d)		N.A.	pesos	Art. 13 fracc. V y 21 de la LDF	
6 Previsiones de gasto para compromisos de pago derivados de APPs (r)						
a. Asignación en el Presupuesto de Egresos	Presupuesto de Egresos		N.A.	pesos	Art. 11 y 21 de la LDF	
7 Techo de ADEFAS para el ejercicio fiscal (s)						
a. Propuesto	Proyecto de Presupuesto de Egresos		N.A.	pesos	Art. 12 y 20 de la LDF	
b. Aprobado	Reporte Trím. Formato 6 a)		N.A.	pesos	Art. 12 y 20 de la LDF	
c. Ejercido	Cuenta Pública / Formato 6 a)		N.A.	pesos	Art. 12 y 20 de la LDF	
B. INDICADORES CUALITATIVOS						
1 Iniciativa de Ley de Ingresos y Proyecto de Presupuesto de Egresos						
a. Objetivos anuales, estrategias y metas para el ejercicio fiscal (t)	Iniciativa de Ley de Ingresos y Proyecto de Presupuesto de Egresos		N.A.		Art. 5 y 18 de la LDF	
b. Proyecciones de ejercicios posteriores (u)	Iniciativa de Ley de Ingresos y Proyecto de Presupuesto de Egresos / Formatos 7 a) y b)		N.A.		Art. 5 y 18 de la LDF	
c. Descripción de riesgos relevantes y propuestas de acción para enfrentarlos (v)	Iniciativa de Ley de Ingresos y Proyecto de Presupuesto de Egresos		N.A.		Art. 5 y 18 de la LDF	
d. Resultados de ejercicios fiscales anteriores y el ejercicio fiscal en cuestión (w)	Iniciativa de Ley de Ingresos y Proyecto de Presupuesto de Egresos / Formatos 7 c) y d)		N.A.		Art. 5 y 18 de la LDF	
e. Estudio actuarial de las pensiones de sus trabajadores (x)	Proyecto de Presupuesto de Egresos / Formato 8		N.A.		Art. 5 y 18 de la LDF	
2 Balance Presupuestario de Recursos Disponibles, en caso de ser negativo						
a. Razones excepcionales que justifican el Balance Presupuestario de Recursos Disponibles negativo (y)	Iniciativa de Ley de Ingresos o Proyecto de Presupuesto de Egresos		N.A.		Art. 6 y 19 de la LDF	
b. Fuente de recursos para cubrir el Balance Presupuestario de Recursos Disponibles negativo (z)	Iniciativa de Ley de Ingresos o Proyecto de Presupuesto de Egresos		N.A.		Art. 6 y 19 de la LDF	
c. Número de ejercicios fiscales y acciones necesarias para cubrir el Balance Presupuestario de Recursos Disponibles negativo (aa)	Iniciativa de Ley de Ingresos o Proyecto de Presupuesto de Egresos		N.A.		Art. 6 y 19 de la LDF	
d. Informes Trimestrales sobre el avance de las acciones para recuperar el Balance Presupuestario de Recursos Disponibles (bb)	Reporte Trím. y Cuenta Pública		N.A.		Art. 6 y 19 de la LDF	
3 Vicios Personales						
a. Remuneraciones de los servidores públicos (cc)	Proyecto de Presupuesto		N.A.		Art. 10 y 21 de la LDF	
b. Previsiones salariales y económicas para cubrir incrementos salariales, creación de plazas y otros (dd)	Proyecto de Presupuesto		N.A.		Art. 10 y 21 de la LDF	
INDICADORES DEL EJERCICIO PRESUPUESTARIO						
A. INDICADORES CUANTITATIVOS						
1 Ingresos Excedentes derivados de Ingresos de Libre Disposición						
a. Monto de Ingresos Excedentes derivados de ILD (ee)	Cuenta Pública / Formato 5		N.A.	pesos	Art. 14 y 21 de la LDF	
b. Monto de Ingresos Excedentes derivados de ILD destinados al fin del A.14, fracción I de la LDF (ff)	Cuenta Pública		N.A.	pesos	Art. 14 y 21 de la LDF	
c. Monto de Ingresos Excedentes derivados de ILD destinados al fin del A.14, fracción II, a) de la LDF (gg)	Cuenta Pública		N.A.	pesos	Art. 14 y 21 de la LDF	
d. Monto de Ingresos Excedentes derivados de ILD destinados al fin del A.14, fracción II, b) de la LDF (hh)	Cuenta Pública		N.A.	pesos	Art. 14 y 21 de la LDF	

P

6. MONTO DE INGRESOS CALIFICABLES DERIVADOS DE ILL destinados al fin del artículo noveno transitorio de la LDF					N.A.	pesos	Art. Noveno Transitorio de la LDF
B. INDICADORES CUALITATIVOS							
1	Análisis Costo-Beneficio para programas o proyectos de inversión mayores a 10 millones de UDIS (jj)	Página de internet de la Secretaría de Finanzas o Tesorería Municipal			N.A.		Art. 13 frac. III y 21 de la LDF
2	Análisis de conveniencia y análisis de transferencia de riesgos de los proyectos APPs (kk)	Página de internet de la Secretaría de Finanzas o Tesorería Municipal			N.A.		Art. 13 frac. III y 21 de la LDF
3	Identificación de población objetivo, destino y temporalidad de subsidios (ll)	Página de internet de la Secretaría de Finanzas o Tesorería Municipal			N.A.		Art. 13 frac. VII y 21 de la LDF
INDICADORES DE DEUDA PÚBLICA							
A. INDICADORES CUANTITATIVOS							
1 Obligaciones a Corto Plazo							
	a. Límite de Obligaciones a Corto Plazo (mm)				N.A.	pesos	Art. 30 frac. I de la LDF
	b. Obligaciones a Corto Plazo (nn)				N.A.	pesos	Art. 30 frac. I de la LDF

D