



BIS
UNIVERSITIES

UNIVERSIDAD TECNOLÓGICA METROPOLITANA DE AGUASCALIENTES

Introducción

CUENTA PÚBLICA 2020



BIS
UNIVERSITIES

UT y P
DIRECCIÓN GENERAL DE UNIVERSIDADES
TECNOLÓGICAS Y POLITÉCNICAS

INTODUCCIÓN

Los Estados financieros que se presentan como integrantes de la información financiera por el ejercicio fiscal 2020 de la Universidad Tecnológica Metropolitana de Aguascalientes como Organismo Público Descentralizado y que provee información financiera, contable y presupuestal tanto al interior de la Institución, como al Congreso del Estado para su conocimiento y labores de fiscalización, así como al órgano Superior de Fiscalización del Estado, y a la sociedad en su conjunto.

La presente información financiera incluye los resultados más importantes de la administración de la Universidad Tecnológica Metropolitana de Aguascalientes por el ejercicio fiscal 2020, tanto en términos cuantitativos como cualitativos; la información financiera contenida en el presente documento, incorpora elementos conforme a las características de estructura, diseño y operación establecido en la ley.

La reforma a la Constitución en el año 2008, conllevó la actualización y homologación de los sistemas contables, presupuestales y financieros de los entes públicos, en tal sentido se continúa trabajando en el proceso de armonización con la finalidad de atender de manera integral los aspectos técnicos y normativos de la misma, de esta forma, se informan y explican, las condiciones financieras en este periodo y que permitieron cumplir a cabalidad los objetivos planteados al inicio del año fiscal..

Con la presentación de este documento, la Universidad Tecnológica Metropolitana de Aguascalientes se compromete a lograr el cabal cumplimiento de la Ley General de Contabilidad Gubernamental, publicada en el Diario Oficial de la Federación, el 31 de diciembre de 2008 y a la Ley de Fiscalización Superior del Estado de Aguascalientes facilitando la medición de la eficacia, economía y eficiencia del gasto e ingresos públicos.

"Año del Bicentenario del Natalicio de Jesús Terón Peredo"



AGUASCALIENTES
GOBIERNO DEL ESTADO
Contigo al 100

Av. Gerónimo de la Cueva S/N
Col. Villas del Río
Aguascalientes, Ags.
C.P. 20126

Tel: 449 925 39 20 / 21
www.utma.edu.mx
Facebook: UTMABIS



BIS
UNIVERSITIES

UNIVERSIDAD TECNOLÓGICA METROPOLITANA DE AGUASCALIENTES

Contable

CUENTA PÚBLICA 2020

**BIS**
UNIVERSITIES

Cuenta Pública 2020
UNIVERSIDAD TECNOLÓGICA METROPOLITANA DE AGUASCALIENTES
Estado de Situación Financiera
Del 1 de enero al 31 de diciembre de 2020 y 2019
(Pesos)

ACTIVO	2020	2019	PASIVO	2020	2019
Activo Circulante			Pasivo Circulante		
Efectivo y Equivalentes	469,224	804,492	Cuentas por Pagar a Corto Plazo	477,580	822,166
Derechos a Recibir Efectivo o Equivalentes	7,531	1,909	Documentos por Pagar a Corto Plazo	0	0
Derechos a Recibir Bienes o Servicios	0	0	Porción a Corto Plazo de la Deuda Pública a Largo Plazo	0	0
Inventarios	0	0	Títulos y Valores a Corto Plazo	0	0
Almacenes	0	0	Pasivos Diferidos a Corto Plazo	0	0
Estimación por Pérdida o Deterioro de Activos Circulantes	0	0	Fondos y Bienes de Terceros en Garantía y/o Administración a Corto Plazo	0	0
Otros Activos Circulantes	114,207	114,207	Provisiones a Corto Plazo	0	0
Total de Activos Circulantes	590,962	920,608	Otros Pasivos a Corto Plazo	0	0
			Total de Pasivos Circulantes	477,580	822,166
Activo No Circulante			Pasivo No Circulante		
Inversiones Financieras a Largo Plazo	0	0	Cuentas por Pagar a Largo Plazo	0	0
Derechos a Recibir Efectivo o Equivalentes a Largo Plazo	0	0	Documentos por Pagar a Largo Plazo	0	0
Bienes Inmuebles, Infraestructura y Construcciones en Proceso	79,515,679	0	Deuda Pública a Largo Plazo	0	0
Bienes Muebles	6,103,214	1,192,994	Pasivos Diferidos a Largo Plazo	0	0
Activos Intangibles	0	0	Fondos y Bienes de Terceros en Garantía y/o en Administración a Largo Plazo	0	0
Depreciación, Deterioro y Amortización Acumulada de Bienes	-2,066,130	-13,109	Provisiones a Largo Plazo	0	0
Activos Diferidos	0	0			
Estimación por Pérdida o Deterioro de Activos no Circulantes	0	0	Total de Pasivos No Circulantes	0	0
Otros Activos no Circulantes	0	0			
Total de Activos No Circulantes	83,552,762	1,179,885	Total del Pasivo	477,580	822,166
Total del Activo	84,143,724	2,100,493	HACIENDA PÚBLICA/ PATRIMONIO		
			Hacienda Pública/Patrimonio Contribuido	0	0
			Aportaciones	0	0
			Donaciones de Capital	0	0
			Actualización de la Hacienda Pública / Patrimonio	0	0
			Hacienda Pública/Patrimonio Generado	83,666,145	1,278,328
			Resultados del Ejercicio (Ahorro / Desahorro)	-1,113,828	1,115,609
			Resultados de Ejercicios Anteriores	85,648,396	162,719
			Revalúos	0	0
			Reservas	0	0
			Rectificaciones de Resultados de Ejercicios Anteriores	-868,423	0
			Exceso o insuficiencia en la Actualización de la Hacienda Pública/Patrimonio	0	0
			Resultado por Posición Monetaria	0	0
			Resultado por Tenencia de Activos no Monetarios	0	0
			Total Hacienda Pública/ Patrimonio	83,666,145	1,278,328
			Total del Pasivo y Hacienda Pública / Patrimonio	84,143,724	2,100,493

Bajo protesta de decir verdad declaramos que los Estados Financieros y sus Notas son razonablemente correctos y responsabilidad del emisor

DR. JORGE A. GUILLEN MUÑOZ
RECTOR

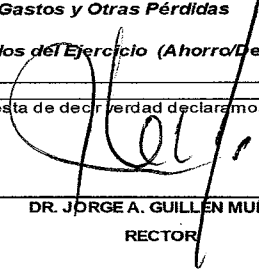
C.P. MARÍA ADRIANA MUÑOZ PADILLA
JEFE DE ADMINISTRACIÓN Y FINANZAS



Cuenta Pública 2020
UNIVERSIDAD TECNOLÓGICA METROPOLITANA DE AGUASCALIENTES
Estado de Actividades
Del 1 de enero al 31 de diciembre de 2020 y 2019
(Pesos)

	2020	2019
INGRESOS Y OTROS BENEFICIOS		
Ingresos de Gestión	2,834,996	1,287,050
Impuestos	0	0
Cuotas y Aportaciones de Seguridad Social	0	0
Contribuciones de Mejoras	0	0
Derechos	0	0
Productos	0	0
Aprovechamientos	0	0
Ingresos por Venta de Bienes y Prestación de Servicios	2,834,996	1,287,050
Participaciones, Aportaciones, Convenios, Incentivos Derivados de la Colaboración Fiscal, Fondos Distintos de Aportaciones, Transferencias, Asignaciones, Subsidios y Subvenciones, y Pensiones y Jubilaciones	12,115,453	8,523,703
Participaciones, Aportaciones, Convenios, Incentivos Derivados de la Colaboración Fiscal y Fondos Distintos de Aportaciones	0	0
Transferencias, Asignaciones, Subsidios y Subvenciones, y Pensiones y Jubilaciones	12,115,453	8,523,703
Otros Ingresos y Beneficios	2,257	15,346
Ingresos Financieros	2,257	15,346
Incremento por Variación de Inventarios	0	0
Disminución del Exceso de Estimaciones por Pérdida o Deterioro u Obsolescencia	0	0
Disminución del Exceso de Provisiones	0	0
Otros Ingresos y Beneficios Varios	0	0
Total de Ingresos y Otros Beneficios	14,952,705	9,826,100
GASTOS Y OTRAS PÉRDIDAS		
Gastos de Funcionamiento	14,893,061	8,697,381
Servicios Personales	11,261,284	6,143,484
Materiales y Suministros	1,052,786	1,192,193
Servicios Generales	2,578,992	1,361,705
Transferencias, Asignaciones, Subsidios y Otras Ayudas	0	0
Transferencias Internas y Asignaciones al Sector Público	0	0
Transferencias al Resto del Sector Público	0	0
Subsidios y Subvenciones	0	0
Ayudas Sociales	0	0
Pensionamientos y Jubilaciones	0	0
Transferencias a Fideicomisos, Mandatos y Contratos Análogos	0	0
Transferencias a la Seguridad Social	0	0
Donativos	0	0
Transferencias al Exterior	0	0
Participaciones y Aportaciones	0	0
Participaciones	0	0
Aportaciones	0	0
Convenios	0	0
Intereses, Comisiones y Otros Gastos de la Deuda Pública	0	0
Intereses de la Deuda Pública	0	0
Comisiones de la Deuda Pública	0	0
Gastos de la Deuda Pública	0	0
Costo por Coberturas	0	0
Apoyos Financieros	0	0
Otros Gastos y Pérdidas Extraordinarias	1,173,472	13,109
Estimaciones, Depreciaciones, Deterioros, Obsolescencia y Amortizaciones	1,173,472	13,109
Provisiones	0	0
Disminución de Inventarios	0	0
Aumento por Insuficiencia de Estimaciones por Pérdida o Deterioro y Obsolescencia	0	0
Aumento por Insuficiencia de Provisiones	0	0
Otros Gastos	0	0
Inversión Pública	0	0
Inversión Pública no Capitalizable	0	0
Total de Gastos y Otras Pérdidas	16,066,534	8,710,491
Resultados del Ejercicio (Ahorro/Desahorro)	-1,113,828	1,115,609

Bajo protesta de decir verdad declaramos que los Estados Financieros y sus Notas son razonablemente correctos y responsabilidad del emisor


DR. JORGE A. GUILLÉN MUÑOZ
RECTOR


C.F. MARÍA ADRIANA MUÑOZ PADILLA
JEFE DE ADMINISTRACIÓN Y FINANZAS



BIS
UNIVERSITIES


Cuenta Pública 2020
UNIVERSIDAD TECNOLÓGICA METROPOLITANA DE AGUASCALIENTES
Estado de Variación en la Hacienda Pública
Del 1 de enero al 31 de diciembre de 2020 y 2019

(Pesos)

Concepto	Hacienda Pública/Patrimonio Contribuido	Hacienda Pública/Patrimonio Generado de Ejercicios Anteriores	Hacienda Pública/Patrimonio Generado del Ejercicio	Exceso o Insuficiencia en la Actualización de la Hacienda Pública /	TOTAL
HACIENDA PÚBLICA/PATRIMONIO CONTRIBUIDO NETO DE 2019	0				0
Aportaciones	0				0
Donaciones de Capital	0				0
Actualización de la Hacienda Pública/Patrimonio	0				0
HACIENDA PÚBLICA / PATRIMONIO GENERADO NETO DE 2019		162,719	1,115,609		1,278,328
Resultados del Ejercicio (Ahorro/Desahorro)			1,115,609		1,115,609
Resultados de Ejercicios Anteriores		162,719			162,719
Revalúos		0		0	0
Reservas		0			0
Rectificaciones de Resultados de Ejercicios Anteriores		0			0
EXCESO O INSURCIENCIA EN LA ACTUALIZACIÓN DE LA HACIENDA				0	0
Resultado por Posición Monetaria				0	0
Resultado por Tenencia de Activos no Monetarios				0	0
HACIENDA PÚBLICA / PATRIMONIO NETO FINAL DE 2019	0	162,719	1,115,609	0	1,278,328
CAMBIOS EN LA HACIENDA PÚBLICA/PATRIMONIO CONTRIBUIDO NETO	0				0
Aportaciones	0				0
Donaciones de Capital	0				0
Actualización de la Hacienda Pública/Patrimonio	0				0
VARIACIONES DE LA HACIENDA PÚBLICA / PATRIMONIO GENERADO		85,485,677	-3,097,860		82,387,817
Resultados del Ejercicio (Ahorro/Desahorro)			-1,113,828		-1,113,828
Resultados de Ejercicios Anteriores		85,485,677	-1,115,609		84,370,068
Revalúos		0	0	0	0
Reservas		0	0		0
Rectificaciones de Resultados de Ejercicios Anteriores			-868,423		-868,423
CAMBIOS EN EL EXCESO O INSURCIENCIA EN LA ACTUALIZACIÓN DE				0	0
Resultado por Posición Monetaria				0	0
Resultado por Tenencia de Activos no Monetarios				0	0
HACIENDA PÚBLICA / PATRIMONIO NETO FINAL DE 2020	0	85,648,396	-1,982,251	0	83,666,144

Bajo protesta de decir verdad declaramos que los Estados Financieros y sus Notas son razonablemente correctos y responsabilidad del emisor


DR. JORGE A. GUILLEN MUÑOZ
RECTOR


C.P. MARÍA ADRIANA MUÑOZ PADILLA
JEFE DE ADMINISTRACIÓN Y FINANZAS



Cuenta Pública 2020
UNIVERSIDAD TECNOLÓGICA METROPOLITANA DE AGUASCALIENTES
Estado de Cambios en la Situación Financiera
(Pesos)

Concepto	Origen	Aplicación
ACTIVO	0	82,043,231
Activo Circulante	329,647	0
Efectivo y Equivalentes	335,268	0
Derechos a Recibir Efectivo o Equivalentes	0	5,621
Derechos a Recibir Bienes o Servicios	0	0
Inventarios	0	0
Almacenes	0	0
Estimación por Pérdida o Deterioro de Activos Circulantes	0	0
Otros Activos Circulantes	0	0
Activo No Circulante	0	82,372,878
Inversiones Financieras a Largo Plazo	0	0
Derechos a Recibir Efectivo o Equivalentes a Largo Plazo	0	0
Bienes Inmuebles, Infraestructura y Construcciones en Proceso	0	79,515,679
Bienes Muebles	0	4,910,219
Activos Intangibles	0	0
Depreciación, Deterioro y Amortización Acumulada de Bienes	2,053,021	0
Activos Diferidos	0	0
Estimación por Pérdida o Deterioro de Activos no Circulantes	0	0
Otros Activos no Circulantes	0	0
PASIVO	0	344,586
Pasivo Circulante	0	344,586
Cuentas por Pagar a Corto Plazo	0	344,586
Documentos por Pagar a Corto Plazo	0	0
Porción a Corto Plazo de la Deuda Pública a Largo Plazo	0	0
Títulos y Valores a Corto Plazo	0	0
Pasivos Diferidos a Corto Plazo	0	0
Fondos y Bienes de Terceros en Garantía y/o Administración a Corto Plazo	0	0
Provisiones a Corto Plazo	0	0
Otros Pasivos a Corto Plazo	0	0
Pasivo No Circulante	0	0
Cuentas por Pagar a Largo Plazo	0	0
Documentos por Pagar a Largo Plazo	0	0
Deuda Pública a Largo Plazo	0	0
Pasivos Diferidos a Largo Plazo	0	0
Fondos y Bienes de Terceros en Garantía y/o en Administración a Largo Plazo	0	0
Provisiones a Largo Plazo	0	0
HACIENDA PÚBLICA/ PATRIMONIO	82,387,817	0
Hacienda Pública/Patrimonio Contribuido	0	0
Aportaciones	0	0
Donaciones de Capital	0	0
Actualización de la Hacienda Pública / Patrimonio	0	0
Hacienda Pública/Patrimonio Generado	82,387,817	0
Resultados del Ejercicio (Ahorro / Desahorro)	0	2,229,437
Resultados de Ejercicios Anteriores	85,485,677	0
Revalúos	0	0
Reservas	0	0
Rectificaciones de Resultados de Ejercicios Anteriores	0	868,423
Exceso o Insuficiencia en la Actualización de la Hacienda Pública/Patrimonio	0	0
Resultado por Posición Monetaria	0	0
Resultado por Tenencia de Activos no Monetarios	0	0

Bajo protesta de decir verdad declaramos que los Estados Financieros y sus Notas son razonablemente correctos y responsabilidad del emisor

DR. JORGE A. GUILLEN MUÑOZ
 DIRECTOR

C.P. MARIA ADRIANA MUÑOZ PADILLA
 JEFE DE ADMINISTRACIÓN Y FINANZAS



Cuenta Pública 2020
UNIVERSIDAD TECNOLÓGICA METROPOLITANA DE AGUASCALIENTES
Estado de Flujos de Efectivo
Del 1 de Enero al 31 de Diciembre de 2020 y 2019
(Pesos)

Concepto	2020	2019
Flujos de Efectivo de las Actividades de Operación		
Origen	14,950,449	9,896,874
Impuestos	0	0
Cuotas y Aportaciones de Seguridad Social	0	0
Contribuciones de mejoras	0	0
Derechos	0	0
Productos	0	0
Aprovechamientos	0	0
Ingresos por Venta de Bienes y Prestación de Servicios	2,834,996	1,287,050
Participaciones, Aportaciones, Convenios, Incentivos Derivados de la Colaboración Fiscal y Fondos Distintos de Aportaciones	0	0
Transferencias, Asignaciones, Subsidios y Subvenciones, y Pensiones y Jubilaciones	12,115,453	8,523,703
Otros Orígenes de Operación	0	86,121
Aplicación	15,240,720	8,385,315
Servicios Personales	11,222,274	6,055,713
Materiales y Suministros	1,048,099	991,255
Servicios Generales	2,523,564	1,338,348
Transferencias Internas y Asignaciones al Sector Público	0	0
Transferencias al resto del Sector Público	0	0
Subsidios y Subvenciones	0	0
Ayudas Sociales	0	0
Pensiones y Jubilaciones	0	0
Transferencias a Fideicomisos, Mandatos y Contratos Análogos	0	0
Transferencias a la Seguridad Social	0	0
Donativos	0	0
Transferencias al Exterior	0	0
Participaciones	0	0
Aportaciones	0	0
Convenios	0	0
Otras Aplicaciones de Operación	446,784	0
Flujos Netos de Efectivo por Actividades de Operación	-290,272	1,511,559
Flujos de Efectivo de las Actividades de Inversión		
Origen	0	0
Bienes Inmuebles, Infraestructura y Construcciones en Proceso	0	0
Bienes Muebles	0	0
Otros Orígenes de Inversión	0	0
Aplicación	44,997	916,913
Bienes Inmuebles, Infraestructura y Construcciones en Proceso	0	0
Bienes Muebles	44,997	916,913
Otras Aplicaciones de Inversión	0	0
Flujos Netos de Efectivo por Actividades de Inversión	-44,997	-916,913
Flujo de Efectivo de las Actividades de Financiamiento		
Origen	0	0
Endeudamiento Neto	0	0
Interno	0	0
Externo	0	0
Otros Orígenes de Financiamiento	0	0
Aplicación	0	0
Servicios de la Deuda	0	0
Interno	0	0
Externo	0	0
Otras Aplicaciones de Financiamiento	0	0
Flujos netos de Efectivo por Actividades de Financiamiento	0	0
Incremento/Disminución Neta en el Efectivo y Equivalentes al Efectivo	-335,268	594,646
Efectivo y Equivalentes al Efectivo al inicio del Ejercicio	804,492	209,846
Efectivo y Equivalentes al Efectivo al final del Ejercicio	469,224	804,492

Bajo protesta de decir verdad declaramos que los Estados Financieros y sus Notas son razonablemente correctos y responsabilidad del emisor

DR. JORGE A. GUILLÉN MUÑOZ
RECTOR

C.P. MARIA ADRIANA MUÑOZ PADILLA
JEFE DE ADMINISTRACIÓN Y FINANZAS



BIS
UNIVERSITIES

Cuenta Pública 2020
UNIVERSIDAD TECNOLÓGICA METROPOLITANA DE AGUASCALIENTES
Informe Sobre Pasivos Contingentes
Del 1 de Enero al 31 de Diciembre de 2020
(Pesos)

"En cumplimiento a lo dispuesto en los artículos 46, fracción I, inciso d, y 52 de la Ley General de Contabilidad Gubernamental, y de conformidad con lo establecido en el capítulo VII, numeral III, inciso g) del Manual de Contabilidad Gubernamental emitido por el CONAC, el ente público informa lo siguiente:"

Cuenta	Concepto	Importe
	En el año 2020 no se tuvieron Informes sobre Pasivos Contingentes	

Bajo protesta de decir verdad declaramos que los Estados Financieros y sus Notas son razonablemente correctos y responsabilidad del emisor


DR. JORGE A. GUILLEN MUÑOZ
RECTOR


C.P. MARIA ADRIANA MUÑOZ PADILLA
JEFE DE ADMINISTRACIÓN Y FINANZAS

CUENTA PÚBLICA 2020
UNIVERSIDAD TECNOLÓGICA METROPOLITANA DE AGUASCALIENTES
NOTAS A LOS ESTADOS FINANCIEROS
DEL 01 DE ENERO AL 31 DE DICIEMBRE DE 2020
(Pesos)

I) NOTAS A LOS ESTADOS FINANCIEROS

Con el propósito de dar cumplimiento a los artículos 46 y 49 de la Ley General de Contabilidad Gubernamental, los entes públicos deberán acompañar notas a los estados financieros cuyos rubros así lo requieran teniendo presente los postulados de revelación suficiente e importancia relativa con la finalidad, que la información sea de mayor utilidad para los usuarios.

A continuación, se presentan los tres tipos de notas que acompañan a los estados, a saber:

- a) Notas de desglose;
- b) Notas de memoria (cuentas de orden), y
- c) Notas de gestión administrativa.

a) NOTAS DE DESGLOSE

I) NOTAS AL ESTADO DE SITUACIÓN FINANCIERA

Activo

Efectivo y Equivalentes

Este rubro se integra por los montos de efectivo en caja y equivalentes de efectivo, representados principalmente por inversiones e instrumentos de renta fija a corto plazo, se registran al costo, en el momento de la inversión, así como los rendimientos generados.

El efectivo proviene de Transferencias, Asignaciones, Subsidios y Otras Ayudas del Gobierno del Estado de Aguascalientes y de recursos propios, principalmente de la recuperación de las Cuotas de Colegiaturas e Inscripciones.

CUENTA	IMPORTE (miles de pesos)
Efectivo en Caja	0
Fondo Revolvente	
Efectivo en Bancos –Tesorería	469,223.97
Inversiones temporales (hasta 3 meses)	0
Total de Efectivo y Equivalentes	469,223.97

Derechos a recibir Efectivo y Equivalentes y Bienes o Servicios a Recibir

Al cierre del mes de diciembre se tiene 7,530.76 de efectivos a recibir por fondo revolvente y gastos a comprobar.

Bienes Disponibles para su Transformación o Consumo (inventarios)

Este rubro no se muestra dentro de los estados financieros, derivado a que la Universidad, no maneja algún bien disponible para su transformación o su consumo.



CUENTA PÚBLICA 2020
UNIVERSIDAD TECNOLÓGICA METROPOLITANA DE AGUASCALIENTES
NOTAS A LOS ESTADOS FINANCIEROS
DEL 01 DE ENERO AL 31 DE DICIEMBRE DE 2020
(Pesos)

Inversiones Financieras

La Universidad Tecnológica Metropolitana de Aguascalientes no presenta Inversiones Financieras al 31 de diciembre 2020.

Bienes Muebles, Inmuebles e Intangibles

En este rubro la Universidad realizó inversiones en el 2020 por un valor de \$85,618,892.36

CUENTA	IMPORTE (miles de pesos)
Terrenos	18,282,172.00
Edificios No Habitacionales	61,233,507.34
Mobiliario y Equipo de administración	4,355,239.31
Mobiliario y equipo educacional y recreativo	1,113,580.39
Equipo instrumental médico y de laboratorio	46,376.80
Vehículo y equipo de transporte	547,400.00
Maquinaria, Otros Equipos y Herramientas	40,616.52
Total Pasivos	85,618,892.36

Estimaciones y Deterioros

La depreciación de los activos se registra anualmente, por lo que el saldo 2,066,130.45 presentado corresponde al registro anual 2020.

Otros Activos Circulante y No Circulante

En 2019 se registro de depósito en garantía para Contrato de energía con la CFE para conexión de luz en las nuevas instalaciones ubicadas en Av. Gerónimo de la Cueva S/N en Villas del Rio de el cual fue por un monto de \$114,206.82

Pasivo

CUENTA	IMPORTE (miles de pesos)
Servicios Personales	44,889.00
Retenciones y Contribuciones a Pagar	393,155.97
Proveedores	39,534.58
Total Pasivos	477,579.55

CUENTA PÚBLICA 2020
UNIVERSIDAD TECNOLÓGICA METROPOLITANA DE AGUASCALIENTES
NOTAS A LOS ESTADOS FINANCIEROS
DEL 01 DE ENERO AL 31 DE DICIEMBRE DE 2020
(Pesos)

II) NOTAS AL ESTADO DE ACTIVIDADES

Ingresos de Gestión

Representa el monto de los ingresos devengados:

Ingresos por venta de Bienes y Servicios (Colegiaturas, Inscripciones Libros)

\$ 2,834,996.06

Transferencias, Asignaciones, Subsidios y Subvenciones, y Pensiones y Jubilaciones

\$ 12,115,452.58

Otros Ingresos y Beneficios

El ingreso acumulado por intereses ganados (financieros) en cuentas bancarias es por un monto de **\$2,256.81**

Gastos y Otras Pérdidas:

Los gastos de Funcionamiento por la cantidad de \$14,893,061.39 que representan el 100% del total de los gastos.

III) NOTAS AL ESTADO DE VARIACIÓN EN LA HACIENDA PÚBLICA

Dentro del Estado de Variación en la Hacienda Pública, se muestran las modificaciones que ha sufrido el Patrimonio o la Hacienda Pública, que representa el importe de los bienes y derechos que son propiedad del ente público, en el presente ejercicio está compuesto por el resultado de ejercicio.

IV) NOTAS AL ESTADO DE FLUJOS DE EFECTIVO

Efectivo y equivalentes

1. El análisis de los saldos inicial y final que figuran en la última parte del Estado de Flujo de Efectivo en la cuenta de efectivo y equivalentes es como sigue:

	2020
Efectivo en Bancos –Tesorería	469,223.97
Efectivo en Bancos- Dependencias	0
Inversiones temporales (hasta 3 meses)	0
Fondos con afectación específica	0

CUENTA PÚBLICA 2020
UNIVERSIDAD TECNOLÓGICA METROPOLITANA DE AGUASCALIENTES
NOTAS A LOS ESTADOS FINANCIEROS
DEL 01 DE ENERO AL 31 DE DICIEMBRE DE 2020
(Pesos)

Depósitos de fondos de terceros y otros	0
Total de Efectivo y Equivalentes	469,223.97

2. Flujo de Efectivo de las Actividades de Operación.

Durante el período de enero a diciembre 2020, la Universidad recibió ingresos de gestión por la cantidad de \$2,834,996.06 de ingresos de Transferencias, Asignaciones, Subsidios y Subvenciones, Pensiones y Jubilaciones del Gobierno del Estado de Aguascalientes por la cantidad de \$12,115,452.58; El gasto devengado por el periodo comprendido de enero a diciembre 2020 asciende a \$16,066,534

V) CONCILIACIÓN ENTRE LOS INGRESOS PRESUPUESTARIOS Y CONTABLES, ASÍ COMO ENTRE LOS EGRESOS PRESUPUESTARIOS Y LOS GASTOS CONTABLES

La Universidad presenta la misma cantidad en ingresos y egresos contables y presupuestales por lo que no se presentan partidas en conciliación.

b) NOTAS DE MEMORIA (CUENTAS DE ORDEN)

Cuentas de Orden Contables y Presupuestarias:

En estas cuentas se controlan diversos conceptos y valores que, aunque no afectan ni modifican el Estado de Situación Financiera, deben reflejar los importes que presentan derechos o responsabilidades de la Universidad pero que es necesaria su incorporación en libros con fines de control.

La Universidad no presenta cuentas de Orden Contables y Presupuestarias.

c) NOTAS DE GESTIÓN ADMINISTRATIVA

1. Introducción

Los Estados Financieros de los entes públicos, proveen de información financiera a los principales usuarios de la misma, al Congreso y a los ciudadanos.

El objetivo del presente documento es la revelación del contexto y de los aspectos económicos-financieros más relevantes que influyeron en las decisiones del período, y que deberán ser considerados en la laboración de los estados financieros para la mayor comprensión de los mismos y sus particularidades.

De esta manera, se informa y explica la respuesta del gobierno a las condiciones relacionadas con la información financiera de cada período de gestión; además, de exponer aquellas políticas que podrían afectar la toma de decisiones en períodos posteriores.



CUENTA PÚBLICA 2020
UNIVERSIDAD TECNOLÓGICA METROPOLITANA DE AGUASCALIENTES
NOTAS A LOS ESTADOS FINANCIEROS
DEL 01 DE ENERO AL 31 DE DICIEMBRE DE 2020
(Pesos)

2. Panorama Económico y Financiero

La Universidad Tecnológica Metropolitana de Aguascalientes es un Organismo Público Descentralizado del Gobierno del Estado, que opera principalmente con las Transferencias que recibe de los Gobierno Federal y Estatal,

3. Autorización e Historia

- a) Fecha de creación del ente: 03 de septiembre del 2018
- b) Principales cambios en su estructura: Hasta el mes de mayo no se contaba con estructura aprobada, el personal que la integra se ha sido incorporado a partir del mes de Julio 2019 (se anexa estructura).

4. Organización y Objeto Social

Se informará sobre:

- a) Objeto social: Organismo Público Descentralizado de la Administración Pública Estatal
- b) Principal actividad: Educación Superior de Calidad
- c) Ejercicio fiscal: 2020
- d) Régimen jurídico: Persona Moral con fines no lucrativos
- e) Consideraciones fiscales: las siguientes son las obligaciones de la Universidad:

IMPUESTO SOBRE LA RENTA •

Persona Moral no contribuyente por la percepción de sus ingresos, de conformidad al Título III de la Ley del Impuesto Sobre la Renta.

Se retiene el impuesto sobre la renta por los conceptos de:

- Sueldos y salarios
- Asimilados a salarios
- 10% Honorarios profesionales
- 10% Arrendamiento

IMPUESTO AL VALOR AGREGADO

No contribuyente de IVA, además de no retener el impuesto de acuerdo al Artículo 3 fracción III LIVA.

- f) Estructura organizacional básica; no se cuenta con estructura autorizada
- g) Fideicomisos, mandatos y análogos de los cuales es fideicomitente o fideicomisario: No aplican a la fecha.



CUENTA PÚBLICA 2020
UNIVERSIDAD TECNOLÓGICA METROPOLITANA DE AGUASCALIENTES
NOTAS A LOS ESTADOS FINANCIEROS
DEL 01 DE ENERO AL 31 DE DICIEMBRE DE 2020
(Pesos)

5. Bases de Preparación de los Estados Financieros

La Universidad Tecnológica Metropolitana de Aguascalientes presenta los Estados Contables en moneda nacional y se han elaborado de conformidad con políticas y prácticas contables descritas en la Ley de Presupuesto, Gasto Público y Responsabilidad Hacendaria del Estado de Aguascalientes para el registro de las operaciones financieras, así como para obtener la información que se deriva de la contabilidad, tomando en cuenta las políticas contables emitidas por el Consejo Nacional de Armonización Contable (CONAC) de conformidad con la Ley General de Contabilidad Gubernamental (LGCG), y las disposiciones legales aplicables.

Se continúa registrando las operaciones en base al devengo y acumulativa, en apego al Marco Conceptual, Postulados Básicos, Normas y Metodologías que establezcan los momentos contables, Clasificadores y Manuales de Contabilidad Gubernamental armonizados.

6. Políticas de Contabilidad Significativas

a) Actualización:

Atendiendo a la Norma Internacional de Contabilidad del Sector Público (NICS 10-Información Financiera en Economías Hiperinflacionarias), se deberá actualizar el patrimonio cuando el Índice Nacional de Precios al Consumidor acumulada durante un periodo de tres años sea igual o superior al 100%.

Sin embargo, este supuesto no se ha presentado debido a La Universidad Tecnológica Metropolitana de Aguascalientes es una Entidad de reciente creación, el decreto fue publicado el día 3 de septiembre del 2018, por lo que no se tiene movimiento en este rubro

b) Operaciones en el extranjero:

No se realizan operaciones en el extranjero, por lo que no se tiene obligaciones o derechos de esta naturaleza.

c) Inversión en acciones:

No se tienen inversión en acciones en compañías subsidiarias no consolidadas y asociadas

d) Inventarios:

No se tienen inventarios o algún bien disponible para su transformación o su consumo, por lo que no se tienen obligaciones de tener un sistema o método de valuación de inventarios y costo de lo vendido.

e) Beneficios a los empleados:

I. Las primas de antigüedad a que tienen derecho los trabajadores al terminar la relación de trabajo, se registran en gastos del año en que son pagadas.

CUENTA PÚBLICA 2020
UNIVERSIDAD TECNOLÓGICA METROPOLITANA DE AGUASCALIENTES
NOTAS A LOS ESTADOS FINANCIEROS
DEL 01 DE ENERO AL 31 DE DICIEMBRE DE 2020
(Pesos)

II. El Instituto de Seguridad y Servicios Sociales para los Servidores Públicos del Estado de Aguascalientes (ISSSSPEA), es el organismo público descentralizado del Gobierno del Estado de Aguascalientes, que tiene a su cargo otorgar las prestaciones de seguridad y servicios sociales conforme a la Ley de Seguridad y Servicios Sociales para los Servidores Públicos del Estado de Aguascalientes, que incluye a los servidores públicos, pensionados y a los familiares beneficiarios. La Entidad paga mensualmente a este Instituto las aportaciones retenidas a los empleados.

f) Provisiones

Por ser de reciente creación la Universidad no ha realizado provisiones

g) Reservas

La Universidad actualmente no ha realizado registro y cálculo de alguna reserva.

h) Cambios en políticas contables

No se ha tenido cambio en políticas contables.

i) Reclasificaciones

No se han tenido reclasificaciones

j) Depuración y cancelación de saldos

No se ha tenido depuración y cancelación de saldos, por ser de reciente creación la Universidad

7. Posición en Moneda Extranjera y Protección por Riesgo Cambiario

No se realizan operaciones en moneda extranjera, por lo que no se tiene obligaciones o derechos de esta naturaleza.

8. Reporte Analítico del Activo

- Transferencias Estatales: \$8,000,000.00 (Ocho millones de pesos)
- Transferencias Federales 2019: \$95,138.21 (Noventa y cinco mil cientotrenta y ocho pesos)
- Transferencias Federales 2020: \$3,867,911.32 (Tres millones ochocientos sesenta y siete mil novecientos once pesos)

CUENTA PÚBLICA 2020
UNIVERSIDAD TECNOLÓGICA METROPOLITANA DE AGUASCALIENTES
NOTAS A LOS ESTADOS FINANCIEROS
DEL 01 DE ENERO AL 31 DE DICIEMBRE DE 2020
(Pesos)

- Transferencias Federales PROFEXCE: \$152,403.05 (ciento cincuenta y dos mil cuatrocientos tres pesos)
- Ingresos Propios: 2,834,996.06 (Dos millones ochocientos treinta y cuatro mil novecientos noventa y seis pesos)

9. Fideicomisos, Mandatos y Análogos

No aplica para el presente período.

10. Reporte de la Recaudación

Se integra por las Transferencia del Gobierno del Estado, así como de los ingresos propios

11. Información sobre la Deuda y el Reporte Analítico de la Deuda

La Universidad Tecnológica Metropolitana de Aguascalientes no está autorizada para contratar Deuda Pública.

12. Calificaciones otorgadas

No aplica para la Universidad.

13. Proceso de Mejora

La Universidad Tecnológica Metropolitana de Aguascalientes es una una Entidad de reciente creación, el decreto fue publicado el día 3 de septiembre del 2018, por lo que se encuentra en su etapa de inicio de operaciones.

14. Información por Segmentos

La Universidad Tecnológica Metropolitana de Aguascalientes no considera necesario revelar la información financiera segmentada.

15. Eventos Posteriores al Cierre

La Universidad realiza sus registros contables con base acumulativa, apegándose al marco conceptual y los postulados básicos de la Ley General de Contabilidad Gubernamental, donde señala la obligación de emitir información contable, presupuestaria y programática sobre la base técnica prevista en los documentos técnico-contables mencionado en dicho acuerdo.



CUENTA PÚBLICA 2020
UNIVERSIDAD TECNOLÓGICA METROPOLITANA DE AGUASCALIENTES
NOTAS A LOS ESTADOS FINANCIEROS
DEL 01 DE ENERO AL 31 DE DICIEMBRE DE 2020
(Pesos)

16. Partes Relacionadas

No existen partes relacionadas con la Universidad Metropolitana de Aguascalientes que influyen en toma de decisiones operativas y financieras.

17. Responsabilidad Sobre la Presentación Razonable de la Información Contable

"Bajo protesta de decir verdad declaramos que los Estados Financieros y sus notas, son razonablemente correctos y son responsabilidad del emisor


C.P. MARIA ADRIANA MUÑOZ PADILLA
JEFA DE ADMINISTRACIÓN Y FINANZAS


DR. JORGE A. GUILÉN MUÑOZ
RECTOR



Cuenta Pública 2020
UNIVERSIDAD TECNOLÓGICA METROPOLITANA DE AGUASCALIENTES
 Estado Analítico del Activo
 Del 1 de Enero al 31 de Diciembre de 2020
 (Pesos)

Concepto	Saldo Inicial	Cargos del Periodo	Abonos del Periodo	Saldo Final	Variación del Periodo
ACTIVO					
Activo Circulante	920,608	31,409,420	31,739,067	590,962	-329,647
Efectivo y Equivalentes	804,492	16,115,568	16,450,837	469,224	-335,268
Derechos a Recibir Efectivo o Equivalentes	1,909	15,293,852	15,288,231	7,531	5,621
Derechos a Recibir Bienes o Servicios	0	0	0	0	0
Inventarios	0	0	0	0	0
Almacenes	0	0	0	0	0
Estimación por Pérdida o Deterioro de Activos Circulantes	0	0	0	0	0
Otros Activos Circulantes	114,207	0	0	114,207	0
Activo No Circulante	1,179,885	84,425,899	2,053,021	83,552,762	82,372,878
Inversiones Financieras a Largo Plazo	0	0	0	0	0
Derechos a Recibir Efectivo o Equivalentes a Largo Plazo	0	0	0	0	0
Bienes Inmuebles, Infraestructura y Construcciones en Proceso	0	79,515,679	0	79,515,679	79,515,679
Bienes Muebles	1,192,994	4,910,219	0	6,103,214	4,910,219
Activos Intangibles	0	0	0	0	0
Depreciación, Deterioro y Amortización Acumulada de Bienes	-13,109	0	2,053,021	-2,066,130	-2,053,021
Activos Diferidos	0	0	0	0	0
Estimación por Pérdida o Deterioro de Activos no Circulantes	0	0	0	0	0
Otros Activos no Circulantes	0	0	0	0	0
TOTAL DEL ACTIVO	2,100,493	115,835,319	33,792,088	84,143,724	82,043,231

Bajo protesta de decir verdad declaramos que los Estados Financieros y sus Notas son razonablemente correctos y responsabilidad del emisor


 DR. JORGE A. GUILLÉN MUÑOZ
 RECTOR


 C.P. MARIA ADRIANA MUÑOZ PADILLA
 JEFE DE ADMINISTRACIÓN Y FINANZAS

**BIS**
UNIVERSITIES

Cuenta Pública 2020
UNIVERSIDAD TECNOLÓGICA METROPOLITANA DE AGUASCALIENTES
 Estado Analítico de la Deuda y Otros Pasivos
 Del 1 de Enero al 31 de Diciembre de 2020
 (Pesos)

Denominación de las Deudas	Moneda de Contratación	Institución o País Acreedor	Saldo Inicial del Periodo	Saldo Final del Periodo
DEUDA PÚBLICA				
Corto Plazo				
Deuda Interna			0	0
Instituciones de Crédito	Peso	México	0	0
Títulos y Valores	Peso	México	0	0
Arrendamientos Financieros	Peso	México	0	0
Deuda Externa			0	0
Organismos Financieros Internacionales	Peso	México	0	0
Deuda Bilateral	Peso	México	0	0
Títulos y Valores	Peso	México	0	0
Arrendamientos Financieros	Peso	México	0	0
Subtotal a Corto Plazo			0	0
Largo Plazo				
Deuda Interna			0	0
Instituciones de Crédito	Peso	México	0	0
Títulos y Valores	Peso	México	0	0
Arrendamientos Financieros	Peso	México	0	0
Deuda Externa			0	0
Organismos Financieros Internacionales	Peso	México	0	0
Deuda Bilateral	Peso	México	0	0
Títulos y Valores	Peso	México	0	0
Arrendamientos Financieros			0	0
Subtotal a Largo Plazo			0	0
Otros Pasivos	Peso	México	822,166	477,580
Total Deuda y Otros Pasivos			822,166	477,580

Bajo protesta de decir verdad declaramos que los Estados Financieros y sus Notas son razonablemente correctos y responsabilidad del emisor


 DR. JORGE A. GUILLEN MUÑOZ
 RECTOR


 C.P. MARIA ADRIANA MUÑOZ PADILLA
 JEFE DE ADMINISTRACIÓN Y FINANZAS



UNIVERSIDAD TECNOLÓGICA METROPOLITANA DE AGUASCALIENTES

Presupuestaria

CUENTA PÚBLICA 2020



Cuenta Pública 2020
UNIVERSIDAD TECNOLÓGICA METROPOLITANA DE AGUASCALIENTES
 Estado Analítico de Ingresos
 Del 1 de Enero al 31 de Diciembre de 2020
 (Pesos)

Rubro de Ingresos	Ingreso					Diferencia (6= 5 - 1)
	Estimado	Ampliaciones y Reducciones	Modificado	Devengado	Recaudado	
	(1)	(2)	(3= 1 + 2)	(4)	(5)	
Impuestos	0	0	0	0	0	0
Cuotas y Aportaciones de Seguridad Social	0	0	0	0	0	0
Contribuciones de Mejoras	0	0	0	0	0	0
Derechos	0	0	0	0	0	0
Productos	0	0	0	0	0	0
Aprovechamientos	0	0	0	0	0	0
Ingresos por Venta de Bienes, Prestación de Servicios y Otros Ingresos	2,586,000	248,996	2,834,996	2,834,996	2,834,996	248,996
Participaciones, Aportaciones, Convenios, Incentivos Derivados de la Colaboración Fiscal y Fondos Distintos de Aportaciones	0	0	0	0	0	0
Transferencias, Asignaciones, Subsidios y Subvenciones, y Pensiones y Jubilaciones	8,886,677	3,228,776	12,115,453	12,115,453	12,115,453	3,228,776
Ingresos Derivados de Financiamientos	0	0	0	0	0	0
Total	11,472,677	3,477,772	14,950,449	14,950,449	14,950,449	3,477,772
				Ingresos excedentes¹		

Estado Analítico de Ingresos Por Fuente de Financiamiento	Ingreso					Diferencia (6= 5 - 1)
	Estimado	Ampliaciones y Reducciones	Modificado	Devengado	Recaudado	
	-1	-2	(3= 1 + 2)	-4	-5	
Ingresos del Poder Ejecutivo Federal o Estatal y de los Municipios						
Impuestos	0	0	0	0	0	0
Cuotas y Aportaciones de Seguridad Social	0	0	0	0	0	0
Contribuciones de Mejoras	0	0	0	0	0	0
Derechos	0	0	0	0	0	0
Productos	0	0	0	0	0	0
Aprovechamientos	0	0	0	0	0	0
Participaciones, Aportaciones, Convenios, Incentivos Derivados de la Colaboración Fiscal y Fondos Distintos de Aportaciones	0	0	0	0	0	0
Transferencias, Asignaciones, Subsidios y Subvenciones, y Pensiones y Jubilaciones	0	0	0	0	0	0
			0			0
Ingresos de los Entes Públicos de los Poderes Legislativo y Judicial, de los Órganos Autónomos y del Sector Paraestatal o Paramunicipal, así como de las Empresas Productivas del Estado						
Cuotas y Aportaciones de Seguridad Social	0	0	0	0	0	0
Productos	0	0	0	0	0	0
Ingresos por Venta de Bienes, Prestación de Servicios y Otros Ingresos	2,586,000	248,996	2,834,996	2,834,996	2,834,996	248,996
Transferencias, Asignaciones, Subsidios y Subvenciones, y Pensiones y Jubilaciones	8,886,677	3,228,776	12,115,453	12,115,453	12,115,453	3,228,776
Ingresos derivados de financiamiento						
Ingresos Derivados de Financiamientos	0	0	0	0	0	0
Total	11,472,677	3,477,772	14,950,449	14,950,449	14,950,449	3,477,772
				Ingresos excedentes		



Cuenta Pública 2020
UNIVERSIDAD TECNOLÓGICA METROPOLITANA DE AGUASCALIENTES
 Estado Analítico del Ejercicio del Presupuesto de Egresos
 Clasificación Administrativa
 Del 1 de Enero al 31 de Diciembre de 2020

(Pesos)

Concepto	Egresos					Subejercicio 6 = (3 - 4)
	Aprobado	Ampliaciones/ (Reducciones)	Modificado	Devengado	Pagado	
	1	2	3 = (1 + 2)	4	5	
Sin Ramo/Dependencia	\$11,320,277	\$3,630,172	\$14,950,449	\$14,938,058	\$14,838,933	\$12,391
Rectoría	\$6,190,300	\$4,454,598	\$10,644,898	\$10,635,904	\$10,553,066	\$8,994
Dirección Académica	\$4,401,477	-\$724,854	\$3,676,623	\$3,675,169	\$3,663,569	\$1,453
Planeación	\$227,000	-\$77,071	\$149,929	\$148,141	\$148,141	\$1,788
Vinculación	\$501,500	-\$22,501	\$478,999	\$478,843	\$474,156	\$156
			\$0			\$0
			\$0			\$0
			\$0			\$0
			\$0			\$0
Total del Gasto	\$11,320,277	\$3,630,172	\$14,950,449	\$14,938,058	\$14,838,933	\$12,391



Cuenta Pública 2020
UNIVERSIDAD TECNOLÓGICA METROPOLITANA DE AGUASCALIENTES
 Estado Analítico del Ejercicio del Presupuesto de Egresos
 Clasificación Económica (por Tipo de Gasto)
 Del 1 de Enero al 31 de Diciembre de 2020
 (Pesos)

Concepto	Egresos					Subejercicio
	Aprobado	Ampliaciones/ (Reducciones)	Modificado	Devengado	Pagado	
	1	2	3 = (1 + 2)	4	5	
Gasto Corriente	11,320,277	3,585,172	14,905,449	14,893,061	14,793,937	12,387
Gasto de Capital	0	45,000	45,000	44,997	44,997	3
Amortización de la Deuda y Disminución de Pasivos	0	0	0	0	0	0
Pensiones y Jubilaciones	0	0	0	0	0	0
Participaciones	0	0	0	0	0	0
Total del Gasto	11,320,277	3,630,172	14,950,449	14,938,058	14,838,933	12,391



Cuenta Pública 2020
UNIVERSIDAD TECNOLÓGICA METROPOLITANA DE AGUASCALIENTES
 Estado Analítico del Ejercicio del Presupuesto de Egresos
 Clasificación por Objeto del Gasto (Capítulo y Concepto)
 Del 1 de Enero al 31 de Diciembre de 2020
 (Pesos)

Concepto	Egresos					Subejercicio
	Aprobado	Ampliaciones/ (Reducciones)	Modificado	Devengado	Pagado	
	1	2	3 = (1 + 2)	4	5	6 = (3 - 4)
Servicios Personales	8,510,277	2,759,420	11,269,697	11,261,284	11,222,274	8,412
Remuneraciones al Personal de Carácter Permanente	2,870,000	1,495,751	4,365,751	4,357,338	4,357,338	8,412
Remuneraciones al Personal de Carácter Transitorio	4,776,277	-489,034	4,287,243	4,287,243	4,287,243	0
Remuneraciones Adicionales y Especiales	464,000	936,134	1,400,134	1,400,134	1,400,134	0
Seguridad Social	362,000	790,801	1,152,801	1,152,801	1,113,791	0
Otras Prestaciones Sociales y Económicas	31,000	32,768	63,768	63,768	83,768	0
Previsiones	7,000	-7,000	0	0	0	0
Pago de Estímulos a Servidores Públicos	0	0	0	0	0	0
Materiales y Suministros	1,041,200	14,007	1,055,207	1,052,786	1,048,099	2,421
Materiales de Administración, Emisión de Documentos y Artículos Oficiales	821,800	-156,879	664,921	664,714	664,714	6
Alimentos y Utensilios	84,000	37,553	121,553	121,029	121,029	524
Materias Primas y Materiales de Producción y Comercialización	0	0	0	0	0	0
Materiales y Artículos de Construcción y de Reparación	5,000	83,752	88,752	88,752	88,752	0
Productos Químicos, Farmacéuticos y de Laboratorio	0	10,893	10,893	10,893	10,893	0
Combustibles, Lubricantes y Aditivos	60,000	-11,354	48,646	48,645	43,958	1
Vestuario, Blancos, Prendas de Protección y Artículos Deportivos	40,800	14,541	55,341	53,641	53,641	1,700
Materiales y Suministros Para Seguridad	0	0	0	0	0	0
Herramientas, Refacciones y Accesorios Menores	29,800	35,501	65,301	65,112	65,112	189
Servicios Generales	1,768,800	811,746	2,580,546	2,578,992	2,523,564	1,554
Servicios Básicos	401,200	-224,439	176,761	176,761	176,164	0
Servicios de Arrendamiento	141,600	67,925	209,525	208,082	208,082	1,442
Servicios Profesionales, Científicos, Técnicos y Otros Servicios	348,000	664,539	1,012,539	1,012,537	989,337	1
Servicios Financieros, Bancarios y Comerciales	106,800	-22,905	83,895	83,895	83,895	0
Servicios de Instalación, Reparación, Mantenimiento y Conservación	211,200	280,362	491,562	491,549	491,549	13
Servicios de Comunicación Social y Publicidad	64,500	42,586	107,086	107,086	107,086	0
Servicios de Traslado y Máticos	197,800	-128,135	69,665	69,648	69,648	16
Servicios Oficiales	112,700	70,652	183,352	183,302	183,302	51
Otros Servicios Generales	185,000	61,161	246,161	246,132	214,501	29
Transferencias, Asignaciones, Subsidios y Otras	0	0	0	0	0	0
Transferencias Internas y Asignaciones al Sector Público	0	0	0	0	0	0
Transferencias al Resto del Sector Público	0	0	0	0	0	0
Subsidios y Subvenciones	0	0	0	0	0	0
Ayudas Sociales	0	0	0	0	0	0
Pensiones y Jubilaciones	0	0	0	0	0	0
Transferencias a Fideicomisos, Mandatos y Otros Análogos	0	0	0	0	0	0
Transferencias a la Seguridad Social	0	0	0	0	0	0
Donativos	0	0	0	0	0	0
Transferencias al Exterior	0	0	0	0	0	0
Bienes Muebles, Inmuebles e Intangibles	0	45,000	45,000	44,997	44,997	3
Mobiliario y Equipo de Administración	0	15,000	15,000	14,997	14,997	3
Mobiliario y Equipo Educativo y Recreativo	0	0	0	0	0	0
Equipo e Instrumental Médico y de Laboratorio	0	0	0	0	0	0
Vehículos y Equipo de Transporte	0	30,000	30,000	30,000	30,000	0
Equipo de Defensa y Seguridad	0	0	0	0	0	0
Maquinaria, Otros Equipos y Herramientas	0	0	0	0	0	0
Activos Biológicos	0	0	0	0	0	0
Bienes Inmuebles	0	0	0	0	0	0
Activos Intangibles	0	0	0	0	0	0
Inversión Pública	0	0	0	0	0	0
Obra Pública en Bienes de Dominio Público	0	0	0	0	0	0
Obra Pública en Bienes Propios	0	0	0	0	0	0
Proyectos Productivos y Acciones de Fomento	0	0	0	0	0	0
Inversiones Financieras y Otras Provisiones	0	0	0	0	0	0
Inversiones Para el Fomento de Actividades Productivas	0	0	0	0	0	0
Acciones y Participaciones de Capital	0	0	0	0	0	0
Compra de Títulos y Valores	0	0	0	0	0	0
Concesión de Préstamos	0	0	0	0	0	0
Inversiones en Fideicomisos, Mandatos y Otros Análogos	0	0	0	0	0	0
Otras Inversiones Financieras	0	0	0	0	0	0
Provisiones para Contingencias y Otras Erogaciones Especiales	0	0	0	0	0	0
Participaciones y Aportaciones	0	0	0	0	0	0
Participaciones	0	0	0	0	0	0
Aportaciones	0	0	0	0	0	0
Convenios	0	0	0	0	0	0
Deuda Pública	0	0	0	0	0	0
Amortización de la Deuda Pública	0	0	0	0	0	0
Intereses de la Deuda Pública	0	0	0	0	0	0
Comisiones de la Deuda Pública	0	0	0	0	0	0
Gastos de la Deuda Pública	0	0	0	0	0	0
Costo por Coberturas	0	0	0	0	0	0
Apoyos Financieros	0	0	0	0	0	0
Aduanos de Ejercicios Fiscales Anteriores (Adefas)	0	0	0	0	0	0
Total del Gasto	11,320,277	3,630,172	14,950,449	14,938,058	14,838,933	12,391



Cuenta Pública 2020
UNIVERSIDAD TECNOLÓGICA METROPOLITANA DE AGUASCALIENTES
 Estado Analítico del Ejercicio del Presupuesto de Egresos
 Clasificación Funcional (Finalidad y Función)
 Del 1 de Enero al 31 de Diciembre de 2020
 (Pesos)

Concepto	Egresos					Subejercicio 6 = (3 - 4)
	Aprobado	Ampliaciones/ (Reducciones)	Modificado	Devengado	Pagado	
	1	2	3 = (1 + 2)	4	5	
Gobierno	0	0	0	0	0	0
Legislación			0			0
Justicia			0			0
Coordinación de la Política de Gobierno			0			0
Relaciones Exteriores			0			0
Asuntos Financieros y Hacendarios			0			0
Seguridad Nacional			0			0
Asuntos de Orden Público y de Seguridad Interior			0			0
Otros Servicios Generales			0			0
Desarrollo Social	11,320,277	3,630,172	14,950,449	14,938,058	14,838,933	12,391
Protección Ambiental			0			0
Vivienda y Servicios a la Comunidad			0			0
Salud			0			0
Recreación, Cultura y Otras Manifestaciones Sociales			0			0
Educación	11,320,277	3,630,172	14,950,449	14,938,058	14,838,933	12,391
Protección Social			0			0
Otros Asuntos Sociales			0			0
Desarrollo Económico	0	0	0	0	0	0
Asuntos Económicos, Comerciales y Laborales en General			0			0
Agropecuaria, Silvicultura, Pesca y Caza			0			0
Combustibles y Energía			0			0
Minería, Manufacturas y Construcción			0			0
Transporte			0			0
Comunicaciones			0			0
Turismo			0			0
Ciencia, Tecnología e Innovación			0			0
Otras Industrias y Otros Asuntos Económicos			0			0
Otras no Clasificadas en Funciones Anteriores	0	0	0	0	0	0
Transacciones de la Deuda Pública / Costo Financiero de la Deuda			0			0
Transferencias, Participaciones y Aportaciones entre Diferentes Niveles y Ordenes			0			0
Saneamiento del Sistema Financiero			0			0
Adeudos de Ejercicios Fiscales Anteriores			0			0
Total del Gasto	11,320,277	3,630,172	14,950,449	14,938,058	14,838,933	12,391



Cuenta Pública 2020
 UNIVERSIDAD TECNOLÓGICA METROPOLITANA DE AGUASCALIENTES
 Endeudamiento Neto
 Del 1 de Enero al 31 de Diciembre de 2020
 (Pesos)

Identificación de Crédito o Instrumento	Contratación/Colocación	Amortización	Endeudamiento Neto
	A	B	C = A - B
Creditos Bancarios			
			0
			0
			0
			0
			0
			0
			0
			0
			0
Total Créditos Bancarios	0	0	0
Otros Instrumentos de Deuda			
			0
			0
			0
			0
			0
			0
			0
			0
			0
Total Otros Instrumentos de Deuda	0	0	0
TOTAL	0	0	0

En el año 2020, no se tuvieron Endeudamiento Neto



BIS
UNIVERSITIES

Cuenta Pública 2020
UNIVERSIDAD TECNOLÓGICA METROPOLITANA DE AGUASCALIENTES
Intereses de la Deuda
Del 1 de Enero al 31 de Diciembre de 2020
(Pesos)

Identificación de Crédito o Instrumento	Devengado	Pagado
Créditos Bancarios		
Total de intereses de Créditos Bancarios	0	0
Otros Instrumentos de Deuda		
Total de intereses de Otros Instrumentos de Deuda	0	0
TOTAL	0	0

En el año 2020, no se tuvieron Intereses de la Deuda



Cuenta Pública 2020
UNIVERSIDAD TECNOLÓGICA METROPOLITANA DE AGUASCALIENTES
Flujo de Fondos
Del 1 de Enero al 31 de Diciembre de 2020
(Pesos)

Concepto	2020
FLUJOS DE EFECTIVO DE LAS ACTIVIDADES DE OPERACIÓN	
ORIGEN	\$ 14,950,449
ENDEUDAMIENTO EXTERNO	0.00
IMPUESTOS	0.00
CUOTAS Y APORTACIONES DE SEGURIDAD SOCIAL	0.00
CONTRIBUCIONES DE MEJORAS	0.00
DERECHOS	0.00
PRODUCTOS	0.00
APROVECHAMIENTOS	0.00
INGRESOS POR VENTA DE BIENES Y PRESTACIÓN DE SERVICIOS	\$ 2,834,996
PARTICIPACIONES, APORTACIONES, CONVENIOS, INCENTIVOS DERIVADOS DE LA COLABORACIÓN FISCAL Y FONDOS DISTINTOS DE APORTACIONES	0.00
TRANSFERENCIAS, ASIGNACIONES, SUBSIDIOS Y SUBVENCIONES, Y PENSIONES Y JUBILACIONES	\$ 12,115,453
OTROS ORÍGENES DE OPERACIÓN	0.00
APLICACIÓN	\$ 14,938,058
SERVICIOS PERSONALES	11261284.00
MATERIALES Y SUMINISTROS	1052786.00
SERVICIOS GENERALES	2578992.00
TRANSFERENCIAS INTERNAS Y ASIGNACIONES AL SECTOR PÚBLICO	0.00
TRANSFERENCIAS AL RESTO DEL SECTOR PÚBLICO	0.00
SUBSIDIOS Y SUBVENCIONES	0.00
AYUDAS SOCIALES	0.00
PENSIONES Y JUBILACIONES	0.00
TRANSFERENCIAS A FIDEICOMISOS, MANDATOS Y OTROS ANÁLOGOS	0.00
TRANSFERENCIAS A LA SEGURIDAD SOCIAL	0.00
DONATIVOS	0.00
TRANSFERENCIAS AL EXTERIOR	0.00
PARTICIPACIONES	0.00
APORTACIONES	0.00
CONVENIOS	0.00
OTRAS APLICACIONES DE OPERACIÓN	0.00
FLUJOS NETOS DE EFECTIVO POR ACTIVIDADES DE OPERACIÓN	\$ -
FLUJOS DE EFECTIVO DE LAS ACTIVIDADES DE INVERSIÓN	
ORIGEN	0.00
BIENES INMUEBLES, INFRAESTRUCTURA Y CONSTRUCCIONES EN PROCESO	0.00
BIENES MUEBLES	0.00
OTROS ORÍGENES DE INVERSIÓN	0.00
APLICACIÓN	\$ 44,996
BIENES INMUEBLES, INFRAESTRUCTURA Y CONSTRUCCIONES EN PROCESO	0.00
BIENES MUEBLES	\$ 44,996



UNIVERSIDAD TECNOLÓGICA METROPOLITANA DE AGUASCALIENTES

Programática

CUENTA PÚBLICA 2020



Cuenta Pública 2020
UNIVERSIDAD TECNOLÓGICA METROPOLITANA DE AGUASCALIENTES
 Gasto por Categoría Programática
 Del 1 de Enero al 31 de Diciembre de 2020
 (Pesos)

Concepto	Egresos					Subejercicio
	Aprobado	Ampliaciones/ (Reducciones)	Modificado	Devengado	Pagado	
	1	2	3 = (1 + 2)	4	5	
Programas	11,320,277	3,630,172	14,950,449	14,938,058	14,838,933	12,391
Subsidios: Sector Social y Privado o Entidades Federativas y Municipios	0	0	0	0	0	0
Sujetos a Reglas de Operación	0	0	0	0	0	0
Otros Subsidios	0	0	0	0	0	0
Desempeño de las Funciones	11,320,277	3,630,172	14,950,449	14,938,058	14,838,933	12,391
Prestación de Servicios Públicos	11,320,277	3,630,172	14,950,449	14,938,058	14,838,933	12,391
Provisión de Bienes Públicos	0	0	0	0	0	0
Planeación, seguimiento y evaluación de políticas públicas	0	0	0	0	0	0
Promoción y fomento	0	0	0	0	0	0
Regulación y supervisión	0	0	0	0	0	0
Funciones de las Fuerzas Armadas (Únicamente Gobierno Federal)	0	0	0	0	0	0
Específicos	0	0	0	0	0	0
Proyectos de Inversión	0	0	0	0	0	0
Administrativos y de Apoyo	0	0	0	0	0	0
Apoyo al proceso presupuestario y para mejorar la eficiencia institucional	0	0	0	0	0	0
Apoyo a la función pública y al mejoramiento de la gestión	0	0	0	0	0	0
Operaciones ajenas	0	0	0	0	0	0
Compromisos	0	0	0	0	0	0
Obligaciones de cumplimiento de resolución jurisdiccional	0	0	0	0	0	0
Desastres Naturales	0	0	0	0	0	0
Obligaciones	0	0	0	0	0	0
Pensiones y jubilaciones	0	0	0	0	0	0
Aportaciones a la seguridad social	0	0	0	0	0	0
Aportaciones a fondos de estabilización	0	0	0	0	0	0
Aportaciones a fondos de inversión y reestructura de pensiones	0	0	0	0	0	0
Programas de Gasto Federalizado	0	0	0	0	0	0
Gasto Federalizado	0	0	0	0	0	0
Participaciones a entidades federativas y municipios	0	0	0	0	0	0
Costo financiero, deuda o apoyos a deudores y Adeudos de ejercicios fiscales anteriores	0	0	0	0	0	0
Total del Gasto	11,320,277	3,630,172	14,950,449	14,938,058	14,838,933	12,391

29000	HERRAMIENTAS, REFACCIONES Y ACCESORIOS MENORES	\$7,200.00	\$0.00	\$7,200.00	\$7,199.99	\$0.01	\$7,199.99	\$0.00	\$0.01	\$7,199.99	\$7,199.99	\$0.00
29100	HERRAMIENTAS MENORES	\$7,200.00	\$0.00	\$7,200.00	\$7,199.99	\$0.01	\$7,199.99	\$0.00	\$0.01	\$7,199.99	\$7,199.99	\$0.00
29101	HERRAMIENTAS MENORES	\$7,200.00	\$0.00	\$7,200.00	\$7,199.99	\$0.01	\$7,199.99	\$0.00	\$0.01	\$7,199.99	\$7,199.99	\$0.00
30000	SERVICIOS GENERALES	\$410,600.00	-\$150,536.07	\$259,963.93	\$258,514.06	\$1,446.87	\$258,514.06	\$0.00	\$1,446.87	\$258,514.06	\$258,514.06	\$0.00
31000	SERVICIOS BÁSICOS	\$93,600.00	-\$42,165.08	\$51,435.00	\$51,434.93	\$0.07	\$51,434.93	\$0.00	\$0.07	\$51,434.93	\$51,434.93	\$0.00
31100	ENERGÍA ELÉCTRICA	\$36,000.00	-\$9,181.00	\$26,819.00	\$26,818.93	\$0.07	\$26,818.93	\$0.00	\$0.07	\$26,818.93	\$26,818.93	\$0.00
31101	SERVICIO DE ENERGÍA ELÉCTRICA	\$36,000.00	-\$9,181.00	\$26,819.00	\$26,818.93	\$0.07	\$26,818.93	\$0.00	\$0.07	\$26,818.93	\$26,818.93	\$0.00
31300	AGUA	\$36,000.00	-\$32,984.00	\$3,016.00	\$3,016.00	\$0.00	\$3,016.00	\$0.00	\$0.00	\$3,016.00	\$3,016.00	\$0.00
31301	SERVICIO DE AGUA	\$36,000.00	-\$32,984.00	\$3,016.00	\$3,016.00	\$0.00	\$3,016.00	\$0.00	\$0.00	\$3,016.00	\$3,016.00	\$0.00
31700	SERVICIOS DE ACCESO DE INTERNET, REDES Y PROCESAMIENTO DE INFORMACIÓN	\$21,600.00	\$0.00	\$21,600.00	\$21,600.00	\$0.00	\$21,600.00	\$0.00	\$0.00	\$21,600.00	\$21,600.00	\$0.00
31701	SERVICIOS DE ACCESO DE INTERNET, REDES Y PROCESAMIENTO DE INFORMACIÓN	\$21,600.00	\$0.00	\$21,600.00	\$21,600.00	\$0.00	\$21,600.00	\$0.00	\$0.00	\$21,600.00	\$21,600.00	\$0.00
32000	SERVICIOS DE ARRENDAMIENTO	\$57,600.00	\$11,187.00	\$68,787.00	\$67,344.66	\$1,442.34	\$67,344.66	\$0.00	\$1,442.34	\$67,344.66	\$67,344.66	\$0.00
32300	ARRENDAMIENTO DE MOBILIARIO Y EQUIPO DE ADMINISTRACIÓN, EDUCACIONAL Y RECREATIVO	\$9,600.00	-\$9,600.00	\$0.00	\$0.00	\$0.00	\$0.00	\$0.00	\$0.00	\$0.00	\$0.00	\$0.00
32301	ARRENDAMIENTO DE MOBILIARIO Y EQUIPO DE ADMINISTRACIÓN, EDUCACIONAL Y RECREATIVO	\$9,600.00	-\$9,600.00	\$0.00	\$0.00	\$0.00	\$0.00	\$0.00	\$0.00	\$0.00	\$0.00	\$0.00
32500	ARRENDAMIENTO DE EQUIPO DE TRANSPORTE	\$18,000.00	-\$840.00	\$17,160.00	\$17,160.00	\$0.00	\$17,160.00	\$0.00	\$0.00	\$17,160.00	\$17,160.00	\$0.00
32501	ARRENDAMIENTO DE EQUIPO DE TRANSPORTE	\$18,000.00	-\$840.00	\$17,160.00	\$17,160.00	\$0.00	\$17,160.00	\$0.00	\$0.00	\$17,160.00	\$17,160.00	\$0.00
32700	ARRENDAMIENTO DE ACTIVOS INTANGIBLES	\$30,000.00	\$21,627.00	\$51,627.00	\$50,184.66	\$1,442.34	\$50,184.66	\$0.00	\$1,442.34	\$50,184.66	\$50,184.66	\$0.00
32701	ARRENDAMIENTO DE ACTIVOS INTANGIBLES	\$30,000.00	\$21,627.00	\$51,627.00	\$50,184.66	\$1,442.34	\$50,184.66	\$0.00	\$1,442.34	\$50,184.66	\$50,184.66	\$0.00
33000	SERVICIOS PROFESIONALES, CIENTÍFICOS, TÉCNICOS Y OTROS SERVICIOS	\$85,200.00	-\$57,426.08	\$28,080.00	\$28,079.99	\$0.01	\$28,079.99	\$0.00	\$0.01	\$28,079.99	\$28,079.99	\$0.00
33100	SERVICIOS LEGALES, DE CONTABILIDAD, AUDITORÍA Y RELACIONADOS	\$30,000.00	-\$30,000.00	\$0.00	\$0.00	\$0.00	\$0.00	\$0.00	\$0.00	\$0.00	\$0.00	\$0.00
33101	SERVICIOS LEGALES, DE CONTABILIDAD, AUDITORÍA Y RELACIONADOS	\$30,000.00	-\$30,000.00	\$0.00	\$0.00	\$0.00	\$0.00	\$0.00	\$0.00	\$0.00	\$0.00	\$0.00
33600	SERVICIOS DE APOYO ADMINISTRATIVO, FOTOCOPIADO E IMPRESIÓN	\$7,200.00	-\$7,200.00	\$0.00	\$0.00	\$0.00	\$0.00	\$0.00	\$0.00	\$0.00	\$0.00	\$0.00
33601	SERVICIOS DE APOYO ADMINISTRATIVO Y FOTOCOPIADO.	\$7,200.00	-\$7,200.00	\$0.00	\$0.00	\$0.00	\$0.00	\$0.00	\$0.00	\$0.00	\$0.00	\$0.00
33800	SERVICIO DE VIGILANCIA	\$12,000.00	\$0.00	\$12,000.00	\$11,999.99	\$0.01	\$11,999.99	\$0.00	\$0.01	\$11,999.99	\$11,999.99	\$0.00
33801	SERVICIO DE VIGILANCIA	\$12,000.00	\$0.00	\$12,000.00	\$11,999.99	\$0.01	\$11,999.99	\$0.00	\$0.01	\$11,999.99	\$11,999.99	\$0.00
33900	SERVICIOS PROFESIONALES, CIENTÍFICOS Y TÉCNICOS INTEGRALES	\$36,000.00	-\$19,920.00	\$16,080.00	\$16,080.00	\$0.00	\$16,080.00	\$0.00	\$0.00	\$16,080.00	\$16,080.00	\$0.00
33901	SERVICIOS PROFESIONALES, CIENTÍFICOS Y TÉCNICOS INTEGRALES	\$36,000.00	-\$19,920.00	\$16,080.00	\$16,080.00	\$0.00	\$16,080.00	\$0.00	\$0.00	\$16,080.00	\$16,080.00	\$0.00
34000	SERVICIOS FINANCIEROS, BANCARIOS Y COMERCIALES	\$43,200.00	-\$2,705.00	\$40,495.00	\$40,494.67	\$0.33	\$40,494.67	\$0.00	\$0.33	\$40,494.67	\$40,494.67	\$0.00
34100	SERVICIOS FINANCIEROS Y BANCARIOS	\$40,000.00	-\$201.00	\$39,799.00	\$39,798.67	\$0.33	\$39,798.67	\$0.00	\$0.33	\$39,798.67	\$39,798.67	\$0.00
34101	INTERESES, COMISIONES Y OTROS SERVICIOS BANCARIOS	\$40,000.00	-\$201.00	\$39,799.00	\$39,798.67	\$0.33	\$39,798.67	\$0.00	\$0.33	\$39,798.67	\$39,798.67	\$0.00
34800	COMISIONES POR VENTAS	\$3,200.00	-\$2,504.00	\$696.00	\$696.00	\$0.00	\$696.00	\$0.00	\$0.00	\$696.00	\$696.00	\$0.00
34801	COMISIONES POR VENTAS	\$3,200.00	-\$2,504.00	\$696.00	\$696.00	\$0.00	\$696.00	\$0.00	\$0.00	\$696.00	\$696.00	\$0.00
35000	SERVICIOS DE INSTALACIÓN, REPARACIÓN, MANTENIMIENTO Y CONSERVACIÓN	\$102,000.00	-\$39,027.07	\$62,912.93	\$62,909.47	\$3.46	\$62,909.47	\$0.00	\$3.46	\$62,909.47	\$62,909.47	\$0.00
35100	CONSERVACIÓN Y MANTENIMIENTO MENOR DE INMUEBLES	\$48,000.00	-\$28,906.00	\$19,200.00	\$19,197.43	\$2.57	\$19,197.43	\$0.00	\$2.57	\$19,197.43	\$19,197.43	\$0.00
35101	CONSERVACIÓN Y MANTENIMIENTO MENOR DE INMUEBLES	\$48,000.00	-\$28,906.00	\$19,200.00	\$19,197.43	\$2.57	\$19,197.43	\$0.00	\$2.57	\$19,197.43	\$19,197.43	\$0.00
35200	INSTALACIÓN, REPARACIÓN Y MANTENIMIENTO DE MOBILIARIO Y EQUIPO DE ADMINISTRACIÓN,	\$12,000.00	\$19,895.00	\$31,895.00	\$31,894.11	\$0.89	\$31,894.11	\$0.00	\$0.89	\$31,894.11	\$31,894.11	\$0.00
35201	INSTALACIÓN, REPARACIÓN Y MANTENIMIENTO DE MOBILIARIO Y EQUIPO DE ADMINISTRACIÓN,	\$12,000.00	\$19,895.00	\$31,895.00	\$31,894.11	\$0.89	\$31,894.11	\$0.00	\$0.89	\$31,894.11	\$31,894.11	\$0.00
35300	INSTALACIÓN, REPARACIÓN Y MANTENIMIENTO DE EQUIPO DE CÓMPUTO Y TECNOLOGÍAS DE LA	\$12,000.00	-\$12,000.00	\$0.00	\$0.00	\$0.00	\$0.00	\$0.00	\$0.00	\$0.00	\$0.00	\$0.00
35301	INSTALACIÓN, REPARACIÓN Y MANTENIMIENTO DE EQUIPO DE CÓMPUTO Y TECNOLOGÍAS DE LA	\$12,000.00	-\$12,000.00	\$0.00	\$0.00	\$0.00	\$0.00	\$0.00	\$0.00	\$0.00	\$0.00	\$0.00
35500	REPARACIÓN Y MANTENIMIENTO DE EQUIPO DE TRANSPORTE	\$12,000.00	-\$9,820.07	\$5,179.93	\$5,179.93	\$0.00	\$5,179.93	\$0.00	\$0.00	\$5,179.93	\$5,179.93	\$0.00
35501	REPARACIÓN Y MANTENIMIENTO DE EQUIPO DE TRANSPORTE	\$12,000.00	-\$9,820.07	\$5,179.93	\$5,179.93	\$0.00	\$5,179.93	\$0.00	\$0.00	\$5,179.93	\$5,179.93	\$0.00
35700	INSTALACIÓN, REPARACIÓN Y MANTENIMIENTO DE MAQUINARIA, OTROS EQUIPOS Y HERRAMIENTA	\$12,000.00	-\$11,362.00	\$638.00	\$638.00	\$0.00	\$638.00	\$0.00	\$0.00	\$638.00	\$638.00	\$0.00
35701	INSTALACIÓN, REPARACIÓN Y MANTENIMIENTO DE MAQUINARIA, OTROS EQUIPOS Y HERRAMIENTA	\$12,000.00	-\$11,362.00	\$638.00	\$638.00	\$0.00	\$638.00	\$0.00	\$0.00	\$638.00	\$638.00	\$0.00
35800	SERVICIOS DE LIMPIEZA Y MANEJO DE DESECHOS	\$6,000.00	\$0.00	\$6,000.00	\$6,000.00	\$0.00	\$6,000.00	\$0.00	\$0.00	\$6,000.00	\$6,000.00	\$0.00
35801	SERVICIOS DE LIMPIEZA Y MANEJO DE DESECHOS	\$6,000.00	\$0.00	\$6,000.00	\$6,000.00	\$0.00	\$6,000.00	\$0.00	\$0.00	\$6,000.00	\$6,000.00	\$0.00
36000	SERVICIOS DE COMUNICACIÓN SOCIAL Y PUBLICIDAD	\$3,600.00	-\$3,600.00	\$0.00	\$0.00	\$0.00	\$0.00	\$0.00	\$0.00	\$0.00	\$0.00	\$0.00
36200	DIFUSIÓN POR RADIO, TELEVISIÓN Y OTROS MEDIOS DE MENSAJES COMERCIALES PARA PROMOVER LA	\$3,600.00	-\$3,600.00	\$0.00	\$0.00	\$0.00	\$0.00	\$0.00	\$0.00	\$0.00	\$0.00	\$0.00
36201	DIFUSIÓN POR RADIO, TELEVISIÓN Y OTROS MEDIOS DE MENSAJES COMERCIALES PARA PROMOVER LA	\$3,600.00	-\$3,600.00	\$0.00	\$0.00	\$0.00	\$0.00	\$0.00	\$0.00	\$0.00	\$0.00	\$0.00
37000	SERVICIOS DE TRASLADO Y VIÁTICOS	\$17,000.00	-\$12,625.00	\$4,315.00	\$4,314.34	\$0.66	\$4,314.34	\$0.00	\$0.66	\$4,314.34	\$4,314.34	\$0.00
37100	PASAJES AÉREOS	\$3,600.00	-\$3,600.00	\$0.00	\$0.00	\$0.00	\$0.00	\$0.00	\$0.00	\$0.00	\$0.00	\$0.00
37101	PASAJES AÉREOS NACIONALES	\$3,600.00	-\$3,600.00	\$0.00	\$0.00	\$0.00	\$0.00	\$0.00	\$0.00	\$0.00	\$0.00	\$0.00
37200	PASAJES TERRESTRES	\$3,600.00	-\$392.00	\$3,208.00	\$3,207.34	\$0.66	\$3,207.34	\$0.00	\$0.66	\$3,207.34	\$3,207.34	\$0.00
37201	GASTOS DE TRASLADO POR VÍA TERRESTRE NACIONAL	\$3,600.00	-\$392.00	\$3,208.00	\$3,207.34	\$0.66	\$3,207.34	\$0.00	\$0.66	\$3,207.34	\$3,207.34	\$0.00
37500	VIÁTICOS EN EL PAÍS	\$9,800.00	-\$9,813.00	\$987.00	\$987.00	\$0.00	\$987.00	\$0.00	\$0.00	\$987.00	\$987.00	\$0.00
37501	HOSPEDAJES NACIONALES	\$7,400.00	-\$7,400.00	\$0.00	\$0.00	\$0.00	\$0.00	\$0.00	\$0.00	\$0.00	\$0.00	\$0.00
37502	ALIMENTOS NACIONALES	\$2,400.00	-\$1,413.00	\$987.00	\$987.00	\$0.00	\$987.00	\$0.00	\$0.00	\$987.00	\$987.00	\$0.00
37800	SERVICIOS INTEGRALES DE TRASLADO Y VIÁTICOS	\$0.00	\$120.00	\$120.00	\$120.00	\$0.00	\$120.00	\$0.00	\$0.00	\$120.00	\$120.00	\$0.00
37801	SERVICIOS INTEGRALES DE TRASLADO Y VIÁTICOS	\$0.00	\$120.00	\$120.00	\$120.00	\$0.00	\$120.00	\$0.00	\$0.00	\$120.00	\$120.00	\$0.00
38000	SERVICIOS OFICIALES	\$8,400.00	-\$4,464.00	\$3,936.00	\$3,936.00	\$0.00	\$3,936.00	\$0.00	\$0.00	\$3,936.00	\$3,936.00	\$0.00
38100	GASTOS DE CEREMONIAL	\$3,600.00	-\$3,600.00	\$0.00	\$0.00	\$0.00	\$0.00	\$0.00	\$0.00	\$0.00	\$0.00	\$0.00
38101	GASTOS DE CEREMONIAL	\$3,600.00	-\$3,600.00	\$0.00	\$0.00	\$0.00	\$0.00	\$0.00	\$0.00	\$0.00	\$0.00	\$0.00
38500	GASTOS DE REPRESENTACIÓN	\$4,800.00	-\$964.00	\$3,936.00	\$3,936.00	\$0.00	\$3,936.00	\$0.00	\$0.00	\$3,936.00	\$3,936.00	\$0.00
38501	GASTOS DE REPRESENTACIÓN	\$4,800.00	-\$964.00	\$3,936.00	\$3,936.00	\$0.00	\$3,936.00	\$0.00	\$0.00	\$3,936.00	\$3,936.00	\$0.00
07520 PROCESO DE ENSEÑANZA APRENDIZAJE DE CALIDAD		\$667,200.00	-\$130,910.53	\$536,389.47	\$534,939.25	\$1,450.22	\$534,939.25	\$0.00	\$1,450.22	\$534,939.25	\$534,939.25	\$0.00

21201	MATERIALES Y ÚTILES DE IMPRESIÓN Y REPRODUCCIÓN	\$30,000.00	-\$26,850.24	\$3,149.76	\$3,149.76	\$0.00	\$3,149.76	\$0.00	\$0.00	\$3,149.76	\$3,149.76	\$0.00
21400	MATERIALES, ÚTILES Y EQUIPOS MENORES DE TECNOLOGÍAS DE LA INFORMACIÓN Y COMUNICACIONES	\$8,400.00	-\$8,051.28	\$2,368.72	\$2,368.72	\$0.00	\$2,368.72	\$0.00	\$0.00	\$2,368.72	\$2,368.72	\$0.00
21401	MATERIALES, ÚTILES Y EQUIPOS MENORES DE TECNOLOGÍAS DE LA INFORMACIÓN Y COMUNICACIONES	\$8,400.00	-\$8,051.28	\$2,368.72	\$2,368.72	\$0.00	\$2,368.72	\$0.00	\$0.00	\$2,368.72	\$2,368.72	\$0.00
21500	MATERIAL IMPRESO E INFORMACIÓN DIGITAL	\$30,000.00		\$92,745.11	\$92,745.11	\$0.00	\$92,745.11	\$0.00	\$0.00	\$92,745.11	\$92,745.11	\$0.00
21501	MATERIAL IMPRESO E INFORMACIÓN DIGITAL	\$30,000.00	\$62,745.11	\$92,745.11	\$92,745.11	\$0.00	\$92,745.11	\$0.00	\$0.00	\$92,745.11	\$92,745.11	\$0.00
21600	MATERIAL DE LIMPIEZA	\$19,200.00	-\$11,171.87	\$8,028.33	\$8,028.33	\$0.00	\$8,028.33	\$0.00	\$0.00	\$8,028.33	\$8,028.33	\$0.00
21601	MATERIAL DE LIMPIEZA	\$19,200.00	-\$11,171.87	\$8,028.33	\$8,028.33	\$0.00	\$8,028.33	\$0.00	\$0.00	\$8,028.33	\$8,028.33	\$0.00
21700	MATERIALES Y ÚTILES DE ENSEÑANZA	\$12,000.00	-\$12,000.00	\$0.00	\$0.00	\$0.00	\$0.00	\$0.00	\$0.00	\$0.00	\$0.00	\$0.00
21701	MATERIALES Y ÚTILES DE ENSEÑANZA	\$12,000.00	-\$12,000.00	\$0.00	\$0.00	\$0.00	\$0.00	\$0.00	\$0.00	\$0.00	\$0.00	\$0.00
22000	ALIMENTOS Y UTENSILIOS	\$12,000.00	-\$1,200.00	\$10,800.00	\$10,800.00	\$0.00	\$10,800.00	\$0.00	\$0.00	\$10,800.00	\$10,800.00	\$0.00
22100	PRODUCTOS ALIMENTICIOS PARA PERSONAS	\$10,800.00	\$0.00	\$10,800.00	\$10,800.00	\$0.00	\$10,800.00	\$0.00	\$0.00	\$10,800.00	\$10,800.00	\$0.00
22102	ALIMENTACIÓN EN OFICINAS O LUGARES DE TRABAJO	\$10,800.00	\$0.00	\$10,800.00	\$10,800.00	\$0.00	\$10,800.00	\$0.00	\$0.00	\$10,800.00	\$10,800.00	\$0.00
22300	UTENSILIOS PARA EL SERVICIO DE ALIMENTACIÓN	\$1,200.00	-\$1,200.00	\$0.00	\$0.00	\$0.00	\$0.00	\$0.00	\$0.00	\$0.00	\$0.00	\$0.00
22301	UTENSILIOS PARA EL SERVICIO DE ALIMENTACIÓN DE PERSONAS	\$1,200.00	-\$1,200.00	\$0.00	\$0.00	\$0.00	\$0.00	\$0.00	\$0.00	\$0.00	\$0.00	\$0.00
26000	COMBUSTIBLES, LUBRICANTES Y ADITIVOS	\$8,400.00	-\$6,050.96	\$3,349.10	\$3,349.10	\$0.00	\$3,349.10	\$0.00	\$0.00	\$3,349.10	\$3,349.10	\$0.00
26100	COMBUSTIBLES, LUBRICANTES Y ADITIVOS	\$8,400.00	-\$6,050.96	\$3,349.10	\$3,349.10	\$0.00	\$3,349.10	\$0.00	\$0.00	\$3,349.10	\$3,349.10	\$0.00
26101	COMBUSTIBLES POR CÓDIGO DE BARRAS	\$8,400.00	-\$6,050.96	\$3,349.10	\$3,349.10	\$0.00	\$3,349.10	\$0.00	\$0.00	\$3,349.10	\$3,349.10	\$0.00
27000	VESTUARIO, BLANCOS, PRENDAS DE PROTECCIÓN Y ARTÍCULOS DEPORTIVOS	\$6,000.00	-\$6,000.00	\$0.00	\$0.00	\$0.00	\$0.00	\$0.00	\$0.00	\$0.00	\$0.00	\$0.00
27100	VESTUARIO Y UNIFORMES	\$6,000.00	-\$6,000.00	\$0.00	\$0.00	\$0.00	\$0.00	\$0.00	\$0.00	\$0.00	\$0.00	\$0.00
27101	VESTUARIO Y UNIFORMES	\$6,000.00	-\$6,000.00	\$0.00	\$0.00	\$0.00	\$0.00	\$0.00	\$0.00	\$0.00	\$0.00	\$0.00
29000	HERRAMIENTAS, REFACCIONES Y ACCESORIOS MENORES	\$4,800.00	\$271.62	\$5,071.62	\$4,915.81	\$155.81	\$4,915.81	\$0.00	\$155.81	\$4,915.81	\$4,915.81	\$0.00
29100	HERRAMIENTAS MENORES	\$4,800.00	\$271.62	\$5,071.62	\$4,915.81	\$155.81	\$4,915.81	\$0.00	\$155.81	\$4,915.81	\$4,915.81	\$0.00
29101	HERRAMIENTAS MENORES	\$4,800.00	\$271.62	\$5,071.62	\$4,915.81	\$155.81	\$4,915.81	\$0.00	\$155.81	\$4,915.81	\$4,915.81	\$0.00
30000	SERVICIOS GENERALES	\$117,300.00	-\$10,926.68	\$106,373.40	\$106,373.40	\$0.00	\$106,373.40	\$0.00	\$0.00	\$106,373.40	\$106,373.40	\$0.00
31000	SERVICIOS BÁSICOS	\$4,800.00	\$0.00	\$4,800.00	\$4,800.00	\$0.00	\$4,800.00	\$0.00	\$0.00	\$4,800.00	\$4,800.00	\$0.00
31700	SERVICIOS DE ACCESO DE INTERNET, REDES Y PROCESAMIENTO DE INFORMACIÓN	\$4,800.00	\$0.00	\$4,800.00	\$4,800.00	\$0.00	\$4,800.00	\$0.00	\$0.00	\$4,800.00	\$4,800.00	\$0.00
31701	SERVICIOS DE ACCESO DE INTERNET, REDES Y PROCESAMIENTO DE INFORMACIÓN	\$4,800.00	\$0.00	\$4,800.00	\$4,800.00	\$0.00	\$4,800.00	\$0.00	\$0.00	\$4,800.00	\$4,800.00	\$0.00
32000	SERVICIOS DE ARRENDAMIENTO	\$25,200.00	-\$6,178.08	\$19,024.00	\$19,024.00	\$0.00	\$19,024.00	\$0.00	\$0.00	\$19,024.00	\$19,024.00	\$0.00
32300	ARRENDAMIENTO DE MOBILIARIO Y EQUIPO DE ADMINISTRACIÓN, EDUCACIONAL Y RECREATIVO	\$3,600.00	-\$3,600.00	\$0.00	\$0.00	\$0.00	\$0.00	\$0.00	\$0.00	\$0.00	\$0.00	\$0.00
32301	ARRENDAMIENTO DE MOBILIARIO Y EQUIPO DE ADMINISTRACIÓN, EDUCACIONAL Y RECREATIVO	\$3,600.00	-\$3,600.00	\$0.00	\$0.00	\$0.00	\$0.00	\$0.00	\$0.00	\$0.00	\$0.00	\$0.00
32500	ARRENDAMIENTO DE EQUIPO DE TRANSPORTE	\$21,600.00	-\$2,578.00	\$19,024.00	\$19,024.00	\$0.00	\$19,024.00	\$0.00	\$0.00	\$19,024.00	\$19,024.00	\$0.00
32501	ARRENDAMIENTO DE EQUIPO DE TRANSPORTE	\$21,600.00	-\$2,578.00	\$19,024.00	\$19,024.00	\$0.00	\$19,024.00	\$0.00	\$0.00	\$19,024.00	\$19,024.00	\$0.00
33000	SERVICIOS PROFESIONALES, CIENTÍFICOS, TÉCNICOS Y OTROS SERVICIOS	\$30,000.00	-\$2,599.98	\$27,300.01	\$27,300.01	\$0.00	\$27,300.01	\$0.00	\$0.00	\$27,300.01	\$27,300.01	\$0.00
33400	SERVICIOS DE CAPACITACIÓN	\$9,600.00	-\$1,498.98	\$8,100.01	\$8,100.01	\$0.00	\$8,100.01	\$0.00	\$0.00	\$8,100.01	\$8,100.01	\$0.00
33401	SERVICIOS DE CAPACITACIÓN	\$9,600.00	-\$1,498.98	\$8,100.01	\$8,100.01	\$0.00	\$8,100.01	\$0.00	\$0.00	\$8,100.01	\$8,100.01	\$0.00
33600	SERVICIOS DE APOYO ADMINISTRATIVO, FOTOCOPIADO E IMPRESIÓN	\$1,200.00	-\$1,200.00	\$0.00	\$0.00	\$0.00	\$0.00	\$0.00	\$0.00	\$0.00	\$0.00	\$0.00
33601	SERVICIOS DE APOYO ADMINISTRATIVO Y FOTOCOPIADO	\$1,200.00	-\$1,200.00	\$0.00	\$0.00	\$0.00	\$0.00	\$0.00	\$0.00	\$0.00	\$0.00	\$0.00
33800	SERVICIO DE VIGILANCIA	\$19,200.00	\$0.00	\$19,200.00	\$19,200.00	\$0.00	\$19,200.00	\$0.00	\$0.00	\$19,200.00	\$19,200.00	\$0.00
33801	SERVICIO DE VIGILANCIA	\$19,200.00	\$0.00	\$19,200.00	\$19,200.00	\$0.00	\$19,200.00	\$0.00	\$0.00	\$19,200.00	\$19,200.00	\$0.00
34000	SERVICIOS FINANCIEROS, BANCARIOS Y COMERCIALES	\$7,200.00	-\$615.81	\$6,584.39	\$6,584.39	\$0.00	\$6,584.39	\$0.00	\$0.00	\$6,584.39	\$6,584.39	\$0.00
34100	SERVICIOS FINANCIEROS Y BANCARIOS	\$7,200.00	-\$615.81	\$6,584.39	\$6,584.39	\$0.00	\$6,584.39	\$0.00	\$0.00	\$6,584.39	\$6,584.39	\$0.00
34101	INTERESES, COMISIONES Y OTROS SERVICIOS BANCARIOS	\$7,200.00	-\$615.81	\$6,584.39	\$6,584.39	\$0.00	\$6,584.39	\$0.00	\$0.00	\$6,584.39	\$6,584.39	\$0.00
35000	SERVICIOS DE INSTALACIÓN, REPARACIÓN, MANTENIMIENTO Y CONSERVACIÓN	\$12,000.00	-\$562.00	\$11,438.00	\$11,438.00	\$0.00	\$11,438.00	\$0.00	\$0.00	\$11,438.00	\$11,438.00	\$0.00
35100	CONSERVACIÓN Y MANTENIMIENTO MENOR DE INMUEBLES	\$1,200.00	-\$562.00	\$638.00	\$638.00	\$0.00	\$638.00	\$0.00	\$0.00	\$638.00	\$638.00	\$0.00
35101	CONSERVACIÓN Y MANTENIMIENTO MENOR DE INMUEBLES	\$1,200.00	-\$562.00	\$638.00	\$638.00	\$0.00	\$638.00	\$0.00	\$0.00	\$638.00	\$638.00	\$0.00
35800	SERVICIOS DE LIMPIEZA Y MANEJO DE DESECHOS	\$9,600.00	\$0.00	\$9,600.00	\$9,600.00	\$0.00	\$9,600.00	\$0.00	\$0.00	\$9,600.00	\$9,600.00	\$0.00
35801	SERVICIOS DE LIMPIEZA Y MANEJO DE DESECHOS	\$9,600.00	\$0.00	\$9,600.00	\$9,600.00	\$0.00	\$9,600.00	\$0.00	\$0.00	\$9,600.00	\$9,600.00	\$0.00
35900	SERVICIOS DE JARDINERÍA Y FUMIGACIÓN	\$1,200.00	\$0.00	\$1,200.00	\$1,200.00	\$0.00	\$1,200.00	\$0.00	\$0.00	\$1,200.00	\$1,200.00	\$0.00
35901	SERVICIOS DE JARDINERÍA Y FUMIGACIÓN	\$1,200.00	\$0.00	\$1,200.00	\$1,200.00	\$0.00	\$1,200.00	\$0.00	\$0.00	\$1,200.00	\$1,200.00	\$0.00
36000	SERVICIOS DE COMUNICACIÓN SOCIAL Y PUBLICIDAD	\$24,900.00	\$6,327.00	\$31,227.00	\$31,227.00	\$0.00	\$31,227.00	\$0.00	\$0.00	\$31,227.00	\$31,227.00	\$0.00
36100	DIFUSIÓN POR RADIO, TELEVISIÓN Y OTROS MEDIOS DE MENSAJES SOBRE PROGRAMAS Y ACTIVIDADES	\$24,900.00	\$6,327.00	\$31,227.00	\$31,227.00	\$0.00	\$31,227.00	\$0.00	\$0.00	\$31,227.00	\$31,227.00	\$0.00
36101	GASTOS DE PUBLICIDAD Y PROPAGANDA	\$24,900.00	\$6,327.00	\$31,227.00	\$31,227.00	\$0.00	\$31,227.00	\$0.00	\$0.00	\$31,227.00	\$31,227.00	\$0.00
38000	SERVICIOS OFICIALES	\$13,200.00	-\$7,200.00	\$6,000.00	\$6,000.00	\$0.00	\$6,000.00	\$0.00	\$0.00	\$6,000.00	\$6,000.00	\$0.00
38100	GASTOS DE CEREMONIAL	\$6,000.00	\$0.00	\$6,000.00	\$6,000.00	\$0.00	\$6,000.00	\$0.00	\$0.00	\$6,000.00	\$6,000.00	\$0.00
38101	GASTOS DE CEREMONIAL	\$6,000.00	\$0.00	\$6,000.00	\$6,000.00	\$0.00	\$6,000.00	\$0.00	\$0.00	\$6,000.00	\$6,000.00	\$0.00
38300	CONGRESOS Y CONVENCIONES	\$7,200.00	-\$7,200.00	\$0.00	\$0.00	\$0.00	\$0.00	\$0.00	\$0.00	\$0.00	\$0.00	\$0.00
38301	CONGRESOS Y CONVENCIONES	\$7,200.00	-\$7,200.00	\$0.00	\$0.00	\$0.00	\$0.00	\$0.00	\$0.00	\$0.00	\$0.00	\$0.00
07522 DIFUSIÓN Y POSICIONAMIENTO INSTITUCIONAL		\$274,500.00	-\$42,058.97	\$232,443.03	\$232,287.22	\$155.81	\$232,287.22	\$0.00	\$155.81	\$232,287.22	\$232,287.22	\$0.00
Total Final		\$11,320,277.00	\$3,630,171.64	\$14,950,448.64	\$14,938,057.99	\$12,390.65	\$14,938,057.99	\$0.00	\$12,390.65	\$14,838,903.15	\$14,838,933.15	\$89,124.84





Cuenta Pública 2020
UNIVERSIDAD TECNOLÓGICA METROPOLITANA DE AGUASCALIENTES
Egresos por Programas y Proyectos
Del 1 de enero al 31 de diciembre de 2020
(Pesos)

Clave	Descripción	Devengado	Presupuesto Programado	Eficiencia del Ejercicio
7518	GESTION ADMINISTRATIVA	13,589,053	9,924,577	137%
7519	PROGRAMA DE CALIDAD Y MEJORA CALIDAD	311,715	227,000	137%
7520	PROCESO DE ENSEÑANZA APRENDIZAJE DE CALIDAD	534,939	667,200	80%
7521	INTERNACIONAL	270,064	227,000	119%
7522	DIFUSIÓN Y POSICIONAMIENTO INSTITUCIONAL	232,287	274,500	85%
	Total del Gasto	14,938,058	11,320,277	132%



Cuenta Pública 2020
UNIVERSIDAD TECNOLÓGICA METROPOLITANA DE AGUASCALIENTES
INDICADORES DE RESULTADOS
Del 1 de enero al 31 de diciembre de 2020
(Pesos)

Clave	Descripción	Meta	Cumplimiento
7518	GESTIÓN ADMINISTRATIVA	100%	100%
7519	PROGRAMA DE CALIDAD Y MEJORA CALIDAD	100%	100%
7520	PROCESO DE ENSEÑANZA APRENDIZAJE DE CALIDAD	100%	100%
7521	VINCULACIÓN ACADÉMICA NACIONAL E INTERNACIONAL	100%	100%
7522	DIFUSION Y POSICIONAMIENTO INSTITUCIONAL	100%	100%
Total del Gasto		100%	100%



UNIVERSIDAD TECNOLÓGICA METROPOLITANA DE AGUASCALIENTES

Adicional

CUENTA PÚBLICA 2020



Cuenta Pública 2020
UNIVERSIDAD TECNOLÓGICA METROPOLITANA DE AGUASCALIENTES
Relación de Bienes Muebles que Componen su Patrimonio (Valor en Libros)
del 1 de Enero al 31 de diciembre 2020
(Pesos)

CÓDIGO	DESCRIPCIÓN DEL BIEN	VALOR EN LIBROS
5110100002-1	ARCHIVERO DE METAL	\$4,751.36
5110100002-2	ARCHIVERO DE METAL	\$4,751.36
5110100002-3	ARCHIVERO DE METAL	\$4,256.46
5110100002-4	ARCHIVERO DE METAL	\$5,345.28
5110100002-5	ARCHIVERO DE METAL	\$4,751.36
5110100002-6	ARCHIVERO DE METAL	\$4,751.36
5110100002-7	ARCHIVERO DE METAL	\$4,751.36
5110100002-8	ARCHIVERO DE METAL	\$4,751.36
5110100110-1	CONJUNTO EJECUTIVO (ESCRITORIO, CREDENZA C/LIBRERO, GABETA, LIBRERO, 2 GABETAS DE ARCHIVO)	\$0.00
5110100111-1	CREDENZA CON PUERTAS DE CREISTAL Y ENTREPAÑOS	\$9,583.46
5110100112-1	Escritorio 1.50 x 0.60 con cajonera 1 caajón, 1 gaveta	\$5,521.60
5110100112-2	Escritorio 1.50 x 0.60 con cajonera 1 caajón, 1 gaveta	\$5,521.60
5110100112-3	Escritorio 1.50 x 0.60 con cajonera 1 caajón, 1 gaveta	\$6,844.48
5110100115-1	ESCRITORIO EJECUTIVO (1.60X.60) CREDENZA Y ARCHIVERO	\$13,316.80
5110100115-2	ESCRITORIO EJECUTIVO (1.60X.60) CREDENZA Y ARCHIVERO	\$13,316.80
5110100115-3	ESCRITORIO EJECUTIVO (1.60X.60) CREDENZA Y ARCHIVERO	\$13,316.80
5110100115-4	ESCRITORIO EJECUTIVO (1.60X.60) CREDENZA Y ARCHIVERO	\$13,316.80
5110100115-5	ESCRITORIO EJECUTIVO (1.60X.60) CREDENZA Y ARCHIVERO	\$13,316.80
5110100115-6	ESCRITORIO EJECUTIVO (1.60X.60) CREDENZA Y ARCHIVERO	\$13,316.80
5110100115-7	ESCRITORIO EJECUTIVO (1.60X.60) CREDENZA Y ARCHIVERO	\$13,316.80
5110100115-8	ESCRITORIO EJECUTIVO (1.60X.60) CREDENZA Y ARCHIVERO	\$13,316.80
5110100115-9	ESCRITORIO EJECUTIVO (1.60X.60) CREDENZA Y ARCHIVERO	\$13,316.80
5110100115-10	ESCRITORIO EJECUTIVO (1.60X.60) CREDENZA Y ARCHIVERO	\$13,316.80
5110100115-11	ESCRITORIO EJECUTIVO (1.60X.60) CREDENZA Y ARCHIVERO	\$13,316.80
5110100115-12	ESCRITORIO EJECUTIVO (1.60X.60) CREDENZA Y ARCHIVERO	\$13,316.80
5110100115-13	ESCRITORIO EJECUTIVO (1.60X.60) CREDENZA Y ARCHIVERO	\$13,316.80
5110100115-14	ESCRITORIO EJECUTIVO (1.60X.60) CREDENZA Y ARCHIVERO	\$13,316.80
5110100115-15	ESCRITORIO EJECUTIVO (1.60X.60) CREDENZA Y ARCHIVERO	\$13,316.80
5110100115-16	ESCRITORIO EJECUTIVO (1.60X.60) CREDENZA Y ARCHIVERO	\$13,316.80
5110100115-17	ESCRITORIO EJECUTIVO (1.60X.60) CREDENZA Y ARCHIVERO	\$13,316.80
5110100115-18	ESCRITORIO EJECUTIVO (1.60X.60) CREDENZA Y ARCHIVERO	\$13,316.80
5110100115-19	ESCRITORIO EJECUTIVO (1.60X.60) CREDENZA Y ARCHIVERO	\$13,316.80
5110100115-20	ESCRITORIO EJECUTIVO (1.60X.60) CREDENZA Y ARCHIVERO	\$13,316.80
5110100115-21	ESCRITORIO EJECUTIVO (1.60X.60) CREDENZA Y ARCHIVERO	\$13,316.80
5110100113-1	ESCRITORIO MOVIL PARA MAESTRO CON CHAROLA (1.20X.60X.75)	\$0.00
5110100113-2	ESCRITORIO MOVIL PARA MAESTRO CON CHAROLA (1.20X.60X.75)	\$0.00
5110100113-3	ESCRITORIO MOVIL PARA MAESTRO CON CHAROLA (1.20X.60X.75)	\$0.00
5110100113-4	ESCRITORIO MOVIL PARA MAESTRO CON CHAROLA (1.20X.60X.75)	\$0.00
5110100113-5	ESCRITORIO MOVIL PARA MAESTRO CON CHAROLA (1.20X.60X.75)	\$0.00
5110100113-6	ESCRITORIO MOVIL PARA MAESTRO CON CHAROLA (1.20X.60X.75)	\$0.00
5110100113-7	ESCRITORIO MOVIL PARA MAESTRO CON CHAROLA (1.20X.60X.75)	\$0.00
5110100113-8	ESCRITORIO MOVIL PARA MAESTRO CON CHAROLA (1.20X.60X.75)	\$0.00
5110100113-9	ESCRITORIO MOVIL PARA MAESTRO CON CHAROLA (1.20X.60X.75)	\$0.00
5110100113-10	ESCRITORIO MOVIL PARA MAESTRO CON CHAROLA (1.20X.60X.75)	\$0.00
5110100113-11	ESCRITORIO MOVIL PARA MAESTRO CON CHAROLA (1.20X.60X.75)	\$0.00
5110100113-12	ESCRITORIO MOVIL PARA MAESTRO CON CHAROLA (1.20X.60X.75)	\$0.00
5110100113-13	ESCRITORIO MOVIL PARA MAESTRO CON CHAROLA (1.20X.60X.75)	\$0.00
5110100113-14	ESCRITORIO MOVIL PARA MAESTRO CON CHAROLA (1.20X.60X.75)	\$0.00
5110100113-15	ESCRITORIO MOVIL PARA MAESTRO CON CHAROLA (1.20X.60X.75)	\$0.00
5110100113-16	ESCRITORIO MOVIL PARA MAESTRO CON CHAROLA (1.20X.60X.75)	\$0.00

5110100113-17	ESCRITORIO MOVIL PARA MAESTRO CON CHAROLA (1.20X.60X.75)	\$0.00
5110100125-1	ESTACION DE MODULOS SECRETARIALES PARA 4 PERSONAS	\$41,396.00
5110100116-1	MESA DE JUNTAS (2.70X120)	\$15,310.14
5110100117-1	MESA DE REUNION 1.10 m diam.	\$4,500.80
5110100098-1	Mesa de reunion ovalada	\$6,616.35
5110100118-1	MESA TRAPEZOIDAL DE (1.20X.45X.75)	\$1,222.06
5110100118-2	MESA TRAPEZOIDAL DE (1.20X.45X.75)	\$1,222.06
5110100118-3	MESA TRAPEZOIDAL DE (1.20X.45X.75)	\$1,222.06
5110100118-4	MESA TRAPEZOIDAL DE (1.20X.45X.75)	\$1,222.06
5110100118-5	MESA TRAPEZOIDAL DE (1.20X.45X.75)	\$1,222.06
5110100118-6	MESA TRAPEZOIDAL DE (1.20X.45X.75)	\$1,222.06
5110100118-7	MESA TRAPEZOIDAL DE (1.20X.45X.75)	\$1,222.06
5110100118-8	MESA TRAPEZOIDAL DE (1.20X.45X.75)	\$1,222.06
5110100118-9	MESA TRAPEZOIDAL DE (1.20X.45X.75)	\$1,222.06
5110100118-10	MESA TRAPEZOIDAL DE (1.20X.45X.75)	\$1,222.06
5110100118-11	MESA TRAPEZOIDAL DE (1.20X.45X.75)	\$1,222.06
5110100118-12	MESA TRAPEZOIDAL DE (1.20X.45X.75)	\$1,222.06
5110100118-13	MESA TRAPEZOIDAL DE (1.20X.45X.75)	\$1,222.06
5110100118-14	MESA TRAPEZOIDAL DE (1.20X.45X.75)	\$1,222.06
5110100118-15	MESA TRAPEZOIDAL DE (1.20X.45X.75)	\$1,222.06
5110100118-16	MESA TRAPEZOIDAL DE (1.20X.45X.75)	\$1,222.06
5110100118-17	MESA TRAPEZOIDAL DE (1.20X.45X.75)	\$1,222.06
5110100118-18	MESA TRAPEZOIDAL DE (1.20X.45X.75)	\$1,222.06
5110100118-19	MESA TRAPEZOIDAL DE (1.20X.45X.75)	\$1,222.06
5110100118-20	MESA TRAPEZOIDAL DE (1.20X.45X.75)	\$1,222.06
5110100118-21	MESA TRAPEZOIDAL DE (1.20X.45X.75)	\$1,222.06
5110100118-22	MESA TRAPEZOIDAL DE (1.20X.45X.75)	\$1,222.06
5110100118-23	MESA TRAPEZOIDAL DE (1.20X.45X.75)	\$1,222.06
5110100118-24	MESA TRAPEZOIDAL DE (1.20X.45X.75)	\$1,222.06
5190100189-1	MUEBLE PARA RESGUARDAR MATERIAL	\$4,379.52
5110100108-1	SILLA CON BASE Y PUPITRE PARA ALUMNOS	\$4,773.88
5110100108-2	SILLA CON BASE Y PUPITRE PARA ALUMNOS	\$4,773.88
5110100108-3	SILLA CON BASE Y PUPITRE PARA ALUMNOS	\$4,773.88
5110100108-4	SILLA CON BASE Y PUPITRE PARA ALUMNOS	\$4,773.88
5110100108-5	SILLA CON BASE Y PUPITRE PARA ALUMNOS	\$4,773.88
5110100108-6	SILLA CON BASE Y PUPITRE PARA ALUMNOS	\$4,773.88
5110100108-7	SILLA CON BASE Y PUPITRE PARA ALUMNOS	\$4,773.88
5110100108-8	SILLA CON BASE Y PUPITRE PARA ALUMNOS	\$4,773.88
5110100108-9	SILLA CON BASE Y PUPITRE PARA ALUMNOS	\$4,773.88
5110100108-10	SILLA CON BASE Y PUPITRE PARA ALUMNOS	\$4,773.88
5110100108-11	SILLA CON BASE Y PUPITRE PARA ALUMNOS	\$4,773.88
5110100108-12	SILLA CON BASE Y PUPITRE PARA ALUMNOS	\$4,773.88
5110100108-13	SILLA CON BASE Y PUPITRE PARA ALUMNOS	\$4,773.88
5110100108-14	SILLA CON BASE Y PUPITRE PARA ALUMNOS	\$4,773.88
5110100108-15	SILLA CON BASE Y PUPITRE PARA ALUMNOS	\$4,773.88
5110100108-16	SILLA CON BASE Y PUPITRE PARA ALUMNOS	\$4,773.88
5110100108-17	SILLA CON BASE Y PUPITRE PARA ALUMNOS	\$4,773.88
5110100108-18	SILLA CON BASE Y PUPITRE PARA ALUMNOS	\$4,773.88
5110100108-19	SILLA CON BASE Y PUPITRE PARA ALUMNOS	\$4,773.88
5110100108-20	SILLA CON BASE Y PUPITRE PARA ALUMNOS	\$4,773.88
5110100108-21	SILLA CON BASE Y PUPITRE PARA ALUMNOS	\$4,773.88
5110100108-22	SILLA CON BASE Y PUPITRE PARA ALUMNOS	\$4,773.88
5110100108-23	SILLA CON BASE Y PUPITRE PARA ALUMNOS	\$4,773.88
5110100108-24	SILLA CON BASE Y PUPITRE PARA ALUMNOS	\$4,773.88
5110100108-25	SILLA CON BASE Y PUPITRE PARA ALUMNOS	\$4,773.88
5110100108-26	SILLA CON BASE Y PUPITRE PARA ALUMNOS	\$4,773.88
5110100108-27	SILLA CON BASE Y PUPITRE PARA ALUMNOS	\$4,773.88
5110100108-28	SILLA CON BASE Y PUPITRE PARA ALUMNOS	\$4,773.88
5110100108-29	SILLA CON BASE Y PUPITRE PARA ALUMNOS	\$4,773.88
5110100108-30	SILLA CON BASE Y PUPITRE PARA ALUMNOS	\$4,773.88
5110100126-1	SILLA DE VISITA BASE TRINEO	\$1,809.60

5110100104-32	SILLA FIJA BASE ACERO TABULAR OVALADO RESPALDO Y ASIENTO ACOJINADO MAXIMO CONFOR	\$0.00
5110100104-33	SILLA FIJA BASE ACERO TABULAR OVALADO RESPALDO Y ASIENTO ACOJINADO MAXIMO CONFOR	\$0.00
5110100104-34	SILLA FIJA BASE ACERO TABULAR OVALADO RESPALDO Y ASIENTO ACOJINADO MAXIMO CONFOR	\$0.00
5110100104-35	SILLA FIJA BASE ACERO TABULAR OVALADO RESPALDO Y ASIENTO ACOJINADO MAXIMO CONFOR	\$0.00
5110100104-36	SILLA FIJA BASE ACERO TABULAR OVALADO RESPALDO Y ASIENTO ACOJINADO MAXIMO CONFOR	\$0.00
5110100104-37	SILLA FIJA BASE ACERO TABULAR OVALADO RESPALDO Y ASIENTO ACOJINADO MAXIMO CONFOR	\$0.00
5110100104-38	SILLA FIJA BASE ACERO TABULAR OVALADO RESPALDO Y ASIENTO ACOJINADO MAXIMO CONFOR	\$0.00
5110100104-39	SILLA FIJA BASE ACERO TABULAR OVALADO RESPALDO Y ASIENTO ACOJINADO MAXIMO CONFOR	\$0.00
5110100104-40	SILLA FIJA BASE ACERO TABULAR OVALADO RESPALDO Y ASIENTO ACOJINADO MAXIMO CONFOR	\$0.00
5110100104-41	SILLA FIJA BASE ACERO TABULAR OVALADO RESPALDO Y ASIENTO ACOJINADO MAXIMO CONFOR	\$0.00
5110100104-42	SILLA FIJA BASE ACERO TABULAR OVALADO RESPALDO Y ASIENTO ACOJINADO MAXIMO CONFOR	\$0.00
5110100104-43	SILLA FIJA BASE ACERO TABULAR OVALADO RESPALDO Y ASIENTO ACOJINADO MAXIMO CONFOR	\$0.00
5110100104-44	SILLA FIJA BASE ACERO TABULAR OVALADO RESPALDO Y ASIENTO ACOJINADO MAXIMO CONFOR	\$0.00
5110100104-45	SILLA FIJA BASE ACERO TABULAR OVALADO RESPALDO Y ASIENTO ACOJINADO MAXIMO CONFOR	\$0.00
5110100104-46	SILLA FIJA BASE ACERO TABULAR OVALADO RESPALDO Y ASIENTO ACOJINADO MAXIMO CONFOR	\$0.00
5110100104-47	SILLA FIJA BASE ACERO TABULAR OVALADO RESPALDO Y ASIENTO ACOJINADO MAXIMO CONFOR	\$0.00
5110100104-48	SILLA FIJA BASE ACERO TABULAR OVALADO RESPALDO Y ASIENTO ACOJINADO MAXIMO CONFOR	\$0.00
5110100104-49	SILLA FIJA BASE ACERO TABULAR OVALADO RESPALDO Y ASIENTO ACOJINADO MAXIMO CONFOR	\$0.00
5110100104-50	SILLA FIJA BASE ACERO TABULAR OVALADO RESPALDO Y ASIENTO ACOJINADO MAXIMO CONFOR	\$0.00
5110100120-1	SILLA MOVIL PARA MAESTRO	\$1,467.16
5110100120-2	SILLA MOVIL PARA MAESTRO	\$1,467.16
5110100120-3	SILLA MOVIL PARA MAESTRO	\$1,467.16
5110100120-4	SILLA MOVIL PARA MAESTRO	\$1,467.16
5110100120-5	SILLA MOVIL PARA MAESTRO	\$1,467.16
5110100120-6	SILLA MOVIL PARA MAESTRO	\$1,467.16
5110100120-7	SILLA MOVIL PARA MAESTRO	\$1,467.16
5110100120-8	SILLA MOVIL PARA MAESTRO	\$1,467.16
5110100120-9	SILLA MOVIL PARA MAESTRO	\$1,467.16
5110100120-10	SILLA MOVIL PARA MAESTRO	\$1,650.56
5110100120-11	SILLA MOVIL PARA MAESTRO	\$1,467.16
5110100120-12	SILLA MOVIL PARA MAESTRO	\$1,818.68
5110100120-13	SILLA MOVIL PARA MAESTRO	\$1,467.16
5110100120-14	SILLA MOVIL PARA MAESTRO	\$1,467.16
5110100120-15	SILLA MOVIL PARA MAESTRO	\$1,467.16
5110100120-16	SILLA MOVIL PARA MAESTRO	\$1,467.16
5110100120-17	SILLA MOVIL PARA MAESTRO	\$1,467.16
5110100121-1	SILLA OPERATIVA	\$3,016.00
5110100121-2	SILLA OPERATIVA	\$3,016.00
5110100121-3	SILLA OPERATIVA	\$3,016.00
5110100107-1	SILLON DE VISITA	\$8,167.37
5110100107-2	SILLON DE VISITA	\$8,167.37
5110100107-3	SILLON DE VISITA	\$8,167.37
5110100124-1	SILLON EJECUTIVO RESPALDO MEDIO TIPO MESH	\$5,025.12
5110100124-2	SILLON EJECUTIVO RESPALDO MEDIO TIPO MESH	\$5,025.12
5110100124-3	SILLON EJECUTIVO RESPALDO MEDIO TIPO MESH	\$5,025.12
5110100124-4	SILLON EJECUTIVO RESPALDO MEDIO TIPO MESH	\$5,025.12
5110100124-5	SILLON EJECUTIVO RESPALDO MEDIO TIPO MESH	\$5,025.12
5110100124-6	SILLON EJECUTIVO RESPALDO MEDIO TIPO MESH	\$689.60
5110100124-7	SILLON EJECUTIVO RESPALDO MEDIO TIPO MESH	\$6,229.05
5110100124-8	SILLON EJECUTIVO RESPALDO MEDIO TIPO MESH	\$5,025.12
5110100124-9	SILLON EJECUTIVO RESPALDO MEDIO TIPO MESH	\$5,025.12
5110100124-10	SILLON EJECUTIVO RESPALDO MEDIO TIPO MESH	\$5,653.26
5110100124-11	SILLON EJECUTIVO RESPALDO MEDIO TIPO MESH	\$5,025.12
5110100124-12	SILLON EJECUTIVO RESPALDO MEDIO TIPO MESH	\$5,025.12
5110100124-13	SILLON EJECUTIVO RESPALDO MEDIO TIPO MESH	\$4,501.62

5110100124-15	SILLON EJECUTIVO RESPALDO MEDIO TIPO MESH	\$5,025.12
5110100124-16	SILLON EJECUTIVO RESPALDO MEDIO TIPO MESH	\$5,025.12
5110100124-17	SILLON EJECUTIVO RESPALDO MEDIO TIPO MESH	\$5,025.12
5110100124-18	SILLON EJECUTIVO RESPALDO MEDIO TIPO MESH	\$5,025.12
5110100124-19	SILLON EJECUTIVO RESPALDO MEDIO TIPO MESH	\$6,281.40
5110100124-20	SILLON EJECUTIVO RESPALDO MEDIO TIPO MESH	\$5,025.12
5110100124-21	SILLON EJECUTIVO RESPALDO MEDIO TIPO MESH	\$5,025.12
5110100124-22	SILLON EJECUTIVO RESPALDO MEDIO TIPO MESH	\$5,025.12
5110100124-23	SILLON EJECUTIVO RESPALDO MEDIO TIPO MESH	\$5,025.12
5110100124-24	SILLON EJECUTIVO RESPALDO MEDIO TIPO MESH	\$5,025.12
5110100124-25	SILLON EJECUTIVO RESPALDO MEDIO TIPO MESH	\$5,129.76
5110100124-26	SILLON EJECUTIVO RESPALDO MEDIO TIPO MESH	\$5,129.76
5110100124-27	SILLON EJECUTIVO RESPALDO MEDIO TIPO MESH	\$4,501.62
5110100124-28	SILLON EJECUTIVO RESPALDO MEDIO TIPO MESH	\$5,129.76
5110100124-29	SILLON EJECUTIVO RESPALDO MEDIO TIPO MESH	\$5,653.26
5110100124-30	SILLON EJECUTIVO RESPALDO MEDIO TIPO MESH	\$5,129.76
5110100124-31	SILLON EJECUTIVO RESPALDO MEDIO TIPO MESH	\$5,025.12
5110100124-32	SILLON EJECUTIVO RESPALDO MEDIO TIPO MESH	\$5,129.76
5110100124-33	SILLON EJECUTIVO RESPALDO MEDIO TIPO MESH	\$4,501.62
5110100124-34	SILLON EJECUTIVO RESPALDO MEDIO TIPO MESH	\$5,129.76
5110100124-35	SILLON EJECUTIVO RESPALDO MEDIO TIPO MESH	\$5,129.76
5110100124-36	SILLON EJECUTIVO RESPALDO MEDIO TIPO MESH	\$5,129.76
5110100124-37	SILLON EJECUTIVO RESPALDO MEDIO TIPO MESH	\$5,129.76
5110100124-38	SILLON EJECUTIVO RESPALDO MEDIO TIPO MESH	\$5,129.76
5110100124-39	SILLON EJECUTIVO RESPALDO MEDIO TIPO MESH	\$6,229.05
5110100123-1	SILLON PRESIDENCIAL	\$12,750.72
5110100089-1	SOPORTE UNIVERSAL (OFICINA)	\$9,443.84
5120100001-1	LAPTOP ACER, TECLADO Y MOUSE, DIADEMA LOGITECH Y BOCINA	\$0.00
5150100139-1	ALL IN ONE 21.5"	\$13,532.24
5150100139-2	ALL IN ONE 21.5"	\$5,413.69
5150100139-3	ALL IN ONE 21.5"	\$5,413.69
5150100139-4	ALL IN ONE 21.5"	\$5,413.69
5150100139-5	ALL IN ONE 21.5"	\$5,413.69
5150100139-6	ALL IN ONE 21.5"	\$5,413.69
5150100139-7	ALL IN ONE 21.5"	\$5,413.69
5150100139-8	ALL IN ONE 21.5"	\$5,413.69
5150100139-9	ALL IN ONE 21.5"	\$5,413.69
5150100139-10	ALL IN ONE 21.5"	\$5,413.69
5150100139-11	ALL IN ONE 21.5"	\$5,413.69
5150100139-12	ALL IN ONE 21.5"	\$5,413.69
5150100139-13	ALL IN ONE 21.5"	\$5,413.69
5150100139-14	ALL IN ONE 21.5"	\$5,413.69
5150100139-15	ALL IN ONE 21.5"	\$5,413.69
5150100139-16	ALL IN ONE 21.5"	\$5,413.69
5150100139-17	ALL IN ONE 21.5"	\$5,413.69
5150100139-18	ALL IN ONE 21.5"	\$5,413.69
5150100139-19	ALL IN ONE 21.5"	\$5,413.69
5150100139-20	ALL IN ONE 21.5"	\$5,413.69
5150100139-21	ALL IN ONE 21.5"	\$5,413.69
5150100139-22	ALL IN ONE 21.5"	\$5,413.69
5150100139-23	ALL IN ONE 21.5"	\$5,413.69
5150100139-24	ALL IN ONE 21.5"	\$5,413.69
5150100139-25	ALL IN ONE 21.5"	\$5,413.69
5150100139-26	ALL IN ONE 21.5"	\$5,413.69
5150100139-27	ALL IN ONE 21.5"	\$5,413.69
5150100139-28	ALL IN ONE 21.5"	\$5,413.69
5150100139-29	ALL IN ONE 21.5"	\$5,413.69
5150100139-30	ALL IN ONE 21.5"	\$5,413.69
5150100125-9	AUDÍFONO DIADEMA	\$179.01
5150100129-1	COMPUTADORA	\$10,827.21
5150100129-2	COMPUTADORA	\$10,827.21


5150100129-4	COMPUTADORA	\$10,827.21
5150100129-5	COMPUTADORA	\$10,827.21
5150100129-6	COMPUTADORA	\$10,827.21
5150100129-7	COMPUTADORA	\$10,827.21
5150100129-8	COMPUTADORA	\$10,827.21
5150100129-9	COMPUTADORA	\$10,827.21
5150100129-10	COMPUTADORA	\$10,827.21
5150100129-11	COMPUTADORA	\$10,827.21
5150100129-12	COMPUTADORA	\$10,827.21
5150100129-13	COMPUTADORA	\$10,827.21
5150100129-14	COMPUTADORA	\$10,827.21
5150100129-15	COMPUTADORA	\$10,827.21
5150100129-16	COMPUTADORA	\$15,337.86
5150100129-17	COMPUTADORA	\$10,827.21
5110100096-12	COMPUTADORAS	\$4,060.17
5110100096-13	COMPUTADORAS	\$4,060.17
5110100096-14	COMPUTADORAS	\$4,060.17
5110100096-15	COMPUTADORAS	\$4,060.17
5110100096-16	COMPUTADORAS	\$4,060.17
5110100096-17	COMPUTADORAS	\$4,060.17
5110100096-18	COMPUTADORAS	\$4,060.17
5110100096-19	COMPUTADORAS	\$4,060.17
5110100096-20	COMPUTADORAS	\$4,060.17
5110100096-21	COMPUTADORAS	\$4,060.03
5110100096-22	COMPUTADORAS	\$10,148.90
5110100096-23	COMPUTADORAS	\$4,060.17
5110100096-24	COMPUTADORAS	\$4,060.17
5110100096-25	COMPUTADORAS	\$4,060.17
5110100096-26	COMPUTADORAS	\$4,060.17
5110100096-27	COMPUTADORAS	\$4,060.17
5110100096-28	COMPUTADORAS	\$4,060.17
5110100096-29	COMPUTADORAS	\$4,060.17
5110100096-30	COMPUTADORAS	\$4,060.17
5110100096-31	COMPUTADORAS	\$4,060.17
5110100096-32	COMPUTADORAS	\$4,060.17
5110100096-33	COMPUTADORAS	\$4,060.17
5110100096-1	COMPUTADORAS	\$14,939.96
5190100188-1	GABINETE PARA MAESTRO AJO	\$18,311.32
5190100188-2	GABINETE PARA MAESTRO AJO	\$18,311.32
5190100188-3	GABINETE PARA MAESTRO AJO	\$18,311.32
5190100188-4	GABINETE PARA MAESTRO AJO	\$18,311.32
5190100188-5	GABINETE PARA MAESTRO AJO	\$18,311.32
5190100188-6	GABINETE PARA MAESTRO AJO	\$18,311.32
5190100188-7	GABINETE PARA MAESTRO AJO	\$18,311.32
5190100188-8	GABINETE PARA MAESTRO AJO	\$18,311.32
5190100188-9	GABINETE PARA MAESTRO AJO	\$18,311.32
5150100133-1	IMPRESORA 600X600 DPI	\$2,932.24
5150100035-1	IMPRESORA DE CREDENCIALES	\$39,710.65
5150100132-1	IMPRESORA ECOTANK	\$1,759.18
5150100132-2	IMPRESORA ECOTANK	\$1,759.18
5150100130-1	IPAD MINI WIFI 64 GB GRAY	\$7,312.37
5150100141-1	LAP TOP ACER ASPIRE	\$13,499.00
5150100135-1	LAPTOP CON PROCESADOR INTEL CORE 13,8 GB	\$5,844.48
5150100135-2	LAPTOP CON PROCESADOR INTEL CORE 13,8 GB	\$5,844.48
5150100135-3	LAPTOP CON PROCESADOR INTEL CORE 13,8 GB	\$5,844.48
5150100135-4	LAPTOP CON PROCESADOR INTEL CORE 13,8 GB	\$5,844.48
5150100135-5	LAPTOP CON PROCESADOR INTEL CORE 13,8 GB	\$5,844.48
5150100135-6	LAPTOP CON PROCESADOR INTEL CORE 13,8 GB	\$5,844.48
5150100135-7	LAPTOP CON PROCESADOR INTEL CORE 13,8 GB	\$5,844.48
5150100135-8	LAPTOP CON PROCESADOR INTEL CORE 13,8 GB	\$5,844.48
5150100135-9	LAPTOP CON PROCESADOR INTEL CORE 13,8 GB	\$5,844.48
5150100135-10	LAPTOP CON PROCESADOR INTEL CORE 13,8 GB	\$5,844.48

5150100135-11	LAPTOP CON PROCESADOR INTEL CORE 13,8 GB	\$5,844.48
5150100135-12	LAPTOP CON PROCESADOR INTEL CORE 13,8 GB	\$5,844.48
5150100135-13	LAPTOP CON PROCESADOR INTEL CORE 13,8 GB	\$5,844.48
5150100135-14	LAPTOP CON PROCESADOR INTEL CORE 13,8 GB	\$5,844.48
5150100135-15	LAPTOP CON PROCESADOR INTEL CORE 13,8 GB	\$5,844.48
5150100135-16	LAPTOP CON PROCESADOR INTEL CORE 13,8 GB	\$5,844.48
5150100135-17	LAPTOP CON PROCESADOR INTEL CORE 13,8 GB	\$5,844.48
5150100135-18	LAPTOP CON PROCESADOR INTEL CORE 13,8 GB	\$5,844.48
5150100135-19	LAPTOP CON PROCESADOR INTEL CORE 13,8 GB	\$5,844.48
5150100135-20	LAPTOP CON PROCESADOR INTEL CORE 13,8 GB	\$15,732.54
5150100135-21	LAPTOP CON PROCESADOR INTEL CORE 13,8 GB	\$5,844.48
5150100135-22	LAPTOP CON PROCESADOR INTEL CORE 13,8 GB	\$5,844.48
5150100135-23	LAPTOP CON PROCESADOR INTEL CORE 13,8 GB	\$5,844.48
5150100135-24	LAPTOP CON PROCESADOR INTEL CORE 13,8 GB	\$5,844.48
5150100135-25	LAPTOP CON PROCESADOR INTEL CORE 13,8 GB	\$5,844.48
5150100134-1	LAPTOP MACBOOK PRO	\$11,486.68
5150100066-5	MICROCOMPUTADORA PORTATIL -- LAPTOP--	\$15,110.26
5150100066-2	MICROCOMPUTADORA PORTATIL -- LAPTOP--	\$10,666.53
5150100066-3	MICROCOMPUTADORA PORTATIL -- LAPTOP--	\$10,666.53
5150100066-4	MICROCOMPUTADORA PORTATIL -- LAPTOP--	\$10,340.10
5150100128-1	MULTIFUNCIONAL	\$4,666.23
5150100128-2	MULTIFUNCIONAL	\$4,666.23
5150100128-3	MULTIFUNCIONAL	\$4,666.23
5150100136-1	SISTEMA DE PRESENTACIONES COLABORATIVAS	\$5,157.39
5150100136-2	SISTEMA DE PRESENTACIONES COLABORATIVAS	\$5,157.39
5150100136-3	SISTEMA DE PRESENTACIONES COLABORATIVAS	\$5,157.39
5150100136-4	SISTEMA DE PRESENTACIONES COLABORATIVAS	\$13,882.98
5150100136-5	SISTEMA DE PRESENTACIONES COLABORATIVAS	\$5,157.39
5150100136-6	SISTEMA DE PRESENTACIONES COLABORATIVAS	\$5,157.39
5150100136-7	SISTEMA DE PRESENTACIONES COLABORATIVAS	\$5,157.39
5150100136-8	SISTEMA DE PRESENTACIONES COLABORATIVAS	\$5,157.39
5150100136-9	SISTEMA DE PRESENTACIONES COLABORATIVAS	\$5,157.39
5150100142-1	TECLADO/MOUSE GRIS TECHZONE	\$719.00
5150100137-1	TELEFONO DIGITAL	\$883.84
5150100137-2	TELEFONO DIGITAL	\$883.84
5150100137-3	TELEFONO DIGITAL	\$883.84
5150100137-4	TELEFONO DIGITAL	\$883.84
5150100137-5	TELEFONO DIGITAL	\$883.84
5150100137-6	TELEFONO DIGITAL	\$883.84
5150100137-7	TELEFONO DIGITAL	\$820.72
5150100138-1	TELEFONO INALAMBRICO	\$689.89
5150100138-2	TELEFONO INALAMBRICO	\$689.89
5190100186-1	DESPACHADOR DE AGUA FRIA Y CALIENTE	\$2,697.00
5190100186-2	DESPACHADOR DE AGUA FRIA Y CALIENTE	\$2,697.00
5190100186-3	DESPACHADOR DE AGUA FRIA Y CALIENTE	\$2,697.00
5190100193-1	FRIGOBAR	\$4,611.00
5190100193-2	FRIGOBAR	\$4,611.00
5190100187-1	HORNO DE MICROONDAS	\$1,799.15
5190100187-2	HORNO DE MICROONDAS	\$1,799.15
5190100190-1	PANTALLA INTERACTIVA MULTITACTIL SMART TV 55"	\$37,319.17
5190100190-2	PANTALLA INTERACTIVA MULTITACTIL SMART TV 55"	\$37,319.17
5190100190-3	PANTALLA INTERACTIVA MULTITACTIL SMART TV 55"	\$37,319.17
5190100191-1	PANTALLA PARA PROYECCION ELECTRICA 365X274 cm	\$16,240.81
5190100191-2	PANTALLA PARA PROYECCION ELECTRICA 365X274 cm	\$16,240.81
5190100194-1	PLACAS DE SEÑALÉTICA EN BRAILLE	\$40,000.00
5150100140-4	RADIO PORTATIL KENWOOD	\$2,320.00
5150100140-5	RADIO PORTATIL KENWOOD	\$2,088.00
5150100140-6	RADIO PORTATIL KENWOOD	\$2,088.00
5150100140-7	RADIO PORTATIL KENWOOD	\$2,088.00
5150100140-8	RADIO PORTATIL KENWOOD	\$2,088.00
5150100140-9	RADIO PORTATIL KENWOOD	\$2,088.00
5150100140-10	RADIO PORTATIL KENWOOD	\$2,088.00

5150100140-1	RADIO PORTATIL KENWOOD	\$2,898.84
5150100140-2	RADIO PORTATIL KENWOOD	\$2,898.84
5150100140-3	RADIO PORTATIL KENWOOD	\$2,898.84
5110100119-1	SALA DE ESPERA	\$20,706.00
5110100119-2	SALA DE ESPERA	\$29,580.00
5110100119-3	SALA DE ESPERA	\$20,706.00
5210100092-18	CAÑON PROYECTOR LASER-LED LUMENS	\$0.00
5210100092-12	CAÑON PROYECTOR LASER-LED LUMENS	\$8,346.41
5210100092-13	CAÑON PROYECTOR LASER-LED LUMENS	\$8,346.41
5210100092-14	CAÑON PROYECTOR LASER-LED LUMENS	\$8,346.41
5210100092-15	CAÑON PROYECTOR LASER-LED LUMENS	\$8,346.41
5210100092-16	CAÑON PROYECTOR LASER-LED LUMENS	\$8,346.41
5210100092-17	CAÑON PROYECTOR LASER-LED LUMENS	\$8,346.41
5210100092-6	CAÑON PROYECTOR LASER-LED LUMENS	\$8,346.41
5210100092-7	CAÑON PROYECTOR LASER-LED LUMENS	\$8,346.41
5210100092-8	CAÑON PROYECTOR LASER-LED LUMENS	\$8,346.41
5210100092-9	CAÑON PROYECTOR LASER-LED LUMENS	\$8,346.41
5210100092-10	CAÑON PROYECTOR LASER-LED LUMENS	\$8,346.41
5210100092-11	CAÑON PROYECTOR LASER-LED LUMENS	\$8,346.41
5210100092-1	CAÑON PROYECTOR LASER-LED LUMENS	\$8,346.41
5210100092-2	CAÑON PROYECTOR LASER-LED LUMENS	\$8,346.41
5210100092-3	CAÑON PROYECTOR LASER-LED LUMENS	\$8,346.41
5210100092-4	CAÑON PROYECTOR LASER-LED LUMENS	\$8,346.41
5210100092-5	CAÑON PROYECTOR LASER-LED LUMENS	\$8,346.41
5230100059-1	CAMARA FOTOGRAFICA DIGITAL	\$13,972.08
5230100058-1	SISTEMA DE VIDEOCONFERENCIA CAM FULL HD/ MANOS LIBRES	\$0.00
5290100141-1	ATRIL BAFLE NEGRO FRE 300BK	\$1,336.00
5290100139-1	BAFLER ACTIVO 15" DRIVER	\$25,326.66
5290100145-1	BOCINAS BT S6 ROJO	\$599.60
5290100138-1	MEZCLADORA 10 CH USB EFECTOS MG10XU	\$3,667.98
5290100143-1	PIZARRON BLANCO MAGNETICO PORCELANIZADO 120X240	\$3,825.22
5290100143-2	PIZARRON BLANCO MAGNETICO PORCELANIZADO 120X240	\$5,100.29
5290100143-3	PIZARRON BLANCO MAGNETICO PORCELANIZADO 120X240	\$5,100.29
5290100143-4	PIZARRON BLANCO MAGNETICO PORCELANIZADO 120X240	\$5,100.29
5290100143-5	PIZARRON BLANCO MAGNETICO PORCELANIZADO 120X240	\$5,100.29
5290100143-6	PIZARRON BLANCO MAGNETICO PORCELANIZADO 120X240	\$5,100.29
5290100143-7	PIZARRON BLANCO MAGNETICO PORCELANIZADO 120X240	\$5,100.29
5290100135-9	PIZARRON PORCELANIZADO	\$11,414.40
5290100135-10	PIZARRON PORCELANIZADO	\$11,414.40
5290100135-6	PIZARRON PORCELANIZADO	\$11,414.40
5290100135-7	PIZARRON PORCELANIZADO	\$11,414.40
5290100135-8	PIZARRON PORCELANIZADO	\$11,428.80
5290100142-6	PIZARRON -TABLERO DE CORCHO-	\$335.46
5290100142-7	PIZARRON -TABLERO DE CORCHO-	\$335.46
5290100142-8	PIZARRON -TABLERO DE CORCHO-	\$335.46
5290100142-9	PIZARRON -TABLERO DE CORCHO-	\$335.46
5290100142-10	PIZARRON -TABLERO DE CORCHO-	\$335.46
5290100142-1	PIZARRON -TABLERO DE CORCHO-	\$335.46
5290100142-2	PIZARRON -TABLERO DE CORCHO-	\$335.46
5290100142-3	PIZARRON -TABLERO DE CORCHO-	\$335.46
5290100142-4	PIZARRON -TABLERO DE CORCHO-	\$335.46
5290100142-5	PIZARRON -TABLERO DE CORCHO-	\$335.46
5290100144-1	ROTAFOLIO GIRATORIO	\$1,469.30
5290100144-2	ROTAFOLIO GIRATORIO	\$1,469.30
5290100124-7	SILLA ESCOLAR	\$0.00
5290100124-30	SILLA ESCOLAR	\$0.00
5210100093-5	SISTEMA DE PIZARRONES DESLIZABLES	\$33,246.50
5210100093-6	SISTEMA DE PIZARRONES DESLIZABLES	\$33,246.50
5210100093-7	SISTEMA DE PIZARRONES DESLIZABLES	\$33,246.50
5210100093-8	SISTEMA DE PIZARRONES DESLIZABLES	\$33,246.50
5210100093-9	SISTEMA DE PIZARRONES DESLIZABLES	\$33,246.50

5210100093-1	SISTEMA DE PIZARRONES DESLIZABLES	\$33,246.50
5210100093-2	SISTEMA DE PIZARRONES DESLIZABLES	\$33,246.50
5210100093-3	SISTEMA DE PIZARRONES DESLIZABLES	\$33,246.50
5210100093-4	SISTEMA DE PIZARRONES DESLIZABLES	\$33,246.50
5290100140-1	SISTEMA INALAMBICO VOCAL SM58 MICROFONOS	\$9,520.00
5310100308-2	Carro de resguardo y carga de computadoras	\$22,761.34
5410100012-1	SILLA DE RUEDAS ELECTRICA SCOOTER ES2 PRIDE	\$30,000.00
5410100011-2	VEHICULO NISSAN VERSA SENSE	\$206,980.00
5410100011-1	VEHICULO NISSAN VERSA SENSE	\$206,980.00
5670100165-1	CARRITO PARA HERRAMIENTAS	\$4,369.14
5670100163-1	COMPRESORA DE AIRE DE 2HP	\$3,288.60
5670100158-1	DESEBRADORA O MOSCO	\$3,625.81
5670100161-1	HIDROCOMPRESORA DE GASOLINA 5HP	\$10,587.46
5670100162-1	MULTIMETRO DIGITAL	\$1,028.34
5670100164-1	PISTOLA P/PINTAR DE GRAVEDAD	\$1,498.14
5670100167-1	PULIDORA DE 7"	\$2,844.90
5670100159-1	SOPLADORA DE GASOLINA	\$5,115.60
5670100160-1	TALADRO DE PILA INALAMBICA	\$4,196.88

\$4,037,083.07





BIS
UNIVERSITIES

Cuenta Publica 2020
UNIVERSIDAD TECNOLÓGICA METROPOLITANA DE AGUASCALIENTES
Relación de Bienes Inmuebles
Del 1 de enero al 31 de Diciembre 2020

(Pesos)

CÓDIGO	DESCRIPCIÓN DEL BIEN	VALOR EN LIBROS
5810100001-1	TERRENOS	\$18,282,172.00
5830100001-1	EDIFICIOS NO RESIDENCIALES	\$30,000,000.00
5830100001-2	EDIFICIOS NO RESIDENCIALES	\$20,000,000.00
5830100001-3	EDIFICIOS NO RESIDENCIALES	\$6,732,439.53
5830100001-4	EDIFICIOS NO RESIDENCIALES	\$4,501,067.81

Número Total de Bienes:

5

\$79,515,679.34

Cuenta Pública 2020



UNIVERSIDAD TECNOLÓGICA METROPOLITANA DE AGUASCALIENTES

Relación de Cuentas Bancarias Productivas Específicas

del 1 de Enero al 31 de Diciembre 2020

Fondo, Programa Convenio	Datos de Cuenta Bancaria	
	Institucion Bancaria	Número de cuenta
RECURSO FEDERAL U0006	SANTANDER	18000147602
PROFEXCE	BANCOMER	0116028543
RERUSO ESTATAL	SANTANDER	18000086500
INGRESOS PROPIOS COLEGIATURAS	SANTANDER	18000101422
INGRESOS PROPIOS COLEGIATURAS	BANCOMER	0115414202



Cuenta Pública 2020

UNIVERSIDAD TECNOLÓGICA METROPOLITANA DE AGUASCALIENTES

Relación de Esquemas Bursátiles y de Coberturas Financieras

del 1 de Enero al 31 de Diciembre 2020

En el año 2020 no se tuvieron Esquemas Burátiles y de Cobertura Financiera



BIS
UNIVERSITIES

Cuenta Pública 2020
UNIVERSIDAD TECNOLÓGICA METROPOLITANA DE AGUASCALIENTES
Formato del Ejercicio y Destino de Gasto Federalizado y Reintegros
del 1 de Enero al 31 de Diciembre 2020

(Pesos)

Programa Fondo	Destino Recursos	Ejercicio		Reintegro
		DEVENGADO	PAGADO	
U0006	Capitulo 1000	3,867,911.32	3,867,911.32	0
PROFEXCE	Fortalecimiento a la excelencia educativa 2020	152,396.60	152,396.60	6.45




UNIVERSIDAD TECNOLÓGICA METROPOLITANA DE AGUASCALIENTES

Disciplina Financiera

CUENTA PÚBLICA 2020

UNIVERSIDAD TECNOLÓGICA METROPOLITANA DE AGUASCALIENTES
Estado de Situación Financiera Detallado - LDF
Al 31 de diciembre de 2019 y al 31 de Diciembre de 2020 (b)
(Pesos)

Concepto (c)	2020 (d)	31 de diciembre de 2019 (e)	Concepto (c)	2020 (d)	31 de diciembre de 2019 (e)
ACTIVO			PASIVO		
Activo Circulante			Pasivo Circulante		
a. Efectivo y Equivalentes (a=a1+a2+a3+a4+a5+a6+a7)	469,224	804,492	a. Cuentas por Pagar a Corto Plazo (a=a1+a2+a3+a4+a5+a6+a7+a8+a9)	477,580	822,166
a1) Efectivo	0	0	a1) Servicios Personales por Pagar a Corto Plazo	44,889	86,568
a2) Bancos/Tesorería	469,224	804,492	a2) Proveedores por Pagar a Corto Plazo	39,535	482,194
a3) Bancos/Dependencias y Otros	0	0	a3) Contratistas por Obras Públicas por Pagar a Corto Plazo	0	0
a4) Inversiones Temporales (Hasta 3 meses)	0	0	a4) Participaciones y Aportaciones por Pagar a Corto Plazo	0	0
a5) Fondos con Afectación Específica	0	0	a5) Transferencias Otorgadas por Pagar a Corto Plazo	0	0
a6) Depósitos de Fondos de Terceros en Garantía y/o Administración	0	0	a6) Intereses, Comisiones y Otros Gastos de la Deuda Pública por Pagar a Corto Plazo	0	0
a7) Otros Efectivos y Equivalentes	0	0	a7) Retenciones y Contribuciones por Pagar a Corto Plazo	393,156	253,404
b. Derechos a Recibir Efectivo o Equivalentes (b=b1+b2+b3+b4+b5+b6+b7)	7,531	1,909	a8) Devoluciones de la Ley de Ingresos por Pagar a Corto Plazo	0	0
b1) Inversiones Financieras de Corto Plazo	0	0	a9) Otras Cuentas por Pagar a Corto Plazo	0	0
b2) Cuentas por Cobrar a Corto Plazo	0	0	b. Documentos por Pagar a Corto Plazo (b=b1+b2+b3)	0	0
b3) Deudores Diversos por Cobrar a Corto Plazo	7,531	1,909	b1) Documentos Comerciales por Pagar a Corto Plazo	0	0
b4) Ingresos por Recuperar a Corto Plazo	0	0	b2) Documentos con Contratistas por Obras Públicas por Pagar a Corto Plazo	0	0
b5) Deudores por Anticipos de la Tesorería a Corto Plazo	0	0	b3) Otros Documentos por Pagar a Corto Plazo	0	0
b6) Préstamos Otorgados a Corto Plazo	0	0	c. Porción a Corto Plazo de la Deuda Pública a Largo Plazo (c=c1+c2)	0	0
b7) Otros Derechos a Recibir Efectivo o Equivalentes a Corto Plazo	0	0	c1) Porción a Corto Plazo de la Deuda Pública	0	0
c. Derechos a Recibir Bienes o Servicios (c=c1+c2+c3+c4+c5)	0	0	c2) Porción a Corto Plazo de Arrendamiento Financiero	0	0
c1) Anticipo a Proveedores por Adquisición de Bienes y Prestación de Servicios a Corto Plazo	0	0	d. Títulos y Valores a Corto Plazo	0	0
c2) Anticipo a Proveedores por Adquisición de Bienes Inmuebles y Muebles a Corto Plazo	0	0	e. Pasivos Diferidos a Corto Plazo (e=e1+e2+e3)	0	0
c3) Anticipo a Proveedores por Adquisición de Bienes Intangibles a Corto Plazo	0	0	e1) Ingresos Cobrados por Adelantado a Corto Plazo	0	0
c4) Anticipo a Contratistas por Obras Públicas a Corto Plazo	0	0	e2) Intereses Cobrados por Adelantado a Corto Plazo	0	0
c5) Otros Derechos a Recibir Bienes o Servicios a Corto Plazo	0	0	e3) Otros Pasivos Diferidos a Corto Plazo	0	0
d. Inventarios (d=d1+d2+d3+d4+d5)	0	0	f. Fondos y Bienes de Terceros en Garantía y/o Administración a Corto Plazo (f=f1+f2+f3+f4+f5+f6)	0	0
d1) Inventario de Mercancías para Venta	0	0	f1) Fondos en Garantía a Corto Plazo	0	0
d2) Inventario de Mercancías Terminadas	0	0	f2) Fondos en Administración a Corto Plazo	0	0
d3) Inventario de Mercancías en Proceso de Elaboración	0	0	f3) Fondos Contingentes a Corto Plazo	0	0
d4) Inventario de Materias Primas, Materiales y Suministros para Producción	0	0	f4) Fondos de Fideicomisos, Mandatos y Contratos Análogos a Corto Plazo	0	0
d5) Bienes en Tránsito	0	0	f5) Otros Fondos de Terceros en Garantía y/o Administración a Corto Plazo	0	0
e. Almacenes	0	0	f6) Valores y Bienes en Garantía a Corto Plazo	0	0
f. Estimación por Pérdida o Deterioro de Activos Circulantes (f=f1+f2)	0	0	g. Provisiones a Corto Plazo (g=g1+g2+g3)	0	0
f1) Estimaciones para Cuentas Incobrables por Derechos a Recibir Efectivo o Equivalentes	0	0	g1) Provisión para Demandas y Juicios a Corto Plazo	0	0
f2) Estimación por Deterioro de Inventarios	0	0	g2) Provisión para Contingencias a Corto Plazo	0	0
g. Otros Activos Circulantes (g=g1+g2+g3+g4)	114,207	114,207	g3) Otras Provisiones a Corto Plazo	0	0
g1) Valores en Garantía	0	0	h. Otros Pasivos a Corto Plazo (h=h1+h2+h3)	0	0
g2) Bienes en Garantía (excluye depósitos de fondos)	114,207	0	h1) Ingresos por Clasificar	0	0
g3) Bienes Derivados de Embargos, Decomisos, Aseguramientos y Dación en Pago	0	0	h2) Recaudación por Participar	0	0



g4) Adquisición con Fondos de Terceros	0	0	h3) Otros Pasivos Circulantes	0	0
IA. Total de Activos Circulantes (IA = a + b + c + d + e + f + g)	590,962	920,608	IIA. Total de Pasivos Circulantes (IIA = a + b + c + d + e + f + g + h)	477,580	822,166
Activo No Circulante			Pasivo No Circulante		
a. Inversiones Financieras a Largo Plazo	0	0	a. Cuentas por Pagar a Largo Plazo	0	0
b. Derechos a Recibir Efectivo o Equivalentes a Largo Plazo	0	0	b. Documentos por Pagar a Largo Plazo	0	0
c. Bienes Inmuebles, Infraestructura y Construcciones en Proceso	79,515,678	0	c. Deuda Pública a Largo Plazo	0	0
d. Bienes Muebles	6,103,214	1,192,994	d. Pasivos Diferidos a Largo Plazo	0	0
e. Activos Intangibles	0	0	e. Fondos y Bienes de Terceros en Garantía y/o en Administración a Largo Plazo	0	0
f. Depreciación, Deterioro y Amortización Acumulada de Bienes	-2,086,130	-13,109	f. Provisiones a Largo Plazo	0	0
g. Activos Diferidos	0	0	IIIB. Total de Pasivos No Circulantes (IIIB = a + b + c + d + e + f)	0	0
h. Estimación por Pérdida o Deterioro de Activos no Circulantes	0	0	II. Total del Pasivo (II = IIA + IIIB)	477,580	822,166
i. Otros Activos no Circulantes	0	0	HACIENDA PÚBLICA/PATRIMONIO		
IB. Total de Activos No Circulantes (IB = a + b + c + d + e + f + g + h + i)	83,552,762	1,179,885	IIIA. Hacienda Pública/Patrimonio Contribuido (IIIA = a + b + c)	0	0
I. Total del Activo (I = IA + IB)	84,143,724	2,100,493	a. Aportaciones	0	0
			b. Donaciones de Capital	0	0
			c. Actualización de la Hacienda Pública/Patrimonio	0	0
			IIIB. Hacienda Pública/Patrimonio Generado (IIIB = a + b + c + d + e)	83,666,144	1,278,327
			a. Resultados del Ejercicio (Ahorro/ Desahorro)	-1,113,628	1,115,608
			b. Resultados de Ejercicios Anteriores	85,648,396	162,719
			c. Revalúos	0	0
			d. Reservas	0	0
			e. Rectificaciones de Resultados de Ejercicios Anteriores	-388,423	0
			IIIC. Exceso o Insuficiencia en la Actualización de la Hacienda Pública/Patrimonio (IIIC=a+b)	0	0
			a. Resultado por Posición Monetaria	0	0
			b. Resultado por Tenencia de Activos no Monetarios	0	0
			III. Total Hacienda Pública/Patrimonio (III = IIIA + IIIB + IIIC)	83,666,144	1,278,327
			IV. Total del Pasivo y Hacienda Pública/Patrimonio (IV = II + III)	84,143,724	2,100,493

UNIVERSIDAD TECNOLÓGICA METROPOLITANA DE AGUASCALIENTES

Informe Analítico de la Deuda Pública y Otros Pasivos - LDF

Del 1 de Enero al 31 de Diciembre de 2020 (b)

(Pesos)

Denominación de la Deuda Pública y Otros Pasivos (c)	Saldo al 31 de diciembre de 2019 (d)	Disposiciones del Periodo (e)	Amortizaciones del Periodo (f)	Revaluaciones, Reclasificaciones y Otros Ajustes (g)	Saldo Final del Periodo (h) h=d+e-f+g	Pago de Intereses del Periodo (i)	Pago de Comisiones y demás costos asociados durante el Periodo (j)
1. Deuda Pública (1=A+B)	0	0	0	0	0	0	0
A. Corto Plazo (A=a1+a2+a3)	0	0	0	0	0	0	0
a1) Instituciones de Crédito	0	0	0	0	0	0	0
a2) Títulos y Valores	0	0	0	0	0	0	0
a3) Arrendamientos Financieros	0	0	0	0	0	0	0
B. Largo Plazo (B=b1+b2+b3)	0	0	0	0	0	0	0
b1) Instituciones de Crédito	0	0	0	0	0	0	0
b2) Títulos y Valores	0	0	0	0	0	0	0
b3) Arrendamientos Financieros	0	0	0	0	0	0	0
2. Otros Pasivos	0				822,166		
3. Total de la Deuda Pública y Otros Pasivos (3=1+2)	0	0	0	0	822,166	0	0
4. Deuda Contingente 1 (informativo)	0	0	0	0	0	0	0
A. Deuda Contingente 1					0		
B. Deuda Contingente 2					0		
C. Deuda Contingente XX					0		
5. Valor de Instrumentos Bono Cupón Cero 2 (Informativo)	0	0	0	0	0	0	0
A. Instrumento Bono Cupón Cero 1					0		
B. Instrumento Bono Cupón Cero 2					0		
C. Instrumento Bono Cupón Cero XX					0		

1. Se refiere a cualquier Financiamiento sin fuente o garantía de pago definida, que sea asumida de manera solidaria o subsidiaria por las Entidades Federativas con sus Municipios, organismos descentralizados y

2. Se refiere al valor del Bono Cupón Cero que respalda el pago de los créditos asociados al mismo (Activo).

Obligaciones a Corto Plazo (k)	Monto Contratado (l)	Plazo Pactado (m)	Tasa de Interés (n)	Comisiones y Costos Relacionados (o)	Tasa Efectiva (p)
6. Obligaciones a Corto Plazo (Informativo)	0	0	0	0	0
A. Crédito 1					
B. Crédito 2					
C. Crédito XX					



UNIVERSIDAD TECNOLÓGICA METROPOLITANA DE AGUASCALIENTES (a)
Informe Analítico de Obligaciones Diferentes de Financiamientos – LDF
Del 1 de Enero al 31 de Diciembre de 2020 (b)
(Pesos)

Denominación de las Obligaciones Diferentes de Financiamiento	Fecha del Contrato	Fecha de inicio de operación del proyecto	Fecha de vencimiento	Monto de la inversión pactado	Plazo pactado	Monto promedio mensual del pago de la contraprestación	Monto promedio mensual del pago de la contraprestación correspondiente al pago de inversión	Monto pagado de la inversión al 31 de diciembre de 2020	Monto pagado de la inversión actualizado al 31 de diciembre de 2020	Saldo pendiente por pagar de la inversión al 31 de diciembre de 2020
(c)	(d)	(e)	(f)	(g)	(h)	(i)	(j)	(k)	(l)	(m = g - l)
A. Asociaciones Público Privadas (APP's) (A=a+b+c+d)	0	0		0		0	0	0	0	0
a) APP 1										0
b) APP 2										0
c) APP 3										0
d) APP XX										0
B. Otros Instrumentos (B=a+b+c+d)	0	0		0		0	0	0	0	0
a) Otro Instrumento 1										0
b) Otro Instrumento 2										0
c) Otro Instrumento 3										0
d) Otro Instrumento XX										0
C. Total de Obligaciones Diferentes de Financiamiento (C=A+B)	0	0		0		0	0	0	0	0

En el año 2020, no se tuvieron Informe Analítico de Obligaciones Diferentes de Financiamientos



UNIVERSIDAD TECNOLÓGICA METROPOLITANA DE AGUASCALIENTES (a)
Balance Presupuestario - LDF
Del 1 de Enero al 31 de Diciembre de 2020 (b)
(PESOS)

Concepto (c)	Estimado/ Aprobado (d)	Devengado	Recaudado/ Pagado
A. Ingresos Totales (A = A1+A2+A3)	11,472,677	14,950,449	14,950,449
A1. Ingresos de Libre Disposición	11,320,277	14,798,046	14,798,046
A2. Transferencias Federales Etiquetadas	152,400	152,403	152,403
A3. Financiamiento Neto	0	0	0
B. Egresos Presupuestarios¹ (B = B1+B2)	11,320,277	14,938,058	14,838,933
B1. Gasto No Etiquetado (sin incluir Amortización de la Deuda Pública)	7,586,000	10,831,024	10,731,899
B2. Gasto Etiquetado (sin incluir Amortización de la Deuda Pública)	3,734,277	4,107,034	4,107,034
C. Remanentes del Ejercicio Anterior (C = C1 + C2)		0	0
C1. Remanentes de Ingresos de Libre Disposición aplicados en el periodo			
C2. Remanentes de Transferencias Federales Etiquetadas aplicados en el periodo			
I. Balance Presupuestario (I = A - B + C)	152,400	12,391	111,515
II. Balance Presupuestario sin Financiamiento Neto (II = I - A3)	152,400	12,391	111,515
III. Balance Presupuestario sin Financiamiento Neto y sin Remanentes del Ejercicio Anterior (III = II - C)	152,400	12,391	111,515

Concepto	Aprobado	Devengado	Pagado
E. Intereses, Comisiones y Gastos de la Deuda (E = E1+E2)	0	0	0
E1. Intereses, Comisiones y Gastos de la Deuda con Gasto No Etiquetado			
E2. Intereses, Comisiones y Gastos de la Deuda con Gasto Etiquetado			
IV. Balance Primario (IV = III - E)	152,400	12,391	111,515

Concepto	Estimado/ Aprobado	Devengado	Recaudado/ Pagado
F. Financiamiento (F = F1 + F2)	0	0	0
F1. Financiamiento con Fuente de Pago de Ingresos de Libre Disposición			
F2. Financiamiento con Fuente de Pago de Transferencias Federales Etiquetadas			
G. Amortización de la Deuda (G = G1 + G2)	0	0	0
G1. Amortización de la Deuda Pública con Gasto No Etiquetado			
G2. Amortización de la Deuda Pública con Gasto Etiquetado			
A3. Financiamiento Neto (A3 = F - G)	0	0	0

Concepto	Estimado/ Aprobado	Devengado	Recaudado/ Pagado
A1. Ingresos de Libre Disposición	11,320,277	14,798,046	14,798,046
A3.1 Financiamiento Neto con Fuente de Pago de Ingresos de Libre Disposición (A3.1 = F1 - G1)	0	0	0
F1. Financiamiento con Fuente de Pago de Ingresos de Libre Disposición	0	0	0
G1. Amortización de la Deuda Pública con Gasto No Etiquetado	0	0	0
B1. Gasto No Etiquetado (sin incluir Amortización de la Deuda Pública)	7,586,000	10,831,024	10,731,899
C1. Remanentes de Ingresos de Libre Disposición aplicados en el periodo		0	0
V. Balance Presupuestario de Recursos Disponibles (V = A1 + A3.1 - B1 + C1)	3,734,277	3,967,022	4,066,146
VI. Balance Presupuestario de Recursos Disponibles sin Financiamiento Neto (VI = V - A3.1)	3,734,277	3,967,022	4,066,146

Concepto	Estimado/ Aprobado	Devengado	Recaudado/ Pagado
A2. Transferencias Federales Etiquetadas	152,400	152,403	152,403
A3.2 Financiamiento Neto con Fuente de Pago de Transferencias Federales Etiquetadas (A3.2 = F2 - G2)	0	0	0
F2. Financiamiento con Fuente de Pago de Transferencias Federales Etiquetadas	0	0	0
G2. Amortización de la Deuda Pública con Gasto Etiquetado	0	0	0
B2. Gasto Etiquetado (sin incluir Amortización de la Deuda Pública)	3,734,277	4,107,034	4,107,034
C2. Remanentes de Transferencias Federales Etiquetadas aplicados en el periodo		0	0
VII. Balance Presupuestario de Recursos Etiquetados (VII = A2 + A3.2 - B2 + C2)	-3,581,877	-3,954,631	-3,954,631
VIII. Balance Presupuestario de Recursos Etiquetados sin Financiamiento Neto (VIII = VII - A3.2)	-3,581,877	-3,954,631	-3,954,631

UNIVERSIDAD TECNOLÓGICA METROPOLITANA DE AGUASCALIENTES (a)

Estado Analítico de Ingresos Detallado - LDF

Del 1 de Enero al 31 de Diciembre de 2020 (b)

(Pesos)

Concepto (c)	Ingreso				Diferencia (e)
	Estimado (d)	Ampliaciones/ (Reducciones)	Modificado	Devengado	
Ingresos de Libre Disposición					
A. Impuestos			0		0
B. Cuotas y Aportaciones de Seguridad Social			0		0
C. Contribuciones de Mejoras			0		0
D. Derechos			0		0
E. Productos			0		0
F. Aprovechamientos			0		0
G. Ingresos por Ventas de Bienes y Prestación Servicios	2,586,000	248,996	2,834,996	2,834,996	2,834,996
H. Participaciones	0	0	0	0	0
(H=h1+h2+h3+h4+h5+h6+h7+h8+h9+h10+h11)					
h1) Fondo General de Participaciones			0		0
h2) Fondo de Fomento Municipal			0		0
h3) Fondo de Fiscalización y Recaudación			0		0
h4) Fondo de Compensación			0		0
h5) Fondo de Extracción de Hidrocarburos			0		0
h6) Impuesto Especial Sobre Producción y Servicios			0		0
h7) 0.136% de la Recaudación Federal Participable			0		0
h8) 3.17% Sobre Extracción de Petróleo			0		0
h9) Gasolinas y Diésel			0		0
h10) Fondo del Impuesto Sobre la Renta			0		0
h11) Fondo de Estabilización de los Ingresos de las Entidades Federativas			0		0
I. Incentivos Derivados de la Colaboración Fiscal (I=i1+i2+i3+i4+i5)	0	0	0	0	0
i1) Tenencia o Uso de Vehículos			0		0
i2) Fondo de Compensación ISAN			0		0
i3) Impuesto Sobre Automóviles Nuevos			0		0
i4) Fondo de Compensación de Repecos-Intermedios			0		0
i5) Otros Incentivos Económicos			0		0
J. Transferencias y Asignaciones			0		0
K. Convenios	0	0	0	0	0
k1) Otros Convenios y Subsidios			0		0
L. Otros Ingresos de Libre Disposición (L=l1+l2)	8,734,277	3,228,773	11,963,050	11,963,050	11,963,050
l1) Participaciones en Ingresos Locales			0		0
l2) Otros Ingresos de Libre Disposición	8,734,277	3,228,773	11,963,050	11,963,050	11,963,050
I. Total de Ingresos de Libre Disposición (I=A+B+C+D+E+F+G+H+I+J+K+L)	11,320,277	3,477,769	14,798,046	14,798,046	14,798,046
Ingresos Excedentes de Ingresos de Libre Disposición					
Transferencias Federales Etiquetadas					
A. Aportaciones (A=a1+a2+a3+a4+a5+a6+a7+a8)	0	0	0	0	0
a1) Fondo de Aportaciones para la Nómina Educativa y Gasto Operativo			0		0
a2) Fondo de Aportaciones para los Servicios de Salud			0		0
a3) Fondo de Aportaciones para la Infraestructura Social			0		0
a4) Fondo de Aportaciones para el Fortalecimiento de los Municipios y de las Demarcaciones Territoriales del Distrito Federal			0		0
a5) Fondo de Aportaciones Múltiples			0		0
a6) Fondo de Aportaciones para la Educación Tecnológica y de Adultos			0		0
a7) Fondo de Aportaciones para la Seguridad Pública de los Estados y del Distrito Federal			0		0
a8) Fondo de Aportaciones para el Fortalecimiento de las Entidades Federativas			0		0
B. Convenios (B=b1+b2+b3+b4)	0	0	0	0	0
b1) Convenios de Protección Social en Salud			0		0
b2) Convenios de Descentralización			0		0
b3) Convenios de Reasignación			0		0
b4) Otros Convenios y Subsidios			0		0
C. Fondos Distintos de Aportaciones (C=c1+c2)	0	0	0	0	0
c1) Fondo para Entidades Federativas y Municipios Productores de Hidrocarburos			0		0
c2) Fondo Minero			0		0
D. Transferencias, Asignaciones, Subsidios y Subvenciones, y Pensiones y Jubilaciones	152,400	3	152,403	152,403	152,403
E. Otras Transferencias Federales Etiquetadas			0		0
II. Total de Transferencias Federales Etiquetadas (II = A + B + C + D + E)	152,400	3	152,403	152,403	152,403
III. Ingresos Derivados de Financiamientos (III = A)	0	0	0	0	0
A. Ingresos Derivados de Financiamientos			0		0
IV. Total de Ingresos (IV = I + II + III)	11,472,677	3,477,772	14,950,449	14,950,449	14,950,449
Datos Informativos					
1. Ingresos Derivados de Financiamientos con Fuente de Pago de Ingresos de Libre Disposición			0		0
2. Ingresos Derivados de Financiamientos con Fuente de Pago de Transferencias Federales Etiquetadas			0		0
3. Ingresos Derivados de Financiamientos (3 = 1 + 2)	0	0	0	0	0

UNIVERSIDAD TECNOLÓGICA METROPOLITANA DE AGUASCALIENTES (a)
Estado Analítico del Ejercicio del Presupuesto de Egresos Detallado - LDF
Clasificación por Objeto del Gasto (Capítulo y Concepto)
Del 1 de Enero al 31 de Diciembre de 2020 (b)
(Pesos)

Concepto (c)	Egresos					Subejercicio (e)
	Aprobado (d)	Ampliaciones/ (Reducciones)	Modificado	Devengado	Pagado	
I. Gasto No Etiquetado (I=A+B+C+D+E+F+G+H+I)	7,586,000	3,248,988	10,834,988	10,831,024	10,731,899	3,972
A. Servicios Personales (A=a1+a2+a3+a4+a5+a6+a7)	4,880,000	2,427,837	7,307,837	7,307,836	7,288,826	0
a1) Remuneraciones al Personal de Carácter Permanente	2,870,000	1,091,602	3,961,602	3,961,602	3,961,602	0
a2) Remuneraciones al Personal de Carácter Transitorio	1,330,000	175,642	1,505,642	1,505,642	1,505,642	0
a3) Remuneraciones Adicionales y Especiales	280,000	344,024	624,024	624,024	624,024	0
a4) Seguridad Social	382,000	780,801	1,162,801	1,162,801	1,113,791	0
a5) Otras Prestaciones Sociales y Económicas	31,000	32,768	63,768	63,768	63,768	0
a6) Previsiones	7,000	-7,000	0	0	0	0
a7) Pago de Estímulos a Servidores Públicos	0	0	0	0	0	0
B. Materiales y Suministros (B=b1+b2+b3+b4+b5+b6+b7+b8+b9)	1,041,200	-49,987	1,000,203	997,788	993,099	2,418
b1) Materiales de Administración, Emisión de Documentos y Artículos Oficiales	821,600	-171,582	649,718	649,714	649,714	3
b2) Alimentos y Utensilios	84,000	37,553	121,553	121,029	121,029	524
b3) Materias Primas y Materiales de Producción y Comercialización	0	0	0	0	0	0
b4) Materiales y Artículos de Construcción y de Reparación	5,000	43,752	48,752	48,752	48,752	0
b5) Productos Químicos, Farmacéuticos y de Laboratorio	0	10,893	10,893	10,893	10,893	0
b6) Combustibles, Lubricantes y Aditivos	80,000	-11,354	68,646	68,646	68,646	1
b7) Vestuario, Blancos, Prendas de Protección y Artículos Deportivos	40,800	14,541	55,341	53,841	53,841	1,700
b8) Materiales y Suministros Para Seguridad	0	0	0	0	0	0
b9) Herramientas, Refacciones y Accesorios Menores	29,800	35,501	65,301	65,112	65,112	189
C. Servicios Generales (C=c1+c2+c3+c4+c5+c6+c7+c8+c9)	1,684,900	862,156	2,526,956	2,525,402	2,469,974	1,554
c1) Servicios Básicos	401,200	-224,438	176,761	176,761	176,184	0
c2) Servicios de Arrendamiento	141,600	87,925	209,525	208,082	208,082	1,442
c3) Servicios Profesionales, Científicos, Técnicos y Otros Servicios	348,000	612,139	960,139	960,137	938,937	1
c4) Servicios Financieros, Bancarios y Comerciales	96,800	-14,095	82,705	82,705	82,705	0
c5) Servicios de Instalación, Reparación, Mantenimiento y Conservación	211,200	290,362	491,562	491,549	491,549	13
c6) Servicios de Comunicación Social y Publicidad	84,500	42,586	107,086	107,086	107,086	0
c7) Servicios de Traslado y Viáticos	197,800	-128,135	69,665	69,648	69,648	16
c8) Servicios Oficiales	112,700	70,652	183,352	183,302	183,302	51
c9) Otros Servicios Generales	91,000	155,161	246,161	246,132	214,501	29
D. Transferencias, Asignaciones, Subsidios y Otras Ayudas (D=d1+d2+d3+d4+d5+d6+d7+d8+d9)	0	0	0	0	0	0
d1) Transferencias Internas y Asignaciones al Sector Público	0	0	0	0	0	0
d2) Transferencias al Resto del Sector Público	0	0	0	0	0	0
d3) Subsidios y Subvenciones	0	0	0	0	0	0
d4) Ayudas Sociales	0	0	0	0	0	0
d5) Pensiones y Jubilaciones	0	0	0	0	0	0
d6) Transferencias a Fideicomisos, Mandatos y Otros Análogos	0	0	0	0	0	0
d7) Transferencias a la Seguridad Social	0	0	0	0	0	0
d8) Donativos	0	0	0	0	0	0
d9) Transferencias al Exterior	0	0	0	0	0	0
E. Bienes Muebles, Inmuebles e Intangibles (E=e1+e2+e3+e4+e5+e6+e7+e8+e9)	0	0	0	0	0	0
e1) Mobiliario y Equipo de Administración	0	0	0	0	0	0
e2) Mobiliario y Equipo Educativo y Recreativo	0	0	0	0	0	0
e3) Equipo e Instrumental Médico y de Laboratorio	0	0	0	0	0	0
e4) Vehículos y Equipo de Transporte	0	0	0	0	0	0
e5) Equipo de Defensa y Seguridad	0	0	0	0	0	0
e6) Maquinaria, Otros Equipos y Herramientas	0	0	0	0	0	0
e7) Activos Biológicos	0	0	0	0	0	0
e8) Bienes Inmuebles	0	0	0	0	0	0
e9) Activos Intangibles	0	0	0	0	0	0
F. Inversión Pública (F=f1+f2+f3)	0	0	0	0	0	0
f1) Obra Pública en Bienes de Dominio Público	0	0	0	0	0	0
f2) Obra Pública en Bienes Propios	0	0	0	0	0	0
f3) Proyectos Productivos y Acciones de Fomento	0	0	0	0	0	0
G. Inversiones Financieras y Otras Provisiones (G=g1+g2+g3+g4+g5+g6+g7)	0	0	0	0	0	0
g1) Inversiones Para el Fomento de Actividades Productivas	0	0	0	0	0	0
g2) Acciones y Participaciones de Capital	0	0	0	0	0	0
g3) Compra de Títulos y Valores	0	0	0	0	0	0
g4) Concesión de Préstamos	0	0	0	0	0	0
g5) Inversiones en Fideicomisos, Mandatos y Otros Análogos	0	0	0	0	0	0
Fideicomiso de Desastres Naturales (Informativo)	0	0	0	0	0	0
g6) Otras Inversiones Financieras	0	0	0	0	0	0
g7) Provisiones para Contingencias y Otras Erogaciones Especiales	0	0	0	0	0	0
H. Participaciones y Aportaciones (H=h1+h2+h3)	0	0	0	0	0	0
h1) Participaciones	0	0	0	0	0	0
h2) Aportaciones	0	0	0	0	0	0
h3) Convenios	0	0	0	0	0	0
I. Deuda Pública (I=i1+i2+i3+i4+i5+i6+i7)	0	0	0	0	0	0
i1) Amortización de la Deuda Pública	0	0	0	0	0	0
i2) Intereses de la Deuda Pública	0	0	0	0	0	0
i3) Comisiones de la Deuda Pública	0	0	0	0	0	0
i4) Gastos de la Deuda Pública	0	0	0	0	0	0
i5) Costo por Coberturas	0	0	0	0	0	0
i6) Apoyos Financieros	0	0	0	0	0	0
i7) Adeudos de Ejercicios Fiscales Anteriores (ADEFAS)	0	0	0	0	0	0
II. Gasto Etiquetado (II=A+B+C+D+E+F+G+H+I)	3,734,277	381,176	4,115,453	4,107,034	4,107,034	8,419
A. Servicios Personales (A=a1+a2+a3+a4+a5+a6+a7)	3,630,277	331,583	3,961,860	3,953,448	3,953,448	8,412
a1) Remuneraciones al Personal de Carácter Permanente	0	404,148	404,148	395,738	395,738	8,412
a2) Remuneraciones al Personal de Carácter Transitorio	3,446,277	-664,675	2,781,602	2,781,602	2,781,602	0
a3) Remuneraciones Adicionales y Especiales	184,000	592,110	776,110	776,110	776,110	0
a4) Seguridad Social	0	0	0	0	0	0
a5) Otras Prestaciones Sociales y Económicas	0	0	0	0	0	0
a6) Previsiones	0	0	0	0	0	0
a7) Pago de Estímulos a Servidores Públicos	0	0	0	0	0	0
B. Materiales y Suministros (B=b1+b2+b3+b4+b5+b6+b7+b8+b9)	0	55,003	55,003	55,000	55,000	3
b1) Materiales de Administración, Emisión de Documentos y Artículos Oficiales	0	15,003	15,003	15,000	15,000	3
b2) Alimentos y Utensilios	0	0	0	0	0	0
b3) Materias Primas y Materiales de Producción y Comercialización	0	0	0	0	0	0
b4) Materiales y Artículos de Construcción y de Reparación	0	40,000	40,000	40,000	40,000	0
b5) Productos Químicos, Farmacéuticos y de Laboratorio	0	0	0	0	0	0
b6) Combustibles, Lubricantes y Aditivos	0	0	0	0	0	0
b7) Vestuario, Blancos, Prendas de Protección y Artículos Deportivos	0	0	0	0	0	0
b8) Materiales y Suministros Para Seguridad	0	0	0	0	0	0
b9) Herramientas, Refacciones y Accesorios Menores	0	0	0	0	0	0
C. Servicios Generales (C=c1+c2+c3+c4+c5+c6+c7+c8+c9)	104,000	-50,410	53,590	53,590	53,590	0
c1) Servicios Básicos	0	0	0	0	0	0
c2) Servicios de Arrendamiento	0	0	0	0	0	0
c3) Servicios Profesionales, Científicos, Técnicos y Otros Servicios	0	52,400	52,400	52,400	52,400	0
c4) Servicios Financieros, Bancarios y Comerciales	10,000	-9,810	1,190	1,190	1,190	0
c5) Servicios de Instalación, Reparación, Mantenimiento y Conservación	0	0	0	0	0	0
c6) Servicios de Comunicación Social y Publicidad	0	0	0	0	0	0
c7) Servicios de Traslado y Viáticos	0	0	0	0	0	0
c8) Servicios Oficiales	0	0	0	0	0	0
c9) Otros Servicios Generales	94,000	-94,000	0	0	0	0
D. Transferencias, Asignaciones, Subsidios y Otras Ayudas (D=d1+d2+d3+d4+d5+d6+d7+d8+d9)	0	0	0	0	0	0
d1) Transferencias Internas y Asignaciones al Sector Público	0	0	0	0	0	0
d2) Transferencias al Resto del Sector Público	0	0	0	0	0	0
d3) Subsidios y Subvenciones	0	0	0	0	0	0
d4) Ayudas Sociales	0	0	0	0	0	0

d5) Pensiones y Jubilaciones			0			0
d6) Transferencias a Fideicomisos, Mandatos y Otros Análogos			0			0
d7) Transferencias a la Seguridad Social			0			0
d8) Donativos			0			0
d9) Transferencias al Exterior			0			0
E. Bienes Muebles, Inmuebles e Intangibles (E=e1+e2+e3+e4+e5+e6+e7+e8+e9)	0	45,000	45,000	44,997	44,997	3
e1) Mobiliario y Equipo de Administración	0	15,000	15,000	14,997	14,997	3
e2) Mobiliario y Equipo Educativo y Recreativo			0			0
e3) Equipo e Instrumental Médico y de Laboratorio			0			0
e4) Vehículos y Equipo de Transporte	0	30,000	30,000	30,000	30,000	0
e5) Equipo de Defensa y Seguridad			0			0
e6) Maquinaria, Otros Equipos y Herramientas			0			0
e7) Activos Biológicos			0			0
e8) Bienes Inmuebles			0			0
e9) Activos Intangibles			0			0
F. Inversión Pública (F=f1+f2+f3)	0	0	0	0	0	0
f1) Obra Pública en Bienes de Dominio Público			0			0
f2) Obra Pública en Bienes Propios			0			0
f3) Proyectos Productivos y Acciones de Fomento			0			0
G. Inversiones Financieras y Otras Provisiones (G=g1+g2+g3+g4+g5+g6+g7)	0	0	0	0	0	0
g1) Inversiones Para el Fomento de Actividades Productivas			0			0
g2) Acciones y Participaciones de Capital			0			0
g3) Compra de Títulos y Valores			0			0
g4) Concesión de Préstamos			0			0
g5) Inversiones en Fideicomisos, Mandatos y Otros Análogos			0			0
Fideicomiso de Desastres Naturales (Informativo)			0			0
g6) Otras Inversiones Financieras			0			0
g7) Provisiones para Contingencias y Otras Erogaciones Especiales			0			0
H. Participaciones y Aportaciones (H=h1+h2+h3)	0	0	0	0	0	0
h1) Participaciones			0			0
h2) Aportaciones			0			0
h3) Convenios			0			0
I. Deuda Pública (I=i1+i2+i3+i4+i5+i6+i7)	0	0	0	0	0	0
i1) Amortización de la Deuda Pública			0			0
i2) Intereses de la Deuda Pública			0			0
i3) Comisiones de la Deuda Pública			0			0
i4) Gastos de la Deuda Pública			0			0
i5) Costo por Coberturas			0			0
i6) Apoyos Financieros			0			0
i7) Adeudos de Ejercicios Fiscales Anteriores (ADEFAS)			0			0
III. Total de Egresos (III = I + II)	11,320,277	3,630,172	14,950,449	14,938,058	14,838,833	12,391

UNIVERSIDAD TECNOLÓGICA METROPOLITANA DE AGUASCALIENTES
Estado Analítico del Ejercicio del Presupuesto de Egresos Detallado - LDF
Clasificación Administrativa
Del 1 de Enero al 31 de Diciembre de 2020 (b)
(Pesos)

Concepto (c)	Egresos					Subejercicio (e)
	Aprobado (d)	Ampliaciones/ (Reducciones)	Modificado	Devengado	Pagado	
I. Gasto No Etiquetado (I=A+B+C+D+E+F+G+H)	7,586,000	3,248,996	10,834,996	10,831,024	10,731,899	3,972
Rectoría	6,190,300	3,264,719	9,455,019	9,454,441	9,371,603	578
Dirección Académica	667,200	83,849	751,049	749,598	737,998	1,450
Planeación	227,000	-77,071	149,929	148,141	148,141	1,788
Administración y Finanzas	0	0	0	0	0	0
Vinculación	501,500	-22,501	478,999	478,843	474,156	156
						0
						0
						0
II. Gasto Etiquetado (II=A+B+C+D+E+F+G+H)	3,734,277	381,176	4,115,453	4,107,034	4,107,034	8,419
Rectoría	0	1,189,879	1,189,879	1,181,463	1,181,463	8,416
Dirección Académica	3,734,277	-808,703	2,925,574	2,925,571	2,925,571	3
Planeación	0	0	0	0	0	0
Administración y Finanzas	0	0	0	0	0	0
Vinculación	0	0	0	0	0	0
						0
						0
						0
						0
III. Total de Egresos (III = I + II)	11,320,277	3,630,172	14,950,449	14,938,058	14,838,933	12,391



UNIVERSIDAD TECNOLÓGICA METROPOLITANA DE AGUASCALIENTES (a)
Estado Analítico del Ejercicio del Presupuesto de Egresos Detallado - LDF
Clasificación Funcional (Finalidad y Función)
Del 1 de Enero al 31 de Diciembre de 2020 (b)
(Pesos)

Concepto (c)	Egresos					Subejercicio (e)
	Aprobado (d)	Ampliaciones/ (Reducciones)	Modificado	Devengado	Pagado	
I. Gasto No Etiquetado (I=A+B+C+D)	7,586,000	3,248,996	10,834,996	10,831,024	10,731,899	3,972
A. Gobierno (A=a1+a2+a3+a4+a5+a6+a7+a8)	0	0	0	0	0	0
a1) Legislación			0	0	0	0
a2) Justicia			0	0	0	0
a3) Coordinación de la Política de Gobierno			0	0	0	0
a4) Relaciones Exteriores			0	0	0	0
a5) Asuntos Financieros y Hacendarios			0	0	0	0
a6) Seguridad Nacional			0	0	0	0
a7) Asuntos de Orden Público y de Seguridad Interior			0	0	0	0
a8) Otros Servicios Generales			0	0	0	0
B. Desarrollo Social (B=b1+b2+b3+b4+b5+b6+b7)	7,586,000	3,248,996	10,834,996	10,831,024	10,731,899	3,972
b1) Protección Ambiental			0	0	0	0
b2) Vivienda y Servicios a la Comunidad			0	0	0	0
b3) Salud			0	0	0	0
b4) Recreación, Cultura y Otras Manifestaciones Sociales			0	0	0	0
b5) Educación	7,586,000	3,248,996	10,834,996	10,831,024	10,731,899	3,972
b6) Protección Social			0	0	0	0
b7) Otros Asuntos Sociales			0	0	0	0
C. Desarrollo Económico (C=c1+c2+c3+c4+c5+c6+c7+c8+c9)	0	0	0	0	0	0
c1) Asuntos Económicos, Comerciales y Laborales en General			0	0	0	0
c2) Agropecuaria, Silvicultura, Pesca y Caza			0	0	0	0
c3) Combustibles y Energía			0	0	0	0
c4) Minería, Manufacturas y Construcción			0	0	0	0
c5) Transporte			0	0	0	0
c6) Comunicaciones			0	0	0	0
c7) Turismo			0	0	0	0
c8) Ciencia, Tecnología e Innovación			0	0	0	0
c9) Otras Industrias y Otros Asuntos Económicos			0	0	0	0
D. Otras No Clasificadas en Funciones Anteriores (D=d1+d2+d3+d4)	0	0	0	0	0	0
d1) Transacciones de la Deuda Pública / Costo Financiero de la Deuda			0	0	0	0
d2) Transferencias, Participaciones y Aportaciones Entre Diferentes Niveles y Ordenes de Gobierno			0	0	0	0
d3) Saneamiento del Sistema Financiero			0	0	0	0
d4) Adeudos de Ejercicios Fiscales Anteriores			0	0	0	0
II. Gasto Etiquetado (II=A+B+C+D)	3,734,277	381,176	4,115,453	4,107,034	4,107,034	8,419
A. Gobierno (A=a1+a2+a3+a4+a5+a6+a7+a8)	0	0	0	0	0	0
a1) Legislación			0	0	0	0
a2) Justicia			0	0	0	0
a3) Coordinación de la Política de Gobierno			0	0	0	0
a4) Relaciones Exteriores			0	0	0	0
a5) Asuntos Financieros y Hacendarios			0	0	0	0
a6) Seguridad Nacional			0	0	0	0
a7) Asuntos de Orden Público y de Seguridad Interior			0	0	0	0
a8) Otros Servicios Generales			0	0	0	0
B. Desarrollo Social (B=b1+b2+b3+b4+b5+b6+b7)	3,734,277	381,176	4,115,453	4,107,034	4,107,034	8,419
b1) Protección Ambiental			0	0	0	0
b2) Vivienda y Servicios a la Comunidad			0	0	0	0
b3) Salud			0	0	0	0
b4) Recreación, Cultura y Otras Manifestaciones Sociales			0	0	0	0
b5) Educación	3,734,277	381,176	4,115,453	4,107,034	4,107,034	8,419
b6) Protección Social			0	0	0	0
b7) Otros Asuntos Sociales			0	0	0	0
C. Desarrollo Económico (C=c1+c2+c3+c4+c5+c6+c7+c8+c9)	0	0	0	0	0	0
c1) Asuntos Económicos, Comerciales y Laborales en General			0	0	0	0
c2) Agropecuaria, Silvicultura, Pesca y Caza			0	0	0	0
c3) Combustibles y Energía			0	0	0	0
c4) Minería, Manufacturas y Construcción			0	0	0	0
c5) Transporte			0	0	0	0
c6) Comunicaciones			0	0	0	0
c7) Turismo			0	0	0	0
c8) Ciencia, Tecnología e Innovación			0	0	0	0
c9) Otras Industrias y Otros Asuntos Económicos			0	0	0	0
D. Otras No Clasificadas en Funciones Anteriores (D=d1+d2+d3+d4)	0	0	0	0	0	0
d1) Transacciones de la Deuda Pública / Costo Financiero de la Deuda			0	0	0	0
d2) Transferencias, Participaciones y Aportaciones Entre Diferentes Niveles y Ordenes de Gobierno			0	0	0	0
d3) Saneamiento del Sistema Financiero			0	0	0	0
d4) Adeudos de Ejercicios Fiscales Anteriores			0	0	0	0
III. Total de Egresos (III = I + II)	11,320,277	3,630,172	14,950,449	14,938,058	14,838,933	12,391

UNIVERSIDAD TECNOLÓGICA METROPOLITANA DE AGUASCALIENTES
Estado Analítico del Ejercicio del Presupuesto de Egresos Detallado - LDF
Clasificación de Servicios Personales por Categoría
Del 1 de Enero al 31 de Diciembre de 2020 (b)
(Pesos)

Concepto (c)	Egresos					Subejercicio (e)
	Aprobado (d)	Ampliaciones/ (Reducciones)	Modificado	Devengado	Pagado	
I. Gasto No Etiquetado (I=A+B+C+D+E+F)	8,317,777	2,625,849	10,943,626	10,943,626	10,943,626	0
A. Personal Administrativo y de Servicio Público	8,317,777	2,625,849	10,943,626	10,943,626	10,943,626	0
B. Magisterio	0		0			0
C. Servicios de Salud (C=c1+c2)	0	0	0	0	0	0
c1) Personal Administrativo			0			0
c2) Personal Médico, Paramédico y afin			0			0
D. Seguridad Pública			0			0
E. Gastos asociados a la implementación de nuevas leyes federales o reformas a las mismas (E = e1 + e2)	0	0	0	0	0	0
e1) Nombre del Programa o Ley 1			0			0
e2) Nombre del Programa o Ley 2			0			0
F. Sentencias laborales definitivas			0			0
II. Gasto Etiquetado (II=A+B+C+D+E+F)	192,500	133,571	326,071	317,658	317,658	8,413
A. Personal Administrativo y de Servicio Público	192,500	133,571	326,071	317,658	317,658	8,413
B. Magisterio			0			0
C. Servicios de Salud (C=c1+c2)	0	0	0	0	0	0
c1) Personal Administrativo			0			0
c2) Personal Médico, Paramédico y afin			0			0
D. Seguridad Pública			0			0
E. Gastos asociados a la implementación de nuevas leyes federales o reformas a las mismas (E = e1 + e2)	0	0	0	0	0	0
e1) Nombre del Programa o Ley 1			0			0
e2) Nombre del Programa o Ley 2			0			0
F. Sentencias laborales definitivas			0			0
III. Total del Gasto en Servicios Personales (III = I + II)	8,510,277	2,759,420	11,269,697	11,261,284	11,261,284	8,413



UNIVERSIDAD TECNOLÓGICA METROPOLITANA DE AGUASCALIENTES
 Guía de Cumplimiento de la Ley de Disciplina Financiera de las Entidades Federativas y Municipios
 Del 1 de enero al 31 de diciembre de 2020

Indicadores de Observancia (c)	Implementación		Resultado		Fundamento (h)	Comentarios (i)
	SI	NO	Monto o valor (f)	Unidad (pesos/porcentaje) (g)		
	Mecanismo de Verificación (d)	Fecha estimada de cumplimiento (e)				
INDICADORES PRESUPUESTARIOS						
A. INDICADORES CUANTITATIVOS						
1 Balance Presupuestario Sostenible (j)						
a. Propuesto	Iniciativa de Ley de Ingresos y Proyecto de Presupuesto de Egresos https://drive.google.com/file/d/19pZCvQ9Wz6-H48k08YVz1PaC2E5fm6/view?usp=sharing	31/12/2020	152400	pesos	Art. 6 y 19 de la LDF	
b. Aprobado	Ley de Ingresos y Presupuesto de Egresos https://drive.google.com/file/d/19pZCvQ9Wz6-H48k08YVz1PaC2E5fm6/view?usp=sharing	31/12/2020	12391	pesos	Art. 6 y 19 de la LDF	
c. Ejercido	Cuenta Pública / Formato 4 LDF https://drive.google.com/file/d/19pZCvQ9Wz6-H48k08YVz1PaC2E5fm6/view?usp=sharing	31/12/2020	111515	pesos	Art. 6 y 19 de la LDF	
2 Balance Presupuestario de Recursos Disponibles Sostenible (k)						
a. Propuesto	Iniciativa de Ley de Ingresos y Proyecto de Presupuesto de Egresos https://drive.google.com/file/d/19pZCvQ9Wz6-H48k08YVz1PaC2E5fm6/view?usp=sharing	31/12/2020	3,734,277	pesos	Art. 6 y 19 de la LDF	
b. Aprobado	Ley de Ingresos y Presupuesto de Egresos https://drive.google.com/file/d/19pZCvQ9Wz6-H48k08YVz1PaC2E5fm6/view?usp=sharing	31/12/2020	3,967,022	pesos	Art. 6 y 19 de la LDF	
c. Ejercido	Cuenta Pública / Formato 4 LDF https://drive.google.com/file/d/19pZCvQ9Wz6-H48k08YVz1PaC2E5fm6/view?usp=sharing	31/12/2020	4,066,146	pesos	Art. 6 y 19 de la LDF	
3 Financiamiento Neto dentro del Techo de Financiamiento Neto (l)						
a. Propuesto	Iniciativa de Ley de Ingresos			pesos	Art. 6, 19 y 46 de la LDF	N/A
b. Aprobado	Ley de Ingresos			pesos	Art. 6, 19 y 46 de la LDF	N/A
c. Ejercido	Cuenta Pública / Formato 4 LDF			pesos	Art. 6, 19 y 46 de la LDF	N/A
4 Recursos destinados a la atención de desastres naturales						
a. Asignación al fideicomiso para desastres naturales (m)						
a.1 Aprobado	Reporte Trim. Formato 6 a)			pesos	Art. 9 de la LDF	N/A
a.2 Ejercido	Cuenta Pública / Formato 6 a)			pesos	Art. 9 de la LDF	N/A
b. Aportación promedio realizada por la Entidad Federativa durante los 5 ejercicios previos, para infraestructura dañada por desastres naturales (n)	Autorizaciones de recursos aprobados por el FONDEN			pesos	Art. 9 de la LDF	N/A
c. Saldo del fideicomiso para desastres naturales (o)	Cuenta Pública / Auxiliar de Cuentas			pesos	Art. 9 de la LDF	N/A
d. Costo promedio de los últimos 5 ejercicios de la reconstrucción de infraestructura dañada por desastres naturales (p)	Autorizaciones de recursos aprobados por el FONDEN			pesos	Art. 9 de la LDF	N/A
5 Techo para servicios personales (q)						
a. Asignación en el Presupuesto de Egresos	Reporte Trim. Formato 6 d) https://drive.google.com/file/d/1b8SBS8VWNGEAT95qQuNZLjdnNGaDwVwW?usp=sharing	31/12/2020	14,550,449	pesos	Art. 10 y 21 de la LDF	
b. Ejercido	Reporte Trim. Formato 6 d) https://drive.google.com/file/d/1b8SBS8VWNGEAT95qQuNZLjdnNGaDwVwW?usp=sharing	31/12/2020	14,838,933	pesos	Art. 13 fracc. V y 21 de la LDF	
6 Previsiones de gasto para compromisos de pago derivados de APPs (r)						
a. Asignación en el Presupuesto de Egresos	Presupuesto de Egresos			pesos	Art. 11 y 21 de la LDF	N/A
7 Techo de ADEFAS para el ejercicio fiscal (s)						
a. Propuesto	Proyecto de Presupuesto de Egresos			pesos	Art. 12 y 20 de la LDF	N/A
b. Aprobado	Reporte Trim. Formato 6 a)			pesos	Art. 12 y 20 de la LDF	N/A
c. Ejercido	Cuenta Pública / Formato 6 a)			pesos	Art. 12 y 20 de la LDF	N/A
B. INDICADORES CUALITATIVOS						
1 Iniciativa de Ley de Ingresos y Proyecto de Presupuesto de Egresos						
a. Objetivos anuales, estrategias y metas para el ejercicio fiscal (t)	Iniciativa de Ley de Ingresos y Proyecto de Presupuesto de Egresos	31/12/2020	14950449		Art. 5 y 18 de la LDF	N/A
b. Proyecciones de ejercicios posteriores (u)	Iniciativa de Ley de Ingresos y Proyecto de Presupuesto de Egresos / Formatos 7 a) y b)				Art. 5 y 18 de la LDF	N/A
c. Descripción de riesgos relevantes y propuestas de acción para enfrentarlos (v)	Iniciativa de Ley de Ingresos y Proyecto de Presupuesto de Egresos				Art. 5 y 18 de la LDF	N/A
d. Resultados de ejercicios fiscales anteriores y el ejercicio fiscal en cuestión (w)	Iniciativa de Ley de Ingresos y Proyecto de Presupuesto de Egresos / Formatos 7 c) y d)				Art. 5 y 18 de la LDF	N/A
e. Estudio actual de las pensiones de sus trabajadores (x)	Proyecto de Presupuesto de Egresos / Formato 8				Art. 5 y 18 de la LDF	N/A
2 Balance Presupuestario de Recursos Disponibles, en caso de ser negativo						
a. Razones excepcionales que justifiquen el Balance Presupuestario de Recursos Disponibles negativo (y)	Iniciativa de Ley de Ingresos o Proyecto de Presupuesto de Egresos				Art. 6 y 19 de la LDF	N/A
b. Fuente de recursos para cubrir el Balance Presupuestario de Recursos Disponibles negativo (z)	Iniciativa de Ley de Ingresos o Proyecto de Presupuesto de Egresos				Art. 6 y 19 de la LDF	N/A
c. Número de ejercicios fiscales y acciones necesarias para cubrir el Balance Presupuestario de Recursos Disponibles negativo (aa)	Iniciativa de Ley de Ingresos o Proyecto de Presupuesto de Egresos				Art. 6 y 19 de la LDF	N/A
d. Informes Trimestrales sobre el avance de las acciones para recuperar el Balance Presupuestario de Recursos Disponibles (ab)	Reporte Trim. y Cuenta Pública				Art. 6 y 19 de la LDF	N/A
3 Personales						
a. Remuneraciones de los servidores públicos (ac)	Proyecto de Presupuesto				Art. 10 y 21 de la LDF	N/A
b. Previsiones salariales y económicas para cubrir incrementos salariales, creación de plazas y otros (ad)	Proyecto de Presupuesto				Art. 10 y 21 de la LDF	N/A
INDICADORES DEL EJERCICIO PRESUPUESTARIO						
A. INDICADORES CUANTITATIVOS						
1 Ingresos Excedentes derivados de Ingresos de Libre Disposición						
a. Monto de Ingresos Excedentes derivados de ILD (ae)	Cuenta Pública / Formato 5			pesos	Art. 14 y 21 de la LDF	N/A
b. Monto de Ingresos Excedentes derivados de ILD	Cuenta Pública			pesos	Art. 14 y 21 de la LDF	N/A

INDICADORES DE DEUDA PÚBLICA							
A. INDICADORES CUANTITATIVOS							
1 Obligaciones a Corto Plazo							
	a. Límite de Obligaciones a Corto Plazo (mm)				pesos	Art. 30 frac. I de la LDF	N/A
	b. Obligaciones a Corto Plazo (nn)				pesos	Art. 30 frac. I de la LDF	N/A
B. INDICADORES CUALITATIVOS							
1	Análisis Costo-Beneficio para programas o proyectos de inversión mayores a 10 millones de UDIS (j)	Página de internet de la Secretaría de Finanzas o Tesorería Municipal				Art. 13 frac. III y 21 de la LDF	N/A
2	Análisis de conveniencia y análisis de transferencia de riesgos de los proyectos APPs (kk)	Página de internet de la Secretaría de Finanzas o Tesorería Municipal				Art. 13 frac. III y 21 de la LDF	N/A
3	Identificación de población objetivo, destino y temporalidad de subsidios (ll)	Página de internet de la Secretaría de Finanzas o Tesorería Municipal				Art. 13 frac. VII y 21 de la LDF	N/A
	c. Monto de Ingresos Excedentes derivados de ILD destinados al fin del A.14, fracción II, a) de la LDF (oo)	Cuenta Pública			pesos	Art. 14 y 21 de la LDF	N/A
	d. Monto de Ingresos Excedentes derivados de ILD destinados al fin del A.14, fracción II, b) de la LDF (pp)	Cuenta Pública			pesos	Art. 14 y 21 de la LDF	N/A
	e. Monto de Ingresos Excedentes derivados de ILD destinados al fin del artículo noveno transitorio de la LDF (qq)				pesos	Art. Noveno Transitorio de la LDF	N/A