



UNIVERSIDAD TECNOLÓGICA DEL NORTE  
DE AGUASCALIENTES

UNIVERSIDAD TECNOLÓGICA DEL NORTE DE  
AGUASCALIENTES

# Introducción

CUENTA PÚBLICA 2020

## INTRODUCCIÓN

La Universidad Tecnológica del Norte de Aguascalientes asumiendo su compromiso social de informar el rumbo que tomará su actividad institucional para los próximos cinco años y dando cumplimiento a los artículos 40 y 41 fracción II de la Ley para el Control de las Entidades Paraestatales del Estado de Aguascalientes, en concordancia con el artículo 9º fracción III de la Ley de la Universidad Tecnológica del Norte de Aguascalientes, presenta su Programa de Desarrollo Institucional 2015-2020, PIDE 2015-2020.

El documento es un crisol donde cristalizaron visiones y acciones del trabajo de la alta dirección y más de la mitad de su personal académico y administrativo, que asumieron como propia la directriz emitida por la Dirección General de Universidades Tecnológicas y Politécnicas, DGUTyP, enmarcada en la metodología de la Matriz de Marco Lógico, para trazar el camino que dará cumplimiento a los indicadores y metas asumidos por la Universidad para el cumplimiento de los compromisos establecidos por la DGUTyP para la atención del Programa Sectorial de Educación 2019-2024, PROSEDUC 2019-2024.

La parte central del documento es la integración de los procesos, estrategias, subprocesos, indicadores, y metas de la universidad, de acuerdo a las siguientes consideraciones:

Los procesos, dados básicamente por su Sistema de Gestión de Calidad-UTNA, los objetivos, por la alineación de las estrategias y acciones de los planes y programas gubernamentales y las actividades de la universidad; los Indicadores de proceso y metas establecidos por la universidad ante la DGUTyP y ante el gobierno del Estado de Aguascalientes, para cumplir los compromisos de educación superior en el Estado de Aguascalientes y ante la DGUTyP para atender las actividades del PROSEDUC 2019-2024; las estrategias dadas por las por la alineación de las estrategias y acciones de los planes y programas gubernamentales y las actividades de la universidad; los subprocesos, dados por la alineación de las actividades de la universidad a los objetivos, estrategias, y acciones, de los planes y programas gubernamentales y de sus propias actividades; los Indicadores y metas de subproceso establecidos por la universidad para la atención de los compromisos de los planes y programas gubernamentales.

Es necesario señalar que con la nueva metodología establecida los subprocesos son la parte central de la planeación, dado que, en la planeación operativa pasan a ser las líneas de acción, y en planeación presupuestal pasan a ser los programas presupuestarios de la institución cumpliendo con la metodología de marco lógico para la evaluación de su actividad institucional.



## MISIÓN

“Brindar educación de calidad con programas educativos pertinentes para la formación integral de profesionistas con competencias para un alto desempeño profesional, emprendedor y transformador de su entorno social”.

Valores:

Conforme a los valores establecidos en nuestra institución queda claro que es en la educación, y con la educación, como se formará al ciudadano agascalentense del siglo XXI. Para lograr este empeño, se tienen que fortalecer, en la vivencia diaria, los valores que infunden fuerza moral a nuestros educandos, a nuestra ciudadanía y a los responsables de la administración pública.

- Honestidad: la distancia más corta entre lo que se dice y lo que se hace, ser siempre congruente.
- Responsabilidad: el cumplimiento cabal de los compromisos.
- Equidad: oportunidades educativas para todos.
- Respeto: tratar con dignidad al semejante.
- Tolerancia: aceptar y promover la diversidad.
- Compromiso: identificación de las necesidades educativas.
- Calidad: labores y servicios educativos eficientes.
- Lealtad: corresponder siempre al otro.
- Colaboración: disposición plena para el trabajo educativo.
- Innovación: promover nuevas formas de servicio eficiente.
- Transparencia: rendición absoluta de cuentas.
- Democracia: alentar siempre la participación responsable de todos.
- Legalidad: actuar conforme a la ley.
- Justicia: dar a cada cual lo que le pertenece.

A handwritten signature in black ink, appearing to be a stylized name or set of initials.A handwritten signature in black ink, appearing to be a stylized name or set of initials.

## VISIÓN

En el año 2020 la Universidad Tecnológica del Norte de Aguascalientes está consolidada como una institución de educación superior tecnológica de clase mundial, con un alto reconocimiento por su calidad educativa y su vinculación con entidades nacionales e internacionales para una formación integral.

Valores:

Conforme a los valores establecidos en nuestra institución queda claro que es en la educación, y con la educación, como se formará al ciudadano aguascalentense del siglo XXI. Para lograr este empeño, se tienen que fortalecer, en la vivencia diaria, los valores que infunden fuerza moral a nuestros educandos, a nuestra ciudadanía y a los responsables de la administración pública.

- Honestidad: la distancia más corta entre lo que se dice y lo que se hace, ser siempre congruente.
- Responsabilidad: el cumplimiento cabal de los compromisos.
- Equidad: oportunidades educativas para todos.
- Respeto: tratar con dignidad al semejante.
- Tolerancia: aceptar y promover la diversidad.
- Compromiso: identificación de las necesidades educativas.
- Calidad: labores y servicios educativos eficientes.
- Lealtad: corresponder siempre al otro.
- Colaboración: disposición plena para el trabajo educativo.
- Innovación: promover nuevas formas de servicio eficiente.
- Transparencia: rendición absoluta de cuentas.
- Democracia: alentar siempre la participación responsable de todos.
- Legalidad: actuar conforme a la ley.
- Justicia: dar a cada cual lo que le pertenece.





UNIVERSIDAD TECNOLÓGICA DEL NORTE  
DE AGUASCALIENTES

UNIVERSIDAD TECNOLÓGICA DEL NORTE DE  
AGUASCALIENTES

# Contable

CUENTA PÚBLICA 2020

A handwritten signature in black ink, appearing to be 'J. J. J.' or similar, written in a cursive style.

A small, handwritten mark or signature in black ink, possibly a stylized 'd' or 'e'.



Cuenta Pública 2020  
UNIVERSIDAD TECNOLÓGICA DEL NORTE DE AGUASCALIENTES  
Estado de Situación Financiera  
Al 31 de Diciembre de 2020 y 2019  
(Pesos)

CONCEPTO	Año		CONCEPTO	Año	
	2020	2019		2020	2019
<b>ACTIVO</b>			<b>PASIVO</b>		
<i>Activo Circulante</i>			<i>Pasivo Circulante</i>		
Efectivo y Equivalentes	23,569,598	21,144,717	Cuentas por Pagar a Corto Plazo	2,086,239	5,291,329
Derechos a Recibir Efectivo o Equivalentes	1,543,204	1,918,096	Documentos por Pagar a Corto Plazo	0	0
Derechos a Recibir Bienes o Servicios	0	0	Porción a Corto Plazo de la Deuda Pública a Largo Plazo	0	0
Inventarios	0	0	Títulos y Valores a Corto Plazo	0	0
Almacenes	0	0	Pasivos Diferidos a Corto Plazo	40,410	158,687
Estimación por Pérdida o Deterioro de Activos Circulantes	0	0	Fondos y Bienes de Terceros en Garantía y/o Administración a Corto Plazo	0	0
Otros Activos Circulantes	0	0	Provisiones a Corto Plazo	0	0
<b>Total de Activos Circulantes</b>	<b>25,112,803</b>	<b>23,062,813</b>	Otros Pasivos a Corto Plazo	102,360	102,360
<i>Activo No Circulante</i>			<b>Total de Pasivos Circulantes</b>	<b>2,229,009</b>	<b>5,552,376</b>
Inversiones Financieras a Largo Plazo	0	0	<i>Pasivo No Circulante</i>		
Derechos a Recibir Efectivo o Equivalentes a Largo Plazo	0	0	Cuentas por Pagar a Largo Plazo	0	0
Bienes Inmuebles, Infraestructura y Construcciones en Proceso	133,828,444	133,828,444	Documentos por Pagar a Largo Plazo	0	0
Bienes Muebles	92,020,424	87,731,219	Deuda Pública a Largo Plazo	0	0
Activos Intangibles	672,397	373,633	Pasivos Diferidos a Largo Plazo	0	0
Depreciación, Deterioro y Amortización Acumulada de Bienes	-101,307,784	-101,309,483	Fondos y Bienes de Terceros en Garantía y/o en Administración a Largo Plazo	0	0
Activos Diferidos	0	0	Provisiones a Largo Plazo	12,969,310	12,969,310
Estimación por Pérdida o Deterioro de Activos no Circulantes	0	0	<b>Total de Pasivos No Circulantes</b>	<b>12,969,310</b>	<b>12,969,310</b>
Otros Activos no Circulantes	102,360	102,360	<b>Total del Pasivo</b>	<b>15,198,319</b>	<b>18,521,686</b>
<b>Total de Activos No Circulantes</b>	<b>125,315,841</b>	<b>120,726,173</b>	<b>HACIENDA PÚBLICA/ PATRIMONIO</b>		
<b>Total del Activo</b>	<b>150,428,644</b>	<b>143,788,986</b>	<i>Hacienda Pública/Patrimonio Contribuido</i>	<b>17,362,733</b>	<b>17,362,733</b>
			Aportaciones	0	0
			Donaciones de Capital	17,362,733	17,362,733
			Actualización de la Hacienda Pública / Patrimonio	0	0
			<i>Hacienda Pública/Patrimonio Generado</i>	<b>117,867,592</b>	<b>107,904,567</b>
			Resultados del Ejercicio (Ahorro / Desahorro)	13,453,269	9,613,504
			Resultados de Ejercicios Anteriores	117,587,278	107,973,774
			Revalúos	0	0
			Reservas	0	0
			Rectificaciones de Resultados de Ejercicios Anteriores	-13,172,955	-8,682,711
			<i>Exceso o Insuficiencia en la Actualización de la Hacienda Pública/Patrimonio</i>	<b>0</b>	<b>0</b>
			Resultado por Posición Monetaria	0	0
			Resultado por Tenencia de Activos no Monetarios	0	0
			<b>Total Hacienda Pública/ Patrimonio</b>	<b>135,230,325</b>	<b>125,267,300</b>
			<b>Total del Pasivo y Hacienda Pública / Patrimonio</b>	<b>150,428,644</b>	<b>143,788,986</b>

Bajo protesta de decir verdad declaramos que los Estados Financieros y sus Notas son razonablemente correctos y responsabilidad del emisor

M.E.F. MARÍA ANGÉLICA MARTÍNEZ DÍAZ  
RECTORA

L.R.I. REBECA INÉS RODRÍGUEZ BELTRÁN  
DIRECTORA DE ADMINISTRACIÓN Y FINANZAS

Concepto	2020	2019
<b>INGRESOS Y OTROS BENEFICIOS</b>		
<b>Ingresos de la Gestión</b>	<b>30,524,420</b>	<b>33,241,856</b>
Impuestos	0	0
Cuotas y Aportaciones de Seguridad Social	0	0
Contribuciones de Mejoras	0	0
Derechos	24,225,597	23,820,869
Productos	558,369	828,627
Aprovechamientos	0	2,732,808
Ingresos por Venta de Bienes y Prestación de Servicios	5,740,455	5,859,551
<b>Participaciones, Aportaciones, Convenios, Incentivos Derivados de la Colaboración Fiscal, Fondos Distintos de Aportaciones, Transferencias, Asignaciones, Subsidios y Subvenciones, y Pensiones y Jubilaciones</b>	<b>70,221,414</b>	<b>70,875,321</b>
Aportaciones, Transferencias, Asignaciones, Subsidios y Subvenciones, y Pensiones y Jubilaciones	0	0
Participaciones, Aportaciones, Convenios, Incentivos Derivados de la Colaboración Fiscal, Fondos Distintos de Aportaciones	0	0
Transferencias, Asignaciones, Subsidios y Subvenciones, y Pensiones y Jubilaciones	70,221,414	70,875,321
<b>Otros Ingresos y Beneficios</b>	<b>1,481,266</b>	<b>235,094</b>
Ingresos Financieros	0	0
Incremento por Variación de Inventarios	0	0
Disminución del Exceso de Estimaciones por Pérdida o Deterioro u Obsolescencia	0	0
Disminución del Exceso de Provisiones	0	0
Otros Ingresos y Beneficios Varios	1,481,266	235,094
<b>Total de Ingresos y Otros Beneficios</b>	<b>102,227,101</b>	<b>104,352,270</b>
<b>GASTOS Y OTRAS PÉRDIDAS</b>		
<b>Gastos de Funcionamiento</b>	<b>84,762,237</b>	<b>89,404,907</b>
Servicios Personales	64,559,889	61,644,477
Materiales y Suministros	5,415,801	6,848,121
Servicios Generales	14,786,547	20,912,310
<b>Transferencias, Asignaciones, Subsidios y Otras Ayudas</b>	<b>4,009,273</b>	<b>5,304,044</b>
Transferencias Internas y Asignaciones al Sector Público	0	0
Transferencias al Resto del Sector Público	0	0
Subsidios y Subvenciones	0	0
Ayudas Sociales	4,009,273	5,304,044
Pensiones y Jubilaciones	0	0
Transferencias a Fideicomisos, Mandatos y Contratos Análogos	0	0
Transferencias a la Seguridad Social	0	0
Donativos	0	0
Transferencias al Exterior	0	0
<b>Participaciones y Aportaciones</b>	<b>0</b>	<b>0</b>
Participaciones	0	0
Aportaciones	0	0
Convenios	0	0
<b>Intereses, Comisiones y Otros Gastos de la Deuda Pública</b>	<b>0</b>	<b>0</b>
Intereses de la Deuda Pública	0	0
Comisiones de la Deuda Pública	0	0
Gastos de la Deuda Pública	0	0
Costo por Coberturas	0	0
Apoyos Financieros	0	0
<b>Otros Gastos y Pérdidas Extraordinarias</b>	<b>2,322</b>	<b>29,815</b>
Estimaciones, Depreciaciones, Deterioros, Obsolescencia y Amortizaciones	2,322	29,815
Provisiones	0	0
Disminución de Inventarios	0	0
Aumento por Insuficiencia de Estimaciones por Pérdida o Deterioro u Obsolescencia	0	0
Aumento por Insuficiencia de Provisiones	0	0
Otros Gastos	0	0
<b>Inversión Pública</b>	<b>0</b>	<b>0</b>
Inversión Pública no Capitalizable	0	0
<b>Total de Gastos y Otras Pérdidas</b>	<b>88,773,832</b>	<b>94,738,767</b>
<b>Resultados del Ejercicio (Ahorro/Desahorro)</b>	<b>13,453,269</b>	<b>9,613,504</b>

Bajo protesta de decir verdad declaramos que los Estados Financieros y sus Notas son razonablemente correctos y responsabilidad del emisor

M.E.F. MARÍA ANGÉLICA MARTÍNEZ DÍAZ  
 RECTORA

L.R.I. REBECA INÉS RODRÍGUEZ BELTRÁN  
 DIRECTORA DE ADMINISTRACIÓN Y  
 FINANZAS



Cuenta Pública 2020  
UNIVERSIDAD TECNOLÓGICA DEL NORTE DE AGUASCALIENTES  
Estado de Variación en la Hacienda Pública  
Del 1 de Enero al 31 de Diciembre de 2020  
(pesos)

Concepto	Hacienda Pública/Patrimonio Contribuido	Hacienda Pública/Patrimonio Generado de Ejercicios Anteriores	Hacienda Pública/Patrimonio Generado del Ejercicio	Exceso o Insuficiencia en la Actualización de la Hacienda Pública / Patrimonio	TOTAL
<b>HACIENDA PÚBLICA/PATRIMONIO CONTRIBUIDO NETO DE 2019</b>					
Aportaciones	17,362,733				17,362,733
Donaciones de Capital	0				0
Actualización de la Hacienda Pública/Patrimonio	17,362,733				17,362,733
	0				0
<b>HACIENDA PÚBLICA /PATRIMONIO GENERADO NETO DE 2019</b>					
Resultados del Ejercicio (Ahorro/Desahorro)		98,291,063	9,613,504		107,904,567
Resultados de Ejercicios Anteriores			9,613,504		9,613,504
Revalúos		107,973,774			107,973,774
Reservas		0		0	0
Rectificaciones de Resultados de Ejercicios Anteriores		0			0
		-9,682,711			-9,682,711
<b>EXCESO O INSUFICIENCIA EN LA ACTUALIZACIÓN DE LA HACIENDA PÚBLICA/ PATRIMONIO NETO DE 2019</b>					
Resultado por Posición Monetaria				0	0
Resultado por Tenencia de Activos no Monetarios				0	0
				0	0
<b>HACIENDA PÚBLICA / PATRIMONIO NETO FINAL DE 2019</b>					
	17,362,733	98,291,063	9,613,504	0	125,267,300
<b>CAMBIOS EN LA HACIENDA PÚBLICA/PATRIMONIO CONTRIBUIDO NETO DE 2020</b>					
Aportaciones	0				0
Donaciones de Capital	0				0
Actualización de la Hacienda Pública/Patrimonio	0				0
	0				0
<b>VARIACIONES DE LA HACIENDA PÚBLICA / PATRIMONIO GENERADO NETO DE 2020</b>					
Resultados del Ejercicio (Ahorro/Desahorro)		9,613,504	349,521		9,963,025
Resultados de Ejercicios Anteriores			13,453,269		13,453,269
Revalúos		9,613,504	-9,613,504		0
Reservas		0	0	0	0
Rectificaciones de Resultados de Ejercicios Anteriores		0	0		0
			-3,490,244		-3,490,244
<b>CAMBIOS EN EL EXCESO O INSUFICIENCIA EN LA ACTUALIZACIÓN DE LA HACIENDA PÚBLICA/ PATRIMONIO NETO DE 2020</b>					
Resultado por Posición Monetaria				0	0
Resultado por Tenencia de Activos no Monetarios				0	0
				0	0
<b>HACIENDA PÚBLICA / PATRIMONIO NETO FINAL DE 2020</b>					
	17,362,733	107,904,567	9,963,025	0	135,230,325

Bajo protesta de decir verdad declaramos que los Estados Financieros y sus Notas son razonablemente correctos y responsabilidad del emisor

M.E.F. MARÍA ANGÉLICA MARTÍNEZ DÍAZ  
RECTORA

L.R.I. REBECA INÉS RODRÍGUEZ BELTRÁN  
DIRECTORA DE ADMINISTRACIÓN Y FINANZAS



Concepto	Origen	Aplicación
<b>ACTIVO</b>	0	6,639,658
<b>Activo Circulante</b>	0	2,049,990
Efectivo y Equivalentes	0	2,424,881
Derechos a Recibir Efectivo o Equivalentes	374,891	0
Derechos a Recibir Bienes o Servicios	0	0
Inventarios	0	0
Almacenes	0	0
Estimación por Pérdida o Deterioro de Activos Circulantes	0	0
Otros Activos Circulantes	0	0
<b>Activo No Circulante</b>	0	4,589,668
Inversiones Financieras a Largo Plazo	0	0
Derechos a Recibir Efectivo o Equivalentes a Largo Plazo	0	0
Bienes Inmuebles, Infraestructura y Construcciones en Proceso	0	0
Bienes Muebles	0	4,289,205
Activos Intangibles	0	298,764
Depreciación, Deterioro y Amortización Acumulada de Bienes	0	1,699
Activos Diferidos	0	0
Estimación por Pérdida o Deterioro de Activos no Circulantes	0	0
Otros Activos no Circulantes	0	0
<b>PASIVO</b>	0	3,323,367
<b>Pasivo Circulante</b>	0	3,323,367
Cuentas por Pagar a Corto Plazo	0	3,205,090
Documentos por Pagar a Corto Plazo	0	0
Porción a Corto Plazo de la Deuda Pública a Largo Plazo	0	0
Títulos y Valores a Corto Plazo	0	0
Pasivos Diferidos a Corto Plazo	0	118,277
Fondos y Bienes de Terceros en Garantía y/o Administración a Corto Plazo	0	0
Provisiones a Corto Plazo	0	0
Otros Pasivos a Corto Plazo	0	0
<b>Pasivo No Circulante</b>	0	0
Cuentas por Pagar a Largo Plazo	0	0
Documentos por Pagar a Largo Plazo	0	0
Deuda Pública a Largo Plazo	0	0
Pasivos Diferidos a Largo Plazo	0	0
Fondos y Bienes de Terceros en Garantía y/o en Administración a Largo Plazo	0	0
Provisiones a Largo Plazo	0	0
<b>HACIENDA PÚBLICA/ PATRIMONIO</b>	9,963,025	0
<b>Hacienda Pública/Patrimonio Contribuido</b>	0	0
Aportaciones	0	0
Donaciones de Capital	0	0
Actualización de la Hacienda Pública / Patrimonio	0	0
<b>Hacienda Pública/Patrimonio Generado</b>	9,963,025	0
Resultados del Ejercicio (Ahorro / Desahorro)	3,839,765	0
Resultados de Ejercicios Anteriores	9,613,504	0
Revalúos	0	0
Reservas	0	0
Rectificaciones de Resultados de Ejercicios Anteriores	0	3,490,244
<b>Exceso o Insuficiencia en la Actualización de la Hacienda Pública/Patrimonio</b>	0	0
Resultado por Posición Monetaria	0	0
Resultado por Tenencia de Activos no Monetarios	0	0

Bajo protesta de decir verdad declaramos que los Estados Financieros y sus Notas son razonablemente correctos y responsabilidad del emisor

M.E.F. MARÍA ANGÉLICA MARTÍNEZ DÍAZ  
 RECTORA

L.R.I. REBECA INÉS RODRÍGUEZ BELTRÁN  
 DIRECTORA DE ADMINISTRACIÓN Y FINANZAS

Concepto	2020	2019
<b>Flujos de Efectivo de las Actividades de Operación</b>		
<b>Origen</b>	<b>102,227,101</b>	<b>104,352,270</b>
Impuestos	0	0
Cuotas y Aportaciones de Seguridad Social	0	0
Contribuciones de mejoras	0	0
Derechos	24,225,597	23,820,869
Productos	558,369	828,627
Aprovechamientos	0	2,732,808
Ingresos por Venta de Bienes y Prestación de Servicios	7,221,721	6,094,644
Participaciones, Aportaciones, Convenios, Incentivos Derivados de la Colaboración Fiscal y Fondos Distintos de Aportaciones	0	0
Transferencias, Asignaciones, Subsidios y Subvenciones, y Pensiones y Jubilaciones	70,221,414	70,875,321
Otros Orígenes de Operación	0	0
<b>Aplicación</b>	<b>95,214,251</b>	<b>100,908,141</b>
Servicios Personales	64,400,546	61,644,477
Materiales y Suministros	5,415,801	6,848,121
Servicios Generales	14,501,486	20,684,623
Transferencias Internas y Asignaciones al Sector Público	0	0
Transferencias al resto del Sector Público	0	0
Subsidios y Subvenciones	0	0
Ayudas Sociales	4,009,273	5,304,044
Pensiones y Jubilaciones	0	0
Transferencias a Fideicomisos, Mandatos y Contratos Análogos	0	0
Transferencias a la Seguridad Social	0	0
Donativos	0	0
Transferencias al Exterior	0	0
Participaciones	0	0
Aportaciones	0	0
Convenios	0	0
Otras Aplicaciones de Operación	6,887,144	6,426,877
<b>Flujos Netos de Efectivo por Actividades de Operación</b>	<b>7,012,850</b>	<b>3,444,129</b>
<b>Flujos de Efectivo de las Actividades de Inversión</b>		
<b>Origen</b>	<b>4,598</b>	<b>0</b>
Bienes Inmuebles, Infraestructura y Construcciones en Proceso	0	0
Bienes Muebles	4,598	0
Otros Orígenes de Inversión	0	0
<b>Aplicación</b>	<b>4,592,567</b>	<b>2,477,645</b>
Bienes Inmuebles, Infraestructura y Construcciones en Proceso	0	19,720
Bienes Muebles	4,289,153	2,084,292
Otras Aplicaciones de Inversión	303,414	373,633
<b>Flujos Netos de Efectivo por Actividades de Inversión</b>	<b>-4,587,969</b>	<b>-2,477,645</b>
<b>Flujo de Efectivo de las Actividades de Financiamiento</b>		
<b>Origen</b>	<b>0</b>	<b>0</b>
Endeudamiento Neto	0	0
Interno	0	0
Externo	0	0
Otros Orígenes de Financiamiento	0	0
<b>Aplicación</b>	<b>0</b>	<b>0</b>
Servicios de la Deuda	0	0
Interno	0	0
Externo	0	0
Otras Aplicaciones de Financiamiento	0	0
<b>Flujos netos de Efectivo por Actividades de Financiamiento</b>	<b>0</b>	<b>0</b>
<b>Incremento/Disminución Neta en el Efectivo y Equivalentes al Efectivo</b>	<b>2,424,881</b>	<b>966,484</b>
<b>Efectivo y Equivalentes al Efectivo al inicio del Ejercicio</b>	<b>21,144,717</b>	<b>20,178,233</b>
<b>Efectivo y Equivalentes al Efectivo al final del Ejercicio</b>	<b>23,569,598</b>	<b>21,144,717</b>

Bajo protesta de decir verdad declaramos que los Estados Financieros y sus Notas son razonablemente correctos y responsabilidad del Emisor

M.E.F. MARÍA ANGÉLICA MARTÍNEZ DÍAZ  
RECTORA

L.R.I. REBECA INÉS RODRÍGUEZ BELTRÁN  
DIRECTORA DE ADMINISTRACIÓN Y FINANZAS



Cuenta Pública 2020  
UNIVERSIDAD TECNOLÓGICA DEL NORTE DE AGUASCALIENTES  
Informe Sobre Pasivos Contingentes  
Del 1 de Enero al 31 de Diciembre de 2020  
(Pesos)

"En cumplimiento a lo dispuesto en los artículos 46, fracción I, inciso d, y 52 de la Ley General de Contabilidad Gubernamental, y de conformidad con lo establecido en el capítulo VII, numeral III, inciso g) del Manual de Contabilidad Gubernamental emitido por el CONAC, el ente público informa lo siguiente:"

Cuenta	Concepto	Importe
7410-01	770/17 Jorge Raul Jimenez Reyes	\$185,247.00
7410-02	330/19 Talina Hernández Orihuela	\$55,888.00
<b>TOTAL</b>		<b>\$241,135.00</b>

Bajo protesta de decir verdad declaramos que los Estados Financieros y sus Notas son razonablemente correctos y responsabilidad del emisor

  
M.E.F. MARIA ANGÉLICA MARTÍNEZ DÍAZ  
RECTORA

  
L.R.I. REBECA INÉS RODRÍGUEZ BELTRÁN  
DIRECTORA DE ADMINISTRACIÓN Y FINANZAS

Cuenta Pública 2020  
UNIVERSIDAD TECNOLÓGICA DEL NORTE DE AGUASCALIENTES  
NOTAS A LOS ESTADOS FINANCIEROS  
DICIEMBRE 2020  
(Pesos)

De conformidad a los artículos 46, fracción I, inciso e) y 49 de la Ley General de Contabilidad Gubernamental, así como a la normatividad emitida por Consejo Nacional de Armonización Contable (CONAC), a continuación, se presentan las notas a los Estados Financieros correspondientes al periodo del 1 de enero al 31 de diciembre de 2020, con los siguientes apartados:

- a) Notas de Desglose
- b) Notas de Memoria (cuentas de orden), y
- c) Notas de Gestión Administrativa

**a) NOTAS DE DESGLOSE**

**I) NOTAS AL ESTADO DE SITUACIÓN FINANCIERA**

**Activo**

**Efectivo y Equivalentes**

En este rubro se integra por los montos de efectivo en caja y equivalente de efectivo, representados principalmente por inversiones, se registran al costo, en el momento de la inversión, así como los rendimientos bancarios.

El efectivo proveniente de Ingresos Propios, Subsidios Estatales y Federales:

Concepto	2020
Efectivo en caja	\$ 0
Bancos/Tesorería	10,301,822
Inversiones Temporales (hasta 3 meses)	13,267,776
<b>Suma</b>	<b>\$ 23,569,598</b>



**Derechos a recibir Efectivo y Equivalentes y Bienes o Servicios a Recibir**

Este rubro representa el monto de los derechos de cobro por diferentes conceptos, que sean exigibles en un plazo menor o igual a doce meses.

CUENTA		2020
<b>CUENTAS POR COBRAR A CORTO PLAZO</b>		238,047
IVA Acreditable	233,585	
ISR Retenido a Favor	4,463	
<b>DEUDORES DIVERSOS POR COBRAR A CORTO PLAZO</b>		1,264,747
Deudores Diversos	22,265	
Funcionarios y Empleados (Gastos a Comprobar)	3,070	
IVA Pendiente de Acreditar	1,239,412	
Gastos a Comprobar	0	
Otros Deudores Diversos (Fondo de Contingencia)	0	
<b>INGRESOS POR RECUPERAR A CORTO PLAZO</b>		40,410
Otros Aprovechamientos	40,410	
<b>Suma</b>		<b>\$ 1,543,204</b>

Se muestra su desagregación por vencimiento:

CUENTA	VENCIDO	DE 0 A 30 DIAS
<b>CUENTAS POR COBRAR A CORTO PLAZO</b>		
IVA Acreditable	233,585	
ISR Retenido a Favor	4,463	
<b>DEUDORES DIVERSOS POR COBRAR A CORTO PLAZO</b>		
Deudores Diversos		22,265
Funcionarios y Empleados (Gastos a Comprobar)		3,070
IVA Pendiente de Acreditar	1,239,412	
Gastos a Comprobar		0
Otros Deudores Diversos (Fondo de Contingencia)		0
<b>INGRESOS POR RECUPERAR A CORTO PLAZO</b>		



Otros Aprovechamientos	40,410		
<b>Suma</b>	<b>1,517,869</b>	<b>\$</b>	<b>25,335</b>

#### Derechos a Recibir Bienes o Servicios

La Universidad Tecnológica del Norte de Aguascalientes, al mes de diciembre cuenta con derechos a recibir bienes o servicios.

#### Fideicomisos, Mandatos y Contratos Análogos

La Universidad Tecnológica del Norte de Aguascalientes, no cuenta con fideicomisos, mandatos y contratos análogos.

#### Bienes Disponibles para su Transformación o Consumo (inventarios)

La Universidad Tecnológica del Norte de Aguascalientes no cuenta con bienes para la transformación o consumo.

#### Inversiones Financieras

La Universidad Tecnológica del Norte de Aguascalientes no cuenta con bienes para la transformación o consumo.

#### Bienes Muebles, Inmuebles e Intangibles

En este rubro se representan las inversiones por concepto de bienes muebles, inmuebles e intangibles, así como las construcciones en proceso, bienes que componen el patrimonio de la Universidad Tecnológica del Norte de Aguascalientes, mismas que se registran al costo de adquisición, construcción o equivalente.

Durante este ejercicio 2019, se iniciaron los trabajos necesarios que permitirán la implementación del módulo de patrimonio del Sistema Automatizado de Administración y Contabilidad Gubernamental (SAACG.net), con la finalidad de incorporar y conciliar los activos fijos con las cifras contables, teniendo como fecha estimada de conclusión el primer trimestre de 2021.

Los bienes muebles, inmuebles e intangibles de esta Institución se integran de la siguiente manera:


CUENTA	2020
<b>BIENES INMUEBLES, INFRAESTRUCTURA Y CONSTRUCCIONES EN PROCESO</b>	
Terrenos	\$ 948,713

Edificaciones no habitacionales	126,628,624
Contracciones en Proceso en Bienes de Dominio Público (se efectuara reclasificación a Edificaciones no habitacionales)	3,060,178
Construcciones en Proceso en Bienes Propios	3,171,209
Otros Bienes Inmuebles	19,720
<b>TOTAL DE BIENES INMUEBLES, INFRAESTRUCTURA Y CONSTRUCCIONES EN PROCESO</b>	<b>\$ 133,828,444</b>

CUENTA	2020
<b>BIENES MUEBLES</b>	
Mobiliario y Equipo de Administración	\$ 50,474,153
Mobiliario y Equipo Educativo y Recreativo	5,907,929
Equipo e Instrumental Médico y de Laboratorio	2,034,526
Vehículos y Equipo de Transporte	13,680,364
Maquinaria, Otros Equipos y Herramientas	17,184,412
Colecciones, Obras de Arte y Objetos Valiosos	2,734,389
Artículos Biológicos	4,650
<b>TOTAL DE BIENES MUEBLES</b>	<b>\$ 92,020,424</b>

CUENTA	2020
<b>ACTIVOS INTANGIBLES</b>	
Software	\$ 25,520
Licencias	647,397
<b>TOTAL ACTIVOS INTANGIBLES</b>	<b>\$ 672,397</b>

CUENTA	2020
<b>DEPRECIACIÓN, DETERIORO Y AMORTIZACIÓN ACUMULADA DE BIENES</b>	
Depreciación Acumulada de Bienes Inmuebles	\$ 45,835,815
Depreciación Acumulada de Bienes Muebles	55,471,969
<b>TOTAL DE DEPRECIACIONES, DETERIORO Y AMORTIZACIÓN ACUMULADA DE BIENES</b>	<b>\$ 101,307,784</b>



**Estimaciones y Deterioros**

En la actualidad la Universidad Tecnológica del Norte de Aguascalientes, no realiza estimaciones de cuentas incobrables, estimaciones de inventarios y deterioro de activos biológicos.

**Otros Activos**

CUENTA	2020
OTROS ACTIVOS NO CIRCULANTES	\$ 102,360

**Pasivo**

Representan las obligaciones presentes, virtuales ineludibles, identificadas, cuantificadas en términos monetarios y que representan una disminución fuera de beneficios económicos, derivados de operaciones ocurridas en el pasado que le han afectado económicamente, se desagregan de acuerdo a su periodo de exigibilidad, a corto plazo cuando se refieren a un plazo no mayor a un año y a largo plazo cuando se refieren a un plazo mayor de un año.

Los Pasivos se integran de la siguiente manera:

CUENTA	2020
PASIVO CIRCULANTE	\$ 2,229,009
PASIVO NO CIRCULANTE	12,969,310
<b>SUMA PASIVO</b>	<b>\$ 15,198,319</b>

Los Pasivos se desagregan por vencimiento de la siguiente manera:

CUENTA	DE 0 A 180 DIAS	MAYOR A 365 DIAS
SERVICIOS PERSONALES POR PAGAR A CORTO PLAZO	\$ 196,936	
PROVEEDORES POR PAGAR A CORTO PLAZO	71,707	
RETENCIONES Y CONTRIBUCIONES POR PAGAR A CORTO PLAZO	1,815,821	
OTRAS CUENTAS POR PAGAR A CORTO PLAZO	1,775	





PASIVOS DIFERIDOS A CORTO PLAZO	40,410		
OTROS PASIVOS A CORTO PLAZO	102,360		
PROVISIONES A LARGO PLAZO		\$	12,969,310
<b>SUMA PASIVO CIRCULANTE</b>	<b>\$ 2,229,009</b>	<b>\$</b>	<b>12,969,310</b>

II) NOTAS AL ESTADO DE ACTIVIDADES

Ingresos de Gestión

A continuación, se detallan los ingresos devengados durante el periodo del 1 de enero al 31 de diciembre de 2020.

CUENTA	DESCRIPCIÓN	IMPORTE
4140	Derechos	\$ 24,225,597
4150	Productos de Tipo Corriente	558,369
4160	Aprovechamientos	0
4170	Ingresos por Venta de bienes y Servicios	5,740,455
	<b>TOTAL</b>	<b>\$ 30,524,420</b>

Participaciones, Aportaciones, Transferencias, Asignaciones, Subsidios y Otras Ayudas.

DESCRIPCIÓN	IMPORTE
Transferencias Estatales	\$ 35,996,000
Transferencias de Recursos Federales por Convenio	33,983,014
PROFEXCE 2020	152,400
PFCE	0
PRODEP	90,000
<b>SUMA</b>	<b>\$ 70,221,414</b>




**Otros Ingresos y Beneficios**

DESCRIPCIÓN	IMPORTE
Otros Ingresos	\$ 1,481,266


**Gastos y Otras Pérdidas**

Representa el monto de los hechos contables que disminuyen el patrimonio neto de la Universidad Tecnológica del Norte de Aguascalientes, incurridos por Gastos de Funcionamiento, Transferencias, Asignaciones, subsidios y Otras Ayudas, así como Otros Gastos y Perdidas Extraordinarias, durante el periodo del 1 de enero al 31 de diciembre de 2020.

Concepto	Importe
GASTOS DE FUNCIONAMIENTO	\$ 84,762,237
TRANSFERENCIAS, ASIGNACIONES, SUBSIDIOS Y OTRAS AYUDAS	4,009,273
PARTICIPACIONES Y APORTACIONES	0
INTERESES, COMISIONES Y OTROS GASTOS DE LA DEUDA PÚBLICA	0
OTROS GASTOS Y PÉRDIDAS EXTRAORDINARIAS	2,322
<b>GASTOS Y OTRAS PÉRDIDAS</b>	<b>\$ 88,773,832</b>

**III) NOTAS AL ESTADO DE VARIACIÓN EN LA HACIENDA PÚBLICA**

En el Estado de Variaciones en la Hacienda Pública, se muestran las modificaciones que ha sufrido el Patrimonio o la Hacienda Pública, que representa el importe de los bienes y derechos que nos propiedad de esta Universidad Tecnológica del Norte de Aguascalientes.



IV) NOTAS AL ESTADO DE FLUJOS DE EFECTIVO

Efectivo y equivalentes

1. En el estado de flujo de efectivo nos permite realizar una comparación en el rubro de efectivo y equivalente de un año a otro para poder determinar cuál es la variación y poder realizar un análisis si contamos con un incremento en el mismo. El análisis de los saldos inicial y final que figuran en la última parte del Estado de Flujo de Efectivo en la cuenta de efectivo y equivalentes es como sigue:

CONCEPTO	2020	2019
Efectivo en Bancos –Tesorería (saldos iniciales)	21,144,717	20,178,233
Total de Efectivo y Equivalentes(saldos finales)	23,569,598	21,144,717


2. Adquisición de bienes muebles e inmuebles

Se realizó la adquisición de bienes muebles para mejorar el equipamiento las aulas y así poder brindar una atención de calidad al alumnado.

Concepto	Saldo Inicial	Adquisiciones a dic 2020	Saldo Final
Bienes inmuebles, infraestructura y Construcciones en Proceso	\$ 133,828,444	\$ 0	\$ 133,828,444
Bienes Muebles	\$ 87,731,219	\$ 4,289,205	\$ 92,020,424
Activos Intangibles	\$ 373,633.34	\$ 298,763 96	\$ 672,397
Otras Activos No Circulantes	\$ 102,359.57	\$ 0	\$ 102,360

3. Conciliación de los Flujos de Efectivo Netos de las Actividades de Operación y la cuenta de Ahorro/Desahorro antes de Rubros Extraordinarios. A continuación, se presenta un ejemplo de la elaboración de la conciliación.

	2020	2019
<b>Flujos de Efectivo de las Actividades de Operación</b>		
<b>Origen</b>	<b>102,227,101</b>	<b>104,352,270</b>
Derechos	24,225,597	23,820,869
Productos	558,369	828,627
Aprovechamientos	0	2,732,808
Ingresos por Venta de Bienes y Prestación de Servicios	7,221,721	6,094,644
Transferencias, Asignaciones, Subsidios y Subvenciones, y Pensiones y Jubilaciones	70,221,414	70,875,321
<b>Aplicación</b>	<b>95,214,251</b>	<b>100,908,141</b>
Servicios Personales	64,400,546	61,644,477
Materiales y Suministros	5,415,801	6,848,121
Servicios Generales	14,501,486	20,684,623
Ayudas Sociales	4,009,273	5,304,044
Otras Aplicaciones de Operación	6,887,144	6,426,877
<b>Flujos Netos de Efectivo por Actividades de Operación</b>	<b>7,012,850</b>	<b>3,444,129</b>
<b>Flujos de Efectivo de las Actividades de Inversión</b>		
<b>Origen</b>	<b>4,598</b>	<b>0</b>
Bienes Inmuebles, Infraestructura y Construcciones en Proceso	0	0
Bienes Muebles	4,598	0
Otros Orígenes de Inversión	0	0
<b>Aplicación</b>	<b>4,592,567</b>	<b>2,477,645</b>
Bienes Inmuebles, Infraestructura y Construcciones en Proceso	0	19,720
Bienes Muebles	4,289,153	2,084,292
Otras Aplicaciones de Inversión	303,414	373,633
<b>Flujos Netos de Efectivo por Actividades de Inversión</b>	<b>-4,587,969</b>	<b>-2,477,645</b>
<b>Flujo de Efectivo de las Actividades de Financiamiento</b>		
<b>Origen</b>	<b>0</b>	<b>0</b>
<b>Aplicación</b>	<b>0</b>	<b>0</b>
<b>Flujos netos de Efectivo por Actividades de Financiamiento</b>	<b>0</b>	<b>0</b>
<b>Incremento/Disminución Neta en el Efectivo y Equivalentes al Efectivo</b>	<b>2,424,881</b>	<b>966,484</b>
<b>Efectivo y Equivalentes al Efectivo al inicio del Ejercicio</b>	<b>21,144,717</b>	<b>20,178,233</b>
<b>Efectivo y Equivalentes al Efectivo al final del Ejercicio</b>	<b>23,569,598</b>	<b>21,144,717</b>



V) CONCILIACIÓN ENTRE LOS INGRESOS PRESUPUESTARIOS Y CONTABLES, ASÍ COMO ENTRE LOS EGRESOS PRESUPUESTARIOS Y LOS GASTOS CONTABLES

1.- Conciliación de ingresos presupuestarios entre ingresos contables. conciliación entre egresos presupuestales y contables.

UNIVERSIDAD TECNOLÓGICA DEL NORTE DE AGUASCALIENTES Conciliación entre los Ingresos Presupuestarios y Contables Correspondiente del 1 de Enero al 31 de Diciembre de 2020 (Cifras en pesos)		
<b>1. Ingresos Presupuestarios</b>		<b>102,231,699</b>
<b>2. Más ingresos contables no presupuestarios</b>		<b>0</b>
2.1 Ingresos Financieros	0	
2.2 Incremento por Variación de Inventarios		
2.3 Disminución del exceso de estimaciones por pérdida o deterioro u obsolescencia	0	
2.4 Disminución del exceso de provisiones	0	
2.5 Otros ingresos y beneficios varios	0	
2.6 Otros ingresos contables no presupuestarios	0	
		<b>4,598</b>
<b>3. Menos ingresos presupuestarios no contables</b>		
3.1 Aprovechamientos Patrimoniales	4,598	
3.2 Ingresos derivados de financiamientos	0	
3.3 Otros Ingresos presupuestarios no contables	0	
<b>4. Ingresos Contables (4 = 1 + 2 - 3)</b>		<b>102,227,101</b>

2.- Conciliación entre egresos presupuestales y contables.

<b>UNIVERSIDAD TECNOLÓGICA DEL NORTE DE AGUASCALIENTES</b>		
<b>Conciliación entre los Egresos Presupuestarios y los Gastos Contables</b>		
<b>Correspondiente del 1 de Enero al 31 de Diciembre de 2020</b>		
<b>1. Total de egresos presupuestarios</b>		<b>93,364,077</b>
<b>2. Menos egresos presupuestarios no contables</b>		<b>4,592,567</b>
2.1 Materias Primas y Materiales de Producción y Comercialización	0	
2.2 Materiales y Suministros	0	
2.3 Mobiliario y Equipo de Administración	938,972	
2.4 Mobiliario y Equipo Educacional y Recreativo	89,814	
2.5 Equipo e Instrumental Médico y de Laboratorio	1,913,419	
2.6 Vehículos y Equipo de Transporte	33,111	
2.7 Equipo de Defensa y Seguridad	0	
2.8 Maquinaria, Otros Equipos y Herramientas	1,314,017	
2.9 Activos Biológicos	4,650	
2.10 Bienes Inmuebles	0	
2.11 Activos Intangibles	298,764	
2.12 Obra Pública en Bienes de Dominio Público	0	
2.13 Obra Pública en Bienes Propios	0	
2.14 Acciones y Participaciones de Capital	0	
2.15 Compra de Títulos y Valores	0	
2.16 Concesión de Préstamos	0	
2.17 Inversiones en Fideicomisos, Mandatos y Otros Análogos		
2.18 Provisiones para Contingencias y Otras Erogaciones Especiales		
2.19 Amortización de la Deuda Pública		
2.20 Adeudos de Ejercicios Fiscales Anteriores (ADEFAS)		
2.21 Otros Egresos Presupuestales No Contables	0	
<b>3. Más Gastos Contables No Presupuestarios</b>		<b>2,322</b>
3.1 Estimaciones, Depreciaciones, Deterioros, Obsolescencia y Amortizaciones	2,322	
3.2 Provisiones	0	
3.3 Disminución de inventarios	0	
3.4 Aumento por insuficiencia de estimaciones por pérdida o deterioro u obsolescencia	0	
3.5 Aumento por insuficiencia de provisiones	0	
3.6 Otros Gastos	0	
3.7 Otros Gastos Contables No Presupuestales	0	
<b>4. Total de Gasto Contable</b>		<b>88,773,832</b>

b) NOTAS DE MEMORIA (CUENTAS DE ORDEN)

Actualmente la Universidad Tecnológica del Norte de Aguascalientes cuenta con registros en cuentas de orden, de acuerdo a como se presenta a continuación:

Cuentas de Orden Contables:

Juicios:

Núm. De Expediente	Nombre	Monto
770/17	Jiménez Reyes Jorge Raúl	\$ 185,247
330/19	Hernández Orihuela Talina	\$ 55,888

Cuentas de Orden Presupuestarias:

No Aplica.



### c) NOTAS DE GESTIÓN ADMINISTRATIVA

#### 1. Introducción

La Universidad Tecnológica del Norte de Aguascalientes, es una Universidad situada en el Municipio de Rincón de Romos que pertenece al Estado de Aguascalientes, actualmente atiende jóvenes del propio Municipio, así como de algunas localidades del Estado de Zacatecas y algunos otros municipios del Estado de Aguascalientes. Tiene dos propósitos fundamentales: a) reubicar los servicios de educación superior del Estado de Aguascalientes, adaptándolos a la distribución geográfica de la población, y b) contribuir a la diversificación de la oferta de educación superior en la entidad. El personal administrativo y docente está comprometido con esta institución para poder realizar las actividades propias para poder brindar una atención de calidad poniendo en marcha su misión, visión, valores, así como los objetivos

Considerando que la Universidad es un Ente Público y dentro de sus obligaciones es importante generar información transparente, oportuna y confiable, por tal motivo es necesario que la información financiera que se emita cumpla con todos los requisitos mencionados y así mismo permita tomar las decisiones adecuadas para el buen funcionamiento del Ente buscando siempre cumplir con sus objetivos.

Esta información financiera está integrada por información programática, presupuestaria y contable al cierre del mes de diciembre del 2018, propia de esta institución, en la cual refleja la situación financiera de este ente, con la finalidad de informar de manera transparente el uso y manejo de nuestros recursos a nuestras autoridades federales y estatales, esta información es de carácter relevante para la toma de decisiones que beneficie el buen desempeño financiero del esta casa de estudios.

#### 2. Panorama Económico y Financiero

La Universidad Tecnológica del Norte de Aguascalientes actualmente cuenta con tres principales fuentes de financiamientos que corresponden a la recepción de recursos estatales, recursos federales y recurso propios, con dichos recursos cubre las necesidades propias de la operación que principalmente se aplican en el capítulo de los diferentes capítulos del gasto, de igual forma se cuenta con diversos programas o proyectos educativos que han mejorado el desarrollo de esta casa de estudios lo que podemos ver en la infraestructura y en la calidad educativa, es por ello que es de suma importancia seguir contando con el apoyo de los subsidios de nuestros gobernantes.

#### 3. Autorización e Historia

La Universidad Tecnológica del Norte de Aguascalientes (UTNA) forma parte del Subsistema de Universidades Tecnológicas (UUTT). Fue creada en el año 2000, y se ubica en el Municipio de Rincón de Romos, La UTNA abrió sus puertas a la sociedad, ofreciendo programas de Técnico Superior Universitario (TSU) de dos años de estudio en: Comercialización, Contaduría y Tecnologías de la Información y Comunicación; para el 2001 ofreció Mantenimiento Industrial y Procesos de Producción, aumentado con ello su oferta educativa. Para el año 2018 se apertura la carrera de Técnico Superior Universitario en Agricultura Área Vitivinicultura.



Durante los dos primeros años, los esfuerzos se centraron en garantizar que los programas educativos ofrecidos a egresados de bachillerato de los municipios del norte del Estado, fueran de calidad; por esta razón se hizo el primer esfuerzo para la obtención del **Certificado en el Sistema de Gestión de la Calidad ISO 9000:2000**, en la actualidad la Universidad se encuentra Certificada en la norma **ISO 9000:2015**

La UTNA ha tenido el reconocimiento de la sociedad en su región, está cumpliendo con su compromiso y continúa trabajando para cumplir una gran visión: "Ser una Universidad de Clase Mundial"

### Tecnología y Valores, Educación sin Límites

#### 4. Organización y Objeto Social

De acuerdo al Plan Sectorial de Educación los objetivos a alcanzarse son:

Objetivo 1 Elevar la calidad de la educación para que los estudiantes mejoren su nivel de logro educativo, cuenten con medios para tener acceso a un mayor bienestar y contribuyan al desarrollo nacional.


Objetivo 2 Ampliar las oportunidades educativas para reducir desigualdades entre grupos sociales, cerrar brechas e impulsar la equidad.

Objetivo 3 Impulsar el desarrollo y utilización de tecnologías de la información y la comunicación en el sistema educativo para apoyar el aprendizaje de los estudiantes, ampliar sus competencias para la vida y favorecer su inserción en la sociedad del conocimiento.

Objetivo 4 Ofrecer una educación integral que equilibre la formación en valores ciudadanos, el desarrollo de competencias y la adquisición de conocimientos, a través de actividades regulares del aula, la práctica docente y el ambiente institucional, para fortalecer la convivencia democrática e intercultural.

Objetivo 5 Ofrecer servicios educativos de calidad para formar personas con alto sentido de responsabilidad social, que participen de manera productiva y competitiva en el mercado laboral.

Objetivo 6 Fomentar una gestión escolar e institucional que fortalezca la participación de los centros escolares en la toma de decisiones, corresponsabilice a los diferentes actores sociales y educativos, y promueva la seguridad de alumnos y profesores, la transparencia y la rendición de cuentas.

Two handwritten signatures in black ink are located in the bottom right corner of the page. The first signature is larger and more complex, while the second is smaller and simpler.

**5. Bases de Preparación de los Estados Financieros**

En la preparación y emisión de los estados financieros de la Universidad Tecnológica del Norte de Aguascalientes se ha tratado de observar la normatividad emitida y las disposiciones legales a que somos sujetos como un organismo público descentralizado; más sin embargo en lo que se refiere a las "principales reglas de registro y valoración del patrimonio y la guía de la vida útil estimada y porcentajes de depreciación, ambos emitidos por el CONAC, no se han realizado las depreciaciones correspondientes por lo que corresponde a los activos no circulantes solo se refleja el valor histórico y por consecuencia la situación financiera no refleja el valor real del patrimonio.

**6. Políticas de Contabilidad Significativas**

Actualmente la Universidad Tecnológica del Norte de Aguascalientes cuenta con el manual de contabilidad gubernamental de acuerdo a lo establecido por la ley General de Contabilidad Gubernamental, mismo que se encuentra en proceso para su publicación en el Diario Oficial del Estados de Aguascalientes.

**7. Posición en Moneda Extranjera y Protección por Riesgo Cambiario**


- a) Activos en moneda extranjera: No se cuenta con activos en moneda extranjera
- b) Pasivos en moneda extranjera: No se cuenta con pasivos en moneda extranjera
- c) Posición en moneda extranjera: No se cuenta con Posición en moneda extranjera
- d) Tipo de cambio: No Aplica, ya que no se realizaron operaciones en moneda extranjera.
- e) Equivalente en moneda nacional: No Aplica

**8. Reporte Analítico del Activo**

La Universidad Tecnológica de Norte del Aguascalientes está en proceso de conciliar los Activos no circulantes debidamente contra el inventario físico, así como el registro correspondiente de las depreciaciones que vienen de ejercicios anteriores, conforme a las "principales reglas de registro y valoración del patrimonio y la guía de la vida útil estimada y porcentajes de depreciación, ambos emitidos por el CONAC, por lo que actualmente no refleja el valor real del patrimonio.

**9. Fideicomisos, Mandatos y Análogos**

No Aplica



**10. Reporte de la Recaudación**

A continuación, se presenta la tabla donde se puede mostrar el importe estimado de los ingresos anual contra los recaudados al 31 de diciembre de 2020.

RUBRO	IMPORTE ESTIMADO	IMPORTE RECAUDADO
Derechos	\$ 23,620,010	\$ 24,225,597
Productos de Tipo Corriente	649,000	558,369
Aprovechamientos	0	0
Ingresos por Venta de bienes y Servicios	7,273,990	5,740,455
Participación y Aportaciones	0	0
Transferencia, Asignaciones, Subsidios y Otras Ayudas	70,221,414	70,221,414
Otros Ingresos y Beneficios	0	1,481,266

**11. Información sobre la Deuda y el Reporte Analítico de la Deuda**

No Aplica

**12. Calificaciones otorgadas**

- a) Medida de desempeño financiero, metas y alcance. La Universidad Tecnológica del Norte de Aguascalientes actualmente se encuentra certificada en a la Norma ISO 9001:2015.




b) La UTNA en el afán de contribuir siempre a la calidad educativa ha realizado un esfuerzo constante por mantener programas educativos evaluados por organismos autorizados por el Consejo para la Acreditación de la Educación Superior (COPAES); actualmente se cuenta con la acreditación de los siguientes programas educativos:

1. TSU en Administración área Capital Humano
2. TSU en Contaduría
3. Licenciatura en Contador Público
4. TSU en Desarrollo de Negocios área Mercadotecnia
5. TSU en Agricultura Sustentable y Protegida
6. Ingeniería en Desarrollo e Innovación Empresarial
7. TSU en Mantenimiento área Industrial
8. TSU en Procesos Industriales área Manufactura
9. TSU en Mecatrónica área Automatización
10. TSU en Mecatrónica área Sistemas de Manufactura Flexible
11. TSU en Tecnologías de Información y Comunicaciones área Sistemas Informáticos

c) Inclusión a Asociación Nacional de Universidades e Instituciones de Educación Superior ANUIES en noviembre del 2018

**13. Proceso de Mejora**

a) Principales políticas de control interno: En la actualidad se cuenta con el comité de control interno, en el cual incluye dos enlaces: control interno y administración de riesgos, con la finalidad de dar seguimiento en todos los ámbito del mismo.

**14. Información por Segmentos**

No aplica

**15. Eventos Posteriores al Cierre**

No aplica



16. Partes Relacionadas

No aplica

*“Bajo protesta de decir verdad declaramos que los Estados Financieros y sus notas, son razonablemente correctos y son responsabilidad del emisor”*



---

M.E.F. María Angélica Martínez Díaz  
Rectora



---

Lic. Rebeca Inés Rodríguez Beltrán  
Directora de Administración y Finanzas



Cuenta Pública 2020  
**UNIVERSIDAD TECNOLÓGICA DEL NORTE DE AGUASCALIENTES**  
 Estado Analítico del Activo  
 Del 1 de Enero al 31 de Diciembre de 2020  
 (Pesos)

Concepto	Saldo Inicial 1	Cargos del Periodo 2	Abonos del Periodo 3	Saldo Final 4=(1+2-3)	Variación del Periodo (4-1)
<b>ACTIVO</b>					
<b>Activo Circulante</b>	<b>23,062,813</b>	<b>350,909,902</b>	<b>348,859,912</b>	<b>25,112,803</b>	<b>2,049,990</b>
Efectivo y Equivalentes	21,144,717	232,469,143	230,044,262	23,569,598	2,424,881
Derechos a Recibir Efectivo o Equivalentes	1,918,096	118,440,759	118,815,650	1,543,204	-374,891
Derechos a Recibir Bienes o Servicios	0	0	0	0	0
Inventarios	0	0	0	0	0
Almacenes	0	0	0	0	0
Estimación por Pérdida o Deterioro de Activos Circulantes	0	0	0	0	0
Otros Activos Circulantes	0	0	0	0	0
<b>Activo No Circulante</b>	<b>120,726,173</b>	<b>4,594,266</b>	<b>4,598</b>	<b>125,315,841</b>	<b>4,589,668</b>
Inversiones Financieras a Largo Plazo	0	0	0	0	0
Derechos a Recibir Efectivo o Equivalentes a Largo Plazo	0	0	0	0	0
Bienes Inmuebles, Infraestructura y Construcciones en Proceso	133,828,444	0	0	133,828,444	0
Bienes Muebles	87,731,219	4,293,803	4,598	92,020,424	4,289,205
Activos Intangibles	373,633	298,764	0	672,397	298,764
Depreciación, Deterioro y Amortización Acumulada de Bienes	-101,309,483	1,699	0	-101,307,784	1,699
Activos Diferidos	0	0	0	0	0
Estimación por Pérdida o Deterioro de Activos no Circulantes	0	0	0	0	0
Otros Activos no Circulantes	102,360	0	0	102,360	0
<b>TOTAL DEL ACTIVO</b>	<b>143,788,986</b>	<b>355,504,168</b>	<b>348,864,510</b>	<b>150,428,644</b>	<b>6,639,658</b>

Bajo protesta de decir verdad declaramos que los Estados Financieros y sus Notas son razonablemente correctos y responsabilidad del emisor

M.E.F. MARÍA ANGÉLICA MARTÍNEZ DÍAZ  
 RECTORA

L.R.I. REBECA INÉS RODRÍGUEZ BELTRÁN  
 DIRECTORA DE ADMINISTRACIÓN Y FINANZAS



**Cuenta Pública 2020**  
**UNIVERSIDAD TECNOLÓGICA DEL NORTE DE AGUASCALIENTES**  
**Estado Analítico de la Deuda y Otros Pasivos**  
**Del 1 de Enero al 31 de Diciembre de 2020**  
**(Pesos)**

Denominación de las Deudas	Moneda de Contratación	Institución o País Acreedor	Saldo Inicial del Periodo	Saldo Final del Periodo
<b>DEUDA PÚBLICA</b>				
<b>Corto Plazo</b>				
<b>Deuda Interna</b>			<b>0</b>	<b>0</b>
Instituciones de Crédito	Peso	México	0	0
Títulos y Valores	Peso	México	0	0
Arrendamientos Financieros	Peso	México	0	0
<b>Deuda Externa</b>			<b>0</b>	<b>0</b>
Organismos Financieros Internacionales	Peso	México	0	0
Deuda Bilateral	Peso	México	0	0
Títulos y Valores	Peso	México	0	0
Arrendamientos Financieros	Peso	México	0	0
<b>Subtotal a Corto Plazo</b>			<b>0</b>	<b>0</b>
<b>Largo Plazo</b>				
<b>Deuda Interna</b>			<b>0</b>	<b>0</b>
Instituciones de Crédito	Peso	México	0	0
Títulos y Valores	Peso	México	0	0
Arrendamientos Financieros	Peso	México	0	0
<b>Deuda Externa</b>			<b>0</b>	<b>0</b>
Organismos Financieros Internacionales	Peso	México	0	0
Deuda Bilateral	Peso	México	0	0
Títulos y Valores	Peso	México	0	0
Arrendamientos Financieros	Peso	México	0	0
<b>Subtotal a Largo Plazo</b>			<b>0</b>	<b>0</b>
<b>Otros Pasivos</b>	Peso	México	<b>18,521,686</b>	<b>15,198,319</b>
<b>Total Deuda y Otros Pasivos</b>			<b>18,521,686</b>	<b>15,198,319</b>

Bajo protesta de decir verdad declaramos que los Estados Financieros y sus Notas son razonablemente correctos y responsabilidad del emisor

  
 M.E.F. MARÍA ANGÉLICA MARTÍNEZ DÍAZ  
 RECTORA

  
 L.R.I. REBECA INÉS RODRÍGUEZ BELTRÁN  
 DIRECTORA DE ADMINISTRACIÓN Y FINANZAS



UNIVERSIDAD TECNOLÓGICA DEL NORTE DE  
AGUASCALIENTES

# Presupuestaria

CUENTA PÚBLICA

2020

A handwritten signature in black ink, appearing to be 'M. L. H.', located to the right of the year '2020'.

A small, handwritten mark or signature in the bottom right corner of the page.





Cuenta Pública 2020  
**UNIVERSIDAD TECNOLÓGICA DEL NORTE DE AGUASCALIENTES**  
 Estado Analítico de Ingresos  
 Del 1 de Enero al 31 de Diciembre de 2020  
 (Pesos)

Rubro de Ingresos	Ingreso					Diferencia (6= 5 - 1)
	Estimado	Ampliaciones y Reducciones	Modificado	Devengado	Recaudado	
	(1)	(2)	(3= 1 + 2)	(4)	(5)	
Impuestos	0	0	0	0	0	0
Cuotas y Aportaciones de Seguridad Social	0	0	0	0	0	0
Contribuciones de Mejoras	0	0	0	0	0	0
Derechos	23,620,010	4,263,179	27,883,189	24,225,597	24,225,597	605,587
Productos	649,000	26,046	675,046	558,369	558,369	-90,631
Aprovechamientos	0	4,598	4,598	4,598	4,598	4,598
Ingresos por Venta de Bienes, Prestación de Servicios y Otros Ingresos	7,273,990	3,216,980	10,490,970	7,221,721	7,221,721	-52,269
Participaciones, Aportaciones, Convenios, Incentivos Derivados de la Colaboración Fiscal y Fondos Distintos de Aportaciones	0	0	0	0	0	0
Transferencias, Asignaciones, Subsidios y Subvenciones, y Pensiones y Jubilaciones	68,250,000	1,971,414	70,221,414	70,221,414	70,221,414	1,971,414
Ingresos Derivados de Financiamientos	0	0	0	0	0	0
<b>Total</b>	<b>99,793,000</b>	<b>9,482,216</b>	<b>109,275,216</b>	<b>102,231,699</b>	<b>102,231,699</b>	
<b>Ingresos excedentes<sup>1</sup></b>						<b>2,438,699</b>

Estado Analítico de Ingresos Por Fuente de Financiamiento	Ingreso					Diferencia (6= 5 - 1)
	Estimado	Ampliaciones y Reducciones	Modificado	Devengado	Recaudado	
	(1)	(2)	(3= 1 + 2)	(4)	(5)	
<b>Ingresos del Poder Ejecutivo Federal o Estatal y de los Municipios</b>						
Impuestos	0	0	0	0	0	0
Cuotas y Aportaciones de Seguridad Social	0	0	0	0	0	0
Contribuciones de Mejoras	0	0	0	0	0	0
Derechos	23,620,010	4,263,179	27,883,189	24,225,597	24,225,597	605,587
Productos	0	0	0	0	0	0
Aprovechamientos	0	4,598	4,598	4,598	4,598	4,598
Participaciones, Aportaciones, Convenios, Incentivos Derivados de la Colaboración Fiscal y Fondos Distintos de Aportaciones	0	0	0	0	0	0
Transferencias, Asignaciones, Subsidios y Subvenciones, y Pensiones y Jubilaciones	0	0	0	0	0	0
<b>Ingresos de los Entes Públicos de los Poderes Legislativo y Judicial, de los Órganos Autónomos y del Sector Paraestatal o Paramunicipal, así como de las Empresas Productivas del Estado</b>						
Cuotas y Aportaciones de Seguridad Social	0	0	0	0	0	0
Productos	649,000	26,046	675,046	558,369	558,369	-90,631
Ingresos por Venta de Bienes, Prestación de Servicios y Otros Ingresos	7,273,990	3,216,980	10,490,970	7,221,721	7,221,721	-52,269
Transferencias, Asignaciones, Subsidios y Subvenciones, y Pensiones y Jubilaciones	68,250,000	1,971,414	70,221,414	70,221,414	70,221,414	1,971,414
<b>Ingresos derivados de financiamiento</b>						
Ingresos Derivados de Financiamientos	0	0	0	0	0	0
<b>Total</b>	<b>99,793,000</b>	<b>9,482,216</b>	<b>109,275,216</b>	<b>102,231,699</b>	<b>102,231,699</b>	
<b>Ingresos excedentes</b>						<b>2,438,699</b>



Cuenta Pública 2020  
**UNIVERSIDAD TECNOLÓGICA DEL NORTE DE AGUASCALIENTES**  
 Estado Analítico del Ejercicio del Presupuesto de Egresos  
 Clasificación Administrativa  
 Del 1 de Enero al 31 de Diciembre de 2020  
 (Pesos)

Concepto	Egresos					Subejercicio 6 = ( 3 - 4 )
	Aprobado	Ampliaciones/ (Reducciones)	Modificado	Devengado	Pagado	
	1	2	3 = ( 1 + 2 )	4	5	
<b>Sin Ramo/Dependencia</b>	<b>\$12,048,841</b>	<b>\$519,301</b>	<b>\$12,568,142</b>	<b>\$9,262,899</b>	<b>\$9,222,918</b>	<b>\$3,305,243</b>
DIRECCIÓN DE VINCULACIÓN	\$8,732,333	\$49,686	\$8,782,019	\$5,573,535	\$5,549,504	\$3,208,484
DIRECCIÓN DE PROMOCIÓN, COM Y EXT UNIVERSITARIA	\$3,316,508	\$469,615	\$3,786,123	\$3,689,364	\$3,673,414	\$96,759
<b>DIRECCIÓN ACADÉMICA</b>	<b>\$43,850,526</b>	<b>\$2,151,732</b>	<b>\$46,002,258</b>	<b>\$45,434,614</b>	<b>\$45,210,902</b>	<b>\$567,644</b>
Secretaría Académica	\$7,455,085	\$5,034,846	\$12,489,931	\$12,328,751	\$12,276,600	\$161,179
Dir de Administración y Contaduría	\$7,336,480	-\$1,061,115	\$6,275,365	\$6,264,600	\$6,231,439	\$10,766
Dir de Desarrollo de Negocios y Agricultura Sustentable y Protegida	\$8,790,200	-\$1,737,593	\$7,052,607	\$6,962,244	\$6,930,287	\$90,363
Dir de Mantenimiento Industrial y Procesos Industriales	\$8,997,155	-\$195,468	\$8,801,687	\$8,745,730	\$8,705,343	\$55,957
Dir de Tecnologías de la Información y Comunicación	\$8,149,704	\$283,607	\$8,433,311	\$8,375,361	\$8,327,448	\$57,950
Sub Dir de Atención al Cliente	\$3,121,903	-\$172,546	\$2,949,358	\$2,757,929	\$2,739,785	\$191,429
<b>DIRECCIÓN ESTRATÉGICA</b>	<b>\$11,202,352</b>	<b>-\$1,448,949</b>	<b>\$9,753,403</b>	<b>\$9,312,921</b>	<b>\$9,264,521</b>	<b>\$440,482</b>
Rectoría	\$4,095,847	-\$1,098,781	\$2,997,066	\$2,982,439	\$2,968,614	\$14,627
Dir de Planeación y Evaluación	\$4,819,725	-\$324,900	\$4,494,826	\$4,167,506	\$4,146,216	\$327,320
Sub Dir Jurídica	\$673,960	-\$24,794	\$649,166	\$632,942	\$628,998	\$16,224
Órgano Interno de Control	\$1,612,820	-\$474	\$1,612,345	\$1,530,034	\$1,520,693	\$82,311
<b>DIRECCIÓN DE GESTIÓN</b>	<b>\$32,691,281</b>	<b>\$829,330</b>	<b>\$33,520,611</b>	<b>\$29,353,643</b>	<b>\$29,221,333</b>	<b>\$4,166,968</b>
Dir de Administración y Finanzas	\$8,001,373	\$1,247,408	\$9,248,780	\$8,906,769	\$8,877,839	\$342,011
Sub Dir de Servicios Administrativos	\$24,689,908	-\$418,078	\$24,271,831	\$20,446,874	\$20,343,493	\$3,824,957
<b>Total del Gasto</b>	<b>\$99,793,000</b>	<b>\$2,051,414</b>	<b>\$101,844,414</b>	<b>\$93,364,077</b>	<b>\$92,919,673</b>	<b>\$8,480,337</b>



Cuenta Pública 2020  
**UNIVERSIDAD TECNOLÓGICA DEL NORTE DE AGUASCALIENTES**  
 Estado Analítico del Ejercicio del Presupuesto de Egresos  
 Clasificación Económica (por Tipo de Gasto)  
 Del 1 de Enero al 31 de Diciembre de 2020  
 (Pesos)

Concepto	Egresos					Subejercicio 6 = ( 3 - 4 )
	Aprobado	Ampliaciones/ (Reducciones)	Modificado	Devengado	Pagado	
	1	2	3 = ( 1 + 2 )	4	5	
Gasto Corriente	98,320,500	-1,764,521	96,555,979	88,771,510	88,327,106	7,784,469
Gasto de Capital	1,472,500	3,815,935	5,288,435	4,592,567	4,592,567	695,867
Amortización de la Deuda y Disminución de Pasivos	0	0	0	0	0	0
Pensiones y Jubilaciones	0	0	0	0	0	0
Participaciones	0	0	0	0	0	0
<b>Total del Gasto</b>	<b>99,793,000</b>	<b>2,051,414</b>	<b>101,844,414</b>	<b>93,364,077</b>	<b>92,919,673</b>	<b>8,480,337</b>



Cuenta Pública 2020  
**UNIVERSIDAD TECNOLÓGICA DEL NORTE DE AGUASCALIENTES**  
 Estado Analítico del Ejercicio del Presupuesto de Egresos  
 Clasificación por Objeto del Gasto (Capítulo y Concepto)  
 Del 1 de Enero al 31 de Diciembre de 2020  
 (Pesos)

Concepto	Egresos					Subejercicio 6 = (3 - 4)
	Aprobado	Ampliaciones/ (Reducciones)	Modificado	Devengado	Pagado	
	1	2	3 = (1 + 2)	4	5	
<b>Servicios Personales</b>	<b>64,924,651</b>	<b>-0</b>	<b>64,924,651</b>	<b>64,559,889</b>	<b>64,400,546</b>	<b>364,761</b>
Remuneraciones al Personal de Carácter Permanente	23,145,491	-276,253	22,869,238	22,861,187	22,861,187	8,051
Remuneraciones al Personal de Carácter Transitorio	16,711,110	-269,025	16,442,085	16,441,700	16,441,700	384
Remuneraciones Adicionales y Especiales	8,270,066	212,817	8,482,883	8,414,091	8,414,091	68,792
Seguridad Social	9,762,225	-60,807	9,701,418	9,608,859	9,449,516	92,559
Otras Prestaciones Sociales y Económicas	7,035,759	393,268	7,429,027	7,234,052	7,234,052	194,975
Previsiones	0	0	0	0	0	0
Pago de Estímulos a Servidores Públicos	0	0	0	0	0	0
<b>Materiales y Suministros</b>	<b>6,184,000</b>	<b>643,259</b>	<b>6,827,259</b>	<b>5,415,801</b>	<b>5,415,801</b>	<b>1,411,458</b>
Materiales de Administración, Emisión de Documentos y Artículos Oficiales	2,053,500	60,277	2,113,777	1,845,038	1,845,038	268,739
Alimentos y Utensilios	387,700	-48,933	338,767	214,862	214,862	123,905
Materias Primas y Materiales de Producción y Comercialización	1,500	-1,500	0	0	0	0
Materiales y Artículos de Construcción y de Reparación	964,300	278,138	1,242,438	1,195,247	1,195,247	47,190
Productos Químicos, Farmacéuticos y de Laboratorio	213,000	235,874	448,874	424,691	424,691	24,183
Combustibles, Lubricantes y Aditivos	1,901,000	-47,806	1,853,194	1,022,615	1,022,615	830,579
Vestuario, Blancos, Prendas de Protección y Artículos Deportivos	192,000	-2,080	189,920	173,068	173,068	16,852
Materiales y Suministros Para Seguridad	0	0	0	0	0	0
Herramientas, Refacciones y Accesorios Menores	471,000	169,289	640,289	540,280	540,280	100,010
<b>Servicios Generales</b>	<b>22,493,849</b>	<b>-3,105,568</b>	<b>19,388,282</b>	<b>14,786,547</b>	<b>14,501,486</b>	<b>4,601,735</b>
Servicios Básicos	2,215,399	-374,604	1,840,795	1,475,387	1,413,416	365,408
Servicios de Arrendamiento	7,944,000	-3,408,455	4,535,545	3,148,831	3,148,831	1,386,714
Servicios Profesionales, Científicos, Técnicos y Otros Servicios	1,885,744	738,163	2,623,906	1,998,261	1,993,737	625,645
Servicios Financieros, Bancarios y Comerciales	535,000	332,658	867,658	793,910	793,910	73,748
Servicios de Instalación, Reparación, Mantenimiento y Conservación	2,790,000	1,933,556	4,723,556	4,269,429	4,269,429	454,127
Servicios de Comunicación Social y Publicidad	173,000	93,757	266,757	219,009	219,009	47,748
Servicios de Traslado y Viáticos	1,991,000	-1,343,907	647,093	264,343	264,343	382,750
Servicios Oficiales	3,175,809	-1,133,900	2,041,909	847,786	847,786	1,194,123
Otros Servicios Generales	1,783,897	57,164	1,841,062	1,769,589	1,551,023	71,472
<b>Transferencias, Asignaciones, Subsidios y Otras Ayudas</b>	<b>4,718,000</b>	<b>697,789</b>	<b>5,415,789</b>	<b>4,009,273</b>	<b>4,009,273</b>	<b>1,406,515</b>
Transferencias Internas y Asignaciones al Sector Público	0	0	0	0	0	0
Transferencias al Resto del Sector Público	0	0	0	0	0	0
Subsidios y Subvenciones	0	0	0	0	0	0
Ayudas Sociales	4,718,000	697,789	5,415,789	4,009,273	4,009,273	1,406,515
Pensiones y Jubilaciones	0	0	0	0	0	0
Transferencias a Fideicomisos, Mandatos y Otros Análogos	0	0	0	0	0	0
Transferencias a la Seguridad Social	0	0	0	0	0	0
Donativos	0	0	0	0	0	0
Transferencias al Exterior	0	0	0	0	0	0
<b>Bienes Muebles, Inmuebles e Intangibles</b>	<b>1,472,500</b>	<b>3,815,935</b>	<b>5,288,435</b>	<b>4,592,567</b>	<b>4,592,567</b>	<b>695,867</b>
Mobiliario y Equipo de Administración	740,500	545,557	1,286,057	938,792	938,792	347,264
Mobiliario y Equipo Educativo y Recreativo	10,000	79,985	89,985	89,814	89,814	171
Equipo e Instrumental Médico y de Laboratorio	0	1,913,419	1,913,419	1,913,419	1,913,419	0
Vehículos y Equipo de Transporte	0	33,111	33,111	33,111	33,111	0
Equipo de Defensa y Seguridad	0	0	0	0	0	0
Maquinaria, Otros Equipos y Herramientas	287,000	1,312,080	1,599,080	1,314,017	1,314,017	285,063
Activos Biológicos	0	4,650	4,650	4,650	4,650	0
Bienes Inmuebles	0	0	0	0	0	0
Activos Intangibles	435,000	-72,867	362,133	298,764	298,764	63,369
<b>Inversión Pública</b>	<b>0</b>	<b>0</b>	<b>0</b>	<b>0</b>	<b>0</b>	<b>0</b>
Obra Pública en Bienes de Dominio Público	0	0	0	0	0	0
Obra Pública en Bienes Propios	0	0	0	0	0	0
Proyectos Productivos y Acciones de Fomento	0	0	0	0	0	0
<b>Inversiones Financieras y Otras Provisiones</b>	<b>0</b>	<b>0</b>	<b>0</b>	<b>0</b>	<b>0</b>	<b>0</b>
Inversiones Para el Fomento de Actividades Productivas	0	0	0	0	0	0
Acciones y Participaciones de Capital	0	0	0	0	0	0
Compra de Títulos y Valores	0	0	0	0	0	0
Concesión de Préstamos	0	0	0	0	0	0
Inversiones en Fideicomisos, Mandatos y Otros Análogos	0	0	0	0	0	0
Otras Inversiones Financieras	0	0	0	0	0	0
Provisiones para Contingencias y Otras Erogaciones Especiales	0	0	0	0	0	0
<b>Participaciones y Aportaciones</b>	<b>0</b>	<b>0</b>	<b>0</b>	<b>0</b>	<b>0</b>	<b>0</b>
Participaciones	0	0	0	0	0	0
Aportaciones	0	0	0	0	0	0
Convenios	0	0	0	0	0	0
<b>Deuda Pública</b>	<b>0</b>	<b>0</b>	<b>0</b>	<b>0</b>	<b>0</b>	<b>0</b>
Amortización de la Deuda Pública	0	0	0	0	0	0
Intereses de la Deuda Pública	0	0	0	0	0	0
Comisiones de la Deuda Pública	0	0	0	0	0	0
Gastos de la Deuda Pública	0	0	0	0	0	0
Costo por Coberturas	0	0	0	0	0	0
Apoyos Financieros	0	0	0	0	0	0
Adeudos de Ejercicios Fiscales Anteriores (Adefas)	0	0	0	0	0	0
<b>Total del Gasto</b>	<b>99,793,000</b>	<b>2,051,414</b>	<b>101,844,414</b>	<b>93,364,077</b>	<b>92,919,673</b>	<b>8,480,337</b>



**Cuenta Pública 2020**  
**UNIVERSIDAD TECNOLÓGICA DEL NORTE DE AGUASCALIENTES**  
**Estado Analítico del Ejercicio del Presupuesto de Egresos**  
**Clasificación Funcional (Finalidad y Función)**  
**Del 1 de Enero al 31 de Diciembre de 2020**  
**(Pesos)**

Concepto	Egresos					Subejercicio 6 = (3 - 4)
	Aprobado	Ampliaciones/ (Reducciones)	Modificado	Devengado	Pagado	
	1	2	3 = (1 + 2)	4	5	
<b>Gobierno</b>	0	0	0	0	0	0
Legislación			0			0
Justicia			0			0
Coordinación de la Política de Gobierno			0			0
Relaciones Exteriores			0			0
Asuntos Financieros y Hacendarios			0			0
Seguridad Nacional			0			0
Asuntos de Orden Público y de Seguridad Interior			0			0
Otros Servicios Generales			0			0
<b>Desarrollo Social</b>	99,793,000	2,051,414	101,844,414	93,364,077	92,919,673	8,480,337
Protección Ambiental			0			0
Vivienda y Servicios a la Comunidad			0			0
Salud			0			0
Recreación, Cultura y Otras Manifestaciones Sociales			0			0
Educación	99,793,000	2,051,414	101,844,414	93,364,077	92,919,673	8,480,337
Protección Social			0			0
Otros Asuntos Sociales			0			0
<b>Desarrollo Económico</b>	0	0	0	0	0	0
Asuntos Económicos, Comerciales y Laborales en General			0			0
Agropecuaria, Silvicultura, Pesca y Caza			0			0
Combustibles y Energía			0			0
Minería, Manufacturas y Construcción			0			0
Transporte			0			0
Comunicaciones			0			0
Turismo			0			0
Ciencia, Tecnología e Innovación			0			0
Otras Industrias y Otros Asuntos Económicos			0			0
<b>Otras no Clasificadas en Funciones Anteriores</b>	0	0	0	0	0	0
Transacciones de la Deuda Pública / Costo Financiero de la Deuda			0			0
Transferencias, Participaciones y Aportaciones entre Diferentes Niveles y Ordenes de Gobierno			0			0
Saneamiento del Sistema Financiero			0			0
Adeudos de Ejercicios Fiscales Anteriores			0			0
<b>Total del Gasto</b>	<b>99,793,000</b>	<b>2,051,414</b>	<b>101,844,414</b>	<b>93,364,077</b>	<b>92,919,673</b>	<b>8,480,337</b>



**Cuenta Pública 2020**  
**UNIVERSIDAD TECNOLÓGICA DEL NORTE DE AGUASCALIENTES**  
**Endeudamiento Neto**  
**Del 1 de Enero al 31 de Diciembre de 2020**

Identificación de Crédito o Instrumento	Contratación/Colocación	Amortización	Endeudamiento Neto
	A	B	C = A - B
<b>Creditos Bancarios</b>			
			0
			0
			0
			0
			0
			0
			0
			0
			0
<b>Total Créditos Bancarios</b>	<b>0</b>	<b>0</b>	<b>0</b>
<b>Otros Instrumentos de Deuda</b>			
			0
			0
<i>"En el año 2020, no se tuvo Endeudamiento Neto"</i>			
			0
			0
			0
			0
			0
<b>Total Otros Instrumentos de Deuda</b>	<b>0</b>	<b>0</b>	<b>0</b>
<b>TOTAL</b>	<b>0</b>	<b>0</b>	<b>0</b>



**Cuenta Pública 2020**  
**UNIVERSIDAD TECNOLÓGICA DEL NORTE DE AGUASCALIENTES**  
**Intereses de la Deuda**  
**Del 1 de Enero al 31 de Diciembre de 2020**

Identificación de Crédito o Instrumento	Devengado	Pagado
<b>Créditos Bancarios</b>		
<b>Total de intereses de Créditos Bancarios</b>	<b>0</b>	<b>0</b>

<b>Otros Instrumentos de Deuda</b>		
<b>"En el año 2020, no se tuvieron Intereses de la Deuda"</b>		
<b>Total de intereses de Otros Instrumentos de Deuda</b>	<b>0</b>	<b>0</b>

<b>TOTAL</b>	<b>0</b>	<b>0</b>
--------------	----------	----------



**Cuenta Pública 2020**  
**UNIVERSIDAD TECNOLÓGICA DEL NORTE DE AGUASCALIENTES**  
**FLUJO DE FONDOS**  
**DEL 1 DE ENERO AL 31 DE DICIEMBRE DE 2020**  
**(PESOS)**

	Estimado / Aprobado	Devengado	Recaudado / Pagado
<b>Rubros de Ingresos</b>	<b>\$99,793,000</b>	<b>\$102,231,699</b>	<b>\$102,231,699</b>
Impuestos	0	0	0
Cuotas y Aportaciones de Seguridad Social	0	0	0
Contribuciones de Mejoras	0	0	0
Derechos	23,620,010	24,225,497	24,225,597
Productos	649,000	558,369	558,369
Aprovechamientos	0	4,598	4,598
Ingresos por Ventas de Bienes, Prestación de Servicios y Otros Ingresos	7,273,990	7,221,721	7,221,721
Participaciones, Aportaciones, Convenios, Incentivos Derivados de la Colaboración Fiscal y Fondos Dstintos de Aportaciones	0	0	0
Transferencias, Asignaciones, Subsidios y Subvenciones, y Pensiones y Jubilaciones	68,250,000	70,221,414	70,221,414
Ingresos Derivados de Financiamientos	0	0	0
<b>Capítulos de Gasto</b>	<b>\$99,793,000</b>	<b>\$93,364,077</b>	<b>\$92,919,673</b>
Servicios Personales	64,924,651	64,559,889	64,400,546
Materiales y Suministros	6,184,000	5,415,801	5,415,801
Servicios Generales	22,493,849	14,786,547	14,501,486
Transferencias, Asignaciones, Subsidios y Otras Ayudas	4,718,000	4,009,273	4,009,273
Bienes Muebles, Inmuebles e Intangibles	1,472,500	4,592,567	4,592,567
Inversión Pública	0	0	0
Inversiones Financieras y Otras Provisiones	0	0	0
Participaciones y Aportaciones	0	0	0
Deuda Pública	0	0	0
<b>SUPERÁVIT/(DÉFICIT)</b>	<b>\$0</b>	<b>\$8,867,622</b>	<b>\$9,312,026</b>





UNIVERSIDAD TECNOLÓGICA DEL NORTE  
DE AGUASCALIENTES

UNIVERSIDAD TECNOLÓGICA DEL NORTE DE  
AGUASCALIENTES

# Programática

CUENTA PÚBLICA 2020

Cuenta Pública 2020  
UNIVERSIDAD TECNOLÓGICA DEL NORTE DE AGUASCALIENTES  
Gasto por Categoría Programática  
Del 1 de Enero al 31 de Diciembre de 2020  
(Pesos)

Concepto	Egresos					Subejercicio 6 = ( 3 - 4 )
	Aprobado	Ampliaciones/ (Reducciones)	Modificado	Devengado	Pagado	
	1	2	3 = ( 1 + 2 )	4	5	
Programas	99,793,000	2,051,414	101,844,414	93,364,077	92,919,673	8,480,337
Subsidios: Sector Social y Privado o Entidades Federativas y Municipios	0	0	0	0	0	0
Sujetos a Reglas de Operación	0	0	0	0	0	0
Otros Subsidios	0	0	0	0	0	0
Desempeño de las Funciones	99,793,000	2,051,414	101,844,414	93,364,077	92,919,673	8,480,337
Prestación de Servicios Públicos	99,793,000	2,051,414	101,844,414	93,364,077	92,919,673	8,480,337
Provisión de Bienes Públicos	0	0	0	0	0	0
Planeación, seguimiento y evaluación de políticas públicas	0	0	0	0	0	0
Promoción y fomento	0	0	0	0	0	0
Regulación y supervisión	0	0	0	0	0	0
Funciones de las Fuerzas Armadas (Únicamente Gobierno Federal)	0	0	0	0	0	0
Específicos	0	0	0	0	0	0
Proyectos de Inversión	0	0	0	0	0	0
Administrativos y de Apoyo	0	0	0	0	0	0
Apoyo al proceso presupuestario y para mejorar la eficiencia institucional	0	0	0	0	0	0
Apoyo a la función pública y al mejoramiento de la gestión	0	0	0	0	0	0
Operaciones ajenas	0	0	0	0	0	0
Compromisos	0	0	0	0	0	0
Obligaciones de cumplimiento de resolución jurisdiccional	0	0	0	0	0	0
Desastres Naturales	0	0	0	0	0	0
Obligaciones	0	0	0	0	0	0
Pensiones y jubilaciones	0	0	0	0	0	0
Aportaciones a la seguridad social	0	0	0	0	0	0
Aportaciones a fondos de estabilización	0	0	0	0	0	0
Aportaciones a fondos de inversión y reestructura de pensiones	0	0	0	0	0	0
Programas de Gasto Federalizado (Gobierno Federal)	0	0	0	0	0	0
Gasto Federalizado	0	0	0	0	0	0
Participaciones a entidades federativas y municipios	0	0	0	0	0	0
Costo financiero, deuda o apoyos a deudores y ahorradores de la banca	0	0	0	0	0	0
Adeudos de ejercicios fiscales anteriores	0	0	0	0	0	0
<b>Total del Gasto</b>	<b>99,793,000</b>	<b>2,051,414</b>	<b>101,844,414</b>	<b>93,364,077</b>	<b>92,919,673</b>	<b>8,480,337</b>

*[Handwritten signatures and initials]*



Cuenta Pública 2020  
Universidad Tecnológica del Norte de Aguascalientes  
Egresos por Programas y Proyectos de Inversión  
Del 1 de enero al 31 de diciembre de 2020  
(Pesos)



Clave	Descripción	Devengado
<p style="text-align: center;"><i>"En el año 2020 no se tuvieron Egresos por Programas y Proyectos de Inversión"</i></p>		
Total del Gasto		0

*[Handwritten signature]* *[Handwritten initials]*



**Cuenta Pública 2020**  
**Universidad Tecnológica del Norte de Aguascalientes**  
**Egresos por Programas y Proyectos**  
**Del 1 de enero al 31 de diciembre de 2020**  
**(Pesos)**

Clave	Descripción	Devengado	Presupuesto Programado	Eficiencia del Ejercicio
1	Formación Educativa	42,792,193	43,080,130	99.33%
2	Atención educativa	2,123,869	2,364,339	89.83%
3	Capacidad Académica y Competitividad Académica	461,247	499,916	92.26%
4	Vinculación	4,836,423	6,939,320	69.70%
5	Logística y Enlace	52,928	828,876	6.39%
6	Seguimiento de Egresados y Bolsa de Trabajo	14,655	125,000	11.72%
7	Prestación de Servicios al Sector Productivo y Social	17,350	31,500	55.08%
8	Fortalecimiento del Programa de Movilidad Docente y Estudiantil Nacional e Internacional	631,461	836,604	75.48%
9	Alta Dirección y apoyo al funcionamiento de los Órganos Colegiados Directivos	2,982,439	2,997,066	99.51%
10	Sistemas de Gestión Certificados	4,006,379	4,102,522	97.66%
11	Seguimiento a la Calidad Académica	44,943	58,500	76.83%
12	Planeación Institucional	67,165	258,804	25.95%
13	Centro de Información	49,020	75,000	65.36%
14	Apoyo Jurídico	632,942	649,166	97.50%
15	Órgano Interno de Control	1,530,034	1,612,345	94.89%
16	Gestión y Desarrollo de Capital Humano	7,104,176	7,203,766	98.62%
17	Proceso de Recursos Financieros	7,016,060	7,358,071	95.35%
18	Ayuda Social a Estudiantes	1,890,710	1,890,710	100.00%
19	Recursos Materiales	12,029,218	15,316,641	78.54%
20	Redes y Telecomunicaciones	1,313,480	1,751,424	74.99%
21	Difusión del Modelo Educativo	2,968,148	3,046,906	97.42%
22	Actividades Deportivas y Culturales	705,914	723,914	97.51%
23	Extensión Universitaria	0	0	0.00%
24	Coloquio de Investigación	93,326	93,895	99.39%
	<b>Total del Gasto</b>	<b>93,364,080</b>	<b>101,844,415</b>	<b>91.67%</b>



Cuenta Pública 2020  
Universidad Tecnológica del Norte de Aguascalientes  
Indicadores de Resultados  
Del 1 de enero al 31 de diciembre de 2020  
(Pesos)



Cuarto Reporte Trimestral de avance de objetivos y metas  
de los Programas Presupuestarios 2020 de acuerdo al  
Sistema de Evaluación del Desempeño  
(Anexo 13)

**SEGUIMIENTO INDICADORES DE DESEMPEÑO DE LOS PROGRAMAS PRESUPUESTARIOS 2020**

**INTRODUCCIÓN**

El Sistema de Evaluación del Desempeño permite realizar una valoración objetiva del desempeño de los programas, bajo los principios de verificación del grado de cumplimiento de metas y objetivos, con base en indicadores estratégicos y de gestión que permitan conocer el impacto social de los programas y de los proyectos.

Los Programas Presupuestarios de las Dependencias del Ejecutivo y de las Entidades del Ejecutivo, deberán ser analizados y compatibilizados por la Coordinación Estatal de Planeación y Proyectos, para que sean congruentes entre sí y respondan a los objetivos prioritarios del Plan Estatal de Desarrollo del Estado y de los programas que de ésta se deriven, en los términos de las leyes aplicables.

**OBJETIVO**

- Se busca mejorar la focalización y el desempeño de las políticas y programas presupuestarios, permitiendo rendir cuentas sobre el logro de los resultados esperados y proporcionar información para la toma de decisiones correctivas para lograr los objetivos de los programas.

**Cuarto Reporte Trimestral de avance de objetivos y metas  
de los Programas Presupuestarios 2020 de acuerdo al**

**Sistema de Evaluación del Desempeño**

(Anexo 13)

**MARCO NORMATIVO**

*La Ley Orgánica de la Administración Pública del Estado de Aguascalientes señala:*

ARTÍCULO 44. A la Coordinación General de Planeación y Proyectos corresponde:

XXXI. Diseñar, coordinar y operar el Sistema de Evaluación del Desempeño previsto en la Ley de Presupuesto, Gasto Público y Responsabilidad Hacendaria del Estado de Aguascalientes y sus Municipios, así como las otras atribuciones que con respecto a este Sistema le confiere la legislación aplicable;

*La Ley de Presupuesto, Gasto Público y Responsabilidad Hacendaria del Estado de Aguascalientes y sus Municipios establece:*

ARTÍCULO 59. Los recursos económicos de que dispongan los Ejecutores de Gasto serán sujetos a un Sistema de Evaluación del Desempeño, con el propósito de orientar la operación de los programas presupuestarios al logro de resultados. Tiene como una de sus bases, la Metodología del Marco Lógico, la cual establece los principios para la conceptualización y diseño de programas públicos y sus herramientas de monitoreo y evaluación, que se plasman en los indicadores de Desempeño, de Gestión y Estratégicos.

ARTÍCULO 62. Corresponderá a la CEPLAP y a las COMUPLA, en sus respectivas competencias lo siguiente:

- IV.- Formular un plan anual de Evaluación del Desempeño de los Programas Presupuestarios;
- V.- Revisar los indicadores de Desempeño, tomando en cuenta la autoevaluación respecto a la medición del grado de cumplimiento de dichos indicadores que realicen las Dependencias del Ejecutivo y las Entidades del Ejecutivo o, en su caso, las Dependencias del Municipio o Entidades del Municipio, o bien, la efectuada por los evaluadores externos según corresponda;
- VI.- Emitir recomendaciones a las Dependencias del Ejecutivo y a las Entidades del Ejecutivo o, en su caso, a las Dependencias del Municipio o Entidades del Municipio respectivo, con base en los resultados de las evaluaciones a los Indicadores de Desempeño.



**Cuarto Reporte Trimestral de avance de objetivos y metas  
de los Programas Presupuestarios 2020 de acuerdo al**

**Sistema de Evaluación del Desempeño**

(Anexo 13)

**Universidad Tecnológica del Norte de Aguascalientes**

**Programa**

**Educación Superior de Calidad y Pertinente**

**Alineación al Plan Estatal de Desarrollo**

Eje	Programa Estratégico	Objetivo Programa Estratégico	Línea de Acción	Indicador
Eje 1. Aguascalientes educado, integrado y equitativo	1.1. Gran Acuerdo Social por la Educación	1.1.4. Garantizar plenas condiciones de calidad, pertinencia, equidad e inclusión en la Educación Superior.	1.1.4.1. Establecer un modelo común para que las Instituciones de educación superior (IES) se vinculen con el sector productivo.	1.1.4.1.1. Porcentaje de IES vinculadas con sectores productivos.

**Indicador Nivel Fin**

Indicador	Descripción	Método de Cálculo	Sentido	Unidad de Medida	
Porcentaje de IES vinculadas con sectores productivos.	Son las Instituciones de Educación Superior que tienen algún tipo de convenio de vinculación con el sector productivo en el estado.	(Instituciones de Educación Superior vinculadas con sectores productivos / Total de Instituciones de Educación Superior en el Estado)*100	Ascendente	Porcentaje	
Tipo Valor Meta	Frecuencia	Medio de Verificación	Resumen Narrativo	Dimensión	Descripción Dimensión
Relativo	Anual	Infomes del Gobierno del Estado de Aguascalientes	Contribuir al Gran Acuerdo Social por la Educación mediante la oferta de una Educación Superior de calidad con procesos y planes de estudio certificados.	b. Eficiencia	Miden la relación entre el logro del programa y los recursos utilizados para su cumplimiento.

**Porcentaje de Avance Indicador Nivel Propósito 87.84%**

Indicador	Descripción	Método de Cálculo	Sentido	Unidad de Medida
Porcentaje de satisfacción de los alumnos	Alumnos de la Universidad Tecnológica del Norte de Aguascalientes adquieren los conocimientos y competencias pertinentes y se manifiestan satisfechos por los servicios que reciben.	(Alumnos satisfechos / Alumnos encuestados)*100	Ascendente	Porcentaje

**Cuarto Reporte Trimestral de avance de objetivos y metas  
de los Programas Presupuestarios 2020 de acuerdo al**

**Sistema de Evaluación del Desempeño**

(Anexo 13)

Tipo Valor Meta	Frecuencia	Medio de Verificación	Resumen Narrativo	Dimensión	Descripción Dimensión
Relativo	Anual	Base de datos de la Encuesta generada por Subdirección de Planeación de la UTNA.	Alumnos de la Universidad Tecnológica del Norte de Aguascalientes adquieren los conocimientos y competencias pertinentes.	b. Eficiencia	Miden la relación entre el logro del programa y los recursos utilizados para su cumplimiento.

**Porcentaje de Avance Indicador Nivel Componente 87.01%**

Indicador	Descripción	Método de Cálculo	Frecuencia	Dimensión	Descripción Dimensión
1. Porcentaje de eficiencia terminal a nivel licenciatura	Mide a los alumnos que egresan anualmente en relación a cuantos ingresaron en una generación.	(Egresados de los programas de licenciatura $n$ / Egresados de TSU de nuevo ingreso a los programas de licenciatura $(x-1)$ ) * 100	Anual	b. Eficiencia	Miden la relación entre el logro del programa y los recursos utilizados para su cumplimiento.

Línea Base			Meta			Medio de Verificación	Sentido
Valor	Año	Periodo	Valor	Año	Periodo		
83.50%	2019	Enero - Diciembre 2019	84.00%	2020	Enero - Diciembre 2020	<a href="http://www.utna.edu.mx/UTNA2018/tu-universidad/nosotros/id-institucional-utna">http://www.utna.edu.mx/UTNA2018/tu-universidad/nosotros/id-institucional-utna</a>	Ascendente

Cobertura	Tipo de Indicador	Tipo Valor Meta	Resumen Narrativo	Supuestos
Estatal	Estratégico	Relativo	C.1. Eficiencia terminal incrementada.	Migración por parte de los alumnos a los EUA. Insuficientes recursos económicos para concluir con sus estudios.





**CPLAP**  
COORDINACIÓN GENERAL DE  
PLANEACIÓN Y PROYECTOS  
**Contigo al 100**

**Cuarto Reporte Trimestral de avance de objetivos y metas  
de los Programas Presupuestarios 2020 de acuerdo al**

**Sistema de Evaluación del Desempeño**

(Anexo 13)

Indicador del Nivel Actividades	Descripción	Tipo de Indicador	Dimensión a Medir	Unidad de Medida	Valor de la Meta	Avance de la Meta			
						Programado	Realizado	% de Avance Realizado	
								vs	
Periodo	Annual								
Porcentaje de alumnos atendidos	1.1.-Atención académica alumnos	Relativo	b. Eficiencia	Porcentaje	2,730.50	2,730.50	2,538.00	79.01	92.95
<b>Observaciones:</b>									
Porcentaje de alumnos atendidos en modelo dual	1.2.-Atención académica de alumnos en Modelo Dual	Relativo	b. Eficiencia	Porcentaje	41.33	41.33	80.33	7.30	145.97
<b>Observaciones:</b>									
Porcentaje de cumplimiento del programa de formación y actualización docente	1.3.- Capacitación especializada y continua de docentes.	Relativo	b. Eficiencia	Acceso	49.00	49.00	178.00	17.96	359.18
<b>Observaciones:</b>									
Porcentaje de avance del programa de ayuda social a estudiantes	1.4.-Fortalecimiento del contexto socioeconómico del alumno.	Relativo	b. Eficiencia	Acceso	4.00	4.00	2.00	2.50	50.00
<b>Observaciones:</b>									

**Porcentaje de Avance Indicador Nivel Componente 100.00%**

Indicador	Descripción	Método de Cálculo	Frecuencia	Dimensión	Descripción Dimensión
2. Porcentaje de actividades de interacción social realizadas en el corredor 3 centurias.	Porcentaje de avance del Programa de Integración Social de la Universidad en su área de influencia.	(Actividades deportivas y recreativas realizadas /Actividades deportivas y recreativas planeadas) * 100	Annual	a. Eficacia	Miden el grado del cumplimiento del objetivo establecido



**CPLAP**  
COORDINACIÓN GENERAL DE  
PLANEACIÓN Y PROYECTOS

**Contigo al 100**

## Cuarto Reporte Trimestral de avance de objetivos y metas de los Programas Presupuestarios 2020 de acuerdo al

Sistema de Evaluación del Desempeño

(Anexo 13)

Línea Base			Meta			Medio de Verificación	Sentido										
Valor	Año	Período	Valor	Año	Período												
0	2019	Enero - Diciembre 2019	100%	2020	Enero - Diciembre 2020	<a href="http://www.utna.edu.mx/UTNA2018/tu-universidad/nosotros/rid-institucional-utna">http://www.utna.edu.mx/UTNA2018/tu-universidad/nosotros/rid-institucional-utna</a>	Ascendente										
<table border="1"> <thead> <tr> <th>Cobertura</th> <th>Tipo de Indicador</th> <th>Tipo Valor Meta</th> <th>Resumen Narrativo</th> <th>Supuestos</th> </tr> </thead> <tbody> <tr> <td>Estatal</td> <td>Gestión</td> <td>Relativo</td> <td>C.2. Integración Social. Corredor Tres Centurias</td> <td>No se cuente con el presupuesto federal en tiempo y forma</td> </tr> </tbody> </table>								Cobertura	Tipo de Indicador	Tipo Valor Meta	Resumen Narrativo	Supuestos	Estatal	Gestión	Relativo	C.2. Integración Social. Corredor Tres Centurias	No se cuente con el presupuesto federal en tiempo y forma
Cobertura	Tipo de Indicador	Tipo Valor Meta	Resumen Narrativo	Supuestos													
Estatal	Gestión	Relativo	C.2. Integración Social. Corredor Tres Centurias	No se cuente con el presupuesto federal en tiempo y forma													



**Cuarto Reporte Trimestral de avance de objetivos y metas  
de los Programas Presupuestarios 2020 de acuerdo al**

**Sistema de Evaluación del Desempeño**

(Anexo 13)

Indicador del Nivel Actividades	Descripción	Tipo de Indicador	Dimensión a Medir	Unidad de Medida	Valor de la Meta	Avance de la Meta			
						Programado	Realizado	% de Avance Realizado vs	
								Período	Anual

Porcentaje de eventos atendidos	3.1.-Implementación de actividades deportivas y recreativas	Relativo	b. Eficiencia	Acceso	10.00	10.00	10.00	100.00	100.00
---------------------------------	---	----------	---------------	--------	-------	-------	-------	--------	--------

Observaciones:

**Porcentaje de Avance Indicador Nivel Componente 76.50%**

Indicador	Descripción	Método de Cálculo	Frecuencia	Dimensión	Descripción Dimensión
3. Porcentaje de Programas Educativos acreditados por organismos nacionales	Programas educativos evaluables que han sido acreditados como programas de calidad por algún organismo acreditador Reconocido por el COPAES	(Programas evaluables acreditados por algún organismo nacionales de reconocido prestigio / Total de programas evaluables) * 100	Anual	b. Eficiencia	Miden la relación entre el logro del programa y los recursos utilizados para su cumplimiento.

Línea Base			Meta			Medio de Verificación	Sentido
Valor	Año	Período	Valor	Año	Período		
61.10%	2020	Enero - Diciembre 2020	80.00%	2020	Enero - Diciembre 2020	<a href="http://www.utna.edu.mx/UTNA2018/tu-universidad/nosotros/rd-institucional-utna">http://www.utna.edu.mx/UTNA2018/tu-universidad/nosotros/rd-institucional-utna</a>	Ascendente

Cobertura	Tipo de Indicador	Tipo Valor Meta	Resumen Narrativo	Supuestos
Estatal	Estratégico	Relativo	C.3. Programas Educativos acreditados	El organismo acreditador no envíe el certificado



**Cuarto Reporte Trimestral de avance de objetivos y metas  
de los Programas Presupuestarios 2020 de acuerdo al**

**Sistema de Evaluación del Desempeño**

(Anexo 13)

Indicador del Nivel Actividades	Descripción	Tipo de Indicador	Dimensión a Medir	Unidad de Medida	Valor de la Meta	Avance de la Meta			
						Programado	Realizado	% de Avance Realizado vs	
								Periodo	Anual
Porcentaje de avance del programa de acreditación y reacreditación de programas educativos	3.1.-Acreditación de programas educativo	Relativo	b. Eficiencia	Acceso	1.00	1.00	1.00	90.00	100.00
<b>Observaciones:</b> 1. Enero-Marzo 2020. Se inició la capacitación para la acreditación de un programa educativo.									
Porcentaje de avance a la atención a los hallazgos y observaciones al SGC	3.2.-Seguimiento al Sistema de Gestión de la Calidad	Relativo	b. Eficiencia	Acceso	10.00	10.00	9.00	9.00	90.00
<b>Observaciones:</b>									

**Programa**

**Programa Universidades Tecnológicas, Subsidios para Organismos Descentralizados Estatales (U006) 2020**

Alineación al Plan Estatal de Desarrollo				
Eje	Programa Estratégico	Objetivo Programa Estratégico	Línea de Acción	Indicador

**Indicador Nivel Fin**

Indicador	Descripción	Método de Cálculo	Sentido	Unidad de Medida



**Cuarto Reporte Trimestral de avance de objetivos y metas  
de los Programas Presupuestarios 2020 de acuerdo al**

**Sistema de Evaluación del Desempeño**

(Anexo 13)

Porcentaje de IES vinculadas con sectores productivos. Son las Instituciones de Educación Superior que tienen algún tipo de convenio de vinculación con el sector productivo en el estado. (Instituciones de Educación Superior vinculadas con sectores productivos / Total de Instituciones de Educación Superior en el Estado)\*100 Ascendente Porcentaje

Tipo Valor Meta	Frecuencia	Medio de Verificación	Resumen Narrativo	Dimensión	Descripción Dimensión
Relativo	Anual	Infomes del Gobierno del Estado de Aguascalientes	Contribuir al Gran Acuerdo Social por la Educación mediante proporcionar una Educación Superior de calidad con procesos y planes de estudio certificados.	b. Eficiencia	Miden la relación entre el logro del programa y los recursos utilizados para su cumplimiento.

**Porcentaje de Avance Indicador Nivel Propósito 84.75%**

Indicador	Descripción	Método de Cálculo	Sentido	Unidad de Medida
Porcentaje de satisfacción de los alumnos	Alumnos de la Universidad Tecnológica del Norte de Aguascalientes adquieren los conocimientos y competencias pertinentes y se manifiestan satisfechos por los servicios que reciben.	(Alumnos satisfechos / Alumnos encuestados)*100	Ascendente	Porcentaje

Tipo Valor Meta	Frecuencia	Medio de Verificación	Resumen Narrativo	Dimensión	Descripción Dimensión
Relativo	Anual	Base de datos de la Encuesta generada por Subdirección de Planeación de la UTNA.	"Alumnos de la Universidad Tecnológica del Norte de Aguascalientes adquieren los conocimientos y competencias pertinentes."	b. Eficiencia	Miden la relación entre el logro del programa y los recursos utilizados para su cumplimiento.

**Porcentaje de Avance Indicador Nivel Componente 84.75%**

Indicador	Descripción	Método de Cálculo	Frecuencia	Dimensión	Descripción Dimensión
1. Porcentaje ejercido del presupuesto en Educación Superior de Calidad y Pertinente	Este indicador muestra el grado de utilización de los recursos ejercidos respecto de los planeados	(Presupuesto federal ejercido/Presupuesto autorizado federal)*100	Anual	b. Eficiencia	Miden la relación entre el logro del programa y los recursos utilizados para su cumplimiento.

Línea Base			Meta			Medio de Verificación	Sentido
Valor	Año	Período	Valor	Año	Período		
0	2020	Enero - Diciembre 2020	100%	2020	Enero - Diciembre 2020	<a href="http://www.utna.edu.mx/UTNA2016/tu-universidad/nosotros/id-institucional-utna">http://www.utna.edu.mx/UTNA2016/tu-universidad/nosotros/id-institucional-utna</a>	Ascendente

Cobertura	Tipo de Indicador	Tipo Valor Meta	Resumen Narrativo	Supuestos
Estatal	Gestión	Relativo	Componente 1. Cumplimiento de actividad institucional incrementada.	No se cuente con el presupuesto federal en tiempo y forma



**CPLAP**  
COORDINACIÓN GENERAL DE  
PLANEACIÓN Y PROYECTOS  
**Contigo al 100**

**Cuarto Reporte Trimestral de avance de objetivos y metas  
de los Programas Presupuestarios 2020 de acuerdo al**

*Sistema de Evaluación del Desempeño*

(Anexo 13)

Indicador del Nivel Actividades	Descripción	Tipo de Indicador	Dimensión a Medir	Unidad de Medida	Valor de la Meta	Avance de la Meta			
						Programado	Realizado	% de Avance Realizado	
								vs	
Periodo	Anual								
Participación de los ingresos federales por convenio en el presupuesto	1.1.-Recursos suficientes del convenio del ramo 11 para garantizar cumplimiento a los objetivos de la Universidad	Relativo	b. Eficiencia	Acceso	32.30	32.30	36.50	113.00	113.00

Observaciones:



UNIVERSIDAD TECNOLÓGICA DEL NORTE  
DE AGUASCALIENTES

UNIVERSIDAD TECNOLÓGICA DEL NORTE DE  
AGUASCALIENTES

# Adicional

CUENTA PÚBLICA 2020

A handwritten signature in black ink, appearing to be 'J. M. G.' or similar, written in a cursive style.

A small, handwritten mark or signature in black ink, possibly a stylized letter or symbol.



Cuenta Pública 2020  
Universidad Tecnológica del Norte de Aguascalientes  
Relación de Bienes Muebles que Componen el Patrimonio  
Al 31 de diciembre de 2020  
(Pesos)

Código	Descripción del Bien Mueble	Valor en libros
5110100103-1	ANAQUEL / ESTANTE	7,569
5110100004-1	BANCA	6,560
5110100004-2	BANCA	6,560
5110100004-3	BANCA	6,560
5110100004-4	BANCA	6,560
5110100012-1	BUTACA	154,950
5110100012-2	BUTACA	1
5110100012-3	BUTACA	1
5110100012-4	BUTACA	1
5110100012-5	BUTACA	1
5110100012-6	BUTACA	1
5110100012-7	BUTACA	1
5110100012-8	BUTACA	1
5110100012-9	BUTACA	1
5110100012-10	BUTACA	1
5110100012-11	BUTACA	1
5110100012-12	BUTACA	1
5110100012-13	BUTACA	1
5110100012-14	BUTACA	1
5110100012-15	BUTACA	1
5110100012-16	BUTACA	1
5110100012-17	BUTACA	1
5110100012-18	BUTACA	1
5110100012-19	BUTACA	1
5110100028-6	ESCRITORIO	6,927
5110100028-4	ESCRITORIO	3,054
5110100028-5	ESCRITORIO	12,296
5110100028-7	ESCRITORIO	6,471
5110100028-8	ESCRITORIO	6,471
5110100028-9	ESCRITORIO	13,653
5110100026-1	ESCRITORIO DE MADERA	1
5110100033-3	GABINETE PARA ARCHIVO	1,778
5110100038-3	JUEGO SALA	59,830
5110100038-4	JUEGO SALA	1
5110100038-5	JUEGO SALA	12,838
5110100038-1	JUEGO SALA	3,236
5110100038-2	JUEGO SALA	12,855
5110100041-2	LIBRERO	20,000
5110100040-1	LIBRERO DE METAL	1
5110100042-1	LOCKER	9,160
5110100063-1	MESA	24,547
5110100063-2	MESA	18,918



5110100063-4	MESA	32,706
5110100063-5	MESA	1
5110100063-6	MESA	1
5110100063-7	MESA	1
5110100063-8	MESA	1
5110100063-9	MESA	1
5110100063-10	MESA	1
5110100063-11	MESA	1
5110100063-12	MESA	1
5110100063-13	MESA	1
5110100063-14	MESA	1
5110100063-3	MESA	25,651
5110100063-15	MESA	1
5110100063-16	MESA	3,814
5110100063-18	MESA	68,720
5110100063-17	MESA	10,480
5110100056-1	MESA DE TRABAJO	1
5110100056-2	MESA DE TRABAJO	1
5110100056-3	MESA DE TRABAJO	1
5110100056-4	MESA DE TRABAJO	1
5110100056-5	MESA DE TRABAJO	1
5110100056-6	MESA DE TRABAJO	1
5110100056-7	MESA DE TRABAJO	1
5110100056-8	MESA DE TRABAJO	1
5110100102-14	MODULO ESTACION DE TRABAJO	6,471
5110100102-15	MODULO ESTACION DE TRABAJO	6,471
5110100102-13	MODULO ESTACION DE TRABAJO	6,471
5110100102-12	MODULO ESTACION DE TRABAJO	6,471
5110100102-3	MODULO ESTACION DE TRABAJO	5,271
5110100102-4	MODULO ESTACION DE TRABAJO	5,271
5110100102-5	MODULO ESTACION DE TRABAJO	5,271
5110100102-6	MODULO ESTACION DE TRABAJO	5,271
5110100102-7	MODULO ESTACION DE TRABAJO	5,271
5110100102-8	MODULO ESTACION DE TRABAJO	5,271
5110100102-9	MODULO ESTACION DE TRABAJO	5,271
5110100102-10	MODULO ESTACION DE TRABAJO	5,271
5110100102-11	MODULO ESTACION DE TRABAJO	5,271
5110100102-2	MODULO ESTACION DE TRABAJO	12,296
5110100102-34	MODULO ESTACION DE TRABAJO	6,471
5110100102-35	MODULO ESTACION DE TRABAJO	5,271
5110100102-36	MODULO ESTACION DE TRABAJO	5,271
5110100102-37	MODULO ESTACION DE TRABAJO	5,271
5110100102-38	MODULO ESTACION DE TRABAJO	5,271
5110100102-39	MODULO ESTACION DE TRABAJO	5,271
5110100102-40	MODULO ESTACION DE TRABAJO	5,271
5110100102-41	MODULO ESTACION DE TRABAJO	5,271
5110100102-42	MODULO ESTACION DE TRABAJO	5,271
5110100102-16	MODULO ESTACION DE TRABAJO	5,271
5110100102-17	MODULO ESTACION DE TRABAJO	5,271

5110100102-18	MODULO ESTACION DE TRABAJO	5,271
5110100102-19	MODULO ESTACION DE TRABAJO	5,271
5110100102-20	MODULO ESTACION DE TRABAJO	5,271
5110100102-21	MODULO ESTACION DE TRABAJO	5,271
5110100102-22	MODULO ESTACION DE TRABAJO	5,271
5110100102-23	MODULO ESTACION DE TRABAJO	5,271
5110100102-24	MODULO ESTACION DE TRABAJO	5,271
5110100102-25	MODULO ESTACION DE TRABAJO	5,271
5110100102-26	MODULO ESTACION DE TRABAJO	5,271
5110100102-27	MODULO ESTACION DE TRABAJO	5,271
5110100102-28	MODULO ESTACION DE TRABAJO	5,271
5110100102-29	MODULO ESTACION DE TRABAJO	5,271
5110100102-30	MODULO ESTACION DE TRABAJO	5,271
5110100102-31	MODULO ESTACION DE TRABAJO	5,271
5110100102-32	MODULO ESTACION DE TRABAJO	5,271
5110100102-33	MODULO ESTACION DE TRABAJO	5,271
5110100102-1	MODULO ESTACION DE TRABAJO	1
5110100102-43	MODULO ESTACION DE TRABAJO	6,471
5110100102-44	MODULO ESTACION DE TRABAJO	6,471
5110100102-45	MODULO ESTACION DE TRABAJO	1
5110100102-48	MODULO ESTACION DE TRABAJO	6,887
5110100102-49	MODULO ESTACION DE TRABAJO	3,926
5110100102-46	MODULO ESTACION DE TRABAJO	1
5110100102-47	MODULO ESTACION DE TRABAJO	1
5110100104-1	MOSTRADOR	7,369
5110100096-21	MUEBLES DE OFICINA Y ESTANTERIA	40,194
5190200003-2	PINTARRON	1
5110100086-2	SILLA	7,292
5110100086-3	SILLA	7,292
5110100086-4	SILLA	33,724
5110100086-5	SILLA	20,263
5110100088-1	SILLÓN	5,175
5110100088-2	SILLÓN	5,927
5110100088-3	SILLÓN	5,927
5110100105-1	SILLON EJECUTIVO C/CAB RESP Y ASIENTO DE MALLA	11,093
5110100105-2	SILLON EJECUTIVO C/CAB RESP Y ASIENTO DE MALLA	11,093
5110100105-3	SILLON EJECUTIVO C/CAB RESP Y ASIENTO DE MALLA	11,093
5110100105-4	SILLON EJECUTIVO C/CAB RESP Y ASIENTO DE MALLA	11,093
5110100105-5	SILLON EJECUTIVO C/CAB RESP Y ASIENTO DE MALLA	11,093
5110100105-6	SILLON EJECUTIVO C/CAB RESP Y ASIENTO DE MALLA	11,093
5110100105-7	SILLON EJECUTIVO C/CAB RESP Y ASIENTO DE MALLA	11,093
5110100105-8	SILLON EJECUTIVO C/CAB RESP Y ASIENTO DE MALLA	11,093
5110100105-9	SILLON EJECUTIVO C/CAB RESP Y ASIENTO DE MALLA	11,093
5110100105-10	SILLON EJECUTIVO C/CAB RESP Y ASIENTO DE MALLA	11,093
5110100105-11	SILLON EJECUTIVO C/CAB RESP Y ASIENTO DE MALLA	11,093
5110100105-12	SILLON EJECUTIVO C/CAB RESP Y ASIENTO DE MALLA	11,093
5110100105-13	SILLON EJECUTIVO C/CAB RESP Y ASIENTO DE MALLA	11,093
5110100105-14	SILLON EJECUTIVO C/CAB RESP Y ASIENTO DE MALLA	11,093
5110100105-15	SILLON EJECUTIVO C/CAB RESP Y ASIENTO DE MALLA	11,093
5110100105-16	SILLON EJECUTIVO C/CAB RESP Y ASIENTO DE MALLA	11,093
5110100105-17	SILLON EJECUTIVO C/CAB RESP Y ASIENTO DE MALLA	11,093
5110100105-18	SILLON EJECUTIVO C/CAB RESP Y ASIENTO DE MALLA	11,093

5110100105-19	SILLON EJECUTIVO C/CAB RESP Y ASIENTO DE MALLA	11,093
5110100105-20	SILLON EJECUTIVO C/CAB RESP Y ASIENTO DE MALLA	11,093
5120100009-1	CASETA DE VIGILANCIA	14,355
5120100009-4	CASETA DE VIGILANCIA	1
5120100009-5	CASETA DE VIGILANCIA	3,033
5120100009-2	CASETA DE VIGILANCIA	14,602
5120100009-3	CASETA DE VIGILANCIA	5,820
5120100010-1	EQUIPO DE SEGURIDAD TIPO HARDWARE, CON PROTOCOLOS	17,183
5150100133-2	ACCES POINT	1
5150100130-1	CHECK POINT	1
5150100130-2	CHECK POINT	1
5150100006-1	COMPUTADOR MAIN FRAME	49,697
5150100019-1	DISCO DURO	1
5150100128-1	EQUIPAMIENTO DE RED ACCESS POINT INTERNO	1
5150100124-400	Equipo de Cómputo y de Tecnologías de la Información	1
5150100124-401	Equipo de Cómputo y de Tecnologías de la Información	1
5150100124-402	Equipo de Cómputo y de Tecnologías de la Información	1
5150100124-403	Equipo de Cómputo y de Tecnologías de la Información	1
5150100124-404	Equipo de Cómputo y de Tecnologías de la Información	1
5150100124-405	Equipo de Cómputo y de Tecnologías de la Información	1
5150100124-406	Equipo de Cómputo y de Tecnologías de la Información	1
5150100124-407	Equipo de Cómputo y de Tecnologías de la Información	1
5150100124-409	Equipo de Cómputo y de Tecnologías de la Información	364
5150100124-410	Equipo de Cómputo y de Tecnologías de la Información	364
5150100124-411	Equipo de Cómputo y de Tecnologías de la Información	364
5150100124-412	Equipo de Cómputo y de Tecnologías de la Información	364
5150100124-413	Equipo de Cómputo y de Tecnologías de la Información	364
5150100124-414	Equipo de Cómputo y de Tecnologías de la Información	364
5150100124-415	Equipo de Cómputo y de Tecnologías de la Información	364
5150100124-416	Equipo de Cómputo y de Tecnologías de la Información	364
5150100124-417	Equipo de Cómputo y de Tecnologías de la Información	364
5150100124-418	Equipo de Cómputo y de Tecnologías de la Información	364
5150100124-419	Equipo de Cómputo y de Tecnologías de la Información	364
5150100124-420	Equipo de Cómputo y de Tecnologías de la Información	364
5150100124-421	Equipo de Cómputo y de Tecnologías de la Información	364
5150100124-422	Equipo de Cómputo y de Tecnologías de la Información	364
5150100124-423	Equipo de Cómputo y de Tecnologías de la Información	364
5150100124-424	Equipo de Cómputo y de Tecnologías de la Información	364
5150100124-425	Equipo de Cómputo y de Tecnologías de la Información	364
5150100124-426	Equipo de Cómputo y de Tecnologías de la Información	364
5150100124-427	Equipo de Cómputo y de Tecnologías de la Información	364
5150100124-428	Equipo de Cómputo y de Tecnologías de la Información	364
5150100124-429	Equipo de Cómputo y de Tecnologías de la Información	364
5150100124-430	Equipo de Cómputo y de Tecnologías de la Información	364
5150100124-431	Equipo de Cómputo y de Tecnologías de la Información	364
5150100124-432	Equipo de Cómputo y de Tecnologías de la Información	364
5150100124-433	Equipo de Cómputo y de Tecnologías de la Información	364
5150100124-434	Equipo de Cómputo y de Tecnologías de la Información	364
5150100124-435	Equipo de Cómputo y de Tecnologías de la Información	364
5150100124-436	Equipo de Cómputo y de Tecnologías de la Información	364
5150100124-437	Equipo de Cómputo y de Tecnologías de la Información	364
5150100124-438	Equipo de Cómputo y de Tecnologías de la Información	364











































5150100124-1029	Equipo de Cómputo y de Tecnologías de la Información	1
5150100124-1030	Equipo de Cómputo y de Tecnologías de la Información	1
5150100124-1031	Equipo de Cómputo y de Tecnologías de la Información	1
5150100124-1032	Equipo de Cómputo y de Tecnologías de la Información	1
5150100124-1033	Equipo de Cómputo y de Tecnologías de la Información	1
5150100124-1034	Equipo de Cómputo y de Tecnologías de la Información	1
5150100124-1035	Equipo de Cómputo y de Tecnologías de la Información	1
5150100124-1036	Equipo de Cómputo y de Tecnologías de la Información	1
5150100124-1037	Equipo de Cómputo y de Tecnologías de la Información	1
5150100124-1038	Equipo de Cómputo y de Tecnologías de la Información	1
5150100124-1039	Equipo de Cómputo y de Tecnologías de la Información	1
5150100124-1040	Equipo de Cómputo y de Tecnologías de la Información	1
5150100124-1041	Equipo de Cómputo y de Tecnologías de la Información	1
5150100124-1042	Equipo de Cómputo y de Tecnologías de la Información	1
5150100124-1043	Equipo de Cómputo y de Tecnologías de la Información	1
5150100124-1044	Equipo de Cómputo y de Tecnologías de la Información	1
5150100124-1045	Equipo de Cómputo y de Tecnologías de la Información	1
5150100124-1046	Equipo de Cómputo y de Tecnologías de la Información	1
5150100124-1047	Equipo de Cómputo y de Tecnologías de la Información	1
5150100124-1048	Equipo de Cómputo y de Tecnologías de la Información	1
5150100124-1049	Equipo de Cómputo y de Tecnologías de la Información	1
5150100124-1050	Equipo de Cómputo y de Tecnologías de la Información	1
5150100124-1051	Equipo de Cómputo y de Tecnologías de la Información	1
5150100124-1052	Equipo de Cómputo y de Tecnologías de la Información	1
5150100124-1053	Equipo de Cómputo y de Tecnologías de la Información	1
5150100124-1054	Equipo de Cómputo y de Tecnologías de la Información	1
5150100124-1055	Equipo de Cómputo y de Tecnologías de la Información	1
5150100124-1056	Equipo de Cómputo y de Tecnologías de la Información	1
5150100124-1057	Equipo de Cómputo y de Tecnologías de la Información	1
5150100124-1058	Equipo de Cómputo y de Tecnologías de la Información	1
5150100124-1059	Equipo de Cómputo y de Tecnologías de la Información	1
5150100124-1060	Equipo de Cómputo y de Tecnologías de la Información	1
5150100124-1061	Equipo de Cómputo y de Tecnologías de la Información	19,978
5150100027-1	EQUIPO DE SEGURIDAD TIPO HARDWARE, CON PROTOCOLOS	1
5150100132-1	IBM BLADE CENTER	1
5150100044-3	IMPRESORA	11,333
5150100044-2	IMPRESORA	1
5150100044-5	IMPRESORA	4,814
5150100044-4	IMPRESORA	51,620
5150100044-6	IMPRESORA	1
5150100044-7	IMPRESORA	1
5150100044-15	IMPRESORA	1
5150100044-16	IMPRESORA	1
5150100044-17	IMPRESORA	1
5150100044-14	IMPRESORA	1
5150100044-9	IMPRESORA	1
5150100044-10	IMPRESORA	7,685
5150100044-11	IMPRESORA	10,125
5150100044-8	IMPRESORA	2,434
5150100044-12	IMPRESORA	1
5150100044-13	IMPRESORA	1
5150100044-18	IMPRESORA	1

5150100044-19	IMPRESORA	1
5150100044-20	IMPRESORA	1
5150100044-21	IMPRESORA	1
5150100044-22	IMPRESORA	1
5150100044-23	IMPRESORA	1
5150100044-24	IMPRESORA	41,688
5150100044-25	IMPRESORA	41,688
5150100044-26	IMPRESORA	1
5150100126-2	IMPRESORA MULTIFUNCIONAL	1
5150100043-1	IMPRESORA PARA CÓDIGO DE BARRAS	11,153
5150100129-1	KIT EQUIPO CISCO	1
5150100129-2	KIT EQUIPO CISCO	1
5150100125-19	LAPTOP	1
5150100125-20	LAPTOP	1
5150100125-23	LAPTOP	1
5150100125-21	LAPTOP	1
5150100125-24	LAPTOP	1
5150100125-22	LAPTOP	1
5150100125-25	LAPTOP	1
5150100125-26	LAPTOP	17,201
5150100125-27	LAPTOP	9,444
5150100125-18	LAPTOP	1
5150100125-14	LAPTOP	1
5150100125-15	LAPTOP	1
5150100125-16	LAPTOP	1
5150100125-17	LAPTOP	1
5150100125-10	LAPTOP	1
5150100125-13	LAPTOP	20,778
5150100125-7	LAPTOP	1
5150100125-9	LAPTOP	19,793
5150100125-8	LAPTOP	1
5150100125-11	LAPTOP	1
5150100125-12	LAPTOP	1
5150100125-6	LAPTOP	1
5150100125-39	LAPTOP	1
5150100125-40	LAPTOP	1
5150100125-36	LAPTOP	9,444
5150100125-37	LAPTOP	1
5150100125-38	LAPTOP	19,793
5150100125-32	LAPTOP	1
5150100125-33	LAPTOP	1
5150100125-34	LAPTOP	1
5150100125-35	LAPTOP	19,793
5150100125-60	LAPTOP	1
5150100125-61	LAPTOP	1
5150100125-62	LAPTOP	1
5150100125-63	LAPTOP	9,653
5150100125-64	LAPTOP	19,793
5150100125-65	LAPTOP	1
5150100125-55	LAPTOP	1
5150100125-56	LAPTOP	1
5150100125-57	LAPTOP	1



5150100125-58	LAPTOP	1
5150100125-59	LAPTOP	1
5150100125-54	LAPTOP	13,390
5150100125-42	LAPTOP	1
5150100125-43	LAPTOP	1
5150100125-44	LAPTOP	1,955
5150100125-45	LAPTOP	2,444
5150100125-46	LAPTOP	4,900
5150100125-47	LAPTOP	8,749
5150100125-48	LAPTOP	8,874
5150100125-49	LAPTOP	1
5150100125-50	LAPTOP	1
5150100125-51	LAPTOP	5,421
5150100125-41	LAPTOP	18,889
5150100125-52	LAPTOP	1
5150100125-53	LAPTOP	1
5150100125-28	LAPTOP	1
5150100125-29	LAPTOP	1
5150100125-30	LAPTOP	1
5150100125-31	LAPTOP	1
5150100125-66	LAPTOP	1
5150100125-67	LAPTOP	1
5150100125-68	LAPTOP	1
5150100125-69	LAPTOP	1
5150100125-70	LAPTOP	1
5150100125-71	LAPTOP	20,000
5150100125-72	LAPTOP	20,000
5150100125-73	LAPTOP	20,000
5150100054-1	LECTOR MAGNÉTICO	1
5150100056-1	LECTOR ÓPTICO	1
5150100066-1	MICROCOMPUTADORA PORTATIL -- LAPTOP--	1
5150100066-2	MICROCOMPUTADORA PORTATIL -- LAPTOP--	1
5150100066-3	MICROCOMPUTADORA PORTATIL -- LAPTOP--	1
5150100066-5	MICROCOMPUTADORA PORTATIL -- LAPTOP--	1
5150100066-4	MICROCOMPUTADORA PORTATIL -- LAPTOP--	1
5150100066-6	MICROCOMPUTADORA PORTATIL -- LAPTOP--	1
5150100077-1	PLOTTER	1
5150100077-3	PLOTTER	1
5150100077-2	PLOTTER	1
5150100080-2	PROYECTOR	1
5150100080-3	PROYECTOR	1
5150100080-4	PROYECTOR	1
5150100080-1	PROYECTOR	1
5150100080-5	PROYECTOR	8,972
5150100131-1	REALIZADOR DE GRÁFICOS	1
5150100127-1	RELOJ CHECADOR	1
5150100127-2	RELOJ CHECADOR	1
5150100127-3	RELOJ CHECADOR	1
5150100127-4	RELOJ CHECADOR	1
5150100127-5	RELOJ CHECADOR	10,690
5150100085-1	SCANNER	8,285
5150100085-2	SCANNER	1

5150100089-1	SERVIDOR	1
5150100089-2	SERVIDOR	1
5150100089-3	SERVIDOR	1
5150100089-4	SERVIDOR	1
5150100089-5	SERVIDOR	1
5150100089-6	SERVIDOR	56,800
5150100089-7	SERVIDOR	1
5150100089-8	SERVIDOR	1
5150100089-9	SERVIDOR	1
5150100089-10	SERVIDOR	1
5150100089-11	SERVIDOR	1
5150100097-4	SWITCH	1
5150100097-5	SWITCH	1
5150100097-6	SWITCH	1
5150100097-2	SWITCH	1
5150100097-3	SWITCH	1
5150100097-7	SWITCH	1
5150100097-8	SWITCH	1
5150100097-9	SWITCH	1
5150100097-11	SWITCH	1
5150100097-12	SWITCH	1
5150100097-13	SWITCH	1
5150100097-1	SWITCH	1
5150100097-14	SWITCH	1
5150100097-19	SWITCH	1
5150100097-20	SWITCH	1
5150100097-15	SWITCH	1
5150100097-16	SWITCH	8,816
5150100097-17	SWITCH	1
5150100097-18	SWITCH	1
5150100099-1	TABLERO DE CONECTORES	1
5150100101-5	TABLETA DIGITALIZADORA	1
5150100101-1	TABLETA DIGITALIZADORA	1
5150100101-2	TABLETA DIGITALIZADORA	1
5150100101-3	TABLETA DIGITALIZADORA	1
5150100101-4	TABLETA DIGITALIZADORA	1
5150100101-6	TABLETA DIGITALIZADORA	1
5150100101-7	TABLETA DIGITALIZADORA	1
5150100101-8	TABLETA DIGITALIZADORA	1
5150100110-1	TARJETAS ELECTRÓNICAS PARA CONMUTADOR	1
5150100110-2	TARJETAS ELECTRÓNICAS PARA CONMUTADOR	1
5190200008-4	CAJA FUERTE	8,517
5190200008-5	CAJA FUERTE	8,499
5190100016-1	CAMPANA EXTRACCIÓN	1
5190100016-2	CAMPANA EXTRACCIÓN	1
5190200009-1	DESPACHADOR DE AGUA	2,958
5190200012-1	Maquina de turnos digital	165,000
5210100099-58	PANTALLA	895
5190100140-1	PEDESTAL MÓVIL	3,698
5190100140-2	PEDESTAL MÓVIL	3,698
5190200003-3	PINTARRON	1
5190200011-1	Pizarron Interactivo	63,000

5190100146-1	PULIDORA	33,189
5210100003-1	AMPLIFICADOR FOTOGRÁFICO	1
5210100015-1	BOCINA	1
5210100015-2	BOCINA	1
5210100100-1	CAMARAS DE VIDEOCONFERENCIAS	1
5210100095-1	CONMUTADOR DE AUDIO Y VIDEO	1
5210100031-1	ECUALIZADOR	1
5210100096-1	EQUIPO DE EDICIÓN	1
5210100096-2	EQUIPO DE EDICIÓN	1
5210100096-3	EQUIPO DE EDICIÓN	1
5210100096-4	EQUIPO DE EDICIÓN	1
5210100039-1	EQUIPO DE SONIDO INTEGRADO (BOCINAS Y MICRÓFONOS)	1
5210100094-1	MEZCLADORA DE AUDIO	1
5210100094-2	MEZCLADORA DE AUDIO	1
5210100094-3	MEZCLADORA DE AUDIO	1
5210100048-1	MICRÓFONO INALÁMBRICO CON RECEPTOR Y TRANSMISOR	1
5210100048-2	MICRÓFONO INALÁMBRICO CON RECEPTOR Y TRANSMISOR	1
5210100099-1	PANTALLA	1
5210100099-2	PANTALLA	1
5210100099-3	PANTALLA	1
5210100099-4	PANTALLA	1
5210100099-5	PANTALLA	1
5210100099-6	PANTALLA	1
5210100099-7	PANTALLA	1
5210100099-8	PANTALLA	1
5210100099-9	PANTALLA	1
5210100099-10	PANTALLA	1
5210100099-11	PANTALLA	1
5210100099-12	PANTALLA	1
5210100099-13	PANTALLA	1
5210100099-14	PANTALLA	1
5210100099-15	PANTALLA	1
5210100099-16	PANTALLA	1
5210100099-17	PANTALLA	1
5210100099-19	PANTALLA	1
5210100099-20	PANTALLA	1
5210100099-18	PANTALLA	1
5210100099-28	PANTALLA	1
5210100099-29	PANTALLA	1
5210100099-30	PANTALLA	1
5210100099-31	PANTALLA	1
5210100099-32	PANTALLA	1
5210100099-33	PANTALLA	1
5210100099-34	PANTALLA	1
5210100099-35	PANTALLA	1
5210100099-36	PANTALLA	1
5210100099-37	PANTALLA	1
5210100099-38	PANTALLA	1
5210100099-27	PANTALLA	1
5210100099-21	PANTALLA	1
5210100099-22	PANTALLA	1
5210100099-23	PANTALLA	1

5210100099-24	PANTALLA	1
5210100099-25	PANTALLA	1
5210100099-26	PANTALLA	1
5210100099-55	PANTALLA	1
5210100099-56	PANTALLA	1
5210100099-57	PANTALLA	1
5210100099-43	PANTALLA	1
5210100099-42	PANTALLA	4,408
5210100099-39	PANTALLA	1
5210100099-40	PANTALLA	1
5210100099-41	PANTALLA	1
5210100099-44	PANTALLA	1
5210100099-45	PANTALLA	1
5210100099-46	PANTALLA	1
5210100099-47	PANTALLA	1
5210100099-48	PANTALLA	1
5210100099-49	PANTALLA	1
5210100099-50	PANTALLA	1
5210100099-51	PANTALLA	1
5210100099-52	PANTALLA	1
5210100099-53	PANTALLA	1
5210100099-54	PANTALLA	1
5210100099-61	PANTALLA	25,003
5210100099-62	PANTALLA	25,003
5210100099-63	PANTALLA	25,003
5210100099-64	PANTALLA	25,003
5210100099-65	PANTALLA	25,003
5210100099-60	PANTALLA	1
5210100099-59	PANTALLA	1
5210100099-66	PANTALLA	1
5210100099-67	PANTALLA	1
5210100099-68	PANTALLA	1
5210100099-69	PANTALLA	1
5210100099-70	PANTALLA	1
5210100099-71	PANTALLA	1
5210100099-72	PANTALLA	1
5210100099-73	PANTALLA	1
5210100099-74	PANTALLA	1
5210100099-75	PANTALLA	1
5210100099-76	PANTALLA	1
5210100099-77	PANTALLA	1
5210100099-78	PANTALLA	1
5210100059-6	PANTALLA DE PLASMA	1
5210100059-1	PANTALLA DE PLASMA	1
5210100059-2	PANTALLA DE PLASMA	1
5210100059-3	PANTALLA DE PLASMA	1
5210100059-4	PANTALLA DE PLASMA	1
5210100059-5	PANTALLA DE PLASMA	1
5210100060-1	PANTALLA PROYECTOR	1
5210100070-3	PROYECTOR	1
5210100070-1	PROYECTOR	1
5210100070-2	PROYECTOR	1

5210100070-4	PROYECTOR	1
5210100070-5	PROYECTOR	1
5210100070-6	PROYECTOR	1
5210100070-7	PROYECTOR	1
5210100070-8	PROYECTOR	1
5210100070-9	PROYECTOR	1
5210100070-10	PROYECTOR	1
5210100070-11	PROYECTOR	1
5210100070-12	PROYECTOR	1
5210100070-13	PROYECTOR	1
5210100070-14	PROYECTOR	1
5210100070-15	PROYECTOR	1
5210100070-16	PROYECTOR	1
5210100070-17	PROYECTOR	1
5210100070-18	PROYECTOR	1
5210100070-19	PROYECTOR	1
5210100070-20	PROYECTOR	1
5210100070-21	PROYECTOR	1
5210100070-22	PROYECTOR	1
5210100070-23	PROYECTOR	1
5210100079-1	REPRODUCTOR DVD	1
5210100079-2	REPRODUCTOR DVD	1
5210100098-1	RIEL PARA CÁMARA DE VIDEO	1
5210100097-2	TRIPÍE	1
5210100097-3	TRIPÍE	1
5210100097-4	TRIPÍE	1
5210100097-1	TRIPÍE	1
5210100093-18	VIDEOPROYECTOR	1
5210100093-19	VIDEOPROYECTOR	1
5210100093-20	VIDEOPROYECTOR	1
5210100093-21	VIDEOPROYECTOR	1
5210100093-22	VIDEOPROYECTOR	1
5210100093-23	VIDEOPROYECTOR	1
5210100093-24	VIDEOPROYECTOR	1
5210100093-27	VIDEOPROYECTOR	1
5210100093-26	VIDEOPROYECTOR	1
5210100093-25	VIDEOPROYECTOR	1
5210100093-2	VIDEOPROYECTOR	2,319
5210100093-3	VIDEOPROYECTOR	1
5210100093-4	VIDEOPROYECTOR	1
5210100093-5	VIDEOPROYECTOR	1
5210100093-6	VIDEOPROYECTOR	1
5210100093-7	VIDEOPROYECTOR	1
5210100093-8	VIDEOPROYECTOR	1
5210100093-9	VIDEOPROYECTOR	1
5210100093-10	VIDEOPROYECTOR	1
5210100093-11	VIDEOPROYECTOR	1
5210100093-12	VIDEOPROYECTOR	1
5210100093-13	VIDEOPROYECTOR	1
5210100093-14	VIDEOPROYECTOR	1
5210100093-15	VIDEOPROYECTOR	8,568
5210100093-16	VIDEOPROYECTOR	8,568

5210100093-17	VIDEOPROYECTOR	8,568
5210100093-28	VIDEOPROYECTOR	1
5210100093-29	VIDEOPROYECTOR	1
5210100093-31	VIDEOPROYECTOR	1
5210100093-30	VIDEOPROYECTOR	1
5210100093-32	VIDEOPROYECTOR	1
5210100093-33	VIDEOPROYECTOR	1
5210100093-34	VIDEOPROYECTOR	1
5210100093-35	VIDEOPROYECTOR	1
5210100093-36	VIDEOPROYECTOR	1
5210100093-37	VIDEOPROYECTOR	1
5210100093-38	VIDEOPROYECTOR	1
5210100093-39	VIDEOPROYECTOR	1
5210100093-40	VIDEOPROYECTOR	1
5220100003-1	CAMINADORA ELÉCTRICA	1
5220100003-2	CAMINADORA ELÉCTRICA	1
5220100003-3	CAMINADORA ELÉCTRICA	1
5220100003-4	CAMINADORA ELÉCTRICA	1
5220100003-5	CAMINADORA ELÉCTRICA	1
5220100003-6	CAMINADORA ELÉCTRICA	1
5220100003-7	CAMINADORA ELÉCTRICA	1
5220100003-8	CAMINADORA ELÉCTRICA	1
5220100003-9	CAMINADORA ELÉCTRICA	1
5220100003-10	CAMINADORA ELÉCTRICA	1
5230100059-1	BATERÍAS	1
5230100010-1	CAMARA (FOTOGRAFICA Y DE VIDEO)	1
5230100010-2	CAMARA (FOTOGRAFICA Y DE VIDEO)	1
5230100010-3	CAMARA (FOTOGRAFICA Y DE VIDEO)	1
5230100010-6	CAMARA (FOTOGRAFICA Y DE VIDEO)	1
5230100010-7	CAMARA (FOTOGRAFICA Y DE VIDEO)	1
5230100010-5	CAMARA (FOTOGRAFICA Y DE VIDEO)	1
5230100010-4	CAMARA (FOTOGRAFICA Y DE VIDEO)	1
5230100010-9	CAMARA (FOTOGRAFICA Y DE VIDEO)	1
5230100010-10	CAMARA (FOTOGRAFICA Y DE VIDEO)	1
5230100010-11	CAMARA (FOTOGRAFICA Y DE VIDEO)	1
5230100010-12	CAMARA (FOTOGRAFICA Y DE VIDEO)	1
5230100010-13	CAMARA (FOTOGRAFICA Y DE VIDEO)	1
5230100010-14	CAMARA (FOTOGRAFICA Y DE VIDEO)	1
5230100010-8	CAMARA (FOTOGRAFICA Y DE VIDEO)	1
5230100010-15	CAMARA (FOTOGRAFICA Y DE VIDEO)	1
5230100010-16	CAMARA (FOTOGRAFICA Y DE VIDEO)	1
5230100011-1	CÀMARA DE VÍDEO	75,085
5230100061-1	CÁMARA DE VIDEO-CONFERENCIAS	1
5230100013-1	CÁMARA FOTOGRÁFICA	1
5230100013-2	CÁMARA FOTOGRÁFICA	1
5230100013-3	CÁMARA FOTOGRÁFICA	1
5230100013-4	CÁMARA FOTOGRÁFICA	9,829
5230100062-1	CÁMARA THERMOCÁMARA	1
5230100058-2	Cámara, Fotografía y Video	1
5230100058-3	Cámara, Fotografía y Video	1
5230100058-4	Cámara, Fotografía y Video	1
5230100058-5	Cámara, Fotografía y Video	1

5230100025-1	LÁMPARA FOTOGRÁFICA	1
5290100020-1	CARPA PROFESIONAL DE LONA PLASTIFICADA (INCLUYE EQUIPO	1
5290100020-2	CARPA PROFESIONAL DE LONA PLASTIFICADA (INCLUYE EQUIPO	1
5290100020-3	CARPA PROFESIONAL DE LONA PLASTIFICADA (INCLUYE EQUIPO	1
5290100020-4	CARPA PROFESIONAL DE LONA PLASTIFICADA (INCLUYE EQUIPO	1
5290100134-1	EQUIPO DE BALANCEO	1
5290100125-1	KIT DE EQUIPO CISCO	1
5290100125-2	KIT DE EQUIPO CISCO	1
5290100125-3	KIT DE EQUIPO CISCO	51,524
5290100125-4	KIT DE EQUIPO CISCO	1
5290100125-5	KIT DE EQUIPO CISCO	1
5290100125-6	KIT DE EQUIPO CISCO	1
5290100141-1	KIT DE LABORATORIO CAD/CAM/CAE	1
5290100138-1	KIT DE LABORATORIO DE ELECTRONICA	171,773
5290100140-1	KIT DE LABORATORIO DE GESTIO	1
5290100139-13	KIT DE LABORATORIO DE NEUMATICA E HIDRAULICA	1
5290100139-14	KIT DE LABORATORIO DE NEUMATICA E HIDRAULICA	1
5290100139-15	KIT DE LABORATORIO DE NEUMATICA E HIDRAULICA	1
5290100139-8	KIT DE LABORATORIO DE NEUMATICA E HIDRAULICA	1
5290100139-9	KIT DE LABORATORIO DE NEUMATICA E HIDRAULICA	1
5290100139-10	KIT DE LABORATORIO DE NEUMATICA E HIDRAULICA	1
5290100139-11	KIT DE LABORATORIO DE NEUMATICA E HIDRAULICA	1
5290100139-12	KIT DE LABORATORIO DE NEUMATICA E HIDRAULICA	1
5290100139-3	KIT DE LABORATORIO DE NEUMATICA E HIDRAULICA	1
5290100139-4	KIT DE LABORATORIO DE NEUMATICA E HIDRAULICA	1
5290100139-5	KIT DE LABORATORIO DE NEUMATICA E HIDRAULICA	1
5290100139-6	KIT DE LABORATORIO DE NEUMATICA E HIDRAULICA	1
5290100139-7	KIT DE LABORATORIO DE NEUMATICA E HIDRAULICA	1
5290100139-1	KIT DE LABORATORIO DE NEUMATICA E HIDRAULICA	22,081
5290100139-2	KIT DE LABORATORIO DE NEUMATICA E HIDRAULICA	54,185
5290100131-1	KIT DE NEUMATICA	1
5290100131-2	KIT DE NEUMATICA	1
5290100132-1	KIT DE RELEVADORES	1
5290100130-3	KIT DE ROBOT	1
5290100130-4	KIT DE ROBOT	1
5290100130-5	KIT DE ROBOT	1
5290100130-6	KIT DE ROBOT	1
5290100130-7	KIT DE ROBOT	1
5290100130-8	KIT DE ROBOT	1
5290100130-9	KIT DE ROBOT	1
5290100130-10	KIT DE ROBOT	1
5290100130-11	KIT DE ROBOT	1
5290100130-12	KIT DE ROBOT	1
5290100130-13	KIT DE ROBOT	1
5290100130-14	KIT DE ROBOT	1
5290100130-15	KIT DE ROBOT	1
5290100130-1	KIT DE ROBOT	1
5290100130-2	KIT DE ROBOT	1
5290100128-1	KIT ROBÓTICO VEX	1
5290100128-2	KIT ROBÓTICO VEX	1
5290100128-3	KIT ROBÓTICO VEX	1
5290100128-4	KIT ROBÓTICO VEX	1

5290100128-5	KIT ROBÓTICO VEX	1
5290100128-6	KIT ROBÓTICO VEX	1
5290100128-9	KIT ROBÓTICO VEX	1
5290100128-8	KIT ROBÓTICO VEX	1
5290100128-7	KIT ROBÓTICO VEX	1
5290100128-10	KIT ROBÓTICO VEX	1
5290100128-11	KIT ROBÓTICO VEX	1
5290100128-12	KIT ROBÓTICO VEX	1
5290100128-13	KIT ROBÓTICO VEX	1
5290100128-14	KIT ROBÓTICO VEX	1
5290100128-15	KIT ROBÓTICO VEX	1
5290100128-16	KIT ROBÓTICO VEX	4,119
5290100128-17	KIT ROBÓTICO VEX	1,930
5290100145-1	LABORATORIO DE ENTRENAMIENTO EN CNC	1,199,724
5290100144-1	LINEA DE PRODUCCION TALLER	1
5290100127-1	MEZCLADORA DE AUDIO	1
5690100229-1	OSCILOSCOPIO	1
5690100229-2	OSCILOSCOPIO	1
5690100229-3	OSCILOSCOPIO	1
5690100229-4	OSCILOSCOPIO	1
5690100229-5	OSCILOSCOPIO	1
5690100229-6	OSCILOSCOPIO	1
5690100229-7	OSCILOSCOPIO	1
5690100229-8	OSCILOSCOPIO	1
5690100229-9	OSCILOSCOPIO	1
5690100229-10	OSCILOSCOPIO	1
5290100137-1	PAQUETE DE MODULOS DIDACTICOS	1
5290100126-2	PINTARRON	1
5290100126-1	PINTARRON	1
5290100126-3	PINTARRON	1
5290100126-4	PINTARRON	1
5290100126-5	PINTARRON	2,958
5290100126-6	PINTARRON	2,958
5290100126-7	PINTARRON	2,958
5290100126-8	PINTARRON	2,958
5290100126-9	PINTARRON	2,958
5290100126-10	PINTARRON	2,958
5290100126-11	PINTARRON	2,958
5290100126-12	PINTARRON	2,958
5290100126-13	PINTARRON	2,958
5290100126-14	PINTARRON	2,958
5290100087-2	PODIUM ÁREA DE MANOS LIBRES TIPO REFLEX	1
5290100087-1	PODIUM ÁREA DE MANOS LIBRES TIPO REFLEX	1
5290100136-1	POLARISCOPIO	1
5290100135-4	SET DE ESTUDIO	1
5290100135-5	SET DE ESTUDIO	1
5290100135-6	SET DE ESTUDIO	1
5290100135-7	SET DE ESTUDIO	1
5290100135-8	SET DE ESTUDIO	1
5290100135-1	SET DE ESTUDIO	1
5290100135-2	SET DE ESTUDIO	1
5290100135-3	SET DE ESTUDIO	1



5290100129-1	TABLERO DE PRACTICA	1
5290100129-2	TABLERO DE PRACTICA	1
5290100129-3	TABLERO DE PRACTICA	1
5290100129-4	TABLERO DE PRACTICA	1
5290100129-5	TABLERO DE PRACTICA	1
5290100129-6	TABLERO DE PRACTICA	1
5290100129-7	TABLERO DE PRACTICA	1
5290100129-8	TABLERO DE PRACTICA	1
5290100129-9	TABLERO DE PRACTICA	1
5290100129-10	TABLERO DE PRACTICA	1
5290100129-11	TABLERO DE PRACTICA	1
5290100129-12	TABLERO DE PRACTICA	1
5290100133-1	TANAL	1
5290100124-3	Toldo	1
5290100124-2	Toldo	1
5290100124-4	Toldo	1
5290100124-5	Toldo	1
5290100143-1	VITRINA	4,900
5310100279-1	CORTADORA METALOGRAFICA SEMIAUTOMATICA MARCA	158,215
5310100283-2	INTERFEROMETRO	223,808
5310100278-1	MAQUINA DE ENSAYO UNIVERSAL COMPUTALIZADA	828,734
5310100281-1	MAQUINA PROBADORA DE DUREZAS ROCKWELL HR-45/150D	248,658
5310100282-11	MESA ANTIVIBRATORIA PARA BALANZAS	35,049
5310100282-12	MESA ANTIVIBRATORIA PARA BALANZAS	35,049
5310100282-13	MESA ANTIVIBRATORIA PARA BALANZAS	35,049
5310100282-14	MESA ANTIVIBRATORIA PARA BALANZAS	35,049
5310100282-15	MESA ANTIVIBRATORIA PARA BALANZAS	35,049
5310100282-16	MESA ANTIVIBRATORIA PARA BALANZAS	35,049
5310100282-17	MESA ANTIVIBRATORIA PARA BALANZAS	35,049
5310100282-18	MESA ANTIVIBRATORIA PARA BALANZAS	35,049
5310100282-19	MESA ANTIVIBRATORIA PARA BALANZAS	35,049
5310100282-20	MESA ANTIVIBRATORIA PARA BALANZAS	35,049
5310100277-1	MICROSCOPIO BINOCULAR BIOLOGICO	24,558
5310100276-1	MICROSCOPIO VINOCULAR ESTEROSCOPIO	9,318
5310100212-1	MICROSCOPIOS	1
5310100280-1	MONTADORA METALOGRAFICA MARCA CMS METROLOGY MOI	69,635
5320100152-1	DURÓMETRO	1
5320100582-2	Instrumental Medico y de Laboratorio	1
5320100582-3	Instrumental Medico y de Laboratorio	1
5320100511-1	SILLA RUEDAS	19,530
5320100511-2	SILLA RUEDAS	19,530
5320100511-3	SILLA RUEDAS	19,530
5320100511-4	SILLA RUEDAS	19,530
5410200001-31	Vehículos y equipo auxiliar de transporte.	1
5410200001-32	Vehículos y equipo auxiliar de transporte.	1
5410200001-33	Vehículos y equipo auxiliar de transporte.	1
5410200001-3	Vehículos y equipo auxiliar de transporte.	1
5410200001-4	Vehículos y equipo auxiliar de transporte.	1
5410200001-5	Vehículos y equipo auxiliar de transporte.	1
5410200001-6	Vehículos y equipo auxiliar de transporte.	1
5410200001-7	Vehículos y equipo auxiliar de transporte.	1
5410200001-8	Vehículos y equipo auxiliar de transporte.	1

5410200001-9	Vehículos y equipo auxiliar de transporte.	1
5410200001-10	Vehículos y equipo auxiliar de transporte.	363,100
5410200001-11	Vehículos y equipo auxiliar de transporte.	363,100
5410200001-12	Vehículos y equipo auxiliar de transporte.	1
5410200001-13	Vehículos y equipo auxiliar de transporte.	1
5410200001-14	Vehículos y equipo auxiliar de transporte.	1
5410200001-15	Vehículos y equipo auxiliar de transporte.	1
5410200001-16	Vehículos y equipo auxiliar de transporte.	1
5410200001-17	Vehículos y equipo auxiliar de transporte.	1
5410200001-18	Vehículos y equipo auxiliar de transporte.	1
5410200001-19	Vehículos y equipo auxiliar de transporte.	1
5410200001-20	Vehículos y equipo auxiliar de transporte.	1
5410200001-21	Vehículos y equipo auxiliar de transporte.	251,605
5410200001-22	Vehículos y equipo auxiliar de transporte.	117,460
5410200001-23	Vehículos y equipo auxiliar de transporte.	117,460
5410200001-24	Vehículos y equipo auxiliar de transporte.	117,460
5410200001-25	Vehículos y equipo auxiliar de transporte.	117,460
5410200001-26	Vehículos y equipo auxiliar de transporte.	117,460
5410200001-27	Vehículos y equipo auxiliar de transporte.	128,107
5410200001-28	Vehículos y equipo auxiliar de transporte.	117,460
5410200001-29	Vehículos y equipo auxiliar de transporte.	117,460
5410200001-30	Vehículos y equipo auxiliar de transporte.	117,460
5410200001-1	Vehículos y equipo auxiliar de transporte.	117,460
5410200001-2	Vehículos y equipo auxiliar de transporte.	1
5420100029-1	Vehículos y equipo auxiliar de transporte.	1
5430100006-2	REMOLQUE PLATAFORMA	2,025
5430100006-3	Dron	16,874
5430100006-4	Dron	7,699
5610100032-1	Dron	16,237
5610100035-2	CISTERNA	12,177
5610100035-3	DESBROZADORA	10,663
5610100031-2	DESBROZADORA	10,752
5610100031-3	DESMALEZADORA	1
5610100009-1	DESMALEZADORA	14,500
5610100030-5	IRRIGADOR	9,960
5610100016-1	MAQUINARIA Y EQUIPO AGROPECUARIO	51,000
5610100016-2	PODADOR	1,156
5610100016-3	PODADOR	11,102
5610100036-1	PODADOR	10,945
5610100027-1	SIDE ROLL HIDROSTATICO	191,146
5610100027-2	TRACTOR AGRÍCOLA	1
5610100027-3	TRACTOR AGRÍCOLA	2,333
5610100027-4	TRACTOR AGRÍCOLA	15,020
5610100027-5	TRACTOR AGRÍCOLA	15,200
5610100034-1	TRACTOR AGRÍCOLA	22,800
5620100038-1	TRACTOR PODADOR	109,542
5620100095-1	CONTENEDOR DE BASURA	1
5620100143-1	EQUIPO DE OXIACETILENO	5,610
5620100300-2	HIDROLAVADORA	5,101
5620100299-3	MAQUINA DE DESAZSOLVAR	9,516
5620100299-4	MOTOBOMBA	4,538
5620100299-5	MOTOBOMBA	9,968
	MOTOBOMBA	9,968

5620100299-6	MOTOBOMBA	1
5620100299-7	MOTOBOMBA	15,348
5620100299-2	MOTOBOMBA	9,342
5620100193-1	PÁNEL DE CONTROL SOLAR AUTOMÁTICO	1
5640100003-1	AIRE ACONDICIONADO	6,500
5640100003-2	AIRE ACONDICIONADO	14,037
5640100001-3	Sistemas de aire acondicionado, calefacción y de refrigeración i	14,037
5640100001-4	Sistemas de aire acondicionado, calefacción y de refrigeración i	7,150
5640100001-2	Sistemas de aire acondicionado, calefacción y de refrigeración i	32,932
5640100001-5	Sistemas de aire acondicionado, calefacción y de refrigeración i	26,599
5640100001-6	Sistemas de aire acondicionado, calefacción y de refrigeración i	38,199
5640100001-7	Sistemas de aire acondicionado, calefacción y de refrigeración i	18,479
5640100001-8	Sistemas de aire acondicionado, calefacción y de refrigeración i	18,479
5650100014-1	CENTRO DE CONTROL Y MONITOREO(VIDEOVIGILANCIA Y COM	46,183
5650100015-1	CONMUTADOR	1
5650100052-1	PANEL RECEPTOR FM	1
5650100052-2	PANEL RECEPTOR FM	1
5650100063-2	RADIO ONDA CORTA Y/O LARGA (TRANSMISOR Y RECEPTOR)	1,307
5650100077-2	SISTEMA DE CONTROL DE ACCESO	625,356
5650100077-1	SISTEMA DE CONTROL DE ACCESO	1
5650100105-7	TELEFONO	7,105
5650100105-4	TELEFONO	4,499
5650100105-5	TELEFONO	4,499
5650100105-6	TELEFONO	4,499
5650100105-3	TELEFONO	117,076
5650100105-8	TELEFONO	11,219
5660100001-1	ADAPTADOR ANALÓGICO-DIGITAL	19,967
5660100001-2	ADAPTADOR ANALÓGICO-DIGITAL	19,967
5660100001-3	ADAPTADOR ANALÓGICO-DIGITAL	19,967
5660100001-4	ADAPTADOR ANALÓGICO-DIGITAL	19,967
5660100001-5	ADAPTADOR ANALÓGICO-DIGITAL	19,967
5660100001-6	ADAPTADOR ANALÓGICO-DIGITAL	19,967
5660100001-7	ADAPTADOR ANALÓGICO-DIGITAL	19,967
5660100001-8	ADAPTADOR ANALÓGICO-DIGITAL	19,967
5660100001-9	ADAPTADOR ANALÓGICO-DIGITAL	19,967
5660100001-10	ADAPTADOR ANALÓGICO-DIGITAL	19,967
5660100025-1	EQUIPO ANALIZADOR ELECTRÓNICO	74,929
5660100025-2	EQUIPO ANALIZADOR ELECTRÓNICO	170,464
5660100033-1	FUENTE ALIMENTACIÓN	1
5660100035-4	FUENTE PODER	19,643
5660100035-5	FUENTE PODER	19,643
5660100041-1	KIT DE ILUMINACIÓN	1
5660100062-1	PLANTA PARA SOLDAR	1
5660100062-2	PLANTA PARA SOLDAR	1
5660100062-3	PLANTA PARA SOLDAR	1
5660100062-4	PLANTA PARA SOLDAR	1
5660100062-5	PLANTA PARA SOLDAR	1
5660100062-6	PLANTA PARA SOLDAR	1
5660100062-7	PLANTA PARA SOLDAR	1
5660100062-8	PLANTA PARA SOLDAR	8,800
5660100087-2	REGULADOR CORRIENTE, VOLTAJE Y DE TENSIÓN	1
5660100087-1	REGULADOR CORRIENTE, VOLTAJE Y DE TENSIÓN	5,157

5660100087-3	REGULADOR CORRIENTE, VOLTAJE Y DE TENSIÓN	3,030
5660100105-1	TRANSFORMADOR DE CORRIENTE	1
5670100167-1	COMPRESOR DE AIRE	1
5670100165-1	CORTADORA DE METAL	6,500
5670100017-1	CORTASETOS CON MOTOR ( A COMBUSTIBLE )	5,940
5670100169-1	EQUIPO DE MEDICION	1
5670100169-2	EQUIPO DE MEDICION	1
5670100169-3	EQUIPO DE MEDICION	1
5670100166-1	KID DE HERRAMIENTAS	6,613
5670100074-1	MOTOSIERRA	7,102
5670200004-1	Pararrayos	134,025
5670200004-2	Pararrayos	134,025
5670100130-2	SIERRA CIRCULAR	5,336
5670100168-1	SISTEMA DE VISION	1
5670100168-2	SISTEMA DE VISION	1
5670100139-2	TALADRO ELÉCTRICO (MADERA, METAL, PIEDRA Y PLÁSTICO)	9,200
5670100170-1	TORNILLO DE BANCO	7,372
5670100161-2	TORQUIMETRO	9,960
5670100153-1	TRITURADORA PAPEL	7,981
5690100038-1	APARATO EXTRACCIÓN (GASES Y LIQUIDOS)	1
5690100076-1	ASPERSORA	7,476
5690200003-1	BIODIGESTOR	7,522
5690200003-2	BIODIGESTOR	4,868
5690200003-3	BIODIGESTOR	4,047
5690200003-4	BIODIGESTOR	5,916
5690200003-5	BIODIGESTOR	6,878
5690200003-6	BIODIGESTOR	5,021
5690200003-7	BIODIGESTOR	4,457
5690200003-8	BIODIGESTOR	5,027
5690200003-9	BIODIGESTOR	3,228
5690200002-3	FUENTE DECORATIVA	135,552
5690200002-4	FUENTE DECORATIVA	176,122
5690100302-1	KIT DE CABLEADO	44,043
5690200001-3	Maquinaria y equipo diverso	1
5690200001-4	Maquinaria y equipo diverso	1
5690200001-5	Maquinaria y equipo diverso	1
5690200001-6	Maquinaria y equipo diverso	29,174
5690200001-7	Maquinaria y equipo diverso	1
5690200001-8	Maquinaria y equipo diverso	53,179
5690200001-9	Maquinaria y equipo diverso	4,922
5690200001-10	Maquinaria y equipo diverso	28,552
5690200001-11	Maquinaria y equipo diverso	7,042
5690200001-12	Maquinaria y equipo diverso	46,381
5690200001-13	Maquinaria y equipo diverso	5,394
5690200001-14	Maquinaria y equipo diverso	1
5690200001-15	Maquinaria y equipo diverso	15,031
5690200001-16	Maquinaria y equipo diverso	7,703
5690200001-17	Maquinaria y equipo diverso	1
5690200001-18	Maquinaria y equipo diverso	1
5690200001-19	Maquinaria y equipo diverso	1
5690200001-20	Maquinaria y equipo diverso	1
5690200001-21	Maquinaria y equipo diverso	6,401

5690200001-22	Maquinaria y equipo diverso	5,916
5690200001-23	Maquinaria y equipo diverso	7,788
5690100229-11	OSCILOSCOPIO	1
5690100229-12	OSCILOSCOPIO	1
5690100229-13	OSCILOSCOPIO	1
5690100229-14	OSCILOSCOPIO	1
5780100001-1	Árboles y plantas	4,650
5910100001-2	SOFTWARE	84,079
5910100001-3	SOFTWARE	262,251
5910100001-4	SOFTWARE	26,953
5910100001-5	SOFTWARE	38,860
5910100001-6	SOFTWARE	48,971
5910100001-9	SOFTWARE	77,445
5910100001-7	SOFTWARE	6,186
5910100001-8	SOFTWARE	64,989
5910100001-12	SOFTWARE	6,361
5910100001-13	SOFTWARE	44,089
5910100001-14	SOFTWARE	20,416
5910100001-15	SOFTWARE	20,416
5910100001-10	SOFTWARE	74,572
5910100001-11	SOFTWARE	11,825
5910100001-16	SOFTWARE	56,299
5970100002-1	HOSTINGMODULO DE TITULACIÓN	9,280
5970100001-5	LICENCIAS INFORMATICAS	154,586
5970100001-6	LICENCIAS INFORMATICAS	219,711
5970100001-7	LICENCIAS INFORMATICAS	69,773



**Cuenta Pública 2020**  
**Universidad Tecnológica del Norte de Aguascalientes**  
**Relación de Bienes Inmuebles que Componen el Patrimonio**  
**Al 31 de diciembre de 2020**  
**(Pesos)**

<b>Código</b>	<b>Descripción del Bien Inmueble</b>	<b>Valor en libros</b>
158210001	INMUEBLES	9,044,001
158220001	INMUEBLES	10,990,080
158240001	INMUEBLES	239,900
158240002	INMUEBLES	5,000
158250001	INMUEBLES	26,680
158260001	INMUEBLES	576,154
158270001	INMUEBLES	24,999,383
158280001	INMUEBLES	3,707,623
158290001	INMUEBLES	45,472
158300001	INMUEBLES	38,883
158310001	INMUEBLES	19,720



**Cuenta Pública 2020**  
**Universidad Tecnológica del Norte de Aguascalientes**  
**Relación de cuentas bancarias productivas específicas**  
**Al 31 de diciembre de 2020**

Fondo, Programa o Convenio	Datos de la Cuenta Bancaria	
	Institución Bancaria	Número de Cuenta
Subsidio Federal 2020	Banorte	1060006940
Programa de Fortalecimiento a la Excelencia Educativa 2020	Banorte	1127319262
Programa para el Desarrollo Profesional Docente 2020	Banorte	0822220929
Subsidio Estatal 2020	Banorte	1060006931
Operación (concentradora subsidio federal y estatal)	Banorte	0873011181
Nomina (concentradora subsidio federal y estatal)	Santander	18000079818



Cuenta Pública 2020  
Universidad Tecnológica del Norte de Aguascalientes  
Relación de Esquemas Bursátiles y de Coberturas Financieras  
Al 31 de diciembre de 2020  
(Pesos)

*"En el año 2020, no se tuvieron Esquemas Bursátiles y de Coberturas Fianancieras"*

A handwritten signature in black ink is located in the bottom left corner of the page, outside the main rectangular frame.

A handwritten signature in black ink is located in the bottom right corner of the page, outside the main rectangular frame.





**Cuenta Pública 2020**  
**Universidad Tecnológica del Norte de Aguascalientes**  
**Formato de Ejercicio y Destino del Gasto Federalizado y Reintegros**  
**Al 31 de diciembre de 2020**  
**(Pesos)**

Fondo o Programa	Destino de los Recursos	Ejercido		Reintegro
		Devengado	Pagado	
U006 Subsidio a Organismos Descentralizados Estatales	Gastos de Operación de la UTNA	33,767,101	33,518,294	215,913
Programa de Fortalecimiento a la Excelencia Educariva	Docentes	149,450	149,450	2,950
Programa para el Desarrollo Profesional Docente	Docentes	0	0	90,000



UNIVERSIDAD TECNOLÓGICA DEL NORTE DE  
AGUASCALIENTES

# Disciplina Financiera

CUENTA PÚBLICA 2020.

Two handwritten signatures in black ink are located in the bottom right corner of the page. The first signature is larger and more stylized, while the second is smaller and more compact.

UNIVERSIDAD TECNOLÓGICA DEL NORTE DE AGUASCALIENTES (a)

Estado de Situación Financiera Detallado - LDF

Al 31 de diciembre de 2019 y al 31 de Diciembre de 2020 (b)

(PESOS)

Concepto (c)	2020 (d)	31 de diciembre de 2019 (e)	Concepto (c)	2020 (d)	31 de diciembre de 2019 (e)
<b>ACTIVO</b>			<b>PASIVO</b>		
<b>Activo Circulante</b>			<b>Pasivo Circulante</b>		
a. Efectivo y Equivalentes (a=a1+a2+a3+a4+a5+a6+a7)	23,569,598	21,144,717	a. Cuentas por Pagar a Corto Plazo (a=a1+a2+a3+a4+a5+a6+a7+a8+a9)	2,086,239	5,291,329
a1) Efectivo	0	0	a1) Servicios Personales por Pagar a Corto Plazo	196,936	40,115
a2) Bancos/Tesorería	10,301,822	9,175,270	a2) Proveedores por Pagar a Corto Plazo	71,707	3,432,624
a3) Bancos/Dependencias y Otros	0	0	a3) Contratistas por Obras Públicas por Pagar a Corto Plazo	0	0
a4) Inversiones Temporales (Hasta 3 meses)	13,267,776	11,969,448	a4) Participaciones y Aportaciones por Pagar a Corto Plazo	0	0
a5) Fondos con Afectación Específica	0	0	a5) Transferencias Otorgadas por Pagar a Corto Plazo	0	0
a6) Depósitos de Fondos de Terceros en Garantía y/o Administración	0	0	a6) Intereses, Comisiones y Otros Gastos de la Deuda Pública por Pagar a Corto Plazo	0	0
a7) Otros Efectivos y Equivalentes	0	0	a7) Retenciones y Contribuciones por Pagar a Corto Plazo	1,815,821	1,818,591
b. Derechos a Recibir Efectivo o Equivalentes (b=b1+b2+b3+b4+b5+b6+b7)	1,543,204	1,918,096	a8) Devoluciones de la Ley de Ingresos por Pagar a Corto Plazo	0	0
b1) Inversiones Financieras de Corto Plazo	0	0	a9) Otras Cuentas por Pagar a Corto Plazo	1,775	0
b2) Cuentas por Cobrar a Corto Plazo	238,047	316,136	b. Documentos por Pagar a Corto Plazo (b=b1+b2+b3)	0	0
b3) Deudores Diversos por Cobrar a Corto Plazo	1,264,747	1,443,273	b1) Documentos Comerciales por Pagar a Corto Plazo	0	0
b4) Ingresos por Recuperar a Corto Plazo	40,410	158,687	b2) Documentos con Contratistas por Obras Públicas por Pagar a Corto Plazo	0	0
b5) Deudores por Anticipos de la Tesorería a Corto Plazo	0	0	b3) Otros Documentos por Pagar a Corto Plazo	0	0
b6) Préstamos Otorgados a Corto Plazo	0	0	c. Porción a Corto Plazo de la Deuda Pública (c=c1+c2)	0	0
b7) Otros Derechos a Recibir Efectivo o Equivalentes a Corto Plazo	0	0	c1) Porción a Corto Plazo de la Deuda Pública	0	0
c. Derechos a Recibir Bienes o Servicios (c=c1+c2+c3+c4+c5)	0	0	c2) Porción a Corto Plazo de Arrendamiento Financiero	0	0
c1) Anticipo a Proveedores por Adquisición de Bienes y Prestación de Servicios a Corto Plazo	0	0	d. Títulos y Valores a Corto Plazo	0	0
c2) Anticipo a Proveedores por Adquisición de Bienes Inmuebles y Muebles a Corto Plazo	0	0	e. Pasivos Diferidos a Corto Plazo (e=e1+e2+e3)	40,410	158,687
c3) Anticipo a Proveedores por Adquisición de Bienes Intangibles a Corto Plazo	0	0	e1) Ingresos Cobrados por Adelantado a Corto Plazo	0	0
c4) Anticipo a Contratistas por Obras Públicas a Corto Plazo	0	0	e2) Intereses Cobrados por Adelantado a Corto Plazo	0	0
c5) Otros Derechos a Recibir Bienes o Servicios a Corto Plazo	0	0	e3) Otros Pasivos Diferidos a Corto Plazo	40,410	158,687
d. Inventarios (d=d1+d2+d3+d4+d5)	0	0	f. Fondos y Bienes de Terceros en Garantía y/o Administración a Corto Plazo (f=f1+f2+f3+f4+f5+f6)	0	0
d1) Inventario de Mercancías para Venta	0	0	f1) Fondos en Garantía a Corto Plazo	0	0
d2) Inventario de Mercancías Terminadas	0	0	f2) Fondos en Administración a Corto Plazo	0	0
d3) Inventario de Mercancías en Proceso de Elaboración	0	0	f3) Fondos Contingentes a Corto Plazo	0	0
d4) Inventario de Materias Primas, Materiales y Suministros para Producción	0	0	f4) Fondos de Fideicomisos, Mandatos y Contratos Análogos a Corto Plazo	0	0
d5) Bienes en Tránsito	0	0	f5) Otros Fondos de Terceros en Garantía y/o Administración a Corto Plazo	0	0
e. Almacenes	0	0	f6) Valores y Bienes en Garantía a Corto Plazo	0	0
f. Estimación por Pérdida o Deterioro de Activos Circulantes (f=f1+f2)	0	0	g. Provisiones a Corto Plazo (g=g1+g2+g3)	0	0
f1) Estimaciones para Cuentas Incobrables por Derechos a Recibir Efectivo o Equivalentes	0	0	g1) Provisión para Demandas y Juicios a Corto Plazo	0	0
f2) Estimación por Deterioro de Inventarios	0	0	g2) Provisión para Contingencias a Corto Plazo	0	0
g. Otros Activos Circulantes (g=g1+g2+g3+g4)	0	0	g3) Otras Provisiones a Corto Plazo	0	0
g1) Valores en Garantía	0	0	h. Otros Pasivos a Corto Plazo (h=h1+h2+h3)	102,360	102,360
g2) Bienes en Garantía (excluye depósitos de fondos)	0	0	h1) Ingresos por Clasificar	0	0
g3) Bienes Derivados de Embargos, Decomisos, Aseguramientos y Dación en Pago	0	0	h2) Recaudación por Participar	0	0
g4) Adquisición con Fondos de Terceros	0	0	h3) Otros Pasivos Circulantes	102,360	102,360
<b>IA. Total de Activos Circulantes (IA = a + b + c + d + e + f + g)</b>	<b>25,112,803</b>	<b>23,062,813</b>	<b>IIA. Total de Pasivos Circulantes (IIA = a + b + c + d + e + f + g + h)</b>	<b>2,229,009</b>	<b>5,552,376</b>
<b>Activo No Circulante</b>			<b>Pasivo No Circulante</b>		
a. Inversiones Financieras a Largo Plazo	0	0	a. Cuentas por Pagar a Largo Plazo	0	0
b. Derechos a Recibir Efectivo o Equivalentes a Largo Plazo	0	0	b. Documentos por Pagar a Largo Plazo	0	0
c. Bienes Inmuebles, Infraestructura y Construcciones en Proceso	133,828,444	133,828,444	c. Deuda Pública a Largo Plazo	0	0
d. Bienes Muebles	92,020,424	87,731,219	d. Pasivos Diferidos a Largo Plazo	0	0
e. Activos Intangibles	672,397	373,633	e. Fondos y Bienes de Terceros en Garantía y/o en Administración a Largo Plazo	0	0
f. Depreciación, Deterioro y Amortización Acumulada de Bienes	-101,307,784	-101,309,483	f. Provisiones a Largo Plazo	12,969,310	12,969,310
g. Activos Diferidos	0	0	<b>IIIB. Total de Pasivos No Circulantes (IIIB = a + b + c + d + e + f)</b>	<b>12,969,310</b>	<b>12,969,310</b>
h. Estimación por Pérdida o Deterioro de Activos no Circulantes	0	0	<b>II. Total del Pasivo (II = IIA + IIIB)</b>	<b>15,198,319</b>	<b>18,521,686</b>
i. Otros Activos no Circulantes	102,360	102,360	<b>HACIENDA PÚBLICA/PATRIMONIO</b>		
<b>IB. Total de Activos No Circulantes (IB = a + b + c + d + e + f + g + h + i)</b>	<b>125,315,841</b>	<b>120,726,173</b>	<b>IIIA. Hacienda Pública/Patrimonio Contribuido (IIIA = a + b + c)</b>	<b>17,362,733</b>	<b>17,362,733</b>
<b>I. Total del Activo (I = IA + IB)</b>	<b>150,428,644</b>	<b>143,788,986</b>	a. Aportaciones	0	0
			b. Donaciones de Capital	17,362,733	17,362,733
			c. Actualización de la Hacienda Pública/Patrimonio	0	0
			<b>IIIB. Hacienda Pública/Patrimonio Generado (IIIB = a + b + c + d + e)</b>	<b>117,867,592</b>	<b>107,904,567</b>
			a. Resultados del Ejercicio (Ahorro/ Desahorro)	13,453,269	9,613,504
			b. Resultados de Ejercicios Anteriores	117,587,278	107,973,774
			c. Revalúos	0	0
			d. Reservas	0	0
			e. Rectificaciones de Resultados de Ejercicios Anteriores	-13,172,955	-9,682,711
			<b>IIIC. Exceso o Insuficiencia en la Actualización de la Hacienda Pública/Patrimonio (IIIC=a+b)</b>	<b>0</b>	<b>0</b>
			a. Resultado por Posición Monetaria	0	0
			b. Resultado por Tenencia de Activos no Monetarios	0	0
			<b>III. Total Hacienda Pública/Patrimonio (III = IIIA + IIIB + IIIC)</b>	<b>135,230,325</b>	<b>125,267,300</b>
			<b>IV. Total del Pasivo y Hacienda Pública/Patrimonio (IV = II + III)</b>	<b>150,428,644</b>	<b>143,788,986</b>

**UNIVERSIDAD TECNOLÓGICA DEL NORTE DE AGUASCALIENTES (a)**

**Informe Analítico de la Deuda Pública y Otros Pasivos - LDF**

**Del 1 de Enero al 31 de Diciembre de 2020 (b)**

**(PESOS)**

Denominación de la Deuda Pública y Otros Pasivos (c)	Saldo al 31 de diciembre de 2019 (d)	Disposiciones del Periodo (e)	Amortizaciones del Periodo (f)	Revaluaciones, Reclasificaciones y Otros Ajustes (g)	Saldo Final del Periodo (h) h=d+e-f+g	Pago de Intereses del Periodo (i)	Pago de Comisiones y demás costos asociados durante el Periodo (j)
<b>1. Deuda Pública (1=A+B)</b>	0	0	0	0	0	0	0
<b>A. Corto Plazo (A=a1+a2+a3)</b>	0	0	0	0	0	0	0
a1) Instituciones de Crédito	0	0	0	0	0	0	0
a2) Títulos y Valores	0	0	0	0	0	0	0
a3) Arrendamientos Financieros	0	0	0	0	0	0	0
<b>B. Largo Plazo (B=b1+b2+b3)</b>	0	0	0	0	0	0	0
b1) Instituciones de Crédito	0	0	0	0	0	0	0
b2) Títulos y Valores	0	0	0	0	0	0	0
b3) Arrendamientos Financieros	0	0	0	0	0	0	0
<b>2. Otros Pasivos</b>	<b>18,521,686</b>				15,198,319		
<b>3. Total de la Deuda Pública y Otros Pasivos (3=1+2)</b>	<b>18,521,686</b>	0	0	0	<b>15,198,319</b>	0	0
<b>4. Deuda Contingente 1 (informativo)</b>	0	0	0	0	0	0	0
A. Deuda Contingente 1					0		
B. Deuda Contingente 2					0		
C. Deuda Contingente XX					0		
<b>5. Valor de Instrumentos Bono Cupón Cero 2 (Informativo)</b>	0	0	0	0	0	0	0
A. Instrumento Bono Cupón Cero 1					0		
B. Instrumento Bono Cupón Cero 2					0		
C. Instrumento Bono Cupón Cero XX					0		

1. Se refiere a cualquier Financiamiento sin fuente o garantía de pago definida, que sea asumida de manera solidaria o subsidiaria por las Entidades Federativas con sus Municipios, organismos descentralizados y empresas de participación estatal mayoritaria y fideicomisos, locales o municipales, y por los Municipios con sus respectivos organismos descentralizados y empresas de participación municipal mayoritaria.

2. Se refiere al valor del Bono Cupón Cero que respalda el pago de los créditos asociados al mismo (Activo).

Obligaciones a Corto Plazo (k)	Monto Contratado (l)	Plazo Pactado (m)	Tasa de Interés (n)	Comisiones y Costos Relacionados (o)	Tasa Efectiva (p)
<b>6. Obligaciones a Corto Plazo (Informativo)</b>	0	0	0	0	0
A. Crédito 1					
B. Crédito 2					
C. Crédito XX					

UNIVERSIDAD TECNOLÓGICA DEL NORTE DE AGUASCALIENTES (a)

Informe Analítico de Obligaciones Diferentes de Financiamientos – LDF

Del 1 de Enero al 31 de Diciembre de 2020 (b)

(PESOS)

Denominación de las Obligaciones Diferentes de Financiamiento (c)	Fecha del Contrato (d)	Fecha de inicio de operación del proyecto (e)	Fecha de vencimiento (f)	Monto de la inversión pactado (g)	Plazo pactado (h)	Monto promedio mensual del pago de la contraprestación (i)	Monto promedio mensual del pago de la contraprestación correspondiente al pago de inversión (j)	Monto pagado de la inversión al XX de XXXX de 20XX (k)	Monto pagado de la inversión actualizado al XX de XXXX de 20XX (l)	Saldo pendiente por pagar de la inversión al XX de XXXX de 20XX (m = g - l)
<b>A. Asociaciones Público Privadas (APP's) (A=a+b+c+d)</b>	0	0	0	0	0	0	0	0	0	0
a) APP 1										0
b) APP 2										0
c) APP 3										0
d) APP XX										0
<b>B. Otros Instrumentos (B=a+b+c+d)</b>	0	0	0	0	0	0	0	0	0	0
a) Otro Instrumento 1										0
b) Otro Instrumento 2										0
c) Otro Instrumento 3										0
d) Otro Instrumento XX										0
<b>C. Total de Obligaciones Diferentes de Financiamiento (C=A+B)</b>	0	0	0	0	0	0	0	0	0	0

"En el año 2020, no se tuvieron Obligaciones Diferentes de Financiamientos-LDF"

## UNIVERSIDAD TECNOLÓGICA DEL NORTE DE AGUASCALIENTES (a)

Balance Presupuestario - LDF

Del 1 de Enero al 31 de Diciembre de 2020 (b)

(PESOS)

Concepto (c)	Estimado/ Aprobado (d)	Devengado	Recaudado/ Pagado
<b>A. Ingresos Totales (A = A1+A2+A3)</b>	<b>99,793,000</b>	<b>102,231,699</b>	<b>102,231,699</b>
A1. Ingresos de Libre Disposición	67,539,000	68,006,285	68,006,285
A2. Transferencias Federales Etiquetadas	32,254,000	34,225,414	34,225,414
A3. Financiamiento Neto	0	0	0
<b>B. Egresos Presupuestarios<sup>1</sup> (B = B1+B2)</b>	<b>99,793,000</b>	<b>93,364,077</b>	<b>92,919,673</b>
B1. Gasto No Etiquetado (sin incluir Amortización de la Deuda Pública)	67,539,000	59,447,526	59,251,929
B2. Gasto Etiquetado (sin incluir Amortización de la Deuda Pública)	32,254,000	33,916,551	33,667,744
<b>C. Remanentes del Ejercicio Anterior (C = C1 + C2)</b>		<b>0</b>	<b>0</b>
C1. Remanentes de Ingresos de Libre Disposición aplicados en el periodo			
C2. Remanentes de Transferencias Federales Etiquetadas aplicados en el periodo			
<b>I. Balance Presupuestario (I = A - B + C)</b>	<b>0</b>	<b>8,867,621</b>	<b>9,312,025</b>
<b>II. Balance Presupuestario sin Financiamiento Neto (II = I - A3)</b>	<b>0</b>	<b>8,867,621</b>	<b>9,312,025</b>
<b>III. Balance Presupuestario sin Financiamiento Neto y sin Remanentes del Ejercicio Anterior (III= II - C)</b>	<b>0</b>	<b>8,867,621</b>	<b>9,312,025</b>

Concepto	Aprobado	Devengado	Pagado
<b>E. Intereses, Comisiones y Gastos de la Deuda (E = E1+E2)</b>	<b>0</b>	<b>0</b>	<b>0</b>
E1. Intereses, Comisiones y Gastos de la Deuda con Gasto No Etiquetado			
E2. Intereses, Comisiones y Gastos de la Deuda con Gasto Etiquetado			
<b>IV. Balance Primario (IV = III - E)</b>	<b>0</b>	<b>8,867,621</b>	<b>9,312,025</b>

Concepto	Estimado/ Aprobado	Devengado	Recaudado/ Pagado
<b>F. Financiamiento (F = F1 + F2)</b>	<b>0</b>	<b>0</b>	<b>0</b>
F1. Financiamiento con Fuente de Pago de Ingresos de Libre Disposición			
F2. Financiamiento con Fuente de Pago de Transferencias Federales Etiquetadas			
<b>G. Amortización de la Deuda (G = G1 + G2)</b>	<b>0</b>	<b>0</b>	<b>0</b>
G1. Amortización de la Deuda Pública con Gasto No Etiquetado			
G2. Amortización de la Deuda Pública con Gasto Etiquetado			
<b>A3. Financiamiento Neto (A3 = F - G)</b>	<b>0</b>	<b>0</b>	<b>0</b>

Concepto	Estimado/ Aprobado	Devengado	Recaudado/ Pagado
A1. Ingresos de Libre Disposición	67,539,000	68,006,285	68,006,285
<b>A3.1 Financiamiento Neto con Fuente de Pago de Ingresos de Libre Disposición (A3.1 = F1 - G1)</b>	<b>0</b>	<b>0</b>	<b>0</b>
F1. Financiamiento con Fuente de Pago de Ingresos de Libre Disposición	0	0	0
G1. Amortización de la Deuda Pública con Gasto No Etiquetado	0	0	0
B1. Gasto No Etiquetado (sin incluir Amortización de la Deuda Pública)	67,539,000	59,447,526	59,251,929
C1. Remanentes de Ingresos de Libre Disposición aplicados en el periodo		0	0
<b>V. Balance Presupuestario de Recursos Disponibles (V = A1 + A3.1 - B1 + C1)</b>	<b>0</b>	<b>8,558,758</b>	<b>8,754,355</b>
<b>VI. Balance Presupuestario de Recursos Disponibles sin Financiamiento Neto (VI = V - A3.1)</b>	<b>0</b>	<b>8,558,758</b>	<b>8,754,355</b>

Concepto	Estimado/ Aprobado	Devengado	Recaudado/ Pagado
A2. Transferencias Federales Etiquetadas	32,254,000	34,225,414	34,225,414
A3.2 Financiamiento Neto con Fuente de Pago de Transferencias Federales Etiquetadas (A3.2 = F2 - G2)	0	0	0
F2. Financiamiento con Fuente de Pago de Transferencias Federales Etiquetadas	0	0	0
G2. Amortización de la Deuda Pública con Gasto Etiquetado	0	0	0
B2. Gasto Etiquetado (sin incluir Amortización de la Deuda Pública)	32,254,000	33,916,551	33,667,744
C2. Remanentes de Transferencias Federales Etiquetadas aplicados en el periodo		0	0
VII. Balance Presupuestario de Recursos Etiquetados (VII = A2 + A3.2 - B2 + C2)	0	308,863	557,670
VIII. Balance Presupuestario de Recursos Etiquetados sin Financiamiento Neto (VIII = VII - A3.2)	0	308,863	557,670

Handwritten signatures and scribbles are present below the table, including a large signature on the left and another on the right.

**UNIVERSIDAD TECNOLÓGICA DEL NORTE DE AGUASCALIENTES (a)**

Estado Analítico de Ingresos Detallado - LDF

Del 1 de Enero al 31 de Diciembre de 2020 (b)

(PESOS)

Concepto (c)	Ingreso					Diferencia (e)
	Estimado (d)	Ampliaciones/ (Reducciones)	Modificado	Devengado	Recaudado	
<b>Ingresos de Libre Disposición</b>						
A. Impuestos			0			0
B. Cuotas y Aportaciones de Seguridad Social			0			0
C. Contribuciones de Mejoras			0			0
D. Derechos	23,620,010	4,263,179	27,883,189	24,225,597	24,225,597	605,587
E. Productos	649,000	26,046	675,046	558,369	558,369	-90,631
F. Aprovechamientos	0	4,598	4,598	4,598	4,598	4,598
G. Ingresos por Ventas de Bienes y Prestación Servicios	7,273,990	3,216,980	10,490,970	7,221,721	7,221,721	-52,269
H. Participaciones (H=h1+h2+h3+h4+h5+h6+h7+h8+h9+h10+h11)	0	0	0	0	0	0
h1) Fondo General de Participaciones			0			0
h2) Fondo de Fomento Municipal			0			0
h3) Fondo de Fiscalización y Recaudación			0			0
h4) Fondo de Compensación			0			0
h5) Fondo de Extracción de Hidrocarburos			0			0
h6) Impuesto Especial Sobre Producción y Servicios			0			0
h7) 0.136% de la Recaudación Federal Participable			0			0
h8) 3.17% Sobre Extracción de Petróleo			0			0
h9) Gasolinas y Diésel			0			0
h10) Fondo del Impuesto Sobre la Renta			0			0
h11) Fondo de Estabilización de los Ingresos de las Entidades Federativas			0			0
I. Incentivos Derivados de la Colaboración Fiscal (I=i1+i2+i3+i4+i5)	0	0	0	0	0	0
i1) Tenencia o Uso de Vehículos			0			0
i2) Fondo de Compensación ISAN			0			0
i3) Impuesto Sobre Automóviles Nuevos			0			0
i4) Fondo de Compensación de Repecos-Intermedios			0			0
i5) Otros Incentivos Económicos			0			0
J. Transferencias y Asignaciones	35,996,000	0	35,996,000	35,996,000	35,996,000	0
K. Convenios	0	0	0	0	0	0
k1) Otros Convenios y Subsidios			0			0
L. Otros Ingresos de Libre Disposición (L=l1+l2)	0	0	0	0	0	0
l1) Participaciones en Ingresos Locales			0			0
l2) Otros Ingresos de Libre Disposición			0			0
<b>I. Total de Ingresos de Libre Disposición (I=A+B+C+D+E+F+G+H+I+J+K+L)</b>	<b>67,539,000</b>	<b>7,510,802</b>	<b>75,049,802</b>	<b>68,006,285</b>	<b>68,006,285</b>	<b>467,285</b>
<b>Ingresos Excedentes de Ingresos de Libre Disposición</b>						
<b>Transferencias Federales Etiquetadas</b>						
A. Aportaciones (A=a1+a2+a3+a4+a5+a6+a7+a8)	0	0	0	0	0	0
a1) Fondo de Aportaciones para la Nómina Educativa y Gasto Operativo			0			0
a2) Fondo de Aportaciones para los Servicios de Salud			0			0
a3) Fondo de Aportaciones para la Infraestructura Social			0			0
a4) Fondo de Aportaciones para el Fortalecimiento de los Municipios y de las Demarcaciones Territoriales del Distrito Federal			0			0
a5) Fondo de Aportaciones Múltiples			0			0
a6) Fondo de Aportaciones para la Educación Tecnológica y de Adultos			0			0
a7) Fondo de Aportaciones para la Seguridad Pública de los Estados y del Distrito Federal			0			0
a8) Fondo de Aportaciones para el Fortalecimiento de las Entidades Federativas			0			0
B. Convenios (B=b1+b2+b3+b4)	0	0	0	0	0	0
b1) Convenios de Protección Social en Salud			0			0
b2) Convenios de Descentralización			0			0
b3) Convenios de Reasignación			0			0
b4) Otros Convenios y Subsidios			0			0



## UNIVERSIDAD TECNOLÓGICA DEL NORTE DE AGUASCALIENTES (a)

Estado Analítico de Ingresos Detallado - LDF

Del 1 de Enero al 31 de Diciembre de 2020 (b)

(PESOS)

Concepto (c)	Ingreso					Diferencia (e)
	Estimado (d)	Ampliaciones/ (Reducciones)	Modificado	Devengado	Recaudado	
C. Fondos Distintos de Aportaciones (C=c1+c2)	0	0	0	0	0	0
c1) Fondo para Entidades Federativas y Municipios Productores de Hidrocarburos			0			0
c2) Fondo Minero			0			0
D. Transferencias, Asignaciones, Subsidios y Subvenciones, y Pensiones y Jubilaciones	32,254,000	1,971,414	34,225,414	34,225,414	34,225,414	1,971,414
E. Otras Transferencias Federales Etiquetadas			0			0
<b>II. Total de Transferencias Federales Etiquetadas (II = A + B + C + D + E)</b>	<b>32,254,000</b>	<b>1,971,414</b>	<b>34,225,414</b>	<b>34,225,414</b>	<b>34,225,414</b>	<b>1,971,414</b>
<b>III. Ingresos Derivados de Financiamientos (III = A)</b>	<b>0</b>	<b>0</b>	<b>0</b>	<b>0</b>	<b>0</b>	<b>0</b>
A. Ingresos Derivados de Financiamientos			0			0
<b>IV. Total de Ingresos (IV = I + II + III)</b>	<b>99,793,000</b>	<b>9,482,216</b>	<b>109,275,216</b>	<b>102,231,699</b>	<b>102,231,699</b>	<b>2,438,699</b>
<b>Datos Informativos</b>						
1. Ingresos Derivados de Financiamientos con Fuente de Pago de Ingresos de Libre Disposición			0			0
2. Ingresos Derivados de Financiamientos con Fuente de Pago de Transferencias Federales Etiquetadas			0			0
3. Ingresos Derivados de Financiamientos (3 = 1 + 2)	0	0	0	0	0	0

**UNIVERSIDAD TECNOLÓGICA DEL NORTE DE AGUASCALIENTES (a)**  
**Estado Analítico del Ejercicio del Presupuesto de Egresos Detallado - LDF**  
**Clasificación por Objeto del Gasto (Capítulo y Concepto)**  
**Del 1 de Enero al 31 de Diciembre de 2020 (b)**  
**(PESOS)**

Concepto (c)	Egresos					Subejercicio (e)
	Aprobado (d)	Ampliaciones/ (Reducciones)	Modificado	Devengado	Pagado	
<b>I. Gasto No Etiquetado (I=A+B+C+D+E+F+G+H+I)</b>	<b>67,539,000</b>	<b>80,000</b>	<b>67,619,000</b>	<b>59,447,526</b>	<b>59,251,929</b>	<b>8,171,474</b>
<b>A. Servicios Personales (A=a1+a2+a3+a4+a5+a6+a7)</b>	<b>33,451,460</b>	<b>-0</b>	<b>33,451,460</b>	<b>33,171,719</b>	<b>33,091,285</b>	<b>279,740</b>
a1) Remuneraciones al Personal de Carácter Permanente	12,085,423	-441,750	11,643,673	11,635,622	11,635,622	8,051
a2) Remuneraciones al Personal de Carácter Transitorio	8,355,555	-134,704	8,220,851	8,220,851	8,220,851	0
a3) Remuneraciones Adicionales y Especiales	4,383,057	-68,525	4,314,532	4,250,276	4,250,276	64,257
a4) Seguridad Social	5,018,880	35,157	5,054,036	4,992,063	4,911,628	61,974
a5) Otras Prestaciones Sociales y Económicas	3,608,545	609,822	4,218,367	4,072,908	4,072,908	145,459
a6) Previsiones			0			0
a7) Pago de Estímulos a Servidores Públicos			0			0
<b>B. Materiales y Suministros (B=b1+b2+b3+b4+b5+b6+b7+b8+b9)</b>	<b>6,184,000</b>	<b>106,279</b>	<b>6,290,279</b>	<b>4,895,132</b>	<b>4,895,132</b>	<b>1,395,147</b>
b1) Materiales de Administración, Emisión de Documentos y Artículos	2,053,500	-476,703	1,576,797	1,324,369	1,324,369	252,428
b2) Alimentos y Utensilios	387,700	-48,933	338,767	214,862	214,862	123,905
b3) Materias Primas y Materiales de Producción y Comercialización	1,500	-1,500	0	0	0	0
b4) Materiales y Artículos de Construcción y de Reparación	964,300	278,138	1,242,438	1,195,247	1,195,247	47,190
b5) Productos Químicos, Farmacéuticos y de Laboratorio	213,000	235,874	448,874	424,691	424,691	24,183
b6) Combustibles, Lubricantes y Aditivos	1,901,000	-47,806	1,853,194	1,022,615	1,022,615	830,579
b7) Vestuario, Blancos, Prendas de Protección y Artículos Deportivos	192,000	-2,080	189,920	173,068	173,068	16,852
b8) Materiales y Suministros Para Seguridad			0			0
b9) Herramientas, Refacciones y Accesorios Menores	471,000	169,289	640,289	540,280	540,280	100,010
<b>C. Servicios Generales (C=c1+c2+c3+c4+c5+c6+c7+c8+c9)</b>	<b>21,713,040</b>	<b>-4,385,002</b>	<b>17,328,039</b>	<b>12,841,835</b>	<b>12,726,673</b>	<b>4,486,204</b>
c1) Servicios Básicos	1,949,000	-917,426	1,031,574	672,392	672,392	359,182
c2) Servicios de Arrendamiento	7,944,000	-3,408,455	4,535,545	3,148,831	3,148,831	1,386,714
c3) Servicios Profesionales, Científicos, Técnicos y Otros Servicios	1,885,744	707,743	2,593,486	1,968,101	1,963,577	625,385
c4) Servicios Financieros, Bancarios y Comerciales	535,000	308,589	843,589	769,842	769,842	73,748
c5) Servicios de Instalación, Reparación, Mantenimiento y Conservación	2,790,000	1,357,796	4,147,796	3,802,714	3,802,714	345,083
c6) Servicios de Comunicación Social y Publicidad	173,000	93,757	266,757	219,009	219,009	47,748
c7) Servicios de Traslado y Viáticos	1,991,000	-1,343,907	647,093	264,343	264,343	382,750
c8) Servicios Oficiales	3,175,809	-1,133,900	2,041,909	847,786	847,786	1,194,123
c9) Otros Servicios Generales	1,269,487	-49,199	1,220,289	1,148,816	1,038,178	71,472
<b>D. Transferencias, Asignaciones, Subsidios y Otras Ayudas (D=d1+d2+d3+d4+d5+d6+d7+d8+d9)</b>	<b>4,718,000</b>	<b>697,789</b>	<b>5,415,789</b>	<b>4,009,273</b>	<b>4,009,273</b>	<b>1,406,515</b>
d1) Transferencias Internas y Asignaciones al Sector Público			0			0
d2) Transferencias al Resto del Sector Público			0			0
d3) Subsidios y Subvenciones			0			0
d4) Ayudas Sociales	4,718,000	697,789	5,415,789	4,009,273	4,009,273	1,406,515
d5) Pensiones y Jubilaciones			0			0
d6) Transferencias a Fideicomisos, Mandatos y Otros Análogos			0			0
d7) Transferencias a la Seguridad Social			0			0
d8) Donativos			0			0
d9) Transferencias al Exterior			0			0
<b>E. Bienes Inmuebles, Inmuebles e Intangibles (E=e1+e2+e3+e4+e5+e6+e7+e8+e9)</b>	<b>1,472,500</b>	<b>3,660,935</b>	<b>5,133,435</b>	<b>4,529,567</b>	<b>4,529,567</b>	<b>603,867</b>
e1) Mobiliario y Equipo de Administración	740,500	390,557	1,131,057	875,792	875,792	255,264
e2) Mobiliario y Equipo Educativo y Recreativo	10,000	79,985	89,985	89,814	89,814	171
e3) Equipo e Instrumental Médico y de Laboratorio	0	1,913,419	1,913,419	1,913,419	1,913,419	0
e4) Vehículos y Equipo de Transporte	0	33,111	33,111	33,111	33,111	0
e5) Equipo de Defensa y Seguridad			0			0
e6) Maquinaria, Otros Equipos y Herramientas	287,000	1,312,080	1,599,080	1,314,017	1,314,017	285,063
e7) Activos Biológicos	0	4,650	4,650	4,650	4,650	0
e8) Bienes Inmuebles			0			0
e9) Activos Intangibles	435,000	-72,867	362,133	298,764	298,764	63,369
<b>F. Inversión Pública (F=f1+f2+f3)</b>	<b>0</b>	<b>0</b>	<b>0</b>	<b>0</b>	<b>0</b>	<b>0</b>
f1) Obra Pública en Bienes de Dominio Público			0			0
f2) Obra Pública en Bienes Propios			0			0
f3) Proyectos Productivos y Acciones de Fomento			0			0
<b>G. Inversiones Financieras y Otras Provisiones (G=g1+g2+g3+g4+g5+g6+g7)</b>	<b>0</b>	<b>0</b>	<b>0</b>	<b>0</b>	<b>0</b>	<b>0</b>
g1) Inversiones Para el Fomento de Actividades Productivas			0			0
g2) Acciones y Participaciones de Capital			0			0
g3) Compra de Títulos y Valores			0			0
g4) Concesión de Préstamos			0			0
g5) Inversiones en Fideicomisos, Mandatos y Otros Análogos			0			0
Fideicomiso de Desastres Naturales (Informativo)			0			0
g6) Otras Inversiones Financieras			0			0
g7) Provisiones para Contingencias y Otras Erogaciones Especiales			0			0
<b>H. Participaciones y Aportaciones (H=h1+h2+h3)</b>	<b>0</b>	<b>0</b>	<b>0</b>	<b>0</b>	<b>0</b>	<b>0</b>
h1) Participaciones			0			0
h2) Aportaciones			0			0
h3) Convenios			0			0
<b>I. Deuda Pública (I=i1+i2+i3+i4+i5+i6+i7)</b>	<b>0</b>	<b>0</b>	<b>0</b>	<b>0</b>	<b>0</b>	<b>0</b>
i1) Amortización de la Deuda Pública			0			0
i2) Intereses de la Deuda Pública			0			0
i3) Comisiones de la Deuda Pública			0			0
i4) Gastos de la Deuda Pública			0			0

UNIVERSIDAD TECNOLÓGICA DEL NORTE DE AGUASCALIENTES (a)  
 Estado Analítico del Ejercicio del Presupuesto de Egresos Detallado - LDF  
 Clasificación por Objeto del Gasto (Capítulo y Concepto)  
 Del 1 de Enero al 31 de Diciembre de 2020 (b)  
 (PESOS)

Concepto (c)	Egresos					Subejercicio (e)
	Aprobado (d)	Ampliaciones/ (Reducciones)	Modificado	Devengado	Pagado	
i5) Costo por Coberturas			0			0
i6) Apoyos Financieros			0			0
i7) Adeudos de Ejercicios Fiscales Anteriores (ADEFAS)			0			0

**UNIVERSIDAD TECNOLÓGICA DEL NORTE DE AGUASCALIENTES (a)**  
**Estado Analítico del Ejercicio del Presupuesto de Egresos Detallado - LDF**  
**Clasificación por Objeto del Gasto (Capítulo y Concepto)**  
**Del 1 de Enero al 31 de Diciembre de 2020 (b)**  
**(PESOS)**

Concepto (c)	Egresos					Subejercicio (e)
	Aprobado (d)	Ampliaciones/ (Reducciones)	Modificado	Devengado	Pagado	
<b>II. Gasto Etiquetado (II=A+B+C+D+E+F+G+H+I)</b>	<b>32,254,000</b>	<b>1,971,414</b>	<b>34,225,414</b>	<b>33,916,551</b>	<b>33,667,744</b>	<b>308,863</b>
<b>A. Servicios Personales (A=a1+a2+a3+a4+a5+a6+a7)</b>	<b>31,473,191</b>	<b>-0</b>	<b>31,473,191</b>	<b>31,388,170</b>	<b>31,309,261</b>	<b>85,021</b>
a1) Remuneraciones al Personal de Carácter Permanente	11,060,068	165,497	11,225,564	11,225,564	11,225,564	0
a2) Remuneraciones al Personal de Carácter Transitorio	8,355,555	-134,321	8,221,234	8,220,850	8,220,850	384
a3) Remuneraciones Adicionales y Especiales	3,887,009	281,341	4,168,350	4,163,815	4,163,815	4,535
a4) Seguridad Social	4,743,345	-95,964	4,647,382	4,616,797	4,537,888	30,585
a5) Otras Prestaciones Sociales y Económicas	3,427,214	-216,554	3,210,660	3,161,144	3,161,144	49,516
a6) Previsiones			0			0
a7) Pago de Estímulos a Servidores Públicos			0			0
<b>B. Materiales y Suministros (B=b1+b2+b3+b4+b5+b6+b7+b8+b9)</b>	<b>0</b>	<b>536,980</b>	<b>536,980</b>	<b>520,669</b>	<b>520,669</b>	<b>16,311</b>
b1) Materiales de Administración, Emisión de Documentos y Artículos	0	536,980	536,980	520,669	520,669	16,311
b2) Alimentos y Utensilios			0			0
b3) Materias Primas y Materiales de Producción y Comercialización			0			0
b4) Materiales y Artículos de Construcción y de Reparación			0			0
b5) Productos Químicos, Farmacéuticos y de Laboratorio			0			0
b6) Combustibles, Lubricantes y Aditivos			0			0
b7) Vestuario, Blancos, Prendas de Protección y Artículos Deportivos			0			0
b8) Materiales y Suministros Para Seguridad			0			0
b9) Herramientas, Refacciones y Accesorios Menores			0			0
<b>C. Servicios Generales (C=c1+c2+c3+c4+c5+c6+c7+c8+c9)</b>	<b>780,809</b>	<b>1,279,434</b>	<b>2,060,243</b>	<b>1,944,712</b>	<b>1,774,813</b>	<b>115,530</b>
c1) Servicios Básicos	266,399	542,822	809,221	802,995	741,024	6,226
c2) Servicios de Arrendamiento			0			0
c3) Servicios Profesionales, Científicos, Técnicos y Otros Servicios	0	30,420	30,420	30,160	30,160	260
c4) Servicios Financieros, Bancarios y Comerciales	0	24,069	24,069	24,069	24,069	0
c5) Servicios de Instalación, Reparación, Mantenimiento y Conservación	0	575,760	575,760	466,716	466,716	109,045
c6) Servicios de Comunicación Social y Publicidad			0			0
c7) Servicios de Traslado y Viáticos			0			0
c8) Servicios Oficiales			0			0
c9) Otros Servicios Generales	514,410	106,363	620,773	620,773	512,845	0
<b>D. Transferencias, Asignaciones, Subsidios y Otras Ayudas (D=d1+d2+d3+d4+d5+d6+d7+d8+d9)</b>	<b>0</b>	<b>0</b>	<b>0</b>	<b>0</b>	<b>0</b>	<b>0</b>
d1) Transferencias Internas y Asignaciones al Sector Público			0			0
d2) Transferencias al Resto del Sector Público			0			0
d3) Subsidios y Subvenciones			0			0
d4) Ayudas Sociales			0			0
d5) Pensiones y Jubilaciones			0			0
d6) Transferencias a Fideicomisos, Mandatos y Otros Análogos			0			0
d7) Transferencias a la Seguridad Social			0			0
d8) Donativos			0			0
d9) Transferencias al Exterior			0			0
<b>E. Bienes Muebles, Inmuebles e Intangibles (E=e1+e2+e3+e4+e5+e6+e7+e8+e9)</b>	<b>0</b>	<b>155,000</b>	<b>155,000</b>	<b>63,000</b>	<b>63,000</b>	<b>92,000</b>
e1) Mobiliario y Equipo de Administración	0	155,000	155,000	63,000	63,000	92,000
e2) Mobiliario y Equipo Educativo y Recreativo			0			0
e3) Equipo e Instrumental Médico y de Laboratorio			0			0
e4) Vehículos y Equipo de Transporte			0			0
e5) Equipo de Defensa y Seguridad			0			0
e6) Maquinaria, Otros Equipos y Herramientas			0			0
e7) Activos Biológicos			0			0
e8) Bienes Inmuebles			0			0
e9) Activos Intangibles			0			0
<b>F. Inversión Pública (F=f1+f2+f3)</b>	<b>0</b>	<b>0</b>	<b>0</b>	<b>0</b>	<b>0</b>	<b>0</b>
f1) Obra Pública en Bienes de Dominio Público			0			0
f2) Obra Pública en Bienes Propios			0			0
f3) Proyectos Productivos y Acciones de Fomento			0			0
<b>G. Inversiones Financieras y Otras Provisiones (G=g1+g2+g3+g4+g5+g6+g7)</b>	<b>0</b>	<b>0</b>	<b>0</b>	<b>0</b>	<b>0</b>	<b>0</b>
g1) Inversiones Para el Fomento de Actividades Productivas			0			0
g2) Acciones y Participaciones de Capital			0			0
g3) Compra de Títulos y Valores			0			0
g4) Concesión de Préstamos			0			0
g5) Inversiones en Fideicomisos, Mandatos y Otros Análogos			0			0
Fideicomiso de Desastres Naturales (Informativo)			0			0
g6) Otras Inversiones Financieras			0			0
g7) Provisiones para Contingencias y Otras Erogaciones Especiales			0			0
<b>H. Participaciones y Aportaciones (H=h1+h2+h3)</b>	<b>0</b>	<b>0</b>	<b>0</b>	<b>0</b>	<b>0</b>	<b>0</b>
h1) Participaciones			0			0
h2) Aportaciones			0			0
h3) Convenios			0			0
<b>I. Deuda Pública (I=i1+i2+i3+i4+i5+i6+i7)</b>	<b>0</b>	<b>0</b>	<b>0</b>	<b>0</b>	<b>0</b>	<b>0</b>
i1) Amortización de la Deuda Pública			0			0
i2) Intereses de la Deuda Pública			0			0
i3) Comisiones de la Deuda Pública			0			0
i4) Gastos de la Deuda Pública			0			0

UNIVERSIDAD TECNOLÓGICA DEL NORTE DE AGUASCALIENTES (a)  
 Estado Analítico del Ejercicio del Presupuesto de Egresos Detallado - LDF  
 Clasificación por Objeto del Gasto (Capítulo y Concepto)  
 Del 1 de Enero al 31 de Diciembre de 2020 (b)  
 (PESOS)

Concepto (c)	Egresos					Subejercicio (e)
	Aprobado (d)	Ampliaciones/ (Reducciones)	Modificado	Devengado	Pagado	
i5) Costo por Coberturas			0			0
i6) Apoyos Financieros			0			0
i7) Adeudos de Ejercicios Fiscales Anteriores (ADEFAS)			0			0
<b>III. Total de Egresos (III = I + II)</b>	<b>99,793,000</b>	<b>2,051,414</b>	<b>101,844,414</b>	<b>93,364,077</b>	<b>92,919,673</b>	<b>8,480,337</b>

**UNIVERSIDAD TECNOLÓGICA DEL NORTE DE AGUASCALIENTES (a)**  
**Estado Analítico del Ejercicio del Presupuesto de Egresos Detallado - LDF**  
**Clasificación Administrativa**  
**Del 1 de Enero al 31 de Diciembre de 2020 (b)**  
**(PESOS)**

Concepto (c)	Egresos					Subejercicio (e)
	Aprobado (d)	Ampliaciones/ (Reducciones)	Modificado	Devengado	Pagado	
<b>I. Gasto No Etiquetado (I=A+B+C+D+E+F+G+H)</b>	<b>67,539,000</b>	<b>80,000</b>	<b>67,619,000</b>	<b>59,447,526</b>	<b>59,251,929</b>	<b>8,171,474</b>
Secretaría Académica	3,800,274	3,264,297	7,064,570	6,996,341	6,970,266	68,229
Dir de Administración y Contaduría	3,861,349	-690,546	3,170,803	3,170,803	3,154,223	0
Dir de Desarrollo de Negocios y Agricultura Sustentable y Protegida	4,870,453	-742,278	4,128,175	4,037,812	4,021,834	90,363
Dir de Mantenimiento Industrial y Procesos Industriales	4,700,742	601,506	5,302,248	5,246,291	5,226,097	55,957
Dir de Tecnologías de la Información y Comunicación	4,278,827	218,403	4,497,230	4,439,280	4,415,323	57,950
Sub Dir de Atención al Cliente	2,078,601	-341,512	1,737,088	1,545,660	1,536,588	191,429
DIRECCIÓN DE VINCULACIÓN	7,373,573	-23,306	7,350,268	4,141,783	4,127,506	3,208,484
Rectoría	3,063,112	-1,180,123	1,882,989	1,868,362	1,861,450	14,627
Dir de Planeación y Evaluación	2,681,594	-153,358	2,528,236	2,200,916	2,190,271	327,320
Sub Dir Jurídica	350,602	-10,027	340,575	325,775	323,803	14,800
Órgano Interno de Control	1,177,482	-7,516	1,169,965	1,091,833	1,085,045	78,132
Dir de Administración y Finanzas	5,508,258	811,618	6,319,876	6,035,716	6,021,251	284,160
Sub Dir de Servicios Administrativos	21,505,955	-1,829,210	19,676,746	15,983,456	15,962,751	3,693,290
DIRECCIÓN DE PROMOCIÓN, COM Y EXT UNIVERSITARIA	2,288,179	162,052	2,450,231	2,363,498	2,355,523	86,733
<b>II. Gasto Etiquetado (II=A+B+C+D+E+F+G+H)</b>	<b>32,254,000</b>	<b>1,971,414</b>	<b>34,225,414</b>	<b>33,916,551</b>	<b>33,667,744</b>	<b>308,863</b>
Secretaría Académica	3,654,811	1,770,549	5,425,360	5,332,410	5,306,335	92,950
Dir de Administración y Contaduría	3,475,130	-370,569	3,104,562	3,093,796	3,077,216	10,766
Dir de Desarrollo de Negocios y Agricultura Sustentable y Protegida	3,919,747	-995,315	2,924,432	2,924,432	2,908,453	0
Dir de Mantenimiento Industrial y Procesos Industriales	4,296,413	-796,974	3,499,439	3,499,439	3,479,245	0
Dir de Tecnologías de la Información y Comunicación	3,870,877	65,205	3,936,081	3,936,081	3,912,125	0
Sub Dir de Atención al Cliente	1,043,302	168,967	1,212,269	1,212,269	1,203,197	0
DIRECCIÓN DE VINCULACIÓN	1,358,760	72,992	1,431,752	1,431,752	1,421,998	0
Rectoría	1,032,735	81,341	1,114,077	1,114,077	1,107,164	0
Dir de Planeación y Evaluación	2,138,132	-171,542	1,966,590	1,966,590	1,955,945	0
Sub Dir Jurídica	323,358	-14,767	308,592	307,167	305,195	1,425
Órgano Interno de Control	435,338	7,042	442,380	438,201	435,648	4,179
Dir de Administración y Finanzas	2,493,115	435,790	2,928,904	2,871,053	2,856,588	57,851
Sub Dir de Servicios Administrativos	3,183,953	1,411,132	4,595,085	4,463,418	4,380,742	131,667
DIRECCIÓN DE PROMOCIÓN, COM Y EXT UNIVERSITARIA	1,028,329	307,563	1,335,892	1,325,866	1,317,892	10,025
<b>III. Total de Egresos (III = I + II)</b>	<b>99,793,000</b>	<b>2,051,414</b>	<b>101,844,414</b>	<b>93,364,077</b>	<b>92,919,673</b>	<b>8,480,337</b>

UNIVERSIDAD TECNOLÓGICA DEL NORTE DE AGUASCALIENTES (a)  
 Estado Analítico del Ejercicio del Presupuesto de Egresos Detallado - LDF  
 Clasificación Funcional (Finalidad y Función)  
 Del 1 de Enero al 31 de Diciembre de 2020 (b)  
 (PESOS)

Concepto (c)	Egresos					Subejercicio (e)
	Aprobado (d)	Ampliaciones/ (Reducciones)	Modificado	Devengado	Pagado	
<b>I. Gasto No Etiquetado (I=A+B+C+D)</b>	<b>67,539,000</b>	<b>80,000</b>	<b>67,619,000</b>	<b>59,447,526</b>	<b>59,251,929</b>	<b>8,171,474</b>
<b>A. Gobierno (A=a1+a2+a3+a4+a5+a6+a7+a8)</b>	<b>0</b>	<b>0</b>	<b>0</b>	<b>0</b>	<b>0</b>	<b>0</b>
a1) Legislación	0	0	0	0	0	0
a2) Justicia	0	0	0	0	0	0
a3) Coordinación de la Política de Gobierno	0	0	0	0	0	0
a4) Relaciones Exteriores	0	0	0	0	0	0
a5) Asuntos Financieros y Hacendarios	0	0	0	0	0	0
a6) Seguridad Nacional	0	0	0	0	0	0
a7) Asuntos de Orden Público y de Seguridad Interior	0	0	0	0	0	0
a8) Otros Servicios Generales	0	0	0	0	0	0
<b>B. Desarrollo Social (B=b1+b2+b3+b4+b5+b6+b7)</b>	<b>67,539,000</b>	<b>80,000</b>	<b>67,619,000</b>	<b>59,447,526</b>	<b>59,251,929</b>	<b>8,171,474</b>
b1) Protección Ambiental	0	0	0	0	0	0
b2) Vivienda y Servicios a la Comunidad	0	0	0	0	0	0
b3) Salud	0	0	0	0	0	0
b4) Recreación, Cultura y Otras Manifestaciones Sociales	0	0	0	0	0	0
b5) Educación	67,539,000	80,000	67,619,000	59,447,526	59,251,929	8,171,474
b6) Protección Social	0	0	0	0	0	0
b7) Otros Asuntos Sociales	0	0	0	0	0	0
<b>C. Desarrollo Económico (C=c1+c2+c3+c4+c5+c6+c7+c8+c9)</b>	<b>0</b>	<b>0</b>	<b>0</b>	<b>0</b>	<b>0</b>	<b>0</b>
c1) Asuntos Económicos, Comerciales y Laborales en General	0	0	0	0	0	0
c2) Agropecuaria, Silvicultura, Pesca y Caza	0	0	0	0	0	0
c3) Combustibles y Energía	0	0	0	0	0	0
c4) Minería, Manufacturas y Construcción	0	0	0	0	0	0
c5) Transporte	0	0	0	0	0	0
c6) Comunicaciones	0	0	0	0	0	0
c7) Turismo	0	0	0	0	0	0
c8) Ciencia, Tecnología e Innovación	0	0	0	0	0	0
c9) Otras Industrias y Otros Asuntos Económicos	0	0	0	0	0	0
<b>D. Otras No Clasificadas en Funciones Anteriores (D=d1+d2+d3+d4)</b>	<b>0</b>	<b>0</b>	<b>0</b>	<b>0</b>	<b>0</b>	<b>0</b>
d1) Transacciones de la Deuda Pública / Costo Financiero de la Deuda	0	0	0	0	0	0
d2) Transferencias, Participaciones y Aportaciones Entre Diferentes Niveles y Ordenes de Gobierno	0	0	0	0	0	0
d3) Saneamiento del Sistema Financiero	0	0	0	0	0	0
d4) Adeudos de Ejercicios Fiscales Anteriores	0	0	0	0	0	0
<b>II. Gasto Etiquetado (II=A+B+C+D)</b>	<b>32,254,000</b>	<b>1,971,414</b>	<b>34,225,414</b>	<b>33,916,551</b>	<b>33,667,744</b>	<b>308,863</b>
<b>A. Gobierno (A=a1+a2+a3+a4+a5+a6+a7+a8)</b>	<b>0</b>	<b>0</b>	<b>0</b>	<b>0</b>	<b>0</b>	<b>0</b>
a1) Legislación	0	0	0	0	0	0
a2) Justicia	0	0	0	0	0	0
a3) Coordinación de la Política de Gobierno	0	0	0	0	0	0
a4) Relaciones Exteriores	0	0	0	0	0	0
a5) Asuntos Financieros y Hacendarios	0	0	0	0	0	0
a6) Seguridad Nacional	0	0	0	0	0	0
a7) Asuntos de Orden Público y de Seguridad Interior	0	0	0	0	0	0
a8) Otros Servicios Generales	0	0	0	0	0	0
<b>B. Desarrollo Social (B=b1+b2+b3+b4+b5+b6+b7)</b>	<b>32,254,000</b>	<b>1,971,414</b>	<b>34,225,414</b>	<b>33,916,551</b>	<b>33,667,744</b>	<b>308,863</b>
b1) Protección Ambiental	0	0	0	0	0	0
b2) Vivienda y Servicios a la Comunidad	0	0	0	0	0	0
b3) Salud	0	0	0	0	0	0
b4) Recreación, Cultura y Otras Manifestaciones Sociales	0	0	0	0	0	0
b5) Educación	32,254,000	1,971,414	34,225,414	33,916,551	33,667,744	308,863
b6) Protección Social	0	0	0	0	0	0
b7) Otros Asuntos Sociales	0	0	0	0	0	0
<b>C. Desarrollo Económico (C=c1+c2+c3+c4+c5+c6+c7+c8+c9)</b>	<b>0</b>	<b>0</b>	<b>0</b>	<b>0</b>	<b>0</b>	<b>0</b>
c1) Asuntos Económicos, Comerciales y Laborales en General	0	0	0	0	0	0
c2) Agropecuaria, Silvicultura, Pesca y Caza	0	0	0	0	0	0
c3) Combustibles y Energía	0	0	0	0	0	0
c4) Minería, Manufacturas y Construcción	0	0	0	0	0	0
c5) Transporte	0	0	0	0	0	0
c6) Comunicaciones	0	0	0	0	0	0
c7) Turismo	0	0	0	0	0	0
c8) Ciencia, Tecnología e Innovación	0	0	0	0	0	0
c9) Otras Industrias y Otros Asuntos Económicos	0	0	0	0	0	0

UNIVERSIDAD TECNOLÓGICA DEL NORTE DE AGUASCALIENTES (a)  
 Estado Analítico del Ejercicio del Presupuesto de Egresos Detallado - LDF  
 Clasificación Funcional (Finalidad y Función)  
 Del 1 de Enero al 31 de Diciembre de 2020 (b)  
 (PESOS)

Concepto (c)	Egresos					Subejercicio (e)
	Aprobado (d)	Ampliaciones/ (Reducciones)	Modificado	Devengado	Pagado	
D. Otras No Clasificadas en Funciones Anteriores (D=d1+d2+d3+d4)	0	0	0	0	0	0
d1) Transacciones de la Deuda Publica / Costo Financiero de la Deuda			0			0
d2) Transferencias, Participaciones y Aportaciones Entre Diferentes Niveles y Ordenes de Gobierno			0			0
d3) Saneamiento del Sistema Financiero			0			0
d4) Adeudos de Ejercicios Fiscales Anteriores			0			0
III. Total de Egresos (III = I + II)	99,793,000	2,051,414	101,844,414	93,364,077	92,919,673	8,480,337



**UNIVERSIDAD TECNOLÓGICA DEL NORTE DE AGUASCALIENTES (a)**  
**Estado Analítico del Ejercicio del Presupuesto de Egresos Detallado - LDF**  
**Clasificación de Servicios Personales por Categoría**  
**Del 1 de Enero al 31 de Diciembre de 2020 (b)**  
**(PESOS)**

Concepto (c)	Egresos					Subejercicio (e)
	Aprobado (d)	Ampliaciones/ (Reducciones)	Modificado	Devengado	Pagado	
<b>I. Gasto No Etiquetado (I=A+B+C+D+E+F)</b>	<b>33,451,460</b>	<b>-0</b>	<b>33,451,460</b>	<b>33,171,719</b>	<b>33,091,285</b>	<b>279,740</b>
A. Personal Administrativo y de Servicio Público	33,451,460	-0	33,451,460	33,171,719	33,091,285	279,740
B. Magisterio			0			0
C. Servicios de Salud (C=c1+c2)	0	0	0	0	0	0
c1) Personal Administrativo			0			0
c2) Personal Médico, Paramédico y afín			0			0
D. Seguridad Pública			0			0
E. Gastos asociados a la implementación de nuevas leyes federales o reformas a las mismas (E = e1 + e2)	0	0	0	0	0	0
e1) Nombre del Programa o Ley 1			0			0
e2) Nombre del Programa o Ley 2			0			0
F. Sentencias laborales definitivas			0			0
<b>II. Gasto Etiquetado (II=A+B+C+D+E+F)</b>	<b>31,473,191</b>	<b>-0</b>	<b>31,473,191</b>	<b>31,388,170</b>	<b>31,309,261</b>	<b>85,021</b>
A. Personal Administrativo y de Servicio Público	31,473,191	-0	31,473,191	31,388,170	31,309,261	85,021
B. Magisterio			0			0
C. Servicios de Salud (C=c1+c2)	0	0	0	0	0	0
c1) Personal Administrativo			0			0
c2) Personal Médico, Paramédico y afín			0			0
D. Seguridad Pública			0			0
E. Gastos asociados a la implementación de nuevas leyes federales o reformas a las mismas (E = e1 + e2)	0	0	0	0	0	0
e1) Nombre del Programa o Ley 1			0			0
e2) Nombre del Programa o Ley 2			0			0
F. Sentencias laborales definitivas			0			0
<b>III. Total del Gasto en Servicios Personales (III = I + II)</b>	<b>64,924,651</b>	<b>-0</b>	<b>64,924,651</b>	<b>64,559,889</b>	<b>64,400,546</b>	<b>364,761</b>

**UNIVERSIDAD TECNOLÓGICA DEL NORTE DE AGUASCALIENTES (a)**  
**Guía de Cumplimiento de la Ley de Disciplina Financiera de las Entidades Federativas y Municipios**  
**Del 1 de Enero al 31 de diciembre de 2020 (b)**  
**(PESOS)**

Indicadores de Observancia (c)	Implementación		Resultado		Fundamento (h)	Comentarios (i)
	SI	NO	Monto o valor (f)	Unidad (pesos/porcentaje) (g)		
	Mecanismo de Verificación (d)	Fecha estimada de cumplimiento (e)				
<b>INDICADORES PRESUPUESTARIOS</b>						
<b>A. INDICADORES CUANTITATIVOS</b>						
<b>1 Balance Presupuestario Sostenible (j)</b>						
a. Propuesto	Iniciativa de Ley de Ingresos y Proyecto de Presupuesto de Egresos		99,793,000	pesos	Art. 6 y 19 de la LDF	
b. Aprobado	Ley de Ingresos y Presupuesto de Egresos		99,793,000	pesos	Art. 6 y 19 de la LDF	
c. Ejercido	Cuenta Pública / Formato 4 LDF		0	pesos	Art. 6 y 19 de la LDF	
<b>2 Balance Presupuestario de Recursos Disponibles Sostenible (k)</b>						
a. Propuesto	Iniciativa de Ley de Ingresos y Proyecto de Presupuesto de Egresos		99,793,000	pesos	Art. 6 y 19 de la LDF	
b. Aprobado	Ley de Ingresos y Presupuesto de Egresos		99,793,000	pesos	Art. 6 y 19 de la LDF	
c. Ejercido	Cuenta Pública / Formato 4 LDF		308,863	pesos	Art. 6 y 19 de la LDF	
<b>3 Financiamiento Neto dentro del Techo de Financiamiento Neto (l)</b>						
a. Propuesto	Iniciativa de Ley de Ingresos		NO APLICA	pesos	Art. 6, 19 y 46 de la LDF	
b. Aprobado	Ley de Ingresos		NO APLICA	pesos	Art. 6, 19 y 46 de la LDF	
c. Ejercido	Cuenta Pública / Formato 4 LDF		NO APLICA	pesos	Art. 6, 19 y 46 de la LDF	
<b>4 Recursos destinados a la atención de desastres naturales</b>						
<b>a. Asignación al fideicomiso para desastres naturales (m)</b>						
a.1 Aprobado	Reporte Trim. Formato 6 a)		NO APLICA	pesos	Art. 9 de la LDF	
a.2 Pagado	Cuenta Pública / Formato 6 a)		NO APLICA	pesos	Art. 9 de la LDF	
b. Aportación promedio realizada por la Entidad Federativa durante los 5 ejercicios previos, para infraestructura dañada por desastres naturales (n)	Autorizaciones de recursos aprobados por el FONDEN		NO APLICA	pesos	Art. 9 de la LDF	
c. Saldo del fideicomiso para desastres naturales (o)	Cuenta Pública / Auxiliar de Cuentas		NO APLICA	pesos	Art. 9 de la LDF	
d. Costo promedio de los últimos 5 ejercicios de la reconstrucción de infraestructura dañada por desastres naturales (p)	Autorizaciones de recursos aprobados por el FONDEN		NO APLICA	pesos	Art. 9 de la LDF	
<b>5 Techo para servicios personales (q)</b>						
a. Asignación en el Presupuesto de Egresos	Reporte Trim. Formato 6 d)		64,924,651	pesos	Art. 10 y 21 de la LDF	
b. Ejercido	Reporte Trim. Formato 6 d)		64,559,889	pesos	Art. 13 fracc. V y 21 de la LDF	
<b>6 Previsiones de gasto para compromisos de pago derivados de APPs (r)</b>						
a. Asignación en el Presupuesto de Egresos	Presupuesto de Egresos		0	pesos	Art. 11 y 21 de la LDF	
<b>7 Techo de ADEFAS para el ejercicio fiscal (s)</b>						
a. Propuesto	Proyecto de Presupuesto de Egresos		0	pesos	Art. 12 y 20 de la LDF	
b. Aprobado	Reporte Trim. Formato 6 a)		0	pesos	Art. 12 y 20 de la LDF	
c. Ejercido	Cuenta Pública / Formato 6 a)		0	pesos	Art. 12 y 20 de la LDF	
<b>B. INDICADORES CUALITATIVOS</b>						
<b>1 Iniciativa de Ley de Ingresos y Proyecto de Presupuesto de Egresos</b>						
a. Objetivos anuales, estrategias y metas para el ejercicio fiscal (t)	Iniciativa de Ley de Ingresos y Proyecto de Presupuesto de Egresos		NO APLICA		Art. 5 y 18 de la LDF	
b. Proyecciones de ejercicios posteriores (u)	Iniciativa de Ley de Ingresos y Proyecto de Presupuesto de Egresos / Formatos 7 a) y b)		NO APLICA		Art. 5 y 18 de la LDF	
c. Descripción de riesgos relevantes y propuestas de acción para enfrentarlos (v)	Iniciativa de Ley de Ingresos y Proyecto de Presupuesto de Egresos		NO APLICA		Art. 5 y 18 de la LDF	
d. Resultados de ejercicios fiscales anteriores y el ejercicio fiscal en cuestión (w)	Iniciativa de Ley de Ingresos y Proyecto de Presupuesto de Egresos / Formatos 7 c) y d)		NO APLICA		Art. 5 y 18 de la LDF	
e. Estudio actuarial de las pensiones de sus trabajadores (x)	Proyecto de Presupuesto de Egresos / Formato 8		NO APLICA		Art. 5 y 18 de la LDF	
<b>2 Balance Presupuestario de Recursos Disponibles, en caso de ser negativo</b>						
a. Razones excepcionales que justifican el Balance Presupuestario de Recursos Disponibles negativo (y)	Iniciativa de Ley de Ingresos o Proyecto de Presupuesto de Egresos		NO APLICA		Art. 6 y 19 de la LDF	
b. Fuente de recursos para cubrir el Balance Presupuestario de Recursos Disponibles negativo (z)	Iniciativa de Ley de Ingresos o Proyecto de Presupuesto de Egresos		NO APLICA		Art. 6 y 19 de la LDF	
c. Número de ejercicios fiscales y acciones necesarias para cubrir el Balance Presupuestario de Recursos Disponibles negativo (aa)	Iniciativa de Ley de Ingresos o Proyecto de Presupuesto de Egresos		NO APLICA		Art. 6 y 19 de la LDF	
d. Informes Trimestrales sobre el avance de las acciones para recuperar el Balance Presupuestario de Recursos Disponibles (bb)	Reporte Trim. y Cuenta Pública		NO APLICA		Art. 6 y 19 de la LDF	
<b>3 Personal</b>						
a. Remuneraciones de los servidores públicos (cc)	Proyecto de Presupuesto		NO APLICA		Art. 10 y 21 de la LDF	
b. Previsiones salariales y económicas para cubrir incrementos salariales, creación de plazas y otros (dd)	Proyecto de Presupuesto		NO APLICA		Art. 10 y 21 de la LDF	
<b>INDICADORES DEL EJERCICIO PRESUPUESTARIO</b>						
<b>A. INDICADORES CUANTITATIVOS</b>						
<b>1 Ingresos Excedentes derivados de Ingresos de Libre Disposición</b>						
a. Monto de Ingresos Excedentes derivados de ILD (ee)	Cuenta Pública / Formato 5		NO APLICA	pesos	Art. 14 y 21 de la LDF	
b. Monto de Ingresos Excedentes derivados de ILD destinados al fin del A.14, fracción I de la LDF (ff)	Cuenta Pública		NO APLICA	pesos	Art. 14 y 21 de la LDF	
c. Monto de Ingresos Excedentes derivados de ILD destinados al fin del A.14, fracción II, a) de la LDF (gg)	Cuenta Pública		NO APLICA	pesos	Art. 14 y 21 de la LDF	
d. Monto de Ingresos Excedentes derivados de ILD destinados al fin del A.14, fracción II, b) de la LDF (hh)	Cuenta Pública		NO APLICA	pesos	Art. 14 y 21 de la LDF	

UNIVERSIDAD TECNOLÓGICA DEL NORTE DE AGUASCALIENTES (a)  
 Guía de Cumplimiento de la Ley de Disciplina Financiera de las Entidades Federativas y Municipios  
 Del 1 de Enero al 31 de diciembre de 2020 (b)  
 (PESOS)

Indicadores de Observancia (c)	Implementación		Resultado		Fundamento (h)	Comentarios (i)
	SI	NO	Monto o valor (f)	Unidad (pesos/porcentaje) (g)		
	Mecanismo de Verificación (d)	Fecha estimada de cumplimiento (e)				
<b>INDICADORES PRESUPUESTARIOS</b>						
<i>Monto de Ingresos Excedentes derivados de ILD e. destinados al fin del artículo noveno transitorio de la LDF (ii)</i>			NO APLICA	pesos	Art. Noveno Transitorio de la LDF	
<b>B. INDICADORES CUALITATIVOS</b>						
1 Análisis Costo-Beneficio para programas o proyectos de inversión mayores a 10 millones de UDIS (jj)	Página de internet de la Secretaría de Finanzas o Tesorería Municipal		NO APLICA		Art. 13 frac. III y 21 de la LDF	
2 Análisis de conveniencia y análisis de transferencia de riesgos de los proyectos APPs (kk)	Página de internet de la Secretaría de Finanzas o Tesorería Municipal		NO APLICA		Art. 13 frac. III y 21 de la LDF	
3 Identificación de población objetivo, destino y temporalidad de subsidios (ll)	Página de internet de la Secretaría de Finanzas o Tesorería Municipal		NO APLICA		Art. 13 frac. VII y 21 de la LDF	
<b>INDICADORES DE DEUDA PÚBLICA</b>						
<b>A. INDICADORES CUANTITATIVOS</b>						
<b>1 Obligaciones a Corto Plazo</b>						
a. Límite de Obligaciones a Corto Plazo (mm)			NO APLICA	pesos	Art. 30 frac. I de la LDF	
b. Obligaciones a Corto Plazo (nn)			NO APLICA	pesos	Art. 30 frac. I de la LDF	