

UNIVERSIDAD TECNOLÓGICA METROPOLITANA DE AGUASCALIENTES

INFORME DE INGRESOS Y EGRESOS PRESUPUESTAL EN BASE DEVENGADO

DEL 1° DE ENERO AL 30 DE NOVIEMBRE DE 2021

(MILES DE PESOS)

CONCEPTO	NOVIEMBRE	ENE-NOV
INGRESOS		
INGRESOS PROPIOS		
Cuotas y aportaciones de seguridad social	0	0
Productos	0	0
Ingresos por venta de bienes, prestación de servicios y otros ingresos	391	4,291
	391	4,291
TRANSFERENCIAS FEDERALES		
Especificar nombre o ramo	0	0
	0	0
TRANSFERENCIAS RECIBIDAS DEL SECTOR CENTRAL, OTRAS ENTIDADES U ORDENES DE GOBIERNO		
Transferencias estatales	0	0
Transferencias estatales extraordinarias	0	0
Transferencia de participaciones (Recurso Federal Ramo 28)	848	8,996
Transferencia de participaciones (Recurso Federal Ramo 28) extraordinarias	420	9,648
Transferencias de aportaciones federales ramo 33	0	0
Transferencias de recursos federales reasignados por convenio	510	4,668
Transferencias de otras entidades	0	0
	1,778	23,313
TOTAL DE INGRESOS PRESUPUESTALES	2,169	27,604
REMANENTE DE EJERCICIOS ANTERIORES		
Remanente de Recursos Estatales	0	0
Remanente de Recursos Participaciones	0	0
Remanente de Recursos Propios	0	0
Remanente de Recursos Federales	0	0
	0	0
NETO DE RECURSOS A EJERCER	2,169	27,604
EGRESOS		
GASTOS DE FUNCIONAMIENTO		
Servicios personales	1,350	11,497
Materiales y suministros	470	1,434
Servicios generales	467	3,238
Transferencias, Asignaciones, Subsidios y Otras Ayudas	0	0
	2,288	16,168
GASTO DE INVERSIÓN Y/O CAPITAL		
Bienes muebles, inmuebles e Intangibles	0	0
Inversión pública	0	0
Inversiones financieras y otras provisiones	0	0
	0	0
TOTAL EGRESOS	2,288	16,168
SUPERAVIT O (DEFICIT)	- 119	11,436

AUTORIZA

DR. JORGE A. GUILLÉN MUÑOZ
RECTOR

ELABORA

C.P. MARÍA ADRIANA MUÑOZ PADILLA
JEFA DE ADMINISTRACIÓN Y FINANZAS

Aguascalientes, Ags., a 10 de noviembre de 2021

"El presente informe sustituye al presentado el 21 de diciembre de 2021"

UNIVERSIDAD TECNOLÓGICA METROPOLITANA DE AGUASCALIENTES

INFORME DE INGRESOS Y EGRESOS PRESUPUESTAL EN BASE DEVENGADO

DEL 1° DE ENERO AL 30 DE NOVIEMBRE DE 2021

(MILES DE PESOS)

CONCEPTO	NOVIEMBRE	ENE-NOV
INGRESOS		
INGRESOS PROPIOS		
Cuotas y aportaciones de seguridad social	0	0
Productos	0	0
Ingresos por venta de bienes, prestación de servicios y otros ingresos	391	4,291
	391	4,291
TRANSFERENCIAS FEDERALES		
Especificar nombre o ramo	0	0
	0	0
TRANSFERENCIAS RECIBIDAS DEL SECTOR CENTRAL, OTRAS ENTIDADES U ORDENES DE GOBIERNO		
Transferencias estatales	0	0
Transferencias estatales extraordinarias	0	0
Transferencia de participaciones (Recurso Federal Ramo 28)	848	8,996
Transferencia de participaciones (Recurso Federal Ramo 28) extraordinarias	420	9,648
Transferencias de aportaciones federales ramo 33	0	0
Transferencias de recursos federales reasignados por convenio	510	4,668
Transferencias de otras entidades	0	0
	1,778	23,313
TOTAL DE INGRESOS PRESUPUESTALES	2,169	27,604
REMANENTE DE EJERCICIOS ANTERIORES		
Remanente de Recursos Estatales	0	0
Remanente de Recursos Participaciones	0	0
Remanente de Recursos Propios	0	0
Remanente de Recursos Federales	0	0
	0	0
NETO DE RECURSOS A EJERCER	2,169	27,604
EGRESOS		
GASTOS DE FUNCIONAMIENTO		
Servicios personales	1,379	11,525
Materiales y suministros	470	1,434
Servicios generales	467	3,238
Transferencias, Asignaciones, Subsidios y Otras Ayudas	0	0
	2,316	16,197
GASTO DE INVERSIÓN Y/O CAPITAL		
Bienes muebles, inmuebles e intangibles	0	0
Inversión pública	0	0
Inversiones financieras y otras provisiones	0	0
	0	0
TOTAL EGRESOS	2,316	16,197
SUPERAVIT O (DEFICIT)	- 147	11,407

AUTORIZA

DR. JORGE A. GUILLEN MUÑOZ
RECTOR

ELABORA

C.P. MARIA ADRIANA MUÑOZ PADILLA
JEFA DE ADMINISTRACIÓN Y FINANZAS

Aguascalientes, Ags., a 10 de noviembre de 2021



RYTA
RADIO Y TELEVISIÓN
DE AGUASCALIENTES

Contigo al 100

RADIO Y TELEVISION DE AGUASCALIENTES
INFORME DE INGRESOS Y EGRESOS PRESUPUESTAL EN BASE DEVENGADO
DEL 1° DE ENERO AL 30 DE NOVIEMBRE DE 2021.
(MILES DE PESOS)

CONCEPTO	NOVIEMBRE	ENERO-NOVIEMBRE
INGRESOS		
INGRESOS PROPIOS		
Cuotas y aportaciones de seguridad social	0	0
Productos	0	0
Ingresos por venta de bienes, prestación de servicios y otros ingresos	141	4,243
	<u>141</u>	<u>4,243</u>
TRANSFERENCIAS FEDERALES		
Especificar nombre o ramo	0	0
	<u>0</u>	<u>0</u>
TRANSFERENCIAS RECIBIDAS DEL SECTOR CENTRAL, OTRAS ENTIDADES U ORDENES DE GOBIERNO		
Transferencias estatales	0	0
Transferencias estatales extraordinarias	2,100	6,760
Transferencia de participaciones (Recurso Federal Ramo 28)	3,686	40,813
Transferencia de participaciones (Recurso Federal Ramo 28) extraordinarias	0	0
Transferencias de aportaciones federales ramo 33	0	0
Transferencias de recursos federales reasignados por convenio	0	0
Transferencias de otras entidades	0	0
	<u>5,786</u>	<u>47,573</u>
TOTAL DE INGRESOS PRESUPUESTALES	5,827	51,816
REMANENTE DE EJERCICIOS ANTERIORES		
Remanente de Recursos Estatales	0	0
Remanente de Recursos Participaciones	0	0
Remanente de Recursos Propios	0	0
Remanente de Recursos Federales	0	0
	<u>0</u>	<u>0</u>
NETO DE RECURSOS A EJERCER	5,827	51,816
EGRESOS		
GASTOS DE FUNCIONAMIENTO		
Servicios personales	2,702	27,964
Materiales y suministros	145	1,920
Servicios generales	2,305	19,443
Transferencias, Asignaciones, Subsidios y Otras Ayudas	0	0
	<u>5,152</u>	<u>49,327</u>
GASTO DE INVERSIÓN Y/O CAPITAL		
Bienes muebles, Inmuebles e Intangibles	17	511
Inversión pública	0	0
Inversiones financieras y otras provisiones	0	0
	<u>17</u>	<u>511</u>
TOTAL EGRESOS	5,169	49,838
SUPERAVIT O (DEFICIT)	758	1978

AUTORIZA

LIC. JOSÉ LUIS MÁRQUEZ DÍAZ
DIRECTOR GENERAL

ELABORA

LIC. EDUARDO ENRIQUE ROSALES DE SANTIAGO
DIRECTOR ADMINISTRATIVO

Aguascalientes, Ags., a 16 de Diciembre de 2021



**UNIVERSIDAD AUTONOMA
DE AGUASCALIENTES**

**UNIVERSIDAD AUTONOMA DE AGUASCALIENTES
INFORME DE INGRESOS Y EGRESOS PRESUPUESTAL EN BASE DEVENGADO
DEL 1º DE ENERO AL 30 DE NOVIEMBRE DE 2021.
(MILES DE PESOS)**

CONCEPTO	NOVIEMBRE	ENE - NOV
INGRESOS		
INGRESOS PROPIOS		
Cuotas y aportaciones de seguridad social	0	0
Productos	11,849	112,520
Aprovechamientos	0	176,513
Ingresos por venta de bienes, prestación de servicios y otros Ingresos	21,293	418,282
	<u>33,142</u>	<u>707,315</u>
TRANSFERENCIAS FEDERALES		
Incentivos de Impuestos federales por recuperar	0	0
Otros convenios	54	9,037
	<u>54</u>	<u>9,037</u>
INGRESOS EXTRAORDINARIOS		
	0	0
TRANSFERENCIAS RECIBIDAS DEL SECTOR CENTRAL, OTRAS ENTIDADES U ORDENES DE GOBIERNO		
Transferencias estatales	0	0
Transferencias estatales extraordinarias	0	0
Transferencias de participaciones (Recurso Federal Ramo 25)	51,000	423,000
Transferencias de participaciones (Recurso Federal Ramo 26) Extraordinarias	0	0
Transferencias de aportaciones Federales Ramo 33	0	0
Transferencias de recursos federales reasignados por convenio	107,796	897,558
Transferencias de otras entidades	3,230	39,120
	<u>162,026</u>	<u>1,359,678</u>
TOTAL INGRESOS PRESUPUESTALES	<u>195,222</u>	<u>2,076,030</u>
REMANENTE DE EJERCICIOS ANTERIORES		
Remanente de Recursos Estatales	0	0
Remanente de Recursos Participaciones	0	0
Remanente de Recursos Propios	0	0
Remanente de Recursos Federales	-4	-1,537
	<u>-4</u>	<u>-1,537</u>
NETO DE RECURSOS A EJECUTAR	<u>195,218</u>	<u>2,074,493</u>
EGRESOS		
GASTOS DE FUNCIONAMIENTO		
Servicios personales	113,814	1,128,746
Materiales y suministros	16,270	77,481
Servicios generales	20,017	111,159
Transferencias, Asignaciones, Subsidios y Otras Ayudas	9,518	79,786
	<u>169,419</u>	<u>1,397,172</u>
GASTO DE INVERSION Y/O CAPITAL		
Bienes muebles, Inmuebles e Intangibles	11,067	45,392
Inversión pública	9,280	47,576
Inversiones financieras y otras provisiones	0	0
Adeudos de Ejercicios Fiscales Anteriores	0	176,513
	<u>20,347</u>	<u>289,481</u>
TOTAL EGRESOS	<u>179,766</u>	<u>1,686,653</u>
SUPERAVIT O (DÉFICIT)	<u>16,452</u>	<u>407,840</u>

AUTORIZA:


DR. en C. FRANCISCO JAVIER AVELAR GONZÁLEZ
RECTOR

ELABORA:


M. en IMP. JORGE HÚMBERTO LÓPEZ REYNOSO
DIRECTOR GENERAL DE FINANZAS



UNIVERSIDAD TECNOLÓGICA DEL NORTE DE AGUASCALIENTES
ESTADO DE INGRESOS Y EGRESOS DEL 1° DE ENERO AL 31 DE OCTUBRE DE 2021
(MILES DE PESOS)

CONCEPTO	OCTUBRE	ENE-OCT
INGRESOS		
INGRESOS PROPIOS		
Cuotas y Aportaciones de Seguridad Social	0	0
Derechos	970	16,902
Productos	81	477
Aprovechamientos	111	208
Ingresos por venta de bienes, prestación de servicios y otros ingresos	666	5,841
	<u>1,808</u>	<u>23,426</u>
TRANSFERENCIAS FEDERALES		
Especificar nombre o ramo	0	0
	<u>0</u>	<u>0</u>
TRANSFERENCIAS RECIBIDAS DEL SECTOR CENTRAL, OTRAS ENTIDADES U ORDENES DE GOBIERNO		
Transferencias estatales	0	0
Transferencias estatales extraordinarias	0	0
Transferencia de participaciones (Recurso Federal Ramo 28)	2,499	25,820
Transferencia de participaciones (Recurso Federal Ramo 29) extraordinarias	0	0
Transferencias de aportaciones federales ramo 33	0	0
Transferencias de recursos federales reasignados por convenio	4,820	29,587
Transferencias de otras entidades	0	0
	<u>7,119</u>	<u>55,507</u>
TOTAL DE INGRESOS PRESUPUESTALES	8,927	78,933
REMANENTE DE EJERCICIOS ANTERIORES		
Remanente de Recursos Estatales	0	1,108
Remanente de Recursos Participaciones	0	0
Remanente de Recursos Propios	0	3,914
Remanente de Recursos Federales	0	0
	<u>0</u>	<u>5,020</u>
NETO DE RECURSOS A EJERCER	8,927	83,953
EGRESOS		
GASTO DE FUNCIONAMIENTO		
Servicios personales	4,750	45,702
Materiales y suministros	921	4,422
Servicios generales	2,143	12,227
Transferencias, Asignaciones, Subsidios y Otras Ayudas	202	2,498
	<u>8,016</u>	<u>64,849</u>
GASTO DE INVERSION Y/O CAPITAL		
Bienes muebles, inmuebles o intangibles	589	3,896
Inversión pública	0	0
Inversiones financieras y otras provisiones	0	0
	<u>589</u>	<u>3,896</u>
TOTAL EGRESOS	8,605	68,746
SUPERAVIT O (DEFICIT)	322	15,208

AUTORIZA

M.E.F. MARIA ANGÉLICA MARTÍNEZ DÍAZ
RECTORA

ELABORA

LIC. REBECA INÉS RODRÍGUEZ BELTRÁN
DIR. DE ADMINISTRACIÓN Y FINANZAS

"El presente Informe sustituye al presentado el 23 de noviembre de 2021"

Rincón de Romos, Ags., a 11 de enero de 2022



UNIVERSIDAD TECNOLÓGICA DEL NORTE DE AGUASCALIENTES

ESTADO DE INGRESOS Y EGRESOS DEL 1° DE ENERO AL 30 DE NOVIEMBRE DE 2021
(MILES DE PESOS)

CONCEPTO	NOVIEMBRE	ENE-NOV
INGRESOS		
INGRESOS PROPIOS		
Cuotas y Aportaciones de Seguridad Social	0	0
Derechos	3,632	20,534
Productos	70	547
Aprovechamientos	0	208
Ingresos por venta de bienes, prestación de servicios y otros ingresos	793	6,634
	<u>4,495</u>	<u>27,921</u>
TRANSFERENCIAS FEDERALES		
Especificar nombre o ramo	0	0
	<u>0</u>	<u>0</u>
TRANSFERENCIAS RECIBIDAS DEL SECTOR CENTRAL, OTRAS ENTIDADES U ORDENES DE GOBIERNO		
Transferencias estatales	0	0
Transferencias estatales extraordinarias	0	0
Transferencia de participaciones (Recurso Federal Ramo 28)	2,452	28,372
Transferencia de participaciones (Recurso Federal Ramo 28) extraordinarias	0	0
Transferencias de aportaciones federales ramo 33	0	0
Transferencias de recursos federales reasignados por convenio	4,396	33,983
Transferencias de otras entidades	0	0
	<u>6,848</u>	<u>62,355</u>
TOTAL DE INGRESOS PRESUPUESTALES	11,343	90,276
REMANENTE DE EJERCICIOS ANTERIORES		
Remanente de Recursos Estatales	0	1,108
Remanente de Recursos Participaciones	0	0
Remanente de Recursos Propios	0	3,914
Remanente de Recursos Federales	0	0
	<u>0</u>	<u>5,020</u>
NETO DE RECURSOS A EJERCER	11,343	95,296
EGRESOS		
GASTO DE FUNCIONAMIENTO		
Servicios personales	4,872	50,574
Materiales y suministros	719	5,141
Servicios generales	2,552	14,778
Transferencias, Asignaciones, Subsidios y Otras Ayudas	1,040	3,538
	<u>9,183</u>	<u>74,031</u>
GASTO DE INVERSION Y/O CAPITAL		
Bienes muebles, Inmuebles e Intangibles	71	3,967
Inversión pública	0	0
Inversiones financieras y otras provisiones	0	0
	<u>71</u>	<u>3,967</u>
TOTAL EGRESOS	9,254	77,998
SUPERAVIT O (DEFICIT)	2,089	17,297

AUTORIZA

M.E.F. MARIA ANGÉLICA MARTÍNEZ DÍAZ
RECTORA

ELABORA

LIC. REBECA INÉS RODRÍGUEZ BELTRÁN
DIR. DE ADMINISTRACIÓN Y FINANZAS

"El presente Informe sustituye al presentado el 14 de diciembre de 2021"

Rincón de Romos, Ags., a 11 de enero de 2022



**FDIA
FIDEICOMISO
DESARROLLOS INDUSTRIALES
DE AGUASCALIENTES**

FIDEICOMISO DESARROLLOS INDUSTRIALES DE AGUASCALIENTES
INFORME DE INGRESOS Y EGRESOS PRESUPUESTAL EN BASE DEVENGADO
DEL 1° AL 31 DE OCTUBRE DE 2021.
(MILES DE PESOS)

CONCEPTO	OCT.	ENE-OCT
INGRESOS		
INGRESOS PROPIOS		
Cuotas y aportaciones de seguridad social	0	0
Productos	571	5,839
Ingresos por venta de bienes, prestación de servicios y otros ingresos	6,372	75,803
	<u>6,943</u>	<u>81,642</u>
TRANSFERENCIAS FEDERALES		
Especificar nombre o ramo	0	0
	<u>0</u>	<u>0</u>
TRANSFERENCIAS RECIBIDAS DEL SECTOR CENTRAL, OTRAS ENTIDADES U ORDENES DE GOBIERNO		
Transferencias estatales	0	0
Transferencias estatales extraordinarias	0	0
Transferencia de participaciones (Recurso Federal Ramo 28)	0	0
Transferencia de participaciones (Recurso Federal Ramo 28) extraordinarias	0	0
Transferencias de aportaciones federales ramo 33	0	0
Transferencias de recursos federales reasignados por convenio	0	0
Transferencias de otras entidades	0	0
	<u>0</u>	<u>0</u>
TOTAL DE INGRESOS PRESUPUESTALES	<u>6,943</u>	<u>81,642</u>
REMANENTE DE EJERCICIOS ANTERIORES		
Remanente de Recursos Estatales	0	0
Remanente de Recursos Participaciones	0	0
Remanente de Recursos Propios	0	37,308
Remanente de Recursos Federales	0	0
	<u>0</u>	<u>37,308</u>
NETO DE RECURSOS A EJERCER	<u>6,943</u>	<u>118,950</u>
EGRESOS		
GASTOS DE FUNCIONAMIENTO		
Servicios personales	943	9,715
Materiales y suministros	91	1,020
Servicios generales	10,966	45,278
Transferencias, Asignaciones, Subsidios y Otras Ayudas	0	0
	<u>12,000</u>	<u>56,013</u>
GASTO DE INVERSIÓN Y/O CAPITAL		
Bienes muebles, inmuebles e intangibles	6,280	7,999
Inversión pública	1,066	30,994
Inversiones financieras y otras provisiones	0	0
	<u>7,346</u>	<u>38,993</u>
TOTAL EGRESOS	<u>19,346</u>	<u>95,006</u>
SUPERAVIT O (DEFICIT)	<u>-12,403</u>	<u>23,944</u>

El informe sustituye al presentado el día 10 de noviembre de 2021.

AUTORIZA

Arq. Edgar Avila Salme
 Director General del FDIA

ELABORA

C.P. Francisco Javier Gutiérrez Ibarra
 Coordinador Administrativo

Aguascalientes, Ags., a 18 de enero de 2022



FIDEICOMISO DESARROLLOS INDUSTRIALES DE AGUASCALIENTES
INFORME DE INGRESOS Y EGRESOS PRESUPUESTAL EN BASE DEVENGADO
DEL 1° AL 30 DE NOVIEMBRE DE 2021.
(MILES DE PESOS)

CONCEPTO	NOV.	ENE-NOV
INGRESOS		
INGRESOS PROPIOS		
Cuotas y aportaciones de seguridad social	0	0
Productos	804	6,643
Ingresos por venta de bienes, prestación de servicios y otros ingresos	3,628	79,431
	<u>4,432</u>	<u>86,074</u>
TRANSFERENCIAS FEDERALES		
Especificar nombre o ramo	0	0
	<u>0</u>	<u>0</u>
TRANSFERENCIAS RECIBIDAS DEL SECTOR CENTRAL, OTRAS ENTIDADES U ORDENES DE GOBIERNO		
Transferencias estatales	0	0
Transferencias estatales extraordinarias	0	0
Transferencia de participaciones (Recurso Federal Ramo 28)	0	0
Transferencia de participaciones (Recurso Federal Ramo 28) extraordinarias	0	0
Transferencias de aportaciones federales ramo 33	0	0
Transferencias de recursos federales reasignados por convenio	0	0
Transferencias de otras entidades	0	0
	<u>0</u>	<u>0</u>
TOTAL DE INGRESOS PRESUPUESTALES	<u>4,432</u>	<u>86,074</u>
REMANENTE DE EJERCICIOS ANTERIORES		
Remanente de Recursos Estatales	0	0
Remanente de Recursos Participaciones	0	0
Remanente de Recursos Propios	0	37,308
Remanente de Recursos Federales	0	0
	<u>0</u>	<u>37,308</u>
NETO DE RECURSOS A EJERCER	<u>4,432</u>	<u>123,382</u>
EGRESOS		
GASTOS DE FUNCIONAMIENTO		
Servicios personales	1,101	10,816
Materiales y suministros	61	1,081
Servicios generales	1,651	46,929
Transferencias, Asignaciones, Subsidios y Otras Ayudas	0	0
	<u>2,813</u>	<u>58,826</u>
GASTO DE INVERSIÓN Y/O CAPITAL		
Bienes muebles, inmuebles e intangibles	0	7,999
Inversión pública	0	30,994
Inversiones financieras y otras provisiones	0	0
	<u>0</u>	<u>38,993</u>
TOTAL EGRESOS	<u>2,813</u>	<u>97,819</u>
SUPERAVIT O (DEFICIT)	<u>1,619</u>	<u>25,564</u>

El informe sustituye al presentado el día 17 de diciembre de 2021.

AUTORIZA

Arq. Edgar Avila Jaime
 Director General del FDIA

ELABORA

C.P. Francisco Javier Gutiérrez Ibarra
 Coordinador Administrativo

Aguascalientes, Ags., a 18 de enero de 2022

CENTRO DE CONCILIACIÓN LABORAL DEL ESTADO DE AGUASCALIENTES

**INFORME DE INGRESOS Y EGRESOS PRESUPUESTAL EN BASE DEVENGADO
DEL 1° DE ENERO AL 31 DE AGOSTO DE 2021.
(MILES DE PESOS)**


CONCEPTO	AGOSTO	ENE - AGO
INGRESOS		
INGRESOS PROPIOS		
Cuotas y aportaciones de seguridad social	0	0
Productos	0	0
Ingresos por venta de bienes , prestación de servicios y otros ingresos	0	0
	0	0
TRANSFERENCIAS FEDERALES		
Especificar nombre o ramo	0	0
	0	0
TRANSFERENCIAS RECIBIDAS DEL SECTOR CENTRAL, OTRAS ENTIDADES U ORDENES DE GOBIERNO		
Transferencias estatales	734	971
Transferencias estatales extraordinarias	0	0
Transferencia de participaciones (Recurso Federal Ramo 28)	0	0
Transferencia de participaciones (Recurso Federal Ramo 28) extraordinarias	0	0
Transferencias de aportaciones federales ramo 33	0	0
Transferencias de recursos federales reasignados por convenio	0	0
Transferencias de otras entidades	0	0
	734	971
TOTAL DE INGRESOS PRESUPUESTALES	734	971
REMANENTE DE EJERCICIOS ANTERIORES		
Remanente de Recursos Estatales	0	0
Remanente de Recursos Participaciones	0	0
Remanente de Recursos Propios	0	0
Remanente de Recursos Federales	0	0
	0	0
NETO DE RECURSOS A EJERCER	734	971
EGRESOS		
GASTOS DE FUNCIONAMIENTO		
Servicios personales	108	230
Materiales y suministros	2	2
Servicios generales	3	3
Transferencias, Asignaciones, Subsidios y Otras Ayudas	0	0
	113	235
GASTO DE INVERSIÓN Y/O CAPITAL		
Bienes muebles, inmuebles e intangibles	0	0
Inversión pública	0	0
Inversiones financieras y otras provisiones	0	0
	0	0
TOTAL EGRESOS	113	235
SUPERAVIT O (DEFICIT)	621	736

El presente Informe sustituye al presentado el día 21 de Octubre 2021

AUTORIZA

ELABORA


 LIC. CYNTHIA ASTRID HERNÁNDEZ GARCÍA
 DIRECTORA GENERAL DEL CENTRO DE CONCILIACIÓN LABORAL DEL
 ESTADO DE AGUASCALIENTES


 C.P. MA. DEL CARMEN MARTÍNEZ RUVALCABA
 COORDINADORA DEL DEPTO. ADMINISTRATIVO DEL
 CCLEA

CENTRO DE CONCILIACIÓN LABORAL DEL ESTADO DE AGUASCALIENTES

**INFORME DE INGRESOS Y EGRESOS PRESUPUESTAL EN BASE DEVENGADO
DEL 1° DE ENERO AL 30 DE SEPTIEMBRE DE 2021.
(MILES DE PESOS)**

CONCEPTO	SEPTIEMBRE	ENE - SEP
INGRESOS		
INGRESOS PROPIOS		
Cuotas y aportaciones de seguridad social	0	0
Productos	0	0
Ingresos por venta de bienes , prestación de servicios y otros ingresos	0	0
	0	0
TRANSFERENCIAS FEDERALES		
Especificar nombre o ramo	0	0
	0	0
TRANSFERENCIAS RECIBIDAS DEL SECTOR CENTRAL, OTRAS ENTIDADES U ORDENES DE GOBIERNO		
Transferencias estatales	906	1,877
Transferencias estatales extraordinarias	0	0
Transferencia de participaciones (Recurso Federal Ramo 28)	0	0
Transferencia de participaciones (Recurso Federal Ramo 28) extraordinarias	0	0
Transferencias de aportaciones federales ramo 33	0	0
Transferencias de recursos federales reasignados por convenio	0	0
Transferencias de otras entidades	0	0
	906	1,877
TOTAL DE INGRESOS PRESUPUESTALES	906	1,877
REMANENTE DE EJERCICIOS ANTERIORES		
Remanente de Recursos Estatales	0	0
Remanente de Recursos Participaciones	0	0
Remanente de Recursos Propios	0	0
Remanente de Recursos Federales	0	0
	0	0
NETO DE RECURSOS A EJERCER	906	1,877
EGRESOS		
GASTOS DE FUNCIONAMIENTO		
Servicios personales	141	371
Materiales y suministros	26	28
Servicios generales	7	10
Transferencias, Asignaciones, Subsidios y Otras Ayudas	0	0
	174	409
GASTO DE INVERSIÓN Y/O CAPITAL		
Bienes muebles, inmuebles e intangibles	0	0
Inversión pública	0	0
Inversiones financieras y otras provisiones	0	0
	0	0
TOTAL EGRESOS	174	409
SUPERAVIT O (DEFICIT)	732	1,468

El presente informe sustituye el presentado el día 21 de Octubre 2021

AUTORIZA

ELABORA


 LIC. CYNTHIA ASTRID HERNÁNDEZ GARCÍA
 DIRECTORA GENERAL DEL CENTRO DE CONCILIACIÓN LABORAL DEL
 ESTADO DE AGUASCALIENTES


 C.P. MA. DEL CARMEN MARTÍNEZ RUVALCABA
 COORDINADORA DEL DEPTO. ADMINISTRATIVO DEL
 CCLEA


CENTRO DE CONCILIACIÓN LABORAL DEL ESTADO DE AGUASCALIENTES

INFORME DE INGRESOS Y EGRESOS PRESUPUESTAL EN BASE DEVENGADO
DEL 1° DE ENERO AL 31 DE OCTUBRE DE 2021.
(MILES DE PESOS)

CONCEPTO	OCTUBRE	ENE - OCT
INGRESOS		
INGRESOS PROPIOS		
Cuotas y aportaciones de seguridad social	0	0
Productos	0	1
Ingresos por venta de bienes , prestación de servicios y otros ingresos	0	0
	0	1
TRANSFERENCIAS FEDERALES		
Especificar nombre o ramo	0	0
	0	0
TRANSFERENCIAS RECIBIDAS DEL SECTOR CENTRAL, OTRAS ENTIDADES U ORDENES DE GOBIERNO		
Transferencias estatales	969	2,845
Transferencias estatales extraordinarias	0	0
Transferencia de participaciones (Recurso Federal Ramo 28)	0	0
Transferencia de participaciones (Recurso Federal Ramo 28) extraordinarias	0	0
Transferencias de aportaciones federales ramo 33	0	0
Transferencias de recursos federales reasignados por convenio	0	0
Transferencias de otras entidades	0	0
	969	2,845
TOTAL DE INGRESOS PRESUPUESTALES	969	2,846
REMANENTE DE EJERCICIOS ANTERIORES		
Remanente de Recursos Estatales	0	0
Remanente de Recursos Participaciones	0	0
Remanente de Recursos Propios	0	0
Remanente de Recursos Federales	0	0
	0	0
NETO DE RECURSOS A EJERCER	969	2,846
EGRESOS		
GASTOS DE FUNCIONAMIENTO		
Servicios personales	233	604
Materiales y suministros	0	28
Servicios generales	1	11
Transferencias, Asignaciones, Subsidios y Otras Ayudas	0	0
	233	643
GASTO DE INVERSIÓN Y/O CAPITAL		
Bienes muebles, inmuebles e intangibles	0	0
Inversión pública	0	0
Inversiones financieras y otras provisiones	0	0
	0	0
TOTAL EGRESOS	233	643
SUPERAVIT O (DEFICIT)	736	2,204

El presente Informe sustituye al presentado el día 11 de Octubre 2021

AUTORIZA



LIC. CYNTHIA ASPID HERNÁNDEZ GARCÍA
DIRECTORA GENERAL DEL CENTRO DE CONCILIACIÓN LABORAL DEL
ESTADO DE AGUASCALIENTES

ELABORA



C.P. MA. DEL CARMEN MARTÍNEZ RUVALCABA
COORDINADORA DEL DEPTO. ADMINISTRATIVO DEL
CCLEA

CENTRO DE CONCILIACIÓN LABORAL DEL ESTADO DE AGUASCALIENTES

**INFORME DE INGRESOS Y EGRESOS PRESUPUESTAL EN BASE DEVENGADO
DEL 1° DE ENERO AL 30 DE NOVIEMBRE DE 2021.
(MILES DE PESOS)**


CONCEPTO	NOVIEMBRE	ENE - NOV
INGRESOS		
INGRESOS PROPIOS		
Cuotas y aportaciones de seguridad social	0	0
Productos	1	1
Ingresos por venta de bienes , prestación de servicios y otros ingresos	0	0
	1	1
TRANSFERENCIAS FEDERALES		
Especificar nombre o ramo	0	0
	0	0
TRANSFERENCIAS RECIBIDAS DEL SECTOR CENTRAL, OTRAS ENTIDADES U ORDENES DE GOBIERNO		
Transferencias estatales	944	3,789
Transferencias estatales extraordinarias	0	0
Transferencia de participaciones (Recurso Federal Ramo 28)	0	0
Transferencia de participaciones (Recurso Federal Ramo 28) extraordinarias	0	0
Transferencias de aportaciones federales ramo 33	0	0
Transferencias de recursos federales reasignados por convenio	0	0
Transferencias de otras entidades	0	0
	944	3,789
TOTAL DE INGRESOS PRESUPUESTALES	944	3,791
REMANENTE DE EJERCICIOS ANTERIORES		
Remanente de Recursos Estatales	0	0
Remanente de Recursos Participaciones	0	0
Remanente de Recursos Propios	0	0
Remanente de Recursos Federales	0	0
	0	0
NETO DE RECURSOS A EJERCER	944	3,791
EGRESOS		
GASTOS DE FUNCIONAMIENTO		
Servicios personales	426	1,030
Materiales y suministros	49	77
Servicios generales	10	21
Transferencias, Asignaciones, Subsidios y Otras Ayudas	0	0
	485	1,127
GASTO DE INVERSIÓN Y/O CAPITAL		
Bienes muebles, inmuebles e intangibles	0	0
Inversión pública	0	0
Inversiones financieras y otras provisiones	0	0
	0	0
TOTAL EGRESOS	485	1,127
SUPERAVIT O (DEFICIT)	460	2,663

El presente Informe sustituye al presentado el día 13 de Diciembre 2021

AUTORIZA

ELABORA


 LIC. CYNTHIA ASTRID HERNÁNDEZ GARCÍA
 DIRECTORA GENERAL DEL CENTRO DE CONCILIACIÓN LABORAL DEL
 ESTADO DE AGUASCALIENTES


 C.P. MA. DEL CARMEN MARTÍNEZ RUVALCABA
 COORDINADORA DEL DEPTO. ADMINISTRATIVO DEL
 CCLEA



CONCEPTO	OCTUBRE	ENE-OCT
INGRESOS		
INGRESOS PROPIOS		
Cuotas y aportaciones de seguridad social	0	0
Productos	0	0
Ingresos por venta de bienes, prestación de servicios y otros ingresos	67,655	383,941
	<u>67,655</u>	<u>383,941</u>
TRANSFERENCIAS FEDERALES		
Incentivo de impuestos federales por recuperar	0	0
Otros convenios	0	0
	<u>0</u>	<u>0</u>
INGRESOS EXTRAORDINARIOS		
	0	0
TRANSFERENCIAS RECIBIDAS DEL SECTOR CENTRAL, OTRAS ENTIDADES U ÓRDENES DE GOBIERNO		
Transferencias estatales	0	0
Transferencias estatales extraordinarias	0	0
Transferencias de participaciones (Recurso Federal Ramo28)	0	0
Transferencias de participaciones (Recurso Federal Ramo28) extraordinarias	0	0
Transferencias de aportaciones federales ramo 33	0	0
Transferencias de recursos federales reasignados por convenio	0	0
Transferencias de otras entidades	0	0
	<u>0</u>	<u>0</u>
	0	0
TOTAL INGRESOS PRESUPUESTALES	<u>67,655</u>	<u>383,941</u>
REMANENTE DE EJERCICIOS ANTERIORES		
Remanente de Recursos Estatales	0	0
Remanente de Recursos Participaciones	0	0
Remanente de Recursos Propios	0	4,157
Remanente de Recursos Federales	0	0
	<u>0</u>	<u>4,157</u>
	0	4,157
NETO DE RECURSOS A EJERCER	<u>67,655</u>	<u>388,098</u>
EGRESOS		
GASTO DE FUNCIONAMIENTO		
Servicios personales	3,866	39,154
Materiales y suministros	944	6,801
Servicios generales	9,093	84,236
Transferencias, Asignaciones, Subsidios y Otras Ayudas	703	7,229
	<u>14,606</u>	<u>137,420</u>
GASTO DE INVERSIÓN Y/O CAPITAL		
Bienes muebles, inmuebles e intangibles	51	796
Inversión pública	0	0
Inversiones financieras y otras provisiones	0	0
	<u>51</u>	<u>796</u>
	51	796
DEUDA PÚBLICA	0	4,140
TOTAL EGRESOS	<u>14,657</u>	<u>142,356</u>
SUPERÁVIT O (DÉFICIT)	<u>52,998</u>	<u>245,742</u>

AUTORIZA:

LIC. JOSE DE JESUS ORTIZ DOMINGUEZ
DIRECTOR GENERAL DEL ISSSSPE

ELABORA:


C.P. LILIANA DOMINGUEZ BUENO
DIRECTORA DE CONTABILIDAD Y FINANZAS
DEL ISSSSPE

Aguascalientes, Ags., a 28 de diciembre de 2021


INSTITUTO DE SEGURIDAD Y SERVICIOS SOCIALES
PARA LOS SERVIDORES PÚBLICOS DEL ESTADO DE AGUASCALIENTES
INFORME DE INGRESOS Y EGRESOS PRESUPUESTAL EN BASE DEVENGADO
DEL 1° DE ENERO AL 30 DE NOVIEMBRE DE 2021
(MILES DE PESOS)

CONCEPTO	NOVIEMBRE	ENE-NOV
INGRESOS		
INGRESOS PROPIOS		
Cuotas y aportaciones de seguridad social	0	0
Productos	0	0
Ingresos por venta de bienes, prestación de servicios y otros ingresos	45,205	429,146
	45,205	429,146
TRANSFERENCIAS FEDERALES		
Incentivo de Impuestos federales por recuperar	0	0
Otros convenios	0	0
	0	0
INGRESOS EXTRAORDINARIOS		
	0	0
TRANSFERENCIAS RECIBIDAS DEL SECTOR CENTRAL, OTRAS ENTIDADES U ÓRDENES DE GOBIERNO		
Transferencias estatales	0	0
Transferencias estatales extraordinarias	0	0
Transferencias de participaciones (Recurso Federal Ramo28)	0	0
Transferencias de participaciones (Recurso Federal Ramo28) extraordinarias	0	0
Transferencias de aportaciones federales ramo 33	0	0
Transferencias de recursos federales reasignados por convenio	0	0
Transferencias de otras entidades	0	0
	0	0
	0	0
TOTAL INGRESOS PRESUPUESTALES	45,205	429,146
REMANENTE DE EJERCICIOS ANTERIORES		
Remanente de Recursos Estatales	0	0
Remanente de Recursos Participaciones	0	0
Remanente de Recursos Propios	0	4,157
Remanente de Recursos Federales	0	0
	0	4,157
	0	4,157
NETO DE RECURSOS A EJERCER	45,205	433,303
EGRESOS		
GASTO DE FUNCIONAMIENTO		
Servicios personales	4,055	43,209
Materiales y suministros	979	7,780
Servicios generales	9,862	94,088
Transferencias, Asignaciones, Subsidios y Otras Ayudas	684	7,893
	15,580	152,970
GASTO DE INVERSIÓN Y/O CAPITAL		
Bienes muebles, inmuebles e Intangibles	240	1,036
Inversión pública	0	0
Inversiones financieras y otras provisiones	0	0
	240	1,036
DEUDA PÚBLICA		
	0	4,140
TOTAL EGRESOS	15,790	158,146
SUPERÁVIT O (DÉFICIT)	29,415	275,157

AUTORIZA:


 LIC. JOSE DE JESUS ORTIZ DOMINGUEZ
 DIRECTOR GENERAL DEL ISSSSPE

ELABORA:


 C.P. LILIANA DOMINGUEZ BUENO
 DIRECTORA DE CONTABILIDAD Y FINANZAS
 DEL ISSSSPE

Aguascalientes, Ags., a 28 de diciembre de 2021

INSTITUTO DE CAPACITACIÓN PARA EL TRABAJO DEL ESTADO DE AGUASCALIENTES
INFORME DE INGRESOS Y EGRESOS PRESUPUESTAL EN BASE DEVENGADO
DEL 1° DE NOVIEMBRE AL 31 DE NOVIEMBRE DE 2021.
(MILES DE PESOS)


CONCEPTO	NOVIEMBRE	ENE - NOV
INGRESOS		
INGRESOS PROPIOS		
Cuotas y aportaciones de seguridad social	0	-
Productos	1	18
Ingresos por venta de bienes , prestación de servicios y otros ingresos	546	3,301
	547.27	3,319
TRANSFERENCIAS FEDERALES		
Especificar nombre o ramo	0	0
	0	0
TRANSFERENCIAS RECIBIDAS DEL SECTOR CENTRAL, OTRAS ENTIDADES U ORDENES DE GOBIERNO ⁽¹⁾		
Transferencias estatales	0	-
Transferencias estatales extraordinarias	0	-
Transferencia de participaciones (Recurso Federal Ramo 28)	2,358	25,402
Transferencia de participaciones (Recurso Federal Ramo 28) extraordinarias	0	-
Transferencias de aportaciones federales ramo 33	0	-
Transferencias de recursos federales reasignados por convenio	4,050	30,552
Transferencias de otras entidades	0	0
	6,408	55,955
TOTAL DE INGRESOS PRESUPUESTALES	6,955	59,274
REMANENTE DE EJERCICIOS ANTERIORES		
Remanente de Recursos Estatales	0	-
Remanente de Recursos Participaciones	0	101
Remanente de Recursos Propios	0	430
Remanente de Recursos Federales	0	-
	0	532
NETO DE RECURSOS A EJERCER	6,955	59,806
EGRESOS		
GASTOS DE FUNCIONAMIENTO		
Servicios personales	2,499	25,254
Materiales y suministros	1,029	3,223
Servicios generales	1,608	6,775
Transferencias, Asignaciones, Subsidios y Otras Ayudas	0	-
	5,136	35,252
GASTO DE INVERSIÓN Y/O CAPITAL		
Bienes muebles, inmuebles e intangibles	0	-
Inversión pública	0	-
Inversiones financieras y otras provisiones	0	-
	0	0
TOTAL EGRESOS	5,136	35,252
SUPERAVIT O (DEFICIT)	1,820	24,554

AUTORIZA



C. OSWALDO ALONSO SERRANO
DIRECTOR GENERAL DEL ICTEA

ELABORA



BELIA SERINA DÁVILA
DIRECTORA ADMINISTRATIVA