

Anexo 11

Flujo contable trimestral de Ingresos y Egresos

INFORME DE AVANCE DE GESTIÓN FINANCIERA

IAGF-1/CAD




Miles de Pesos

Clave  
Ente Fiscalizado UNIVERSIDAD TECNOLÓGICA EL RETOÑO  
Periodo Del 1 de Enero al 31 de Marzo de 2021

INGRESOS													
CLAVE CRI	CUENTA NOMBRE	ENERO		FEBRERO		MARZO		ACUMULADO TRIMESTRAL		%	ACUMULADO DEL EJERCICIO		%
		REAL	PRESUPUESTO PROGRAMADO	REAL	PRESUPUESTO PROGRAMADO	REAL	PRESUPUESTO PROGRAMADO	REAL	PRESUPUESTO PROGRAMADO		EFICIENCIA TRIMESTRAL	REAL	
1	IMPUESTOS												
2	CUOTAS Y APORTACIONES DE SEGURIDAD SOCIAL												
3	CONTRIBUCIONES DE MEJORAS												
4	DERECHOS												
5	PRODUCTOS	10	6	5	6	4	6	19	18	0%	19	18	0%
6	APROVECHAMIENTOS							0	0	0%	0	0	0%
7	INGRESOS POR VENTA DE BIENES Y PRESTACIÓN DE SERVICIOS Y OTROS INGRESOS PARTICIPACIONES, APORTACIONES, CONVENIOS, INCENTIVOS DERIVADOS DE LA COLABORACIÓN FISCAL Y FONDOS DISTINTOS DE	881	665	703	414	661	465	2,245	1,544	145%	2,245	1,544	145%
8	APORTACIONES TRANSFERENCIAS, ASIGNACIONES, SUBSIDIOS Y SUBVENCIONES, Y PENSIONES Y JUBILACIONES												
9	INGRESOS DERIVADOS DE FINANCIAMIENTOS	1,957	1,056	2,708	2,708	2,708	2,708	7,373	6,472	114%	7,373	6,472	114%
0													
<b>TOTAL</b>		<b>2,848</b>	<b>1,727</b>	<b>3,416</b>	<b>3,128</b>	<b>3,373</b>	<b>3,179</b>	<b>9,637</b>	<b>8,034</b>	<b>120%</b>	<b>9,637</b>	<b>8,034</b>	<b>120%</b>

EGRESOS													
EGRESOS POR CAPITULO DEL GASTO													
CLAVE CAPITULO	CUENTA NOMBRE	ENERO		FEBRERO		MARZO		ACUMULADO TRIMESTRAL		%	ACUMULADO DEL EJERCICIO		%
		EJERCIDO	PRESUPUESTO PROGRAMADO	EJERCIDO	PRESUPUESTO PROGRAMADO	EJERCIDO	PRESUPUESTO PROGRAMADO	EJERCIDO	PRESUPUESTO PROGRAMADO		EFICIENCIA	EJERCIDO	
1000	SERVICIOS PERSONALES	1,847	1,258	2,090	2,551	2,093	2,551	6,030	6,360	95%	6,030	6,360	95%
2000	MATERIALES Y SUMINISTROS	29	84	37	85	108	85	174	254	69%	174	254	69%
3000	SERVICIOS GENERALES	284	420	318	348	522	348	1,124	1,116	101%	1,124	1,116	101%
4000	TRANSFERENCIAS, ASIGNACIONES, SUBSIDIOS Y OTRAS AYUDAS	12	27	12	27	13	27	37	81	46%	37	81	46%
5000	BIENES MUEBLES, INMUEBLES E INTANGIBLES	0	24	6	2	0	2	6	28	21%	6	28	21%
6000	INVERSIÓN PÚBLICA	0	0	0	0	248	0	248	0	248%	248	0	248%
7000	INVERSIONES FINANCIERAS Y OTRAS PROVISIONES												
8000	PARTICIPACIONES Y APORTACIONES												
9000	DEUDA PÚBLICA												
<b>TOTAL</b>		<b>2,172</b>	<b>1,813</b>	<b>2,463</b>	<b>3,013</b>	<b>2,984</b>	<b>3,013</b>	<b>7,619</b>	<b>7,839</b>	<b>97%</b>	<b>7,619</b>	<b>7,839</b>	<b>97%</b>



Anexo 11

Flujo contable trimestral de Ingresos y Egresos

INFORME DE AVANCE DE GESTIÓN FINANCIERA


IAGF-1/CAD




Miles de Pesos

Clave \_\_\_\_\_  
 Ente Fiscalizado UNIVERSIDAD TECNOLÓGICA EL RETOÑO  
 Periodo Del 1 de Enero al 31 de Marzo de 2021

EGRESOS POR PROGRAMAS														
CLAVE No. PROGRAMA	PROGRAMA NOMBRE	ENERO		FEBRERO		MARZO		ACUMULADO TRIMESTRAL		%	ACUMULADO DEL EJERCICIO		EFICIENCIA DEL EJERCICIO	
		EJERCIDO	PRESUPUESTO PROGRAMADO	EJERCIDO	PRESUPUESTO PROGRAMADO	EJERCIDO	PRESUPUESTO PROGRAMADO	EJERCIDO	PRESUPUESTO PROGRAMADO		EJERCIDO	PRESUPUESTO PROGRAMADO		
06562	GESTIÓN UNIVERSITARIA	842	1,392	1,316	1,512	1,820	1,512	3,978	4,416	90%	3,978	4,416	90%	
06563	ACADÉMICO	92	33	189	33	171	33	452	99	457%	452	99	457%	
06564	VINCULACION Y EXTENSIÓN	42	136	14	26	16	26	72	188	38%	72	188	38%	
06565	INFRAESTRUCTURA Y MANTENIMIENTO	38	51	0	26	373	26	411	103	399%	411	103	399%	
6771	UNIVERSIDADES TENOLÓGICAS SUBSIDIOS PARA ORGANISMOS DESCENTRALIZADOS ESTATALES	1,158	201	944	1,416	604	1,416	2,706	3,033	89%	2,706	3,033	89%	
<b>TOTAL</b>		<b>2,172</b>	<b>1,813</b>	<b>2,463</b>	<b>3,013</b>	<b>2,984</b>	<b>3,013</b>	<b>7,619</b>	<b>7,839</b>	<b>97%</b>	<b>7,619</b>	<b>7,839</b>	<b>97%</b>	

  
 EMMANUEL CARRILLO MARTÍNEZ  
 RECTOR

  
 LIC. JOSÉ ANTONIO LOERA CAYTÁN  
 DIRECTOR DE ADMINISTRACIÓN Y FINANZAS

