



PODER EJECUTIVO DEL ESTADO DE AGUASCALIENTES  
SECRETARÍA DE FINANZAS  
ESTADO ANALÍTICO DEL EJERCICIO DEL PRESUPUESTO DE EGRESOS  
CLASIFICACIÓN ADMINISTRATIVA  
DEL 1 DE ENERO AL 31 DE DICIEMBRE DE 2022  
(CIFRAS EN PESOS)

CONCEPTO	EGRESOS					
	APROBADO	AMPLIACIONES/ REDUCCIONES	MODIFICADO	DEVENGADO	PAGADO	SUBEJERCICIO
PODER LEGISLATIVO	212,266,500.00	13,500,000.00	225,766,500.00	225,766,500.00	225,766,500.00	0.00
PODER JUDICIAL	559,120,000.00	9,816,066.16	568,936,066.16	568,936,066.16	568,936,066.16	0.00
DESPACHO DEL EJECUTIVO ESTATAL	129,358,400.00	13,184,719.20	142,543,119.20	138,617,501.10	136,322,110.95	3,925,618.10
CGEG. COORDINACIÓN GENERAL EJECUTIVA DE GABINETE	20,634,900.00	2,238,252.98	22,873,152.98	20,299,283.44	18,622,560.17	2,573,869.54
SECOVOG. SECRETARÍA DE COMUNICACIÓN Y VOCERÍA DEL GOBIERNO	0.00	19,087,587.91	19,087,587.91	17,914,568.06	17,914,568.06	1,173,019.85
SEGGOB. SECRETARÍA GENERAL DE GOBIERNO	531,493,500.00	7,649,629.45	539,143,129.45	438,921,485.90	438,129,121.02	100,221,643.55
SSP. SECRETARÍA DE SEGURIDAD PÚBLICA	1,148,599,300.00	20,769,354.79	1,169,368,654.79	1,037,307,314.58	1,013,606,073.91	132,061,340.21
SEFI. SECRETARÍA DE FINANZAS	963,834,900.00	277,866,912.64	1,241,701,812.64	700,076,145.91	697,551,937.10	541,625,666.73
SEDECYT. SECRETARÍA DE DESARROLLO ECONÓMICO, CIENCIA Y TECNOLOGÍA	137,685,800.00	66,614,124.13	204,299,924.13	199,864,601.12	198,003,033.41	4,435,323.01
SSA. SECRETARÍA DE SALUD	1,128,100.00	-82,259.00	1,045,841.00	878,698.80	878,698.80	167,142.20
SSMAA. SECRETARÍA DE SUSTENTABILIDAD, MEDIO AMBIENTE Y AGUA	103,191,600.00	3,211,481.92	106,403,081.92	99,901,986.72	94,089,785.17	6,501,095.20
SEGUOT. SECRETARÍA DE GESTIÓN URBANÍSTICA, ORDENAMIENTO TERRITORIAL, REGISTRAL Y CATASTRAL	100,638,000.00	-30,702,744.44	69,935,255.56	68,547,293.84	68,214,079.45	1,387,961.72
SEDESOC. SECRETARÍA DE DESARROLLO SOCIAL	256,163,800.00	47,052,259.38	303,216,059.38	281,460,308.42	276,933,483.29	21,755,750.96
SOP. SECRETARÍA DE OBRAS PÚBLICAS	778,168,500.00	1,296,281,383.47	2,074,449,883.47	1,540,040,616.61	1,530,610,801.37	534,409,266.86
SEDRAE. SECRETARÍA DE DESARROLLO RURAL Y AGROEMPRESARIAL	164,228,100.00	6,606,131.57	170,834,231.57	163,951,525.68	162,001,189.59	6,882,705.89
SECTUR. SECRETARÍA DE TURISMO	103,291,800.00	8,604,982.57	111,896,782.57	103,222,095.35	99,940,281.06	8,674,687.22
SEPLAPDE. SECRETARÍA DE PLANEACIÓN, PARTICIPACIÓN Y DESARROLLO	0.00	22,870,286.95	22,870,286.95	16,340,829.25	16,340,829.25	6,529,457.70
SAE. SECRETARÍA DE ADMINISTRACIÓN	180,257,800.00	-19,025,637.54	161,232,162.46	150,436,441.37	147,745,666.12	10,795,721.09
CONTRALORÍA. CONTRALORÍA DEL ESTADO	66,807,800.00	6,127,198.46	72,934,998.46	70,600,749.43	68,759,897.45	2,334,249.03
CMOV. COORDINACIÓN GENERAL DE MOVILIDAD	424,110,900.00	-297,719,522.99	126,391,377.01	110,029,168.69	107,628,119.61	16,362,208.32
SEFAM. SECRETARÍA DE LA FAMILIA	3,067,400.00	1,224,014.20	4,291,414.20	4,143,687.75	4,143,687.75	147,726.45
SIGOD. SECRETARÍA DE INNOVACIÓN Y GOBIERNO DIGITAL	0.00	10,824,843.71	10,824,843.71	10,671,766.14	10,671,766.14	153,077.57
CJEA. CONSEJERÍA JURÍDICA DEL ESTADO	0.00	2,548,166.89	2,548,166.89	2,196,443.62	2,196,443.62	351,723.27
IESPA. INSTITUTO ESTATAL DE SEGURIDAD PÚBLICA DE AGUASCALIENTES	20,157,100.00	1,290,295.98	21,447,395.98	21,447,395.98	21,447,395.98	0.00
ISSSPEA. INSTITUTO DE SEGURIDAD Y SERVICIOS SOCIALES PARA LOS SERVIDORES PÚBLICOS DEL ESTADO DE AGUASCALIENTES	0.00	0.00	0.00	0.00	0.00	0.00
DIF. SISTEMA PARA EL DESARROLLO INTEGRAL DE LA FAMILIA	347,780,300.00	16,407,162.68	364,187,462.68	364,172,705.49	364,172,705.49	14,757.19
IADPEA. INSTITUTO DE ASESORÍA Y DEFENSORÍA PÚBLICA DEL ESTADO DE AGUASCALIENTES	33,381,600.00	0.00	33,381,600.00	33,381,600.00	33,381,600.00	0.00
IAM. INSTITUTO AGUASCALIENTENSE DE LAS MUJERES	23,962,700.00	10,626,808.45	34,589,508.45	34,589,506.50	34,589,506.50	1.95
IAJU. INSTITUTO AGUASCALIENTENSE DE LA JUVENTUD	17,012,500.00	2,888,700.00	19,901,200.00	19,901,200.00	19,901,200.00	0.00
IVSOP. INSTITUTO DE VIVIENDA SOCIAL Y ORDENAMIENTO DE LA PROPIEDAD DEL ESTADO	0.00	10,197,325.00	10,197,325.00	10,197,325.00	10,197,325.00	0.00
PROESPA. PROCURADURÍA ESTATAL DE PROTECCIÓN AL AMBIENTE	6,715,600.00	0.00	6,715,600.00	6,715,600.00	6,715,600.00	0.00



PODER EJECUTIVO DEL ESTADO DE AGUASCALIENTES  
SECRETARIA DE FINANZAS  
ESTADO ANALÍTICO DEL EJERCICIO DEL PRESUPUESTO DE EGRESOS  
CLASIFICACIÓN ADMINISTRATIVA  
DEL 1 DE ENERO AL 31 DE DICIEMBRE DE 2022  
(CIFRAS EN PESOS)


CONCEPTO	EGRESOS					
	APROBADO	AMPLIACIONES/ REDUCCIONES	MODIFICADO	DEVENGADO	PAGADO	SUBEJERCICIO
INAGUA. INSTITUTO DEL AGUA DEL ESTADO	263,001,900.00	101,631,634.27	364,633,534.27	364,633,534.27	364,633,534.27	0.00
INCYTEA. INSTITUTO DE CIENCIA Y TECNOLOGIA DEL ESTADO DE AGUASCALIENTES	41,414,300.00	20,000.00	41,434,300.00	41,434,300.00	41,434,300.00	0.00
PFNSM. PATRONATO DE LA FERIA NACIONAL DE SAN MARCOS	11,600,000.00	55,148,167.00	66,748,167.00	66,748,167.00	66,748,167.00	0.00
IEA. INSTITUTO DE EDUCACIÓN DE AGUASCALIENTES	7,450,853,900.00	510,001,437.10	7,960,855,337.10	7,960,852,125.56	7,960,852,125.56	3,211.54
CECYTEA. COLEGIO DE ESTUDIOS CIENTÍFICOS Y TECNOLÓGICOS DEL ESTADO DE AGUASCALIENTES.	364,200,000.00	4,086,094.82	368,286,094.82	368,286,039.00	368,286,039.00	55.82
ENA. ESCUELA NORMAL DE AGUASCALIENTES	20,831,800.00	562,931.16	21,394,731.16	21,394,731.16	21,394,731.16	0.00
INEPJA. INSTITUTO PARA LA EDUCACIÓN DE LAS PERSONAS JÓVENES Y ADULTAS DEL ESTADO DE AGUASCALIENTES	67,160,000.00	3,690,662.14	70,850,662.14	70,846,470.19	70,846,470.19	4,191.95
CEPTEA. COLEGIO DE EDUCACIÓN PROFESIONAL TÉCNICA DEL ESTADO DE AGUASCALIENTES.	93,155,000.00	11,502,546.97	104,657,546.97	104,649,395.72	104,649,395.72	8,151.25
UAA. UNIVERSIDAD AUTÓNOMA DE AGUASCALIENTES	1,377,058,000.00	57,784,005.16	1,434,842,005.16	1,434,841,903.77	1,434,841,903.77	101.39
UTA. UNIVERSIDAD TECNOLÓGICA DE AGUASCALIENTES	108,732,400.00	18,964,130.46	127,696,530.46	127,696,520.20	127,696,520.20	10.26
UTNA. UNIVERSIDAD TECNOLÓGICA DEL NORTE DE AGUASCALIENTES	68,372,600.00	6,093,677.77	74,466,277.77	74,466,271.48	74,466,271.48	6.29
UPA. UNIVERSIDAD POLITÉCNICA DE AGUASCALIENTES	56,000,000.00	21,078,812.91	77,078,812.91	77,078,749.79	77,078,749.79	63.12
INSTITUTOS TECNOLOGICOS DEL ESTADO DE AGUASCALIENTES	0.00	5,000,000.00	5,000,000.00	5,000,000.00	5,000,000.00	0.00
ICA. INSTITUTO CULTURAL DE AGUASCALIENTES	252,948,300.00	38,958,938.17	291,907,238.17	291,907,238.15	291,907,238.15	0.02
IDEA. INSTITUTO DEL DEPORTE DEL ESTADO DE AGUASCALIENTES	176,549,300.00	50,934,693.00	227,483,993.00	227,483,993.00	227,483,993.00	0.00
RYTA. RADIO Y TELEVISIÓN DE AGUASCALIENTES	70,148,400.00	1,530,644.13	71,679,044.13	71,679,044.13	71,679,044.13	0.00
UTMA. UNIVERSIDAD TECNOLÓGICA METROPOLITANA DE AGUASCALIENTES	13,810,500.00	4,138,990.97	17,949,490.97	17,949,489.86	17,949,489.86	1.11
ICTEA. INSTITUTO DE CAPACITACIÓN PARA EL TRABAJO DEL ESTADO DE AGUASCALIENTES	61,000,000.00	2,297,641.70	63,297,641.70	63,297,545.80	63,297,545.80	95.90
ISSEA. INSTITUTO DE SERVICIOS DE SALUD DEL ESTADO DE AGUASCALIENTES	3,385,272,200.00	404,323,211.83	3,789,595,411.83	3,787,430,468.77	3,787,430,468.77	2,164,943.06
COESAMED. COMISIÓN ESTATAL DE ARBITRAJE MEDICO	6,852,200.00	0.00	6,852,200.00	6,852,200.00	6,852,200.00	0.00
UTR. UNIVERSIDAD TECNOLÓGICA EL RETOÑO	33,140,600.00	4,715,208.70	37,855,808.70	37,855,805.64	37,855,805.64	3.06
UTC. UNIVERSIDAD TECNOLÓGICA DE CALVILLO	17,169,600.00	1,760,620.74	18,930,220.74	18,930,219.15	18,930,219.15	1.59
IIEFA. INSTITUTO DE INFRAESTRUCTURA FÍSICA EDUCATIVA DEL ESTADO DE AGUASCALIENTES.	274,130,700.00	27,062,857.92	301,193,557.92	301,175,841.42	301,175,841.42	17,716.50
CCLEA. CENTRO DE CONCILIACIÓN LABORAL DEL ESTADO DE AGUASCALIENTES	19,849,200.00	660,000.00	20,509,200.00	20,509,200.00	20,509,200.00	0.00
IPLANEA. INSTITUTO DE PLANEACIÓN DEL ESTADO DE AGUASCALIENTES	65,432,000.00	790,000.00	66,222,000.00	40,282,392.80	40,282,392.80	25,939,607.20
MUNICIPIO DE AGUASCALIENTES	2,699,706,500.00	-15,953,066.32	2,683,753,433.68	2,680,246,284.34	2,680,246,284.34	3,507,149.34
MUNICIPIO DE ASIENTOS	237,673,500.00	42,794,656.68	280,468,156.68	279,396,634.68	279,396,634.68	1,071,522.00
MUNICIPIO DE CALVILLO	273,930,000.00	-6,061,689.14	267,868,310.86	264,120,179.70	264,120,179.70	3,748,131.16
MUNICIPIO DE COSÍO	109,200,600.00	9,211,541.67	118,412,141.67	116,452,195.02	116,452,195.02	1,959,946.65
MUNICIPIO DE EL LLANO	179,931,100.00	9,772,965.13	189,704,065.13	186,051,807.76	186,051,807.76	3,652,257.37





PODER EJECUTIVO DEL ESTADO DE AGUASCALIENTES  
SECRETARIA DE FINANZAS  
ESTADO ANALÍTICO DEL EJERCICIO DEL PRESUPUESTO DE EGRESOS  
CLASIFICACIÓN ADMINISTRATIVA  
DEL 1 DE ENERO AL 31 DE DICIEMBRE DE 2022  
(CIFRAS EN PESOS)

EGRESOS

CONCEPTO	APROBADO	AMPLIACIONES/ REDUCCIONES	MODIFICADO	DEVENGADO	PAGADO	SUBEJERCICIO
MUNICIPIO DE JESÚS MARÍA	401,134,700.00	73,861,033.63	474,995,733.63	474,170,045.63	474,170,045.63	825,688.00
MUNICIPIO DE PABELLÓN DE ARTEAGA	173,624,700.00	27,769,848.50	201,394,548.50	198,482,828.98	198,482,828.98	2,911,719.52
MUNICIPIO DE RINCÓN DE ROMOS	234,495,400.00	491,840.74	234,987,240.74	234,078,557.74	234,078,557.74	908,683.00
MUNICIPIO DE SAN FRANCISCO DE LOS ROMO	198,204,400.00	14,149,490.04	212,353,890.04	210,545,317.49	210,545,317.49	1,808,572.55
MUNICIPIO DE SAN JOSÉ DE GRACIA	125,716,700.00	31,109,234.62	156,825,934.62	154,773,194.21	154,773,194.21	2,052,740.41
MUNICIPIO DE TEPEZALÁ	130,714,400.00	10,114,808.17	140,829,208.17	140,092,996.17	140,092,996.17	736,212.00
IEE. INSTITUTO ESTATAL ELECTORAL	181,464,700.00	9,000,000.00	190,464,700.00	190,464,700.00	190,464,700.00	0.00
CDHEA. COMISIÓN DE DERECHOS HUMANOS DEL ESTADO DE AGUASCALIENTES	20,073,700.00	0.00	20,073,700.00	20,073,700.00	20,073,700.00	0.00
ITEA. INSTITUTO DE TRANSPARENCIA DEL ESTADO DE AGUASCALIENTES	25,712,200.00	0.00	25,712,200.00	25,712,200.00	25,712,200.00	0.00
OSFAGS. ÓRGANO SUPERIOR DE FISCALIZACIÓN DEL ESTADO DE AGUASCALIENTES	39,244,200.00	7,000,000.00	46,244,200.00	46,244,200.00	46,244,200.00	0.00
FGEA. FISCALÍA GENERAL DEL ESTADO DE AGUASCALIENTES	544,202,300.00	27,200,000.00	571,402,300.00	571,402,300.00	571,402,300.00	0.00
TEE. TRIBUNAL ELECTORAL DEL ESTADO	21,055,000.00	0.00	21,055,000.00	21,055,000.00	21,055,000.00	0.00
SESEA. SECRETARÍA EJECUTIVA DEL SISTEMA ESTATAL ANTICORRUPCIÓN	16,791,200.00	0.00	16,791,200.00	16,791,200.00	16,791,200.00	0.00
FIDEICOMISOS PÚBLICOS	367,281,900.00	932,563,561.27	1,299,845,461.27	1,299,505,478.52	1,299,505,478.52	339,982.75
ENTIDAD O DELEGACIÓN FEDERAL	4,836,000.00	593,918.75	5,429,918.75	5,337,354.23	5,336,485.72	92,564.52
<b>TOTAL DEL GASTO</b>	<b>26,616,733,000.00</b>	<b>4,036,312,575.18</b>	<b>30,653,045,575.18</b>	<b>29,198,808,232.24</b>	<b>29,133,688,985.24</b>	<b>1,454,237,342.94</b>

  
ING. ALFREDO MARTÍN CERVANTES GARCÍA  
SECRETARIO DE FINANZAS

  
L.A.E. EDGAR FRANCISCO SALINAS JUÁREZ  
SUBSECRETARIO DE EGRESOS

  
C.P. MARIANA VELÁZQUEZ TORRES  
DIRECTORA GENERAL DE CONTABILIDAD Y CUENTA PÚBLICA