



UNIVERSIDAD TECNOLÓGICA
METROPOLITANA
AGUASCALIENTES

BIS
UNIVERSITIES

Introducción

UNIVERSIDAD TECNOLÓGICA METROPOLITANA DE AGUASCALIENTES

CUENTA PÚBLICA

2019

Introducción

La Universidad Tecnológica Metropolitana de Aguascalientes es una Institución de Educación Superior Bilingüe Internacional y Sustentable, que además de su calidad académica y sus resultados de rendimiento y aprovechamiento de los estudiantes, extiende su alcance en todos los procesos de gestión de la calidad, el desempeño docente, la estructura, pertinencia de los planes y programas de estudio; la evaluación interna y externa institucional, la función del personal directivo, técnico, de apoyo y administrativo; así como al conjunto de los servicios educativos que brinda la Universidad; esto significa que la calidad es un concepto pluridimensional, que refiere a los procesos, objetivos y resultados, los cuales entiende al mejoramiento de la calidad del servicio formativo que se ofrece, a través de un proceso de evaluación permanente, mediante criterios e instrumentos objetivos, que le permitan progresar y fortalecer su capacidad de autoregulación y autoevaluación.

Derivado, de lo anterior el objetivo de la UT Metropolitana es: “Ser una institución de Educación Superior reconocida de clase mundial por la calidad académica de profesionistas bilingües con competencias técnicas, valores éticos y culturales, además de conciencia de sustentabilidad, que demanda el mercado laboral, por medio de la competencia de su personal docente y administrativo, sus procesos acreditados y certificados por estándares internacionales, así como la movilidad y el intercambio estudiantil”.

Cabe mencionar que la universidad a un año de creación ha dado cumplimiento a sus objetivos Institucionales satisfactoriamente.

1. Creación de la Universidad Tecnológica Metropolitana de Aguascalientes.
2. Construcción del Edificio de Docencia (actualmente) Edificio de Laboratorios y Talleres.
3. Ampliación de la Oferta Académica (pertinente) de 2 Programas Educativos a 4 PE.

“Año del Centenario Luctuoso del Constitucionalista y Héroe Revolucionario Venustiano Carranza Garza”



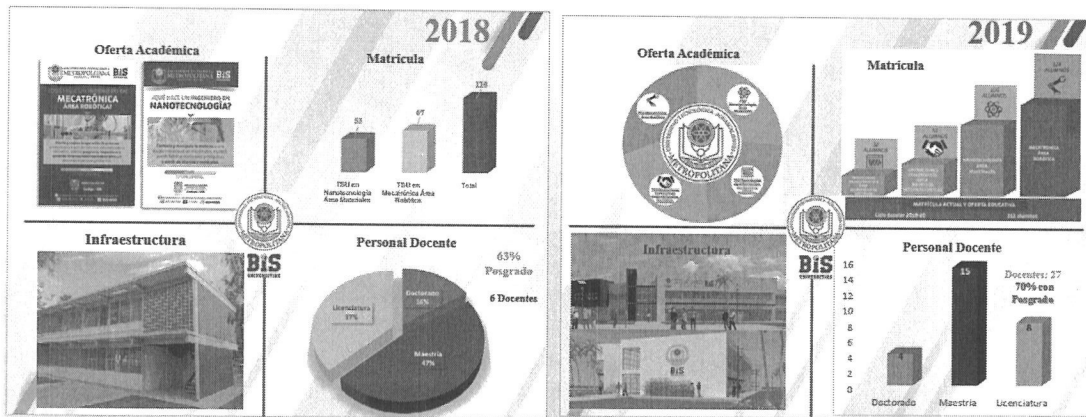
- Mecatrónica Área Robótica
- Nanotecnología Área Materiales
- Operaciones Comerciales Internacionales, Área Negocios Internacionales
- Tecnologías de la información, Área Desarrollo de Software Multiplataformas

4. Creció en un 260% (313 alumnos) la matrícula respecto al cuatrimestre septiembre – diciembre 2018 (120 alumnos).

5. Personal docente con un perfil deseable y el 70% con un Nivel de Posgrado.

6. Diseño y gestión del Modelo Dual.

7. A menos de un año de creación el 20% de la matrícula de la primera generación participó en Programas de Movilidad Internacional (18 alumnos viajaron a : EUA, Canadá y Europa).



Ad.

“Año del Centenario Luctuoso del Constitucionalista y Héroe Revolucionario Venustiano Carranza Garza”





**UNIVERSIDAD TECNOLÓGICA
METROPOLITANA
AGUASCALIENTES**

**BIS
UNIVERSITIES**

Contable

CUENTA PÚBLICA
UNIVERSIDAD TECNOLÓGICA METROPOLITANA DE AGUASCALIENTES 2019

CONCEPTO	Año		CONCEPTO	Año	
	2019	2018		2019	2018
ACTIVO			PASIVO		
<i>Activo Circulante</i>			<i>Pasivo Circulante</i>		
Efectivo y Equivalentes	804,492	209,846	Cuentas por Pagar a Corto Plazo	822,166	8,128
Derechos a Recibir Efectivo o Equivalentes	1,909	0	Documentos por Pagar a Corto Plazo	0	0
Derechos a Recibir Bienes o Servicios	0	0	Porción a Corto Plazo de la Deuda Pública a Largo Plazo	0	0
Inventarios	0	0	Títulos y Valores a Corto Plazo	0	0
Almacenes	0	0	Pasivos Diferidos a Corto Plazo	0	0
Estimación por Pérdida o Deterioro de Activos Circulantes	0	0	Fondos y Bienes de Terceros en Garantía y/o Administración a Corto Plazo	0	0
Otros Activos Circulantes	114,207	0	Provisiones a Corto Plazo	0	0
Total de Activos Circulantes	920,608	209,846	Otros Pasivos a Corto Plazo	0	0
<i>Activo No Circulante</i>			Total de Pasivos Circulantes	822,166	8,128
Inversiones Financieras a Largo Plazo	0	0	<i>Pasivo No Circulante</i>		
Derechos a Recibir Efectivo o Equivalentes a Largo Plazo	0	0	Cuentas por Pagar a Largo Plazo	0	0
Bienes Inmuebles, Infraestructura y Construcciones en Proceso	0	0	Documentos por Pagar a Largo Plazo	0	0
Bienes Muebles	1,192,994	0	Deuda Pública a Largo Plazo	0	0
Activos Intangibles	0	0	Pasivos Diferidos a Largo Plazo	0	0
Depreciación, Deterioro y Amortización Acumulada de Bienes	-13,109	0	Fondos y Bienes de Terceros en Garantía y/o en Administración a Largo Plazo	0	0
Activos Diferidos	0	0	Provisiones a Largo Plazo	0	0
Estimación por Pérdida o Deterioro de Activos no Circulantes	0	0	Total de Pasivos No Circulantes	0	0
Otros Activos no Circulantes	0	0	Total del Pasivo	822,166	8,128
Total de Activos No Circulantes	1,179,885	0	HACIENDA PÚBLICA/ PATRIMONIO		
Total del Activo	2,100,493	209,846	<i>Hacienda Pública/Patrimonio Contribuido</i>	0	0
			Aportaciones	0	0
			Donaciones de Capital	0	0
			Actualización de la Hacienda Pública / Patrimonio	0	0
			Hacienda Pública/Patrimonio Generado	1,278,328	201,719
			Resultados del Ejercicio (Ahorro / Desahorro)	1,115,609	201,719
			Resultados de Ejercicios Anteriores	162,719	0
			Revalúos	0	0
			Reservas	0	0
			Rectificaciones de Resultados de Ejercicios Anteriores	0	0
			Exceso o Insuficiencia en la Actualización de la Hacienda Pública/Patrimonio	0	0
			Resultado por Posición Monetaria	0	0
			Resultado por Tenencia de Activos no Monetarios	0	0
			Total Hacienda Pública/ Patrimonio	1,278,328	201,719
			Total del Pasivo y Hacienda Pública / Patrimonio	2,100,493	209,846

Bajo protesta de decir verdad declaramos que los Estados Financieros y sus Notas son razonablemente correctos y responsabilidad del emisor

JORGE A. GUILLÉN MUÑOZ
RECTOR

Concepto	2019	2018	Concepto	2019	2018
INGRESOS Y OTROS BENEFICIOS			GASTOS Y OTRAS PÉRDIDAS		
Ingresos de la Gestión	1,287,050	142,525	Gastos de Funcionamiento	8,697,381	440,806
Impuestos	0	0	Servicios Personales	6,143,484	0
Cuotas y Aportaciones de Seguridad Social	0	0	Materiales y Suministros	1,192,193	156,501
Contribuciones de Mejoras	0	0	Servicios Generales	1,361,705	284,305
Derechos	0	0			
Productos	0	0	Transferencia, Asignaciones, Subsidios y Otras Ayudas	0	0
Aprovechamientos	0	0	Transferencias Internas y Asignaciones al Sector Público	0	0
Ingresos por Venta de Bienes y Prestación de Servicios	1,287,050	142,525	Transferencias al Resto del Sector Público	0	0
			Subsidios y Subvenciones	0	0
			Ayudas Sociales	0	0
Participaciones, Aportaciones, Convenios, Incentivos Derivados de la Colaboración Fiscal, Fondos Distintos de Aportaciones, Transferencias, Asignaciones, Subsidios y Subvenciones, y Pensiones y Jubilaciones	8,523,703	500,000	Pensiones y Jubilaciones	0	0
Participaciones, Aportaciones, Convenios, Incentivos Derivados de la Colaboración Fiscal, Fondos Distintos de Aportaciones	0	0	Transferencias a Fideicomisos, Mandatos y Contratos Análogos	0	0
Transferencias, Asignaciones, Subsidios y Subvenciones, y Pensiones y Jubilaciones	8,523,703	500,000	Transferencias a la Seguridad Social	0	0
			Donativos	0	0
Otros Ingresos y Beneficios	15,346	0	Transferencias al Exterior	0	0
Ingresos Financieros	15,346	0			
Incremento por Variación de Inventarios	0	0	Participaciones y Aportaciones	0	0
Disminución del Exceso de Estimaciones por Pérdida o Deterioro u Obsolescencia	0	0	Participaciones	0	0
Disminución del Exceso de Provisiones	0	0	Aportaciones	0	0
Otros Ingresos y Beneficios Varios	0	0	Convenios	0	0
Total de Ingresos y Otros Beneficios	9,826,100	642,525	Intereses, Comisiones y Otros Gastos de la Deuda Pública	0	0
			Intereses de la Deuda Pública	0	0
			Comisiones de la Deuda Pública	0	0
			Gastos de la Deuda Pública	0	0
			Costo por Coberturas	0	0
			Apoyos Financieros	0	0
			Otros Gastos y Pérdidas Extraordinarias	13,109	0
			Estimaciones, Depreciaciones, Deterioros, Obsolescencia y Amortizaciones	13,109	0
			Provisiones	0	0
			Disminución de Inventarios	0	0
			Aumento por Insuficiencia de Estimaciones por Pérdida o Deterioro u Obsolescencia	0	0
			Aumento por Insuficiencia de Provisiones	0	0
			Otros Gastos	0	0
			Inversión Pública	0	0
			Inversión Pública no Capitalizable	0	0
			Total de Gastos y Otras Pérdidas	8,710,491	440,806
			Resultados del Ejercicio (Ahorro/Desahorro)	1,115,609	201,719

Bajo protesta de decir verdad declaramos que los Estados Financieros y sus Notas son razonablemente correctos y responsabilidad del emisor



JORGE A. GUILLÉN MUÑOZ
RECTOR



Cuenta Pública 2019
UNIVERSIDAD TECNOLÓGICA METROPOLITANA DE AGUASCALIENTES
Estado de Variación en la Hacienda Pública
Del 1 de Enero al 31 de Diciembre de 2019
(pesos)

Concepto	Hacienda Pública/Patrimonio Contribuido	Hacienda Pública/Patrimonio Generado de Ejercicios Anteriores	Hacienda Pública/Patrimonio Generado del Ejercicio	Exceso o Insuficiencia en la Actualización de la Hacienda Pública / Patrimonio	TOTAL
HACIENDA PÚBLICA/PATRIMONIO CONTRIBUIDO NETO 2018	0				0
Aportaciones	0				0
Donaciones de Capital	0				0
Actualización de la Hacienda Pública/Patrimonio	0				0
HACIENDA PÚBLICA / PATRIMONIO GENERADO NETO 2018		0	201,719		201,719
Resultados del Ejercicio (Ahorro/Desahorro)			201,719		201,719
Resultados de Ejercicios Anteriores		0			0
Revalúos		0		0	0
Reservas		0			0
Rectificaciones de Resultados de Ejercicios Anteriores		0			0
EXCESO O INSUFICIENCIA EN LA ACTUALIZACIÓN DE LA HACIENDA PÚBLICA/ PATRIMONIO NETO 2018				0	0
Resultado por Posición Monetaria				0	0
Resultado por Tenencia de Activos no Monetarios				0	0
HACIENDA PÚBLICA / PATRIMONIO NETO FINAL 2018	0	0	201,719	0	201,719
CAMBIOS EN LA HACIENDA PÚBLICA/PATRIMONIO CONTRIBUIDO NETO 2019	0				0
Aportaciones	0				0
Donaciones de Capital	0				0
Actualización de la Hacienda Pública/Patrimonio	0				0
VARIACIONES DE LA HACIENDA PÚBLICA / PATRIMONIO GENERADO NETO 2019		162,719	913,890		1,076,609
Resultados del Ejercicio (Ahorro/Desahorro)			1,115,609		1,115,609
Resultados de Ejercicios Anteriores		162,719	-201,719		-39,000
Revalúos		0	0	0	0
Reservas		0	0		0
Rectificaciones de Resultados de Ejercicios Anteriores			0		0
CAMBIOS EN EL EXCESO O INSUFICIENCIA EN LA ACTUALIZACIÓN DE LA HACIENDA PÚBLICA/ PATRIMONIO NETO 2019				0	0
Resultado por Posición Monetaria				0	0
Resultado por Tenencia de Activos no Monetarios				0	0
HACIENDA PÚBLICA / PATRIMONIO NETO FINAL 2019	0	162,719	1,115,609	0	1,278,328

Bajo protesta de decir verdad declaramos que los Estados Financieros y sus Notas son razonablemente correctos y responsabilidad del emisor



JORGE A. GULLÉN MUÑOZ
RECTOR



Cuenta Pública 2019
UNIVERSIDAD TECNOLÓGICA METROPOLITANA DE AGUASCALIENTES
Estado de Cambios en la Situación Financiera
Del 1 de Enero al 31 de Diciembre de 2019
(Pesos)

Concepto	Origen	Aplicación	Concepto	Origen	Aplicación
ACTIVO	0	1,890,647	PASIVO	814,038	0
Activo Circulante	0	710,762	Pasivo Circulante	814,038	0
Efectivo y Equivalentes	0	594,646	Cuentas por Pagar a Corto Plazo	814,038	0
Derechos a Recibir Efectivo o Equivalentes	0	1,909	Documentos por Pagar a Corto Plazo	0	0
Derechos a Recibir Bienes o Servicios	0	0	Porción a Corto Plazo de la Deuda Pública a Largo Plazo	0	0
Inventarios	0	0	Títulos y Valores a Corto Plazo	0	0
Almacenes	0	0	Pasivos Diferidos a Corto Plazo	0	0
Estimación por Pérdida o Deterioro de Activos Circulantes	0	0	Fondos y Bienes de Terceros en Garantía y/o Administración a Corto Plazo	0	0
Otros Activos Circulantes	0	114,207	Provisiones a Corto Plazo	0	0
			Otros Pasivos a Corto Plazo	0	0
Activo No Circulante	0	1,179,885	Pasivo No Circulante	0	0
Inversiones Financieras a Largo Plazo	0	0	Cuentas por Pagar a Largo Plazo	0	0
Derechos a Recibir Efectivo o Equivalentes a Largo Plazo	0	0	Documentos por Pagar a Largo Plazo	0	0
Bienes Inmuebles, Infraestructura y Construcciones en Proceso	0	0	Deuda Pública a Largo Plazo	0	0
Bienes Muebles	0	1,192,994	Pasivos Diferidos a Largo Plazo	0	0
Activos Intangibles	0	0	Fondos y Bienes de Terceros en Garantía y/o en Administración a Largo Plazo	0	0
Depreciación, Deterioro y Amortización Acumulada de Bienes	13,109	0	Provisiones a Largo Plazo	0	0
Activos Diferidos	0	0			
Estimación por Pérdida o Deterioro de Activos no Circulantes	0	0	HACIENDA PÚBLICA/ PATRIMONIO	1,076,609	0
Otros Activos no Circulantes	0	0	Hacienda Pública/Patrimonio Contribuido	0	0
			Aportaciones	0	0
			Donaciones de Capital	0	0
			Actualización de la Hacienda Pública / Patrimonio	0	0
			Hacienda Pública/Patrimonio Generado	1,076,609	0
			Resultados del Ejercicio (Ahorro / Desahorro)	0	0
			Resultados de Ejercicios Anteriores	162,719	0
			Revalúos	0	0
			Reservas	0	0
			Rectificaciones de Resultados de Ejercicios Anteriores	0	0
			Exceso o Insuficiencia en la Actualización de la Hacienda Pública/Patrimonio	0	0
			Resultado por Posición Monetaria	0	0
			Resultado por Tenencia de Activos no Monetarios	0	0


Bajo protesta de decir verdad declaramos que los Estados Financieros y sus Notas son razonablemente correctos y responsabilidad del emisor


JORGE A. GUILLÉN MUÑOZ
RECTOR



Concepto	2019	2018	Concepto	2019	2018
Flujos de Efectivo de las Actividades de Operación			Flujos de Efectivo de las Actividades de Inversión		
Origen			Origen		
Impuestos	9,896,874	650,653	Bienes Inmuebles, Infraestructura y Construcciones en Proceso	0	0
Cuotas y Aportaciones de Seguridad Social	0	0	Bienes Muebles	0	0
Contribuciones de mejoras	0	0	Otros Orígenes de Inversión	0	0
Derechos	0	0	Aplicación	916,913	0
Productos	0	0	Bienes Inmuebles, Infraestructura y Construcciones en Proceso	0	0
Aprovechamientos	0	0	Bienes Muebles	916,913	0
Ingresos por Venta de Bienes y Prestación de Servicios	1,287,050	142,525	Otras Aplicaciones de Inversión	0	0
Participaciones, Aportaciones, Convenios, Incentivos Derivados de la Colaboración Fiscal y Fondos Distintos de Aportaciones	0	0	Flujos Netos de Efectivo por Actividades de Inversión	-916,913	0
Transferencias, Asignaciones, Subsidios y Subvenciones, y Pensiones y Jubilaciones	8,523,703	500,000			
Otros Orígenes de Operación	86,121	8,128			
Aplicación	8,385,315	440,806	Flujo de Efectivo de las Actividades de Financiamiento		
Servicios Personales	6,055,713	0	Origen		
Materiales y Suministros	991,255	156,501	Endeudamiento Neto	0	0
Servicios Generales	1,338,348	284,305	Interno	0	0
Transferencias Internas y Asignaciones al Sector Público	0	0	Externo	0	0
Transferencias al resto del Sector Público	0	0	Otros Orígenes de Financiamiento	0	0
Subsidios y Subvenciones	0	0	Aplicación	0	0
Ayudas Sociales	0	0	Servicios de la Deuda	0	0
Pensiones y Jubilaciones	0	0	Interno	0	0
Transferencias a Fideicomisos, Mandatos y Contratos Análogos	0	0	Externo	0	0
Transferencias a la Seguridad Social	0	0	Otras Aplicaciones de Financiamiento	0	0
Donativos	0	0	Flujos netos de Efectivo por Actividades de Financiamiento	0	0
Transferencias al Exterior	0	0			
Participaciones	0	0			
Aportaciones	0	0			
Convenios	0	0			
Otras Aplicaciones de Operación	0	0			
Flujos Netos de Efectivo por Actividades de Operación	1,511,559	209,847	Incremento/Disminución Neta en el Efectivo y Equivalentes al Efectivo	594,646	209,847
			Efectivo y Equivalentes al Efectivo al inicio del Ejercicio	209,846	0
			Efectivo y Equivalentes al Efectivo al final del Ejercicio	804,492	209,847

Bajo protesta de decir verdad declaramos que los Estados Financieros y sus Notas son razonablemente correctos y responsabilidad del emisor



JORGE A. GUILLEN MUÑOZ
RECTOR




Cuenta Pública 2019
UNIVERSIDAD TECNOLÓGICA METROPOLITANA DE AGUASCALIENTES
Informe de Pasivos Contingentes
Del 1 de Enero al 31 de Diciembre de 2019
(Pesos)

“En cumplimiento a lo dispuesto en los artículos 46, fracción I, inciso d, y 52 de la Ley General de Contabilidad Gubernamental, y de conformidad con lo establecido en el capítulo VII, numeral III, inciso g) del Manual de Contabilidad Gubernamental emitido por el CONAC, el ente público informa lo siguiente:”

Cuenta	Concepto	Importe
NO APLICA		
TOTAL		

Bajo protesta de decir verdad declaramos que los Estados Financieros y sus Notas son razonablemente correctos y responsabilidad del emisor



JORGE A. GUILLÉN MUÑOZ
RECTOR



UNIVERSIDAD TECNOLÓGICA METROPOLITANA DE AGUASCALIENTES
NOTAS A LOS ESTADOS FINANCIEROS
DEL 1 DE ENERO AL 31 DE DICIEMBRE DE 2019
(Pesos)

i) NOTAS A LOS ESTADOS FINANCIEROS

Con el propósito de dar cumplimiento a los artículos 46 y 49 de la Ley General de Contabilidad Gubernamental, los entes públicos deberán acompañar notas a los estados financieros cuyos rubros así lo requieran teniendo presente los postulados de revelación suficiente e importancia relativa con la finalidad, que la información sea de mayor utilidad para los usuarios.

A continuación, se presentan los tres tipos de notas que acompañan a los estados, a saber:

- a) Notas de desglose;
- b) Notas de memoria (cuentas de orden), y
- c) Notas de gestión administrativa.

a) NOTAS DE DESGLOSE

I) NOTAS AL ESTADO DE SITUACIÓN FINANCIERA

Activo

Efectivo y Equivalentes

Este rubro se integra por los montos de efectivo en caja y equivalentes de efectivo, representados principalmente por inversiones e instrumentos de renta fija a corto plazo, se registran al costo, en el momento de la inversión, así como los rendimientos generados.

El efectivo proviene de Transferencias, Asignaciones, Subsidios y Otras Ayudas del Gobierno del Estado de Aguascalientes y de recursos propios, principalmente de la recuperación de las Cuotas de Colegiaturas e Inscripciones.

CUENTA	IMPORTE (miles de pesos)
Efectivo en Caja	0
Fondo Revolvente	0
Efectivo en Bancos – Tesorería	804,492
Inversiones temporales (hasta 3 meses)	0
Total de Efectivo y Equivalentes	804,492.00

Derechos a recibir Efectivo y Equivalentes y Bienes o Servicios a Recibir

Al cierre del mes de diciembre se tiene 1,909 de efectivos a recibir por diferencia en gastos a comprobar.

Bienes Disponibles para su Transformación o Consumo (inventarios)

Este rubro no se muestra dentro de los estados financieros, derivado a que la Universidad, no maneja algún bien disponible para su transformación o su consumo.

Inversiones Financieras

La Universidad Tecnológica Metropolitana de Aguascalientes no presenta Inversiones Financieras

UNIVERSIDAD TECNOLÓGICA METROPOLITANA DE AGUASCALIENTES
NOTAS A LOS ESTADOS FINANCIEROS
DEL 1 DE ENERO AL 31 DE DICIEMBRE DE 2019
(Pesos)

Bienes Muebles, Inmuebles e Intangibles

Cuenta Contable	Activo	Monto
1241-1-51101	Muebles de Oficina y Estantería	71,340
1241-3-51501	Equipo de Cómputo y de Tecnologías de la Información	478,592.20
1241-9-51902	Otros Equipos de Administración y Producción	9,860.00
1241-9-52901	Otro Mobiliario y Equipo Educativo y Recreativo	75,184.99
1244-1-54101	Vehículos y Equipo de Transporte Terrestre	517,400.00
1246-7-56701	Herramientas Mayores	40,616.99
	Total	1'192,994.18

Estimaciones y Deterioros

La información financiera no muestra estimación alguna, derivado a que la Universidad, no presenta saldos vencidos por lo que no se ha tenido la necesidad de registrar o determinar algún cálculo.

Otros Activos Circulante y No Circulante

La Universidad Tecnológica Metropolitana de Aguascalientes es una una Entidad de reciente creación, el decreto fue publicado el día 3 de septiembre del 2018, por lo que no se tiene movimientos en estos rubros.

Se genero registro de depósito en garantía para Contrato de energía con la CFE para conexión de luz en las nuevas instalaciones ubicadas en Av. Gerónimo Aguayo S/N en Villas de el cual fue por un monto de \$114,207.00

Pasivo

CUENTA	IMPORTE (miles de pesos)
Servicios Personales	86,568
Retenciones y Contribuciones a Pagar	253,403
Proveedores	482,194
Total Pasivos	822,165



UNIVERSIDAD TECNOLÓGICA METROPOLITANA DE AGUASCALIENTES
NOTAS A LOS ESTADOS FINANCIEROS
DEL 1 DE ENERO AL 31 DE DICIEMBRE DE 2019
(Pesos)

II) NOTAS AL ESTADO DE ACTIVIDADES

Ingresos de Gestión

Representa el monto de los ingresos devengados:

Ingresos por venta de Bienes y Servicios (Colegiaturas e Inscripciones)	\$ 1'287,050
Transferencias, Asignaciones, Subsidios y Subvenciones, y Pensiones y Jubilaciones	\$ 8'523,703

Otros Ingresos y Beneficios

El ingreso acumulado por intereses financieros en cuentas bancarias es por un monto de 15,346.

Gastos y Otras Pérdidas:

Los gastos de Funcionamiento por la cantidad de \$8'697,381.00 que representan el 87% del total de los gastos.

III) NOTAS AL ESTADO DE VARIACIÓN EN LA HACIENDA PÚBLICA

Dentro del Estado de Variación en la Hacienda Pública, se muestran las modificaciones que ha sufrido el Patrimonio o la Hacienda Pública, que representa el importe de los bienes y derechos que son propiedad del ente público, en el presente ejercicio está compuesto por el resultado de ejercicio.

.IV) NOTAS AL ESTADO DE FLUJOS DE EFECTIVO

Efectivo y equivalentes

1. El análisis de los saldos inicial y final que figuran en la última parte del Estado de Flujo de Efectivo en la cuenta de efectivo y equivalentes es como sigue:

	2019
Efectivo en Bancos –Tesorería	804,492
Efectivo en Bancos- Dependencias	0
Inversiones temporales (hasta 3 meses)	0

UNIVERSIDAD TECNOLÓGICA METROPOLITANA DE AGUASCALIENTES
NOTAS A LOS ESTADOS FINANCIEROS
DEL 1 DE ENERO AL 31 DE DICIEMBRE DE 2019
(Pesos)

Fondos con afectación específica	0
Depósitos de fondos de terceros y otros	0
Total de Efectivo y Equivalentes	804,492

2. Flujo de Efectivo de las Actividades de Operación.

Durante el período enero- agosto 2019, la Universidad recibió ingresos de gestión por la cantidad de \$1'287,050 e ingresos de Transferencias, Asignaciones, Subsidios y Subvenciones, Pensiones y Jubilaciones del Gobierno del Estado de Aguascalientes por la cantidad de \$8'523,703. El gasto devengado por el periodo comprendido de enero-diciembre 2019 asciende a \$9'890,375

V) CONCILIACIÓN ENTRE LOS INGRESOS PRESUPUESTARIOS Y CONTABLES, ASÍ COMO ENTRE LOS EGRESOS PRESUPUESTARIOS Y LOS GASTOS CONTABLES

La Universidad presenta una disminución en los ingresos propios en un porcentaje del 32.06% que representan \$607,350 y en relación a los egresos contables y presupuestales, derivado de no haber alcanzado la proyección de los ingresos se ajustaron las diferentes partidas y se alcanzó un ejercicio del 99%

b) NOTAS DE MEMORIA (CUENTAS DE ORDEN)

Cuentas de Orden Contables y Presupuestarias:

En estas cuentas se controlan diversos conceptos y valores que aunque no afectan ni modifican el Estado de Situación Financiera, deben reflejar los importes que presentan derechos o responsabilidades de la Universidad pero que es necesaria su incorporación en libros con fines de control.

La Universidad no presenta cuentas de Orden Contables y Presupuestarias.


c) NOTAS DE GESTIÓN ADMINISTRATIVA

1. Introducción

Los Estados Financieros de los entes públicos, proveen de información financiera a los principales usuarios de la misma, al Congreso y a los ciudadanos.

El objetivo del presente documento es la revelación del contexto y de los aspectos económicos-financieros más relevantes que influyeron en las decisiones del período, y que deberán ser considerados en la laboración de los estados financieros para la mayor comprensión de los mismos y sus particularidades.

De esta manera, se informa y explica la respuesta del gobierno a las condiciones relacionadas con la información financiera de cada período de gestión; además, de exponer aquellas políticas que podrían afectar la toma de decisiones en períodos posteriores.



UNIVERSIDAD TECNOLÓGICA METROPOLITANA DE AGUASCALIENTES
NOTAS A LOS ESTADOS FINANCIEROS
DEL 1 DE ENERO AL 31 DE DICIEMBRE DE 2019
(Pesos)

2. Panorama Económico y Financiero

La Universidad Tecnológica Metropolitana de Aguascalientes es un Organismo Público Descentralizado del Gobierno del Estado, que opera principalmente con las Transferencias que recibe de los Gobierno Federal y Estatal,

3. Autorización e Historia

- a) Fecha de creación del ente: 03 de Septiembre del 2018
- b) Principales cambios en su estructura: Hasta el mes de mayo no se contaba con estructura aprobada, el personal que la integra se ha sido incorporado a partir del mes de Julio 2019 (se anexa estructura).

4. Organización y Objeto Social

Se informará sobre:

- a) Objeto social: Organismo Público Descentralizado de la Administración Pública Estatal
- b) Principal actividad. Educación Superior de Calidad
- c) Ejercicio fiscal: 2019
- d) Régimen jurídico: Persona Moral con fines no lucrativos
- e) Consideraciones fiscales: A la fecha no se han efectuado operaciones, sin embargo, las siguientes son las obligaciones de la Universidad:

IMPUESTO SOBRE LA RENTA •

Persona Moral no contribuyente por la percepción de sus ingresos, de conformidad al Título III de la Ley del Impuesto Sobre la Renta.

Se retiene el impuesto sobre la renta por los conceptos de:

- Sueldos y salarios
- Asimilados a salarios
- 10% Honorarios profesionales
- 10% Arrendamiento

IMPUESTO AL VALOR AGREGADO

No contribuyente de IVA, además de no retener el impuesto de acuerdo al Artículo 3 fracción III LIVA.

- f) Estructura organizacional básica; no se cuenta con estructura autorizada
- g) Fideicomisos, mandatos y análogos de los cuales es fideicomitente o fideicomisario: No aplican a la fecha.



UNIVERSIDAD TECNOLÓGICA METROPOLITANA DE AGUASCALIENTES
NOTAS A LOS ESTADOS FINANCIEROS
DEL 1 DE ENERO AL 31 DE DICIEMBRE DE 2019
(Pesos)

5. Bases de Preparación de los Estados Financieros

La Universidad Tecnológica Metropolitana de Aguascalientes presenta los Estados Contables en moneda nacional y se han elaborado de conformidad con políticas y prácticas contables descritas en la Ley de Presupuesto, Gasto Público y Responsabilidad Hacendaria del Estado de Aguascalientes para el registro de las operaciones financieras, así como para obtener la información que se deriva de la contabilidad, tomando en cuenta las políticas contables emitidas por el Consejo Nacional de Armonización Contable (CONAC) de conformidad con la Ley General de Contabilidad Gubernamental (LGCG), y las disposiciones legales aplicables.

Se continúa registrando las operaciones en base al devengo y acumulativa, en apego al Marco Conceptual, Postulados Básicos, Normas y Metodologías que establezcan los momentos contables, Clasificadores y Manuales de Contabilidad Gubernamental armonizados.

6. Políticas de Contabilidad Significativas

a) Actualización:

Atendiendo a la Norma Internacional de Contabilidad del Sector Público (NICS 10-Información Financiera en Economías Hiperinflacionarias), se deberá actualizar el patrimonio cuando el Índice Nacional de Precios al Consumidor acumulada durante un periodo de tres años sea igual o superior al 100%.

Sin embargo, este supuesto no se ha presentado debido a La Universidad Tecnológica Metropolitana de Aguascalientes es una Entidad de reciente creación, el decreto fue publicado el día 3 de Septiembre del 2018, por lo que no se tiene movimiento en este rubro

b) Operaciones en el extranjero:

No se realizan operaciones en el extranjero, por lo que no se tiene obligaciones o derechos de esta naturaleza.

c) Inversión en acciones:

No se tienen inversión en acciones en compañías subsidiarias no consolidadas y asociadas

d) Inventarios:

No se tienen inventarios o algún bien disponible para su transformación o su consumo, por lo que no se tienen obligaciones de tener un sistema o método de valuación de inventarios y costo de lo vendido.

e) Beneficios a los empleados:

I. Las primas de antigüedad a que tienen derecho los trabajadores al terminar la relación de trabajo, se registran en gastos del año en que son pagadas.



UNIVERSIDAD TECNOLÓGICA METROPOLITANA DE AGUASCALIENTES
NOTAS A LOS ESTADOS FINANCIEROS
DEL 1 DE ENERO AL 31 DE DICIEMBRE DE 2019
(Pesos)

II. El Instituto de Seguridad y Servicios Sociales para los Servidores Públicos del Estado de Aguascalientes (ISSSSPEA), es el organismo público descentralizado del Gobierno del Estado de Aguascalientes, que tiene a su cargo otorgar las prestaciones de seguridad y servicios sociales conforme a la Ley de Seguridad y Servicios Sociales para los Servidores Públicos del Estado de Aguascalientes, que incluye a los servidores públicos, pensionados y a los familiares beneficiarios. La Entidad paga mensualmente a este Instituto las aportaciones retenidas a los empleados.

f) Provisiones

Por ser de reciente creación la Universidad no ha realizado provisiones

g) Reservas

La Universidad actualmente no ha realizado registro y cálculo de alguna reserva.

h) Cambios en políticas contables

No se ha tenido cambio en políticas contables.

i) Reclasificaciones

No se han tenido reclasificaciones

j) Depuración y cancelación de saldos

No se ha tenido depuración y cancelación de saldos, por ser de reciente creación la Universidad

7. Posición en Moneda Extranjera y Protección por Riesgo Cambiario

No se realizan operaciones en moneda extranjera, por lo que no se tiene obligaciones o derechos de esta naturaleza.

8. Reporte Analítico del Activo

Representa el monto de los ingresos recibidos acumulados al presente mes.

9. Fideicomisos, Mandatos y Análogos



UNIVERSIDAD TECNOLÓGICA METROPOLITANA DE AGUASCALIENTES
NOTAS A LOS ESTADOS FINANCIEROS
DEL 1 DE ENERO AL 31 DE DICIEMBRE DE 2019
(Pesos)

No aplica para el presente período.

10. Reporte de la Recaudación

Se integra por las Transferencia del Gobierno del Estado, así como de los ingresos propios

11. Información sobre la Deuda y el Reporte Analítico de la Deuda

La Universidad Tecnológica Metropolitana de Aguascalientes no está autorizada para contratar Deuda Pública.

12. Calificaciones otorgadas

No aplica para la Universidad.

13. Proceso de Mejora

La Universidad Tecnológica Metropolitana de Aguascalientes es una una Entidad de reciente creación, el decreto fue publicado el día 3 de Septiembre del 2018, por lo que se encuentra en su etapa de inicio de operaciones.

14. Información por Segmentos

La Universidad Tecnológica Metropolitana de Aguascalientes no considera necesario revelar la información financiera segmentada.

15. Eventos Posteriores al Cierre

La Universidad realiza sus registros contables con base acumulativa, apegándose al marco conceptual y los postulados básicos de la Ley General de Contabilidad Gubernamental, donde señala la obligación de emitir información contable, presupuestaria y programática sobre la base técnica prevista en los documentos técnico-contables mencionado en dicho acuerdo.

16. Partes Relacionadas

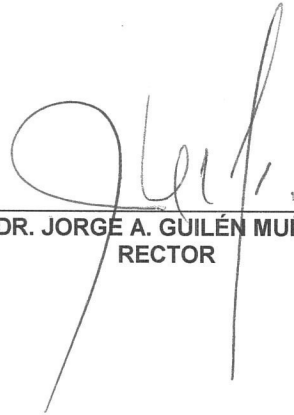
No existen partes relacionadas con la Universidad Metropolitana de Aguascalientes que influyen en toma de decisiones operativas y financieras.



UNIVERSIDAD TECNOLÓGICA METROPOLITANA DE AGUASCALIENTES
NOTAS A LOS ESTADOS FINANCIEROS
DEL 1 DE ENERO AL 31 DE DICIEMBRE DE 2019
(Pesos)

17. Responsabilidad Sobre la Presentación Razonable de la Información Contable

"Bajo protesta de decir verdad declaramos que los Estados Financieros y sus notas, son razonablemente correctos y son responsabilidad del emisor



DR. JORGÉ A. GUILÉN MUÑOZ
RECTOR



Cuenta Pública 2019
UNIVERSIDAD TECNOLÓGICA METROPOLITANA DE AGUASCALIENTES
Estado Analítico del Activo
Del 1 de Enero al 31 de Diciembre de 2019
(Pesos)

Concepto	Saldo Inicial 1	Cargos del Periodo 2	Abonos del Periodo 3	Saldo Final 4=(1+2-3)	Variación del Periodo (4-1)
ACTIVO					
Activo Circulante	209,846	21,805,636	21,094,874	920,608	710,762
Efectivo y Equivalentes	209,846	11,566,798	10,972,152	804,492	594,646
Derechos a Recibir Efectivo o Equivalentes	0	10,124,630	10,122,721	1,909	1,909
Derechos a Recibir Bienes o Servicios	0	0	0	0	0
Inventarios	0	0	0	0	0
Almacenes	0	0	0	0	0
Estimación por Pérdida o Deterioro de Activos Circulantes	0	0	0	0	0
Otros Activos Circulantes	0	114,207	0	114,207	114,207
Activo No Circulante	0	1,192,994	13,109	1,179,885	1,179,885
Inversiones Financieras a Largo Plazo	0	0	0	0	0
Derechos a Recibir Efectivo o Equivalentes a Largo Plazo	0	0	0	0	0
Bienes Inmuebles, Infraestructura y Construcciones en Proceso	0	0	0	0	0
Bienes Muebles	0	1,192,994	0	1,192,994	1,192,994
Activos Intangibles	0	0	0	0	0
Depreciación, Deterioro y Amortización Acumulada de Bienes	0	0	13,109	-13,109	-13,109
Activos Diferidos	0	0	0	0	0
Estimación por Pérdida o Deterioro de Activos no Circulantes	0	0	0	0	0
Otros Activos no Circulantes	0	0	0	0	0
TOTAL DEL ACTIVO	209,846	22,998,630	21,107,983	2,100,493	1,890,647

Bajo protesta de decir verdad declaramos que los Estados Financieros y sus Notas son razonablemente correctos y responsabilidad del emisor



JORGE A. GUILLÉN MUÑOZ
RECTOR





UNIVERSIDAD TECNOLÓGICA
METROPOLITANA
AGUASCALIENTES



UNIVERSIDAD TECNOLÓGICA METROPOLITANA DE AGUASCALIENTES

Cuenta Pública 2019

Estado Analítico de la Deuda y Otros Pasivos

Del 1 de Enero al 31 de Diciembre de 2019

(Pesos)

Denominación de las Deudas	Moneda de Contratación	Institución o País Acreedor	Saldo Inicial del Periodo	Saldo Final del Periodo
DEUDA PÚBLICA				
Corto Plazo				
Deuda Interna				
Instituciones de Crédito	Peso	México	0	0
Títulos y Valores	Peso	México	0	0
Arrendamientos Financieros	Peso	México	0	0
Deuda Externa				
Organismos Financieros Internacionales	Peso	México	0	0
Deuda Bilateral	Peso	México	0	0
Títulos y Valores	Peso	México	0	0
Arrendamientos Financieros	Peso	México	0	0
Subtotal a Corto Plazo			0	0
Largo Plazo				
Deuda Interna				
Instituciones de Crédito	Peso	México	0	0
Títulos y Valores	Peso	México	0	0
Arrendamientos Financieros	Peso	México	0	0
Deuda Externa				
Organismos Financieros Internacionales	Peso	México	0	0
Deuda Bilateral	Peso	México	0	0
Títulos y Valores	Peso	México	0	0
Arrendamientos Financieros	Peso	México	0	0
Subtotal a Largo Plazo			0	0
Otros Pasivos	Peso	México	8,128	822,166
Total de Deuda y Otros Pasivos			8,128	822,166

Bajo protesta de decir verdad declaramos que los Estados Financieros y sus Notas son razonablemente correctos y responsabilidad del emisor


 JORGE A. GUILLÉN MUÑOZ
 RECTOR





**UNIVERSIDAD TECNOLÓGICA
METROPOLITANA
AGUASCALIENTES**

**BiS
UNIVERSITIES**

Presupuestaria

**CUENTA PÚBLICA
UNIVERSIDAD TECNOLÓGICA METROPOLITANA DE AGUASCALIENTES) 2019**



UNIVERSIDAD TECNOLÓGICA
METROPOLITANA
AGUASCALIENTES



Cuenta Pública 2019
UNIVERSIDAD TECNOLÓGICA METROPOLITANA DE AGUASCALIENTES
Estado Analítico de Ingresos
Del 1 de Enero al 31 de Diciembre de 2019

Rubro de Ingresos	Ingreso					Diferencia (6= 5 - 1)
	Estimado	Ampliaciones y Reducciones	Modificado	Devengado	Recaudado	
	(1)	(2)	(3= 1 + 2)	(4)	(5)	
Impuestos	0	0	0	0	0	0
Cuotas y Aportaciones de Seguridad Social	0	0	0	0	0	0
Contribuciones de Mejoras	0	0	0	0	0	0
Derechos	0	0	0	0	0	0
Productos	0	0	0	0	0	0
Aprovechamientos	0	0	0	0	0	0
Ingresos por Venta de Bienes, Prestación de Servicios y Otros Ingresos	1,894,400	0	1,894,400	1,287,050	1,287,050	-607,350
Participaciones, Aportaciones, Convenios, Incentivos Derivados de la Colaboración Fiscal y Fondos Distintos de Aportaciones	0	0	0	0	0	0
Transferencias, Asignaciones, Subsidios y Subvenciones, y Pensiones y Jubilaciones	5,000,000	3,780,504	8,780,504	8,685,638	8,685,638	3,685,638
Ingresos Derivados de Financiamientos	0	0	0	0	0	0
Total	6,894,400	3,780,504	10,674,904	9,972,688	9,972,688	
				Ingresos excedentes¹		3,078,288

Estado Analítico de Ingresos Por Fuente de Financiamiento	Ingreso					Diferencia (6= 5 - 1)
	Estimado	Ampliaciones y Reducciones	Modificado	Devengado	Recaudado	
	(1)	(2)	(3= 1 + 2)	(4)	(5)	
Ingresos del Poder Ejecutivo Federal o Estatal y de los Municipios						
Impuestos	0	0	0	0	0	0
Cuotas y Aportaciones de Seguridad Social	0	0	0	0	0	0
Contribuciones de Mejoras	0	0	0	0	0	0
Derechos	0	0	0	0	0	0
Productos	0	0	0	0	0	0
Aprovechamientos	0	0	0	0	0	0
Participaciones, Aportaciones, Convenios, Incentivos Derivados de la Colaboración Fiscal y Fondos Distintos de Aportaciones	0	0	0	0	0	0
Transferencias, Asignaciones, Subsidios y Subvenciones, y Pensiones y Jubilaciones	0	0	0	0	0	0
			0			0
Ingresos de los Entes Públicos de los Poderes Legislativo y Judicial, de los Órganos Autónomos y del Sector Paraestatal o Paramunicipal, así como de las Empresas Productivas del Estado						
Cuotas y Aportaciones de Seguridad Social	0	0	0	0	0	0
Productos	0	0	0	0	0	0
Ingresos por Venta de Bienes, Prestación de Servicios y Otros Ingresos	1,894,400	0	1,894,400	1,287,050	1,287,050	-607,350
Transferencias, Asignaciones, Subsidios y Subvenciones, y Pensiones y Jubilaciones	5,000,000	3,780,504	8,780,504	8,685,638	8,685,638	3,685,638
Ingresos derivados de financiamiento						
Ingresos Derivados de Financiamientos	0	0	0	0	0	0
Total	6,894,400	3,780,504	10,674,904	9,972,688	9,972,688	
				Ingresos excedentes		3,078,288

Handwritten signature



Cuenta Pública 2019
 UNIVERSIDAD TECNOLÓGICA METROPOLITANA DE AGUASCALIENTES
 Estado Analítico del Ejercicio del Presupuesto de Egresos
 Clasificación Administrativa
 Del 1 de Enero al 31 de Diciembre de 2019

Concepto	Egresos					Subejercicio 6 = (3 - 4)
	Aprobado	Ampliaciones/ (Reducciones)	Modificado	Devengado	Pagado	
	1	2	3 = (1 + 2)	4	5	
Sin Ramo/Dependencia	\$6,894,400	\$3,780,504	\$10,674,904	\$9,888,817	\$9,302,229	\$786,087
100 Rectoría	\$1,722,000	-\$218,555	\$1,503,445	\$1,453,454	\$1,429,209	\$49,991
101 Dirección Académica	\$3,449,399	\$4,973,289	\$8,422,688	\$7,550,226	\$6,992,703	\$872,462
103 Planeación	\$523,001	-\$295,985	\$227,016	\$229,471	\$229,471	-\$2,455
104 Administración y Finanzas	\$1,200,001	-\$678,245	\$521,756	\$655,666	\$650,847	-\$133,910
			\$0			\$0
			\$0			\$0
			\$0			\$0
			\$0			\$0
Total del Gasto	\$6,894,400	\$3,780,504	\$10,674,904	\$9,888,817	\$9,302,229	\$786,087

Ed. H

Cuenta Pública 2019
UNIVERSIDAD TECNOLÓGICA METROPOLITANA DE AGUASCALIENTES
Estado Analítico del Ejercicio del Presupuesto de Egresos
Clasificación Económica (por Tipo de Gasto)
Del 1 de Enero al 31 de Diciembre de 2019

Concepto	Egresos					Subejercicio 6 = (3 - 4)
	Aprobado	Ampliaciones/ (Reducciones)	Modificado	Devengado	Pagado	
	1	2	3 = (1 + 2)	4	5	
Gasto Corriente	6,894,400	2,577,987	9,472,387	8,695,822	8,385,315	776,564
Gasto de Capital	0	1,202,518	1,202,518	1,192,994	916,913	9,523
Amortización de la Deuda y Disminución de Pasivos	0	0	0	0	0	0
Pensiones y Jubilaciones	0	0	0	0	0	0
Participaciones	0	0	0	0	0	0
Total del Gasto	6,894,400	3,780,504	10,674,904	9,888,817	9,302,229	786,087

Ed



UNIVERSIDAD TECNOLÓGICA
METROPOLITANA
AGUASCALIENTES



Cuenta Pública 2019
UNIVERSIDAD TECNOLÓGICA METROPOLITANA DE AGUASCALIENTES
Estado Analítico del Ejercicio del Presupuesto de Egresos
Clasificación por Objeto del Gasto (Capítulo y Concepto)
Del 1 de Enero al 31 de Diciembre de 2019

Concepto	Egresos					Subejercicio 6 = (3 - 4)
	Aprobado	Ampliaciones/ (Reducciones)	Modificado	Devengado	Pagado	
	1	2	3 = (1 + 2)	4	5	
Servicios Personales	4,064,872	2,438,751	6,503,623	6,143,484	6,055,713	360,139
Remuneraciones al Personal de Carácter Permanente	1,816,824	88,157	1,904,981	1,896,232	1,896,232	8,749
Remuneraciones al Personal de Carácter Transitorio	1,037,128	2,274,935	3,312,063	2,960,691	2,960,691	351,371
Remuneraciones Adicionales y Especiales	694,016	-11,251	682,765	682,746	682,746	19
Seguridad Social	505,938	30,522	536,460	536,460	455,152	0
Otras Prestaciones Sociales y Económicas	10,966	56,388	67,354	67,354	60,892	0
Previsiones	0	0	0	0	0	0
Pago de Estímulos a Servidores Públicos	0	0	0	0	0	0
Materiales y Suministros	413,426	905,007	1,318,433	1,192,193	991,255	126,240
Materiales de Administración, Emisión de Documentos y Artículos Oficiales	198,007	544,230	742,237	661,093	644,853	81,144
Alimentos y Utensilios	46,540	68,850	115,390	114,887	114,887	502
Materias Primas y Materiales de Producción y Comercialización	0	0	0	0	0	0
Materiales y Artículos de Construcción y de Reparación	4,170	231,873	236,043	229,080	44,382	6,964
Productos Químicos, Farmacéuticos y de Laboratorio	0	9,919	9,919	9,881	9,881	38
Combustibles, Lubricantes y Aditivos	103,416	-91,437	11,979	3,875	3,875	8,104
Vestuario, Blancos, Prendas de Protección y Artículos Deportivos	33,093	95,746	128,839	120,867	120,867	7,972
Materiales y Suministros Para Seguridad	0	0	0	0	0	0
Herramientas, Refacciones y Accesorios Menores	28,201	45,825	74,025	52,508	52,508	21,517
Servicios Generales	2,416,102	-765,771	1,650,331	1,360,146	1,338,348	290,185
Servicios Básicos	636,658	-400,297	236,361	135,926	137,005	100,435
Servicios de Arrendamiento	15,324	215,220	230,544	228,725	228,725	1,818
Servicios Profesionales, Científicos, Técnicos y Otros Servicios	418,001	-101,746	316,254	266,704	266,704	49,550
Servicios Financieros, Bancarios y Comerciales	46,008	13,829	59,837	59,029	58,681	808
Servicios de Instalación, Reparación, Mantenimiento y Conservación	254,975	-93,478	161,497	138,381	138,381	23,116
Servicios de Comunicación Social y Publicidad	263,136	-205,932	57,204	42,204	42,204	15,000
Servicios de Traslado y Viáticos	60,000	115,973	175,973	144,832	140,597	31,141
Servicios Oficiales	684,001	-399,634	284,367	253,597	253,597	30,770
Otros Servicios Generales	38,000	90,294	128,294	90,748	72,453	37,547
Transferencias, Asignaciones, Subsidios y Otras Ayudas	0	0	0	0	0	0
Transferencias Internas y Asignaciones al Sector Público	0	0	0	0	0	0
Transferencias al Resto del Sector Público	0	0	0	0	0	0
Subsidios y Subvenciones	0	0	0	0	0	0
Ayudas Sociales	0	0	0	0	0	0
Pensiones y Jubilaciones	0	0	0	0	0	0
Transferencias a Fideicomisos, Mandatos y Otros Análogos	0	0	0	0	0	0
Transferencias a la Seguridad Social	0	0	0	0	0	0
Donativos	0	0	0	0	0	0
Transferencias al Exterior	0	0	0	0	0	0
Bienes Muebles, Inmuebles e Intangibles	0	1,202,518	1,202,518	1,192,994	916,913	9,523
Mobiliario y Equipo de Administración	0	569,316	569,316	559,792	283,711	9,523
Mobiliario y Equipo Educativo y Recreativo	0	75,185	75,185	75,185	75,185	0
Equipo e Instrumental Médico y de Laboratorio	0	0	0	0	0	0
Vehículos y Equipo de Transporte	0	517,400	517,400	517,400	517,400	0

Equipo de Defensa y Seguridad	0	0	0	0	0	0
Maquinaria, Otros Equipos y Herramientas	0	40,617	40,617	40,617	40,617	0
Activos Biológicos	0	0	0	0	0	0
Bienes Inmuebles	0	0	0	0	0	0
Activos Intangibles	0	0	0	0	0	0
Inversión Pública	0	0	0	0	0	0
Obra Pública en Bienes de Dominio Público	0	0	0	0	0	0
Obra Pública en Bienes Propios	0	0	0	0	0	0
Proyectos Productivos y Acciones de Fomento	0	0	0	0	0	0
Inversiones Financieras y Otras Provisiones	0	0	0	0	0	0
Inversiones Para el Fomento de Actividades Productivas	0	0	0	0	0	0
Acciones y Participaciones de Capital	0	0	0	0	0	0
Compra de Títulos y Valores	0	0	0	0	0	0
Concesión de Préstamos	0	0	0	0	0	0
Inversiones en Fideicomisos, Mandatos y Otros Análogos	0	0	0	0	0	0
Otras Inversiones Financieras	0	0	0	0	0	0
Provisiones para Contingencias y Otras Erogaciones Especiales	0	0	0	0	0	0
Participaciones y Aportaciones	0	0	0	0	0	0
Participaciones	0	0	0	0	0	0
Aportaciones	0	0	0	0	0	0
Convenios	0	0	0	0	0	0
Deuda Pública	0	0	0	0	0	0
Amortización de la Deuda Pública	0	0	0	0	0	0
Intereses de la Deuda Pública	0	0	0	0	0	0
Comisiones de la Deuda Pública	0	0	0	0	0	0
Gastos de la Deuda Pública	0	0	0	0	0	0
Costo por Coberturas	0	0	0	0	0	0
Apoyos Financieros	0	0	0	0	0	0
Adeudos de Ejercicios Fiscales Anteriores (Adefas)	0	0	0	0	0	0
Total del Gasto	6,894,400	3,780,504	10,674,904	9,888,817	9,302,229	786,087

2014



UNIVERSIDAD TECNOLÓGICA
METROPOLITANA
AGUASCALIENTES



Cuenta Pública 2019
UNIVERSIDAD TECNOLÓGICA METROPOLITANA DE AGUASCALIENTES
Estado Analítico del Ejercicio del Presupuesto de Egresos
Clasificación Funcional (Finalidad y Función)
Del 1 de Enero al 31 de Diciembre de 2019

Concepto	Egresos					Subejercicio 6 = (3 - 4)
	Aprobado	Ampliaciones/ (Reducciones)	Modificado	Devengado	Pagado	
	1	2	3 = (1 + 2)	4	5	
Gobierno	0	0	0	0	0	0
Legislación			0	0	0	0
Justicia			0	0	0	0
Coordinación de la Política de Gobierno			0	0	0	0
Relaciones Exteriores			0	0	0	0
Asuntos Financieros y Hacendarios			0	0	0	0
Seguridad Nacional			0	0	0	0
Asuntos de Orden Público y de Seguridad Interior			0	0	0	0
Otros Servicios Generales			0	0	0	0
Desarrollo Social	6,894,400	3,780,504	10,674,904	9,888,817	9,302,229	786,087
Protección Ambiental			0	0	0	0
Vivienda y Servicios a la Comunidad			0	0	0	0
Salud			0	0	0	0
Recreación, Cultura y Otras Manifestaciones Sociales			0	0	0	0
Educación	6,894,400	3,780,504	10,674,904	9,888,817	9,302,229	786,087
Protección Social			0	0	0	0
Otros Asuntos Sociales			0	0	0	0
Desarrollo Económico	0	0	0	0	0	0
Asuntos Económicos, Comerciales y Laborales en General			0	0	0	0
Agropecuaria, Silvicultura, Pesca y Caza			0	0	0	0
Combustibles y Energía			0	0	0	0
Minería, Manufacturas y Construcción			0	0	0	0
Transporte			0	0	0	0
Comunicaciones			0	0	0	0
Turismo			0	0	0	0
Ciencia, Tecnología e Innovación			0	0	0	0
Otras Industrias y Otros Asuntos Económicos			0	0	0	0
Otras no Clasificadas en Funciones Anteriores	0	0	0	0	0	0
Transacciones de la Deuda Publica / Costo Financiero de la Deuda			0	0	0	0
Transferencias, Participaciones y Aportaciones entre Diferentes Niveles y Ordenes de Gobierno			0	0	0	0
Saneamiento del Sistema Financiero			0	0	0	0
Adeudos de Ejercicios Fiscales Anteriores			0	0	0	0
Total del Gasto	6,894,400	3,780,504	10,674,904	9,888,817	9,302,229	786,087



UNIVERSIDAD TECNOLÓGICA
METROPOLITANA
AGUASCALIENTES



Cuenta Pública 2019
Indicadores de Postura Fiscal
Del 1 de enero al 31 de diciembre de 2019
(Pesos)

Ente Público: UNIVERSIDAD TECNOLÓGICA METROPOLITANA DE AGUASCALIENTES

Concepto	Estimado	Devengado	Pagado ³
I. Ingresos Presupuestarios (I=1+2)	6,894,400	9,972,688	9,972,688
1. Ingresos del Gobierno de la Entidad Federativa ¹	0	0	0
2. Ingresos del Sector Paraestatal ¹	6,894,400	9,972,688	9,972,688
II. Egresos Presupuestarios (II=3+4)	6,894,400	9,888,817	9,302,229
3. Egresos del Gobierno de la Entidad Federativa ²	0	0	0
4. Egresos del Sector Paraestatal ²	6,894,400	9,888,817	9,302,229
III. Balance Presupuestario (Superávit o Déficit) (III = I - II)	0	83,871	670,459

Concepto	Estimado	Devengado	Pagado ³
III. Balance presupuestario (Superávit o Déficit)	0	83,871	670,459
IV. Intereses, Comisiones y Gastos de la Deuda	0	0	0
V. Balance Primario (Superávit o Déficit) (V= III - IV)	0	83,871	670,459

Concepto	Estimado	Devengado	Pagado ³
A. Financiamiento	0	0	0
B. Amortización de la deuda	0	0	0
C. Endeudamiento ó desendeudamiento (C = A - B)	0	0	0

1 Los Ingresos que se presentan son los ingresos presupuestario totales sin incluir los ingresos por financiamientos. Los Ingresos del Gobierno de la Entidad Federativa corresponden a los del Poder Ejecutivo, Legislativo Judicial y Autónomos

2 Los egresos que se presentan son los egresos presupuestarios totales sin incluir los egresos por amortización. Los egresos del Gobierno de la Entidad Federativa corresponden a los del Poder Ejecutivo, Legislativo, Judicial y Órganos Autónomos

3 Para Ingresos se reportan los ingresos recaudados; para egresos se reportan los egresos pagados



UNIVERSIDAD TECNOLÓGICA
METROPOLITANA
AGUASCALIENTES

BIS
UNIVERSITIES

Programática

UNIVERSIDAD TECNOLÓGICA METROPOLITANA DE AGUASCALIENTES CUENTA PÚBLICA 2019

Cuenta Pública 2019
UNIVERSIDAD TECNOLÓGICA METROPOLITANA DE AGUASCALIENTES
Gasto por Categoría Programática
Del 1 de Enero al 31 de Diciembre de 2019

Concepto	Egresos					Subejercicio
	Aprobado	Ampliaciones/ (Reducciones)	Modificado	Devengado	Pagado	
	1	2	3 = (1 + 2)	4	5	
Programas	6,894,400	3,780,504	10,674,904	9,888,817	9,302,229	786,087
Subsidios: Sector Social y Privado o Entidades Federativas y Municipios	0	0	0	0	0	0
Sujetos a Reglas de Operación	0	0	0	0	0	0
Otros Subsidios	0	0	0	0	0	0
Desempeño de las Funciones	6,894,400	3,780,504	10,674,904	9,888,817	9,302,229	786,087
Prestación de Servicios Públicos	6,894,400	3,780,504	10,674,904	9,888,817	9,302,229	786,087
Provisión de Bienes Públicos	0	0	0	0	0	0
Planeación, seguimiento y evaluación de políticas públicas	0	0	0	0	0	0
Promoción y fomento	0	0	0	0	0	0
Regulación y supervisión	0	0	0	0	0	0
Funciones de las Fuerzas Armadas (Únicamente Gobierno Federal)	0	0	0	0	0	0
Específicos	0	0	0	0	0	0
Proyectos de Inversión	0	0	0	0	0	0
Administrativos y de Apoyo	0	0	0	0	0	0
Apoyo al proceso presupuestario y para mejorar la eficiencia institucional	0	0	0	0	0	0
Apoyo a la función pública y al mejoramiento de la gestión	0	0	0	0	0	0
Operaciones ajenas	0	0	0	0	0	0
Compromisos	0	0	0	0	0	0
Obligaciones de cumplimiento de resolución jurisdiccional	0	0	0	0	0	0
Desastres Naturales	0	0	0	0	0	0
Obligaciones	0	0	0	0	0	0
Pensiones y jubilaciones	0	0	0	0	0	0
Aportaciones a la seguridad social	0	0	0	0	0	0
Aportaciones a fondos de estabilización	0	0	0	0	0	0
Aportaciones a fondos de inversión y reestructura de pensiones	0	0	0	0	0	0
Programas de Gasto Federalizado (Gobierno Federal)	0	0	0	0	0	0
Gasto Federalizado	0	0	0	0	0	0
Participaciones a entidades federativas y municipios	0	0	0	0	0	0
Costo financiero, deuda o apoyos a deudores y ahorradores de la banca	0	0	0	0	0	0
Adeudos de ejercicios fiscales anteriores	0	0	0	0	0	0
Total del Gasto	6,894,400	3,780,504	10,674,904	9,888,817	9,302,229	786,087





UNIVERSIDAD TECNOLÓGICA
METROPOLITANA
AGUASCALIENTES

BIS
UNIVERSITIES

Cuenta Pública 2019
Egresos por Programas y Proyectos
Del 1 de enero al 31 de diciembre de 2019
(Pesos)

Ente Público:

UNIVERSIDAD TECNOLÓGICA METROPOLITANA DE AGUASCALIENTES

Clave	Descripción	Devengado	Presupuesto Programado	Eficiencia del Ejercicio
1	Institución de Educación superior, Tecnológica, Bilingue, Internacional y Sustentable con un enfoque DUAL	9,888,817	10,674,904	93%
Total del Gasto		9,888,817	10,674,904	93%

Handwritten signature



UNIVERSIDAD TECNOLÓGICA
METROPOLITANA
AGUASCALIENTES



Cuenta Pública 2019
Egresos por Programas y Proyectos de Inversión
Del 1 de enero al 31 de diciembre de 2019
(Pesos)

Ente Público: UNIVERSIDAD TECNOLÓGICA METROPOLITANA DE AGUASCALIENTES

Clave	Descripción	Devengado
NO APLICA		
Total del Gasto		0

Handwritten signature



UNIVERSIDAD TECNOLÓGICA
METROPOLITANA
AGUASCALIENTES

BIS
UNIVERSITIES

Cuenta Pública 2019
Indicadores de Resultados
Del 1 de enero al 31 de diciembre de 2019
(Pesos)

Ente Público: UNIVERSIDAD TECNOLÓGICA METROPOLITANA DE AGUASCALIENTES

Matrícula	313 Alumnos
Perfiles Docentes con Posgrado	70%
Desempeño Académico (Porcentaje de aprobación)	86%
Alumnos en programas de Movilidad Internacional	20%
Alumnos en Formación Integral	20%
Personal Docente capacitado	100%
Alumnos atendidos en Programas de Tutoría	100%
Alumnos atendidos en Asesorías Académicas	30%
Sistema de Gestión de Calidad	
Avances en Planeación Etratégica	90%
Avances Sistema de Gestión de Calidad	40%

22



**UNIVERSIDAD TECNOLÓGICA
METROPOLITANA
AGUASCALIENTES**

**BiS
UNIVERSITIES**

Anexos

**CUENTA PÚBLICA
UNIVERSIDAD TECNOLÓGICA METROPOLITANA DE AGUASCALIENTES 2019**

UNIVERSIDAD TECNOLÓGICA METROPOLITANA DE AGUASCALIENTES
RELACION DE BIENES QUE COMPONEN EL PATRIMONIO
INVENTARIO AL 31 DE DICIEMBRE 2019

CODIGO		MUEBLES DE OFICINA Y ESTANTERIA	
511010001	PIZARRONES	\$	14,268.00
511010002	PIZARRONES	\$	14,268.00
511010003	PIZARRONES	\$	14,268.00
511010004	PIZARRONES	\$	14,268.00
511010005	PIZARRONES	\$	14,268.00
		TOTAL	\$ 71,340.00

CODIGO		EQUIPO DE CÓMPUTO Y DE TECNOLOGÍAS DE LA INFOR	
515010001	SMART PANTALLA	\$	14,988.80
515010002	SMART PANTALLA	\$	14,988.80
515010003	IPAD	\$	11,250.84
515010004	IMPRESORA DE CREDENCIALES PVC, MCA ZEBRA, QUICK CARD BUNDLE ZC300 DUAL SIDE SOFTWARE, 200PVC CARD.	\$	42,046.33
515010005	SISTEMA DE VIDEOCONFERENCIA CAM FULL, HD/MANOS LIBRES	\$	24,255.68
515010006	Computadora De Escritorio Dell Vostro 3470 Intel Core I5-8xxx I5-8400 2,8 Ghz, 4 Gb Ram, 1000 Gb Unidad De Disco Duro, Negro, Rojo, Plata, Window s 10 Pro, Monitor Benq Gw2270h, Led 21.5", Resolución 1920 X 1080, Full Hd, 2 Hdmi, Vga, Respuesta De 5ms, 50hz- 76hz, Color Negro, Combo Teclad o Y Mouse Logitech Mk200 Multimedia	\$	16,240.00
515010007	Computadora De Escritorio Dell Vostro 3470 Intel Core I5-8xxx I5-8400 2,8 Ghz, 4 Gb Ram, 1000 Gb Unidad De Disco Duro, Negro, Rojo, Plata, Window s 10 Pro, Monitor Benq Gw2270h, Led 21.5", Resolución 1920 X 1080, Full Hd, 2 Hdmi, Vga, Respuesta De 5ms, 50hz- 76hz, Color Negro, Combo Teclad o Y Mouse Logitech Mk200 Multimedia	\$	16,240.00

Handwritten signature or initials.

515010008	Computadora De Escritorio Dell Vostro 3470 Intel Core I5-8xxx I5-8400 2,8 Ghz, 4 Gb Ram, 1000 Gb Unidad De Disco Duro, Negro, Rojo, Plata, Window s 10 Pro, Monitor Benq Gw2270h, Led 21.5", Resolución 1920 X 1080, Full Hd, 2 Hdmi, Vga, Respuesta De 5ms, 50hz- 76hz, Color Negro, Combo Teclad o Y Mouse Logitech Mk200 Multimedia	\$ 16,240.00
515010009	Computadora De Escritorio Dell Vostro 3470 Intel Core I5-8xxx I5-8400 2,8 Ghz, 4 Gb Ram, 1000 Gb Unidad De Disco Duro, Negro, Rojo, Plata, Window s 10 Pro, Monitor Benq Gw2270h, Led 21.5", Resolución 1920 X 1080, Full Hd, 2 Hdmi, Vga, Respuesta De 5ms, 50hz- 76hz, Color Negro, Combo Teclad o Y Mouse Logitech Mk200 Multimedia	\$ 16,240.00
515010010	Computadora De Escritorio Dell Vostro 3470 Intel Core I5-8xxx I5-8400 2,8 Ghz, 4 Gb Ram, 1000 Gb Unidad De Disco Duro, Negro, Rojo, Plata, Window s 10 Pro, Monitor Benq Gw2270h, Led 21.5", Resolución 1920 X 1080, Full Hd, 2 Hdmi, Vga, Respuesta De 5ms, 50hz- 76hz, Color Negro, Combo Teclad o Y Mouse Logitech Mk200 Multimedia	\$ 16,240.00
515010011	Computadora De Escritorio Dell Vostro 3470 Intel Core I5-8xxx I5-8400 2,8 Ghz, 4 Gb Ram, 1000 Gb Unidad De Disco Duro, Negro, Rojo, Plata, Window s 10 Pro, Monitor Benq Gw2270h, Led 21.5", Resolución 1920 X 1080, Full Hd, 2 Hdmi, Vga, Respuesta De 5ms, 50hz- 76hz, Color Negro, Combo Teclad o Y Mouse Logitech Mk200 Multimedia	\$ 16,240.00
515010012	Computadora De Escritorio Dell Vostro 3470 Intel Core I5-8xxx I5-8400 2,8 Ghz, 4 Gb Ram, 1000 Gb Unidad De Disco Duro, Negro, Rojo, Plata, Window s 10 Pro, Monitor Benq Gw2270h, Led 21.5", Resolución 1920 X 1080, Full Hd, 2 Hdmi, Vga, Respuesta De 5ms, 50hz- 76hz, Color Negro, Combo Teclad o Y Mouse Logitech Mk200 Multimedia	\$ 16,240.00
515010013	Computadora De Escritorio Dell Vostro 3470 Intel Core I5-8xxx I5-8400 2,8 Ghz, 4 Gb Ram, 1000 Gb Unidad De Disco Duro, Negro, Rojo, Plata, Window s 10 Pro, Monitor Benq Gw2270h, Led 21.5", Resolución 1920 X 1080, Full Hd, 2 Hdmi, Vga, Respuesta De 5ms, 50hz- 76hz, Color Negro, Combo Teclad o Y Mouse Logitech Mk200 Multimedia	\$ 16,240.00
515010014	Computadora De Escritorio Dell Vostro 3470 Intel Core I5-8xxx I5-8400 2,8 Ghz, 4 Gb Ram, 1000 Gb Unidad De Disco Duro, Negro, Rojo, Plata, Window s 10 Pro, Monitor Benq Gw2270h, Led 21.5", Resolución 1920 X 1080, Full Hd, 2 Hdmi, Vga, Respuesta De 5ms, 50hz- 76hz, Color Negro, Combo Teclad o Y Mouse Logitech Mk200 Multimedia	\$ 16,240.00

24

515010015	Computadora De Escritorio Dell Vostro 3470 Intel Core I5-8xxx I5-8400 2,8 Ghz, 4 Gb Ram, 1000 Gb Unidad De Disco Duro, Negro, Rojo, Plata, Window s 10 Pro, Monitor Benq Gw2270h, Led 21.5", Resolución 1920 X 1080, Full Hd, 2 Hdmi, Vga, Respuesta De 5ms, 50hz- 76hz, Color Negro, Combo Teclad o Y Mouse Logitech Mk200 Multimedia	\$ 16,240.00
515010016	Computadora De Escritorio Dell Vostro 3470 Intel Core I5-8xxx I5-8400 2,8 Ghz, 4 Gb Ram, 1000 Gb Unidad De Disco Duro, Negro, Rojo, Plata, Window s 10 Pro, Monitor Benq Gw2270h, Led 21.5", Resolución 1920 X 1080, Full Hd, 2 Hdmi, Vga, Respuesta De 5ms, 50hz- 76hz, Color Negro, Combo Teclad o Y Mouse Logitech Mk200 Multimedia	\$ 16,240.00
515010017	Computadora De Escritorio Dell Vostro 3470 Intel Core I5-8xxx I5-8400 2,8 Ghz, 4 Gb Ram, 1000 Gb Unidad De Disco Duro, Negro, Rojo, Plata, Window s 10 Pro, Monitor Benq Gw2270h, Led 21.5", Resolución 1920 X 1080, Full Hd, 2 Hdmi, Vga, Respuesta De 5ms, 50hz- 76hz, Color Negro, Combo Teclad o Y Mouse Logitech Mk200 Multimedia	\$ 16,240.00
515010018	Computadora De Escritorio Dell Vostro 3470 Intel Core I5-8xxx I5-8400 2,8 Ghz, 4 Gb Ram, 1000 Gb Unidad De Disco Duro, Negro, Rojo, Plata, Window s 10 Pro, Monitor Benq Gw2270h, Led 21.5", Resolución 1920 X 1080, Full Hd, 2 Hdmi, Vga, Respuesta De 5ms, 50hz- 76hz, Color Negro, Combo Teclad o Y Mouse Logitech Mk200 Multimedia	\$ 16,240.00
515010019	Computadora De Escritorio Dell Vostro 3470 Intel Core I5-8xxx I5-8400 2,8 Ghz, 4 Gb Ram, 1000 Gb Unidad De Disco Duro, Negro, Rojo, Plata, Window s 10 Pro, Monitor Benq Gw2270h, Led 21.5", Resolución 1920 X 1080, Full Hd, 2 Hdmi, Vga, Respuesta De 5ms, 50hz- 76hz, Color Negro, Combo Teclad o Y Mouse Logitech Mk200 Multimedia	\$ 16,240.00
515010020	Computadora De Escritorio Dell Vostro 3470 Intel Core I5-8xxx I5-8400 2,8 Ghz, 4 Gb Ram, 1000 Gb Unidad De Disco Duro, Negro, Rojo, Plata, Window s 10 Pro, Monitor Benq Gw2270h, Led 21.5", Resolución 1920 X 1080, Full Hd, 2 Hdmi, Vga, Respuesta De 5ms, 50hz- 76hz, Color Negro, Combo Teclad o Y Mouse Logitech Mk200 Multimedia	\$ 16,240.00
515010021	Computadora De Escritorio Dell Vostro 3470 Intel Core I5-8xxx I5-8400 2,8 Ghz, 4 Gb Ram, 1000 Gb Unidad De Disco Duro, Negro, Rojo, Plata, Window s 10 Pro, Monitor Benq Gw2270h, Led 21.5", Resolución 1920 X 1080, Full Hd, 2 Hdmi, Vga, Respuesta De 5ms, 50hz- 76hz, Color Negro, Combo Teclad o Y Mouse Logitech Mk200 Multimedia	\$ 16,240.00

22.

515010022	Computadora De Escritorio Dell Vostro 3470 Intel Core I5-8xxx I5-8400 2,8 Ghz, 4 Gb Ram, 1000 Gb Unidad De Disco Duro, Negro, Rojo, Plata, Window s 10 Pro, Monitor Benq Gw2270h, Led 21.5", Resolución 1920 X 1080, Full Hd, 2 Hdmi, Vga, Respuesta De 5ms, 50hz- 76hz, Color Negro, Combo Teclad o Y Mouse Logitech Mk200 Multimedia	\$	16,240.00
515010023	LAPTOP HP 15CW 1084m 12G/1+128 H87	\$	15,509.37
515010024	LAPTOP HP 15CW 1084m 12G/1+128 H87	\$	15,509.37
515010025	MULTIFUNCIONAL BROTHER MFCJ6930DW	\$	6,999.00
515010026	MULTIFUNCIONAL BROTHER MFCJ6930DW	\$	6,999.00
515010027	MULTIFUNCIONAL BROTHER MFCJ6930DW	\$	6,999.00
515010028	LAPTOP HP 15-CW1084LA	\$	15,999.00
515010029	LAPTOP HP 15-CW1084LA	\$	15,999.00
515010030	IPAD MINI WIFI 64 GB GRAY	\$	10,968.01
	TOTAL	\$	478,592.19

CODIGO		OTROS EQUIPOS DE ADMINISTRACION Y PRODUCCION	
529010001	PODIUM DE ACRILICO 6MM DE ESPESOR 60X40CM SUPERFICIE 2 COLUMNAS	\$	9,860.00
	TOTAL	\$	9,860.00

CODIGO		MOBILIARIO Y EQUIPO EDUCACIONAL	
529010001	MICROSCOPIO	\$	29,580.00
529010002	MEZCLADORA 10CH USB EFECTOS MG10XU	\$	4,584.97
529010003	BAFLE ACTIVO 15" DRIVER DBR15	\$	13,100.00
529010004	BAFLE ACTIVO 15" DRIVER DBR15	\$	13,100.00
529010005	SISTEMA INALAMBRICO VOCAL SM58	\$	5,950.00
529010006	SISTEMA INALAMBRICO VOCAL SM58	\$	5,950.00
529010007	ATRIL BAFLE NEGRO FRE300BK	\$	835.00
529010008	ATRIL BAFLE NEGRO FRE300BK	\$	835.00
529010009	CABLE MICROFONO BAJA 10 MTS	\$	445.00
529010010	CABLE MICROFONO BAJA 10 MTS	\$	445.00
529010011	CABLE MICROFONO BAJA 90 CM	\$	180.00
529010012	CABLE MICROFONO BAJA 90 CM	\$	180.00
	TOTAL	\$	75,184.96

Handwritten signature

CODIGO		VEHÍCULOS Y EQUIPO DE TRANSPORTE TERRESTRE	
541010001	VEHICULO NUEVO VERSA SENSE CVT 1.6 LTS 118 HP, 5 PERSONAS, 4 CILINDROS BLANCO	\$	258,700.00
541010002	VEHICULO NUEVO VERSA SENSE CVT 1.6 LTS 118 HP, 5 PERSONAS, 4 CILINDROS AZUL/N	\$	258,700.00
		TOTAL	\$ 517,400.00

CODIGO		HERRAMIENTAS Y MAQUINAS	
567010001	DESEBRADORA O MOSCO	\$	4,028.68
	SOPLADORA DE GASOLINA	\$	5,684.00
	TALADRO DE PILA INALAMBRICA	\$	4,663.20
	HIDROCOMPRESORA A GASOLINA 5HP	\$	11,763.84
	MULTIMETRO DIGITAL	\$	1,142.60
	COMPRESOR DE AIRE DE 2HP	\$	3,654.00
	PISTOLA P/PINTAR DE GRAVEDAD	\$	1,664.60
	CARRITO PARA HERRAMIENTAS	\$	4,854.60
	PULIDORA DE 7"	\$	3,161.00
		TOTAL	\$ 40,616.52

Handwritten signature or initials



UNIVERSIDAD TECNOLÓGICA
METROPOLITANA
AGUASCALIENTES

BIS
UNIVERSITIES

Cuenta Pública 2019

Relación de cuentas bancarias productivas específicas
Al 31 de diciembre de 2019

Ente Público:

UNIVERSIDAD TECNOLÓGICA METROPOLITANA DE AGUASCALIENTES

Fondo, Programa o Convenio	Datos de la Cuenta Bancaria	
	Institución Bancaria	Número de Cuenta
Programa Universidades Tecnológicas, Subsidios para Organismos Descentralizados Estatales (U0006) 2019	Santander	18000111571



UNIVERSIDAD TECNOLÓGICA
METROPOLITANA
AGUASCALIENTES

BIS
UNIVERSITIES

Cuenta Pública 2019
Relación de Esquemas Bursátiles y de Coberturas Financieras
Al 31 de diciembre de 2019
(Pesos)

Ente Público: _____

UNIVERSIDAD TECNOLÓGICA METROPOLITANA DE AGUASCALIENTES

NO APLICA

Handwritten signature



UNIVERSIDAD TECNOLÓGICA
METROPOLITANA
AGUASCALIENTES

BiS
UNIVERSITIES

Disciplina Financiera

UNIVERSIDAD TECNOLÓGICA METROPOLITANA DE AGUASCALIENTES

CUENTA PÚBLICA

2019

UNIVERSIDAD TECNOLÓGICA METROPOLITANA DE AGUASCALIENTES (a)
 Estado de Situación Financiera Detallado - LDF
 Al 31 de diciembre de 2018 y al 31 de Diciembre de 2019 (b)
 (PESOS)

Concepto (c)	2019 (d)	31 de diciembre de 2018 (e)	Concepto (c)	2019 (d)	31 de diciembre de 2018 (e)
ACTIVO			PASIVO		
Activo Circulante			Activo Circulante		
a. Efectivo y Equivalentes (a=a1+a2+a3+a4+a5+a6+a7)	804,492	209,846	a. Cuentas por Pagar a Corto Plazo (a=a1+a2+a3+a4+a5+a6+a7+a8+a9)	822,166	8,128
a1) Efectivo	0	0	a1) Servicios Personales por Pagar a Corto Plazo	86,568	0
a2) Bancos/Tesorería	804,492	209,846	a2) Proveedores por Pagar a Corto Plazo	462,194	0
a3) Bancos/Dependencias y Otros	0	0	a3) Contratistas por Obras Públicas por Pagar a Corto Plazo	0	0
a4) Inversiones Temporales (Hasta 3 meses)	0	0	a4) Participaciones y Aportaciones por Pagar a Corto Plazo	0	0
a5) Fondos con Afectación Específica	0	0	a5) Transferencias Otorgadas por Pagar a Corto Plazo	0	0
a6) Depósitos de Fondos de Terceros en Garantía y/o Administración	0	0	a6) Intereses, Comisiones y Otros Gastos de la Deuda Pública por Pagar a Corto Plazo	0	0
a7) Otros Efectivos y Equivalentes	0	0	a7) Retenciones y Contribuciones por Pagar a Corto Plazo	253,404	8,128
b. Derechos a Recibir Efectivo o Equivalentes (b=b1+b2+b3+b4+b5+b6+b7)	1,909	0	a8) Devoluciones de la Ley de Ingresos por Pagar a Corto Plazo	0	0
b1) Inversiones Financieras de Corto Plazo	0	0	a9) Otras Cuentas por Pagar a Corto Plazo	0	0
b2) Cuentas por Cobrar a Corto Plazo	0	0	b. Documentos por Pagar a Corto Plazo (b=b1+b2+b3)	0	0
b3) Deudores Diversos por Cobrar a Corto Plazo	1,909	0	b1) Documentos Comerciales por Pagar a Corto Plazo	0	0
b4) Ingresos por Recuperar a Corto Plazo	0	0	b2) Documentos con Contratistas por Obras Públicas por Pagar a Corto Plazo	0	0
b5) Deudores por Anticipos de la Tesorería a Corto Plazo	0	0	b3) Otros Documentos por Pagar a Corto Plazo	0	0
b6) Préstamos Otorgados a Corto Plazo	0	0	c. Porción a Corto Plazo de la Deuda Pública a Largo Plazo (c=c1+c2)	0	0
b7) Otros Derechos a Recibir Efectivo o Equivalentes a Corto Plazo	0	0	c1) Porción a Corto Plazo de la Deuda Pública	0	0
c. Derechos a Recibir Bienes o Servicios (c=c1+c2+c3+c4+c5)	0	0	c2) Porción a Corto Plazo de Arrendamiento Financiero	0	0
c1) Anticipo a Proveedores por Adquisición de Bienes y Prestación de Servicios a Corto Plazo	0	0	d. Títulos y Valores a Corto Plazo	0	0
c2) Anticipo a Proveedores por Adquisición de Bienes Inmuebles y Muebles a Corto Plazo	0	0	e. Pasivos Diferidos a Corto Plazo (e=e1+e2+e3)	0	0
c3) Anticipo a Proveedores por Adquisición de Bienes Intangibles a Corto Plazo	0	0	e1) Ingresos Cobrados por Adelantado a Corto Plazo	0	0
c4) Anticipo a Contratistas por Obras Públicas a Corto Plazo	0	0	e2) Intereses Cobrados por Adelantado a Corto Plazo	0	0
c5) Otros Derechos a Recibir Bienes o Servicios a Corto Plazo	0	0	e3) Otros Pasivos Diferidos a Corto Plazo	0	0
d. Inventarios (d=d1+d2+d3+d4+d5)	0	0	f. Fondos y Bienes de Terceros en Garantía y/o Administración a Corto Plazo (f=f1+f2+f3+f4+f5+f6)	0	0
d1) Inventario de Mercancías para Venta	0	0	f1) Fondos en Garantía a Corto Plazo	0	0
d2) Inventario de Mercancías Terminadas	0	0	f2) Fondos en Administración a Corto Plazo	0	0
d3) Inventario de Mercancías en Proceso de Elaboración	0	0	f3) Fondos Contingentes a Corto Plazo	0	0
d4) Inventario de Materias Primas, Materiales y Suministros para Producción	0	0	f4) Fondos de Fideicomisos, Mandatos y Contratos Análogos a Corto Plazo	0	0
d5) Bienes en Tránsito	0	0	f5) Otros Fondos de Terceros en Garantía y/o Administración a Corto Plazo	0	0
e. Almacenes	0	0	f6) Valores y Bienes en Garantía a Corto Plazo	0	0
f. Estimación por Pérdida o Deterioro de Activos Circulantes (f=f1+f2)	0	0	g. Provisiones a Corto Plazo (g=g1+g2+g3)	0	0
f1) Estimaciones para Cuentas Incobrables por Derechos a Recibir Efectivo o Equivalentes	0	0	g1) Provisión para Demandas y Juicios a Corto Plazo	0	0
f2) Estimación por Deterioro de Inventarios	0	0	g2) Provisión para Contingencias a Corto Plazo	0	0
g. Otros Activos Circulantes (g=g1+g2+g3+g4)	114,207	0	g3) Otras Provisiones a Corto Plazo	0	0
g1) Valores en Garantía	114,207	0	h. Otros Pasivos a Corto Plazo (h=h1+h2+h3)	0	0
g2) Bienes en Garantía (excluye depósitos de fondos)	0	0	h1) Ingresos por Clasificar	0	0
g3) Bienes Derivados de Embargos, Dacominos, Aseguramientos y Dación en Pago	0	0	h2) Recaudación por Participar	0	0
g4) Adquisición con Fondos de Terceros	0	0	h3) Otros Pasivos Circulantes	0	0
IA. Total de Activos Circulantes (IA = a + b + c + d + e + f + g)	920,608	209,846	IIA. Total de Pasivos Circulantes (IIA = a + b + c + d + e + f + g + h)	822,166	8,128
Activo No Circulante			Pasivo No Circulante		
a. Inversiones Financieras a Largo Plazo	0	0	a. Cuentas por Pagar a Largo Plazo	0	0
b. Derechos a Recibir Efectivo o Equivalentes a Largo Plazo	0	0	b. Documentos por Pagar a Largo Plazo	0	0
c. Bienes Inmuebles, Infraestructura y Construcciones en Proceso	0	0	c. Deuda Pública a Largo Plazo	0	0
d. Bienes Muebles	1,192,994	0	d. Pasivos Diferidos a Largo Plazo	0	0
e. Activos Intangibles	0	0	e. Fondos y Bienes de Terceros en Garantía y/o en Administración a Largo Plazo	0	0
f. Depreciación, Deterioro y Amortización Acumulada de Bienes	-13,109	0	f. Provisiones a Largo Plazo	0	0
g. Activos Diferidos	0	0	IIIB. Total de Pasivos No Circulantes (IIIB = a + b + c + d + e + f)	0	0
h. Estimación por Pérdida o Deterioro de Activos no Circulantes	0	0	II. Total del Pasivo (II = IIA + IIIB)	822,166	8,128
i. Otros Activos no Circulantes	0	0	HACIENDA PÚBLICA/PATRIMONIO		
IB. Total de Activos No Circulantes (IB = a + b + c + d + e + f + g + h + i)	1,179,885	0	IIIA. Hacienda Pública/Patrimonio Contribuido (IIIA = a + b + c)	0	0
I. Total del Activo (I = IA + IB)	2,100,493	209,846	a. Aportaciones	0	0
			b. Donaciones de Capital	0	0
			c. Actualización de la Hacienda Pública/Patrimonio	0	0
			IIIB. Hacienda Pública/Patrimonio Generado (IIIB = a + b + c + d + e)	1,278,328	201,719
			a. Resultados del Ejercicio (Ahorro/ Desahorro)	1,115,609	201,719
			b. Resultados de Ejercicios Anteriores	162,719	0
			c. Revaluos	0	0
			d. Reservas	0	0
			e. Rectificaciones de Resultados de Ejercicios Anteriores	0	0
			IIIC. Exceso o Insuficiencia en la Actualización de la Hacienda Pública/Patrimonio (IIIC=a+b)	0	0
			a. Resultado por Posición Monetaria	0	0
			b. Resultado por Tenencia de Activos no Monetarios	0	0
			III. Total Hacienda Pública/Patrimonio (III = IIIA + IIIB + IIIC)	1,278,328	201,719
			IV. Total del Pasivo y Hacienda Pública/Patrimonio (IV = II + III)	2,100,493	209,846

UNIVERSIDAD TECNOLÓGICA METROPOLITANA DE AGUASCALIENTES (a)							
Informe Analítico de la Deuda Pública y Otros Pasivos - LDF							
Del 1 de Enero al 31 de Diciembre de 2019 (b)							
(PESOS)							
Denominación de la Deuda Pública y Otros Pasivos (c)	Saldo al 31 de diciembre de 2018 (d)	Disposiciones del Periodo (e)	Amortizaciones del Periodo (f)	Revaluaciones, Reclasificaciones y Otros Ajustes (g)	Saldo Final del Periodo (h=d+e-f+g)	Pago de Intereses del Periodo (i)	Pago de Comisiones y demás costos asociados durante el Periodo (j)
1. Deuda Pública (1=A+B)	0	0	0	0	0	0	0
A. Corto Plazo (A=a1+a2+a3)	0	0	0	0	0	0	0
a1) Instituciones de Crédito	0	0	0	0	0	0	0
a2) Títulos y Valores	0	0	0	0	0	0	0
a3) Arrendamientos Financieros	0	0	0	0	0	0	0
B. Largo Plazo (B=b1+b2+b3)	0	0	0	0	0	0	0
b1) Instituciones de Crédito	0	0	0	0	0	0	0
b2) Títulos y Valores	0	0	0	0	0	0	0
b3) Arrendamientos Financieros	0	0	0	0	0	0	0
2. Otros Pasivos	8,128				822,166		
3. Total de la Deuda Pública y Otros Pasivos	8,128	0	0	0	822,166	0	0
4. Deuda Contingente 1 (informativo)	0	0	0	0	0	0	0
A. Deuda Contingente 1					0		
B. Deuda Contingente 2					0		
C. Deuda Contingente XX					0		
5. Valor de Instrumentos Bono Cupón Cero 2 (Informativo)	0	0	0	0	0	0	0
A. Instrumento Bono Cupón Cero 1					0		
B. Instrumento Bono Cupón Cero 2					0		
C. Instrumento Bono Cupón Cero XX					0		

1. Se refiere a cualquier Financiamiento sin fuente o garantía de pago definida, que sea asumida de manera solidaria o subsidiaria por las Entidades Federativas con sus Municipios, organismos descentralizados y empresas de participación estatal mayoritaria y fideicomisos, locales o municipales, y por los Municipios con sus respectivos organismos descentralizados y empresas de participación municipal mayoritaria.

2. Se refiere al valor del Bono Cupón Cero que respalda el pago de los créditos asociados al mismo (Activo).

Obligaciones a Corto Plazo (k)	Monto Contratado (l)	Plazo Pactado (m)	Tasa de Interés (n)	Comisiones y Costos Relacionados (o)	Tasa Efectiva (p)
6. Obligaciones a Corto Plazo (Informativo)	0	0	0	0	0
A. Crédito 1					
B. Crédito 2					
C. Crédito XX					

UNIVERSIDAD TECNOLÓGICA METROPOLITANA DE AGUASCALIENTES (a)

Informe Analítico de Obligaciones Diferentes de Financiamientos – LDF

Del 1 de Enero al 31 de Diciembre de 2019 (b)

(PESOS)

Denominación de las Obligaciones Diferentes de Financiamiento (c)	Fecha del Contrato (d)	Fecha de inicio de operación del proyecto (e)	Fecha de vencimiento (f)	Monto de la inversión pactado (g)	Plazo pactado (h)	Monto promedio mensual del pago de la contraprestación (i)	Monto promedio mensual del pago de la contraprestación correspondiente al pago de inversión (j)	Monto pagado de la inversión al XX de XXXX de 20XX (k)	Monto pagado de la inversión actualizado al XX de XXXX de 20XX (l)	Saldo pendiente por pagar de la inversión al XX de XXXX de 20XX (m = g - l)
A. Asociaciones Público Privadas (APP's) (A=a+b+c+d)	0	0	0	0	0	0	0	0	0	0
a) APP 1										0
b) APP 2										0
c) APP 3										0
d) APP XX										0
B. Otros Instrumentos (B=a+b+c+d)	0	0	0	0	0	0	0	0	0	0
a) Otro Instrumento 1										0
b) Otro Instrumento 2										0
c) Otro Instrumento 3										0
d) Otro Instrumento XX										0
C. Total de Obligaciones Diferentes de Financiamiento (C=A+B)	0	0	0	0	0	0	0	0	0	0

UNIVERSIDAD TECNOLÓGICA METROPOLITANA DE AGUASCALIENTES
Balance Presupuestario - LDF
Del 1 de Enero al 31 de Diciembre de 2018 (b)
(PESOS)

Concepto (c)	Estimado/ Aprobado (d)	Devengado	Recaudado/ Pagado
A. Ingresos Totales (A = A1+A2+A3)	6,894,400	9,972,688	9,972,688
A1. Ingresos de Libre Disposición	6,894,400	6,449,050	6,449,050
A2. Transferencias Federales Etiquetadas	0	3,523,638	3,523,638
A3. Financiamiento Neto	0	0	0
B. Egresos Presupuestarios¹ (B = B1+B2)	6,894,400	9,888,817	9,302,229
B1. Gasto No Etiquetado (sin incluir Amortización de la Deuda Pública)	6,894,400	6,270,919	5,972,583
B2. Gasto Etiquetado (sin incluir Amortización de la Deuda Pública)	0	3,617,898	3,329,646
C. Remanentes del Ejercicio Anterior (C = C1 + C2)		162,719	0
C1. Remanentes de Ingresos de Libre Disposición aplicados en el periodo		162,719	
C2. Remanentes de Transferencias Federales Etiquetadas aplicados en el periodo			
I. Balance Presupuestario (I = A - B + C)		246,590	670,459
II. Balance Presupuestario sin Financiamiento Neto (II = I - A3)	0	246,590	670,459
III. Balance Presupuestario sin Financiamiento Neto y sin Remanentes del Ejercicio Anterior (III = II - C)	0	83,871	670,459

Concepto	Aprobado	Devengado	Pagado
E. Intereses, Comisiones y Gastos de la Deuda (E = E1+E2)	0	0	0
E1. Intereses, Comisiones y Gastos de la Deuda con Gasto No Etiquetado	0	0	0
E2. Intereses, Comisiones y Gastos de la Deuda con Gasto Etiquetado			
IV. Balance Primario (IV = III + E)	0	83,871	670,459

Concepto	Estimado/ Aprobado	Devengado	Recaudado/ Pagado
F. Financiamiento (F = F1 + F2)	0	0	0
F1. Financiamiento con Fuente de Pago de Ingresos de Libre Disposición			
F2. Financiamiento con Fuente de Pago de Transferencias Federales Etiquetadas			
G. Amortización de la Deuda (G = G1 + G2)	0	0	0
G1. Amortización de la Deuda Pública con Gasto No Etiquetado	0	0	0
G2. Amortización de la Deuda Pública con Gasto Etiquetado			
A3. Financiamiento Neto (A3 = F - G)	0	0	0

Concepto	Estimado/ Aprobado	Devengado	Recaudado/ Pagado
A1. Ingresos de Libre Disposición	6,894,400	6,449,050	6,449,050
A3.1 Financiamiento Neto con Fuente de Pago de Ingresos de Libre Disposición (A3.1 = F1 - G1)	0	0	0
F1. Financiamiento con Fuente de Pago de Ingresos de Libre Disposición	0	0	0
G1. Amortización de la Deuda Pública con Gasto No Etiquetado	0	0	0
B1. Gasto No Etiquetado (sin incluir Amortización de la Deuda Pública)	6,894,400	6,270,919	5,972,583
C1. Remanentes de Ingresos de Libre Disposición aplicados en el periodo		162,719	0
V. Balance Presupuestario de Recursos Disponibles (V = A1 + A3.1 - B1 + C1)	0	340,850	476,467
VI. Balance Presupuestario de Recursos Disponibles sin Financiamiento Neto (VI = V - A3.1)	0	340,850	476,467

Concepto	Estimado/ Aprobado	Devengado	Recaudado/ Pagado
A2. Transferencias Federales Etiquetadas	0	3,523,638	3,523,638
A3.2 Financiamiento Neto con Fuente de Pago de Transferencias Federales Etiquetadas (A3.2 = F2 – G2)	0	0	0
F2. Financiamiento con Fuente de Pago de Transferencias Federales Etiquetadas	0	0	0
G2. Amortización de la Deuda Pública con Gasto Etiquetado	0	0	0
B2. Gasto Etiquetado (sin incluir Amortización de la Deuda Pública)	0	3,617,898	3,329,646
C2. Remanentes de Transferencias Federales Etiquetadas aplicados en el periodo		0	0
VII. Balance Presupuestario de Recursos Etiquetados (VII = A2 + A3.2 – B2 + C2)	0	-94,260	193,992
VIII. Balance Presupuestario de Recursos Etiquetados sin Financiamiento Neto (VIII = VII – A3.2)	0	-94,260	193,992

El resultado negativo que presenta el Balance Presupuestario de Recursos Etiquetados se deriva de que la ministración por parte de la Federación fue recibida hasta enero 2020.

UNIVERSIDAD TECNOLÓGICA METROPOLITANA DE AGUASCALIENTES
 Estado Analítico de Ingresos Detallado - LDF
 Del 1 de Enero al 31 de Diciembre de 2019 (b)
 (PESOS)

Concepto (c)	Ingreso					Diferencia (e)
	Estimado (d)	Ampliaciones/ (Reducciones)	Modificado	Devengado	Recaudado	
Ingresos de Libre Disposición						
A. Impuestos	0	0	0	0	0	0
B. Cuotas y Aportaciones de Seguridad Social			0			0
C. Contribuciones de Mejoras			0			0
D. Derechos			0			0
E. Productos			0			0
F. Aprovechamientos			0			0
G. Ingresos por Ventas de Bienes y Servicios	1,894,400	0	1,894,400	1,287,050	1,287,050	-607,350
H. Participaciones (H=h1+h2+h3+h4+h5+h6+h7+h8+h9+h10+h11)	0	0	0	0	0	0
h1) Fondo General de Participaciones			0			0
h2) Fondo de Fomento Municipal			0			0
h3) Fondo de Fiscalización y Recaudación			0			0
h4) Fondo de Compensación			0			0
h5) Fondo de Extracción de Hidrocarburos			0			0
h6) Impuesto Especial Sobre Producción y Servicios			0			0
h7) 0.136% de la Recaudación Federal Participable			0			0
h8) 3.17% Sobre Extracción de Petróleo			0			0
h9) Gasolinas y Diésel			0			0
h10) Fondo del Impuesto Sobre la Renta			0			0
h11) Fondo de Estabilización de los Ingresos de las Entidades Federativas			0			0
I. Incentivos Derivados de la Colaboración Fiscal (I=i1+i2+i3+i4+i5)	0	0	0	0	0	0
i1) Tenencia o Uso de Vehículos			0			0
i2) Fondo de Compensación ISAN			0			0
i3) Impuesto Sobre Automóviles Nuevos			0			0
i4) Fondo de Compensación de Repecos-Intermedios			0			0
i5) Otros Incentivos Económicos			0			0
J. Transferencias	5,000,000	162,000	5,162,000	5,162,000	5,162,000	162,000
K. Convenios	0	0	0	0	0	0
k1) Otros Convenios y Subsidios	0	0	0	0	0	0
L. Otros Ingresos de Libre Disposición (L=l1+l2)	0	0	0	0	0	0
l1) Participaciones en Ingresos Locales			0			0
l2) Otros Ingresos de Libre Disposición			0			0
I. Total de Ingresos de Libre Disposición (I=A+B+C+D+E+F+G+H+I+J+K+L)	6,894,400	162,000	7,056,400	6,449,050	6,449,050	-445,350
Ingresos Excedentes de Ingresos de Libre Disposición						
Transferencias Federales Etiquetadas						
A. Aportaciones (A=a1+a2+a3+a4+a5+a6+a7+a8)	0	0	0	0	0	0
a1) Fondo de Aportaciones para la Nómina Educativa y Gasto Operativo			0			0
a2) Fondo de Aportaciones para los Servicios de Salud			0			0
a3) Fondo de Aportaciones para la Infraestructura Social			0			0
a4) Fondo de Aportaciones para el Fortalecimiento de los Municipios y de las Demarcaciones Territoriales del Distrito			0			0
a5) Fondo de Aportaciones Múltiples			0			0
a6) Fondo de Aportaciones para la Educación Tecnológica y de Adultos			0			0
a7) Fondo de Aportaciones para la Seguridad Pública de los Estados y del Distrito Federal			0			0
a8) Fondo de Aportaciones para el Fortalecimiento de las Entidades Federativas			0			0
B. Convenios (B=b1+b2+b3+b4)	0	0	0	0	0	0
b1) Convenios de Protección Social en Salud			0			0
b2) Convenios de Descentralización			0			0
b3) Convenios de Reasignación			0			0
b4) Otros Convenios y Subsidios			0			0
C. Fondos Distintos de Aportaciones (C=c1+c2)	0	0	0	0	0	0
c1) Fondo para Entidades Federativas y Municipios Productores de Hidrocarburos			0			0
c2) Fondo Minero			0			0
D. Transferencias, Subsidios y Subvenciones, y Pensiones y Jubilaciones	0	0	0	0	0	0
E. Otras Transferencias Federales Etiquetadas	0	3,618,504	3,618,504	3,523,638	3,523,638	3,523,638
II. Total de Transferencias Federales Etiquetadas (II = A + B + C + D + E)	0	3,618,504	3,618,504	3,523,638	3,523,638	3,523,638
III. Ingresos Derivados de Financiamientos (III = A)	0	0	0	0	0	0
A. Ingresos Derivados de Financiamientos			0			0
IV. Total de Ingresos (IV = I + II + III)	6,894,400	3,780,504	10,674,904	9,972,688	9,972,688	3,078,288
Datos Informativos						
1. Ingresos Derivados de Financiamientos con Fuente de Pago de Ingresos de Libre Disposición			0			0
2. Ingresos Derivados de Financiamientos con Fuente de Pago de Transferencias Federales Etiquetadas			0			0
3. Ingresos Derivados de Financiamientos (3 = 1 + 2)	0	0	0	0	0	0

UNIVERSIDAD TECNOLÓGICA METROPOLITANA DE AGUASCALIENTES (a)
 Estado Analítico del Ejercicio del Presupuesto de Egresos Detallado - LDF
 Clasificación por Objeto del Gasto (Capítulo y Concepto)
 Del 1 de Enero al 31 de Diciembre de 2019 (b)
 (PESOS)

Concepto (c)	Egresos					Subejercicio (e)
	Aprobado (d)	Ampliaciones/ (Reducciones)	Modificado	Devengado	Pagado	
I. Gasto No Etiquetado (I=A+B+C+D+E+F+G+H+I)	6,894,400	162,000	7,056,400	6,270,919	5,972,583	785,481
A. Servicios Personales (A=a1+a2+a3+a4+a5+a6+a7)	4,064,872	274,257	4,339,128	3,979,008	3,891,237	360,120
a1) Remuneraciones al Personal de Carácter Permanente	1,816,824	-718,625	1,098,199	1,089,450	1,089,450	8,749
a2) Remuneraciones al Personal de Carácter Transitorio	1,037,128	1,087,545	2,124,673	1,773,302	1,773,302	351,371
a3) Remuneraciones Adicionales y Especiales	694,016	-181,574	512,442	512,442	512,442	0
a4) Seguridad Social	505,938	30,522	536,460	536,460	455,152	0
a5) Otras Prestaciones Sociales y Económicas	10,966	56,388	67,354	67,354	60,892	0
a6) Previsiones			0			0
a7) Pago de Estímulos a Servidores Públicos			0			0
B. Materiales y Suministros (B=b1+b2+b3+b4+b5+b6+b7+b8+b9)	413,426	631,646	1,045,072	919,015	835,562	126,057
b1) Materiales de Administración, Emisión de Documentos y Artículos Oficiales	198,007	474,516	672,523	591,379	591,379	81,144
b2) Alimentos y Utensilios	46,540	68,850	115,390	114,887	114,887	502
b3) Materias Primas y Materiales de Producción y Comercialización			0			0
b4) Materiales y Artículos de Construcción y de Reparación	4,170	130,573	134,743	127,835	44,382	6,908
b5) Productos Químicos, Farmacéuticos y de Laboratorio	0	1,952	1,952	1,952	1,952	0
b6) Combustibles, Lubricantes y Aditivos	103,416	-91,437	11,979	3,875	3,875	8,104
b7) Vestuario, Blancos, Prendas de Protección y Artículos Deportivos	33,093	39,746	72,839	64,955	64,955	7,884
b8) Materiales y Suministros Para Seguridad			0			0
b9) Herramientas, Refacciones y Accesorios Menores	28,201	7,445	35,645	14,131	14,131	21,514
C. Servicios Generales (C=c1+c2+c3+c4+c5+c6+c7+c8+c9)	2,416,102	-1,130,506	1,285,596	995,815	974,017	289,781
c1) Servicios Básicos	636,658	-516,297	120,361	19,926	21,005	100,435
c2) Servicios de Arrendamiento	15,324	72,394	87,718	85,899	85,899	1,818
c3) Servicios Profesionales, Científicos, Técnicos y Otros Servicios	418,001	-101,746	316,254	266,704	266,704	49,550
c4) Servicios Financieros, Bancarios y Comerciales	46,008	13,236	59,244	58,828	58,480	416
c5) Servicios de Instalación, Reparación, Mantenimiento y Conservación	254,975	-184,454	70,521	67,405	67,405	23,116
c6) Servicios de Comunicación Social y Publicidad	263,136	-205,932	57,204	42,204	42,204	15,000
c7) Servicios de Traslado y Viáticos	60,000	115,973	175,973	144,832	140,597	31,141
c8) Servicios Oficiales	684,001	-419,134	264,867	234,109	234,109	30,758
c9) Otros Servicios Generales	38,000	75,454	113,454	75,908	57,613	37,547
D. Transferencias, Asignaciones, Subsidios y Otras Ayudas (D=d1+d2+d3+d4+d5+d6+d7+d8+d9)	0	0	0	0	0	0
d1) Transferencias Internas y Asignaciones al Sector Público			0			0
d2) Transferencias al Resto del Sector Público			0			0
d3) Subsidios y Subvenciones			0			0
d4) Ayudas Sociales			0			0
d5) Pensiones y Jubilaciones			0			0
d6) Transferencias a Fideicomisos, Mandatos y Otros Análogos			0			0
d7) Transferencias a la Seguridad Social			0			0
d8) Donativos			0			0
d9) Transferencias al Exterior			0			0
E. Bienes Muebles, Inmuebles e Intangibles (E=e1+e2+e3+e4+e5+e6+e7+e8+e9)	0	386,604	386,604	377,080	271,766	9,523
e1) Mobiliario y Equipo de Administración	0	311,419	311,419	301,895	196,581	9,523
e2) Mobiliario y Equipo Educativo y Recreativo	0	75,185	75,185	75,185	75,185	0
e3) Equipo e Instrumental Médico y de Laboratorio			0			0
e4) Vehículos y Equipo de Transporte			0			0
e5) Equipo de Defensa y Seguridad			0			0
e6) Maquinaria, Otros Equipos y Herramientas			0			0
e7) Activos Biológicos			0			0
e8) Bienes Inmuebles			0			0
e9) Activos Intangibles			0			0
F. Inversión Pública (F=f1+f2+f3)	0	0	0	0	0	0
f1) Obra Pública en Bienes de Dominio Público			0			0
f2) Obra Pública en Bienes Propios			0			0
f3) Proyectos Productivos y Acciones de Fomento			0			0
G. Inversiones Financieras y Otras Provisiones (G=g1+g2+g3+g4+g5+g6+g7)	0	0	0	0	0	0
g1) Inversiones Para el Fomento de Actividades Productivas			0			0
g2) Acciones y Participaciones de Capital			0			0
g3) Compra de Títulos y Valores			0			0
g4) Concesión de Préstamos			0			0
g5) Inversiones en Fideicomisos, Mandatos y Otros Análogos			0			0
g6) Fideicomiso de Desastres Naturales (Informativo)			0			0
g7) Otras Inversiones Financieras			0			0
g7) Provisiones para Contingencias y Otras Erogaciones Especiales			0			0
H. Participaciones y Aportaciones (H=h1+h2+h3)	0	0	0	0	0	0
h1) Participaciones			0			0
h2) Aportaciones			0			0
h3) Convenios			0			0
I. Deuda Pública (I=i1+i2+i3+i4+i5+i6+i7)	0	0	0	0	0	0
i1) Amortización de la Deuda Pública			0			0
i2) Intereses de la Deuda Pública			0			0
i3) Comisiones de la Deuda Pública			0			0
i4) Gastos de la Deuda Pública			0			0
i5) Costo por Coberturas			0			0
i6) Apoyos Financieros			0			0
i7) Adeudos de Ejercicios Fiscales Anteriores (ADEFAS)			0			0

UNIVERSIDAD TECNOLÓGICA METROPOLITANA DE AGUASCALIENTES (a)
Estado Analítico del Ejercicio del Presupuesto de Egresos Detallado - LDF
Clasificación por Objeto del Gasto (Capítulo y Concepto)
Del 1 de Enero al 31 de Diciembre de 2019 (b)
(PESOS)

Concepto (c)	Egresos					Subejercicio (e)
	Aprobado (d)	Ampliaciones/ (Reducciones)	Modificado	Devengado	Pagado	
II. Gasto Etiquetado (II=A+B+C+D+E+F+G+H+I)	0	3,618,504	3,618,504	3,617,898	3,329,646	607
A. Servicios Personales (A=a1+a2+a3+a4+a5+a6+a7)	0	2,164,495	2,164,495	2,164,476	2,164,476	19
a1) Remuneraciones al Personal de Carácter Permanente	0	806,782	806,782	806,782	806,782	0
a2) Remuneraciones al Personal de Carácter Transitorio	0	1,187,390	1,187,390	1,187,390	1,187,390	0
a3) Remuneraciones Adicionales y Especiales	0	170,323	170,323	170,304	170,304	19
a4) Seguridad Social	0	0	0	0	0	0
a5) Otras Prestaciones Sociales y Económicas	0	0	0	0	0	0
a6) Previsiones	0	0	0	0	0	0
a7) Pago de Estimulos a Servidores Públicos	0	0	0	0	0	0
B. Materiales y Suministros (B=b1+b2+b3+b4+b5+b6+b7+b8+b9)	0	273,361	273,361	273,178	155,693	183
b1) Materiales de Administración, Emisión de Documentos y Artículos Oficiales	0	69,714	69,714	69,714	53,474	0
b2) Alimentos y Utensilios	0	0	0	0	0	0
b3) Materias Primas y Materiales de Producción y Comercialización	0	0	0	0	0	0
b4) Materiales y Artículos de Construcción y de Reparación	0	101,300	101,300	101,245	0	55
b5) Productos Químicos, Farmacéuticos y de Laboratorio	0	7,967	7,967	7,929	7,929	38
b6) Combustibles, Lubricantes y Aditivos	0	0	0	0	0	0
b7) Vestuario, Blancos, Prendas de Protección y Artículos Deportivos	0	56,000	56,000	55,912	55,912	88
b8) Materiales y Suministros Para Seguridad	0	0	0	0	0	0
b9) Herramientas, Refacciones y Accesorios Menores	0	38,380	38,380	38,377	38,377	3
C. Servicios Generales (C=c1+c2+c3+c4+c5+c6+c7+c8+c9)	0	364,735	364,735	364,331	364,331	404
c1) Servicios Básicos	0	116,000	116,000	116,000	116,000	0
c2) Servicios de Arrendamiento	0	142,826	142,826	142,826	142,826	0
c3) Servicios Profesionales, Científicos, Técnicos y Otros Servicios	0	0	0	0	0	0
c4) Servicios Financieros, Bancarios y Comerciales	0	593	593	201	201	392
c5) Servicios de Instalación, Reparación, Mantenimiento y Conservación	0	70,976	70,976	70,976	70,976	0
c6) Servicios de Comunicación Social y Publicidad	0	0	0	0	0	0
c7) Servicios de Traslado y Viáticos	0	0	0	0	0	0
c8) Servicios Oficiales	0	19,500	19,500	19,488	19,488	12
c9) Otros Servicios Generales	0	14,840	14,840	14,840	14,840	0
D. Transferencias, Asignaciones, Subsidios y Otras Ayudas (D=d1+d2+d3+d4+d5+d6+d7+d8+d9)	0	0	0	0	0	0
d1) Transferencias Internas y Asignaciones al Sector Público	0	0	0	0	0	0
d2) Transferencias al Resto del Sector Público	0	0	0	0	0	0
d3) Subsidios y Subvenciones	0	0	0	0	0	0
d4) Ayudas Sociales	0	0	0	0	0	0
d5) Pensiones y Jubilaciones	0	0	0	0	0	0
d6) Transferencias a Fideicomisos, Mandatos y Otros Análogos	0	0	0	0	0	0
d7) Transferencias a la Seguridad Social	0	0	0	0	0	0
d8) Donativos	0	0	0	0	0	0
d9) Transferencias al Exterior	0	0	0	0	0	0
E. Bienes Muebles, Inmuebles e Intangibles (E=e1+e2+e3+e4+e5+e6+e7+e8+e9)	0	815,914	815,914	815,914	645,147	0
e1) Mobiliario y Equipo de Administración	0	257,897	257,897	257,897	87,130	0
e2) Mobiliario y Equipo Educativo y Recreativo	0	0	0	0	0	0
e3) Equipo e Instrumental Médico y de Laboratorio	0	0	0	0	0	0
e4) Vehículos y Equipo de Transporte	0	517,400	517,400	517,400	517,400	0
e5) Equipo de Defensa y Seguridad	0	0	0	0	0	0
e6) Maquinaria, Otros Equipos y Herramientas	0	40,617	40,617	40,617	40,617	0
e7) Activos Biológicos	0	0	0	0	0	0
e8) Bienes Inmuebles	0	0	0	0	0	0
e9) Activos Intangibles	0	0	0	0	0	0
F. Inversión Pública (F=f1+f2+f3)	0	0	0	0	0	0
f1) Obra Pública en Bienes de Dominio Público	0	0	0	0	0	0
f2) Obra Pública en Bienes Propios	0	0	0	0	0	0
f3) Proyectos Productivos y Acciones de Fomento	0	0	0	0	0	0
G. Inversiones Financieras y Otras Provisiones (G=g1+g2+g3+g4+g5+g6+g7)	0	0	0	0	0	0
g1) Inversiones Para el Fomento de Actividades Productivas	0	0	0	0	0	0
g2) Acciones y Participaciones de Capital	0	0	0	0	0	0
g3) Compra de Títulos y Valores	0	0	0	0	0	0
g4) Concesión de Préstamos	0	0	0	0	0	0
g5) Inversiones en Fideicomisos, Mandatos y Otros Análogos	0	0	0	0	0	0
Fideicomiso de Desastres Naturales (Informativo)	0	0	0	0	0	0
g6) Otras Inversiones Financieras	0	0	0	0	0	0
g7) Provisiones para Contingencias y Otras Erogaciones Especiales	0	0	0	0	0	0
H. Participaciones y Aportaciones (H=h1+h2+h3)	0	0	0	0	0	0
h1) Participaciones	0	0	0	0	0	0
h2) Aportaciones	0	0	0	0	0	0
h3) Convenios	0	0	0	0	0	0
I. Deuda Pública (I=i1+i2+i3+i4+i5+i6+i7)	0	0	0	0	0	0
i1) Amortización de la Deuda Pública	0	0	0	0	0	0
i2) Intereses de la Deuda Pública	0	0	0	0	0	0
i3) Comisiones de la Deuda Pública	0	0	0	0	0	0
i4) Gastos de la Deuda Pública	0	0	0	0	0	0
i5) Costo por Coberturas	0	0	0	0	0	0
i6) Apoyos Financieros	0	0	0	0	0	0
i7) Adeudos de Ejercicios Fiscales Anteriores (ADEFAS)	0	0	0	0	0	0
III. Total de Egresos (III = I + II)	6,894,400	3,780,504	10,674,904	9,888,817	9,302,229	786,087

UNIVERSIDAD TECNOLÓGICA METROPOLITANA DE AGUASCALIENTES (a)
 Estado Analítico del Ejercicio del Presupuesto de Egresos Detallado - LDF
 Clasificación Administrativa
 Del 1 de Enero al 31 de Diciembre de 2019 (b)
 (PESOS)

Concepto (c)	Egresos					Subejercicio (e)
	Aprobado (d)	Ampliaciones/ (Reducciones)	Modificado	Devengado	Pagado	
I. Gasto No Etiquetado (I=A+B+C+D+E+F+G+H)	6,894,400	162,000	7,056,400	6,270,919	5,972,583	785,481
Rectoría	1,722,000	-658,806	1,063,194	1,013,203	988,958	49,991
Dirección Académica	3,449,399	1,795,036	5,244,435	4,372,579	4,103,308	871,855
Planeación	523,001	-295,985	227,016	229,471	229,471	-2,455
Administración y Finanzas	1,200,001	-678,245	521,756	655,666	650,847	-133,910
						0
						0
						0
						0
II. Gasto Etiquetado (II=A+B+C+D+E+F+G+H)	0	3,618,504	3,618,504	3,617,898	3,329,646	607
Rectoría	0	440,251	440,251	440,251	440,251	0
Dirección Académica	0	3,178,253	3,178,253	3,177,647	2,889,395	607
						0
						0
						0
						0
						0
						0
III. Total de Egresos (III = I + II)	6,894,400	3,780,504	10,674,904	9,888,817	9,302,229	786,087

UNIVERSIDAD TECNOLÓGICA METROPOLITANA DE AGUASCALIENTES (a)
 Estado Analítico del Ejercicio del Presupuesto de Egresos Detallado - LDF
 Clasificación Funcional (Finalidad y Función)
 Del 1 de Enero al 31 de Diciembre de 2019 (b)
 (PESOS)

Concepto (c)	Egresos					Subejercicio (e)
	Aprobado (d)	Ampliaciones/ (Reducciones)	Modificado	Devengado	Pagado	
I. Gasto No Etiquetado (I=A+B+C+D)	6,894,400	162,000	7,056,400	6,270,919	5,972,583	785,481
A. Gobierno (A=a1+a2+a3+a4+a5+a6+a7+a8)	0	0	0	0	0	0
a1) Legislación			0			0
a2) Justicia			0			0
a3) Coordinación de la Política de Gobierno			0			0
a4) Relaciones Exteriores			0			0
a5) Asuntos Financieros y Hacendarios			0			0
a6) Seguridad Nacional			0			0
a7) Asuntos de Orden Público y de Seguridad Interior			0			0
a8) Otros Servicios Generales			0			0
B. Desarrollo Social (B=b1+b2+b3+b4+b5+b6+b7)	6,894,400	162,000	7,056,400	6,270,919	5,972,583	785,481
b1) Protección Ambiental			0			0
b2) Vivienda y Servicios a la Comunidad			0			0
b3) Salud			0			0
b4) Recreación, Cultura y Otras Manifestaciones Sociales			0			0
b5) Educación	6,894,400	162,000	7,056,400	6,270,919	5,972,583	785,481
b6) Protección Social			0			0
b7) Otros Asuntos Sociales			0			0
C. Desarrollo Económico (C=c1+c2+c3+c4+c5+c6+c7+c8+c9)	0	0	0	0	0	0
c1) Asuntos Económicos, Comerciales y Laborales en General			0			0
c2) Agropecuaria, Silvicultura, Pesca y Caza			0			0
c3) Combustibles y Energía			0			0
c4) Minería, Manufacturas y Construcción			0			0
c5) Transporte			0			0
c6) Comunicaciones			0			0
c7) Turismo			0			0
c8) Ciencia, Tecnología e Innovación			0			0
c9) Otras Industrias y Otros Asuntos Económicos			0			0
D. Otras No Clasificadas en Funciones Anteriores (D=d1+d2+d3+d4)	0	0	0	0	0	0
d1) Transacciones de la Deuda Pública / Costo Financiero de la Deuda			0			0
d2) Transferencias, Participaciones y Aportaciones Entre Diferentes Niveles y Ordenes de Gobierno			0			0
d3) Saneamiento del Sistema Financiero			0			0
d4) Adeudos de Ejercicios Fiscales Anteriores			0			0
II. Gasto Etiquetado (II=A+B+C+D)	0	3,618,504	3,618,504	3,617,898	3,329,646	607
A. Gobierno (A=a1+a2+a3+a4+a5+a6+a7+a8)	0	0	0	0	0	0
a1) Legislación			0			0
a2) Justicia			0			0
a3) Coordinación de la Política de Gobierno			0			0
a4) Relaciones Exteriores			0			0
a5) Asuntos Financieros y Hacendarios			0			0
a6) Seguridad Nacional			0			0
a7) Asuntos de Orden Público y de Seguridad Interior			0			0
a8) Otros Servicios Generales			0			0
B. Desarrollo Social (B=b1+b2+b3+b4+b5+b6+b7)	0	3,618,504	3,618,504	3,617,898	3,329,646	607
b1) Protección Ambiental			0			0
b2) Vivienda y Servicios a la Comunidad			0			0
b3) Salud			0			0
b4) Recreación, Cultura y Otras Manifestaciones Sociales			0			0
b5) Educación	0	3,618,504	3,618,504	3,617,898	3,329,646	607
b6) Protección Social			0			0
b7) Otros Asuntos Sociales			0			0
C. Desarrollo Económico (C=c1+c2+c3+c4+c5+c6+c7+c8+c9)	0	0	0	0	0	0
c1) Asuntos Económicos, Comerciales y Laborales en General			0			0
c2) Agropecuaria, Silvicultura, Pesca y Caza			0			0
c3) Combustibles y Energía			0			0
c4) Minería, Manufacturas y Construcción			0			0
c5) Transporte			0			0
c6) Comunicaciones			0			0
c7) Turismo			0			0
c8) Ciencia, Tecnología e Innovación			0			0
c9) Otras Industrias y Otros Asuntos Económicos			0			0

UNIVERSIDAD TECNOLÓGICA METROPOLITANA DE AGUASCALIENTES (a)
 Estado Analítico del Ejercicio del Presupuesto de Egresos Detallado - LDF
 Clasificación Funcional (Finalidad y Función)
 Del 1 de Enero al 31 de Diciembre de 2019 (b)
 (PESOS)

Concepto (c)	Egresos					Subejercicio (e)
	Aprobado (d)	Ampliaciones/ (Reducciones)	Modificado	Devengado	Pagado	
D. Otras No Clasificadas en Funciones Anteriores (D=d1+d2+d3+d4)	0	0	0	0	0	0
d1) Transacciones de la Deuda Publica / Costo Financiero de la Deuda			0			0
d2) Transferencias, Participaciones y Aportaciones Entre Diferentes Niveles y Ordenes de Gobierno			0			0
d3) Saneamiento del Sistema Financiero			0			0
d4) Adeudos de Ejercicios Fiscales Anteriores			0			0
III. Total de Egresos (III = I + II)	6,894,400	3,780,504	10,674,904	9,888,817	9,302,229	786,087

UNIVERSIDAD TECNOLÓGICA METROPOLITANA DE AGUASCALIENTES
ESTADO ANALÍTICO DEL EJERCICIO DEL PRESUPUESTO DE EGRESOS DETALLADO - LDF
CLASIFICACIÓN DE SERVICIOS PERSONALES POR CATEGORÍA
DEL 1 DE ENERO AL 31 DE DICIEMBRE DE 2019
(PESOS)

EGRESOS

CONCEPTO	APROBADO	AMPLIACIONES / REDUCCIONES	MODIFICADO	DEVENGADO	PAGADO	SUBEJERCICIO
I.- Gasto No Etiquetado (I=A+B+C+D+E+F)	\$4,064,872	\$274,257	\$4,339,128	\$3,979,008	\$3,891,237	\$360,120
A. Personal Administrativo y de Servicio Público	4,064,872	274,257	4,339,128	3,979,008	3,891,237	360,120
B. Magisterio	0	0	0	0	0	0
C. Servicio de Salud	0	0	0	0	0	0
c1) Personal Administrativo	0	0	0	0	0	0
c2) Personal Médico, Paramédico y afin	0	0	0	0	0	0
D. Seguridad Pública	0	0	0	0	0	0
E. Gastos asociados a la implementación de nuevas leyes federales o reformas a las mismas (E=e1+e2)	0	0	0	0	0	0
e1) Nombre del Programa o Ley 1	0	0	0	0	0	0
e2) Nombre del Programa o Ley 2	0	0	0	0	0	0
F. Sentencias Laborales Definitivas	0	0	0	0	0	0
II.- Gasto Etiquetado (II=A+B+C+D+E+F)	\$0	\$2,164,495	\$2,164,495	\$2,164,476	\$2,164,476	\$19
A. Personal Administrativo y de Servicio Público	0	2,164,495	2,164,495	2,164,476	2,164,476	19
B. Magisterio	0	0	0	0	0	0
C. Servicio de Salud	0	0	0	0	0	0
c1) Personal Administrativo	0	0	0	0	0	0
c2) Personal Médico, Paramédico y afin	0	0	0	0	0	0
D. Seguridad Pública	0	0	0	0	0	0
E. Gastos asociados a la implementación de nuevas leyes federales o reformas a las mismas (E=e1+e2)	0	0	0	0	0	0
e1) Nombre del Programa o Ley 1	0	0	0	0	0	0
e2) Nombre del Programa o Ley 2	0	0	0	0	0	0
F. Sentencias Laborales Definitivas	0	0	0	0	0	0
III. Total del Gasto en Servicios Personales (III=I+II)	\$4,064,872	\$2,438,751	\$6,503,623	\$6,143,484	\$6,055,713	\$360,139

UNIVERSIDAD TECNOLÓGICA METROPOLITANA DE AGUASCALIENTES
 Guía de Cumplimiento de la Ley de Disciplina Financiera de las Entidades Federativas y Municipios
 Del 1 de enero al 31 de diciembre de 2019 (b)

Indicadores de Observancia (c)	Implementación		Resultado		Fundamento (h)	Comentarios (i)
	SI	NO	Monto o valor (f)	Unidad (pesos/porcentaje) (g)		
	Mecanismo de Verificación (d)	Fecha estimada de cumplimiento (e)				
INDICADORES PRESUPUESTARIOS						
A. INDICADORES CUANTITATIVOS						
1 Balance Presupuestario Sostenible (j)						
a. Propuesto	Iniciativa de Ley de Ingresos y Proyecto de Presupuesto de Egresos		10,512,904	pesos	Art. 6 y 19 de la LDF	
b. Aprobado	Ley de Ingresos y Presupuesto de Egresos		10,512,904	pesos	Art. 6 y 19 de la LDF	
c. Ejercido	Cuenta Pública / Formato 4 LDF		9,624,557	pesos	Art. 6 y 19 de la LDF	
2 Balance Presupuestario de Recursos Disponibles Sostenible (k)						
a. Propuesto	Iniciativa de Ley de Ingresos y Proyecto de Presupuesto de Egresos		10,512,904	pesos	Art. 6 y 19 de la LDF	
b. Aprobado	Ley de Ingresos y Presupuesto de Egresos		10,512,904	pesos	Art. 6 y 19 de la LDF	
c. Ejercido	Cuenta Pública / Formato 4 LDF		9,624,557	pesos	Art. 6 y 19 de la LDF	
3 Financiamiento Neto dentro del Techo de Financiamiento Neto (l)						
a. Propuesto	Iniciativa de Ley de Ingresos		N.A.	pesos	Art. 6, 19 y 46 de la LDF	
b. Aprobado	Ley de Ingresos		N.A.	pesos	Art. 6, 19 y 46 de la LDF	
c. Ejercido	Cuenta Pública / Formato 4 LDF		N.A.	pesos	Art. 6, 19 y 46 de la LDF	
4 Recursos destinados a la atención de desastres naturales						
a. Asignación al fideicomiso para desastres naturales (m)						
a.1 Aprobado	Reporte Trim. Formato 6 a)		N.A.	pesos	Art. 9 de la LDF	
a.2 Pagado	Cuenta Pública / Formato 6 a)		N.A.	pesos	Art. 9 de la LDF	
b. Aportación promedio realizada por la Entidad Federativa durante los 5 ejercicios previos, para infraestructura dañada por desastres naturales (n)	Autorizaciones de recursos aprobados por el FONDEN		N.A.	pesos	Art. 9 de la LDF	
c. Saldo del fideicomiso para desastres naturales (o)	Cuenta Pública / Auxiliar de Cuentas		N.A.	pesos	Art. 9 de la LDF	
d. Costo promedio de los últimos 5 ejercicios de la reconstrucción de infraestructura dañada por desastres naturales (p)	Autorizaciones de recursos aprobados por el FONDEN		N.A.	pesos	Art. 9 de la LDF	
5 Techo para servicios personales (q)						
a. Asignación en el Presupuesto de Egresos	Reporte Trim. Formato 6 d)		13,007,246	pesos	Art. 10 y 21 de la LDF	
b. Ejercido	Reporte Trim. Formato 6 d)		12,286,967	pesos	Art. 13 fracc. V y 21 de la LDF	
6 Previsiones de gasto para compromisos de pago derivados de APPs (r)						
a. Asignación en el Presupuesto de Egresos	Presupuesto de Egresos		N.A.	pesos	Art. 11 y 21 de la LDF	
7 Techo de ADEFAS para el ejercicio fiscal (s)						
a. Propuesto	Proyecto de Presupuesto de Egresos		N.A.	pesos	Art. 12 y 20 de la LDF	
b. Aprobado	Reporte Trim. Formato 6 a)		N.A.	pesos	Art. 12 y 20 de la LDF	
c. Ejercido	Cuenta Pública / Formato 6 a)		N.A.	pesos	Art. 12 y 20 de la LDF	
B. INDICADORES CUALITATIVOS						
1 Iniciativa de Ley de Ingresos y Proyecto de Presupuesto de Egresos						
a. Objetivos anuales, estrategias y metas para el ejercicio fiscal (t)	Iniciativa de Ley de Ingresos y Proyecto de Presupuesto de Egresos				Art. 5 y 18 de la LDF	N.A.
b. Proyecciones de ejercicios posteriores (u)	Iniciativa de Ley de Ingresos y Proyecto de Presupuesto de Egresos / Formatos 7 a) y b)				Art. 5 y 18 de la LDF	N.A.
c. Descripción de riesgos relevantes y propuestas de acción para enfrentarlos (v)	Iniciativa de Ley de Ingresos y Proyecto de Presupuesto de Egresos				Art. 5 y 18 de la LDF	N.A.
d. Resultados de ejercicios fiscales anteriores y el ejercicio fiscal en cuestión (w)	Iniciativa de Ley de Ingresos y Proyecto de Presupuesto de Egresos / Formatos 7 c) y d)				Art. 5 y 18 de la LDF	N.A.
e. Estudio actuarial de las pensiones de sus trabajadores (x)	Proyecto de Presupuesto de Egresos / Formato 8				Art. 5 y 18 de la LDF	N.A.
2 Balance Presupuestario de Recursos Disponibles, en caso de ser negativo						
a. Razones excepcionales que justifiquen el Balance Presupuestario de Recursos Disponibles negativo (y)	Iniciativa de Ley de Ingresos o Proyecto de Presupuesto de Egresos				Art. 6 y 19 de la LDF	N.A.
b. Fuente de recursos para cubrir el Balance Presupuestario de Recursos Disponibles negativo (z)	Iniciativa de Ley de Ingresos o Proyecto de Presupuesto de Egresos				Art. 6 y 19 de la LDF	N.A.
c. Número de ejercicios fiscales y acciones necesarias para cubrir el Balance Presupuestario de Recursos Disponibles negativo (aa)	Iniciativa de Ley de Ingresos o Proyecto de Presupuesto de Egresos				Art. 6 y 19 de la LDF	N.A.
d. Informes Trimestrales sobre el avance de las acciones para recuperar el Balance Presupuestario de Recursos Disponibles (ab)	Reporte Trim. y Cuenta Pública				Art. 6 y 19 de la LDF	N.A.
3 Servicios Personales						
a. Remuneraciones de los servidores públicos (cc)	Proyecto de Presupuesto				Art. 10 y 21 de la LDF	N.A.
b. Previsiones salariales y económicas para cubrir incrementos salariales, creación de plazas y otros (dd)	Proyecto de Presupuesto				Art. 10 y 21 de la LDF	N.A.

Handwritten signature or initials.

UNIVERSIDAD TECNOLÓGICA METROPOLITANA DE AGUASCALIENTES
 Guía de Cumplimiento de la Ley de Disciplina Financiera de las Entidades Federativas y Municipios
 Del 1 de enero al 31 de diciembre de 2019 (b)

Indicadores de Observancia (c)	Implementación		Resultado		Fundamento (h)	Comentarios (i)
	SI	NO	Monto o valor (f)	Unidad (pesos/porcentaje) (g)		
	Mecanismo de Verificación (d)	Fecha estimada de cumplimiento (e)				
INDICADORES PRESUPUESTARIOS						
INDICADORES DEL EJERCICIO PRESUPUESTARIO						
A. INDICADORES CUANTITATIVOS						
1 Ingresos Excedentes derivados de Ingresos de Libre Disposición						
a. Monto de Ingresos Excedentes derivados de ILD (ee)	Cuenta Pública / Formato 5		N.A	pesos	Art. 14 y 21 de la LDF	
b. Monto de Ingresos Excedentes derivados de ILD destinados al fin del A.14, fracción I de la LDF (ff)	Cuenta Pública		N.A	pesos	Art. 14 y 21 de la LDF	
c. Monto de Ingresos Excedentes derivados de ILD destinados al fin del A.14, fracción II, a) de la LDF (gg)	Cuenta Pública		N.A	pesos	Art. 14 y 21 de la LDF	
d. Monto de Ingresos Excedentes derivados de ILD destinados al fin del A.14, fracción II, b) de la LDF (hh)	Cuenta Pública		N.A	pesos	Art. 14 y 21 de la LDF	
e. Monto de Ingresos Excedentes derivados de ILD destinados al fin del artículo noveno transitorio de la LDF (ii)			N.A	pesos	Art. Noveno Transitorio de la LDF	
B. INDICADORES CUALITATIVOS						
1 Análisis Costo-Beneficio para programas o proyectos de inversión mayores a 10 millones de UDIS (jj)	Página de internet de la Secretaría de Finanzas o Tesorería Municipal				Art. 13 frac. III y 21 de la LDF	N.A
2 Análisis de conveniencia y análisis de transferencia de riesgos de los proyectos APPs (kk)	Página de internet de la Secretaría de Finanzas o Tesorería Municipal				Art. 13 frac. III y 21 de la LDF	N.A
3 Identificación de población objetivo, destino y temporalidad de subsidios (ll)	Página de internet de la Secretaría de Finanzas o Tesorería Municipal				Art. 13 frac. VII y 21 de la LDF	N.A
INDICADORES DE DEUDA PÚBLICA						
A. INDICADORES CUANTITATIVOS						
1 Obligaciones a Corto Plazo						
a. Límite de Obligaciones a Corto Plazo (mm)			N.A	pesos	Art. 30 frac. I de la LDF	
b. Obligaciones a Corto Plazo (nn)			N.A	pesos	Art. 30 frac. I de la LDF	