


**FIDEICOMISO IRREVOCABLE DE ADMINISTRACIÓN Y PAGO F/1990-2002**  
**ESTADO DE INGRESOS Y EGRESOS DEL 1° DE ENERO AL 31 DE OCTUBRE DE 2005**

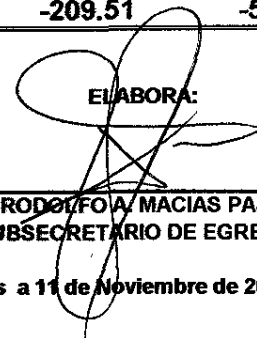
| CONCEPTO                                      | IMPORTE        |                  |
|---|----------------|------------------|
|   | OCTUBRE        | ENE-OCT          |
| <b>INGRESOS</b>                               |                |                  |
| <b>RECURSOS PROPIOS</b>                       |                |                  |
| INGRESOS PROPIOS                              | 0.00           | 0.00             |
| PRODUCTOS FINANCIEROS                         | 22.80          | 13,152.10        |
| <b>TOTAL RECURSOS PROPIOS</b>                 | <b>22.80</b>   | <b>13,152.10</b> |
| <b>RECURSOS ESTATALES</b>                     |                |                  |
| TRANSFERENCIAS ESTATALES                      | 0.00           | 5,000.00         |
| FONDOS DE APORTACIONES FEDERALES (RAMO 33)    | 0.00           | 0.00             |
| OTROS RECURSOS ESTATALES                      | 0.00           | 0.00             |
| <b>TOTAL RECURSOS ESTATALES</b>               | <b>0.00</b>    | <b>5,000.00</b>  |
| <b>RECURSOS FEDERALES</b>                     |                |                  |
| INGRESOS FEDERALES ORDINARIOS                 | 0.00           | 0.00             |
| INGRESOS FEDERALES REASIGNABLES POR CONVENIOS | 0.00           | 0.00             |
| <b>TOTAL RECURSOS FEDERALES</b>               | <b>0.00</b>    | <b>0.00</b>      |
| <b>OTROS RECURSOS</b>                         |                |                  |
| <b>TOTAL INGRESOS</b>                         | <b>22.80</b>   | <b>18,152.10</b> |
| <b>EGRESOS</b>                                |                |                  |
| <b>GASTO CORRIENTE</b>                        |                |                  |
| SERVICIOS PERSONALES                          | 0.00           | 0.00             |
| MATERIALES Y SUMINISTROS                      | 0.00           | 0.00             |
| SERVICIOS GENERALES                           | 232.31         | 23,221.16        |
| APOYOS, SUBSIDIOS Y AYUDAS                    | 0.00           | 0.00             |
| <b>TOTAL GASTO CORRIENTE</b>                  | <b>232.31</b>  | <b>23,221.16</b> |
| <b>GASTO DE INVERSIÓN Y/O CAPITAL</b>         |                |                  |
| ADQ. DE BIENES MUEBLES E INMUEBLES            | 0.00           | 0.00             |
| INFRAESTRUCTURA Y DESARROLLO                  | 0.00           | 0.00             |
| <b>TOTAL GASTO DE INVERSIÓN Y/O CAPITAL</b>   | <b>0.00</b>    | <b>0.00</b>      |
| <b>OTROS GASTOS</b>                           |                |                  |
| <b>TOTAL EGRESOS</b>                          | <b>232.31</b>  | <b>23,221.16</b> |
| <b>SUPERAVIT O (DEFICIT)</b>                  | <b>-209.51</b> | <b>-5,069.06</b> |

AUTORIZA:



**C.P.C RAÚL GERARDO CUADRA GARCÍA**  
**SECRETARIO DE FINANZAS**

ELABORA:



**C.P. RODOLFO A. MACÍAS PASILLAS**  
**SUBSECRETARIO DE EGRESOS**

Aguascalientes, Ags a 11 de Noviembre de 2005

**FIDEICOMISO IRREVOCABLE DE ADMINISTRACIÓN Y PAGO F/1990-2002**  
**ESTADO DE INGRESOS Y EGRESOS DEL 1° DE ENERO AL 30 DE NOVIEMBRE DE 2005**

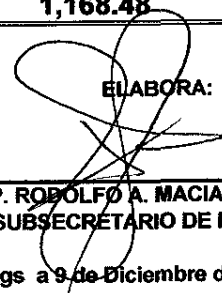
| CONCEPTO                                      | IMPORTE                |                         |
|---|------------------------|-------------------------|
|   | NOVIEMBRE              | ENE-NOV                 |
| <b>INGRESOS</b>                               |                        |                         |
| <b>RECURSOS PROPIOS</b>                       |                        |                         |
| INGRESOS PROPIOS                              | 0.00                   | 0.00                    |
| PRODUCTOS FINANCIEROS                         | 1,398.28               | 14,550.38               |
| <b>TOTAL RECURSOS PROPIOS</b>                 | <u>1,398.28</u>        | <u>14,550.38</u>        |
| <b>RECURSOS ESTATALES</b>                     |                        |                         |
| TRANSFERENCIAS ESTATALES                      | 0.00                   | 5,000.00                |
| FONDOS DE APORTACIONES FEDERALES (RAMO 33)    | 0.00                   | 0.00                    |
| OTROS RECURSOS ESTATALES                      | 0.00                   | 0.00                    |
| <b>TOTAL RECURSOS ESTATALES</b>               | <u>0.00</u>            | <u>5,000.00</u>         |
| <b>RECURSOS FEDERALES</b>                     |                        |                         |
| INGRESOS FEDERALES ORDINARIOS                 | 0.00                   | 0.00                    |
| INGRESOS FEDERALES REASIGNABLES POR CONVENIOS | 0.00                   | 0.00                    |
| <b>TOTAL RECURSOS FEDERALES</b>               | <u>0.00</u>            | <u>0.00</u>             |
| <b>OTROS RECURSOS</b>                         | 0.00                   | 0.00                    |
| <b>TOTAL INGRESOS</b>                         | <u><b>1,398.28</b></u> | <u><b>19,550.38</b></u> |
| <b>EGRESOS</b>                                |                        |                         |
| <b>GASTO CORRIENTE</b>                        |                        |                         |
| SERVICIOS PERSONALES                          | 0.00                   | 0.00                    |
| MATERIALES Y SUMINISTROS                      | 0.00                   | 0.00                    |
| SERVICIOS GENERALES                           | 229.80                 | 23,450.96               |
| APOYOS, SUBSIDIOS Y AYUDAS                    | 0.00                   | 0.00                    |
| <b>TOTAL GASTO CORRIENTE</b>                  | <u>229.80</u>          | <u>23,450.96</u>        |
| <b>GASTO DE INVERSIÓN Y/O CAPITAL</b>         |                        |                         |
| ADQ. DE BIENES MUEBLES E INMUEBLES            | 0.00                   | 0.00                    |
| INFRAESTRUCTURA Y DESARROLLO                  | 0.00                   | 0.00                    |
| <b>TOTAL GASTO DE INVERSIÓN Y/O CAPITAL</b>   | <u>0.00</u>            | <u>0.00</u>             |
| <b>OTROS GASTOS</b>                           | 0.00                   | 0.00                    |
| <b>TOTAL EGRESOS</b>                          | <u><b>229.80</b></u>   | <u><b>23,450.96</b></u> |
| <b>SUPERAVIT O (DEFICIT)</b>                  | <u><b>1,168.48</b></u> | <u><b>-3,900.58</b></u> |

AUTORIZA:



**C.P.C RAÚL GERARDO CUADRA GARCÍA**  
**SECRETARIO DE FINANZAS**

ELABORA:



**C.P. ROBOLFO A. MACÍAS PASILLAS**  
**SUBSECRETARIO DE EGRESOS**

Aguascalientes, Ags a 9 de Diciembre de 2005