


UNIVERSIDAD TECNOLÓGICA DEL NORTE DE AGUASCALIENTES

ESTADO DE INGRESOS Y EGRESOS
DEL 1o ENERO AL 30 DE ABRIL DEL 2005


	Complementario	
	MES	IMPORTE ACUMULADO
INGRESOS		
RECURSOS PROPIOS		
INGRESOS PROPIOS	198,038	737,057
PRODUCTOS FINANCIEROS	67,075	191,433
TOTAL DE RECURSOS PROPIOS	265,113	928,490
RECURSOS ESTATALES		
TRANSFERENCIAS ESTATALES	910,230	3,640,920
FONDO DE APORTACIONES FEDERALES (RAMO 33)	0	-
TOTAL DE RECURSOS ESTATALES	910,230	3,640,920
RECURSOS FEDERALES		
INGRESOS FEDERALES ORDINARIOS	553,110	4,086,973
INGRESOS FEDERALES REASIGNABLES POR CONVENIOS	-	-
TOTAL DE RECURSOS FEDERALES	553,110	4,086,973
OTROS RECURSOS		
TOTAL INGRESOS	1,728,453	8,656,383
EGRESOS		
GASTO CORRIENTE		
SERVICIOS PERSONALES	1,212,815	4,618,500
MATERIALES Y SUMINISTROS	118,079	471,610
SERVICIOS GENERALES	503,412	1,909,299
APOYOS, SUBSIDIOS Y AYUDAS	-	-
TOTAL GASTO CORRIENTE	1,834,307	6,999,409
GASTO DE INVERSIÓN Y/O CAPITAL		
ADQ. DE BIENES MUEBLES E INMUEBLES	0	22,822
INFRAESTRUCTURA Y DESARROLLO	118,700	167,350
TOTAL DE GASTO DE INVERSIÓN O CAPITAL	118,700	190,172
OTROS GASTOS		
Partida Extraordinaria	13,810	13,810
TOTAL DE EGRESOS	1,966,817	7,203,390
SUPERAVIT O (DEFICIT)	-238,364	1,452,993

AUTORIZA:



 ING. JOSÉ ANTONIO GONZÁLEZ MUÑOZ
 RECTOR

ELABORA:



 C.P. MARÍA SOLANO SORIA
 JEFA DE ADMINISTRACIÓN

Este informe sustituye al del mes de abril, presentado el día 12 de mayo

Rincón de Romos, Ags., 29 de noviembre de 2005

Campus Rincón de Romos

Av. Universidad 1001, Estación Rincón,
Rincón de Romos, Ags. C.P. 20420
Tel.: (449) 9 10 32 60- Fax: (449) 9 10 32 61

Campus Calvillo

Carr. Aguascalientes-Jalpa Km. 59
Crucero Los Tepetates, Calvillo, Ags. C.P. 20800
Tel.: (495) 956 50 63- Fax: (495) 956 50 64




UNIVERSIDAD TECNOLÓGICA DEL NORTE DE AGUASCALIENTES


ESTADO DE INGRESOS Y EGRESOS
DEL 1o ENERO AL 31 DE MAYO DEL 2005

	Complementario	
	MES	IMPORTE ACUMULADO
INGRESOS		
RECURSOS PROPIOS		
INGRESOS PROPIOS	96,100	833,157
PRODUCTOS FINANCIEROS	88,556	279,989
TOTAL DE RECURSOS PROPIOS	<u>184,656</u>	<u>1,113,146</u>
RECURSOS ESTATALES		
TRANSFERENCIAS ESTATALES	910,230	4,551,150
FONDO DE APORTACIONES FEDERALES (RAMO 33)	0	0
TOTAL DE RECURSOS ESTATALES	<u>910,230</u>	<u>4,551,150</u>
RECURSOS FEDERALES		
INGRESOS FEDERALES ORDINARIOS	742,091	4,829,064
INGRESOS FEDERALES REASIGNABLES POR CONVENIOS	0	0
TOTAL DE RECURSOS FEDERALES	<u>742,091</u>	<u>4,829,064</u>
OTROS RECURSOS	0	0
TOTAL INGRESOS	<u>1,836,977</u>	<u>10,493,360</u>
EGRESOS		
GASTO CORRIENTE		
SERVICIOS PERSONALES	1,101,414	5,719,914
MATERIALES Y SUMINISTROS	143,914	615,525
SERVICIOS GENERALES	654,597	2,563,896
APOYOS, SUBSIDIOS Y AYUDAS	0	0
TOTAL GASTO CORRIENTE	<u>1,899,926</u>	<u>8,899,334</u>
GASTO DE INVERSIÓN Y/O CAPITAL		
ADQ. DE BIENES MUEBLES E INMUEBLES	0	22,822
INFRAESTRUCTURA Y DESARROLLO	0	167,350
TOTAL DE GASTO DE INVERSIÓN O CAPITAL	<u>0</u>	<u>190,172</u>
OTROS GASTOS		<u>13,810</u>
Partida Extraordinaria	0	13,810
TOTAL DE EGRESOS	<u>1,899,926</u>	<u>9,103,316</u>
SUPERAVIT O (DEFICIT)	<u>-62,949</u>	<u>1,390,044</u>

AUTORIZA:


ING. JOSÉ ANTONIO GONZÁLEZ MUÑOZ
RECTOR

ELABORA:


C.P. MARÍA SOLANO SORIA
JEFA DE ADMINISTRACIÓN

Este informe sustituye al del mes de mayo, presentado el día 13 de junio 2005

Campus Rincón de Romos

Av. Universidad 1001, Estación Rincón,
Rincón de Romos, Ags. C.P. 20420
Tel.: (449) 9 10 32 60- Fax: (449) 9 10 32 61

Campus Calvillo

Carr. Aguascalientes-Jalpa Km. 59
Crucero Los Tepetates, Calvillo, Ags. C.P. 20800
Tel.: (495) 956 50 63- Fax: (495) 956 50 64

www.utna.edu.mx



UNIVERSIDAD TECNOLÓGICA DEL NORTE DE AGUASCALIENTES

ESTADO DE INGRESOS Y EGRESOS
DEL 1o ENERO AL 30 DE JUNIO DEL 2005

	MES	Complementario	
		IMPORTE	ACUMULADO
INGRESOS			
RECURSOS PROPIOS			
INGRESOS PROPIOS	200,421		1,033,578
PRODUCTOS FINANCIEROS	32,727		312,716
TOTAL DE RECURSOS PROPIOS	233,148		1,346,295
RECURSOS ESTATALES			
TRANSFERENCIAS ESTATALES	910,230		5,461,380
FONDO DE APORTACIONES FEDERALES (RAMO 33)	0		0
TOTAL DE RECURSOS ESTATALES	910,230		5,461,380
RECURSOS FEDERALES			
INGRESOS FEDERALES ORDINARIOS	742,091		5,571,155
INGRESOS FEDERALES REASIGNABLES POR CONVENIOS	0		0
TOTAL DE RECURSOS FEDERALES	742,091		5,571,155
OTROS RECURSOS	0		0
TOTAL INGRESOS	1,885,470		12,378,830
EGRESOS			
GASTO CORRIENTE			
SERVICIOS PERSONALES	1,165,695		6,885,609
MATERIALES Y SUMINISTROS	153,771		769,296
SERVICIOS GENERALES	452,185		3,016,081
APOYOS, SUBSIDIOS Y AYUDAS	0		0
TOTAL GASTO CORRIENTE	1,771,651		10,670,985
GASTO DE INVERSIÓN Y/O CAPITAL			
ADQ. DE BIENES MUEBLES E INMUEBLES	0		22,822
INFRAESTRUCTURA Y DESARROLLO	0		167,350
TOTAL DE GASTO DE INVERSIÓN O CAPITAL	0		190,172
OTROS GASTOS			13,810
Partida Extraordinaria	0		13,810
TOTAL DE EGRESOS	1,771,651		10,874,967
SUPERAVIT O (DEFICIT)	113,819		1,503,863

AUTORIZA.

ING. JOSÉ ANTONIO GONZÁLEZ MUÑOZ
RECTOR

ELABORA:

C.P. MARÍA SOLANO SORIA
JEFA DE ADMINISTRACIÓN

Este informe sustituye al del mes de junio, presentado el día 14 de julio

Campus Rincón de Romos

Av. Universidad 1001, Estación Rincón,
Rincón de Romos, Ags. C.P. 20420
Tel.: (449) 9 10 32 60- Fax: (449) 9 10 32 61

Campus Calvillo

Carr. Aguascalientes-Jalpa Km. 59
Crucero Los Tepetates, Calvillo, Ags. C.P. 20800
Tel.: (495) 956 50 63- Fax: (495) 956 50 64



UNIVERSIDAD TECNOLÓGICA DEL NORTE DE AGUASCALIENTES

ESTADO DE INGRESOS Y EGRESOS
DEL 1o ENERO AL 31 DE JULIO DEL 2005

	<u>Complementario</u>	
	MES	IMPORTE ACUMULADO
INGRESOS		
RECURSOS PROPIOS		
INGRESOS PROPIOS	174,610	1,208,189
PRODUCTOS FINANCIEROS	51,785	364,502
TOTAL DE RECURSOS PROPIOS	<u>226,396</u>	<u>1,572,690</u>
RECURSOS ESTATALES		
TRANSFERENCIAS ESTATALES	910,230	6,371,610
FONDO DE APORTACIONES FEDERALES (RAMO 33)	0	0
TOTAL DE RECURSOS ESTATALES	<u>910,230</u>	<u>6,371,610</u>
RECURSOS FEDERALES		
INGRESOS FEDERALES ORDINARIOS	742,091	6,313,246
INGRESOS FEDERALES REASIGNABLES POR CONVENIOS	0	0
TOTAL DE RECURSOS FEDERALES	<u>742,091</u>	<u>6,313,246</u>
OTROS RECURSOS	0	0
TOTAL INGRESOS	<u>1,878,717</u>	<u>14,257,546</u>
EGRESOS		
GASTO CORRIENTE		
SERVICIOS PERSONALES	616,649	7,502,258
MATERIALES Y SUMINISTROS	105,165	874,461
SERVICIOS GENERALES	533,813	3,549,894
APOYOS, SUBSIDIOS Y AYUDAS	0	0
TOTAL GASTO CORRIENTE	<u>1,255,627</u>	<u>11,926,612</u>
GASTO DE INVERSION Y/O CAPITAL		
ADQ. DE BIENES MUEBLES E INMUEBLES	36,386	59,208
INFRAESTRUCTURA Y DESARROLLO	0	187,350
TOTAL DE GASTO DE INVERSIÓN O CAPITAL	<u>36,386</u>	<u>226,558</u>
OTROS GASTOS	0	13,810
Partida Extraordinaria	0	13,810
TOTAL DE EGRESOS	<u>1,292,013</u>	<u>12,166,980</u>
SUPERAVIT O (DEFICIT)	<u>586,703</u>	<u>2,090,566</u>

AUTORIZA

ING. JOSÉ ANTONIO GONZÁLEZ MUÑOZ
RECTOR

ELABORA

C.P. MARÍA SOLANO SORIA
JEFA DE ADMINISTRACIÓN

Este informe sustituye al del mes de julio, presentado el día 12 de agosto


Campus Rincón de Romos

Av. Universidad 1001, Estación Rincón,
Rincón de Romos, Ags. C.P. 20420
Tel.: (449) 9 10 32 60- Fax: (449) 9 10 32 61

Campus Calvillo

Carr. Aguascalientes-Jalpa Km. 59
Crucero Los Tepetates, Calvillo, Ags. C.P. 20800
Tel.: (495) 956 50 63- Fax: (495) 956 50 64

www.utna.edu.mx




UNIVERSIDAD TECNOLÓGICA DEL NORTE DE AGUASCALIENTES

ESTADO DE INGRESOS Y EGRESOS
DEL 1º ENERO AL 31 DE AGOSTO DEL 2005


	Complementario	
	MES	IMPORTE ACUMULADO
INGRESOS		
RECURSOS PROPIOS		
INGRESOS PROPIOS	245,639	1,453,828
PRODUCTOS FINANCIEROS	73,387	437,889
TOTAL DE RECURSOS PROPIOS	319,026	1,891,716
RECURSOS ESTATALES		
TRANSFERENCIAS ESTATALES	910,230	7,281,840
FONDO DE APORTACIONES FEDERALES (RAMO 33)	1,750,000	1,750,000
TOTAL DE RECURSOS ESTATALES	2,660,230	9,031,840
RECURSOS FEDERALES		
INGRESOS FEDERALES ORDINARIOS	959,128	7,272,374
INGRESOS FEDERALES REASIGNABLES POR CONVENIOS	0	0
TOTAL DE RECURSOS FEDERALES	959,128	7,272,374
OTROS RECURSOS	0	0
TOTAL INGRESOS	3,938,384	18,195,930
EGRESOS		
GASTO CORRIENTE		
SERVICIOS PERSONALES	1,644,136	9,146,394
MATERIALES Y SUMINISTROS	165,274	1,039,735
SERVICIOS GENERALES	661,395	4,211,289
APOYOS, SUBSIDIOS Y AYUDAS	0	0
TOTAL GASTO CORRIENTE	2,470,805	14,397,417
GASTO DE INVERSIÓN Y/O CAPITAL		
ADQ. DE BIENES MUEBLES E INMUEBLES	0	59,208
INFRAESTRUCTURA Y DESARROLLO	0	167,350
TOTAL DE GASTO DE INVERSIÓN O CAPITAL	0	226,558
OTROS GASTOS	0	13,810
Partida Extraordinaria	0	13,810
TOTAL DE EGRESOS	2,470,805	14,637,785
SUPERAVIT O (DEFICIT)	1,467,579	3,558,145

AUTORIZA:



ING. JOSÉ ANTONIO GONZÁLEZ MUÑOZ
RECTOR

ELABORA:



C.P. MARÍA SOLANO SORIA
JEFA DE ADMINISTRACIÓN


Este informe sustituye al del mes de agosto, presentado el día 12 de septiembre

Campus Rincón de Romos

Av. Universidad 1001, Estación Rincón,
Rincón de Romos, Ags. C.P. 20420
Tel.: (449) 9 10 32 60- Fax: (449) 9 10 32 61

Campus Calvillo

Carr. Aguascalientes-Jalpa Km. 59
Crucero Los Tepetates, Calvillo, Ags. C.P. 20800
Tel.: (495) 956 50 63- Fax: (495) 956 50 64




UNIVERSIDAD TECNOLÓGICA DEL NORTE DE AGUASCALIENTES

ESTADO DE INGRESOS Y EGRESOS
DEL 1º ENERO AL 30 DE SEPTIEMBRE DEL 2005


	Complementario	
	MES	IMPORTE ACUMULADO
INGRESOS		
RECURSOS PROPIOS		
INGRESOS PROPIOS	233,204	1,687,031
PRODUCTOS FINANCIEROS	71,095	508,983
TOTAL DE RECURSOS PROPIOS	<u>304,298</u>	<u>2,196,015</u>
RECURSOS ESTATALES		
TRANSFERENCIAS ESTATALES	910,230	8,192,070
FONDO DE APORTACIONES FEDERALES (RAMO 33)	250,000	2,000,000
TOTAL DE RECURSOS ESTATALES	<u>1,160,230</u>	<u>10,192,070</u>
RECURSOS FEDERALES		
INGRESOS FEDERALES ORDINARIOS	872,091	8,144,465
INGRESOS FEDERALES REASIGNABLES POR CONVENIOS	0	0
TOTAL DE RECURSOS FEDERALES	<u>872,091</u>	<u>8,144,465</u>
OTROS RECURSOS	0	0
TOTAL INGRESOS	<u>2,336,619</u>	<u>20,532,550</u>
EGRESOS		
GASTO CORRIENTE		
SERVICIOS PERSONALES	1,552,592	10,698,985
MATERIALES Y SUMINISTROS	226,715	1,266,450
SERVICIOS GENERALES	453,777	4,665,066
APOYOS, SUBSIDIOS Y AYUDAS	0	0
TOTAL GASTO CORRIENTE	<u>2,233,084</u>	<u>16,630,502</u>
GASTO DE INVERSIÓN Y/O CAPITAL		
ADQ. DE BIENES MUEBLES E INMUEBLES	0	59,208
INFRAESTRUCTURA Y DESARROLLO	0	167,350
TOTAL DE GASTO DE INVERSIÓN O CAPITAL	<u>0</u>	<u>226,558</u>
OTROS GASTOS	<u>154,017</u>	<u>167,827</u>
Partida Extraordinaria	154,017	167,827
TOTAL DE EGRESOS	<u>2,387,101</u>	<u>17,024,886</u>
SUPERAVIT O (DEFICIT)	<u>-50,482</u>	<u>3,507,663</u>

AUTORIZA:



 ING. JOSÉ ANTONIO GONZÁLEZ MUÑOZ
 RECTOR

ELABORA:



 C.P. MARÍA SOLANO SORIA
 JEFA DE ADMINISTRACIÓN


Est. informe sustituye al del mes de septiembre, presentado el día 13 de octubre

Campus Rincón de Romos

Av. Universidad 1001, Estación Rincón,
Rincón de Romos, Ags. C.P. 20420
Tel.: (449) 9 10 32 60- Fax: (449) 9 10 32 61

Campus Calvillo

Carr. Aguascalientes-Jalpa Km. 59
Crucero Los Tepetates, Calvillo, Ags. C.P. 20800
Tel.: (495) 956 50 63- Fax: (495) 956 50 64



UNIVERSIDAD TECNOLÓGICA DEL NORTE DE AGUASCALIENTES

ESTADO DE INGRESOS Y EGRESOS
DEL 1o ENERO AL 31 DE OCTUBRE DEL 2005

	Complementario	
	MES	IMPORTE ACUMULADO
INGRESOS		
RECURSOS PROPIOS		
INGRESOS PROPIOS	202,328	1,889,359
PRODUCTOS FINANCIEROS	57,688	566,671
TOTAL DE RECURSOS PROPIOS	260,016	2,456,031
RECURSOS ESTATALES		
TRANSFERENCIAS ESTATALES	1,496,275	9,688,345
FONDO DE APORTACIONES FEDERALES (RAMO 33)	250,000	2,250,000
TOTAL DE RECURSOS ESTATALES	1,746,275	11,938,345
RECURSOS FEDERALES		
INGRESOS FEDERALES ORDINARIOS	586,046	8,730,511
INGRESOS FEDERALES REASIGNABLES POR CONVENIOS	0	0
TOTAL DE RECURSOS FEDERALES	586,046	8,730,511
OTROS RECURSOS		
	0	0
TOTAL INGRESOS	2,592,337	23,124,887
EGRESOS		
GASTO CORRIENTE		
SERVICIOS PERSONALES	1,331,830	12,030,815
MATERIALES Y SUMINISTROS	153,835	1,420,285
SERVICIOS GENERALES	617,212	5,282,278
APOYOS, SUBSIDIOS Y AYUDAS	0	0
TOTAL GASTO CORRIENTE	2,102,877	18,733,379
GASTO DE INVERSIÓN Y/O CAPITAL		
ADQ. DE BIENES MUEBLES E INMUEBLES	486,182	545,390
INFRAESTRUCTURA Y DESARROLLO	0	167,350
TOTAL DE GASTO DE INVERSIÓN O CAPITAL	486,182	712,740
OTROS GASTOS		
Partida Extraordinaria	57,500	225,327
	57,500	225,327
TOTAL DE EGRESOS	2,646,559	19,671,446
SUPERAVIT O (DEFICIT)	-54,222	3,453,441

AUTORIZA.

ING. JOSÉ ANTONIO GONZÁLEZ MUÑOZ
RECTOR

ELABORA:

C.P. MARÍA SOLANO SORIA
JEFA DE ADMINISTRACIÓN

Este informe sustituye al del mes de octubre, presentado el día 15 de noviembre

Campus Rincón de Romos

Av. Universidad 1001, Estación Rincón,
Rincón de Romos, Ags. C.P. 20420
Tel.: (449) 9 10 32 60- Fax: (449) 9 10 32 61

Campus Calvillo


Carr. Aguascalientes-Jalpa Km. 59
Crucero Los Tepetates, Calvillo, Ags. C.P. 20800
Tel.: (495) 956 50 63- Fax: (495) 956 50 64




UNIVERSIDAD TECNOLÓGICA DEL NORTE DE AGUASCALIENTES

ESTADO DE INGRESOS Y EGRESOS
DEL 1o ENERO AL 30 DE NOVIEMBRE DEL 2005

	MES	IMPORTE ACUMULADO
INGRESOS		
RECURSOS PROPIOS		
INGRESOS PROPIOS	417,119	2,306,478
PRODUCTOS FINANCIEROS	45,013	611,685
TOTAL DE RECURSOS PROPIOS	462,132	2,918,163
RECURSOS ESTATALES		
TRANSFERENCIAS ESTATALES	910,230	10,598,575
FONDO DE APORTACIONES FEDERALES (RAMO 33)	250,000	2,500,000
TOTAL DE RECURSOS ESTATALES	1,160,230	13,098,575
RECURSOS FEDERALES		
INGRESOS FEDERALES ORDINARIOS	906,127	9,636,638
INGRESOS FEDERALES REASIGNABLES POR CONVENIOS	0	0
TOTAL DE RECURSOS FEDERALES	906,127	9,636,638
OTROS RECURSOS	0	0
TOTAL INGRESOS	2,528,489	25,653,375
EGRESOS		
GASTO CORRIENTE		
SERVICIOS PERSONALES	1,857,976	13,888,791
MATERIALES Y SUMINISTROS	244,874	1,665,159
SERVICIOS GENERALES	565,876	5,848,155
APOYOS, SUBSIDIOS Y AYUDAS	0	0
TOTAL GASTO CORRIENTE	2,668,726	21,402,105
GASTO DE INVERSIÓN Y/O CAPITAL		
ADQ. DE BIENES MUEBLES E INMUEBLES	785,448	1,330,838
INFRAESTRUCTURA Y DESARROLLO	22,586	189,936
TOTAL DE GASTO DE INVERSIÓN O CAPITAL	808,034	1,520,774
OTROS GASTOS	0	225,327
Partida Extraordinaria	0	225,327
TOTAL DE EGRESOS	3,476,760	23,148,206
SUPERAVIT O (DEFICIT)	-948,271	2,505,170

AUTORIZA

ING. JOSÉ ANTONIO GONZÁLEZ MUÑOZ
RECTOR

ELABORA:

C.P. MARIA SOLANO SORIA
JEFA DE ADMINISTRACIÓN

Rincón de Romos, Ags., 13 de diciembre de 2005

Campus Rincón de Romos
Av. Universidad 1001, Estación Rincón,
Rincón de Romos, Ags. C.P. 20420
Tel.: (449) 9 10 32 60- Fax: (449) 9 10 32 61

Campus Calvillo
Carr. Aguascalientes-Jalpa Km. 59
Crucero Los Tepetates, Calvillo, Ags. C.P. 20800
Tel.: (495) 956 50 63- Fax: (495) 956 50 64