



Concepto	2022	2021	Concepto	2022	2021
ACTIVO			PASIVO		
Activo Circulante			Pasivo Circulante		
Efectivo y Equivalentes	2,587,625,175.76	2,201,357,854.51	Cuentas por Pagar a Corto Plazo	135,041,627.33	94,500,981.37
Derechos a Recibir Efectivo o Equivalentes	26,161,178.00	14,284,510.90	Documentos por Pagar a Corto Plazo	50,641,536.81	44,132,391.63
Derechos a Recibir Bienes o Servicios	312,440,220.89	272,387,658.10	Porción a Corto Plazo de la Deuda Pública a Largo Plazo	791,532,437.19	0.00
Inventarios	0.00	0.00	Títulos y Valores a Corto Plazo	0.00	0.00
Almacenes	0.00	0.00	Pasivos Diferidos a Corto Plazo	0.00	0.00
Estimación por Pérdida o Deterioro de Activos Circulantes	0.00	0.00	Fondos y Bienes de Terceros en Garantía y/o Administración a Corto Plazo	6,412,185.65	6,288,829.57
Otros Activos Circulantes	681,868.60	681,868.60	Provisiones a Corto Plazo	545,212.09	544,367.49
			Otros Pasivos a Corto Plazo	759,705,687.00	558,791,630.00
Total de Activos Circulantes	2,926,908,443.25	2,488,711,892.11	Total de Pasivos Circulantes	1,743,878,686.07	704,258,200.06
Activo No Circulante			Pasivo No Circulante		
Inversiones Financieras a Largo Plazo	2,130,212,765.85	1,000,773,964.99	Cuentas por Pagar a Largo Plazo	0.00	0.00
Derechos a Recibir Efectivo o Equivalentes a Largo Plazo	0.00	0.00	Documentos por Pagar a Largo Plazo	0.00	0.00
Bienes Inmuebles, Infraestructura y Construcciones en Proceso	6,279,311,052.33	6,512,451,239.57	Deuda Pública a Largo Plazo	2,495,386,735.75	2,615,653,204.13
Bienes Muebles	2,058,463,775.65	2,044,790,305.61	Pasivos Diferidos a Largo Plazo	1,033,868,464.00	1,033,868,464.00
Activos Intangibles	114,364,002.70	114,364,002.70	Fondos y Bienes de Terceros en Garantía y/o Administración a Largo Plazo	0.00	0.00
Depreciación, Deterioro y Amortización Acumulada de Bienes	0.00	0.00	Provisiones a Largo Plazo	421,748,602.60	351,409,492.86
Activos Diferidos	65,882,932.61	74,209,140.03			
Estimación por Pérdida o Deterioro de Activos no Circulantes	0.00	0.00	Total de Pasivos No Circulantes	3,951,003,802.35	4,000,931,160.99
Otros Activos no Circulantes	902,021.01	902,022.01			
Total de Activos No Circulantes	10,649,136,550.15	9,747,490,674.91	Total del Pasivo	5,694,882,488.42	4,705,189,361.05
Total del Activo	13,576,044,993.40	12,236,202,567.02	HACIENDA PÚBLICA / PATRIMONIO		
			Hacienda Pública/ Patrimonio Contribuido	0.00	0.00
			Aportaciones	0.00	0.00
			Donaciones de Capital	0.00	0.00
			Actualización de la Hacienda Pública / Patrimonio	0.00	0.00
			Hacienda Pública/ Patrimonio Generado	7,881,162,504.98	7,531,013,205.97
			Resultados del Ejercicio (Ahorro / Desahorro)	772,576,924.17	1,124,150,325.19
			Resultados de Ejercicios Anteriores	7,108,585,580.81	6,406,862,880.78
			Revalúos	0.00	0.00
			Reservas	0.00	0.00
			Rectificaciones de Resultados de Ejercicios Anteriores	0.00	0.00
			Exceso o Insuficiencia en la Actualización de la Hacienda Pública/ Patrimonio	0.00	0.00
			Resultado por Posición Monetaria	0.00	0.00
			Resultado por Tenencia de Activos no Monetarios	0.00	0.00
			Total Hacienda Pública/Patrimonio	7,881,162,504.98	7,531,013,205.97
			Total del Pasivo y Hacienda Pública /Patrimonio	13,576,044,993.40	12,236,202,567.02


Bajo protesta de decir verdad declaramos que los Estados Financieros y sus notas, son razonablemente correctos y son responsabilidad del emisor.



C.P. CARLOS DE JESÚS MAGALLANES GARCÍA
SECRETARIO DE FINANZAS



C.P. GERMÁN MONTELONGO CORTEZ
SUBSECRETARIO DE EGRESOS



C.P. CAROLINA ELIZABETH PERALES DÍAZ DE LEÓN
DIRECTORA GENERAL DE CONTABILIDAD Y CUENTA PÚBLICA