

# CONTABLE



Cuenta Pública 2021 H. Congreso del Estado de Aguascalientes Estado de Situación Financiera Al 31 de Diciembre de 2021					
ACTIVO	2021	2020	PASIVO	2021	2020
<b>Activo Circulante</b>			<b>Pasivo Circulante</b>		
Efectivo y Equivalentes	1,650,239	2,159,196	Cuentas por Pagar a Corto Plazo	1,510,262	2,072,372
Derechos a Recibir Efectivo o Equivalentes	0	0	Documentos por Pagar a Corto Plazo	0	0
Derechos a Recibir Bienes o Servicios	0	312	Porción a Corto Plazo de la Deuda Pública a Largo Plazo	0	0
Inventarios	0	25,622	Títulos y Valores a Corto Plazo	0	0
Almacenes	0	0	Pasivos Diferidos a Corto Plazo	0	0
Estimación por Pérdida o Deterioro de Activos Circulantes	0	0	Fondos y Bienes de Terceros en Garantía y/o Administración a Corto Plazo	0	0
Otros Activos Circulantes	0	0	Provisiones a Corto Plazo	0	0
<b>Total de Activo Circulante</b>	<b>1,650,239</b>	<b>2,185,030</b>	Otros Pasivos a Corto Plazo	0	0
<b>Activo No Circulante</b>			<b>Total de Pasivo Circulante</b>	<b>1,510,261.75</b>	<b>2,072,372</b>
Inversiones Financieras a Largo Plazo	0	0	<b>Pasivo No Circulante</b>		
Derechos a Recibir Efectivo o Equivalentes a Largo Plazo	0	0	Cuentas por Pagar a Largo Plazo	0	0
Bienes Inmuebles, Infraestructura y Construcciones en Proceso	7,549,884	7,549,884	Documentos por Pagar a Largo Plazo	0	0
Bienes Muebles	28,402,809	28,135,270	Deuda Pública a Largo Plazo	0	0
Activos Intangibles	0	0	Pasivos Diferidos a Largo Plazo	0	0
Depreciación, Deterioro y Amortización Acumulada de Bienes	0	0	Fondos y Bienes de Terceros en Garantía y/o en Administración a Largo Plazo	0	0
Activos Diferidos	0	0	Provisiones a Largo Plazo	0	0
Estimación por Pérdida o Deterioro de Activos no Circulantes	0	0		0	0
Otros Activos no Circulantes	0	0	<b>Total de Pasivo No Circulante</b>	<b>0</b>	<b>0</b>
<b>Total de Activo No Circulante</b>	<b>35,952,792</b>	<b>35,685,153</b>	<b>Total del Pasivo</b>	<b>1,510,262</b>	<b>2,072,372</b>
<b>Total Activo</b>	<b>37,603,031</b>	<b>37,870,183</b>	<b>HACIENDA PÚBLICA/PATRIMONIO</b>		
			<i>Hacienda Pública/Patrimonio Contribuido</i>		
			Aportaciones	-	-
			Donaciones de Capital	-	-
			Actualización de la Hacienda Pública/Patrimonio	-	-
			<i>Hacienda Pública/Patrimonio Generado</i>		
			Resultados del Ejercicio (Ahorro/ Desahorro)	36,092,769	35,797,811
			Resultados de Ejercicios Anteriores	294,958	751,969
			Revalúos	35,797,811	35,045,842
			Reservas	0	0
			Rectificaciones de Resultados de Ejercicios Anteriores	0	0
			<i>Exceso o insuficiencia en la actualización de la Hacienda Pública/</i>	<i>0</i>	<i>0</i>
			Resultado por Posición Monetaria	0	0
			Resultado por Tenencia de Activos no Monetarios	0	0
			<b>Total Hacienda Pública/Patrimonio</b>	<b>36,092,769</b>	<b>35,797,811</b>
			<b>Total del Pasivo y Hacienda Pública/Patrimonio</b>	<b>37,603,031</b>	<b>37,870,183</b>

Bajo protesta de decir verdad declaramos que los Estados Financieros y sus notas, son razonablemente correctos y son responsabilidad del emisor.



MTRO. JORGE HUMBERTO YZAR DOMINGUEZ  
SECRETARIO GENERAL



LIC. LINA DEL ROCIO FRANCO CALZADA  
DIRECCION GENERAL DE SERVICIOS ADMINISTRATIVOS Y FINANCIEROS

**Cuenta Pública 2021**  
**H. Congreso del Estado de Aguascalientes**  
**Estado de Actividades**  
**Del 01 de Enero al 31 de Diciembre de 2021**

	<b>2021</b>	<b>2020</b>
<b>INGRESOS Y OTROS BENEFICIOS</b>		
<b>Ingresos de la Gestión:</b>	<b>1,284,673</b>	<b>649,130</b>
Impuestos	0	0
Cuotas y Aportaciones de Seguridad Social	0	0
Contribuciones de Mejoras	0	0
Derechos	0	0
Aprovechamientos	0	0
Productos	0	0
Ingresos por Venta de Bienes y Prestación de Servicios	1,284,673.29	649,130
<b>Participaciones, Aportaciones, Convenios, Incentivos Derivados de la Colaboración Fiscal, Fondos</b>	<b>238,866,606</b>	<b>223,755,000</b>
Participaciones, Aportaciones, Convenios, Incentivos Derivados de la Colaboración Fiscal y Fondos D	0	0
Transferencias, Asignaciones, Subsidios y Subvenciones, y Pensiones y Jubilaciones	238,866,606	223,755,000
<b>Otros Ingresos y Beneficios</b>	<b>0</b>	<b>0</b>
Ingresos Financieros	0	0
Incremento por Variación de Inventarios	0	0
Disminución del Exceso de Estimaciones por Pérdida o Deterioro u Obsolescencia	0	0
Disminución del Exceso de Provisiones	0	0
Otros Ingresos y Beneficios Varios	0	0
<b>Total de Ingresos y Otros Beneficios</b>	<b>240,151,279</b>	<b>224,404,130</b>
<b>GASTOS Y OTRAS PÉRDIDAS</b>		
<b>Gastos de Funcionamiento</b>	<b>146,259,939</b>	<b>134,183,202</b>
Servicios Personales	120,479,574	118,434,426
Materiales y Suministros	4,549,672	3,519,986
Servicios Generales	21,230,694	12,228,791
<b>Transferencias, Asignaciones, Subsidios Y Otras Ayudas</b>	<b>93,596,382</b>	<b>89,468,959</b>
Transferencias Internas y Asignaciones al Sector Público	80,579,382	76,308,977
Transferencias al Resto del Sector Público	0	0
Subsidios y Subvenciones	0	0
Ayudas Sociales	12,880,000	13,159,982
Pensiones y Jubilaciones	0	0
Transferencias a Fideicomisos, Mandatos y Contratos Análogos	0	0
Transferencias a la Seguridad Social	0	0
Donativos	137,000	0
Transferencias al Exterior	0	0
<b>Participaciones y Aportaciones</b>	<b>0</b>	<b>0</b>
Participaciones	0	0
Aportaciones	0	0
Convenios	0	0
<b>Intereses, Comisiones y Otros Gastos de la Deuda Pública</b>	<b>0</b>	<b>0</b>
Intereses de la Deuda Pública	0	0
Comisiones de la Deuda Pública	0	0
Gastos de la Deuda Pública	0	0
Costo por Coberturas	0	0
Apoyos Financieros	0	0
<b>Otros Gastos y Pérdidas Extraordinarias</b>	<b>0</b>	<b>0</b>
Estimaciones, Depreciaciones, Deterioros, Obsolescencia y Amortizaciones	0	0
Provisiones	0	0
Disminución de Inventarios	0	0
Aumento por Insuficiencia de Estimaciones por Pérdida o Deterioro y Obsolescencia	0	0
Aumento por Insuficiencia de Provisiones	0	0
Otros Gastos	0	0
<b>Inversión Pública</b>	<b>0</b>	<b>0</b>
Inversión Pública no Capitalizable	0	0
<b>Total de Gastos y Otras Pérdidas</b>	<b>239,856,321</b>	<b>223,652,161</b>
<b>Resultados del Ejercicio (Ahorro/Desahorro)</b>	<b>294,958</b>	<b>751,969</b>

Bajo protesta de decir verdad declaramos que los Estados Financieros y sus notas, son razonablemente correctos y son responsabilidad del emisor.



**MTRO. JORGE HUMBERTO YZAR DOMINGUEZ**  
**SECRETARIO GENERAL**



**LIC. LINA DEL ROCIO FRANCO CALZADA**  
**DIRECCION GENERAL DE SERVICIOS**  
**ADMINISTRATIVOS Y FINANCIEROS**



<b>Cuenta Pública 2021</b> <b>H. Congreso del Estado de Aguascalientes</b> <b>Estado de Variación en la Hacienda Pública</b> <b>Del 01 de Enero al 31 de Diciembre de 2021</b>					
Concepto	Hacienda Pública / Patrimonio Contribuido	Hacienda Pública / Patrimonio Generado de Ejercicios Anteriores	Hacienda Pública / Patrimonio Generado de Ejercicio	Exceso o Insuficiencia en la Actualización de la Hacienda Pública / Patrimonio	Total
Hacienda Pública / Patrimonio Contribuido Neto de 2020	0				
Aportaciones	0				0
Donaciones de Capital	0				0
Actualización de la Hacienda Pública/Patrimonio	0				0
Hacienda Pública / Patrimonio Generado Neto de 2020		35,045,842	751,969		35,797,811
Resultados del Ejercicio (Ahorro/Desahorro)			751,969		751,969
Resultados de Ejercicios Anteriores		35,045,842			35,045,842
Revalúos		0			0
Reservas		0			0
Rectificaciones de Resultados de Ejercicios Anteriores		0			0
Exceso o Insuficiencia en la Actualización de la Hacienda Pública / Patrimonio				0	0
Resultado por Posición Monetaria				0	0
Resultado por Tenencia de Activos no Monetarios				0	0
Hacienda Pública / Patrimonio Neto Final de 2020	0	35,045,842	751,969	0	35,797,811
Cambios en la Hacienda Pública / Patrimonio Contribuido Neto de 2021	0				0
Aportaciones	0				0
Donaciones de Capital	0				0
Actualización de la Hacienda Pública/Patrimonio	0				0
Variaciones de la Hacienda Pública / Patrimonio Neto de 2021		751,969	-457,011		294,958
Resultados del Ejercicio (Ahorro/Desahorro)		751,969	294,958		1,046,927
Resultados de Ejercicios Anteriores		0	-751,969		-751,969
Revalúos			0		0
Reservas			0		0
Rectificaciones de Resultados de Ejercicios Anteriores			0		0
Cambios en el Exceso o Insuficiencia en la Actualización de la Hacienda Pública				0	0
Resultado por Posición Monetaria				0	0
Resultado por Tenencia de Activos no Monetarios				0	0
Hacienda Pública / Patrimonio Neto Final de 2021	0	35,797,811	294,958	0	36,092,769

Bajo protesta de decir verdad declaramos que los Estados Financieros y sus notas, son razonablemente correctos y son responsabilidad del emisor.



**MTRO. JORGE HUMBERTO YZAR DOMINGUEZ**  
SECRETARIO GENERAL




**LIC. LINA DEL ROCIO FRANCO CALZADA**  
DIRECCION GENERAL DE SERVICIOS ADMINISTRATIVOS Y FINANCIEROS

Cuenta Pública 2021  
H. Congreso del Estado de Aguascalientes  
Estado de Cambios en la Situación Financiera  
Del 01 de Enero al 31 de Diciembre de 2021

ACTIVO	Origen	Aplicación
<b>Activo Circulante</b>	<b>1,633,633</b>	<b>2,600,278</b>
Efectivo y Equivalentes	534,791	0
Derechos a Recibir Efectivo o Equivalentes	508,957	0
Derechos a Recibir Bienes o Servicios	0	0
Inventarios	312	0
Almacenes	25,522	0
Estimación por Pérdida o Deterioro de Activos Circulantes	0	0
Otros Activos Circulantes	0	0
<b>Activo No Circulante</b>	<b>0</b>	<b>267,639</b>
Inversiones Financieras a Largo Plazo	0	0
Derechos a Recibir Efectivo o Equivalentes a Largo Plazo	0	0
Bienes Inmuebles, Infraestructura y Construcciones en Proceso	0	0
Bienes Muebles	0	0
Activos Intangibles	0	267,639
Depreciación, Deterioro y Amortización Acumulada de Bienes	0	0
Activos Diferidos	0	0
Estimación por Pérdida o Deterioro de Activos no Circulantes	0	0
Otros Activos no Circulantes	0	0
<b>PASIVO</b>	<b>0</b>	<b>562,110</b>
<b>Pasivo Circulante</b>	<b>0</b>	<b>562,110</b>
Cuentas por Pagar a Corto Plazo	0	562,110
Documentos por Pagar a Corto Plazo	0	0
Porción a Corto Plazo de la Deuda Pública a Largo Plazo	0	0
Títulos y Valores a Corto Plazo	0	0
Pasivos Diferidos a Corto Plazo	0	0
Fondos y Bienes de Terceros en Garantía y/o Administración a Corto Plazo	0	0
Provisiones a Corto Plazo	0	0
Otros Pasivos a Corto Plazo	0	0
<b>Pasivo No Circulante</b>	<b>0</b>	<b>0</b>
Cuentas por Pagar a Largo Plazo	0	0
Documentos por Pagar a Largo Plazo	0	0
Deuda Pública a Largo Plazo	0	0
Pasivos Diferidos a Largo Plazo	0	0
Fondos y Bienes de Terceros en Garantía y/o en Administración a Largo Plazo	0	0
Provisiones a Largo Plazo	0	0
<b>HACIENDA PÚBLICA/PATRIMONIO</b>	<b>294,958</b>	<b>0</b>
<b>Hacienda Pública/Patrimonio Contribuido</b>	<b>0</b>	<b>0</b>
Aportaciones	0	0
Donaciones de Capital	0	0
Actualización de la Hacienda Pública/Patrimonio	0	0
<b>Hacienda Pública/Patrimonio Generado</b>	<b>294,958</b>	<b>0</b>
Resultados del Ejercicio (Ahorro/ Desahorro)	294,958	0
Resultados de Ejercicios Anteriores	0	0
Revalúos	0	0
Reservas	0	0
Rectificaciones de Resultados de Ejercicios Anteriores	0	0
<b>Exceso o Insuficiencia en la Actualización de la Hacienda Pública/Patrimon</b>	<b>0</b>	<b>0</b>
Resultado por Posición Monetaria	0	0
Resultado por Tenencia de Activos no Monetarios	0	0

Bajo protesta de decir verdad declaramos que los Estados Financieros y sus notas, son razonablemente correctos y son responsabilidad del emisor.

  
MTRO. JORGE HUMBERTO YZAR DOMINGUEZ  
SECRETARIO GENERAL

  
LIC. LINA DEL ROCIO FRANCO CALZADA  
DIRECCION GENERAL DE SERVICIOS  
ADMINISTRATIVOS Y FINANCIEROS




**Cuenta Pública 2021**  
**H. Congreso del Estado de Aguascalientes**  
**Estado de Flujos de Efectivo**  
**Del 01 de Enero al 31 de Diciembre de 2021**

Concepto	2021	2020
<b>Flujo de Efectivo de las Actividades de Operación</b>		
<b>Origen</b>	<b>240,151,279</b>	<b>224,404,130</b>
Impuestos	0	0
Cuotas y Aportaciones de Seguridad Social	0	0
Contribuciones de Mejoras	0	0
Derechos	0	0
Aprovechamientos	0	0
Productos	1,284,673	649,130
Ingresos por Venta de Bienes y Prestación de Servicios	0	0
Participaciones y Aportaciones, Convenios, Incentivos Derivados de la Colaboración Fiscal y	0	0
Transferencias, Asignaciones y Subsidios y Subvenciones, y Pensiones y Jubilaciones	238,866,606	223,755,000
Otros Orígenes de Operación	0	0
<b>Aplicación</b>	<b>239,856,321</b>	<b>223,652,161</b>
Servicios Personales	120,479,574	118,434,426
Materiales y Suministros	4,549,672	3,519,986
Servicios Generales	21,230,694	12,228,791
Transferencias Internas y Asignaciones al Sector Público	0	0
Transferencias al resto del Sector Público	80,579,382	76,308,977
Subsidios y Subvenciones	0	0
Ayudas Sociales	12,880,000	13,159,982
Pensiones y Jubilaciones	0	0
Transferencias a Fideicomisos, Mandatos y Contratos Análogos	0	0
Transferencias a la Seguridad Social	0	0
Donativos	137,000	0
Transferencias al Exterior	0	0
Participaciones	0	0
Aportaciones	0	0
Convenios	0	0
Otras Aplicaciones de Operación	0	0
<b>Flujo Neto de Efectivo por Actividades de Operación</b>	<b>294,958</b>	<b>751,969</b>
<b>Flujo de Efectivo de las actividades de Inversión</b>		
<b>Origen</b>	<b>0</b>	<b>0</b>
Bienes Inmuebles, Infraestructura y Construcciones en Proceso	0	0
Bienes Muebles	0	0
Otros Orígenes de Inversión	0	0
<b>Aplicación</b>	<b>267,639</b>	<b>2,600,278</b>
Bienes Inmuebles, Infraestructura y Construcciones en Proceso	0	2,397,447
Bienes Muebles	267,639	202,832
Otros Orígenes de Inversión	0	0
<b>Flujo Neto de Efectivo por Actividades de Inversión</b>	<b>-267,639</b>	<b>-2,600,278</b>
<b>Flujo de Efectivo de las actividades de Financiamiento</b>		
<b>Origen</b>	<b>25,834</b>	<b>243,231</b>
Endeudamiento Neto	0	0
Interno	0	0
Externo	0	0
Otros Orígenes de Financiamiento	25,834	243,231
<b>Aplicación</b>	<b>562,110</b>	<b>0</b>
Servicios de la Deuda	0	0
Interno	0	0
Externo	0	0
Otros Orígenes de Financiamiento	562,110	0
<b>Flujo Neto de Efectivo por Actividades de Financiamiento</b>	<b>-536,276</b>	<b>243,231</b>
<b>Incremento/Disminución Neta en el Efectivo y Equivalentes al Efectivo</b>	<b>-508,957</b>	<b>-1,605,079</b>
<b>Efectivo y Equivalentes al Efectivo al Inicio del Ejercicio</b>	<b>2,159,196</b>	<b>3,764,274</b>
<b>Efectivo y Equivalentes al Efectivo al Final del Ejercicio</b>	<b>1,650,239</b>	<b>2,159,196</b>

Bajo protesta de decir verdad declaramos que los Estados Financieros y sus notas, son razonablemente correctos y son responsabilidad del emisor.



**MTRO. JORGE HUMBERTO YZAR DOMINGUEZ**  
**SECRETARIO GENERAL**



**LIC. LINA DEL ROCJO FRANCO CALZADA**  
**DIRECCION GENERAL DE SERVICIOS ADMINISTRATIVOS Y FINANCIEROS**


**Cuenta Pública 2021**  
**H. Congreso del Estado de Aguascalientes**  
**Informe Sobre Pasivos Contingentes**  
**Al 31 de Diciembre de 2021**

NOMBRE	CONCEPTO
JUICIOS	Nada que informar
GARANTIAS	Nada que informar
AVALES	Nada que informar
PENSIONES Y JUBILACIONES	Nada que informar
DEUDA CONTINGENTE	Nada que informar

Bajo protesta de decir verdad declaramos que los Estados Financieros y sus notas, son razonablemente correctos y son responsabilidad del emisor.



**MTRO. JORGE HUMBERTO**  
**YZAR DOMINGUEZ**  
**SECRETARIO GENERAL**



**LIC. LINA DEL ROCIO FRANCO**  
**CALZADA**  
**DIRECCION GENERAL DE**  
**SERVICIOS ADMINISTRATIVOS Y**  
**FINANCIEROS**







2251	Fondos en Garantía a Largo Plazo	0.00
2252	Fondos en Administración a Largo Plazo	0.00
2255	Otros Fondos de Terceros en Garantía y/o Administración a Largo Plazo	0.00
<b>ESF-14 OTROS PASIVOS CIRCULANTES</b>		
2199	Otros Pasivos Circulantes	0.00



Cuenta Pública 2021		Ejercicio: 2021
Notas de Desglose Estado de Actividades		
Correspondiente del 01 de Enero al 31 de Diciembre de 2021		
Notas		

ACT-01 INGRESOS DE GESTION			
Cuenta	Nombre de la Cuenta	Monto	Característica Significativa
4100	INGRESOS DE GESTION	0.00	
4110	Impuestos	0.00	
4111	Impuestos Sobre los Ingresos	0.00	
4112	Impuestos Sobre el Patrimonio	0.00	
4113	Impuestos Sobre la Producción, el Consumo y las Transacciones	0.00	
4114	Impuestos al Comercio Exterior	0.00	
4115	Impuestos Sobre Nóminas y Asimilables	0.00	
4116	Impuestos Ecológicos	0.00	
4117	Accesorios de Impuestos	0.00	
4118	Impuestos no Comprendidos en la Ley de Ingresos Vigente, Causados en Ejercic	0.00	
4119	Otros Impuestos	0.00	
4120	Cuotas y Aportaciones de Seguridad Social	0.00	
4121	Aportaciones para Fondos de Vivienda	0.00	
4122	Cuotas para la Seguridad Social	0.00	
4123	Cuotas de Ahorro para el Retiro	0.00	
4124	Accesorios de Cuotas y Aportaciones de Seguridad Social	0.00	
4129	Otras Cuotas y Aportaciones para la Seguridad Social	0.00	
4130	Contribuciones de Mejoras	0.00	
4131	Contribuciones de Mejoras por Obras Públicas	0.00	
4132	Contribuciones de Mejoras no Comprendidas en la Ley de Ingresos Vigente, Cau	0.00	
4140	Derechos	0.00	
4141	Derechos por el Uso, Goce, Aprovechamiento o Explotación de Bienes de Domin	0.00	
4143	Derechos por Prestación de Servicios	0.00	
4144	Accesorios de Derechos	0.00	
4145	Derechos no Comprendidos en la Ley de Ingresos Vigente, Causados en Ejercici	0.00	
4149	Otros Derechos	0.00	
4150	Productos	1,284,673.29	
4151	Productos	1,284,673.29	
4154	Productos no Comprendidos en la Ley de Ingresos Vigente, Causados en Ejercic	0.00	
4160	Aprovechamientos	0.00	
4161	Incentivos Derivados de la Colaboración Fiscal	0.00	
4162	Multas	0.00	
4163	Indemnizaciones	0.00	
4164	Reintegros	0.00	
4165	Aprovechamientos Provenientes de Obras Públicas	0.00	
4166	Aprovechamientos no Comprendidos en la Ley de Ingresos Vigente, Causados e	0.00	
4168	Accesorios de Aprovechamientos	0.00	
4169	Otros Aprovechamientos	0.00	
4170	ngresos por Venta de Bienes y Prestación de Servicios	0.00	
4171	Ingresos por Venta de Bienes y Prestación de Servicios de Instituciones Públicas	0.00	
4172	Ingresos por Venta de Bienes y Prestación de Servicios de Empresas Productiva	0.00	
4173	Ingresos por Venta de Bienes y Prestación de Servicios de Entidades Paraestate	0.00	
4174	Ingresos por Venta de Bienes y Prestación de Servicios de Entidades Paraestate	0.00	
4175	Ingresos por Venta de Bienes y Prestación de Servicios de Entidades Paraestate	0.00	
4176	Ingresos por Venta de Bienes y Prestación de Servicios de Entidades Paraestate	0.00	
4177	Ingresos por Venta de Bienes y Prestación de Servicios de Fideicomisos Financi	0.00	
4178	Ingresos por Venta de Bienes y Prestación de Servicios de los Poderes Legislati	0.00	

ACT-02 PARTICIPACIONES, APORTACIONES, CONVENIOS, INCENTIVOS...			
Cuenta	Nombre de la Cuenta	Monto	Característica Significativa
4200	PARTICIPACIONES, APORTACIONES, CONVENIOS, INCENTIVOS DERIVAD	0.00	
4210	Participaciones, Aportaciones, Convenios, Incentivos Derivados de la Col	0.00	
4211	Participaciones	0.00	
4212	Aportaciones	0.00	
4213	Convenios	0.00	
4214	Incentivos derivados de la Colaboración Fiscal	0.00	
4215	Fondos Distintos de Aportaciones	0.00	
4220	Transferencias, Asignaciones, Subsidios y Otras ayudas	0.00	
4221	Transferencias Internas y Asignaciones del Sector Público	238,866,606.00	
4223	Subsidios y Subvenciones	0.00	
4225	Pensiones y Jubilaciones	0.00	
4227	Transferencias del Fondo Mexicano del Petróleo para la Estabilización y el Desar	0.00	

ACT-03 OTROS INGRESOS			
Cuenta	Nombre de la Cuenta	Monto	Naturaleza Característica
4300	OTROS INGRESOS Y BENEFICIOS	0.00	
4310	Ingresos Financieros	0.00	
4311	Intereses Ganados de Títulos, Valores y demás Instrumentos Financieros	0.00	
4319	Otros Ingresos Financieros	0.00	
4320	Incremento por Variación de Inventarios	0.00	
4321	Incremento por Variación de Inventarios de Mercancías para Venta	0.00	
4322	Incremento por Variación de Inventarios de Mercancías Terminadas	0.00	
4323	Incremento por Variación de Inventarios de Mercancías en Proceso de Elaboraci	0.00	
4324	Incremento por Variación de Inventarios de Materias Primas, Materiales y Sumini	0.00	
4325	Incremento por Variación de Almacén de Materias Primas, Materiales y Suministr	0.00	
4330	Disminución del Exceso de Estimaciones por Pérdida o Deterioro u Obsole	0.00	
4331	Disminución del Exceso de Estimaciones por Pérdida o Deterioro u Obsolescenci	0.00	



4340	Disminución del Exceso de Provisiones	0.00
4341	Disminución del Exceso de Provisiones	0.00
4390	Otros Ingresos y Beneficios Varios	0.00
4392	Bonificaciones y Descuentos Obtenidos	0.00
4393	Diferencias por Tipo de Cambio a Favor	0.00
4394	Diferencias de Cotizaciones a Favor en Valores Negociables	0.00
4395	Resultado por Posición Monetaria	0.00
4396	Utilidades por Participación Patrimonial	0.00
4397	Diferencias por Reestructuración de Deuda Pública a Favor	0.00
4399	Otros Ingresos y Beneficios Varios	0.00

**ACT-04 GASTOS Y OTRAS PERDIDAS**


Cuenta	Nombre de la Cuenta	Monto	%	Característica
5000	GASTOS Y OTRAS PERDIDAS	239,856,321	100.00%	
5100	GASTOS DE FUNCIONAMIENTO	146,259,939	60.98%	
5110	Servicios Personales	120,479,574	50.23%	
5120	Materiales y Suministros	4,549,672	1.90%	
5130	Servicios Generales	21,230,694	8.85%	
5200	TRANSFERENCIAS, ASIGNACIONES, SUBSIDIOS Y OTRAS AYUDAS	93,459,382	38.96%	
5210	Transferencias Internas y Asignaciones al Sector Público	80,579,382	33.59%	
5220	Transferencias al Resto del Sector Público	0	0.00%	
5230	Subsidios y Subvenciones	0	0.00%	
5240	Ayudas Sociales	12,880,000	5.37%	
5250	Pensiones y Jubilaciones	0	0.00%	
5260	Transferencias a Fideicomisos, Mandatos y Contratos Análogos	0	0.00%	
5280	Donativos	137,000	0.00%	
5290	Transferencias al Exterior	0	0.00%	
5300	PARTICIPACIONES Y APORTACIONES	0	0.00%	
5310	Participaciones	0	0.00%	
5320	Aportaciones	0	0.00%	
5330	Convenios	0	0.00%	
5400	INTERESES, COMISIONES Y OTROS GASTOS DE LA DEUDA PUBLICA	0	0.00%	
5410	Intereses de la Deuda Pública	0	0.00%	
5411	Intereses de la Deuda Pública Interna	0	0.00%	
5412	Intereses de la Deuda Pública Externa	0	0.00%	
5420	Comisiones de la Deuda Pública	0	0.00%	
5421	Comisiones de la Deuda Pública Interna	0	0.00%	
5422	Comisiones de la Deuda Pública Externa	0	0.00%	
5430	Gastos de la Deuda Pública	0	0.00%	
5431	Gastos de la Deuda Pública Interna	0	0.00%	
5432	Gastos de la Deuda Pública Externa	0	0.00%	
5440	Costo por Coberturas	0	0.00%	
5441	Costo por Coberturas	0	0.00%	
5450	Apoyos Financieros	0	0.00%	
5451	Apoyos Financieros a Intermediarios	0	0.00%	
5452	Apoyo Financieros a Ahorradores y Deudores del Sistema Financiero Nacional	0	0.00%	
5500	OTROS GASTOS Y PERDIDAS EXTRAORDINARIAS	0	0.00%	
5510	Estimaciones, Depreciaciones, Deterioros, Obsolescencia y Amortizaciones	0	0.00%	
5511	Estimaciones por Pérdida o Deterioro de Activos Circulantes	0	0.00%	
5512	Estimaciones por Pérdida o Deterioro de Activo no Circulante	0	0.00%	
5513	Depreciación de Bienes Inmuebles	0	0.00%	
5514	Depreciación de Infraestructura	0	0.00%	
5515	Depreciación de Bienes Muebles	0	0.00%	
5516	Deterioro de los Activos-Biológicos	0	0.00%	
5517	Amortización de Activos Intangibles	0	0.00%	
5518	Disminución de Bienes por pérdida, obsolescencia y deterioro	0	0.00%	
5520	Provisiones	0	0.00%	
5521	Provisiones de Pasivos a Corto Plazo	0	0.00%	
5522	Provisiones de Pasivos a Largo Plazo	0	0.00%	
5530	Disminución de Inventarios	0	0.00%	
5531	Disminución de Inventarios de Mercancías para Venta	0	0.00%	
5532	Disminución de Inventarios de Mercancías Terminadas	0	0.00%	
5533	Disminución de Inventarios de Mercancías en Proceso de Elaboración	0	0.00%	
5534	Disminución de Inventarios de Materias Primas, Materiales y Suministros para Pr	0	0.00%	
5535	Disminución de Almacén de Materiales y Suministros de Consumo	0	0.00%	
5540	Aumento por Insuficiencia de Estimaciones por Pérdida o Deterioro u Obsc	0	0.00%	
5541	Aumento por Insuficiencia de Estimaciones por Pérdida o Deterioro u Obsolescer	0	0.00%	
5550	Aumento por Insuficiencia de Provisiones	0	0.00%	
5551	Aumento por Insuficiencia de Provisiones	0	0.00%	
5590	Otros Gastos	0	0.00%	
5591	Gastos de Ejercicios Anteriores	0	0.00%	
5592	Pérdidas por Responsabilidades	0	0.00%	
5593	Bonificaciones y Descuentos Otorgados	0	0.00%	
5594	Diferencias por Tipo de Cambio Negativas en Efectivo y Equivalentes	0	0.00%	
5595	Diferencias de Cotizaciones Negativas en Valores Negociables	0	0.00%	
5596	Resultado por Posición Monetaria	0	0.00%	
5597	Pérdidas por Participación Patrimonial	0	0.00%	
5599	Otros Gastos Varios	0	0.00%	
5600	INVERSIÓN PÚBLICA	0	0.00%	
5610	Inversión Pública no Capitalizable	0	0.00%	
5611	Construcción en Bienes no Capitalizable	0	0.00%	

Cuenta Pública 2021		Ejercicio: 2021
Notas de Desglose Estado de Variación en la Hacienda Pública		
Correspondiente del 01 de Enero al 31 de Diciembre de 2021		
Notas		

VHP-01 PATRIMONIO CONTRIBUIDO			
Cuenta	Nombre de la Cuenta	Monto	Naturaleza

3110	Aportaciones	0.00	Estatal
3120	Donaciones de Capital	0.00	
3130	Actualización de la Hacienda Pública/Patrimonio	0.00	

VHP-02 PATRIMONIO GENERADO			
Cuenta	Nombre de la Cuenta	Monto	Procedencia

3210	Resultado del Ejercicio (Ahorro/ Desahorro)	294,958	
3220	Resultados de Ejercicios Anteriores	35,797,811	
3230	Revalúos	0.00	
3231	Revalúo de Bienes Inmuebles	0.00	
3232	Revalúo de Bienes Muebles	0.00	
3233	Revalúo de Bienes Intangibles	0.00	
3239	Otros Revalúos	0.00	
3240	Reservas	0.00	
3241	Reservas de Patrimonio	0.00	
3242	Reservas Territoriales	0.00	
3243	Reservas por Contingencias	0.00	
3250	Rectificaciones de Resultados de Ejercicios Anteriores	0.00	
3251	Cambios en Políticas Contables	0.00	
3252	Cambios por Errores Contables	0.00	



Cuenta Pública 2021	Ejercicio: 2021
Notas de Desglose Estado de Flujos de Efectivo	
Correspondiente del 01 de Enero al 31 de Diciembre de 2021	
Notas	

EFE-01 FLUJOS DE EFECTIVO			
Cuenta	Nombre de la Cuenta	Saldo Final	Saldo Inicial
1111	Efectivo	0.00	0.00
1112	Bancos/Tesorería	1,650,239	2,159,196
1113	Bancos/Dependencias y Otros	0.00	0.00
1114	Inversiones Temporales (Hasta 3 meses)	0.00	0.00
1115	Fondos con Afectación Específica	0.00	0.00
1116	Depósitos de Fondos de Terceros en Garantía y/o Administración	0.00	0.00
1119	Otros Efectivos y Equivalentes	0.00	0.00
1110	Total	0.00	0.00

EFE-02 ADQ. BIENES MUEBLES E INMUEBLES			
Cuenta	Nombre de la Cuenta	Monto	Subsidio Pagos
1230	Bienes Inmuebles, Infraestructura y Construcciones en Proceso	0.00	
1231	Terrenos	0.00	
1232	Viviendas	0.00	
1233	Edificios no Habitacionales	0.00	
1234	Infraestructura	0.00	
1235	Construcciones en Proceso en Bienes de Dominio Público	0.00	
1236	Construcciones en Proceso en Bienes Propios	0.00	
1239	Otros Bienes Inmuebles	0.00	
1240	Bienes Muebles	0.00	
1241	Mobiliario y Equipo de Administración	0.00	
1242	Mobiliario y Equipo Educativo y Recreativo	0.00	
1243	Equipo e Instrumental Médico y de Laboratorio	0.00	
1244	Vehículos y Equipo de Transporte	0.00	
1245	Equipo de Defensa y Seguridad	0.00	
1246	Maquinaria, Otros Equipos y Herramientas	0.00	
1247	Colecciones, Obras de Arte y Objetos Valiosos	0.00	
1248	Activos Biológicos	0.00	
1250	Activos Intangibles	0.00	
1251	Software	0.00	
1252	Patentes, Marcas y Derechos	0.00	
1253	Concesiones y Franquicias	0.00	
1254	Licencias	0.00	
1259	Otros Activos Intangibles	0.00	

EFE-03 CONCILIACION DEL FLUJO DE EFECTIVO			
Cuenta	Nombre de la Cuenta	Saldo Final	Saldo Anterior
5500	OTROS GASTOS Y PERDIDAS EXTRAORDINARIAS	0.00	0.00
5510	Estimaciones, Depreciaciones, Deterioros, Obsolescencia y Amortizaciones	0.00	0.00
5511	Estimaciones por Pérdida o Deterioro de Activos Circulantes	0.00	0.00
5512	Estimaciones por Pérdida o Deterioro de Activo no Circulante	0.00	0.00
5513	Depreciación de Bienes Inmuebles	0.00	0.00
5514	Depreciación de Infraestructura	0.00	0.00
5515	Depreciación de Bienes Muebles	0.00	0.00
5516	Deterioro de los Activos Biológicos	0.00	0.00
5517	Amortización de Activos Intangibles	0.00	0.00
5518	Disminución de Bienes por pérdida, obsolescencia y deterioro	0.00	0.00
5520	Provisiones	0.00	0.00
5521	Provisiones de Pasivos a Corto Plazo	0.00	0.00
5522	Provisiones de Pasivos a Largo Plazo	0.00	0.00
5530	Disminución de Inventarios	0.00	0.00
5531	Disminución de Inventarios de Mercancías para Venta	0.00	0.00
5532	Disminución de Inventarios de Mercancías Terminadas	0.00	0.00
5533	Disminución de Inventarios de Mercancías en Proceso de Elaboración	0.00	0.00
5534	Disminución de Inventarios de Materias Primas, Materiales y Suministros para Pi	0.00	0.00
5535	Disminución de Almacén de Materiales y Suministros de Consumo	0.00	0.00
5540	Aumento por Insuficiencia de Estimaciones por Pérdida o Deterioro u Obsc	0.00	0.00
5541	Aumento por Insuficiencia de Estimaciones por Pérdida o Deterioro u Obsolesce	0.00	0.00
5550	Aumento por Insuficiencia de Provisiones	0.00	0.00

5551	Aumento por Insuficiencia de Provisiones	0.00	0.00
<b>5590</b>	<b>Otros Gastos</b>	<b>0.00</b>	<b>0.00</b>
5591	Gastos de Ejercicios Anteriores	0.00	0.00
5592	Pérdidas por Responsabilidades	0.00	0.00
5593	Bonificaciones y Descuentos Otorgados	0.00	0.00
5594	Diferencias por Tipo de Cambio Negativas en Efectivo y Equivalentes	0.00	0.00
5595	Diferencias de Cotizaciones Negativas en Valores Negociables	0.00	0.00
5596	Resultado por Posición Monetaria	0.00	0.00
5597	Pérdidas por Participación Patrimonial	0.00	0.00
5599	Otros Gastos Varios	0.00	0.00
<b>5600</b>	<b>INVERSIÓN PÚBLICA</b>	<b>0.00</b>	<b>0.00</b>
<b>5610</b>	<b>Inversión Pública no Capitalizable</b>	<b>0.00</b>	<b>0.00</b>
5611	Construcción en Bienes no Capitalizable	0.00	0.00



**Cuenta Pública 2021**  
**Conciliación entre los Ingresos Presupuestarios y Contables**  
**Correspondiente del 01 de Enero al 31 de Diciembre de 2021**  
**(Cifras en pesos)**

<b>1. Total de Ingresos Presupuestarios</b>	<b>240,151,279</b>
---	--------------------

<b>2. Más Ingresos Contables No Presupuestarios</b>	<b>0</b>
2.1 Ingresos Financieros	0
2.2 Incremento por Variación de inventarios	0
2.3 Disminución del Exceso de Estimaciones por Pérdida o Deterioro u Obsolescen	0
2.4 Disminución del Exceso de Provisiones	0
2.5 Otros Ingresos y Beneficios Varios	0
2.6 Otros Ingresos Contables No Presupuestarios	0

<b>3. Menos ingresos presupuestarios no contables</b>	<b>0</b>
3.1 Aprovechamientos Patrimoniales	0
3.2 Ingresos Derivados de Financiamientos	0
3.3 Otros Ingresos Presupuestarios No Contables	0

<b>4. Ingresos Contables (4 = 1 + 2 - 3)</b>	<b>240,151,279</b>
--	--------------------

**Cuenta Pública 2021**  
**Conciliación entre los Egresos Presupuestarios y los Gastos Contables**  
**Correspondiente del 01 de Enero al 31 de Diciembre de 2021**  
**(Cifras en pesos)**

<b>1. Total de Egresos Presupuestarios</b>	<b>240,123,961</b>
--	--------------------

<b>2. Menos Egresos Presupuestarios No Contables</b>	<b>267,639</b>
2.1 Materias Primas y Materiales de Producción y Comercialización	0
2.2 Materiales y Suministros	0
2.3 Mobiliario y Equipo de Administración	267,639
2.4 Mobiliario y Equipo Educacional y Recreativo	0
2.5 Equipo e Instrumental Médico y de Laboratorio	0
2.6 Vehículos y Equipo de Transporte	0
2.7 Equipo de Defensa y Seguridad	0
2.8 Maquinaria, Otros Equipos y Herramientas	0
2.9 Activos Biológicos	0
2.10 Bienes Inmuebles	0
2.11 Activos Intangibles	0
2.12 Obra Pública en Bienes de Dominio Público	0
2.13 Obra Pública en Bienes Propios	0
2.14 Acciones y Participaciones de Capital	0
2.15 Compra de Títulos y Valores	0
2.16 Concesión de Préstamos	0
2.17 Inversiones en Fideicomisos, Mandatos y Otros Análogos	0
2.18 Provisiones para Contingencias y Otras Erogaciones Especiales	0
2.19 Amortización de la Deuda Pública	0
2.20 Adeudos de Ejercicios Fiscales Anteriores (ADEFAS)	0
2.21 Otros Egresos Presupuestarios No Contables	0

<b>3. Más Gastos Contables No Presupuestarios</b>	<b>0</b>
3.1 Estimaciones, Depreciaciones, Deterioros, Obsolescencia y Amortizaciones	0
3.2 Provisiones	0
3.3 Disminución de Inventarios	0
3.4 Aumento por insuficiencia de Estimaciones por Pérdida o Deterioro u Obsolescencia	0
3.5 Aumento por insuficiencia de Provisiones	0
3.6 Otros Gastos	0
3.7 Otros Gastos Contables No Presupuestarios	0

<b>4. Total de Gasto Contable (4 = 1 - 2 + 3)</b>	<b>239,856,321</b>
---	--------------------

Cuenta Pública 2021 H. Congreso del Estado de Aguascalientes Estado Analítico del Activo Del 01 de Enero al 31 de Diciembre de 2021					
Concepto	Saldo Inicial (1)	Cargos del Período (2)	Abonos del Período (3)	Saldo Final 4 (1+2-3)	Variación Del Período (4-1)
<b>ACTIVO</b>	<b>37,870,183</b>	<b>1,001,821,098</b>	<b>1,001,888,251</b>	<b>37,603,031</b>	<b>-267,153</b>
<i>Activo Circulante</i>					
Efectivo y Equivalentes	2,185,030	1,001,353,459	1,001,888,251	1,650,239	-534,791
Derechos a Recibir Efectivo o Equivalentes	2,159,196	1,001,353,459	1,001,862,417	1,650,239	-508,957
Derechos a Recibir Bienes o Servicios	0	0	0	0	0
Inventarios	312	0	312	0	-312
Almacenes	25,522	0	25,522	0	-25,522
Estimación por Pérdida o Deterioro de Activos Circulantes	0	0	0	0	0
Otros Activos Circulantes	0	0	0	0	0
<i>Activo No Circulante</i>	<b>35,685,153</b>	<b>267,639</b>	<b>0</b>	<b>35,952,792</b>	<b>267,639</b>
Inversiones Financieras a Largo Plazo	0	0	0	0	0
Derechos a Recibir Efectivo o Equivalentes a Largo Plazo	0	0	0	0	0
Bienes Inmuebles, Infraestructura y Construcciones en Proceso	7,549,884	0	0	7,549,884	0
Bienes Muebles	28,135,270	267,639	0	28,402,909	267,639
Activos Intangibles	0	0	0	0	0
Depreciación, Deterioro y Amortización Acumulada de Bienes	0	0	0	0	0
Activos Diferidos	0	0	0	0	0
Estimación por Pérdida o Deterioro de Activos no Circulantes	0	0	0	0	0
Otros Activos no Circulantes	0	0	0	0	0

Bajo protesta de decir verdad declaramos que los Estados Financieros y sus notas, son razonablemente correctos y son responsabilidad del emisor.



MTRO. JORGE HUMBERTO YZAR DOMINGUEZ  
SECRETARIO GENERAL



LIC. LINA DEL ROCIO FRANCO CALZADA  
DIRECCION GENERAL DE SERVICIOS ADMINISTRATIVOS Y  
FINANCIEROS



**Cuenta Pública 2021**  
**H. Congreso del Estado de Aguascalientes**  
**Estado Analítico de la Deuda y Otros Pasivos**  
**Del 01 de Enero al 31 de Diciembre de 2021**

Denominación de las Deudas	Moneda de Contratación	Institución o País Acreedor	Saldo Inicial del Período	Saldo Final del Período
<b>DEUDA PÚBLICA</b>				
Corto Plazo			0	0
<b>Deuda Interna</b>				
Instituciones de Crédito			0	0
Títulos y Valores			0	0
Arrendamientos Financieros			0	0
<b>Deuda Externa</b>				
Organismos Financieros Internacionales			0	0
Deuda Bilateral			0	0
Títulos y Valores			0	0
Arrendamientos Financieros			0	0
Subtotal a Corto Plazo			0	0
Largo Plazo			0	0
<b>Deuda Interna</b>				
Instituciones de Crédito			0	0
Títulos y Valores			0	0
Arrendamientos Financieros			0	0
<b>Deuda Externa</b>				
Organismos Financieros Internacionales			0	0
Deuda Bilateral			0	0
Títulos y Valores			0	0
Arrendamientos Financieros			0	0
Subtotal Largo Plazo			0	0
<b>Otros Pasivos</b>			2,072,372	1,510,262
<b>Total Deuda y Otros Pasivos</b>			2,072,372	1,510,262

Bajo protesta de decir verdad declaramos que los Estados Financieros y sus notas, son razonablemente correctos y son responsabilidad del emisor.



**MTRO. JORGE HUMBERTO YZAR DOMINGUEZ**  
**SECRETARIO GENERAL**



**LIC. LINA DEL ROCIO FRANCO CALZADA**  
**DIRECCION GENERAL DE SERVICIOS**  
**ADMINISTRATIVOS Y FINANCIEROS**

# PRESUPUESTARIA



**Cuenta Pública 2021**  
**H. Congreso del Estado de Aguascalientes**  
**Estado Analítico de Ingresos**  
**Del 01 de Enero al 31 de Diciembre de 2021**

Rubro de Ingresos	Ingresos					Diferencia
	Estimado (1)	Ampliaciones y (2)	Modificado (3 = 1 + 2)	Devengado (4)	Recaudado (5)	
Impuestos	0	0	0	0	0	0
Cuotas y Aportaciones de Seguridad Social	0	0	0	0	0	0
Contribuciones de Mejoras	0	0	0	0	0	0
Derechos	0	0	0	0	0	0
Productos	1,284,673	0	1,284,673	1,284,673	1,284,673	0
Aprovechamientos	0	0	0	0	0	0
Ingresos por Venta de Bienes, Prestación de Servicios y Otros Ingresos	0	0	0	0	0	0
Participaciones, Aportaciones, Convenios, Incentivos de Derivados de la Colaboración	0	0	0	0	0	0
Transferencias, Asignaciones, Subsidios y Subvenciones, y Pensiones y Jubilaciones	206,084,000	32,782,606	238,866,606	238,866,606	238,866,606	32,782,606
Ingresos Derivados de Financiamientos	0	0	0	0	0	0
<b>Total</b>	<b>207,368,673</b>	<b>32,782,606</b>	<b>240,151,279</b>	<b>240,151,279</b>	<b>240,151,279</b>	<b>32,782,606</b>

Estado Analítico de Ingresos Por Fuente de Financiamiento	Ingresos					Diferencia
	Estimado (1)	Ampliaciones y (2)	Modificado (3 = 1 + 2)	Devengado (4)	Recaudado (5)	
<b>Ingresos del Poder Ejecutivo Federal o Estatal y de los Municipios</b>	<b>207,368,673</b>	<b>32,782,606</b>	<b>240,151,279</b>	<b>240,151,279</b>	<b>240,151,279</b>	<b>32,782,606</b>
Impuestos	0	0	0	0	0	0
Contribuciones de Mejoras	0	0	0	0	0	0
Derechos	0	0	0	0	0	0
Productos	1,284,673	0	1,284,673	1,284,673	1,284,673	0
Aprovechamientos	0	0	0	0	0	0
Participaciones, Aportaciones, Convenios, Incentivos Derivados de la Colaboración	0	0	0	0	0	0
Transferencias, Asignaciones, Subsidios y Subvenciones, y Pensiones y Jubilaciones	206,084,000	32,782,606	238,866,606	238,866,606	238,866,606	32,782,606
<b>Ingresos de los Entes Públicos de los Poderes Legislativo y Judicial, de los</b>	<b>0</b>	<b>0</b>	<b>0</b>	<b>0</b>	<b>0</b>	<b>0</b>
Cuotas y Aportaciones de Seguridad Social	0	0	0	0	0	0
Productos	0	0	0	0	0	0
Ingresos por Venta de Bienes, Prestación de Servicios y Otros Ingresos	0	0	0	0	0	0
Transferencias, Asignaciones, Subsidios y Subvenciones, y Pensiones y Jubilaciones	0	0	0	0	0	0
<b>Ingresos derivados de financiamiento</b>	<b>0</b>	<b>0</b>	<b>0</b>	<b>0</b>	<b>0</b>	<b>0</b>
Ingresos Derivados de Financiamientos	0	0	0	0	0	0
<b>Total</b>	<b>207,368,673</b>	<b>32,782,606</b>	<b>240,151,279</b>	<b>240,151,279</b>	<b>240,151,279</b>	<b>32,782,606</b>

MTRO. JORGE HUMBERTO YZAR DOMÍNGUEZ  
 SECRETARIO GENERAL

LIC. LINA DEL ROCÍO FRANCO CALZADA  
 DIRECCIÓN GENERAL DE SERVICIOS ADMINISTRATIVOS Y FINANCIEROS



**Cuenta Pública 2021**  
**H. Congreso del Estado de Aguascalientes**  
**Estado Analítico del Ejercicio del Presupuesto de Egresos**  
**Clasificación Administrativa**  
**Del 01 de Enero al 31 de Diciembre de 2021**

Concepto	Egresos					Subejercicio 6 = (3 - 4)
	Aprobado	Ampliaciones/	Modificado	Devengado	Pagado	
	1	2	3 = (1 + 2)	4	5	
H CONGRESO DEL ESTADO DE AGUASCALIENTES	207,368,673	32,782,606	240,151,279	240,123,961	240,123,961	27,318
<b>Total del Gasto</b>	<b>207,368,673</b>	<b>32,782,606</b>	<b>240,151,279</b>	<b>240,123,961</b>	<b>240,123,961</b>	<b>27,318</b>



**MTRO. JORGE HUMBERTO YZAR DOMINGUEZ**  
**SECRETARIO GENERAL**



**LIC. LINA DEL ROCIO FRANCO CALZADA**  
**DIRECCION GENERAL DE SERVICIOS ADMINISTRATIVOS Y FINANCIEROS**

**Cuenta Pública 2021**  
**H. Congreso del Estado de Aguascalientes**  
**Estado Analítico del Ejercicio del Presupuesto de Egresos**  
**Clasificación Económica (por Tipo de Gasto)**  
**Del 01 de Enero al 31 de Diciembre de 2021**

Concepto	Egresos					Subejercicio 6 = ( 3 - 4 )
	Aprobado 1	Ampliaciones/ 2	Modificado 3 = ( 1 + 2 )	Devengado 4	Pagado 5	
Gasto Corriente	207,276,153	32,607,487	239,883,640	239,856,321	239,856,321	27,318
Gasto de Capital	92,520	175,119	267,639	267,639	267,639	0
Amortización de la Deuda y Disminución de Pasivos	0	0	0	0	0	0
Pensiones y Jubilaciones	0	0	0	0	0	0
Participaciones	0	0	0	0	0	0
<b>Total del Gasto</b>	<b>207,368,673</b>	<b>32,782,606</b>	<b>240,151,279</b>	<b>240,123,961</b>	<b>240,123,961</b>	<b>27,318</b>



**MTRO. JORGE HUMBERTO YZAR DOMÍNGUEZ**  
**SECRETARIO GENERAL**



**LIC. LINA DEL ROCIO FRANCO CALZADA**  
**DIRECCION GENERAL DE SERVICIOS ADMINISTRATIVOS Y FINANCIEROS**

**Cuenta Pública 2021**  
**H. Congreso del Estado de Aguascalientes**  
**Estado Analítico del Ejercicio del Presupuesto de Egresos**  
**Clasificación por Objeto del Gasto (Capítulo y Concepto)**  
**Del 01 de Enero al 31 de Diciembre de 2021**

Concepto	Egresos					Subejercicio
	Aprobado 1	Ampliaciones/ 2	Modificado 3 = (1 + 2)	Devengado 4	Pagado 5	
<b>Servicios Personales</b>						
Remuneraciones al Personal de Carácter Permanente	112,894,261	7,585,313	120,479,574	120,479,574	120,479,574	0
Remuneraciones al Personal de Carácter Transitorio	80,723,726	0	80,723,726	80,723,726	80,723,726	0
Remuneraciones Adicionales y Especiales	0	0	0	0	0	0
Seguridad Social	0	0	0	0	0	0
Otras Prestaciones Sociales y Económicas	14,673,759	259,398	14,933,157	14,933,157	14,933,157	0
Previsiones	13,916,520	0	13,916,520	13,916,520	13,916,520	0
Pago de Estímulos a Servidores Públicos	3,580,255	7,325,915	10,906,171	10,906,171	10,906,171	0
<b>Materiales Y Suministros</b>						
Materiales de Administración, Emisión de Documentos y Artículos Oficiales	4,576,990	0	4,576,990	4,549,672	4,549,672	27,318
Alimentos y Utensilios	1,709,312	0	1,709,312	1,709,312	1,709,312	0
Materiales Primas y Materiales de Producción y Comercialización	258,887	0	258,887	258,887	258,887	0
Materiales de limpieza	6,987	0	6,987	6,987	6,987	0
Productos Químicos, Farmacéuticos y de Laboratorio	374,959	0	374,959	347,640	347,640	27,318
Combustibles, Lubrificantes y Aditivos	2,095,255	0	2,095,255	2,095,255	2,095,255	0
Vestuario, Blancos, Prendas de Protección y Artículos Deportivos	7,690	0	7,690	7,690	7,690	0
Materiales y Suministros Para Seguridad	0	0	0	0	0	0
Herramientas, Refacciones y Accesorios Menores	123,901	0	123,901	123,901	123,901	0
<b>Servicios Generales</b>						
Servicios Básicos	9,088,520	12,142,174	21,230,694	21,230,694	21,230,694	0
Servicios de Arrendamiento	1,781,441	0	1,781,441	1,781,441	1,781,441	0
Servicios Financieros, Bancarios y Comerciales	575,265	0	575,265	575,265	575,265	0
Servicios de Instalación, Reparación, Mantenimiento y Conservación	679	0	679	679	679	0
Servicios de Comunicación Social y Publicidad	442,194	0	442,194	442,194	442,194	0
Servicios de Traslado y Viáticos	2,753,900	0	2,753,900	2,753,900	2,753,900	0
Servicios profesionales, científicos y técnicos	16,843	0	16,843	16,843	16,843	0
Impuesto sobre nomina	226,000	12,039,840	12,265,840	12,265,840	12,265,840	0
Otros Servicios Generales	1,672,863	102,534	1,775,397	1,775,397	1,775,397	0
Transferencias, Asignaciones, Subsidios Y Otras Ayudas	1,619,535	0	1,619,535	1,619,535	1,619,535	0
Transferencias Internas y Asignaciones al Sector Público	80,716,382	12,880,000	93,596,382	93,596,382	93,596,382	0
Transferencias al Resto del Sector Público	80,579,382	0	80,579,382	80,579,382	80,579,382	0
Subsidios y Subvenciones	0	0	0	0	0	0
Ayudas Sociales	0	0	0	0	0	0
Pensiones y Jubilaciones	0	12,880,000	12,880,000	12,880,000	12,880,000	0
Transferencias a Fideicomisos, Mandatos y Otros Análogos	0	0	0	0	0	0
Transferencias a la Seguridad Social	0	0	0	0	0	0
Donativos	0	0	0	0	0	0
Transferencias al Exterior	137,000	0	137,000	137,000	137,000	0
<b>Bienes Muebles, Inmuebles E Intangibles</b>						
Mobiliario y Equipo de Administración	92,520	175,119	267,639	267,639	267,639	0
Mobiliario y Equipo Educativo y Recreativo	92,520	175,119	267,639	267,639	267,639	0
Equipo e Instrumental Médico y de Laboratorio	0	0	0	0	0	0
Vehículos y Equipo de Transporte	0	0	0	0	0	0
Equipo de Defensa y Seguridad	0	0	0	0	0	0
Maquinaria, Otros Equipos y Herramientas	0	0	0	0	0	0
Activos Biológicos	0	0	0	0	0	0
Bienes Inmuebles	0	0	0	0	0	0
Activos Intangibles	0	0	0	0	0	0
<b>Inversión Pública</b>						
Obra Pública en Bienes de Dominio Público	0	0	0	0	0	0
Obra Pública en Bienes Propios	0	0	0	0	0	0
Proyectos Productivos y Acciones de Fomento	0	0	0	0	0	0
<b>Inversiones Financieras Y Otras Provisiones</b>						
Inversiones Para el Fomento de Actividades Productivas	0	0	0	0	0	0
Acciones y Participaciones de Capital	0	0	0	0	0	0
Compra de Títulos y Valores	0	0	0	0	0	0
Concesión de Préstamos	0	0	0	0	0	0
Inversiones en Fideicomisos, Mandatos y Otros Análogos	0	0	0	0	0	0
Otras Inversiones Financieras	0	0	0	0	0	0
Provisiones para Contingencias y Otras Erogaciones Especiales	0	0	0	0	0	0
<b>Participaciones Y Aportaciones</b>						
Participaciones	0	0	0	0	0	0
Aportaciones	0	0	0	0	0	0
Convenios	0	0	0	0	0	0
<b>Deuda Pública</b>						
Amortización de la Deuda Pública	0	0	0	0	0	0
Intereses de la Deuda Pública	0	0	0	0	0	0
Comisiones de la Deuda Pública	0	0	0	0	0	0
Gastos de la Deuda Pública	0	0	0	0	0	0
Costo por Coberturas	0	0	0	0	0	0
Apoyos Financieros	0	0	0	0	0	0
Adeudos de Ejercicios Fiscales Anteriores (Adefas)	0	0	0	0	0	0
<b>Total del Gasto</b>	<b>207,368,673</b>	<b>32,782,808</b>	<b>240,151,279</b>	<b>240,123,961</b>	<b>240,123,961</b>	<b>27,318</b>

MTRO. JORGE HUMBERTO YZAR DOMÍNGUEZ  
 SECRETARIO GENERAL

LIC. LINA DEL ROCÍO FRANCO CALZADA  
 DIRECCION GENERAL DE SERVICIOS ADMINISTRATIVOS Y FINANCIEROS



**Cuenta Pública 2021**  
**H. Congreso del Estado de Aguascalientes**  
**Estado Analítico del Ejercicio del Presupuesto de Egresos**  
**Clasificación Funcional (Finalidad y Función)**  
**Del 01 de Enero al 31 de Diciembre de 2021**

Concepto	Egresos					Subejercicio 6 = ( 3 - 4 )
	Aprobado 1	Ampliaciones/ 2	Modificado 3 = ( 1 + 2 )	Devengado 4	Pagado 5	
<b>Gobierno</b>	207,368,673	32,782,606	240,151,279	240,123,961	240,123,961	27,318
Legislación	207,368,673	32,782,606	240,151,279	240,123,961	240,123,961	27,318
Justicia	0	0	0	0	0	0
Coordinación de la Política de Gobierno	0	0	0	0	0	0
Relaciones Exteriores	0	0	0	0	0	0
Asuntos Financieros y Hacendarios	0	0	0	0	0	0
Seguridad Nacional	0	0	0	0	0	0
Asuntos de Orden Público y de Seguridad Interior	0	0	0	0	0	0
Otros Servicios Generales	0	0	0	0	0	0
<b>Desarrollo Social</b>	0	0	0	0	0	0
Protección Ambiental	0	0	0	0	0	0
Vivienda y Servicios a la Comunidad	0	0	0	0	0	0
Salud	0	0	0	0	0	0
Recreación, Cultura y Otras Manifestaciones Sociales	0	0	0	0	0	0
Educación	0	0	0	0	0	0
Protección Social	0	0	0	0	0	0
Otros Asuntos Sociales	0	0	0	0	0	0
<b>Desarrollo Económico</b>	0	0	0	0	0	0
Asuntos Económicos, Comerciales y Laborales en General	0	0	0	0	0	0
Agropecuaria, Silvicultura, Pesca y Caza	0	0	0	0	0	0
Combustibles y Energía	0	0	0	0	0	0
Minería, Manufacturas y Construcción	0	0	0	0	0	0
Transporte	0	0	0	0	0	0
Comunicaciones	0	0	0	0	0	0
Turismo	0	0	0	0	0	0
Ciencia, Tecnología e Innovación	0	0	0	0	0	0
Otras Industrias y Otros Asuntos Económicos	0	0	0	0	0	0
<b>Otras no Clasificadas en Funciones Anteriores</b>	0	0	0	0	0	0
Transacciones de la Deuda Pública / Costo Financiero de la Deuda	0	0	0	0	0	0
Transferencias, Participaciones y Aportaciones Entre Diferentes Niveles y saneamiento del sistema financiero	0	0	0	0	0	0
Adeudos de Ejercicios Fiscales Anteriores	0	0	0	0	0	0
<b>Total del Gasto</b>	<b>207,368,673</b>	<b>32,782,606</b>	<b>240,151,279</b>	<b>240,123,961</b>	<b>240,123,961</b>	<b>27,318</b>

  
**MTR. JORGE HUMBERTO YZAR DOMINGUEZ**  
**SECRETARIO GENERAL**

  
**LIC. LINA DEL ROCIO FRANCO CALZADA**  
**DIRECCION GENERAL DE SERVICIOS ADMINISTRATIVOS Y FINANCIEROS**

Cuenta Pública 2021  
H. Congreso del Estado de Aguascalientes  
Endeudamiento Neto  
Del 01 de Enero al 31 de Diciembre de 2021

Identificación de Crédito o Instrumento	Contratación / Colocación	Amortización	Endeudamiento Neto
	A	B	C = A - B
<b>Créditos Bancarios</b>			
En el ejercicio 2021 no se tuvo deuda			
<b>Otros Instrumentos de Deuda</b>			
No se tiene Instrumentos	0	0	0
Total Otros Instrumentos de Deuda	0	0	0
<b>TOTAL</b>	<b>0</b>	<b>0</b>	<b>0</b>



**MTRO. JORGE HUMBERTO YZAR DOMINGUEZ**  
**SECRETARIO GENERAL**



**LIC. LINA DEL ROCIO FRANCO CALZADA**  
**DIRECCION GENERAL DE SERVICIOS**  
**ADMINISTRATIVOS Y FINANCIEROS**

**Cuenta Pública 2021**  
**H. Congreso del Estado de Aguascalientes**  
**Intereses de la Deuda**  
**Del 01 de Enero al 31 de Diciembre de 2021**

Identificación de Crédito o Instrumento	Devengado	Pagado
	A	B
<b>Créditos Bancarios</b>		
En el ejercicio 2021 no se tuvo deuda, por lo cual no hay interes de la deuda		
<b>Otros Instrumentos de Deuda</b>		
No se tiene instrumentos	0	0
Total de Intereses de Otros Instrumentos de Deuda	0	0
<b>TOTAL</b>	<b>0</b>	<b>0</b>



**MTRO. JORGE HUMBERTO**  
**YZAR DOMINGUEZ**  
**SECRETARIO GENERAL**



**LIC. LINA DEL ROCIO FRANCO**  
**CALZADA**  
**DIRECCION GENERAL DE SERVICIOS**  
**ADMINISTRATIVOS Y FINANCIEROS**



**Cuenta Pública 2021**  
**H. Congreso del Estado de Aguascalientes**  
**Flujo de Fondos**  
**Del 01 de Enero al 31 de Diciembre de 2021**

Concepto	Estimado / Aprobado	Devengado	Recaudado / Pagado
<b>Rubros de Ingresos</b>	<b>207,368,673</b>	<b>240,151,279</b>	<b>240,151,279</b>
Impuestos	0	0	0
Cuotas y Aportaciones de Seguridad Social	0	0	0
Contribuciones de Mejoras	0	0	0
Derechos	0	0	0
Productos	1,284,673	1,284,673	1,284,673
Aprovechamientos	0	0	0
Ingresos por Ventas de Bienes y Servicios	0	0	0
Participaciones y Aportaciones	0	0	0
Transferencias, Asignaciones, Subsidios y Otras Ayudas	206,084,000	238,866,606	238,866,606
Ingresos Derivados de Financiamientos	0	0	0
<b>Capítulos de Gasto</b>	<b>207,368,673</b>	<b>207,368,673</b>	<b>207,368,673</b>
Servicios Personales	112,894,261	112,894,261	112,894,261
Materiales y Suministros	4,576,990	4,576,990	4,576,990
Servicios Generales	9,088,520	9,088,520	9,088,520
Transferencias, Asignaciones, Subsidios y Otras Ayudas	80,716,382	80,716,382	80,716,382
Bienes Muebles, Inmuebles e Intangibles	92,520	92,520	92,520
Inversión Pública	0	0	0
Inversiones Financieras y Otras Provisiones	0	0	0
Participaciones y Aportaciones	0	0	0
Deuda Pública	0	0	0
<b>Superávit / Déficit</b>	<b>0</b>	<b>32,782,606</b>	<b>32,782,606</b>



**MTRO. JORGE HUMBERTO YZAR**  
**DOMINGUEZ**  
**SECRETARIO GENERAL**



**LIC. LINA DEL ROCÍO FRANCO CALZADA**  
**DIRECCION GENERAL DE SERVICIOS ADMINISTRATIVOS Y FINANCIEROS**

# PROGRAMÁTICA



**Cuenta Pública 2021**  
**H. Congreso del Estado de Aguascalientes**  
**Gasto por Categoría Programática**  
**Del 01 de Enero al 31 de Diciembre de 2021**

Concepto	Egresos					Subejercicio
	Aprobado	Ampliaciones/	Modificado	Devengado	Pagado	
	1	2	3 = (1 + 2)	4	5	6 = (3 - 4)
<b>Programas</b>						
Subsidios: Sector Social y Privado o Entidades Federativas y Municipios	207,368,673	32,782,606	240,151,279	240,123,961	240,123,961	27,318
Sujetos a Reglas de Operación	0	0	0	0	0	0
Otros Subsidios	0	0	0	0	0	0
<b>Desempeño de las Funciones</b>						
Prestación de Servicios Públicos	207,368,673	32,782,606	240,151,279	240,123,961	240,123,961	27,318
Provisión de Bienes Públicos	207,368,673	32,782,606	240,151,279	240,123,961	240,123,961	27,318
Planeación, seguimiento y evaluación de políticas públicas	0	0	0	0	0	0
Promoción y fomento	0	0	0	0	0	0
Regulación y supervisión	0	0	0	0	0	0
Funciones de las Fuerzas Armadas (Únicamente Gobierno Federal)	0	0	0	0	0	0
Específicos	0	0	0	0	0	0
Proyectos de Inversión	0	0	0	0	0	0
Administrativos y de Apoyo	0	0	0	0	0	0
Apoyo al proceso presupuestario y para mejorar la eficiencia institucional	0	0	0	0	0	0
Apoyo a la función pública y al mejoramiento de la gestión	0	0	0	0	0	0
Operaciones ajenas	0	0	0	0	0	0
<b>Compromisos</b>						
Obligaciones de cumplimiento de resolución jurisdiccional	0	0	0	0	0	0
Desastres Naturales	0	0	0	0	0	0
<b>Obligaciones</b>						
Pensiones y jubilaciones	0	0	0	0	0	0
Aportaciones a la seguridad social	0	0	0	0	0	0
Aportaciones a fondos de estabilización	0	0	0	0	0	0
Aportaciones a fondos de inversión y reestructura de pensiones	0	0	0	0	0	0
<b>Programas de Gasto Federalizado</b>						
Gasto Federalizado	0	0	0	0	0	0
Participaciones a entidades federativas y municipios	0	0	0	0	0	0
Costo financiero, deuda o apoyos a deudores y ahorradores de la banca	0	0	0	0	0	0
Adeudos de ejercicios fiscales anteriores	0	0	0	0	0	0
<b>Total del Gasto</b>	<b>207,368,673</b>	<b>32,782,606</b>	<b>240,151,279</b>	<b>240,123,961</b>	<b>240,123,961</b>	<b>27,318</b>

  
**MTRO. JORGE HUMBERTO YZAR DOMINGUEZ**  
**SECRETARIO GENERAL,**

  
**LIC. LINA DEL ROCIO FRANCO CALZADA**  
**DIRECCION GENERAL DE SERVICIOS ADMINISTRATIVOS Y FINANCIEROS**



# ADICIONAL



[illegible][illegible]

**MTRO. JORGE  
HUMBERTO YZAR  
DOMINGUEZ  
SECRETARIO GENERAL**

**LIC. LINA DEL ROCIO FRANCO  
CALZADA  
DIRECCION GENERAL DE SERVICIOS  
ADMINISTRATIVOS Y FINANCIEROS**

[illegible]

**MTRO. JORGE  
HUMBERTO YZAR  
DOMINGUEZ  
SECRETARIO GENERAL**

**LIC. LINA DEL ROCIO FRANCO  
CALZADA  
DIRECCION GENERAL DE SERVICIOS  
ADMINISTRATIVOS Y FINANCIEROS**



# DISCIPLINA FINANCIERA



## Formato 1 Estado de Situación Financiera Detallado - LDF

H. CONGRESO DEL ESTADO DE AGUASCALIENTES  
Estado de Situación Financiera Detallado - LDF  
Al 31 de Diciembre de 2020 y al 31 de Diciembre de 2021 (b)  
(PESOS)

Concepto (a)	2021 (d)	31 de diciembre de 2020 (a)	Concepto (c)	2021 (e)	31 de diciembre de 2020 (a)
<b>ACTIVO</b>			<b>PASIVO</b>		
<b>Activo Circulante</b>			<b>Pasivo Circulante</b>		
a. Efectivo y Equivalentes (a=a1+a2+a3+a4+a5+a6)	1,650,239	2,159,196	a. Cuentas por Pagar a Corto Plazo (a=a1+a2+a3+a4+a5+a6+a7+a8+a9)	1,510,262	2,072,372
a1) Efectivo	0	0	a1) Servicios Personales por Pagar a Corto Plazo	0	0
a2) Bancos/Tesorería	1,650,239	2,159,196	a2) Proveedores por Pagar a Corto Plazo	0	0
a3) Bancos/Depositos y Otros	0	0	a3) Contratistas por Obras Públicas por Pagar a Corto Plazo	0	0
a4) Inversiones Temporales (Hasta 3 meses)	0	0	a4) Participaciones y Aportaciones por Pagar a Corto Plazo	0	0
a5) Fondos con Afectación Específica	0	0	a5) Transferencias Otorgadas por Pagar a Corto Plazo	0	0
a6) Depósitos de Fondos de Terceros en Cuentas	0	0	a6) Intereses, Comisiones y Otros Gastos de la Deuda Pública por Pagar a Corto Plazo	0	0
a7) Otros Efectivos y Equivalentes	0	0	a7) Retenciones y Contribuciones por Pagar a Corto Plazo	1,510,262	2,072,372
b. Derechos a Recibir Efectivo o Equivalentes (b=b1+b2+b3+b4+b5+b6+b7)	0	0	a8) Devoluciones de la Ley de Ingresos por Pagar a Corto Plazo	0	0
b1) Inversiones Financieras de Corto Plazo	0	0	a9) Otras Cuentas por Pagar a Corto Plazo	0	0
b2) Cuentas por Cobrar a Corto Plazo	0	0	b. Documentos por Pagar a Corto Plazo (b=b1+b2+b3)	0	0
b3) Deudores Diversos por Cobrar a Corto Plazo	0	0	b1) Documentos Comerciales por Pagar a Corto Plazo	0	0
b4) Ingresos por Recuperar a Corto Plazo	0	0	b2) Documentos con Contratistas por Obras Públicas por Pagar a Corto Plazo	0	0
b5) Deudores por Anticipos de la Tesorería	0	0	b3) Otros Documentos por Pagar a Corto Plazo	0	0
b6) Préstamos Otorgados a Corto Plazo	0	0	c. Porción a Corto Plazo de la Deuda Pública (c=c1+c2)	0	0
b7) Otros Derechos a Recibir Efectivo o Equivalentes	0	0	c1) Porción a Corto Plazo de la Deuda Pública	0	0
c. Derechos a Recibir Bienes o Servicios (c=c1+c2+c3+c4+c5)	0	312	c2) Porción a Corto Plazo de Arrendamiento Financiero	0	0
c1) Anticipo a Proveedores por Adquisición	0	0	d. Títulos y Valores a Corto Plazo	0	0
c2) Anticipo a Proveedores por Adquisición	0	0	e. Pasivos Diferidos a Corto Plazo (e=e1+e2+e3)	0	0
c3) Anticipo a Proveedores por Adquisición	0	0	e1) Ingresos Cobrados por Adelantado a Corto Plazo	0	0
c4) Anticipo a Contratistas por Obras Públicas	0	0	e2) Intereses Cobrados por Adelantado a Corto Plazo	0	0
c5) Otros Derechos a Recibir Bienes o Servicios	0	312	e3) Otros Pasivos Diferidos a Corto Plazo	0	0
d. Inventarios (d=d1+d2+d3+d4+d5)	0	25,522	f. Fondos y Bienes de Terceros en Garantía y/o Administración a Corto Plazo (f=f1+f2+f3+f4+f5+f6)	0	0
d1) Inventario de Mercancías para Venta	0	0	f1) Fondos en Garantía a Corto Plazo	0	0
d2) Inventario de Mercancías Terminadas	0	0	f2) Fondos en Administración a Corto Plazo	0	0
d3) Inventario de Mercancías en Proceso	0	0	f3) Fondos Contingentes a Corto Plazo	0	0
d4) Inventario de Materias Primas, Materiales	0	25,522	f4) Fondos de Fideicomisos, Mandatos y Contratos Análogos a Corto Plazo	0	0
d5) Bienes en Tránsito	0	0	f5) Otros Fondos de Terceros en Garantía y/o Administración a Corto Plazo	0	0
e. Almacenes	0	0	f6) Valores y Bienes en Garantía a Corto Plazo	0	0
f. Estimación por Pérdida o Deterioro de Activos Circulantes	0	0	g. Provisiones a Corto Plazo (g=g1+g2+g3)	0	0
f1) Estimaciones para Cuentas Incobrables	0	0	g1) Provisión para Demandas y Juicios a Corto Plazo	0	0
f2) Estimación por Deterioro de Inventarios	0	0	g2) Provisión para Contingencias a Corto Plazo	0	0
g. Otros Activos Circulantes (g=g1+g2+g3+g4)	0	0	g3) Otras Provisiones a Corto Plazo	0	0
g1) Valores en Garantía	0	0	h. Otros Pasivos a Corto Plazo (h=h1+h2+h3)	0	0
g2) Bienes en Garantía (excluye depósitos)	0	0	h1) Ingresos por Clasificar	0	0
g3) Bienes Derivados de Embargos, Decretos	0	0	h2) Recaudación por Participar	0	0
g4) Adquisición con Fondos de Terceros	0	0	h3) Otros Pasivos Circulantes	0	0
<b>IA. Total de Activos Circulantes (IA = a + b + c + d)</b>	<b>1,650,239</b>	<b>2,185,030</b>	<b>IIA. Total de Pasivos Circulantes (IIA = a + b + c + d + e + f + g + h)</b>	<b>1,510,262</b>	<b>2,072,372</b>
<b>Activo No Circulante</b>			<b>Pasivo No Circulante</b>		
a. Inversiones Financieras a Largo Plazo	0	0	a. Cuentas por Pagar a Largo Plazo	0	0
b. Derechos a Recibir Efectivo o Equivalentes a Largo Plazo	0	0	b. Documentos por Pagar a Largo Plazo	0	0
c. Bienes Inmuebles, Infraestructura y Construcción	7,549,884	7,549,884	c. Deuda Pública a Largo Plazo	0	0
d. Bienes Muebles	28,402,909	28,135,270	d. Pasivos Diferidos a Largo Plazo	0	0
e. Activos Intangibles	0	0	e. Fondos y Bienes de Terceros en Garantía y/o Administración a Largo Plazo	0	0
f. Depreciación, Deterioro y Amortización Acumulada	0	0	f. Provisiones a Largo Plazo	0	0
g. Activos Diferidos	0	0	<b>IIIB. Total de Pasivos No Circulantes (IIIB = a + b + c + d + e + f)</b>	<b>0</b>	<b>0</b>
h. Estimación por Pérdida o Deterioro de Activos No Circulantes	0	0	<b>II. Total del Pasivo (II = IIA + IIIB)</b>	<b>1,510,262</b>	<b>2,072,372</b>
I. Otros Activos no Circulantes	0	0	<b>HACIENDA PÚBLICA/PATRIMONIO</b>		
<b>IB. Total de Activos No Circulantes (IB = a + b + c + d + e + f + g + h + I)</b>	<b>35,952,792</b>	<b>35,685,153</b>	<b>IIIA. Hacienda Pública/Patrimonio Contribuido (IIIA = a + b + c)</b>	<b>0</b>	<b>0</b>
<b>I. Total del Activo (I = IA + IB)</b>	<b>37,603,031</b>	<b>37,870,183</b>	a. Aportaciones	0	0
			b. Donaciones de Capital	0	0
			c. Actualización de la Hacienda Pública/Patrimonio	0	0
			<b>IIIB. Hacienda Pública/Patrimonio Generado (IIIB = a + b + c + d + e)</b>	<b>36,092,769</b>	<b>35,797,811</b>
			a. Resultados del Ejercicio (Ahorro/ Desahorro)	234,958	751,969
			b. Resultados de Ejercicios Anteriores	35,797,811	35,045,842
			c. Revalúos	0	0
			d. Reservas	0	0
			e. Rectificaciones de Resultados de Ejercicios Anteriores	0	0
			<b>IIIC. Exceso o Insuficiencia en la Actualización de la Hacienda Pública/Patrimonio (IIIC = a + b)</b>	<b>0</b>	<b>0</b>
			a. Resultado por Posición Monetaria	0	0
			b. Resultado por Tenencia de Activos no Monetarios	0	0
			<b>III. Total Hacienda Pública/Patrimonio (III = IIIA + IIIB + IIIC)</b>	<b>36,092,769</b>	<b>35,797,811</b>
			<b>IV. Total del Pasivo y Hacienda Pública/Patrimonio (IV = II + III)</b>	<b>37,603,031</b>	<b>37,870,183</b>

# **Formato 2 Informe Analítico de la Deuda Pública y Otros Pasivos - LDF**

H. CONGRESO DEL ESTADO DE AGUASCALIENTES  
Informe Analítico de la Deuda Pública y Otros Pasivos - LDF  
Al 31 de Diciembre de 2020 y al 31 de Diciembre de 2021 (b)  
(PESOS)

Denominación de la Deuda Pública y Otros Pasivos (c)	Saldo al 31 de diciembre de 2020	Disposiciones del Periodo (a)	Amortizaciones del Periodo (b)	Revaluaciones, Reclassificaciones y	Saldo Final del Periodo (h)	Pago de Intereses del Periodo (i)	Pago de Comisiones y
<b>1. Deuda Pública (1=A+B)</b>	0	0	0	0	0	0	0
<b>A. Corto Plazo (A=a1+a2+a3)</b>	0	0	0	0	0	0	0
a1) Instituciones de Crédito	0	0	0	0	0	0	0
a2) Títulos y Valores	0	0	0	0	0	0	0
a3) Arrendamientos Financieros	0	0	0	0	0	0	0
<b>B. Largo Plazo (B=b1+b2+b3)</b>	0	0	0	0	0	0	0
b1) Instituciones de Crédito	0	0	0	0	0	0	0
b2) Títulos y Valores	0	0	0	0	0	0	0
b3) Arrendamientos Financieros	0	0	0	0	0	0	0
<b>2. Otros Pasivos</b>	2,072,372				1,510,262		
<b>3. Total de la Deuda Pública y Otros Pasivos (3=1+2)</b>	2,072,372	0	0	0	1,510,262	0	0
<b>4. Deuda Contingente <sup>1</sup> (Informativo)</b>	0	0	0	0	0	0	0
A. Deuda Contingente 1	0	0	0	0	0	0	0
B. Deuda Contingente 2	0	0	0	0	0	0	0
C. Deuda Contingente XX	0	0	0	0	0	0	0
<b>5. Valor de Instrumentos Bono Cupón Cero <sup>2</sup> (Informativo)</b>	0	0	0	0	0	0	0
A. Instrumento Bono Cupón Cero 1	0	0	0	0	0	0	0
B. Instrumento Bono Cupón Cero 2	0	0	0	0	0	0	0
C. Instrumento Bono Cupón Cero XX	0	0	0	0	0	0	0

<sup>1</sup> Se refiere a cualquier Financiamiento sin fuente o garantía de pago definida, que sea asumida de manera solidaria o subsidiaria por las Entidades Federativas con sus Municipios, organismos descentralizados y empresas de participación estatal mayoritaria y fideicomisos, locales o municipales, y por los Municipios con sus respectivos organismos descentralizados y empresas de participación municipal mayoritaria.

<sup>2</sup> Se refiere al valor del Bono Cupón Cero que respalda el pago de los créditos asociados al mismo (Activo).

Obligaciones a Corto Plazo (k)	Monto Contratado (l)	Plazo Pactado (m)	Tasa de Interés (n)	Comisiones y Costos Relacionados (o)	Tasa Efectiva (p)
<b>6. Obligaciones a Corto Plazo (Informativo)</b>	0	0	0	0	0
A. Crédito 1	0	0	0	0	0
B. Crédito 2	0	0	0	0	0
C. Crédito XX	0	0	0	0	0



**Formato 3 Informe Analítico de Obligaciones Diferentes de Financiamientos - LDF**

GOBIERNO DEL ESTADO DE AGUASCALIENTES Informe Analítico de Obligaciones Diferentes de Financiamientos - LDF Del 1 de Enero al 31 de Diciembre de 2021 (\$)										
Descripción de las Obligaciones Diferentes de Financiamientos (a)	Fecha del Contrato (b)	Fecha de inicio de ejecución del contrato (c)	Fecha de vencimiento (d)	Monto de la inversión (e)	Plazo pactado (f)	Monto acumulado (g)	Monto pendiente de pago (h)	Monto pagado de la inversión al 31 de Diciembre (i)	Monto pagado de la inversión actualizado al 31 (j)	Saldo pendiente por pagar de la inversión al 31 de (k)
<b>A. Asociaciones Público Privadas (APP's) (Anexo B)</b>				0		0	0	0	0	0
a) APP 1				0		0	0	0	0	0
b) APP 2				0		0	0	0	0	0
c) APP 3				0		0	0	0	0	0
d) APP xx				0		0	0	0	0	0
<b>B. Otros Instrumentos (Deuda) (Anexo C)</b>				0		0	0	0	0	0
a) Otro Instrumento 1				0		0	0	0	0	0
b) Otro Instrumento 2				0		0	0	0	0	0
c) Otro Instrumento 3				0		0	0	0	0	0
d) Otro Instrumento XX				0		0	0	0	0	0
<b>C. Total de Obligaciones Diferentes de Financiamiento (C=A+B)</b>				0		0	0	0	0	0

Handwritten signature and initials in blue ink.

**Formato 4 Balance Presupuestario - LDF**

H. CONGRESO DEL ESTADO DE AGUASCALIENTES

Balance Presupuestario - LDF

 Del 1 de Enero al 31 de Diciembre de 2021 (b)  
(PESOS)

Concepto (c)	Estimado/ Aprobado (d)	Devengado	Recaudado/ Pagado
<b>A. Ingresos Totales (A = A1+A2+A3)</b>			
A1. Ingresos de Libre Disposición	207,368,673	240,151,279	240,151,279
A2. Transferencias Federales Etiquetadas	207,368,673	240,151,279	240,151,279
A3. Financiamiento Neto	0	0	0
	0	0	0
<b>B. Egresos Presupuestarios1 (B = B1+B2)</b>	207,368,673	240,123,961	240,123,961
B1. Gasto No Etiquetado (sin incluir Amortización de la Deuda Pública)	207,368,673	240,123,961	240,123,961
B2. Gasto Etiquetado (sin incluir Amortización de la Deuda Pública)	0	0	0
<b>C. Remanentes del Ejercicio Anterior (C = C1 + C2)</b>			
C1. Remanentes de Ingresos de Libre Disposición aplicados en el periodo		0	0
C2. Remanentes de Transferencias Federales Etiquetadas aplicados en el periodo		0	0
		0	0
<b>I. Balance Presupuestario (I = A - B + C)</b>	0	27,318	27,318
<b>II. Balance Presupuestario sin Financiamiento Neto (II = I - A3)</b>	0	27,318	27,318
<b>III. Balance Presupuestario sin Financiamiento Neto y sin Remanentes del Ejercicio Anterior (III = II - C)</b>	0	27,318	27,318

Concepto	Aprobado	Devengado	Pagado
<b>E. Intereses, Comisiones y Gastos de la Deuda (E = E1+E2)</b>	0	0	0
E1. Intereses, Comisiones y Gastos de la Deuda con Gasto No Etiquetado	0	0	0
E2. Intereses, Comisiones y Gastos de la Deuda con Gasto Etiquetado	0	0	0
<b>IV. Balance Primario (IV = III + E)</b>	0	27,318	27,318

Concepto	Estimado/ Aprobado	Devengado	Recaudado/ Pagado
<b>F. Financiamiento (F = F1 + F2)</b>	0	0	0
F1. Financiamiento con Fuente de Pago de Ingresos de Libre Disposición	0	0	0
F2. Financiamiento con Fuente de Pago de Transferencias Federales Etiquetadas	0	0	0
<b>G. Amortización de la Deuda (G = G1 + G2)</b>	0	0	0
G1. Amortización de la Deuda Pública con Gasto No Etiquetado	0	0	0
G2. Amortización de la Deuda Pública con Gasto Etiquetado	0	0	0
<b>A3. Financiamiento Neto (A3 = F - G)</b>	0	0	0

Concepto	Estimado/ Aprobado	Devengado	Recaudado/ Pagado
A1. Ingresos de Libre Disposición	207,368,673	240,151,279	240,151,279
A3.1 Financiamiento Neto con Fuente de Pago de Ingresos de Libre Disposición (A3.1 = F1 - G1)	0	0	0
F1. Financiamiento con Fuente de Pago de Ingresos de Libre Disposición	0	0	0
G1. Amortización de la Deuda Pública con Gasto No Etiquetado	0	0	0
B1. Gasto No Etiquetado (sin incluir Amortización de la Deuda Pública)	207,368,673	240,123,961	240,123,961
C1. Remanentes de Ingresos de Libre Disposición aplicados en el periodo		0	0
<b>V. Balance Presupuestario de Recursos Disponibles (V = A1 + A3.1 - B1 + C1)</b>	0	27,318	27,318

VI. Balance Presupuestario de Recursos Disponibles sin Financiamiento Neto (VI = V - A3.1)	0	27,318	27,318
--	---	--------	--------

Concepto	Estimado/ Aprobado	Devengado	Recaudado/ Pagado
A2. Transferencias Federales Etiquetadas	0	0	0
A3.2 Financiamiento Neto con Fuente de Pago de Transferencias Federales Etiquetadas (A3.2 = F2 - G2)	0	0	0
F2. Financiamiento con Fuente de Pago de Transferencias Federales Eti	0	0	0
G2. Amortización de la Deuda Pública con Gasto Etiquetado	0	0	0
B2. Gasto Etiquetado (sin incluir Amortización de la Deuda Pública)	0	0	0
C2. Remanentes de Transferencias Federales Etiquetadas aplicados en el periodo		0	0
VII. Balance Presupuestario de Recursos Etiquetados (VII = A2 + A3.2 - B2 + C2)	0	0	0
VIII. Balance Presupuestario de Recursos Etiquetados sin Financiamiento Neto (VIII = VII - A3.2)	0	0	0



**Formato 5 Estado Analítico de Ingresos Detallado - LDF**

**H. CONGRESO DEL ESTADO DE AGUASCALIENTES**

Estado Analítico de Ingresos Detallado - LDF

Del 1 de Enero al 31 de Diciembre de 2021 (b)

(PESOS)

Concepto (c)	Ingreso					Diferencia (e)
	Estimado (d)	Ampliaciones/ (Reducciones)	Modificado	Devengado	Recaudado	
<b>Ingresos de Libre Disposición</b>						
A. Impuestos	0	0	0	0	0	0
B. Cuotas y Aportaciones de Seguridad Social	0	0	0	0	0	0
C. Contribuciones de Mejoras	0	0	0	0	0	0
D. Derechos	0	0	0	0	0	0
E. Productos	1,284,673	0	1,284,673	1,284,673	1,284,673	0
F. Aprovechamientos	0	0	0	0	0	0
G. Ingresos por Venta de Bienes y Prestación de Servicios	0	0	0	0	0	0
H. Participaciones (H=h1+h2+h3+h4+h5+h6+h7+h8+h9+h10+h11)	0	0	0	0	0	0
h1) Fondo General de Participaciones	0	0	0	0	0	0
h2) Fondo de Fomento Municipal	0	0	0	0	0	0
h3) Fondo de Fiscalización y Recaudación	0	0	0	0	0	0
h4) Fondo de Compensación	0	0	0	0	0	0
h5) Fondo de Extracción de Hidrocarburos	0	0	0	0	0	0
h6) Impuesto Especial Sobre Producción y Servicios	0	0	0	0	0	0
h7) 0.136% de la Recaudación Federal Participativa	0	0	0	0	0	0
h8) 3.17% Sobre Extracción de Petróleo	0	0	0	0	0	0
h9) Gasolinas y Diésel	0	0	0	0	0	0
h10) Fondo del Impuesto Sobre la Renta	0	0	0	0	0	0
h11) Fondo de Estabilización de los Ingresos de los Municipios	0	0	0	0	0	0
I. Incentivos Derivados de la Colaboración Fiscal (I=i1+i2+i3)	0	0	0	0	0	0
i1) Tenencia o Uso de Vehículos	0	0	0	0	0	0
i2) Fondo de Compensación ISAN	0	0	0	0	0	0
i3) Impuesto Sobre Automóviles Nuevos	0	0	0	0	0	0
i4) Fondo de Compensación de Repesos-Intermedios	0	0	0	0	0	0
i5) Otros Incentivos Económicos	0	0	0	0	0	0
J. Transferencias y Asignaciones	206,084,000	32,782,606	238,866,606	238,866,606	238,866,606	32,782,606
K. Convenios	0	0	0	0	0	0
k1) Otros Convenios y Subsidios	0	0	0	0	0	0
L. Otros Ingresos de Libre Disposición (L=l1+l2)	0	0	0	0	0	0
l1) Participaciones en Ingresos Locales	0	0	0	0	0	0
l2) Otros Ingresos de Libre Disposición	0	0	0	0	0	0
<b>I. Total de Ingresos de Libre Disposición (I=A+B+C+D+E+F+G+H+I+J+K+L)</b>	<b>207,368,673</b>	<b>32,782,606</b>	<b>240,151,279</b>	<b>240,151,279</b>	<b>240,151,279</b>	<b>32,782,606</b>
<b>Ingresos Excedentes de Ingresos de Libre Disposición</b>						<b>32,782,606</b>
<b>Transferencias Federales Etiquetadas</b>						
A. Aportaciones (A=a1+a2+a3+a4+a5+a6+a7+a8)	0	0	0	0	0	0
a1) Fondo de Aportaciones para la Nómina Educativa y Gasto Operativo	0	0	0	0	0	0
a2) Fondo de Aportaciones para los Servicios de Salud	0	0	0	0	0	0
a3) Fondo de Aportaciones para la Infraestructura Social	0	0	0	0	0	0
a4) Fondo de Aportaciones para el Fortalecimiento de los Municipios y de las Demarcaciones Territoriales del Distrito Federal	0	0	0	0	0	0
a5) Fondo de Aportaciones Múltiples	0	0	0	0	0	0
a6) Fondo de Aportaciones para la Educación Tecnológica y de Adultos	0	0	0	0	0	0
a7) Fondo de Aportaciones para la Seguridad Pública de los Estados y del Distrito Federal	0	0	0	0	0	0
a8) Fondo de Aportaciones para el Fortalecimiento de los Municipios y de las Demarcaciones Territoriales del Distrito Federal	0	0	0	0	0	0
B. Convenios (B=b1+b2+b3+b4)	0	0	0	0	0	0
b1) Convenios de Protección Social en Salud	0	0	0	0	0	0
b2) Convenios de Descentralización	0	0	0	0	0	0
b3) Convenios de Reasignación	0	0	0	0	0	0
b4) Otros Convenios y Subsidios	0	0	0	0	0	0
C. Fondos Distintos de Aportaciones (C=c1+c2)	0	0	0	0	0	0
c1) Fondo para Entidades Federativas y Municipios Productores de Hidrocarburos	0	0	0	0	0	0
c2) Fondo Minero	0	0	0	0	0	0
D. Transferencias, Asignaciones, Subsidios y Subvenciones	0	0	0	0	0	0
E. Otras Transferencias Federales Etiquetadas	0	0	0	0	0	0
<b>II. Total de Transferencias Federales Etiquetadas (II = A + B + C + D + E)</b>	<b>0</b>	<b>0</b>	<b>0</b>	<b>0</b>	<b>0</b>	<b>0</b>
<b>III. Ingresos Derivados de Financiamientos (III = A)</b>	<b>0</b>	<b>0</b>	<b>0</b>	<b>0</b>	<b>0</b>	<b>0</b>
A. Ingresos Derivados de Financiamientos	0	0	0	0	0	0

<b>IV. Total de Ingresos (IV = I + II + III)</b>	<b>207,368,673</b>	<b>32,782,606</b>	<b>240,151,279</b>	<b>240,151,279</b>	<b>240,151,279</b>	<b>32,782,606</b>
<b>Datos Informativos</b>						
1. Ingresos Derivados de Financiamientos con Fuente de Pago de Ingresos de Libre Disposición	0	0	0	0	0	0
2. Ingresos Derivados de Financiamientos con Fuente de Pago de Transferencias Federales Etiquetadas	0	0	0	0	0	0
3. Ingresos Derivados de Financiamientos (3 = 1 + 2)	0	0	0	0	0	0

**Formato 6 a) Estado Analítico del Ejercicio del Presupuesto de Egresos Detallado - LDF**  
(Clasificación por Objeto del Gasto)

H. CONGRESO DEL ESTADO DE AGUASCALIENTES  
Estado Analítico del Ejercicio del Presupuesto de Egresos Detallado - LDF  
Clasificación por Objeto del Gasto (Capítulo y Concepto)  
Del 1 de Enero al 31 de Diciembre de 2021 (b)  
(PESOS)

Concepto (c)	Egresos					Subejercicio (e)
	Aprobado (d)	Ampliaciones/ (Reducciones)	Modificado	Devengado	Pagado	
<b>I. Gasto No Etiquetado (I=A+B+C+D+E+F+G+H+I)</b>	<b>207,968,679</b>	<b>32,782,606</b>	<b>240,151,279</b>	<b>240,123,961</b>	<b>240,123,961</b>	<b>27,318</b>
<b>A. Servicios Personales (A=a1+a2+a3+a4+a5+a6+a7)</b>	<b>112,894,241</b>	<b>7,585,913</b>	<b>120,479,574</b>	<b>120,479,574</b>	<b>120,479,574</b>	<b>0</b>
a1 Remuneraciones al Personal de Carácter Permanente	80,723,726	0	80,723,726	80,723,726	80,723,726	0
a2 Remuneraciones al Personal de Carácter Transitorio	0	0	0	0	0	0
a3 Remuneraciones Adicionales y Especiales	0	0	0	0	0	0
a4 Seguridad Social	14,673,759	259,398	14,933,157	14,933,157	14,933,157	0
a5 Otras Prestaciones Sociales y Económicas	13,916,520	0	13,916,520	13,916,520	13,916,520	0
a6 Previsiones	3,580,255	7,325,915	10,906,170	10,906,170	10,906,170	0
a7 Pago de Estímulos a Servidores Públicos	0	0	0	0	0	0
<b>B. Materiales y Suministros (B=b1+b2+b3+b4+b5+b6+b7+b8+b9)</b>	<b>4,376,990</b>	<b>0</b>	<b>4,376,990</b>	<b>4,349,672</b>	<b>4,349,672</b>	<b>27,318</b>
b1 Materiales de Administración, Emisión de Documentos y Artículos Ofi	1,709,312	0	1,709,312	1,709,312	1,709,312	0
b2 Alimentos y Utensilios	258,887	0	258,887	258,887	258,887	0
b3 Materias Primas y Materiales de Producción y Comercialización	6,987	0	6,987	6,987	6,987	0
b4 Materiales y Artículos de Construcción y de Reparación	374,959	0	374,959	347,640	347,640	27,318
b5 Productos Químicos, Farmacéuticos y de Laboratorio	0	0	0	0	0	0
b6 Combustibles, Lubricantes y Aditivos	2,095,255	0	2,095,255	2,095,255	2,095,255	0
b7 Vestuario, Blancos, Prendas de Protección y Artículos Deportivos	7,690	0	7,690	7,690	7,690	0
b8 Materiales y Suministros Para Seguridad	0	0	0	0	0	0
b9 Herramientas, Refacciones y Accesorios Menores	123,901	0	123,901	123,901	123,901	0
<b>C. Servicios Generales (C=c1+c2+c3+c4+c5+c6+c7+c8+c9)</b>	<b>9,048,520</b>	<b>12,142,174</b>	<b>21,230,694</b>	<b>21,230,694</b>	<b>21,230,694</b>	<b>0</b>
c1 Servicios Básicos	1,781,441	0	1,781,441	1,781,441	1,781,441	0
c2 Servicios de Arrendamiento	575,265	0	575,265	575,265	575,265	0
c3 Servicios Profesionales, Científicos, Técnicos y Otros Servicios	226,000	12,030,640	12,256,640	12,265,640	12,265,640	0
c4 Servicios Financieros, Bancarios y Comerciales	679	0	679	679	679	0
c5 Servicios de Instalación, Reparación, Mantenimiento y Conservación	442,194	0	442,194	442,194	442,194	0
c6 Servicios de Comunicación Social y Publicidad	2,753,900	0	2,753,900	2,753,900	2,753,900	0
c7 Servicios de Traslado y Viáticos	16,643	0	16,643	16,643	16,643	0
c8 Servicios Oficiales	1,672,863	102,534	1,775,397	1,775,397	1,775,397	0
c9 Otros Servicios Generales	1,619,535	0	1,619,535	1,619,535	1,619,535	0
<b>D. Transferencias, Asignaciones, Subsidios y Otras Ayudas (D=d1+d2+d3+d4+d5+d6+)</b>	<b>80,736,382</b>	<b>12,880,000</b>	<b>93,596,382</b>	<b>93,596,382</b>	<b>93,596,382</b>	<b>0</b>
d1 Transferencias Internas y Asignaciones al Sector Público	80,579,382	0	80,579,382	80,579,382	80,579,382	0
d2 Transferencias al Resto del Sector Público	0	0	0	0	0	0
d3 Subsidios y Subvenciones	0	0	0	0	0	0
d4 Ayudas Sociales	0	12,880,000	12,880,000	12,880,000	12,880,000	0
d5 Pensiones y Jubilaciones	0	0	0	0	0	0
d6 Transferencias a Fideicomisos, Mandatos y Otros Análogos	0	0	0	0	0	0
d7 Transferencias a la Seguridad Social	0	0	0	0	0	0
d8 Donativos	137,000	0	137,000	137,000	137,000	0
d9 Transferencias al Exterior	0	0	0	0	0	0
<b>E. Bienes Muebles, Inmuebles e Intangibles (E=e1+e2+e3+e4+e5+e6+e7+e8+e9)</b>	<b>92,520</b>	<b>175,119</b>	<b>267,639</b>	<b>267,639</b>	<b>267,639</b>	<b>0</b>
e1 Mobiliario y Equipo de Administración	95,520	175,119	175,119	175,119	175,119	0
e2 Mobiliario y Equipo Educativo y Recreativo	0	0	0	0	0	0
e3 Equipo e Instrumental Médico y de Laboratorio	0	0	0	0	0	0
e4 Vehículos y Equipo de Transporte	0	0	0	0	0	0
e5 Equipo de Defensa y Seguridad	0	0	0	0	0	0
e6 Maquinaria, Otros Equipos y Herramientas	0	0	0	0	0	0
e7 Activos Biológicos	0	0	0	0	0	0
e8 Bienes Inmuebles	0	0	0	0	0	0
e9 Activos Intangibles	0	0	0	0	0	0
<b>F. Inversión Pública (F=f1+f2+f3)</b>	<b>0</b>	<b>0</b>	<b>0</b>	<b>0</b>	<b>0</b>	<b>0</b>
f1 Obra Pública en Bienes de Dominio Público	0	0	0	0	0	0
f2 Obra Pública en Bienes Propios	0	0	0	0	0	0
f3 Proyectos Productivos y Acciones de Fomento	0	0	0	0	0	0
<b>G. Inversiones Financieras y Otras Provisiones (G=g1+g2+g3+g4+g5+g6+g7)</b>	<b>0</b>	<b>0</b>	<b>0</b>	<b>0</b>	<b>0</b>	<b>0</b>
g1 Inversiones Para el Fomento de Actividades Productivas	0	0	0	0	0	0
g2 Acciones y Participaciones de Capital	0	0	0	0	0	0
g3 Compra de Títulos y Valores	0	0	0	0	0	0
g4 Concesión de Préstamos	0	0	0	0	0	0
g5 Inversiones en Fideicomisos, Mandatos y Otros Análogos	0	0	0	0	0	0
Fideicomiso de Desastres Naturales (Informativo)	0	0	0	0	0	0
g6 Otras Inversiones Financieras	0	0	0	0	0	0
g7 Provisiones para Contingencias y Otras Erogaciones Especiales	0	0	0	0	0	0
<b>H. Participaciones y Aportaciones (H=h1+h2+h3)</b>	<b>0</b>	<b>0</b>	<b>0</b>	<b>0</b>	<b>0</b>	<b>0</b>
h1 Participaciones	0	0	0	0	0	0



h2) Aportaciones	0	0	0	0	0	0
h3) Convenios	0	0	0	0	0	0
I. Deuda Pública (I=I1+I2+I3+I4+I5+I6+I7)	0	0	0	0	0	0
11) Amortización de la Deuda Pública	0	0	0	0	0	0
12) Intereses de la Deuda Pública	0	0	0	0	0	0
13) Comisiones de la Deuda Pública	0	0	0	0	0	0
14) Gastos de la Deuda Pública	0	0	0	0	0	0
15) Costo por Coberturas	0	0	0	0	0	0
16) Apoyos Financieros	0	0	0	0	0	0
17) Adeudos de Ejercicios Fiscales Anteriores (ADEFAS)	0	0	0	0	0	0
II. Gasto Etiquetado (II=A+B+C+D+E+F+G+H+I)	0	0	0	0	0	0
A. Servicios Personales (A=a1+a2+a3+a4+a5+a6+a7)	0	0	0	0	0	0
a1) Remuneraciones al Personal de Carácter Permanente	0	0	0	0	0	0
a2) Remuneraciones al Personal de Carácter Transitorio	0	0	0	0	0	0
a3) Remuneraciones Adicionales y Especiales	0	0	0	0	0	0
a4) Seguridad Social	0	0	0	0	0	0
a5) Otras Prestaciones Sociales y Económicas	0	0	0	0	0	0
a6) Previsiones	0	0	0	0	0	0
a7) Pago de Estímulos a Servidores Públicos	0	0	0	0	0	0
B. Materiales y Suministros (B=b1+b2+b3+b4+b5+b6+b7+b8+b9)	0	0	0	0	0	0
b1) Materiales de Administración, Emisión de Documentos y Artículos Ofi	0	0	0	0	0	0
b2) Alimentos y Utensilios	0	0	0	0	0	0
b3) Materias Primas y Materiales de Producción y Comercialización	0	0	0	0	0	0
b4) Materiales y Artículos de Construcción y de Reparación	0	0	0	0	0	0
b5) Productos Químicos, Farmacéuticos y de Laboratorio	0	0	0	0	0	0
b6) Combustibles, Lubricantes y Aditivos	0	0	0	0	0	0
b7) Vestuario, Blancos, Prendas de Protección y Artículos Deportivos	0	0	0	0	0	0
b8) Materiales y Suministros Para Seguridad	0	0	0	0	0	0
b9) Herramientas, Refacciones y Accesorios Menores	0	0	0	0	0	0
C. Servicios Generales (C=c1+c2+c3+c4+c5+c6+c7+c8+c9)	0	0	0	0	0	0
c1) Servicios Básicos	0	0	0	0	0	0
c2) Servicios de Arrendamiento	0	0	0	0	0	0
c3) Servicios Profesionales, Científicos, Técnicos y Otros Servicios	0	0	0	0	0	0
c4) Servicios Financieros, Bancarios y Comerciales	0	0	0	0	0	0
c5) Servicios de Instalación, Reparación, Mantenimiento y Conservación	0	0	0	0	0	0
c6) Servicios de Comunicación Social y Publicidad	0	0	0	0	0	0
c7) Servicios de Traslado y Viáticos	0	0	0	0	0	0
c8) Servicios Oficiales	0	0	0	0	0	0
c9) Otros Servicios Generales	0	0	0	0	0	0
D. Transferencias, Asignaciones, Subsidios y Otras Ayudas (D=d1+d2+d3+d4+d5+d6+d7+d8+d9)	0	0	0	0	0	0
d1) Transferencias Internas y Asignaciones al Sector Público	0	0	0	0	0	0
d2) Transferencias al Resto del Sector Público	0	0	0	0	0	0
d3) Subsidios y Subvenciones	0	0	0	0	0	0
d4) Ayudas Sociales	0	0	0	0	0	0
d5) Pensiones y Jubilaciones	0	0	0	0	0	0
d6) Transferencias a Fidelcomisos, Mandatos y Otros Análogos	0	0	0	0	0	0
d7) Transferencias a la Seguridad Social	0	0	0	0	0	0
d8) Donativos	0	0	0	0	0	0
d9) Transferencias al Exterior	0	0	0	0	0	0
E. Bienes Muebles, Inmuebles e Intangibles (E=e1+e2+e3+e4+e5+e6+e7+e8+e9)	0	0	0	0	0	0
e1) Mobiliario y Equipo de Administración	0	0	0	0	0	0
e2) Mobiliario y Equipo Educativo y Recreativo	0	0	0	0	0	0
e3) Equipo e Instrumental Médico y de Laboratorio	0	0	0	0	0	0
e4) Vehículos y Equipo de Transporte	0	0	0	0	0	0
e5) Equipo de Defensa y Seguridad	0	0	0	0	0	0
e6) Maquinaria, Otros Equipos y Herramientas	0	0	0	0	0	0
e7) Activos Biológicos	0	0	0	0	0	0
e8) Bienes Inmuebles	0	0	0	0	0	0
e9) Activos Intangibles	0	0	0	0	0	0
F. Inversión Pública (F=f1+f2+f3)	0	0	0	0	0	0
f1) Obra Pública en Bienes de Dominio Público	0	0	0	0	0	0
f2) Obra Pública en Bienes Propios	0	0	0	0	0	0
f3) Proyectos Productivos y Acciones de Fomento	0	0	0	0	0	0
G. Inversiones Financieras y Otras Provisiones (G=g1+g2+g3+g4+g5+g6+g7)	0	0	0	0	0	0
g1) Inversiones Para el Fomento de Actividades Productivas	0	0	0	0	0	0
g2) Acciones y Participaciones de Capital	0	0	0	0	0	0
g3) Compra de Títulos y Valores	0	0	0	0	0	0
g4) Concesión de Préstamos	0	0	0	0	0	0
g5) Inversiones en Fidelcomisos, Mandatos y Otros Análogos	0	0	0	0	0	0
Fidelcomiso de Desastres Naturales (Informativo)	0	0	0	0	0	0
g6) Otras Inversiones Financieras	0	0	0	0	0	0
g7) Provisiones para Contingencias y Otras Erogaciones Especiales	0	0	0	0	0	0
H. Participaciones y Aportaciones (H=h1+h2+h3)	0	0	0	0	0	0
h1) Participaciones	0	0	0	0	0	0
h2) Aportaciones	0	0	0	0	0	0
h3) Convenios	0	0	0	0	0	0
I. Deuda Pública (I=I1+I2+I3+I4+I5+I6+I7)	0	0	0	0	0	0
11) Amortización de la Deuda Pública	0	0	0	0	0	0
12) Intereses de la Deuda Pública	0	0	0	0	0	0
13) Comisiones de la Deuda Pública	0	0	0	0	0	0
14) Gastos de la Deuda Pública	0	0	0	0	0	0
15) Costo por Coberturas	0	0	0	0	0	0
16) Apoyos Financieros	0	0	0	0	0	0
17) Adeudos de Ejercicios Fiscales Anteriores (ADEFAS)	0	0	0	0	0	0
III. Total de Egresos (III = I + II)	207,366,673	32,782,606	240,151,279	240,123,961	240,123,961	27,318

**Formato 6 b) Estado Analítico del Ejercicio del Presupuesto de Egresos Detallado - LDF**  
**(Clasificación Administrativa)**

H. CONGRESO DEL ESTADO DE AGUASCALIENTES Estado Analítico del Ejercicio del Presupuesto de Egresos Detallado - LDF Clasificación Administrativa Del 1 de Enero al 31 de Diciembre de 2021 (b) (PESOS)						
Concepto (c)	Egresos					Subejercicio (e)
	Aprobado (d)	Ampliaciones/ (Reducciones)	Modificado	Devengado	Pagado	
<b>I. Gasto No Etiquetado (I=A+B+C+D+E+F+G+H)</b>	<b>207,368,673</b>	<b>32,782,606</b>	<b>240,151,279</b>	<b>240,123,961</b>	<b>240,123,961</b>	<b>27,318</b>
H CONGRESO DEL ESTADO DE AGS	207,368,673	32,782,606	240,151,279	240,123,961	240,123,961	27,318
B. 21116-5000 EDUCACION	0	0	0	0	0	0
C. 21116-5001 MASTER PROPIO	0	0	0	0	0	0
D. Dependencia o Unidad Administrativa 4	0	0	0	0	0	0
E. Dependencia o Unidad Administrativa 5	0	0	0	0	0	0
F. Dependencia o Unidad Administrativa 6	0	0	0	0	0	0
G. Dependencia o Unidad Administrativa 7	0	0	0	0	0	0
H. Dependencia o Unidad Administrativa 8	0	0	0	0	0	0
<b>II. Gasto Etiquetado (II=A+B+C+D+E+F+G+H)</b>	<b>0</b>	<b>0</b>	<b>0</b>	<b>0</b>	<b>0</b>	<b>0</b>
A. 21116-0101 PROCURADOR	0	0	0	0	0	0
B. 21116-5000 EDUCACION	0	0	0	0	0	0
C. 21116-5001 MASTER PROPIO	0	0	0	0	0	0
D. Dependencia o Unidad Administrativa 4	0	0	0	0	0	0
E. Dependencia o Unidad Administrativa 5	0	0	0	0	0	0
F. Dependencia o Unidad Administrativa 6	0	0	0	0	0	0
G. Dependencia o Unidad Administrativa 7	0	0	0	0	0	0
H. Dependencia o Unidad Administrativa 8	0	0	0	0	0	0
<b>III. Total de Egresos (III = I + II)</b>	<b>207,368,673</b>	<b>32,782,606</b>	<b>240,151,279</b>	<b>240,123,961</b>	<b>240,123,961</b>	<b>27,318</b>



**Formato 6 c) Estado Analítico del Ejercicio del Presupuesto de Egresos Detallado -LDF**  
(Clasificación Funcional)

H. CONGRESO DEL ESTADO DE AGUASCALIENTES  
Estado Analítico del Ejercicio del Presupuesto de Egresos Detallado - LDF  
Clasificación Funcional (Finalidad y Función)  
Del 1 de Enero al 31 de Diciembre de 2021 (b)  
(PESOS)

Concepto (c)	Egresos					Subejercicio (e)
	Aprobado (d)	Ampliaciones / Reducciones	Modificado	Devengado	Pagado	
<b>I. Gasto No Etiquetado (I=A+B+C+D)</b>	<b>207,368,673</b>	<b>32,782,606</b>	<b>240,151,279</b>	<b>240,123,961</b>	<b>240,123,961</b>	<b>27,318</b>
<b>A. Gobierno (A=a1+a2+a3+a4+a5+a6+a7+a8)</b>	<b>207,368,673</b>	<b>32,782,606</b>	<b>240,151,279</b>	<b>240,123,961</b>	<b>240,123,961</b>	<b>27,318</b>
a1) Legislación	207,368,673	32,782,606	240,151,279	240,123,961	240,123,961	27,318
a2) Justicia	0	0	0	0	0	0
a3) Coordinación de la Política de Gobierno	0	0	0	0	0	0
a4) Relaciones Exteriores	0	0	0	0	0	0
a5) Asuntos Financieros y Hacendarios	0	0	0	0	0	0
a6) Seguridad Nacional	0	0	0	0	0	0
a7) Asuntos de Orden Público y de Seguridad Interior	0	0	0	0	0	0
a8) Otros Servicios Generales	0	0	0	0	0	0
<b>B. Desarrollo Social (B=b1+b2+b3+b4+b5+b6+b7)</b>	<b>0</b>	<b>0</b>	<b>0</b>	<b>0</b>	<b>0</b>	<b>0</b>
b1) Protección Ambiental	0	0	0	0	0	0
b2) Vivienda y Servicios a la Comunidad	0	0	0	0	0	0
b3) Salud	0	0	0	0	0	0
b4) Recreación, Cultura y Otras Manifestaciones Sociales	0	0	0	0	0	0
b5) Educación	0	0	0	0	0	0
b6) Protección Social	0	0	0	0	0	0
b7) Otros Asuntos Sociales	0	0	0	0	0	0
<b>C. Desarrollo Económico (C=c1+c2+c3+c4+c5+c6+c7+c8+c9)</b>	<b>0</b>	<b>0</b>	<b>0</b>	<b>0</b>	<b>0</b>	<b>0</b>
c1) Asuntos Económicos, Comerciales y Laborales en General	0	0	0	0	0	0
c2) Agropecuaria, Silvicultura, Pesca y Caza	0	0	0	0	0	0
c3) Combustibles y Energía	0	0	0	0	0	0
c4) Minería, Manufacturas y Construcción	0	0	0	0	0	0
c5) Transporte	0	0	0	0	0	0
c6) Comunicaciones	0	0	0	0	0	0
c7) Turismo	0	0	0	0	0	0
c8) Ciencia, Tecnología e Innovación	0	0	0	0	0	0
c9) Otras Industrias y Otros Asuntos Económicos	0	0	0	0	0	0
<b>D. Otras No Clasificadas en Funciones Anteriores</b>	<b>0</b>	<b>0</b>	<b>0</b>	<b>0</b>	<b>0</b>	<b>0</b>
d1) Transacciones de la Deuda Pública / Costo Financiero de la Deuda	0	0	0	0	0	0
d2) Transferencias, Participaciones y Aportaciones Entre Diferentes Niveles y Órdenes de Gobierno	0	0	0	0	0	0
d3) Saneamiento del Sistema Financiero	0	0	0	0	0	0
d4) Adeudos de Ejercicios Fiscales Anteriores	0	0	0	0	0	0
<b>II: Gasto Etiquetado (II=A+B+C+D)</b>	<b>0</b>	<b>0</b>	<b>0</b>	<b>0</b>	<b>0</b>	<b>0</b>
<b>A. Gobierno (A=a1+a2+a3+a4+a5+a6+a7+a8)</b>	<b>0</b>	<b>0</b>	<b>0</b>	<b>0</b>	<b>0</b>	<b>0</b>
a1) Legislación	0	0	0	0	0	0
a2) Justicia	0	0	0	0	0	0
a3) Coordinación de la Política de Gobierno	0	0	0	0	0	0
a4) Relaciones Exteriores	0	0	0	0	0	0
a5) Asuntos Financieros y Hacendarios	0	0	0	0	0	0
a6) Seguridad Nacional	0	0	0	0	0	0
a7) Asuntos de Orden Público y de Seguridad Interior	0	0	0	0	0	0
a8) Otros Servicios Generales	0	0	0	0	0	0
<b>B. Desarrollo Social (B=b1+b2+b3+b4+b5+b6+b7)</b>	<b>0</b>	<b>0</b>	<b>0</b>	<b>0</b>	<b>0</b>	<b>0</b>
b1) Protección Ambiental	0	0	0	0	0	0
b2) Vivienda y Servicios a la Comunidad	0	0	0	0	0	0
b3) Salud	0	0	0	0	0	0
b4) Recreación, Cultura y Otras Manifestaciones Sociales	0	0	0	0	0	0
b5) Educación	0	0	0	0	0	0
b6) Protección Social	0	0	0	0	0	0
b7) Otros Asuntos Sociales	0	0	0	0	0	0
<b>C. Desarrollo Económico (C=c1+c2+c3+c4+c5+c6+c7+c8+c9)</b>	<b>0</b>	<b>0</b>	<b>0</b>	<b>0</b>	<b>0</b>	<b>0</b>
c1) Asuntos Económicos, Comerciales y Laborales en General	0	0	0	0	0	0
c2) Agropecuaria, Silvicultura, Pesca y Caza	0	0	0	0	0	0
c3) Combustibles y Energía	0	0	0	0	0	0
c4) Minería, Manufacturas y Construcción	0	0	0	0	0	0
c5) Transporte	0	0	0	0	0	0
c6) Comunicaciones	0	0	0	0	0	0
c7) Turismo	0	0	0	0	0	0
c8) Ciencia, Tecnología e Innovación	0	0	0	0	0	0
c9) Otras Industrias y Otros Asuntos Económicos	0	0	0	0	0	0
<b>D. Otras No Clasificadas en Funciones Anteriores (D=d1+d2+d3+d4)</b>	<b>0</b>	<b>0</b>	<b>0</b>	<b>0</b>	<b>0</b>	<b>0</b>
d1) Transacciones de la Deuda Pública / Costo Financiero de la Deuda	0	0	0	0	0	0
d2) Transferencias, Participaciones y Aportaciones Entre Diferentes Niveles y Órdenes de Gobierno	0	0	0	0	0	0
d3) Saneamiento del Sistema Financiero	0	0	0	0	0	0
d4) Adeudos de Ejercicios Fiscales Anteriores	0	0	0	0	0	0
<b>III. Total de Egresos (III = I + II)</b>	<b>207,368,673</b>	<b>32,782,606</b>	<b>240,151,279</b>	<b>240,123,961</b>	<b>240,123,961</b>	<b>27,318</b>



**Formato 6 d) Estado Analítico del Ejercicio del Presupuesto de Egresos Detallado - LDF**  
**(Clasificación de Servicios Personales por Categoría)**

Estado Analítico del Ejercicio del Presupuesto de Egresos Detallado - LDF  
 Clasificación de Servicios Personales por Categoría  
 Del 1 de Enero al 31 de Diciembre de 2021 (b)  
 (PESOS)

Concepto (c)	Egresos					Subejercicio (e)
	Aprobado (d)	Ampliaciones / (Reducciones)	Modificado	Devengado	Pagado	
<b>I. Gasto No Etiquetado (I=A+B+C+D+E+F)</b>	<b>112,894,261</b>	<b>7,585,313</b>	<b>120,479,574</b>	<b>120,479,574</b>	<b>120,479,574</b>	<b>0</b>
A. Personal Administrativo	112,894,261	0	112,894,261	112,894,261	112,894,261	0
B. Magisterio	0	0	0	0	0	0
C. Servicios de Salud (C=c1+c2)	0	0	0	0	0	0
c1) Personal Administrativo	0	0	0	0	0	0
c2) Personal Médico, paramédico	0	0	0	0	0	0
D. Seguridad Pública	0	0	0	0	0	0
E. Gastos asociados a la implementación de nuevas leyes federales o reformas a las mismas (E=e1+e2)	0	259,398	259,398	259,398	259,398	0
e1) Nombre del Programa o Ley 1	0	0	0	0	0	0
e2) Nombre del Programa o Ley 2	0	0	0	0	0	0
F. Sentencias laborales definitivas	0	7,325,915	7,325,915	7,325,915	7,325,915	0
<b>II. Gasto Etiquetado (I=A+B+C+D+E+F)</b>	<b>0</b>	<b>0</b>	<b>0</b>	<b>0</b>	<b>0</b>	<b>0</b>
A. Personal Administrativo	0	0	0	0	0	0
B. Magisterio	0	0	0	0	0	0
C. Servicios de Salud (C=c1+c2)	0	0	0	0	0	0
c1) Personal Administrativo	0	0	0	0	0	0
c2) Personal Médico, paramédico	0	0	0	0	0	0
D. Seguridad Pública	0	0	0	0	0	0
E. Gastos asociados a la implementación de nuevas leyes federales o reformas a las mismas (E=e1+e2)	0	0	0	0	0	0
e1) Nombre del Programa o Ley 1	0	0	0	0	0	0
e2) Nombre del Programa o Ley 2	0	0	0	0	0	0
F. Sentencias laborales definitivas	0	0	0	0	0	0
<b>III. Total de Gasto en Servicios Personales (III = I + II)</b>	<b>112,894,261</b>	<b>7,585,313</b>	<b>120,479,574</b>	<b>120,479,574</b>	<b>120,479,574</b>	<b>0</b>

**H. CONGRESO DEL ESTADO DE AGUASCALIENTES**  
**Guía de Cumplimiento de la Ley de Disciplina Financiera de las Entidades Federativas y Municipios**  
**Del 1 de Enero al 31 de diciembre de 2021 (h)**

Indicadores de Observancia (c)	Implementación		Resultado		Fundamento (h)	Comentarios (i)
	SI	NO	Monto o valor (f)	Unidad (pesos/porcentaje) (g)		
	Mecanismo de Verificación (d)	Fecha estimada de cumplimiento (e)				
INDICADORES PRESUPUESTARIOS						
A. INDICADORES CUANTITATIVOS						
1 Balance Presupuestario Sostenible (j)						
a. Propuesto	Iniciativa de Ley de Ingresos y Proyecto de Presupuesto de Egresos		207,368,673.00	pesos	Art. 6 y 19 de la LDF	
b. Aprobado	Ley de Ingresos y Presupuesto de Egresos		240,151,279.00	pesos	Art. 6 y 19 de la LDF	
c. Ejercido	Cuenta Pública / Formato 4 LDF		240,151,279.00	pesos	Art. 6 y 19 de la LDF	
2 Balance Presupuestario de Recursos Disponibles Sostenible (k)						
a. Propuesto	Iniciativa de Ley de Ingresos y Proyecto de Presupuesto de Egresos		20,368,673.00	pesos	Art. 6 y 19 de la LDF	
b. Aprobado	Ley de Ingresos y Presupuesto de Egresos		240,151,279.00	pesos	Art. 6 y 19 de la LDF	
c. Ejercido	Cuenta Pública / Formato 4 LDF			pesos	Art. 6 y 19 de la LDF	
3 Financiamiento Neto dentro del Techo de Financiamiento Neto (l)						
a. Propuesto	Iniciativa de Ley de Ingresos		N.A.	pesos	Art. 6, 19 y 46 de la LDF	
b. Aprobado	Ley de Ingresos			pesos	Art. 6, 19 y 46 de la LDF	
c. Ejercido	Cuenta Pública / Formato 4 LDF			pesos	Art. 6, 19 y 46 de la LDF	
4 Recursos destinados a la atención de desastres naturales						
a. Asignación al fideicomiso para desastres naturales (m)						
a.1 Aprobado	Reporte Trim. Formato 6 a)		N.A.	pesos	Art. 9 de la LDF	
a.2 Pagado	Cuenta Pública / Formato 6 a)			pesos	Art. 9 de la LDF	
b. Aportación promedio realizada por la Entidad Federativa durante los 5 ejercicios previos, para infraestructura dañada por desastres naturales (n)	Autorizaciones de recursos aprobados por el FONDEN			pesos	Art. 9 de la LDF	
c. Saldo del fideicomiso para desastres naturales (o)	Cuenta Pública / Auxiliar de Cuentas			pesos	Art. 9 de la LDF	
d. Costo promedio de los últimos 5 ejercicios de la reconstrucción de infraestructura dañada por desastres naturales (p)	Autorizaciones de recursos aprobados por el FONDEN			pesos	Art. 9 de la LDF	
5 Techo para servicios personales (q)						
a. Asignación en el Presupuesto de Egresos	Reporte Trim. Formato 6 d)		207,368,673.00	pesos	Art. 10 y 21 de la LDF	
b. Ejercido	Reporte Trim. Formato 6 d)		240,123,961.00	pesos	Art. 13 fracc. V y 21 de la LDF	
6 Previsiones de gasto para compromisos de pago derivados de APPs (r)						
a. Asignación en el Presupuesto de Egresos	Presupuesto de Egresos		N.A.	pesos	Art. 11 y 21 de la LDF	
7 Techo de ADEFAS para el ejercicio fiscal (s)						
a. Propuesto	Proyecto de Presupuesto de Egresos		N.A.	pesos	Art. 12 y 20 de la LDF	
b. Aprobado	Reporte Trim. Formato 6 a)			pesos	Art. 12 y 20 de la LDF	
c. Ejercido	Cuenta Pública / Formato 6 a)			pesos	Art. 12 y 20 de la LDF	
B. INDICADORES CUALITATIVOS						
1 Iniciativa de Ley de Ingresos y Proyecto de Presupuesto de Egresos						
a. Objetivos anuales, estrategias y metas para el ejercicio fiscal (t)	Iniciativa de Ley de Ingresos y Proyecto de Presupuesto de Egresos				Art. 5 y 18 de la LDF	
b. Proyecciones de ejercicios posteriores (u)	Iniciativa de Ley de Ingresos y Proyecto de Presupuesto de Egresos / Formatos 7 a) y b)				Art. 5 y 18 de la LDF	
c. Descripción de riesgos relevantes y propuestas de acción para enfrentarlos (v)	Iniciativa de Ley de Ingresos y Proyecto de Presupuesto de Egresos				Art. 5 y 18 de la LDF	
d. Resultados de ejercicios fiscales anteriores y el ejercicio fiscal en cuestión (w)	Iniciativa de Ley de Ingresos y Proyecto de Presupuesto de Egresos / Formatos 7 c) y d)				Art. 5 y 18 de la LDF	
e. Estudio actuarial de las pensiones de sus trabajadores (x)	Proyecto de Presupuesto de Egresos / Formato 8				Art. 5 y 18 de la LDF	
2 Balance Presupuestario de Recursos Disponibles, en caso de ser negativo						
a. Razones excepcionales que justifican el Balance Presupuestario de Recursos Disponibles negativo (y)	Iniciativa de Ley de Ingresos o Proyecto de Presupuesto de Egresos				Art. 6 y 19 de la LDF	
b. Fuente de recursos para cubrir el Balance Presupuestario de Recursos Disponibles negativo (z)	Iniciativa de Ley de Ingresos o Proyecto de Presupuesto de Egresos				Art. 6 y 19 de la LDF	
c. Número de ejercicios fiscales y acciones necesarias para cubrir el Balance Presupuestario de Recursos Disponibles negativo (aa)	Iniciativa de Ley de Ingresos o Proyecto de Presupuesto de Egresos				Art. 6 y 19 de la LDF	
d. Informes Trimestrales sobre el avance de las acciones para recuperar el Balance Presupuestario de Recursos Disponibles (bb)	Reporte Trim. y Cuenta Pública				Art. 6 y 19 de la LDF	
3 Personales						
a. Remuneraciones de los servidores públicos (cc)	Proyecto de Presupuesto				Art. 10 y 21 de la LDF	
b. Previsiones salariales y económicas para cubrir incrementos salariales, creación de plazas y otros (dd)	Proyecto de Presupuesto				Art. 10 y 21 de la LDF	
INDICADORES DEL EJERCICIO PRESUPUESTARIO						
A. INDICADORES CUANTITATIVOS						
1 Ingresos Excedentes derivados de Ingresos de Libre Disposición						
a. Monto de Ingresos Excedentes derivados de ILD (ee)	Cuenta Pública / Formato 5		N.A.	pesos	Art. 14 y 21 de la LDF	
b. Monto de Ingresos Excedentes derivados de ILD destinados al fin del A.14, fracción I de la LDF (ff)	Cuenta Pública			pesos	Art. 14 y 21 de la LDF	
c. Monto de Ingresos Excedentes derivados de ILD destinados al fin del A.14, fracción II, a) de la LDF (gg)	Cuenta Pública			pesos	Art. 14 y 21 de la LDF	
d. Monto de Ingresos Excedentes derivados de ILD destinados al fin del A.14, fracción II, b) de la LDF (hh)	Cuenta Pública			pesos	Art. 14 y 21 de la LDF	



e. Monto de Ingresos Excedentes derivados de ILD destinados al fin del artículo noveno transitorio de la LDF (ii)					pesos	Art. Noveno Transitorio de la LDF	
<b>B. INDICADORES CUALITATIVOS</b>							
1	Análisis Costo-Beneficio para programas o proyectos de inversión mayores a 10 millones de UDIS (jj)	Página de internet de la Secretaría de Finanzas o Tesorería Municipal				Art. 13 frac. III y 21 de la LDF	
2	Análisis de conveniencia y análisis de transferencia de riesgos de los proyectos APPs (kk)	Página de internet de la Secretaría de Finanzas o Tesorería Municipal				Art. 13 frac. III y 21 de la LDF	
3	Identificación de población objetivo, destino y temporalidad de subsidios (ll)	Página de internet de la Secretaría de Finanzas o Tesorería Municipal				Art. 13 frac. VII y 21 de la LDF	
<b>INDICADORES DE DEUDA PÚBLICA</b>							
<b>A. INDICADORES CUANTITATIVOS</b>							
1	<b>Obligaciones a Corto Plazo</b>						
a.	Límite de Obligaciones a Corto Plazo (mm)			N.A.	pesos	Art. 30 frac. I de la LDF	
b.	Obligaciones a Corto Plazo (nn)				pesos	Art. 30 frac. I de la LDF	