



OSFAGS
ÓRGANO SUPERIOR
DE FISCALIZACIÓN
DEL ESTADO DE AGUASCALIENTES

ÓRGANO SUPERIOR DE FISCALIZACIÓN DEL ESTADO DE AGUASCALIENTES

Contable

CUENTA PÚBLICA 2021



Cuenta Pública 2021
Órgano Superior de Fiscalización
Estado de Situación Financiera
Al 31 de Diciembre de 2021 y 2020
(Pesos)

CONCEPTO	Año		CONCEPTO	Año	
	2021	2020		2021	2020
ACTIVO			PASIVO		
Activo Circulante			Pasivo Circulante		
Efectivo y Equivalentes	2,822,763	8,367,617	Cuentas por Pagar a Corto Plazo	847,520	935,835
Derechos a Recibir Efectivo o Equivalentes	54,486	37,089	Documentos por Pagar a Corto Plazo	0	0
Derechos a Recibir Bienes o Servicios	4,923,282	4,730,480	Porción a Corto Plazo de la Deuda Pública a Largo Plazo	0	0
Inventarios	0	0	Titulos y Valores a Corto Plazo	0	0
Almacenes	0	0	Pasivos Diferidos a Corto Plazo	0	0
Estimación por Pérdida o Deterioro de Activos Circulantes	0	0	Fondos y Bienes de Terceros en Garantía y/o Administración a Corto Plazo	0	0
Otros Activos Circulantes	0	0	Provisiones a Corto Plazo	18,902	18,902
			Otros Pasivos a Corto Plazo	0	0
Total de Activos Circulantes	7,800,530	13,135,186	Total de Pasivos Circulantes	866,422	954,737
Activo No Circulante			Pasivo No Circulante		
Inversiones Financieras a Largo Plazo	0	0	Cuentas por Pagar a Largo Plazo	0	0
Derechos a Recibir Efectivo o Equivalentes a Largo Plazo	0	0	Documentos por Pagar a Largo Plazo	0	0
Bienes Inmuebles, Infraestructura y Construcciones en Proceso	0	0	Deuda Pública a Largo Plazo	0	0
Bienes Muebles	8,117,712	5,607,223	Pasivos Diferidos a Largo Plazo	0	0
Activos Intangibles	767,401	598,801	Fondos y Bienes de Terceros en Garantía y/o en Administración a Largo Plazo	0	0
Depreciación, Deterioro y Amortización Acumulada de Bienes	-4,909,612	-4,957,087	Provisiones a Largo Plazo	0	0
Activos Diferidos	502,905	502,905			
Estimación por Pérdida o Deterioro de Activos no Circulantes	0	0	Total de Pasivos No Circulantes	0	0
Otros Activos no Circulantes	0	0			
Total de Activos No Circulantes	4,478,406	1,751,842	Total del Pasivo	866,422	954,737
Total del Activo	12,278,936	14,887,027	HACIENDA PÚBLICA/ PATRIMONIO		
			Hacienda Pública/Patrimonio Contribuido		
				8,928	8,928
			Aportaciones	8,928	8,928
			Donaciones de Capital	0	0
			Actualización de la Hacienda Pública / Patrimonio	0	0
			Hacienda Pública/Patrimonio Generado	11,403,586	13,923,362
			Resultados del Ejercicio (Ahorro / Desahorro)	-2,519,776	1,640,138
			Resultados de Ejercicios Anteriores	14,255,869	12,615,732
			Revalúos	0	0
			Reservas	0	0
			Rectificaciones de Resultados de Ejercicios Anteriores	-332,507	-332,507
			Exceso o Insuficiencia en la Actualización de la Hacienda Pública/Patrimonio	0	0
			Resultado por Posición Monetaria	0	0
			Resultado por Tenencia de Activos no Monetarios	0	0
			Total Hacienda Pública/ Patrimonio	11,412,514	13,932,290
			Total del Pasivo y Hacienda Pública / Patrimonio	12,278,936	14,887,027

Bajo protesta de decir verdad declaramos que los Estados Financieros y sus Notas son razonablemente correctos y responsabilidad del emisor

LIC. FRANCISCO MARTIN MUNOZ CASTILLO
AUDITOR SUPERIOR

MTRO. ROBERTO ANIBAL VALDES AHUMADA
DIRECTOR ADMINISTRATIVO

Concepto	2021	2020
INGRESOS Y OTROS BENEFICIOS		
Ingresos de la Gestión	0	0
Impuestos	0	0
Cuotas y Aportaciones de Seguridad Social	0	0
Contribuciones de Mejoras	0	0
Derechos	0	0
Productos	0	0
Aprovechamientos	0	0
Ingresos por Venta de Bienes y Prestación de Servicios	0	0
Participaciones, Aportaciones, Convenios, Incentivos Derivados de la Colaboración Fiscal, Fondos Distintos de Aportaciones, Transferencias, Asignaciones, Subsidios y Subvenciones, y Pensiones y Jubilaciones	41,301,923	35,904,756
Participaciones, Aportaciones, Convenios, Incentivos Derivados de la Colaboración Fiscal, Fondos Distintos de Aportaciones	0	0
Transferencias, Asignaciones, Subsidios y Subvenciones, y Pensiones y Jubilaciones	41,301,923	35,904,756
Otros Ingresos y Beneficios	0	0
Ingresos Financieros	0	0
Incremento por Variación de Inventarios	0	0
Disminución del Exceso de Estimaciones por Pérdida o Deterioro u Obsolescencia	0	0
Disminución del Exceso de Provisiones	0	0
Otros Ingresos y Beneficios Varios	0	0
Total de Ingresos y Otros Beneficios	41,301,923	35,904,756
GASTOS Y OTRAS PÉRDIDAS		
Gastos de Funcionamiento	43,821,698	34,264,619
Servicios Personales	31,814,507	29,573,259
Materiales y Suministros	1,249,118	724,466
Servicios Generales	10,758,074	3,966,894
Transferencias, Asignaciones, Subsidios y Otras Ayudas	0	0
Transferencias Internas y Asignaciones al Sector Público	0	0
Transferencias al Resto del Sector Público	0	0
Subsidios y Subvenciones	0	0
Ayudas Sociales	0	0
Pensiones y Jubilaciones	0	0
Transferencias a Fideicomisos, Mandatos y Contratos Análogos	0	0
Transferencias a la Seguridad Social	0	0
Donativos	0	0
Transferencias al Exterior	0	0
Participaciones y Aportaciones	0	0
Participaciones	0	0
Aportaciones	0	0
Convenios	0	0
Intereses, Comisiones y Otros Gastos de la Deuda Pública	0	0
Intereses de la Deuda Pública	0	0
Comisiones de la Deuda Pública	0	0
Gastos de la Deuda Pública	0	0
Costo por Coberturas	0	0
Apoyos Financieros	0	0
Otros Gastos y Pérdidas Extraordinarias	0	0
Estimaciones, Depreciaciones, Deterioros, Obsolescencia y Provisiones	0	0
Disminución de Inventarios	0	0
Aumento por Insuficiencia de Estimaciones por Pérdida o Deterioro y Aumento por Insuficiencia de Provisiones	0	0
Otros Gastos	0	0
Inversión Pública	0	0
Inversión Pública no Capitalizable	0	0
Total de Gastos y Otras Pérdidas	43,821,698	34,264,619
Resultados del Ejercicio (Ahorro/Desahorro)	-2,519,776	1,640,137

Bajo protesta de decir verdad declaramos que los Estados Financieros y sus Notas son razonablemente correctos y responsabilidad del emisor

LIC. FRANCISCO MARTÍN MUÑOZ CASTILLO
AUDITOR SUPERIOR

MTRO. ROBERTO ANIBAL VALDES AHUMADA
DIRECTOR ADMINISTRATIVO

Cuenta Pública 2021
Organo Superior de Fiscalización
Estado de Variación en la Hacienda Pública
Del 1 de Enero al 31 de Diciembre de 2021
(pesos)

Concepto	Hacienda Pública/Patrimonio Contribuido	Hacienda Pública/Patrimonio Generado de Ejercicios Anteriores	Hacienda Pública/Patrimonio Generado del Ejercicio	Exceso o Insuficiencia en la Actualización de la Hacienda Pública / Patrimonio	TOTAL
HACIENDA PÚBLICA/PATRIMONIO CONTRIBUIDO NETO DE 2020	8,928				8,928
Aportaciones	8,928				8,928
Donaciones de Capital	0				0
Actualización de la Hacienda Pública/Patrimonio	0				0
HACIENDA PÚBLICA / PATRIMONIO GENERADO NETO DE 2020		12,283,224	1,640,138		13,923,362
Resultados del Ejercicio (Ahorro/Desahorro)			1,640,138		1,640,138
Resultados de Ejercicios Anteriores		12,615,732			12,615,732
Revalúos		0		0	0
Reservas		0			0
Rectificaciones de Resultados de Ejercicios Anteriores		-332,507			-332,507
EXCESO O INSUFICIENCIA EN LA ACTUALIZACIÓN DE LA HACIENDA PÚBLICA/				0	0
Resultado por Posición Monetaria				0	0
Resultado por Tenencia de Activos no Monetarios				0	0
HACIENDA PÚBLICA / PATRIMONIO NETO FINAL DE 2020	8,928	12,283,224	1,640,138	0	13,932,290
CAMBIOS EN LA HACIENDA PÚBLICA/PATRIMONIO CONTRIBUIDO NETO DE 2021	0				0
Aportaciones	0				0
Donaciones de Capital	0				0
Actualización de la Hacienda Pública/Patrimonio	0				0
VARIACIONES DE LA HACIENDA PÚBLICA / PATRIMONIO GENERADO NETO DE		1,640,138	-4,159,913		-2,519,776
Resultados del Ejercicio (Ahorro/Desahorro)			-2,519,776		-2,519,776
Resultados de Ejercicios Anteriores		1,640,138	-1,640,138		0
Revalúos		0	0	0	0
Reservas		0	0		0
Rectificaciones de Resultados de Ejercicios Anteriores			0		0
CAMBIOS EN EL EXCESO O INSUFICIENCIA EN LA ACTUALIZACIÓN DE LA				0	0
Resultado por Posición Monetaria				0	0
Resultado por Tenencia de Activos no Monetarios				0	0
HACIENDA PÚBLICA / PATRIMONIO NETO FINAL DE 2021	8,928	13,923,362	-2,519,776	0	11,412,514

Bajo protesta de decir verdad declaramos que los Estados Financieros y sus Notas son razonablemente correctos y responsabilidad del emisor

LIC. FRANCISCO MARTÍN MUÑOZ CASTILLO

AUDITOR SUPERIOR

MTRO. ROBERTO ANIBAL VALDES AHUMADA

DIRECTOR ADMINISTRATIVO

(Pesos)

Concepto	Origen	Aplicación
ACTIVO	5,544,854	2,936,763
Activo Circulante	5,544,854	210,199
Efectivo y Equivalentes	5,544,854	0
Derechos a Recibir Efectivo o Equivalentes	0	17,397
Derechos a Recibir Bienes o Servicios	0	192,802
Inventarios	0	0
Almacenes	0	0
Estimación por Pérdida o Deterioro de Activos Circulantes	0	0
Otros Activos Circulantes	0	0
Activo No Circulante	0	2,726,564
Inversiones Financieras a Largo Plazo	0	0
Derechos a Recibir Efectivo o Equivalentes a Largo Plazo	0	0
Bienes Inmuebles, Infraestructura y Construcciones en Proceso	0	0
Bienes Muebles	0	2,510,489
Activos Intangibles	0	168,600
Depreciación, Deterioro y Amortización Acumulada de Bienes	0	47,475
Activos Diferidos	0	0
Estimación por Pérdida o Deterioro de Activos no Circulantes	0	0
Otros Activos no Circulantes	0	0
PASIVO	0	88,316
Pasivo Circulante	0	88,316
Cuentas por Pagar a Corto Plazo	0	88,316
Documentos por Pagar a Corto Plazo	0	0
Porción a Corto Plazo de la Deuda Pública a Largo Plazo	0	0
Títulos y Valores a Corto Plazo	0	0
Pasivos Diferidos a Corto Plazo	0	0
Fondos y Bienes de Terceros en Garantía y/o Administración a	0	0
Provisiones a Corto Plazo	0	0
Otros Pasivos a Corto Plazo	0	0
Pasivo No Circulante	0	0
Cuentas por Pagar a Largo Plazo	0	0
Documentos por Pagar a Largo Plazo	0	0
Deuda Pública a Largo Plazo	0	0
Pasivos Diferidos a Largo Plazo	0	0
Fondos y Bienes de Terceros en Garantía y/o en Administración	0	0
Provisiones a Largo Plazo	0	0
HACIENDA PÚBLICA/ PATRIMONIO	1,640,138	4,159,913
Hacienda Pública/Patrimonio Contribuido	0	0
Aportaciones	0	0
Donaciones de Capital	0	0
Actualización de la Hacienda Pública / Patrimonio	0	0
Hacienda Pública/Patrimonio Generado	1,640,138	4,159,913
Resultados del Ejercicio (Ahorro / Desahorro)	0	4,159,913
Resultados de Ejercicios Anteriores	1,640,138	0
Revalúos	0	0
Reservas	0	0
Rectificaciones de Resultados de Ejercicios Anteriores	0	0
Exceso o Insuficiencia en la Actualización de la Hacienda	0	0
Resultado por Posición Monetaria	0	0
Resultado por Tenencia de Activos no Monetarios	0	0

Bajo protesta de decir verdad declaro que los Estados Financieros y sus Notas son razonablemente correctos y responsabilidad del emisor.

LIC. FRANCISCO MARTIN MUÑOZ CASTILLO
AUDITOR SUPERIOR

MTRO. ROBERTO ANIBAL VALDES AHUMADA
DIRECTOR ADMINISTRATIVO

Concepto	2021	2020
Flujos de Efectivo de las Actividades de Operación		
Origen	41,314,438	36,012,989
Impuestos	0	0
Cuotas y Aportaciones de Seguridad Social	0	0
Contribuciones de mejoras	0	0
Derechos	0	0
Productos	0	0
Aprovechamientos	0	0
Ingresos por Venta de Bienes y Prestación de Servicios	0	0
Participaciones, Aportaciones, Convenios, Incentivos Derivados de la Colaboración Fiscal y Fondos Distintos de Aport	0	0
Transferencias, Asignaciones, Subsidios y Subvenciones, y Pensiones y Jubilaciones	41,314,438	35,904,756
Otros Orígenes de Operación	0	108,233
Aplicación	43,990,303	34,264,619
Servicios Personales	31,814,507	29,573,259
Materiales y Suministros	1,249,118	724,466
Servicios Generales	10,758,074	3,966,894
Transferencias Internas y Asignaciones al Sector Público	0	0
Transferencias al resto del Sector Público	0	0
Subsidios y Subvenciones	0	0
Ayudas Sociales	0	0
Pensiones y Jubilaciones	0	0
Transferencias a Fideicomisos, Mandatos y Contratos Análogos	0	0
Transferencias a la Seguridad Social	0	0
Donativos	0	0
Transferencias al Exterior	0	0
Participaciones	0	0
Aportaciones	0	0
Convenios	0	0
Otras Aplicaciones de Operación	168,604	0
Flujos Netos de Efectivo por Actividades de Operación	-2,675,865	1,748,370
Flujos de Efectivo de las Actividades de Inversión		
Origen	0	0
Infraestructura y Construcciones	0	0
Bienes Muebles	0	0
Otros Orígenes de Inversión	0	0
Aplicación	2,868,989	390,009
Bienes Inmuebles, Infraestructura y Construcciones en Proceso	0	0
Bienes Muebles	2,700,389	216,060
Otras Aplicaciones de Inversión	168,600	173,949
Flujos Netos de Efectivo por Actividades de Inversión	-2,868,989	-390,009
Flujo de Efectivo de las Actividades de Financiamiento		
Origen	0	0
Endeudamiento Neto	0	0
Interno	0	0
Externo	0	0
Otros Orígenes de Financiamiento	0	0
Aplicación	0	0
Servicios de la Deuda	0	0
Interno	0	0
Externo	0	0
Otras Aplicaciones de Financiamiento	0	0
Flujos netos de Efectivo por Actividades de Financiamiento	0	0
Incremento/Disminución Neta en el Efectivo y Equivalentes al Efectivo	-5,544,854	1,358,362
Efectivo y Equivalentes al Efectivo al inicio del Ejercicio	8,367,617	7,009,255
Efectivo y Equivalentes al Efectivo al final del Ejercicio	2,822,763	8,367,617

Bajo protesta de decir verdad declaramos que los Estados Financieros y sus Notas son razonablemente correctos y responsabilidad del emisor

LIC. FRANCISCO MARTIN MUNOZ CASTILLO
AUDITOR SUPERIOR

MTRO. ROBERTO ANIBAL VALDES AHUMADA
DIRECTOR ADMINISTRATIVO



OSFAGS
ORGANO SUPERIOR
DE FISCALIZACION
DEL ESTADO DE AGUASCALIENTES

Cuenta Pública 2021
Organo Superior de Fiscalización
Informe de Pasivos Contingentes
Del 1 de Enero al 31 de Diciembre de 2021
(Pesos)

"En cumplimiento a lo dispuesto en los artículos 46, fracción I, inciso d, y 52 de la Ley General de Contabilidad Gubernamental, y de conformidad con lo establecido en el capítulo VII, numeral III, inciso g) del Manual de Contabilidad Gubernamental emitido por el CONAC, el ente público informa lo siguiente:"

Cuenta	Concepto	Importe
	"En el año del 2021 no se tuvieron pasivos contingentes "	
	TOTAL	

Bajo protesta de decir verdad declaramos que los Estados Financieros y sus Notas son razonablemente correctos y responsabilidad del emisor

LIC. FRANCISCO MARTIN MUÑOZ CASTILLO
AUDITOR SUPERIOR

MTRO. ROBERTO ANIBAL VALDES AHUMADA
DIRECTOR ADMINISTRATIVO

ÓRGANO SUPERIOR DE FISCALIZACIÓN DEL ESTADO DE AGUASCALIENTES
CUENTA PÚBLICA 2021
DEL 1 ENERO AL 31 DE DICIEMBRE DE 2021
NOTAS A LOS ESTADOS FINANCIEROS

Con el propósito de dar cumplimiento a los artículos 46 y 49 de la Ley General de Contabilidad Gubernamental, los entes públicos deberán acompañar notas a los estados financieros cuyos rubros así lo requieran teniendo presente los postulados de revelación suficiente e importancia relativa con la finalidad, que la información sea de mayor utilidad para los usuarios.

A continuación se presentan los tres tipos de notas a los Estados Financieros del Órgano Superior de Fiscalización del Estado de Aguascalientes correspondientes al periodo del 01 de enero al 31 de Diciembre de 2021, a saber:

- a) Notas de desglose;
- b) Notas de memoria (cuentas de orden), y
- c) Notas de gestión administrativa.

a) NOTAS DE DESGLOSE

I) NOTAS AL ESTADO DE SITUACIÓN FINANCIERA

Activo

Efectivo y Equivalentes

1. Este rubro se conforma por cuatro cuentas bancarias divididas en, Gasto Corriente, 2 al millar, 1 al millar y Ministraciones.

Fondo, Programa o Convenio	Datos de la Cuenta Bancaria SANTANDER y BBVA BANCOMER			Monto
	Institución Bancaria	Tipo de Cuenta	Número de Cuenta	
GASTO CORRIENTE	BBVA	Productiva	0116617646	202,217.52
2 AL MILLAR	BBVA	Productiva	0116671853	5,072.72
1 AL MILLAR	BBVA	Productiva	0116671926	71.01
MINISTRACIONES	BBVA	Productiva	0116671896	0.00
TARJETA DEBITO EMPRESARIAL	BBVA	Productiva	0116837263	155.18

Además, como parte de este rubro tenemos el Fondo Fijo de Caja, mismo que es de carácter revolvente, con un saldo de \$1,949.24 pesos.

Derechos a recibir Efectivo y Equivalentes y Bienes o Servicios a Recibir

2. Este rubro se encuentra conformado por Cuentas por Cobrar a Corto Plazo, cuyo saldo es un importe pendiente de cobro de retenciones de 2% al millar de obra pública, además del Subsidio al empleo. Así mismo, se reporta la cuenta por cobrar Expediente CI/AGS/09951/06-17, cuyo saldo asciende a \$ 4'730,480.00
3. Se presenta de manera agrupada, los derechos a recibir efectivo y equivalentes, y bienes o servicios a recibir, (excepto cuentas por cobrar de contribuciones o fideicomisos que se encuentran dentro de inversiones financieras, participaciones y aportaciones de capital) en una desagregación por su vencimiento en días a 90, 180, menor o igual a 365 y mayor a 365.



NOTAS A LOS ESTADOS FINANCIEROS

DERECHOS A RECIBIR EN EFECTIVO O EQUIVALENTES, BIENES O SERVICIOS						
Cuentas por cobrar	90	180	365	+365	Saldo al 31 de diciembre del 2021	Saldo al 31 de diciembre 2020
Cuentas por cobrar	247,287.84			4'730,480.00	4'977,767.84	37,088.98
Total	247,28.84	0.00	0.00	4'730,480.00	4'977,767.84	37,088.98

Bienes Disponibles para su Transformación o Consumo (inventarios)

4. Este Órgano Superior de Fiscalización del Estado de Aguascalientes no cuenta con inventarios.
5. De la cuenta Almacén no hay nada qué reportar, este Órgano Superior de Fiscalización no cuenta con almacén.

Inversiones Financieras

6. Respecto de Fideicomisos no hay nada qué reportar.
7. De las inversiones financieras se reporta un saldo de \$ 2'613,296.99 pesos.

Bienes Muebles, Inmuebles e Intangibles

8. y 9. Los bienes propiedad del Órgano Superior de Fiscalización del Estado de Aguascalientes se integran de la siguiente manera:

EQUIPO DE OFICINA	1'514,118.78
MUEBLES EXCEPTO DE OFICINA Y ESTANTERIA	446,483.23
EQUIPO DE COMPUTO	3'445,514.19
OTROS MOBILIARIOS Y EQUIPOS DE ADMINISTRACION	201,384.28
AUTOMOVILES Y EQUIPO TERRESTRE	1,899,834.00
SISTEMAS DE AIRE ACONDICIONADO, CALEFACCION Y DE REFRIGERACION	449,848.99
CAMARAS FOTOGRAFICAS Y DE VIDEO	22,774.69
EQUIPO DE COMUNICACIÓN Y TELECOMUNICACION	41,874.62
HERRAMIENTAS Y MAQUINARIA	29,057.33
MOBILIARIO Y EQUIPO	66,821.41
SOFTWARE	285,984.24
LICENCIAS INFORMATICAS E INTELECTUALES	481,416.80
TOTAL	8'885,112.56

La depreciación acumulada al 31 de Diciembre de 2021 asciende a \$ 4'957,086.67. Se aplican las tasas de depreciación señaladas por la ley.

El estado de los activos es, en general, el apropiado para ser utilizados para los fines de la entidad.

Estimaciones y Deterioros

10. No se registraron estimaciones y deterioros.

Otros Activos

11. No se registraron otros activos.

Pasivo

1. Las cuentas de pasivos están integradas por los impuestos generados en el mes de Diciembre de 2021, pagaderos en Enero de 2022.
2. No hay nada que reportar de Fondos de Bienes de Terceros.
3. No hay nada que reportar en cuanto a Pasivos Diferidos.

II) NOTAS AL ESTADO DE ACTIVIDADES

Ingresos de Gestión

1. Los ingresos del Órgano Superior de Fiscalización del Estado de Aguascalientes se encuentran en el renglón de transferencias, subsidios, otras ayudas y asignaciones.

Participaciones, Aportaciones, Convenios, Incentivos Derivados de la Colaboración Fiscal, Fondos Distintos de Aportaciones, Transferencias, Asignaciones, Subsidios y Subvenciones, y Pensiones y Jubilaciones

2. Los ingresos devengados del Órgano Superior de Fiscalización del Estado de Aguascalientes ascienden a \$ 41'301,922.68 pesos.

Otros Ingresos y Beneficios

3. No hay nada que reportar respecto a otros ingresos y beneficios.

Gastos y Otras Pérdidas

1. Los gastos se dividen en tres rubros principales, siendo los siguientes:
SERVICIOS PERSONALES 31'814,507.32 pesos
MATERIAS Y SUMINISROS 1'249,117.54 pesos
SERVICIOS GENERALES 10'758,073.58 pesos

III) NOTAS AL ESTADO DE VARIACIÓN EN LA HACIENDA PÚBLICA

1. No hay modificaciones a reportar respecto del patrimonio contribuido.
2. No hay nada que reportar respecto de las modificaciones al patrimonio.



NOTAS A LOS ESTADOS FINANCIEROS

IV) NOTAS AL ESTADO DE FLUJOS DE EFECTIVO

Efectivo y equivalentes

1. El análisis de los saldos inicial y final que figuran en la última parte del Estado de Flujo de Efectivo en la cuenta de efectivo y equivalentes es como sigue:

	2021	2020
Efectivo	1,949.24	5,006.24
Bancos/Tesorería	207,361.25	4'600,053.19
Bancos/Dependencias y otros	0.03	0.00
Inversiones temporales (hasta 3 meses)	2'613,296.99	3'762,557.32
Fondos con afectación específica	0.00	0.00
Depósitos de fondos de terceros en garantía y/o Administración	0.00	0.00
Otros efectivos y equivalentes	155.18	0.00
Total de Efectivo y Equivalentes	2'822,762.69	8'367,616.72

2. Conciliación de los Flujos de Efectivo Netos de las Actividades de Operación y la cuenta de Ahorro/Desahorro antes de Rubros Extraordinarios. A continuación se presenta un ejemplo de la elaboración de la conciliación.

Órgano Superior de Fiscalización

ESTADO DE AGUASCALIENTES

Flujo Operacional

Del 01/ene./2021 al 31/dic./2021

DISPONIBILIDAD AL 1 DE ENERO DE 2021

INGRESOS Y OTROS BENEFICIOS

TRANSFERENCIAS, ASIGNACIONES, SUBSIDIOS Y SUBVENCIONES, Y PENSIONES
Y JUBILACIONES

\$41,301,922.58

TOTAL INGRESOS Y OTROS BENEFICIOS

\$41,301,922.58

\$41,301,922.58

GASTOS Y OTRAS PERDIDAS

SERVICIOS PERSONALES

\$31,814,507.32

MATERIALES Y SUMINISTROS

\$1,249,117.54

SERVICIOS GENERALES

\$10,758,073.58

\$43,821,698.44

DISPONIBILIDAD AL 31 DE DICIEMBRE DE 2021

-\$2,519,775.86

INTEGRACIÓN DE DISPONIBILIDAD AL 31 DE DICIEMBRE DE 2021

CUENTAS DE BALANCE DEUDORA

NOTAS A LOS ESTADOS FINANCIEROS

EFFECTIVO	\$1,949.24	
BANCOS/TESORERÍA	\$2,820,813.35	
CUENTAS POR COBRAR A CORTO PLAZO	\$3,778.91	
DEUDORES DIVERSOS POR COBRAR A CORTO PLAZO	\$32,805.00	
OTROS DERECHOS A RECIBIR EFFECTIVO O EQUIVALENTES A CORTO PLAZO	\$17,902.10	
ANTICIPO A PROVEEDORES POR ADQUISICIÓN DE BIENES Y PRESTACIÓN DE SERVICIOS A CORTO PLAZO	\$4,773,190.76	
ANTICIPO A PROVEEDORES POR ADQUISICIÓN DE BIENES INMUEBLES Y MUEBLES A CORTO PLAZO	\$150,091.07	
MOBILIARIO Y EQUIPO DE ADMINISTRACIÓN	\$5,553,550.42	
MOBILIARIO Y EQUIPO EDUCACIONAL Y RECREATIVO	\$76,724.75	
VEHÍCULOS Y EQUIPO DE TRANSPORTE	\$1,899,834.00	
MAQUINARIA, OTROS EQUIPOS Y HERRAMIENTAS	\$587,602.35	
SOFTWARE	\$285,984.24	
LICENCIAS	\$481,416.80	
OTROS ACTIVOS DIFERIDOS	\$502,904.61	
		\$17,188,547.60
CUENTAS DE BALANCE ACREDORAS		
DEPRECIACIÓN ACUMULADA DE BIENES MUEBLES	\$4,665,481.47	
AMORTIZACIÓN ACUMULADA DE ACTIVOS INTANGIBLES	\$244,130.20	
SERVICIOS PERSONALES POR PAGAR A CORTO PLAZO	-\$167,836.84	
PROVEEDORES POR PAGAR A CORTO PLAZO	-\$5,533.71	
RETENCIONES Y CONTRIBUCIONES POR PAGAR A CORTO PLAZO	\$1,020,890.08	
PROVISIÓN PARA DEMANDAS Y JUICIOS A CORTO PLAZO	\$18,902.41	
APORTACIONES	\$8,927.96	
RESULTADOS DE EJERCICIOS ANTERIORES	\$14,255,869.21	
CAMBIOS POR ERRORES CONTABLES	-\$332,507.32	
		\$19,708,323.46
		<u><u>-\$2,519,775.86</u></u>




NOTAS A LOS ESTADOS FINANCIEROS

V) CONCILIACIÓN ENTRE LOS INGRESOS PRESUPUESTARIOS Y CONTABLES, ASÍ COMO ENTRE LOS EGRESOS PRESUPUESTARIOS Y LOS GASTOS CONTABLES

La conciliación se presenta atendiendo a lo dispuesto por la Acuerdo por el que se emite el formato de conciliación entre los ingresos presupuestarios y contables, así como entre los egresos presupuestarios y los gastos contables.

Órgano Superior de Fiscalización Conciliación entre los Ingresos Presupuestarios y Contables Correspondiente del 1 de Enero al 31 de Diciembre de 2021 (Cifras en pesos)		
1. Ingresos Presupuestarios		41,314,438
2. Más ingresos contables no presupuestarios		0
2.1 Ingresos Financieros	0	
2.2 Incremento por Variación de Inventarios		
2.3 Disminución del exceso de estimaciones por pérdida o deterioro u obsolescencia	0	
2.4 Disminución del exceso de provisiones	0	
2.5 Otros ingresos y beneficios varios	0	
2.6 Otros ingresos contables no presupuestarios	0	
		0
3. Menos ingresos presupuestarios no contables		
3.1 Aprovechamientos Patrimoniales	0	
3.2 Ingresos derivados de financiamientos	0	
3.3 Otros Ingresos presupuestarios no contables	0	
4. Ingresos Contables (4 = 1 + 2 - 3)		41,314,438

Órgano Superior de Fiscalización Conciliación entre los Egresos Presupuestarios y los Gastos Contables Correspondiente del 1 de Enero al 31 de Diciembre de 2021		
1. Total de egresos presupuestarios		46,690,687
2. Menos egresos presupuestarios no contables		2,868,989
2.1 Materias Primas y Materiales de Producción y Comercialización	0	
2.2 Materiales y Suministros	0	
2.3 Mobiliario y Equipo de Administración	2,222,655	
2.4 Mobiliario y Equipo Educativo y Recreativo	51,374	
2.5 Equipo e Instrumental Médico y de Laboratorio	0	
2.6 Vehículos y Equipo de Transporte	0	
2.7 Equipo de Defensa y Seguridad	0	
2.8 Maquinaria, Otros Equipos y Herramientas	426,360	
2.9 Activos Biológicos	0	
2.10 Bienes Inmuebles	0	
2.11 Activos Intangibles	168,600	
2.12 Obra Pública en Bienes de Dominio Público	0	
2.13 Obra Pública en Bienes Propios	0	
2.14 Acciones y Participaciones de Capital	0	
2.15 Compra de Títulos y Valores	0	
2.16 Concesión de Préstamos	0	

NOTAS A LOS ESTADOS FINANCIEROS

2.17 Inversiones en Fideicomisos, Mandatos y Otros Análogos		
2.18 Provisiones para Contingencias y Otras Erogaciones Especiales		
2.19 Amortización de la Deuda Pública		
2.20 Adeudos de Ejercicios Fiscales Anteriores (ADEFAS)		
2.21 Otros Egresos Presupuestales No Contables		0
3. Más Gastos Contables No Presupuestarios		0
3.1 Estimaciones, Depreciaciones, Deterioros, Obsolescencia y Amortizaciones	0	
3.2 Provisiones	0	
3.3 Disminución de inventarios	0	
3.4 Aumento por insuficiencia de estimaciones por pérdida o deterioro u obsolescencia	0	
3.5 Aumento por insuficiencia de provisiones	0	
3.6 Otros Gastos	0	
3.7 Otros Gastos Contables No Presupuestales	0	
4. Total de Gasto Contable		43,821,698




b) NOTAS DE MEMORIA (CUENTAS DE ORDEN)

Las cuentas de orden se utilizan para registrar movimientos de valores que no afecten o modifiquen el balance del ente contable, sin embargo, su incorporación en libros es necesaria con fines de recordatorio contable, de control y en general sobre los aspectos administrativos, o bien, para consignar sus derechos o responsabilidades contingentes que puedan, o no, presentarse en el futuro.

Las cuentas que se manejan son las siguientes:

Cuentas de Orden Contables y Presupuestarias:

- a) Cuentas contables: no se tiene nada que informar.
- b) Cuentas presupuestales:

Órgano Superior de Fiscalización

ESTADO DE AGUASCALIENTES

Balanza de Comprobación del 01/ene./2021 al 31/dic./2021

Cuentas con saldos y movimientos acumulado. (De la cuenta: 8000 a la 9000)

Nat.	Cuenta	Nombre de la cuenta	SALDO ANTERIOR		MOVIMIENTOS		SALDO ACTUAL	
			DEUDOR	ACREEDOR	DEUDOR	ACREEDOR	DEUDOR	ACREEDOR
D	8000	CUENTAS DE ORDEN PRESUPUESTARIAS	\$0.00	\$0.00	\$368,933,395.43	\$368,933,395.43	\$0.00	\$0.00
D	8100	LEY DE INGRESOS	\$0.00	\$0.00	\$123,982,089.50	\$123,982,089.50	\$0.00	\$0.00
D	8110	LEY DE INGRESOS ESTIMADA	\$0.00	\$0.00	\$32,273,000.00	\$0.00	\$32,273,000.00	\$0.00
D	8110-91	Transferencias y Asignaciones	\$0.00	\$0.00	\$32,273,000.00	\$0.00	\$32,273,000.00	\$0.00
A	8120	LEY DE INGRESOS POR EJECUTAR	\$0.00	\$0.00	\$41,353,214.34	\$41,353,214.34	\$0.00	\$0.00
A	8120-91	Transferencias y Asignaciones	\$0.00	\$0.00	\$41,353,214.34	\$41,353,214.34	\$0.00	\$0.00
D	8130	MODIFICACIONES A LA LEY DE INGRESOS ESTIMADA	\$0.00	\$0.00	\$9,041,437.58	\$0.00	\$9,041,437.58	\$0.00
D	8130-91	Transferencias y Asignaciones	\$0.00	\$0.00	\$9,041,437.58	\$0.00	\$9,041,437.58	\$0.00
A	8140	LEY DE INGRESOS DEVENGADA	\$0.00	\$0.00	\$41,314,437.58	\$41,314,437.58	\$0.00	\$0.00
A	8140-91	Transferencias y Asignaciones	\$0.00	\$0.00	\$41,314,437.58	\$41,314,437.58	\$0.00	\$0.00
A	8150	LEY DE INGRESOS RECAUDADA	\$0.00	\$0.00	\$0.00	\$41,314,437.58	\$0.00	\$41,314,437.58
A	8150-91	Transferencias y Asignaciones	\$0.00	\$0.00	\$0.00	\$41,314,437.58	\$0.00	\$41,314,437.58
A	8200	PRESUPUESTO DE EGRESOS	\$0.00	\$0.00	\$244,951,305.93	\$244,951,305.93	\$0.00	\$0.00
A	8210	PRESUPUESTO DE EGRESOS APROBADO	\$0.00	\$0.00	\$0.00	\$32,273,000.00	\$0.00	\$32,273,000.00
D	8220	PRESUPUESTO DE EGRESOS POR EJERCER	\$0.00	\$0.00	\$52,592,583.80	\$52,286,660.11	\$305,923.69	\$0.00
A	8230	MODIFICACIONES AL PRESUPUESTO DE EGRESOS APROBADO	\$0.00	\$0.00	\$5,016,031.75	\$20,319,583.80	\$0.00	\$15,303,552.05
D	8240	PRESUPUESTO DE EGRESOS COMPROMETIDO	\$0.00	\$0.00	\$47,270,628.36	\$46,690,687.34	\$579,941.02	\$0.00
D	8250	PRESUPUESTO DE EGRESOS DEVENGADO	\$0.00	\$0.00	\$46,690,687.34	\$46,690,687.34	\$0.00	\$0.00

NOTAS A LOS ESTADOS FINANCIEROS

D	8260	PRESUPUESTO DE EGRESOS EJERCIDO	\$0.00	\$0.00	\$46,690,687.34	\$46,690,687.34	\$0.00	\$0.00
D	8270	PRESUPUESTO DE EGRESOS PAGADO	\$0.00	\$0.00	\$46,690,687.34	\$0.00	\$46,690,687.34	\$0.00
Sumas =>			\$0.00	\$0.00	\$368,933,395.43	\$368,933,395.43	\$88,890,989.63	\$88,890,989.63

Se informa, de manera agrupada, en estas Notas a los Estados Financieros las cuentas de orden contables y cuentas de orden presupuestario, lo siguiente:

1. Valores en Custodia: nada qué reportar.
2. Tipo de emisión de instrumento: nada qué reportar.
3. Contratos firmados de construcciones: nada qué reportar.
4. No hay nada qué reportar contable ni presupuestalmente de estos aspectos.

c) NOTAS DE GESTIÓN ADMINISTRATIVA

1. Introducción

Las Notas de gestión Administrativa revelan el contexto de los aspectos económicos-financieros más relevantes que influyen en las decisiones de este periodo, y que fueron considerados en la elaboración de los Estados Financieros con la finalidad de tener la mayor comprensión de los mismos y sus particularidades.

2. Panorama Económico y Financiero

El ente estuvo operando bajo el presupuesto autorizado, para poder ejecutar adquisiciones y gastos contemplados en el presupuesto autorizado original.

3. Autorización e Historia

El 7 de Mayo de 2008, se publicó en el Diario Oficial de la Federación, el Decreto que contiene las reformas a los artículos 73, 74, 79, 116, 122 y 134 de la Constitución Política de los Estados Unidos Mexicanos, que versan sobre la fiscalización superior federal, las entidades de fiscalización superior locales y la evaluación de los resultados del ejercicio de los recursos públicos

De manera específica, las reformas a los artículos 116 y 122 de la Constitución Política de los Estados Unidos Mexicanos, obligan a las legislaturas de los Estados a garantizar a las entidades de fiscalización superior una autonomía técnica y de gestión en el ejercicio de sus atribuciones y para decidir sobre su organización interna, funcionamiento y resoluciones.

En este sentido, las legislaturas de los Estados y del Distrito Federal deberán aprobar las leyes, y en su caso, las reformas que sean necesarias para dar cumplimiento a las nuevas disposiciones contenidas en el Decreto publicado el 7 de mayo de 2008, en un plazo máximo de un año.




La Legislatura Estatal, atendió el requerimiento constitucional, y el 8 de Diciembre de 2008 fue publicado en el Periódico Oficial del Estado de Aguascalientes el Decreto número 144 mediante el cual se adiciona una Sección Única al Capítulo Séptimo de la Constitución Política del Estado de Aguascalientes, integrada con los artículos 27 A, 27 B y 27 C, y con ella se abroga la Contaduría Mayor de Hacienda y nace el Órgano Superior de Fiscalización del Estado de Aguascalientes como una entidad con autonomía técnica y de gestión, con personalidad jurídica y patrimonio propios, que tienen a su cargo la revisión de la cuenta pública, la fiscalización de los ingresos y egresos, la recaudación, la administración, el manejo, la custodia y la aplicación de los recursos públicos, y realizar auditorías sobre el desempeño en el cumplimiento de los objetivos contenidos en los programas federales, estatales y municipales.

El pasado 21 de noviembre de 2011 fue publicado en el Periódico Oficial del Estado, la Ley de Fiscalización Superior del Estado, y se abroga la Ley Orgánica de la Contaduría Mayor de Hacienda del Estado de Aguascalientes, publicada en el Periódico Oficial del Estado el 21 de junio de 1981 y su Reglamento Interior.

Por su parte, el 16 de enero de 2012 fue publicado en el Periódico Oficial del Estado, el Decreto 140 que contiene el Reglamento Interior del Órgano Superior del Estado.

3. Organización y Objeto Social

La actividad principal de este Órgano Superior de Fiscalización del Estado de Aguascalientes es coadyuvar a través de la Fiscalización Superior a los entes sujetos de revisión en el transparente, correcto y legal ejercicio de los recursos públicos, con la finalidad de fortalecer la confianza de la ciudadanía en las instituciones públicas.

El ejercicio fiscal que comprenden los presentes Estados Financieros es del 1 de enero al 31 de Diciembre de 2021.

El régimen jurídico al que se sujeta este Órgano Superior de Fiscalización del Estado de Aguascalientes es Persona Moral con fines no lucrativos.

Derivado del punto anterior, las obligaciones fiscales a que se sujeta este ente son las siguientes:

Entero de las retenciones mensuales de ISR de sueldos y salarios.
Declaración informativa anual de pagos y retenciones de servicios profesionales.
Declaración anual informativa de retenciones de ISR por arrendamiento de inmuebles.
Entero mensual de retenciones de ISR de ingresos por arrendamiento.
Entero de retenciones mensuales de ISR por ingresos asimilados a salarios.
Declaración informativa anual del subsidio para el empleo.
Entero de retención de ISR por servicios profesionales, mensual.
Declaración informativa anual de retenciones de ISR por sueldos y salarios e ingresos asimilados a salarios.
Declaración y entero del ISN
Entero mensual IMSS
Entero quincenal ISSSSPEA



La estructura organizacional de este Órgano Superior de Fiscalización del Estado de Aguascalientes se conforma por el Auditor Superior, las direcciones de Auditoría, Desempeño, Planeación, Administrativa y Jurídica; los correspondientes jefes de departamento de cada dirección, así como el cuerpo de auditores y auxiliares administrativos.

5. Bases de Preparación de los Estados Financieros

a) Los presentes Estados Financieros se encuentran expresados en moneda nacional y han sido elaborados en conformidad con las disposiciones de la Ley general de Contabilidad Gubernamental que entro en vigor el 1 de enero del 2019, así como, los acuerdos y documentos emitidos por el Consejo Nacional de Armonización Contable (CONAC) aplicables.

b) La base de medición utilizada en el registro de las operaciones para la elaboración de los Estado Financieros es a costo histórico, no contamos con bienes inmuebles.

Para el registro de operaciones contables y presupuestarias se sigue la normatividad emitida por el CONAC.

c) Los postulados básicos utilizados en el OSFAGS son los que se enumeran a continuación:

1. Sustancia Económica.
2. Entes Públicos.
3. Existencia permanente.
4. Revelación suficiente.
5. Importancia relativa.
6. Registro e integración presupuestaria.
7. Devengo Contable.
8. Valuación.
9. Dualidad económica.
10. Consistencia.

d) Normatividad supletoria: No se cuenta con normatividad supletoria.

e) El OSFAGS cumple con la base devengado de acuerdo con la Ley de Contabilidad Gubernamental.

6. Políticas de Contabilidad Significativas

Nada qué informar en este punto.

7. Posición en Moneda Extranjera y Protección por Riesgo Cambiario

Nada qué informar en este punto.

8. Reporte Analítico del Activo

Las tasas utilizadas para la depreciación de los bienes muebles propiedad del Órgano Superior de Fiscalización del Estado de Aguascalientes, son de acuerdo a la normatividad emitida por el CONAC.

No se realizaron cambios en los porcentajes de depreciación; no se presentaron circunstancias de carácter significativo que afecten el activo, tales como bienes en garantía, señalados en embargos, litigios, títulos de Inversiones entregadas en garantías, baja significativa del valor de inversiones financieras, etc.

No se realizaron desmantelamientos de Activos.



NOTAS A LOS ESTADOS FINANCIEROS

9. Fideicomisos, Mandatos y Análogos

Nada que informar en este punto.

10. Reporte de la Recaudación

a y b) Ingresos recaudados y proyección al 31 de Diciembre, se presenta de manera detallada en la siguiente tabla.

ÓRGANO SUPERIOR DE FISCALIZACIÓN
ESTADO ANALITICO MENSUAL DE INGRESOS
AL 31/Dic/2021

	Ene	Feb	Mar	Abr	May	Jun	Jul	Ago	Sep	Oct	Nov	Dic	Total
Transferencias y Asignaciones	\$3,595,352.69	\$2,818,978.65	\$3,083,560.77	\$3,274,635.62	\$2,835,122.58	\$2,732,113.37	\$2,785,898.92	\$8,012,707.62	\$2,918,523.36	\$2,806,907.66	\$3,134,873.28	\$3,315,763.06	\$41,314,437.58
MINISTRACIONES FINANZAS	\$2,689,400.00	\$2,689,400.00	\$2,689,400.00	\$2,689,400.00	\$2,689,400.00	\$2,689,400.00	\$2,689,400.00	\$7,689,400.00	\$2,689,400.00	\$2,689,400.00	\$2,689,400.00	\$2,689,600.00	\$37,273,000.00
2 AL MILLAR	\$889,155.62	\$108,740.78	\$370,013.14	\$574,314.50	\$111,506.53	\$11,377.98	\$50,808.00	\$298,800.65	\$200,678.14	\$92,433.71	\$427,703.74	\$612,498.40	\$3,748,031.19
PRODUCTOS FINANCIEROS	\$10,867.07	\$14,887.87	\$18,197.63	\$4,991.12	\$34,216.05	\$19,475.39	\$21,690.92	\$24,506.97	\$28,445.22	\$25,073.95	\$17,769.54	\$13,664.66	\$233,786.39
OTROS INGRESOS	\$5,930.00	\$5,950.00	\$5,950.00	\$5,930.00	\$0.00	\$11,860.00	\$24,000.00	\$0.00	\$0.00	\$0.00	\$0.00	\$0.00	\$59,620.00
GASTO CORRIENTE								\$0.00					
Total	\$3,595,352.69	\$2,818,978.65	\$3,083,560.77	\$3,274,635.62	\$2,835,122.58	\$2,732,113.37	\$2,785,898.92	\$8,012,707.62	\$2,918,523.36	\$2,806,907.66	\$3,134,873.28	\$3,315,763.06	\$41,314,437.58

11. Información sobre la Deuda y el Reporte Analítico de la Deuda

Nada que informar en este punto.

12. Calificaciones otorgadas

Nada que informar en este punto.

13. Proceso de Mejora

Nada que informar en este punto.

14. Información por Segmentos

No es necesario presentar información segmentada.

15. Eventos Posteriores al Cierre


Nada que informar en este punto.

16. Partes Relacionadas


No existen partes relacionadas que pudieran ejercer influencia significativa sobre la toma de decisiones financieras y operativas.

17. Responsabilidad en la presentación de los estados financieros.

Los estados financieros contables son firmados y se reportan con la leyenda: "Bajo protesta de decir verdad declaramos que los Estados Financieros y sus notas, son razonablemente correctos y son responsabilidad del emisor".



LIC. FRANCISCO MARTÍN
MUÑOZ CASTILLO
AUDITOR SUPERIOR



MTRO. ROBERTO ANÍBAL
VALDÉS AHUMADA
DIRECTOR ADMINISTRATIVO





OSFAGS
ÓRGANO SUPERIOR
DE FISCALIZACIÓN
DEL ESTADO DE AGUASCALIENTES

Cuenta Pública 2021
Órgano Superior de Fiscalización
Estado Analítico del Activo
Del 1 de Enero al 31 de Diciembre de 2021
(Pesos)

Concepto	Saldo Inicial 1	Cargos del Periodo 2	Abonos del Periodo 3	Saldo Final 4=(1+2-3)	Variación del Periodo (4-1)
ACTIVO					
Activo Circulante	13,135,186	175,446,209	180,780,864	7,800,530	-5,334,655
Efectivo y Equivalentes	8,367,617	132,119,267	137,664,122	2,822,763	-5,544,854
Derechos a Recibir Efectivo o Equivalentes	37,089	42,002,353	41,984,956	54,486	17,397
Derechos a Recibir Bienes o Servicios	4,730,480	1,324,589	1,131,787	4,923,282	192,802
Inventarios	0	0	0	0	0
Almacenes	0	0	0	0	0
Estimación por Pérdida o Deterioro de Activos Circulantes	0	0	0	0	0
Otros Activos Circulantes	0	0	0	0	0
Activo No Circulante	1,751,842	2,916,464	189,900	4,478,406	2,726,564
Inversiones Financieras a Largo Plazo	0	0	0	0	0
Derechos a Recibir Efectivo o Equivalentes a Largo Plazo	0	0	0	0	0
Bienes Inmuebles, Infraestructura y Construcciones en Proceso	0	0	0	0	0
Bienes Muebles	5,607,223	2,700,389	189,900	8,117,712	2,510,489
Activos Intangibles	598,801	168,600	0	767,401	168,600
Depreciación, Deterioro y Amortización Acumulada de Bienes	-4,957,087	47,475	0	-4,909,612	47,475
Activos Diferidos	502,905	0	0	502,905	0
Estimación por Pérdida o Deterioro de Activos no Circulantes	0	0	0	0	0
Otros Activos no Circulantes	0	0	0	0	0
TOTAL DEL ACTIVO	14,887,027	178,362,673	180,970,764	12,278,936	-2,608,091

Bajo protesta de decir verdad declaramos que los Estados Financieros y sus Notas son razonablemente correctos y responsabilidad del emisor

LIC. FRANCISCO MARTÍN MUÑOZ CASTILLO
AUDITOR SUPERIOR

MTRO. ROBERTO ANIBAL VALDES AHUMADA
DIRECTOR ADMINISTRATIVO



OSFAGS
ORGANO SUPERIOR
DE FISCALIZACIÓN
DEL ESTADO DE AGUASCALIENTES

Cuenta Pública 2021
Órgano Superior de Fiscalización
Estado Analítico de la Deuda y Otros Pasivos
Del 1 de Enero al 31 de Diciembre de 2021
(Pesos)

Denominación de las Deudas	Moneda de Contratación	Institución o País Acreedor	Saldo Inicial del Periodo	Saldo Final del Periodo
DEUDA PÚBLICA				
Corto Plazo				
Deuda Interna			0	0
Instituciones de Crédito	Peso	México	0	0
Títulos y Valores	Peso	México	0	0
Arrendamientos Financieros	Peso	México	0	0
Deuda Externa			0	0
Organismos Financieros Internacionales	Peso	México	0	0
Deuda Bilateral	Peso	México	0	0
Títulos y Valores	Peso	México	0	0
Arrendamientos Financieros	Peso	México	0	0
Subtotal a Corto Plazo			0	0
Largo Plazo				
Deuda Interna			0	0
Instituciones de Crédito	Peso	México	0	0
Títulos y Valores	Peso	México	0	0
Arrendamientos Financieros	Peso	México	0	0
Deuda Externa			0	0
Organismos Financieros Internacionales	Peso	México	0	0
Deuda Bilateral	Peso	México	0	0
Títulos y Valores	Peso	México	0	0
Arrendamientos Financieros			0	0
Subtotal a Largo Plazo			0	0
Otros Pasivos	Peso	México	954,737	866,422
Total Deuda y Otros Pasivos			954,737	866,422

Bajo protesta de decir verdad declaramos que los Estados Financieros y sus Notas son razonablemente correctos y responsabilidad del emisor

LIC. FRANCISCO MARTÍN MUÑOZ CASTILLO
AUDITOR SUPERIOR

MTRO. ROBERTO ANIBAL VALDES AHUMADA
DIRECTOR ADMINISTRATIVO



OSFAGS
ÓRGANO SUPERIOR
DE FISCALIZACIÓN
DEL ESTADO DE AGUASCALIENTES

ÓRGANO SUPERIOR DE FISCALIZACIÓN DEL ESTADO DE AGUASCALIENTES

Presupuestaria

CUENTA PÚBLICA

2021



OSFAGS
ORGANO SUPERIOR
DE FISCALIZACIÓN
DEL ESTADO DE AGUASCALIENTES

Cuenta Pública 2021
Órgano Superior de Fiscalización
Estado Analítico de Ingresos
Del 1 de Enero al 31 de Diciembre de 2021

Rubro de Ingresos	Ingreso					Diferencia
	Estimado	Ampliaciones y Reducciones	Modificado	Devengado	Recaudado	
	(1)	(2)	(3= 1 + 2)	(4)	(5)	
Impuestos	0	0	0	0	0	0
Cuotas y Aportaciones de Seguridad Social	0	0	0	0	0	0
Contribuciones de Mejoras	0	0	0	0	0	0
Derechos	0	0	0	0	0	0
Productos	0	0	0	0	0	0
Aprovechamientos	0	0	0	0	0	0
Ingresos por Venta de Bienes, Prestación de Servicios y Otros Ingresos	0	0	0	0	0	0
Participaciones, Aportaciones, Convenios, Incentivos Derivados de la Colaboración Fiscal y Fondos Distintos de Aportaciones	0	0	0	0	0	0
Transferencias, Asignaciones, Subsidios y Subvenciones, y Pensiones y Jubilaciones	32,273,000	9,041,438	41,314,438	41,314,438	41,314,438	9,041,438
Ingresos Derivados de Financiamientos	0	0	0	0	0	0
Total	32,273,000	9,041,438	41,314,438	41,314,438	41,314,438	
Ingresos excedentes¹						9,041,438

Estado Analítico de Ingresos
Por Fuente de Financiamiento

	Ingreso					Diferencia
	Estimado	Ampliaciones y Reducciones	Modificado	Devengado	Recaudado	
	(1)	(2)	(3= 1 + 2)	(4)	(5)	
Ingresos del Poder Ejecutivo Federal o Estatal y de los Municipios						
Impuestos	0	0	0	0	0	0
Cuotas y Aportaciones de Seguridad Social	0	0	0	0	0	0
Contribuciones de Mejoras	0	0	0	0	0	0
Derechos	0	0	0	0	0	0
Productos	0	0	0	0	0	0
Aprovechamientos	0	0	0	0	0	0
Participaciones, Aportaciones, Convenios, Incentivos Derivados de la Colaboración Fiscal y Fondos Distintos de Transferencias, Asignaciones, Subsidios y Subvenciones, y Pensiones y Jubilaciones	0	0	0	0	0	0
			0			0
Ingresos de los Entes Públicos de los Poderes Legislativo y Judicial, de los Órganos Autónomos y del Sector Paraestatal o Paramunicipal, así como de las Empresas Productivas del Estado						
Cuotas y Aportaciones de Seguridad Social	0	0	0	0	0	0
Productos	0	0	0	0	0	0
Ingresos por Venta de Bienes, Prestación de Servicios y Otros Ingresos	0	0	0	0	0	0
Transferencias, Asignaciones, Subsidios y Subvenciones, y Pensiones y Jubilaciones	32,273,000	9,041,438	41,314,438	41,314,438	41,314,438	9,041,438
Ingresos derivados de financiamiento						
Ingresos Derivados de Financiamientos	0	0	0	0	0	0
Total	32,273,000	9,041,438	41,314,438	41,314,438	41,314,438	
Ingresos excedentes						9,041,438



OSFAGS
ORGANO SUPERIOR
DE FISCALIZACION
DEL ESTADO DE AGUASCALIENTES

Cuenta Pública 2021
Organo Superior de Fiscalización
Estado Analítico del Ejercicio del Presupuesto de Egresos
Clasificación Administrativa
Del 1 de Enero al 31 de Diciembre de 2021

Concepto	Egresos					Subejercicio
	Aprobado	Ampliaciones/ (Reducciones)	Modificado	Devengado	Pagado	
	1	2	3 = (1 + 2)	4	5	
Sin Ramo/Dependencia	32,273,000	15,303,552	47,576,552	46,690,687	46,690,687	885,865
Dirección Administrativa	32,273,000	15,303,552	47,576,552	46,690,687	46,690,687	885,865
			0			0
			0			0
			0			0
			0			0
			0			0
			0			0
			0			0
			0			0
Total del Gasto	32,273,000	15,303,552	47,576,552	46,690,687	46,690,687	885,865



OSFAGS
ORGANO SUPERIOR
DE FISCALIZACIÓN
DEL ESTADO DE AGUASCALIENTES

Cuenta Pública 2021
Organo Superior de Fiscalización
Estado Analítico del Ejercicio del Presupuesto de Egresos
Clasificación Económica (por Tipo de Gasto)
Del 1 de Enero al 31 de Diciembre de 2021

Concepto	Egresos					Subejercicio
	Aprobado	Ampliaciones/ (Reducciones)	Modificado	Devengado	Pagado	
	1	2	3 = (1 + 2)	4	5	
Gasto Corriente	31,844,071	12,759,493	44,603,563	43,821,698	43,821,698	781,865
Gasto de Capital	428,929	2,544,060	2,972,989	2,868,989	2,868,989	104,000
Amortización de la Deuda y Disminución de Pasivos	0	0	0	0	0	0
Pensiones y Jubilaciones	0	0	0	0	0	0
Participaciones	0	0	0	0	0	0
Total del Gasto	32,273,000	15,303,552	47,576,552	46,690,687	46,690,687	885,865



OSFAGS
ORGANO SUPERIOR
DE FISCALIZACIÓN

Cuenta Pública 2021
Organismo Superior de Fiscalización
Estado Analítico del Ejercicio del Presupuesto de Egresos
Clasificación por Objeto del Gasto (Capítulo y Concepto)
Del 1 de Enero al 31 de Diciembre de 2021

Concepto	Egresos					Subejercicio
	Aprobado	Ampliaciones/ (Reducciones)	Modificado	Devengado	Pagado	
	1	2	3 = (1 + 2)	4	5	
Servicios Personales	27,532,700	5,167,672	32,700,372	31,814,507	31,814,507	885,865
Remuneraciones al Personal de Carácter Permanente	12,021,900	9,473	12,031,373	11,872,954	11,872,954	158,419
Remuneraciones al Personal de Carácter Transitorio	0	66,000	66,000	66,000	66,000	0
Remuneraciones Adicionales y Especiales	7,291,796	310,092	7,601,888	7,045,021	7,045,021	556,867
Seguridad Social	3,809,090	419,011	4,228,101	4,178,920	4,178,920	49,181
Otras Prestaciones Sociales y Económicas	4,409,914	4,363,096	8,773,010	8,651,613	8,651,613	121,398
Previsiones	0	0	0	0	0	0
Pago de Estímulos a Servidores Públicos	0	0	0	0	0	0
Materiales y Suministros	689,300	559,818	1,249,118	1,249,118	1,249,118	0
Materiales de Administración, Emisión de Documentos y Artículos Oficiales	293,300	171,405	464,705	464,705	464,705	0
Alimentos y Utensilios	90,000	205,890	295,890	295,890	295,890	0
Materias Primas y Materiales de Producción y Comercialización	0	0	0	0	0	0
Materiales y Artículos de Construcción y de Reparación	30,000	22,506	52,506	52,506	52,506	0
Productos Químicos, Farmacéuticos y de Laboratorio	12,000	1,006	13,006	13,006	13,006	0
Combustibles, Lubricantes y Aditivos	256,000	129,990	385,990	385,990	385,990	0
Vestuario, Blancos, Prendas de Protección y Artículos Deportivos	8,000	-427	7,573	7,573	7,573	0
Materiales y Suministros Para Seguridad	0	0	0	0	0	0
Herramientas, Refacciones y Accesorios Menores	0	29,447	29,447	29,447	29,447	0
Servicios Generales	3,622,071	7,136,003	10,758,074	10,758,074	10,758,074	0
Servicios Básicos	275,200	37,281	312,481	312,481	312,481	0
Servicios de Arrendamiento	1,500,000	-12,939	1,487,061	1,487,061	1,487,061	0
Servicios Profesionales, Científicos, Técnicos y Otros Servicios	659,871	3,866,793	4,526,664	4,526,664	4,526,664	0
Servicios Financieros, Bancarios y Comerciales	177,000	12,136	189,136	189,136	189,136	0
Servicios de Instalación, Reparación, Mantenimiento y Conservación	312,000	2,889,471	3,201,471	3,201,471	3,201,471	0
Servicios de Comunicación Social y Publicidad	12,000	-12,000	0	0	0	0
Servicios de Traslado y Viáticos	6,000	256,624	262,624	262,624	262,624	0
Servicios Oficiales	146,500	20,816	167,316	167,316	167,316	0
Otros Servicios Generales	533,500	77,821	611,321	611,321	611,321	0
Transferencias, Asignaciones, Subsidios y Otras Ayudas	0	0	0	0	0	0
Transferencias Internas y Asignaciones al Sector Público	0	0	0	0	0	0
Transferencias al Resto del Sector Público	0	0	0	0	0	0
Subsidios y Subvenciones	0	0	0	0	0	0
Ayudas Sociales	0	0	0	0	0	0
Pensiones y Jubilaciones	0	0	0	0	0	0
Transferencias a Fideicomisos, Mandatos y Otros Análogos	0	0	0	0	0	0
Transferencias a la Seguridad Social	0	0	0	0	0	0
Donativos	0	0	0	0	0	0
Transferencias al Exterior	0	0	0	0	0	0
Bienes Muebles, Inmuebles e Intangibles	428,929	2,440,060	2,868,989	2,868,989	2,868,989	0
Mobiliario y Equipo de Administración	428,929	1,793,726	2,222,655	2,222,655	2,222,655	0
Mobiliario y Equipo Educativo y Recreativo	0	51,374	51,374	51,374	51,374	0
Equipo e Instrumental Médico y de Laboratorio	0	0	0	0	0	0
Vehículos y Equipo de Transporte	0	0	0	0	0	0
Equipo de Defensa y Seguridad	0	0	0	0	0	0
Maquinaria, Otros Equipos y Herramientas	0	426,360	426,360	426,360	426,360	0
Activos Biológicos	0	0	0	0	0	0
Bienes Inmuebles	0	0	0	0	0	0
Activos Intangibles	0	168,600	168,600	168,600	168,600	0
Inversión Pública	0	0	0	0	0	0
Obra Pública en Bienes de Dominio Público	0	0	0	0	0	0
Obra Pública en Bienes Propios	0	0	0	0	0	0
Proyectos Productivos y Acciones de Fomento	0	0	0	0	0	0
Inversiones Financieras y Otras Provisiones	0	0	0	0	0	0
Inversiones Para el Fomento de Actividades Productivas	0	0	0	0	0	0
Acciones y Participaciones de Capital	0	0	0	0	0	0
Compra de Títulos y Valores	0	0	0	0	0	0
Concesión de Préstamos	0	0	0	0	0	0
Inversiones en Fideicomisos, Mandatos y Otros Análogos	0	0	0	0	0	0
Otras Inversiones Financieras	0	0	0	0	0	0
Provisiones para Contingencias y Otras Erogaciones Especiales	0	0	0	0	0	0
Participaciones y Aportaciones	0	0	0	0	0	0
Participaciones	0	0	0	0	0	0
Aportaciones	0	0	0	0	0	0
Convenios	0	0	0	0	0	0
Deuda Pública	0	0	0	0	0	0
Amortización de la Deuda Pública	0	0	0	0	0	0
Intereses de la Deuda Pública	0	0	0	0	0	0
Comisiones de la Deuda Pública	0	0	0	0	0	0
Gastos de la Deuda Pública	0	0	0	0	0	0
Costo por Coberturas	0	0	0	0	0	0
Apoyos Financieros	0	0	0	0	0	0
Adeudos de Ejercicios Fiscales Anteriores (Adefas)	0	0	0	0	0	0
Total del Gasto	32,273,000	15,303,552	47,576,552	46,690,687	46,690,687	885,865



OSFAGS
ORGANO SUPERIOR
DE FISCALIZACIÓN
DEL GOBIERNO DE LA REPÚBLICA DE EL SALVADOR

Cuenta Pública 2021
Organo Superior de Fiscalización
Estado Analítico del Ejercicio del Presupuesto de Egresos
Clasificación Funcional (Finalidad y Función)
Del 1 de Enero al 31 de Diciembre de 2021

Concepto	Egresos					Subejercicio
	Aprobado	Ampliaciones/ (Reducciones)	Modificado	Devengado	Pagado	
	1	2	3 = (1 + 2)	4	5	
Gobierno	32,273,000	15,303,552	47,576,552	46,690,687	46,690,687	885,865
Legislación	32,273,000	15,303,552	47,576,552	46,690,687	46,690,687	885,865
Justicia			0			0
Coordinación de la Política de Gobierno			0			0
Relaciones Exteriores			0			0
Asuntos Financieros y Hacendarios			0			0
Seguridad Nacional			0			0
Asuntos de Orden Público y de Seguridad Interior			0			0
Otros Servicios Generales			0			0
Desarrollo Social	0	0	0	0	0	0
Protección Ambiental			0			0
Vivienda y Servicios a la Comunidad			0			0
Salud			0			0
Recreación, Cultura y Otras Manifestaciones Sociales			0			0
Educación			0			0
Protección Social			0			0
Otros Asuntos Sociales			0			0
Desarrollo Económico	0	0	0	0	0	0
Asuntos Económicos, Comerciales y Laborales en General			0			0
Agropecuaria, Silvicultura, Pesca y Caza			0			0
Combustibles y Energía			0			0
Minería, Manufacturas y Construcción			0			0
Transporte			0			0
Comunicaciones			0			0
Turismo			0			0
Ciencia, Tecnología e Innovación			0			0
Otras Industrias y Otros Asuntos Económicos			0			0
Otras no Clasificadas en Funciones Anteriores	0	0	0	0	0	0
Transacciones de la Deuda Pública / Costo Financiero de la Deuda			0			0
Transferencias, Participaciones y Aportaciones entre Diferentes Niveles y Ordenes de Gobierno			0			0
Saneamiento del Sistema Financiero			0			0
Adeudos de Ejercicios Fiscales Anteriores			0			0
Total del Gasto	32,273,000	15,303,552	47,576,552	46,690,687	46,690,687	885,865



OSFAGS
ORGANO SUPERIOR
DE FISCALIZACIÓN
DEL ESTADO DE GUATEMALA

Cuenta Pública 2021
Organo Superior de Fiscalización
Endeudamiento Neto
Del 1 de Enero al 31 de Diciembre de 2021

Identificación de Crédito o Instrumento	Contratación/Colocación	Amortización	Endeudamiento Neto
	A	B	C = A - B
Creditos Bancarios			
EN EL AÑO 2021 NO SE TUVO ENDEUDAMIENTO NETO			0
			0
			0
			0
			0
			0
			0
			0
Total Créditos Bancarios	0	0	0
			0
			0
			0
			0
			0
			0
			0
			0
Total Otros Instrumentos de Deuda	0	0	0
TOTAL	0	0	0



OSFAGS
ORGANO SUPERIOR
DE FISCALIZACION
DEL ESTADO DE AGUASCALIENTES

Cuenta Pública 2021
Organo Superior de Fiscalización
Intereses de la Deuda
Del 1 de Enero al 31 de Diciembre de 2021

Identificación de Crédito o Instrumento	Devengado	Pagado
Créditos Bancarios		
EN EL AÑO 2021 NO SE TUVO INTESES DE LA DEUDA		
Total de intereses de Créditos Bancarios	0	0
Otros Instrumentos de Deuda		
Total de intereses de Otros Instrumentos de Deuda	0	0
TOTAL	0	0

Cuenta Pública 2021
Órgano Superior de Fiscalización
Estado de Flujos de Fondos
Del 1 de Enero al 31 de Diciembre de 2021 y 2020
(Pesos)

Concepto	2021	2020
Flujos de Efectivo de las Actividades de Operación		
Origen	41,314,438	36,012,989
Impuestos	0	0
Cuotas y Aportaciones de Seguridad Social	0	0
Contribuciones de mejoras	0	0
Derechos	0	0
Productos	0	0
Aprovechamientos	0	0
Ingresos por Venta de Bienes y Prestación de Servicios	0	0
Participaciones, Aportaciones, Convenios, Incentivos Derivados de la Colaboración Fiscal y Fondos Distintos de Aportaciones	0	0
Transferencias, Asignaciones, Subsidios y Subvenciones, y Pensiones y Jubilaciones	41,314,438	35,904,756
Otros Orígenes de Operación	0	108,233
Aplicación	43,990,303	34,264,619
Servicios Personales	31,814,507	29,573,259
Materiales y Suministros	1,249,118	724,466
Servicios Generales	10,758,074	3,966,894
Transferencias Internas y Asignaciones al Sector Público	0	0
Transferencias al resto del Sector Público	0	0
Subsidios y Subvenciones	0	0
Ayudas Sociales	0	0
Pensiones y Jubilaciones	0	0
Transferencias a Fideicomisos, Mandatos y Contratos Análogos	0	0
Transferencias a la Seguridad Social	0	0
Donativos	0	0
Transferencias al Exterior	0	0
Participaciones	0	0
Aportaciones	0	0
Convenios	0	0
Otras Aplicaciones de Operación	168,604	0
Flujos Netos de Efectivo por Actividades de Operación	-2,675,865	1,748,370
Flujos de Efectivo de las Actividades de Inversión		
Origen	0	0
Bienes Inmuebles, Infraestructura y Construcciones en Proceso	0	0
Bienes Muebles	0	0
Otros Orígenes de Inversión	0	0
Aplicación	2,868,989	390,009
Bienes Inmuebles, Infraestructura y Construcciones en Proceso	0	0
Bienes Muebles	2,700,389	216,060
Otras Aplicaciones de Inversión	168,600	173,949
Flujos Netos de Efectivo por Actividades de Inversión	-2,868,989	-390,009
Flujo de Efectivo de las Actividades de Financiamiento		
Origen	0	0
Endeudamiento Neto	0	0
Interno	0	0
Externo	0	0
Otros Orígenes de Financiamiento	0	0
Aplicación	0	0
Servicios de la Deuda	0	0
Interno	0	0
Externo	0	0
Otras Aplicaciones de Financiamiento	0	0
Flujos netos de Efectivo por Actividades de Financiamiento	0	0
Incremento/Disminución Neta en el Efectivo y Equivalentes al Efectivo	-5,544,854	1,358,362
Efectivo y Equivalentes al Efectivo al inicio del Ejercicio	8,367,617	7,009,255
Efectivo y Equivalentes al Efectivo al final del Ejercicio	2,822,763	8,367,617



OSFAGS
ÓRGANO SUPERIOR
DE FISCALIZACIÓN
DEL ESTADO DE AGUASCALIENTES

ÓRGANO SUPERIOR DE FISCALIZACIÓN DEL ESTADO DE AGUASCALIENTES

Programática

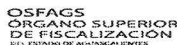
CUENTA PÚBLICA 2021



OSFAGS
ORGANISMO SUPERIOR DE FISCALIZACIÓN
DEL SALVADOR

Cuenta Pública 2021
Organo Superior de Fiscalización
Gasto por Categoría Programática
Del 1 de Enero al 31 de Diciembre de 2021

Concepto	Egresos					Subejercicio
	Aprobado	Ampliaciones/ (Reducciones)	Modificado	Devengado	Pagado	
	1	2	3 = (1 + 2)	4	5	
Programas	32,273,000	15,303,552	47,576,552	46,690,687	46,690,687	885,865
Subsidios: Sector Social y Privado o Entidades Federativas y Municipios	0	0	0	0	0	0
Sujetos a Reglas de Operación	0	0	0	0	0	0
Otros Subsidios	0	0	0	0	0	0
Desempeño de las Funciones	32,273,000	15,303,552	47,576,552	46,690,687	46,690,687	885,865
Prestación de Servicios Públicos	32,273,000	15,303,552	47,576,552	46,690,687	46,690,687	885,865
Provisión de Bienes Públicos	0	0	0	0	0	0
Planeación, seguimiento y evaluación de políticas públicas	0	0	0	0	0	0
Promoción y fomento	0	0	0	0	0	0
Regulación y supervisión	0	0	0	0	0	0
Funciones de las Fuerzas Armadas (Únicamente Gobierno Federal)	0	0	0	0	0	0
Específicos	0	0	0	0	0	0
Proyectos de Inversión	0	0	0	0	0	0
Administrativos y de Apoyo	0	0	0	0	0	0
Apoyo al proceso presupuestario y para mejorar la eficiencia institucional	0	0	0	0	0	0
Apoyo a la función pública y al mejoramiento de la gestión	0	0	0	0	0	0
Operaciones ajenas	0	0	0	0	0	0
Compromisos	0	0	0	0	0	0
Obligaciones de cumplimiento de resolución jurisdiccional	0	0	0	0	0	0
Desastres Naturales	0	0	0	0	0	0
Obligaciones	0	0	0	0	0	0
Pensiones y jubilaciones	0	0	0	0	0	0
Aportaciones a la seguridad social	0	0	0	0	0	0
Aportaciones a fondos de estabilización	0	0	0	0	0	0
Aportaciones a fondos de inversión y reestructura de pensiones	0	0	0	0	0	0
Programas de Gasto Federalizado (Gobierno Federal)	0	0	0	0	0	0
Gasto Federalizado	0	0	0	0	0	0
Participaciones a entidades federativas y municipios	0	0	0	0	0	0
Costo financiero, deuda o apoyos a deudores y ahorradores de la banca	0	0	0	0	0	0
Adeudos de ejercicios fiscales anteriores	0	0	0	0	0	0
Total del Gasto	32,273,000	15,303,552	47,576,552	46,690,687	46,690,687	885,865



Clave	Descripción	Devengado
	EN EL AÑO 2021 NO SE TUVO EGRESOS POR PROGRAMAS Y PROYECTOS DE INVERSION	0 0 0 0 0 0 0 0 0 0 0 0 0 0 0
	Total del Gasto	0

[Signature]



		Cuenta Pública 2021 Organo Superior de Fiscalización Programas y Proyectos Del 1 de enero al 31 de diciembre de 2021 (Pesos)
	OSFAGS ORGANO SUPERIOR DE FISCALIZACIÓN <small>DIRECCIÓN GENERAL DEL REGISTRO Y AUDITORÍA PÚBLICA</small>	
Clave	Descripción	Devengado
	EN EL AÑO 2021 NO SE TUVO PROGRAMAS Y PROYECTOS	0 0 0 0 0 0 0 0 0 0 0 0 0 0 0
	Total del Gasto	0





Cuenta Pública 2021
Órgano Superior de Fiscalización
Indicadores de Resultados
Del 1 de enero al 31 de diciembre de 2021
(Pesos)

TÍTULO	NOMBRE CORTO	DESCRIPCIÓN
		Indicadores de temas de interés público

AVANCE DE LAS METAS																
Tabla Campos	Ejercicio	Periodo	Objetivo institucional	Nombre del Indicador	Dimensión a medir	Definición del indicador	Método de cálculo	Unidad de medida	Frecuencia de medición	Línea base	Meta programada	1er. Trimestre	2o. Trimestre	3er. Trimestre	4o. Trimestre	Total
	2021	Enero - Diciembre	Contribuir a la rendición de cuentas y el combate a la corrupción mediante la fiscalización de calidad de las cuentas públicas de los entes fiscalizables.	Porcentaje de Informes de Resultado de las auditorías realizadas en el ejercicio.	Eficacia	Mide el número de Informes de Resultados de Auditorías Financieras, de Obra Pública y del Desempeño realizadas de las programadas a realizar.	(Total de Informes de Resultados de las Auditorías Financieras, de Obra Pública y del Desempeño realizados / total de Informes de Resultados de las Auditorías Financieras, de Obra Pública y del Desempeño programadas) * 100	Porcentaje	Anual	33	33	5%	10%	70%	100%	100%
	2021	Enero - Diciembre	Los Poderes del Estado, los Municipios, los Organismos Públicos Autónomos, los Organismos Públicos Descentralizados Estatales y Municipales, entre otros entes que ejercen recursos públicos federales, estatales y municipales.	Porcentaje de entidades fiscalizadas en el ejercicio respecto del total de entidades fiscalizables en el estado.	Eficiencia	El indicador mide la proporción de Entes Estatales y Municipales fiscalizados mediante auditorías	(Número de Entes Estatales y Municipales fiscalizados / Universo de Entes Estatales fiscalizables) * 100	Porcentaje	Anual	31	95	5%	10%	70%	100%	100%
	2021	Enero - Diciembre	1. Cobertura de los Recursos Públicos, fiscalizados	Porcentaje del gasto fiscalizado mediante auditorías.	Eficiencia	Mide la proporción del gasto fiscalizado mediante auditorías.	(Muestra de egresos auditada / universo de egresos reportado en las cuentas públicas) * 100	Porcentaje	Anual	12,243,501,806.30	26,860,027,323.69	5%	10%	70%	100%	100%
	2021	Enero - Diciembre	1.1 Elaboración de auditorías financieras.	Porcentaje de auditorías financieras ejecutadas.	Eficacia	El indicador mide la proporción de Auditorías Financieras ejecutadas respecto a las indicadas en el Programa Anual de Auditoría.	(Número de Auditorías Financieras realizadas a los Entes Estatales y Municipales / Total de Auditorías Financieras programadas a los Entes Fiscalizables) * 100	Porcentaje	Anual	42	42	5%	10%	70%	100%	100%
	2021	Enero - Diciembre	1.2 Elaboración de Auditorías de Obra Pública.	Porcentaje de auditorías de Obra Pública, ejecutadas.	Eficacia	El indicador mide la proporción de Auditorías de Obra Pública ejecutadas respecto a las indicadas en el Programa Anual de Auditoría.	(Número de Auditorías a Obra Pública realizadas a los Entes Estatales y Municipales / Total de Auditorías a Obra Pública programadas a los Entes Fiscalizables) * 100	Porcentaje	Anual	43	21	5%	10%	70%	100%	100%
	2021	Enero - Diciembre	1.3 Elaboración Auditorías de Desempeño.	Porcentaje de auditorías de Desempeño, ejecutadas.	Eficacia	El indicador mide la proporción de Auditorías de Desempeño ejecutadas respecto a las indicadas en el Programa Anual de Auditoría.	(Número de Auditorías de Desempeño realizadas a los Entes Estatales y Municipales / Total de Auditorías de Desempeño programadas a los Entes Fiscalizables) * 100	Porcentaje	Anual	10	10	5%	10%	70%	100%	100%



ÓRGANO SUPERIOR DE FISCALIZACIÓN DEL ESTADO DE AGUASCALIENTES

Adicional

CUENTA PÚBLICA 2021



OSFAGS
ORGANO SUPERIOR
DE FISCALIZACIÓN
DEL GOBIERNO DE LA CIUDAD DE GUATEMALA

Cuenta Pública 2021
Organo Superior de Fiscalización
Relación de Bienes Muebles
Del 1 de Enero al 31 de Diciembre de 2021

CODIGO	DESCRIPCION	COSTO NETO
59100148	KIT OFFICE PROFESSIONAL	18,347
59100093	CONTPAQ I NOMINAS	14,249
59100043	OFFICE HOGAR Y PEQUENA EMPRESA 2010	3,312
59100042	OFFICE HOGAR Y PEQUENA EMPRESA 2010	3,312
59100041	OFFICE HOGAR Y PEQUENA EMPRESA 2010	3,312
59100040	OFFICE HOGAR Y PEQUENA EMPRESA 2010	3,312
59100039	OFFICE HOGAR Y PEQUENA EMPRESA 2010	3,312
59100038	OFFICE HOGAR Y PEQUENA EMPRESA 2010	3,312
59100037	OFFICE HOGAR Y PEQUENA EMPRESA 2010	3,312
59100036	OFFICE HOGAR Y PEQUENA EMPRESA 2010	3,312
59100035	OFFICE HOGAR Y PEQUENA EMPRESA 2010	3,312
59100034	OFFICE HOGAR Y PEQUENA EMPRESA 2010	3,312
59100033	OFFICE HOGAR Y PEQUENA EMPRESA 2010	3,312
59100032	OFFICE HOGAR Y PEQUENA EMPRESA 2010	3,312
59100031	OFFICE HOGAR Y PEQUENA EMPRESA 2010	3,312
59100030	OFFICE HOGAR Y PEQUENA EMPRESA 2010	3,312
59100029	OFFICE HOME &STUDENT 2010	1,015
59100028	OFFICE HOME &STUDENT 2010	1,015
59100027	OFFICE HOME &STUDENT 2010	1,015
59100026	OFFICE HOME &STUDENT 2010	1,015
59100025	OFFICE HOME &STUDENT 2010	1,015
59100024	OFFICE HOME &STUDENT 2010	1,015
59100023	OFFICE HOME &STUDENT 2010	1,015
59100022	OFFICE HOME &STUDENT 2010	1,015
59100021	OFFICE HOME &STUDENT 2010	1,015
59100020	OFFICE HOME &STUDENT 2010	1,015
59100019	OFFICE HOME &STUDENT 2010	1,015
59100018	OFFICE HOME &STUDENT 2010	1,015
59100017	OFFICE HOME &STUDENT 2010	1,015
59100016	OFFICE HOME &STUDENT 2010	1,015
59100015	OFFICE HOME &STUDENT 2010	1,015
59100014	OFFICE HOME &STUDENT 2010	1,015
59100013	OFFICE HOME &STUDENT 2010	1,015
59100012	OFFICE HOME &STUDENT 2010	1,015
59100011	OFFICE HOME &STUDENT 2010	1,015
59100010	VISIO 2010	8,439
59100009	SOFTWARE OPUS CMS	10,866
59100005	IDEA	32,793
59100004	IDEA	32,793
59100003	IDEA	32,793
59100002	ADOBE ACROBAT 9 PRO	7,389
59100001	ADOBE ACROBAT 9 PRO	7,389
56900091	FRIGOBAR	6,700
56900090	ENFRIADOR DE AGUA	4,299
56900089	CALENTADOR ELECTRICO	799
56900088	SET DE ACCESORIOS PARA ESCRITORIO	2,800
56900087	CALENTADOR ELECTRICO	799
56900086	CALENTADOR ELECTRICO	799
56900085	CAFETERA	899
56900084	DESPACHADOR DE TOALLA	670
56900083	DESPACHADOR DE TOALLA	670
56900082	DESPACHADOR DE TOALLA	670
56900081	DESPACHADOR DE TOALLA	670
56900080	JABONERA ESPUMA	1,506
56900079	JABONERA ESPUMA	1,506
56900078	JABONERA ESPUMA	1,506
56900077	JABONERA ESPUMA	1,506
56900076	JABONERA ESPUMA	1,506
56900075	JABONERA ESPUMA	1,506
56900074	JABONERA ESPUMA	1,506
56900073	JABONERA ESPUMA	1,506
56900072	JABONERA ESPUMA	1,506
56900071	CAFETERA	259
56900069	ENFRIADOR DE AGUA	2,029
56900061	CERROJO DIGITAL Y CONTROL DE ACCESO	10,997
56900056	PRENSA PANINI GOURMET	699
56900055	ENFRIADOR DE AGUA	2,150
56900047	FRIGOBAR	1,980
56900044	HORNO DE MICROONDAS	1,840

56900042	FRIGOBAR	2,499
56900040	DW FRIGOBAR 2P	1,980
56900019	DETECTOR DE HUMO	829
56900016	CONO PARA TRAFICO VEHICULAR DE 28"	230
56900015	CONO PARA TRAFICO VEHICULAR DE 28"	230
56900013	CONO PARA TRAFICO VEHICULAR DE 28"	230
56900012	CONO PARA TRAFICO VEHICULAR DE 28"	230
56900011	CONO PARA TRAFICO VEHICULAR DE 28"	230
56900008	CAFETERA	654
56700073	CINTA FIBRA DE VIDRIO	299
56700072	CINTA FIBRA DE VIDRIO	299
56700071	CINTA FIBRA DE VIDRIO	299
56700070	CINTA FIBRA DE VIDRIO	366
56700069	CINTA FIBRA DE VIDRIO	366
56700068	CINTA FIBRA DE VIDRIO	366
56700067	FLEXOMETRO	106
56700066	FLEXOMETRO	106
56700065	FLEXOMETRO	106
56700064	FLEXOMETRO	106
56700063	FLEXOMETRO	106
56700062	FLEXOMETRO	106
56700061	ODOMETRO DOGO TULS	1,320
56700060	ODOMETRO DOGO TULS	1,320
56700041	ODOMETRO ROLATAPE	1,352
56700040	ODOMETRO ROLATAPE	1,352
56700039	ODOMETRO ROLATAPE	1,352
56700031	ROTOMARTILLO 1/2	1,551
56700026	FLEXOMETROCONTRA IMPACTO	123
56700025	FLEXOMETROCONTRA IMPACTO	123
56700024	FLEXOMETROCONTRA IMPACTO	123
56600019	PANTALLA "43"	13,596
56600018	CARGADOR DE BATERIAS	320
56600017	CARGADOR DE BATERIAS	320
56500087	TELEFONO HIBRIDO	3,905
56500086	TELEFONO	5,299
56500085	TELEFONO	5,299
56500084	TELEFONO	5,299
56500083	TELEFONO	5,299
56500082	TELEFONO	5,299
56500081	TELEFONO	5,299
56500080	TELEFONO INALAMBRICO	2,314
56500079	TELEFONO INALAMBRICO	548
56500078	TELEFONO INALAMBRICO	658
56500077	TELEFONO INALAMBRICO	658
56500075	TENDIDO DE CABLES PARA CABLEADO ESTRUCTURADO BACK BONE O FASE 1	98,971
56500074	TELEFONO INALAMBRICO	559
56500068	TELEFONO INALAMBRICO	559
56500066	TELEFONO INALAMBRICO	429
56500065	TELEFONO INALAMBRICO	429
56500063	TELEFONO FIJO	209
56500060	TELEFONO INALAMBRICO	399
56500059	TELEFONO INALAMBRICO	1,819
56500046	TELEFONO CONMUTADOR	1,876
56500045	TELEFONO MULTILINEA CON PANTALLA	2,175
56500039	TELEFONO INALAMBRICO	920
56500037	TELEFONO INALAMBRICO	1,022
56500034	TELEFONO INALAMBRICO	359
56500029	TELEFONO ALAMBRICO	209
56500028	TELEFONO ALAMBRICO	209
56500027	TELEFONO ALAMBRICO	209
56500002	CENTRAL TELEFONICA	5,793
56400062	AIRE ACONDICIONADO	15,500
56400061	AIRE ACONDICIONADO	15,500
56400060	AIRE ACONDICIONADO	15,500
56400059	AIRE ACONDICIONADO	15,500
56400058	AIRE ACONDICIONADO	15,500
56400057	AIRE ACONDICIONADO	15,500
56400056	AIRE ACONDICIONADO	15,500
56400055	AIRE ACONDICIONADO	15,500
56400053	AIRE ACONDICIONADO	5,184
56400052	VENTILADOR DE TORRE	1,299
56400051	AIRE ACONDICIONADO	4,106
56400047	VENTILADOR DE TORRE	539
56400046	VENTILADOR DE TORRE	539
56400045	VENTILADOR DE TORRE	1,289

56400043	VENTILADOR	1,259
56400042	AIRE ACONDICIONADO	9,860
56400041	AIRE ACONDICIONADO	9,280
56400036	VENTILADOR NORTH POLE	265
56400034	VENTILADOR NORTH POLE	257
56400023	AIRE LAVADO	3,299
56400022	AIRE ACONDICIONADO	8,790
56400021	AIRE ACONDICIONADO	8,790
56400020	AIRE ACONDICIONADO	8,790
56400018	AIRE ACONDICIONADO	8,790
56400017	AIRE ACONDICIONADO	8,790
56400016	AIRE ACONDICIONADO	8,790
56400015	AIRE ACONDICIONADO	8,790
56400014	AIRE ACONDICIONADO	8,790
56400013	AIRE ACONDICIONADO	8,790
56400012	AIRE ACONDICIONADO	8,352
56400006	AIRE ACONDICIONADO	5,800
56000004	VENTILADOR	1,259
54110012	DODGE ATTITUDE	189,900
54110011	DODGE ATTITUDE	189,900
54110010	NISSAN MARCH BLANCO	146,314
54110009	NISSAN MARCH BLANCO	143,260
54110008	VW JETTA PLATA AAE815-A	170,000
54110007	VW JETTA NEGRO AAE815-A	170,000
54110006	NISSAN TSURU BLANCO	146,128
54110003	NISSAN TSURU BLANCO	121,992
54110002	NISSAN NP 300	205,896
54110001	NISSAN NP 300	205,896
54100020	NISSAN XTRAIL	374,948
54100019	CHEVROLET CHEVY GRIS	86,912
54100011	NISSAN SENTRA BLANCO	139,200
54100008	NISSAN SENTRA TINTO	153,900
54100007	NISSAN SENTRA GRIS	153,900
54100005	CHEVROLET CHEVY PLATA	86,912
54100003	CHEVROLET CHEVY GRIS	86,912
54100002	CHEVROLET CHEVY BLANCO	86,912
54100001	CHEVROLET CHEVY BLANCO	86,912
52310003	CAMARA PROFESIONAL 18-135mm 16GB	22,499
52310001	CAMARA DIGITAL SEMI PROFESIONAL	6,999
52300019	CAMARA FOTOGRAFICA	2,699
52300018	CAMARA DIGITAL 20 MP ZOOM 8X	2,465
52300017	CAMARA DIGITAL 20 MP ZOOM 8X	2,465
52300016	DVR	3,250
52300014	CAMARAS VIDEO VIGILANCIA	2,036
52300013	VIDEO CAMARA	4,999
52300012	CAMARAS VIDEO VIGILANCIA	8,009
52300005	CAMARA DIGITAL	999
52300004	CAMARA DIGITAL	999
52300001	VIDEO CAMARA SD/DD	5,953
52110011	SOPORTE PARA PANTALLA	1,992
52110010	SOPORTE PARA PANTALLA	419
52110009	PANTALLA LED 43"	8,575
52110008	TRIPIE PARA TELEFONO Y CAMARA	295
52110007	MINI SPLITTER	362
52110006	SOPORTE PARA PROYECTOR DE TECHO	532
52110005	SOPORTE PARA PROYECTOR DE TECHO	532
52110004	PANTALLA PARA PROYECTOR	2,828
52110003	PANTALLA PARA PROYECTOR	1,273
52110002	PANTALLA PARA PROYECTOR	1,273
52110001	BOCINA	4,652
52100026	PRESENTADOR LASER	656
52100025	PRESENTADOR LASER	656
52100024	PANTALLA LED LCD 46"	20,999
52100020	MICROFONO INALAMBRICO	2,197
52100019	MEZCLADORA DE AUDIO	1,090
51900179	SACAPUNTAS ELECTRICO	394
51900178	MALETIN PARA LAPTOP	1,273
51900177	TRITURADORA DE PAPEL	10,508
51900175	MALETIN PARA LAPTOP	343
51900174	MALETIN PARA LAPTOP	343
51900173	MALETIN PARA LAPTOP	343
51900172	MALETIN PARA LAPTOP	327
51900171	MALETIN PARA LAPTOP	327
51900170	MALETIN PARA LAPTOP	327
51900169	MALETIN PARA LAPTOP	327
51900167	MALETIN PARA LAPTOP	327

51900166	MALETIN PARA LAPTOP	327
51900165	MALETIN PARA LAPTOP	327
51900164	MALETIN PARA LAPTOP	327
51900163	MALETIN PARA LAPTOP	327
51900159	PERFORADORA 2 ORIFICIOS 8 CMS	278
51900149	PIZARRON	199
51900134	PINTARRON BLANCO 120 X 90	363
51900132	PINTARRON MIXTO 90 X 60	579
51900130	PINTARRON INNOVA MIXTO 60 X 90	575
51900129	PINTARRON INNOVA MIXTO 60 X 90	575
51900128	PINTARRON INNOVA	575
51900127	PINTARRON INNOVA MIXTO 60 X 90	575
51900118	PINTARRON	531
51900116	PERSIANA BLACK OUT	531
51900115	PERSIANA SEMI TRANSPARENTE	575
51900055	MALETIN PARA LAPTOP	327
51510307	DISCO DURO EXTERNO	1,683
51510306	DISCO DURO EXTERNO	1,683
51510305	DISCO DURO EXTERNO	1,683
51510304	DISCO DURO EXTERNO	1,683
51510303	LAPTOP	19,999
51510302	LAPTOP	19,999
51510301	LAPTOP	19,999
51510300	LAPTOP	19,999
51510299	LAPTOP	19,999
51510298	LAPTOP	19,999
51510297	LAPTOP	19,999
51510296	LAPTOP	19,999
51510295	TABLET LENOVO	21,267
51510294	TABLET LENOVO	9,180
51510293	LUXOMETRO	4,358
51510292	TERMOHIGOMETRO DIGITAL	1,782
51510291	MUTIFUNCIONAL	6,663
51510290	FUNDA CON TECLADO	608
51510289	ESCANER	14,268
51510288	GRABADORA REPORTERA	3,774
51510286	MOUSE INALAMBRICO	295
51510285	LAPTOP	22,300
51510284	LAPTOP	22,300
51510283	TABLET SAMSUNG	7,134
51510282	TABLET SAMSUNG	7,134
51510281	TABLET SAMSUNG	7,134
51510280	MOUSE INALAMBRICO	248
51510279	MULTIFUNCIONAL	12,021
51510278	MULTIFUNCIONAL BROTHER	7,073
51510277	LAPTOP	15,498
51510276	LAPTOP	15,498
51510275	MEMORIA USB	103
51510274	MEMORIA USB	103
51510273	MEMORIA USB	103
51510272	MEMORIA USB	103
51510271	MEMORIA USB	103
51510270	MEMORIA USB	103
51510269	MEMORIA USB	103
51510268	MULTIFUNCIONAL BROTHER	13,940
51510267	QUEMADOR EXTERNO DVD / CD	513
51510266	LAPTOP	19,911
51510265	LAPTOP	19,911
51510264	LAPTOP	19,911
51510263	MULTIFUNCIONAL BROTHER	5,239
51510262	MOUSE PAD	162
51510261	MOUSE PAD	162
51510260	MOUSE PAD	162
51510259	MOUSE INALAMBRICO	193
51510258	MOUSE INALAMBRICO	193
51510257	MAQUINARIA OTROS EQUIPOS Y HERRAMIENTAS	900
51510256	MOUSE INALAMBRICO	183
51510255	MOUSE INALAMBRICO	193
51510254	QUEMADOR EXTERNO DVD / CD	597
51510253	LAPTOP	29,117
51510252	LAPTOP	29,117
51510251	LAPTOP	29,117
51510250	LAPTOP	29,117
51510249	LAPTOP	29,117
51510248	MOUSE INALAMBRICO	129
51510247	MOUSE INALAMBRICO	129

51510246	MOUSE INALAMBRICO	129
51510245	LAPTOP	23,097
51510244	LAPTOP	23,097
51510243	LAPTOP	23,097
51510242	LAPTOP	23,097
51510241	UNIDAD DE CD/DVD EXTERNA	1,174
51510240	MONITOR	4,199
51510239	DISCO DURO EXTERNO	1,360
51510238	DISCO DURO EXTERNO	1,360
51510237	DISCO DURO EXTERNO	1,360
51510236	SWITCH	889
51510235	SWITCH	889
51510232	MONITOR	4,131
51510231	MONITOR	4,131
51510230	MONITOR	4,131
51510229	MONITOR	4,131
51510228	MONITOR	4,131
51510227	DISCO DURO EXTERNO	1,500
51510226	DISCO DURO EXTERNO	1,500
51510225	IMPRESORA EPSON	4,230
51510224	LAPTOP	20,512
51510223	LAPTOP	20,512
51510222	UNIDAD DE CD/DVD EXTERNA	1,174
51510221	UNIDAD DE CD/DVD EXTERNA	1,174
51510220	UNIDAD DE CD/DVD EXTERNA	376
51510219	HUB USB C 4 PUERTOS	128
51510218	HUB USB C 4 PUERTOS	128
51510217	HUB USB C 4 PUERTOS	128
51510216	HUB USB C 4 PUERTOS	128
51510215	HUB USB C 4 PUERTOS	128
51510214	HUB USB C 4 PUERTOS	128
51510213	HUB USB C 4 PUERTOS	128
51510212	HUB USB C 4 PUERTOS	128
51510211	MOUSE INALAMBRICO	195
51510210	MOUSE INALAMBRICO	195
51510209	MOUSE INALAMBRICO	195
51510208	MOUSE INALAMBRICO	195
51510207	MOUSE INALAMBRICO	195
51510206	MOUSE INALAMBRICO	195
51510205	MOUSE INALAMBRICO	195
51510204	MOUSE INALAMBRICO	195
51510203	MOUSE INALAMBRICO	195
51510202	MULTIFUNCIONAL BROTHER	4,016
51510201	MULTIFUNCIONAL BROTHER LASERJET	20,280
51510200	ADAPTADOR HDMI A VGA	377
51510199	MEMORIA MICRO SD	319
51510198	LAPTOP	28,014
51510197	LAPTOP	28,014
51510196	IMPRESORA EPSON	4,694
51510195	TABLET M10 10.1 PULGADAS	5,336
51510194	TABLET M10 10.1 PULGADAS	5,336
51510193	TABLET M10 10.1 PULGADAS	5,336
51510192	LAPTOP	21,901
51510191	LAPTOP	21,901
51510190	LAPTOP	21,901
51510189	LAPTOP	21,901
51510188	LAPTOP	21,901
51510187	HUB USB C 4 PUERTOS	276
51510186	HUB USB C 4 PUERTOS	276
51510185	LAPTOP	15,993
51510184	IMPRESORA EPSON	4,694
51510183	DISCO DURO EXTERNO	1,408
51510182	DISCO DURO EXTERNO	2,194
51510181	MOUSE	78
51510180	MOUSE	110
51510179	HUB USB C 4 PUERTOS	377
51510178	HUB USB C 4 PUERTOS	377
51510177	LAPTOP	24,787
51510176	LAPTOP	24,787
51510175	LAPTOP	24,787
51510174	LAPTOP	24,787
51510173	LAPTOP	24,787
51510172	LAPTOP	22,275
51510171	LAPTOP	22,275
51510170	LAPTOP	22,275
51510169	UNIDAD DE CD/DVD EXTERNA	586

51510168	UNIDAD DE CD/DVD EXTERNA	586
51510167	UNIDAD DE CD/DVD EXTERNA	586
51510166	UNIDAD DE CD/DVD EXTERNA	586
51510165	UNIDAD DE CD/DVD EXTERNA	586
51510164	UNIDAD DE CD/DVD EXTERNA	586
51510163	SCANNER WORKFORCE	16,825
51510162	DISCO DURO EXTERNO	2,104
51510161	DISCO DURO EXTERNO	2,104
51510160	MOUSE	143
51510159	MOUSE	143
51510158	MOUSE	143
51510157	MOUSE	143
51510156	MOUSE	148
51510155	MOUSE	148
51510154	MOUSE	148
51510153	MOUSE	150
51510152	MOUSE	150
51510151	MOUSE	150
51510150	MOUSE	53
51510149	DISCO DURO EXTERNO	2,570
51510148	DISCO DURO EXTERNO	1,587
51510147	TECLADO COMPUTADORA	76
51510146	TECLADO COMPUTADORA	76
51510145	TECLADO COMPUTADORA	76
51510144	TECLADO	65
51510143	LAPTOP	9,999
51510142	LAPTOP	9,999
51510141	LAPTOP	9,999
51510139	DISCO DURO EXTERNO	1,280
51510138	BATERIA PARA NO-BREAK	6,924
51510137	LAPTOP	10,229
51510136	LAPTOP	10,229
51510135	LAPTOP	10,229
51510129	LAPTOP	16,574
51510128	LAPTOP	16,574
51510127	LAPTOP	16,574
51510126	LAPTOP	16,574
51510117	SERVIDOR DE IMPRESION	832
51510116	IMPRESORA EPSON	2,761
51510111	BIOMETRICO (HUELLA DIGITAL)	8,498
51510104	MONITOR	1,721
51510103	MONITOR	1,721
51510102	MONITOR	1,721
51510101	MONITOR	1,721
51510100	MONITOR	1,721
51510099	MONITOR	1,721
51510098	MONITOR	1,721
51510097	MONITOR	1,721
51510096	MONITOR	1,721
51510095	MONITOR	1,721
51510090	LECTOR C	1,386
51510089	SCANNER KODAK SCANMATE	11,596
51510085	MULTIFUNCIONAL	4,920
51510084	SERVIDOR	54,698
51510083	SERVIDOR	21,054
51510082	PROYECTOR	22,069
51510081	PROYECTOR	16,799
51510080	PROYECTOR	16,799
51510079	NO BREAK APC650VA-390 WATTS	1,620
51510078	NO BREAK APC650VA-390 WATTS	1,620
51510077	MULTIFUNCIONAL BROTHER MFC8950DW	10,442
51510076	MULTIFUNCIONAL BROTHER MFC8950DW	10,442
51510075	MULTIFUNCIONAL BROTHER MFC8950DW	25,000
51510074	MULTIFUNCIONAL BROTHER MFC8950DW	25,000
51510073	MULTIFUNCIONAL BROTHER MFC8950DW	25,000
51510072	TECLADO Y MOUSE INALAMBRICO	327
51510071	LITESHOW	31,034
51510070	INFOCUS WIRELESS ADAPTER FOR ANY PROJECT	7,364
51510069	LITESHOW 4	7,364
51510067	LAPTOP	20,071
51510066	LAPTOP	14,720
51510065	LAPTOP	14,720
51510064	LAPTOP	20,071
51510063	LAPTOP	18,270
51510062	LAPTOP	18,270
51510061	LAPTOP	18,270

51510060	LAPTOP	18,270
51510059	LAPTOP	18,270
51510058	LAPTOP	18,270
51510057	LAPTOP	18,270
51510056	LAPTOP	18,270
51510055	LAPTOP	18,270
51510054	LAPTOP	18,270
51510053	LAPTOP	18,270
51510052	LAPTOP	18,270
51510051	LAPTOP	18,270
51510050	LAPTOP	18,270
51510049	LAPTOP	18,270
51510048	LAPTOP	18,270
51510047	LAPTOP	18,270
51510046	LAPTOP	18,270
51510045	LAPTOP	18,270
51510044	LAPTOP	18,270
51510043	LAPTOP	18,270
51510042	LAPTOP	18,270
51510041	LAPTOP	18,270
51510040	LAPTOP	18,270
51510039	LAPTOP	18,270
51510038	LAPTOP	18,270
51510037	LAPTOP	18,270
51510036	LAPTOP	18,270
51510035	LAPTOP	18,270
51510034	LAPTOP	18,270
51510033	LAPTOP	18,270
51510032	LAPTOP	18,270
51510031	LAPTOP	18,270
51510030	LAPTOP	18,270
51510029	LAPTOP	18,270
51510028	LAPTOP	18,270
51510027	LAPTOP	18,270
51510026	LAPTOP	18,270
51510025	LAPTOP	18,270
51510024	LAPTOP	18,270
51510023	KIT DE VIDEOCONFERENCIA	16,471
51510022	C	16,471
51510021	TECLADO Y MOUSE INALAMBRICO	412
51510020	IMPRESORA HP M451-DN COLOR	6,460
51510019	IMPRESORA HP M451-DN COLOR	6,460
51510018	IMPRESORA LASER	14,848
51510017	IMPRESORA LASER MONOCROMATICA	14,848
51510016	IMPRESORA LASER	14,848
51510015	IMPRESORA LASER MONOCROMATICA MARCA BOTHER, MODELO HL-6180DW	14,848
51510009	BIOMETRICO (HUELLA DIGITAL)	69,574
51510008	BIOMETRICO (HUELLA DIGITAL)	69,574
51510007	BIOMETRICO (HUELLA DIGITAL)	69,574
51510006	ADAPTADOR WIRELES USB	559
51510005	ADAPTADOR WIRELES USB	559
51510003	INDOOR WIRELES AP-1XGERJ45 PORT	8,520
51510001	ACCESS POINT	8,520
51500645	DISCO DURO EXTERNO	2,699
51500644	DISCO DURO EXTERNO	2,699
51500643	DISCO DURO EXTERNO	1,003
51500642	MOUSE	69
51500641	MOUSE	69
51500640	MOUSE	69
51500639	MOUSE	69
51500638	MOUSE	69
51500637	MOUSE	69
51500636	MOUSE	69
51500635	MOUSE	69
51500634	MOUSE	69
51500633	MOUSE	69
51500632	MOUSE	69
51500631	MOUSE	69
51500630	LAPTOP	13,049
51500629	LAPTOP	12,112
51500628	LAPTOP	13,049
51500627	LAPTOP	13,049
51500626	LAPTOP	13,049
51500625	LAPTOP	13,049
51500624	LAPTOP	12,112

51500623	LAPTOP	12,112
51500622	LAPTOP	12,112
51500621	LAPTOP	12,112
51500620	LAPTOP	16,548
51500619	LAPTOP	12,112
51500618	LAPTOP	12,112
51500617	LAPTOP	12,112
51500616	MONITOR	1,934
51500615	MONITOR	1,934
51500614	MONITOR	1,934
51500613	MONITOR	1,934
51500612	MONITOR	1,934
51500611	MONITOR	1,934
51500610	MONITOR	1,934
51500609	MONITOR	1,934
51500608	MONITOR	1,934
51500607	MONITOR	1,934
51500606	MONITOR	1,934
51500601	IMPRESORA DE INYECCION DE TINTA	2,843
51500593	MULTIFUNCIONAL MFP MONOCROMATICO ECOSYS	17,399
51500592	MULTIFUNCIONAL MFP MONOCROMATICO ECOSYS	17,399
51500591	TELEFONO INALAMBRICO CON ALTAVOZ Y CONTESTADOR DIGITAL	489
51500590	SERVIDOR	26,058
51500578	SCANNER KODAK SCANMATE	14,687
51500576	DISCO DURO EXTERNO	2,300
51500575	DISCO DURO EXTERNO	2,354
51500573	IMPRESORA LASERJET PRO M12W	1,399
51500572	IMPRESORA LASERJET PRO M12W	1,399
51500571	IMPRESORA LASERJET PRO M12W	1,399
51500570	LAPTOP	6,380
51500569	LAPTOP	6,380
51500568	LAPTOP	6,380
51500484	MOUSE	327
51500483	MOUSE	327
51500482	MOUSE	327
51500477	MOUSE	327
51500475	MOUSE	327
51500474	MOUSE	109
51500473	MOUSE	109
51500472	MOUSE	109
51500467	MOUSE	109
51500465	MOUSE	109
51500455	SMART CASE PARA TABLET	799
51500454	MOUSE	228
51500441	EQUIPO CONTROL ASISTENCIA	9,384
51500440	COMPUTADORA DE ESCRITORIO	10,768
51500438	DISCO DURO EXTERNO	1,404
51500432	LAPTOP	13,462
51500431	DIADEMA INALAMBRICA CON PANTALLA	2,859
51500405	SWITCH 24 PUERTOS	20,515
51500404	SWITCH 48 PUERTOS	32,572
51500403	SWITCH 48 PUERTOS	32,572
51500402	SWITCH 48 PUERTOS	32,572
51500401	SWITCH 48 PUERTOS	32,572
51500400	SWITCH 48 PUERTOS	32,572
51500391	SERVIDOR	47,029
51500387	ROTULADOR BROTHER	1,444
51500382	PROYECTOR	13,107
51500381	PROYECTOR	5,315
51500379	NO BREAK - UPS	9,628
51500376	MULTIFUNCIONAL	13,340
51500281	MONITOR	16,112
51500280	MONITOR	1,628
51500279	MONITOR	1,628
51500278	MONITOR	1,628
51500276	MONITOR	1,628
51500275	MONITOR	1,628
51500274	MONITOR	1,628
51500273	MONITOR	1,628
51500196	LAPTOP	8,282
51500195	LAPTOP	8,282
51500194	LAPTOP	8,282
51500193	LAPTOP	8,282
51500192	LAPTOP	8,282
51500191	LAPTOP	8,282
51500190	LAPTOP	8,282

51500189	LAPTOP	8,282
51500188	LAPTOP	8,282
51500187	LAPTOP	8,282
51500186	LAPTOP	8,282
51500185	LAPTOP	8,282
51500184	LAPTOP	8,282
51500183	LAPTOP	8,282
51500182	LAPTOP	8,282
51500181	LAPTOP	8,282
51500180	LAPTOP	8,282
51500179	LAPTOP	8,282
51500178	LAPTOP	13,462
51500177	LAPTOP	13,462
51500175	LAPTOP	20,747
51500174	LAPTOP	18,348
51500172	LAPTOP	13,462
51500171	LAPTOP	13,462
51500169	LAPTOP	13,462
51500168	LAPTOP	13,462
51500167	LAPTOP	13,462
51500166	LAPTOP	13,462
51500165	LAPTOP	13,462
51500164	LAPTOP	13,462
51500162	LAPTOP	13,462
51500161	LAPTOP	13,462
51500160	LAPTOP	13,462
51500159	LAPTOP	9,600
51500158	LAPTOP	9,600
51500157	LAPTOP	9,600
51500156	LAPTOP	9,600
51500090	LAPTOP	14,690
51500089	LAPTOP	14,690
51500061	IMPRESORA LASER	1,499
51500050	FIREWALL FORTIGATE FG-200D	3,396
51500041	DISCO DURO EXTERNO	1,599
51500039	DISCO DURO EXTERNO	1,404
51500038	DISCO DURO EXTERNO	1,404
51500036	DISCO DURO EXTERNO	1,660
51500027	COMPUTADORA DE ESCRITORIO	10,768
51500026	COMPUTADORA DE ESCRITORIO	10,768
51500025	COMPUTADORA DE ESCRITORIO	10,768
51500024	COMPUTADORA DE ESCRITORIO	10,768
51500023	COMPUTADORA DE ESCRITORIO	10,768
51500022	COMPUTADORA DE ESCRITORIO	10,768
51500011	SURVEILLANCE SYSTEM	13,545
51500010	SURVEILLANCE SYSTEM	2,699
51500006	EQUIPO CONTROL ASISTENCIA	9,384
51200003	ENGARGOLADORA	2,489
51200001	PORTA GARRAFON	212
51101148	SILLA EJECUTIVA	4,582
51101147	LIBRERO PRIVADO DE OFICINA	29,799
51101146	LIBRERO CON PUERTAS ABATIBLES	27,919
51101145	LIBRERO CON PUERTAS ABATIBLES	20,717
51101144	LIBRERO CON PUERTAS ABATIBLES	19,012
51101143	ARCHIVERO	5,542
51101142	ARCHIVERO	5,542
51101141	ARCHIVERO	5,542
51101140	ARCHIVERO	5,542
51101139	ARCHIVERO	5,542
51101138	ARCHIVERO	5,542
51101137	ARCHIVERO	5,542
51101136	COMEDOR 12 PERSONAS	14,555
51101135	COMEDOR 12 PERSONAS	14,555
51101134	ESCRITORIO	14,436
51101133	ESCRITORIO	14,436
51101132	ESCRITORIO	14,436
51101131	ESCRITORIO	14,436
51101130	ESCRITORIO	14,436
51101129	ESCRITORIO	14,436
51101128	SILLA EJECUTIVA OHE 94	3,334
51101127	SILLA EJECUTIVA OHE 94	3,334
51101126	SILLA EJECUTIVA OHE 94	3,334
51101125	SILLA EJECUTIVA OHE 94	3,334
51101124	SILLA EJECUTIVA OHE 94	3,334
51101123	SILLA EJECUTIVA OHE 94	3,334
51101122	SILLA EJECUTIVA OHE 94	3,334

51101121	SILLA EJECUTIVA OHE 94	3,334
51101120	SILLA EJECUTIVA OHE 94	3,334
51101119	SILLA EJECUTIVA OHE 94	3,334
51101118	SILLA EJECUTIVA OHE 94	3,334
51101117	SILLA EJECUTIVA OHE 94	3,334
51101116	SILLA EJECUTIVA OHE 94	3,334
51101115	SILLA EJECUTIVA OHE 94	3,334
51101114	SILLA EJECUTIVA OHE 94	3,334
51101113	SILLA EJECUTIVA OHE 94	3,334
51101112	SILLA EJECUTIVA OHE 94	3,334
51101111	SILLA EJECUTIVA OHE 94	3,334
51101110	SILLA EJECUTIVA OHE 94	3,334
51101109	SILLA EJECUTIVA OHE 94	3,334
51101108	SILLA EJECUTIVA OHE 94	3,334
51101107	SILLA EJECUTIVA OHE 94	3,334
51101106	SILLA EJECUTIVA OHE 94	3,334
51101105	SILLA EJECUTIVA OHE 94	3,334
51101104	ESCRITORIO CON FALDON	14,791
51101103	ESCRITORIO CON FALDON	14,791
51101102	ESCRITORIO CON FALDON	14,791
51101101	ESCRITORIO CON FALDON	14,791
51101100	ESCRITORIO CON FALDON	14,791
51101099	ESCRITORIO CON FALDON	14,791
51101098	ESCRITORIO CON FALDON	14,791
51101097	ESCRITORIO CON FALDON	14,791
51101096	ESCRITORIO CON FALDON	14,791
51101095	ESCRITORIO CON FALDON	14,791
51101094	ESCRITORIO CON FALDON	14,791
51101093	ESCRITORIO CON FALDON	14,791
51101092	SILLA DE VISITA	1,609
51101091	SILLA DE VISITA	1,609
51101090	SILLA DE VISITA	1,609
51101089	SILLA DE VISITA	1,609
51101088	SILLA DE VISITA	1,609
51101087	SILLA DE VISITA	1,609
51101086	SILLA DE VISITA	1,609
51101085	SILLA DE VISITA	1,609
51101084	SILLA DE VISITA	1,609
51101083	SILLA DE VISITA	1,609
51101082	SILLA DE VISITA	1,609
51101081	SILLA DE VISITA	1,609
51101080	SILLA DE VISITA	1,609
51101079	SILLA DE VISITA	1,609
51101078	SILLA DE VISITA	1,609
51101077	SILLA DE VISITA	1,609
51101076	SILLA DE VISITA	1,609
51101075	SILLA DE VISITA	1,609
51101074	SILLA DE VISITA	1,609
51101073	SILLA DE VISITA	1,609
51101072	SILLA DE VISITA	1,609
51101071	SILLA DE VISITA	1,609
51101070	SILLA DE VISITA	1,609
51101069	SILLA DE VISITA	1,609
51101068	SILLA DE VISITA	1,609
51101067	SILLA DE VISITA	1,609
51101066	SILLA DE VISITA	1,609
51101065	SILLA DE VISITA	1,609
51101064	SILLA EJECUTIVA	3,334
51101063	SILLA EJECUTIVA	3,334
51101062	SILLA EJECUTIVA	3,334
51101061	SILLA EJECUTIVA	3,334
51101060	SILLA EJECUTIVA	3,334
51101059	SILLA EJECUTIVA	3,334
51101058	SILLA EJECUTIVA	3,334
51101057	SILLA EJECUTIVA	3,334
51101056	SILLA EJECUTIVA	3,334
51101055	SILLA EJECUTIVA	3,334
51101054	MESA DE TRABAJO PRINCIPAL	15,761
51101053	MESA DE TRABAJO PARA DOS PERSONAS	11,456
51101052	MESA DE TRABAJO PARA DOS PERSONAS	11,456
51101051	SILLA EJECUTIVA	3,334
51101050	SILLA EJECUTIVA	3,334
51101049	SILLA EJECUTIVA	3,334
51101048	SILLA EJECUTIVA	3,334
51101047	SILLA EJECUTIVA	3,334
51101046	SILLA EJECUTIVA	3,334



51101045	SILLA EJECUTIVA	3,334
51101044	SILLA EJECUTIVA	3,334
51101043	SILLA EJECUTIVA	3,334
51101042	SILLA EJECUTIVA	3,334
51101041	SILLA EJECUTIVA	3,334
51101040	SILLA EJECUTIVA	3,334
51101039	MODULO DE TRABAJO PARA 12 PERSONAS	9,157
51101038	SILLA DE VISITAS	1,609
51101037	SILLA DE VISITAS	1,609
51101036	SILLA DE VISITAS	1,609
51101035	SILLA DE VISITAS	1,609
51101034	SILLA DE VISITAS	1,609
51101033	SILLA DE VISITAS	1,609
51101032	SILLA DE VISITAS	1,609
51101031	SILLA DE VISITAS	1,609
51101030	SILLA DE VISITAS	1,609
51101029	SILLA DE VISITAS	1,609
51101028	SILLA DE VISITAS	1,609
51101027	SILLA DE VISITAS	1,609
51101026	MESA DE JUNTAS PARA 12 PERSONAS	14,474
51101025	SILLA EJECUTIVA	3,334
51101024	SILLA EJECUTIVA	3,334
51101023	SILLA EJECUTIVA	3,334
51101022	SILLA EJECUTIVA	3,334
51101021	SILLA EJECUTIVA	33
51101020	SILLA EJECUTIVA	3,334
51101019	MESA DE JUNTAS CIRCULAR PARA 4 PERSONAS	7,510
51101018	SILLA EJECUTIVA	3,334
51101017	SILLA EJECUTIVA	3,334
51101016	SILLA EJECUTIVA	3,334
51101015	SILLA EJECUTIVA	3,334
51101014	SILLA EJECUTIVA	3,334
51101013	SILLA EJECUTIVA	3,334
51101012	SILLA EJECUTIVA	3,334
51101011	SILLA EJECUTIVA	3,334
51101010	SILLA EJECUTIVA	3,334
51101009	SILLA EJECUTIVA	3,334
51101008	SILLA EJECUTIVA	3,334
51101007	SILLA EJECUTIVA	3,334
51101006	MESA DE JUNTAS PARA 10 PERSONAS	17,275
51101005	MESA DE CENTRO	3,001
51101004	SILLON DE TRES PIEZAS	17,385
51101003	RECEPCION CON FORMA DE L	25,054
51101002	LIBRERO CON PUERTAS ABATIBLES	8,101
51101001	LIBRERO CON PUERTAS ABATIBLES	8,101
51101000	LIBRERO CON PUERTAS ABATIBLES	8,101
51100999	LIBRERO CON PUERTAS ABATIBLES	8,101
51100998	LIBRERO CON PUERTAS ABATIBLES	8,101
51100997	LIBRERO CON PUERTAS ABATIBLES	8,101
51100996	CREDENZA CON PUERTAS ABATIBLES	9,100
51100995	CREDENZA CON PUERTAS ABATIBLES	9,100
51100994	CREDENZA CON PUERTAS ABATIBLES	9,100
51100993	CREDENZA CON PUERTAS ABATIBLES	9,100
51100992	CREDENZA CON PUERTAS ABATIBLES	9,100
51100991	CREDENZA CON PUERTAS ABATIBLES	9,100
51100990	SOFA MILAN 2 PLAZAS	5,988
51100989	SILLON EJECUTIVO	7,463
51100988	SILLON EJECUTIVO	7,463
51100987	SILLON EJECUTIVO	2,087
51100986	SILLON EJECUTIVO	2,087
51100985	BOTE DE BASURA CHICO	147
51100984	BOTE DE BASURA CHICO	147
51100983	BOTE DE BASURA CHICO	147
51100982	SILLA SECRETARIAL	998
51100981	ARCHIVERO	1,498
51100968	SILLA EJECUTIVA	1,022
51100967	SILLA EJECUTIVA	1,022
51100966	SILLA EJECUTIVA	1,022
51100964	SILLA EJECUTIVA	734
51100963	SILLA EJECUTIVA	734
51100962	SILLA EJECUTIVA	734
51100961	SILLA EJECUTIVA	734
51100960	SILLA EJECUTIVA	1,049
51100959	SILLA EJECUTIVA	1,049
51100958	SILLA EJECUTIVA	1,049
51100957	SILLA EJECUTIVA	1,049

51100956	SILLA EJECUTIVA	1,049
51100952	SILLA SECRETARIAL	1,113
51100950	ARCHIVERO	1,572
51100949	REPISA PARA ESCRITORIO INDIVIDUAL	914
51100948	REPISA PARA ESCRITORIO INDIVIDUAL	914
51100926	JUEGO DE SILLONES 3 PIEZAS	2,660
51100925	ARIA SILLON DE PIEL RESPALDO	2,435
51100924	SILLA SECRETARIAL	1,113
51100923	SILLA SECRETARIAL	1,113
51100922	SILLA SECRETARIAL	1,113
51100921	SILLON EJECUTIVO	2,434
51100920	SILLON EJECUTIVO	3,658
51100919	SILLON EJECUTIVO	3,659
51100917	SILLON EJECUTIVO	3,659
51100916	SILLON EJECUTIVO	3,659
51100915	SILLON EJECUTIVO	3,659
51100914	SILLON EJECUTIVO	3,659
51100913	SILLON EJECUTIVO	3,659
51100912	SILLON EJECUTIVO	3,659
51100911	SILLON EJECUTIVO	3,659
51100910	SILLON EJECUTIVO	3,659
51100909	SILLON EJECUTIVO	3,659
51100908	SILLON EJECUTIVO	3,659
51100907	SILLON EJECUTIVO	3,659
51100906	SILLON EJECUTIVO	3,659
51100905	SILLON EJECUTIVO	3,659
51100904	SILLON EJECUTIVO	3,659
51100903	SILLON EJECUTIVO	3,659
51100901	SILLON EJECUTIVO	999
51100900	SILLA EJECUTIVA	999
51100897	SILLON EJECUTIVO	999
51100891	SILLA SECRETARIAL	1,392
51100889	SILLA ERGONOMICA SECRETARIAL	731
51100883	SILLA ERGONOMICA SECRETARIAL	731
51100882	SILLA ERGONOMICA SECRETARIAL	731
51100880	SILLA PLEGABLE	220
51100879	SILLA PLEGABLE	220
51100878	SILLA PLEGABLE	220
51100877	SILLA PLEGABLE	220
51100876	SILLA PLEGABLE	220
51100875	SILLA PLEGABLE	220
51100874	SILLA PLEGABLE	220
51100873	SILLA PLEGABLE	220
51100872	SILLA PLEGABLE	220
51100871	SILLA CAJERO	2,156
51100869	SILLA PLEGABLE	408
51100868	SILLA PLEGABLE	408
51100867	SILLA PLEGABLE	408
51100866	SILLA PLEGABLE	408
51100865	SILLA PLEGABLE	408
51100864	SILLA PLEGABLE	408
51100863	SILLA PLEGABLE	408
51100862	SILLA PLEGABLE	408
51100861	SILLA PLEGABLE	408
51100860	SILLA PLEGABLE	408
51100859	SILLA PLEGABLE	408
51100858	SILLA PLEGABLE	408
51100857	SILLA PLEGABLE	408
51100856	SILLA PLEGABLE	408
51100855	SILLA PLEGABLE	408
51100854	SILLA PLEGABLE	408
51100853	SILLA PLEGABLE	408
51100852	SILLA PLEGABLE	408
51100851	SILLA PLEGABLE	408
51100850	SILLA PLEGABLE	408
51100849	SILLA PLEGABLE	408
51100848	SILLA PLEGABLE	408
51100847	SILLA PLEGABLE	408
51100846	SILLA PLEGABLE	408
51100845	SILLA PLEGABLE	408
51100844	SILLA PLEGABLE	408
51100843	SILLA PLEGABLE	408
51100842	SILLA PLEGABLE	408
51100841	SILLA PLEGABLE	408
51100840	SILLA PLEGABLE	408
51100839	SILLA PLEGABLE	408

51100838	SILLA PLEGABLE	408
51100837	SILLA PLEGABLE	408
51100836	SILLA PLEGABLE	408
51100835	SILLA PLEGABLE	408
51100834	SILLA PLEGABLE	408
51100833	SILLA PLEGABLE	408
51100832	SILLA PLEGABLE	408
51100831	SILLA PLEGABLE	408
51100830	SILLA PLEGABLE	408
51100829	SILLA ERGONOMICA SECRETARIAL	731
51100825	SILLA ERGONOMICA SECRETARIAL	731
51100823	SILLA ERGONOMICA SECRETARIAL	731
51100789	SILLA ERGONOMICA SECRETARIAL	731
51100788	SILLA ERGONOMICA SECRETARIAL	731
51100773	SILLA FIJA	285
51100772	SILLA FIJA	285
51100770	SILLA FIJA	285
51100769	SILLA FIJA	285
51100768	SILLA FIJA	285
51100767	SILLA FIJA	285
51100757	SILLA FIJA	285
51100756	SILLA FIJA	285
51100755	SILLA FIJA	285
51100754	SILLA FIJA	285
51100745	SILLA FIJA	285
51100742	SILLA FIJA	285
51100741	SILLA FIJA	285
51100740	SILLA FIJA	285
51100739	SILLA FIJA	285
51100737	SILLA FIJA	285
51100733	SILLA FIJA	285
51100732	SILLA FIJA	285
51100721	SILLA FIJA	285
51100720	SILLA FIJA	285
51100719	SILLA FIJA	285
51100718	SILLA FIJA	285
51100717	SILLA FIJA	285
51100716	SILLA FIJA	285
51100715	SILLA FIJA	285
51100714	SILLA FIJA	285
51100713	SILLA FIJA	285
51100712	SILLA FIJA	285
51100711	SILLA FIJA	285
51100710	SILLA FIJA	285
51100709	SILLA FIJA	285
51100708	SILLA FIJA	285
51100707	SILLA FIJA	285
51100706	SILLA FIJA	285
51100705	SILLA FIJA	285
51100704	SILLA FIJA	285
51100703	SILLA FIJA	285
51100702	SILLA FIJA	285
51100701	SILLA FIJA	285
51100700	SILLA FIJA	285
51100699	SILLA FIJA	285
51100698	SILLA FIJA	285
51100697	SILLA FIJA	285
51100696	SILLA FIJA	285
51100695	SILLA FIJA	285
51100694	SILLA FIJA	285
51100693	SILLA FIJA	285
51100692	SILLA FIJA	285
51100691	SILLA FIJA	285
51100690	SILLA FIJA	285
51100685	SILLA FIJA	731
51100683	SILLA ERGONOMICA SECRETARIAL	731
51100679	SILLA ERGONOMICA SECRETARIAL	731
51100678	SILLA FIJA	285
51100677	SILLA FIJA	285
51100676	SILLA ESTIABLE MODERNA	2,203
51100675	SILLA ESTIABLE MODERNA	2,203
51100674	SILLA ESTIABLE MODERNA	2,203
51100673	SILLA ESTIABLE MODERNA	2,203
51100670	SILLA ERGONOMICA SECRETARIAL	731
51100666	SILLA ERGONOMICA SECRETARIAL	731
51100665	SILLA FIJA	285

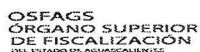


51100664	SILLA FIJA	285
51100663	SILLA FIJA	285
51100662	SILLA FIJA	285
51100659	SILLA ERGONOMICA SECRETARIAL	731
51100658	SILLA ERGONOMICA SECRETARIAL	731
51100656	SILLA FIJA	285
51100655	SILLA FIJA	285
51100654	SILLA FIJA	285
51100649	SILLA FIJA	285
51100647	SILLA ERGONOMICA SECRETARIAL	731
51100640	SILLA FIJA	285
51100639	SILLA FIJA	285
51100635	SILLA ERGONOMICA SECRETARIAL	731
51100633	SILLA ERGONOMICA SECRETARIAL	731
51100631	SILLA FIJA	285
51100630	SILLA ERGONOMICA SECRETARIAL	731
51100627	SILLA FIJA	285
51100626	SILLA FIJA	285
51100625	SILLON EJECUTIVO	3,659
51100611	SILLON EJECUTIVO	999
51100606	SILLA DE VISITAS	2,099
51100605	SILLA DE VISITAS	2,099
51100604	SILLA	3,499
51100603	SILLA	3,499
51100602	SILLA	3,499
51100601	SILLA	3,499
51100600	SILLA	3,499
51100599	SILLA	3,499
51100598	SILLA	3,499
51100595	SILLA FIJA	285
51100594	SILLA ERGONOMICA SECRETARIAL	731
51100586	SILLA FIJA	285
51100585	SILLA FIJA	285
51100584	SILLON EJECUTIVO	999
51100583	SILLA ERGONOMICA SECRETARIAL	731
51100582	SILLA ERGONOMICA SECRETARIAL	731
51100580	SILLA ERGONOMICA SECRETARIAL	731
51100579	REPISA	299
51100578	REPISA	299
51100577	REPISA	299
51100576	REPISA	299
51100575	REPISA PARA ESCRITORIO INDIVIDUAL	914
51100573	REPISA PARA ESCRITORIO INDIVIDUAL	914
51100563	REPISA PARA ESCRITORIO INDIVIDUAL	914
51100562	REPISA PARA ESCRITORIO INDIVIDUAL	914
51100561	REPISA PARA ESCRITORIO INDIVIDUAL	914
51100560	REPISA PARA ESCRITORIO INDIVIDUAL	914
51100559	REPISA PARA ESCRITORIO INDIVIDUAL	914
51100558	REPISA PARA ESCRITORIO INDIVIDUAL	914
51100557	REPISA PARA ESCRITORIO INDIVIDUAL	914
51100556	REPISA PARA ESCRITORIO INDIVIDUAL	914
51100554	REPISA PARA ESCRITORIO INDIVIDUAL	914
51100553	REPISA PARA ESCRITORIO INDIVIDUAL	914
51100552	REPISA PARA ESCRITORIO INDIVIDUAL	914
51100551	REPISA PARA ESCRITORIO INDIVIDUAL	914
51100545	REPISA PARA ESCRITORIO INDIVIDUAL	914
51100544	REPISA PARA ESCRITORIO INDIVIDUAL	914
51100541	REPISA PARA ESCRITORIO INDIVIDUAL	914
51100540	REPISA PARA ESCRITORIO INDIVIDUAL	914
51100538	REPISA PARA ESCRITORIO INDIVIDUAL	914
51100535	REPISA PARA ESCRITORIO INDIVIDUAL	914
51100534	REPISA PARA ESCRITORIO INDIVIDUAL	914
51100533	REPISA PARA ESCRITORIO INDIVIDUAL	914
51100532	REPISA PARA ESCRITORIO INDIVIDUAL	914
51100531	REPISA PARA ESCRITORIO INDIVIDUAL	914
51100530	REPISA PARA ESCRITORIO INDIVIDUAL	914
51100529	REPISA PARA ESCRITORIO INDIVIDUAL	914
51100528	REPISA PARA ESCRITORIO INDIVIDUAL	914
51100527	REPISA PARA ESCRITORIO INDIVIDUAL	914
51100526	REPISA PARA ESCRITORIO INDIVIDUAL	914
51100525	REPISA PARA ESCRITORIO INDIVIDUAL	914
51100524	REPISA PARA ESCRITORIO INDIVIDUAL	914
51100522	REPISA PARA ESCRITORIO INDIVIDUAL	914
51100521	REPISA PARA ESCRITORIO INDIVIDUAL	914
51100520	REPISA PARA ESCRITORIO INDIVIDUAL	914
51100519	REPISA PARA ESCRITORIO INDIVIDUAL	914

51100518	REPISA PARA ESCRITORIO INDIVIDUAL	914
51100517	REPISA PARA ESCRITORIO INDIVIDUAL	914
51100516	REPISA PARA ESCRITORIO INDIVIDUAL	914
51100515	REPISA PARA ESCRITORIO INDIVIDUAL	914
51100514	REPISA PARA ESCRITORIO INDIVIDUAL	914
51100513	REPISA PARA ESCRITORIO INDIVIDUAL	914
51100512	REPISA PARA ESCRITORIO INDIVIDUAL	914
51100511	REPISA PARA ESCRITORIO INDIVIDUAL	914
51100510	REPISA PARA ESCRITORIO INDIVIDUAL	914
51100509	REPISA PARA ESCRITORIO INDIVIDUAL	914
51100508	REPISA PARA ESCRITORIO INDIVIDUAL	914
51100505	REPISA PARA ESCRITORIO INDIVIDUAL	914
51100504	REPISA PARA ESCRITORIO INDIVIDUAL	914
51100503	REPISA PARA ESCRITORIO INDIVIDUAL	914
51100502	REPISA PARA ESCRITORIO INDIVIDUAL	914
51100501	REPISA PARA ESCRITORIO INDIVIDUAL	914
51100499	REPISA PARA ESCRITORIO INDIVIDUAL	914
51100498	REPISA PARA ESCRITORIO INDIVIDUAL	914
51100496	REPISA PARA ESCRITORIO INDIVIDUAL	914
51100495	REPISA PARA ESCRITORIO INDIVIDUAL	914
51100494	REPISA PARA ESCRITORIO INDIVIDUAL	914
51100493	REPISA PARA ESCRITORIO INDIVIDUAL	914
51100492	REPISA PARA ESCRITORIO INDIVIDUAL	914
51100491	REPISA PARA ESCRITORIO INDIVIDUAL	914
51100490	REPISA PARA ESCRITORIO INDIVIDUAL	914
51100489	REPISA PARA ESCRITORIO INDIVIDUAL	914
51100488	REPISA PARA ESCRITORIO INDIVIDUAL	914
51100487	REPISA PARA ESCRITORIO INDIVIDUAL	914
51100486	REPISA PARA ESCRITORIO INDIVIDUAL	914
51100485	REPISA PARA ESCRITORIO INDIVIDUAL	914
51100484	REPISA PARA ESCRITORIO INDIVIDUAL	914
51100483	REPISA PARA ESCRITORIO INDIVIDUAL	914
	MUEBLE PARA LLAVES EN MADERA Y OCUME TERMINADO Y BARNIZADO EN	
51100392	COLOR SATINADO	3,016
51100388	MUEBLE DE MADERA DE 3 PUERTAS	2,639
51100387	RECEPCION SECC PPAL Y SECCION ADICIONAL	12,325
51100386	RETORNO	959
51100384	MUEBLE EN OCUME TERMINADO DE TRES SECCIONES	20,880
51100383	MUEBLE DE MADERA	6,389
51100381	MESA TRABAJO /BANQUETES	1,236
51100380	MESA TRABAJO /BANQUETES	1,236
51100378	MESA DE JUNTAS OVAL	12,218
51100376	MESA PLEGABLE	1,533
51100375	MESA PLEGABLE	1,533
51100374	MESA PLEGABLE	1,533
51100373	MESA PLEGABLE	1,533
51100351	MESA REDONDA	2,602
51100350	MESA DE TRABAJO CON PERFORADORA	1,276
51100336	MESA OVALADA PARA REUNIONES	10,984
51100332	MAMPARA	1,800
51100322	LIBRERO DE SOPORTE CON ENTREPANOS	10,884
51100321	LIBRERO PARA CREDENZA	2,308
51100320	LIBRERO	2,958
51100319	LIBRERO DE ALUMINIO	2,557
51100316	LIBRERO 3 ESPACIOS CEREZO	399
51100304	ISLA DE TRABAJO DE 3 PARTES	5,788
51100302	ISLA DE TRABAJO DE 3 PARTES	5,788
51100293	ISLA DE TRABAJO DE 3 PARTES	5,208
51100292	ISLA DE TRABAJO 3 PARTES	5,788
51100290	GABINETE UNIVERSAL	18,966
51100289	GABINETE CLOSET	11,317
51100288	GABINETE UNIVERSAL	3,712
51100281	ISLA DE TRABAJO	5,788
51100280	ISLA DE TRABAJO	5,788
51100278	ESCRITORIO TRIZZA MAPLE ESTRUCTURA ALUMINIO	2,604
51100276	ESCRITORIO	7,992
51100274	ESC DE GOTA	10,165
51100273	CUBIERTA PUENTE RECTA	4,182
51100257	ESCRITORIO INDIVIDUAL	1,566
51100256	ESCRITORIO INDIVIDUAL	1,566
51100242	ESCRITORIO INDIVIDUAL	1,566
51100239	ESCRITORIO INDIVIDUAL	1,566
51100238	ESCRITORIO INDIVIDUAL	1,566
51100237	ESCRITORIO INDIVIDUAL	1,566
51100234	ESCRITORIO INDIVIDUAL	1,566
51100225	ESCRITORIO INDIVIDUAL	1,566

51100222	ESCRITORIO INDIVIDUAL	1,566
51100200	ESCRITORIO INDIVIDUAL	1,566
51100199	ESCRITORIO INDIVIDUAL	1,566
51100196	ESCRITORIO INDIVIDUAL	1,566
51100191	ESCRITORIO INDIVIDUAL	1,566
51100179	ESCRITORIO INDIVIDUAL	1,566
51100173	ESCRITORIO INDIVIDUAL	1,566
51100171	ESCRITORIO INDIVIDUAL	1,566
51100167	ESCRITORIO INDIVIDUAL	1,566
51100166	ESCRITORIO INDIVIDUAL	1,566
51100165	ESCRITORIO INDIVIDUAL	1,566
51100162	CREDENZA 2 PED ALTO 180X60X75	21,864
51100161	CREDENZA CON ARCHIVERO MAPLE TRIZZA A ESTRUCTURA ALUMINIO	3,153
51100039	BOTE DE BASURA GRANDE	420
51100037	ARCHIVERO	12,501
51100036	ARCHIVERO	1,572
51100035	ARCHIVERO	1,638
50010001	CREDENZA CON PUERTAS ABATIBLES	7,845
29410006	MALETIN PARA LAPTOP	422
29410005	MALETIN PARA LAPTOP	422
29410004	MALETIN PARA LAPTOP	422
29410003	MALETIN PARA LAPTOP	422
29410002	MALETIN PARA LAPTOP	422
29410001	MALETIN PARA LAPTOP	422
29200016	FOLIADOR AUTOMATICO	248
29110001	ASPERSOR CON MOCHILA	1,574
25410002	TERMOMETRO DIGITAL	2,000
25410001	TERMOMETRO DIGITAL	1,339
21210001	TROQUEL CON LOGO	1,667





Código	Descripción del Bien Inmueble	Valor en libros
	EN EL AÑO 2021 NO SE TIENE BIENES INMUEBLES	0





OSFAGS
ORGANO SUPERIOR
DE FISCALIZACIÓN
OFICIAL FISCAL DE LOS ANGELES COUNTY

Cuenta Pública 2021
Organo Superior de Fiscalización
Relación de cuentas bancarias productivas específicas
Del 1 de Enero al 31 de Diciembre de 2021

Fondo, Programa o Convenio	Datos de la Cuenta Bancaria	
	Institución Bancaria	Número de Cuenta
EN EL AÑO 2021 NO SE TIENE RELACION DE CUENTAS BANCARIAS PRODUCTIVAS ESPECIFICAS		



OSFAGS
ORGANO SUPERIOR
DE FISCALIZACION
DEL ESTADO DE AGUASCALIENTES

Cuenta Pública 2021
Organo Superior de Fiscalizacion
Relación de Esquemas Bursátiles y de Coberturas Financieras
Del 1 de Enero al 31 de Diciembre de 2021
(Pesos)

EN EL AÑO 2021 NO SE TUVIERON ESQUEMAS BURSATILES Y DE COBERTURAS FINANCIERAS



OSFAGS
ORGANO SUPERIOR
DE FISCALIZACION
DEL PODER EJECUTIVO FEDERAL

Cuenta Pública 2021
Organo Superior de Fiscalizacion
Ejercicio y destino del Gasto Federalizado y Reintegros
Del 1 de Enero al 31 de Diciembre de 2021
(Pesos)

Programa o Fondo	Destino de los Recursos	Ejercicio		Reintegro
		Devengado	Pagado	
EN EL AÑO 2021 NO SE TUVO GASTO FEDERALIZADO NI REINTEGROS				



OSFAGS
ÓRGANO SUPERIOR
DE FISCALIZACIÓN
DEL ESTADO DE AGUASCALIENTES

ÓRGANO SUPERIOR DE FISCALIZACIÓN DEL ESTADO DE AGUASCALIENTES

Disciplina Financiera

CUENTA PÚBLICA 2021

Órgano Superior de Fiscalización (a)
Estado de Situación Financiera Detallada - LDF
Al 31 de diciembre de 2020 y al 31 de Diciembre de 2021 (b)
(PESOS)

Concepto (c)	2021 (d)	31 de diciembre de 2020 (e)	Concepto (c)	2021 (d)	31 de diciembre de 2020 (e)
ACTIVO			PASIVO		
Activo Circulante			Pasivo Circulante		
a. Efectivo y Equivalentes (a=a1+a2+a3+a4+a5+a6+a7)	2,822,763	8,367,617	a. Cuentas por Pagar a Corto Plazo (a=a1+a2+a3+a4+a5+a6+a7+a8+a9)	847,520	935,835
a1) Efectivo	1,949	5,006	a1) Servicios Personales por Pagar a Corto Plazo	-167,837	0
a2) Bancos/Tesorería	2,820,813	8,362,611	a2) Proveedores por Pagar a Corto Plazo	-5,534	0
a3) Bancos/Dependencias y Otros	0	0	a3) Contratistas por Obras Públicas por Pagar a Corto Plazo	0	0
a4) Inversiones Temporales (Hasta 3 meses)	0	0	a4) Participaciones y Aportaciones por Pagar a Corto Plazo	0	0
a5) Fondos con Afectación Específica	0	0	a5) Transferencias Otorgadas por Pagar a Corto Plazo	0	0
a6) Depósitos de Fondos de Terceros en Garantía y/o Administración	0	0	a6) Intereses, Comisiones y Otros Gastos de la Deuda Pública por Pagar a Corto Plazo	0	0
a7) Otros Efectivos y Equivalentes	0	0	a7) Retenciones y Contribuciones por Pagar a Corto Plazo	1,020,890	935,835
b. Derechos a Recibir Efectivo o Equivalentes (b=b1+b2+b3+b4+b5+b6+b7)	54,486	37,089	a8) Devoluciones de la Ley de Ingresos por Pagar a Corto Plazo	0	0
b1) Inversiones Financieras de Corto Plazo	0	0	a9) Otras Cuentas por Pagar a Corto Plazo	0	0
b2) Cuentas por Cobrar a Corto Plazo	3,779	3,779	b. Documentos por Pagar a Corto Plazo (b=b1+b2+b3)	0	0
b3) Deudores Diversos por Cobrar a Corto Plazo	32,805	15,408	b1) Documentos Comerciales por Pagar a Corto Plazo	0	0
b4) Ingresos por Recuperar a Corto Plazo	0	0	b2) Documentos con Contratistas por Obras Públicas por Pagar a Corto Plazo	0	0
b5) Deudores por Anticipos de la Tesorería a Corto Plazo	0	0	b3) Otros Documentos por Pagar a Corto Plazo	0	0
b6) Préstamos Otorgados a Corto Plazo	0	0	c. Porción a Corto Plazo de la Deuda Pública (c=c1+c2)	0	0
b7) Otros Derechos a Recibir Efectivo o Equivalentes a Corto Plazo	17,902	17,902	c1) Porción a Corto Plazo de la Deuda Pública	0	0
c. Derechos a Recibir Bienes o Servicios (c=c1+c2+c3+c4+c5)	4,923,282	4,730,480	c2) Porción a Corto Plazo de Arrendamiento Financiero	0	0
c1) Anticipo a Proveedores por Adquisición de Bienes y Prestación de Servicios a Corto Plazo	4,773,191	4,730,480	d. Títulos y Valores a Corto Plazo	0	0
c2) Anticipo a Proveedores por Adquisición de Bienes Inmuebles y Muebles a Corto Plazo	150,091	0	e. Pasivos Diferidos a Corto Plazo (e=e1+e2+e3)	0	0
c3) Anticipo a Proveedores por Adquisición de Bienes Intangibles a Corto Plazo	0	0	e1) Ingresos Cobrados por Adelantado a Corto Plazo	0	0
c4) Anticipo a Contratistas por Obras Públicas a Corto Plazo	0	0	e2) Intereses Cobrados por Adelantado a Corto Plazo	0	0
c5) Otros Derechos a Recibir Bienes o Servicios a Corto Plazo	0	0	e3) Otros Pasivos Diferidos a Corto Plazo	0	0
d. Inventarios (d=d1+d2+d3+d4+d5)	0	0	f. Fondos y Bienes de Terceros en Garantía y/o Administración a Corto Plazo (f=f1+f2+f3+f4+f5+f6)	0	0
d1) Inventario de Mercancías para Venta	0	0	f1) Fondos en Garantía a Corto Plazo	0	0
d2) Inventario de Mercancías Terminadas	0	0	f2) Fondos en Administración a Corto Plazo	0	0
d3) Inventario de Mercancías en Proceso de Elaboración	0	0	f3) Fondos Contingentes a Corto Plazo	0	0
d4) Inventario de Materias Primas, Materiales y Suministros para Producción	0	0	f4) Fondos de Fideicomisos, Mandatos y Contratos Análogos a Corto Plazo	0	0
d5) Bienes en Tránsito	0	0	f5) Otros Fondos de Terceros en Garantía y/o Administración a Corto Plazo	0	0
e. Almacenes	0	0	f6) Valores y Bienes en Garantía a Corto Plazo	0	0
f. Estimación por Pérdida o Deterioro de Activos Circulantes (f=f1+f2)	0	0	g. Provisiones a Corto Plazo (g=g1+g2+g3)	18,902	18,902
f1) Estimaciones para Cuentas Incobrables por Derechos a Recibir Efectivo o Equivalentes	0	0	g1) Provisión para Demandas y Juicios a Corto Plazo	18,902	18,902
f2) Estimación por Deterioro de Inventarios	0	0	g2) Provisión para Contingencias a Corto Plazo	0	0
g. Otros Activos Circulantes (g=g1+g2+g3+g4)	0	0	g3) Otras Provisiones a Corto Plazo	0	0
g1) Valores en Garantía	0	0	h. Otros Pasivos a Corto Plazo (h=h1+h2+h3)	0	0
g2) Bienes en Garantía (excluye depósitos de fondos)	0	0	h1) Ingresos por Clasificar	0	0
g3) Bienes Derivados de Embargos, Decomisos, Aseguramientos y Dación en Pago	0	0	h2) Recaudación por Participar	0	0
g4) Adquisición con Fondos de Terceros	0	0	h3) Otros Pasivos Circulantes	0	0
IA. Total de Activos Circulantes (IA = a + b + c + d + e + f + g)	7,800,530	13,135,186	IIA. Total de Pasivos Circulantes (IIA = a + b + c + d + e + f + g + h)	866,422	954,737
Activo No Circulante			Pasivo No Circulante		
a. Inversiones Financieras a Largo Plazo	0	0	a. Cuentas por Pagar a Largo Plazo	0	0
b. Derechos a Recibir Efectivo o Equivalentes a Largo Plazo	0	0	b. Documentos por Pagar a Largo Plazo	0	0
c. Bienes Inmuebles, Infraestructura y Construcciones en Proceso	0	0	c. Deuda Pública a Largo Plazo	0	0
d. Bienes Muebles	8,117,712	5,607,223	d. Pasivos Diferidos a Largo Plazo	0	0
e. Activos Intangibles	767,401	598,801	e. Fondos y Bienes de Terceros en Garantía y/o en Administración a Largo Plazo	0	0
f. Depreciación, Deterioro y Amortización Acumulada de Bienes	-4,909,612	-4,957,087	f. Provisiones a Largo Plazo	0	0
g. Activos Diferidos	502,905	502,905	IIIB. Total de Pasivos No Circulantes (IIIB = a + b + c + d + e + f)	0	0
h. Estimación por Pérdida o Deterioro de Activos no Circulantes	0	0	II. Total del Pasivo (II = IIA + IIIB)	866,422	954,737
i. Otros Activos no Circulantes	0	0	HACIENDA PÚBLICA/PATRIMONIO		
IB. Total de Activos No Circulantes (IB = a + b + c + d + e + f + g + h + i)	4,478,406	1,751,842	IIIA. Hacienda Pública/Patrimonio Contribuido (IIIA = a + b + c)	8,928	8,928
I. Total del Activo (I = IA + IB)	12,278,936	14,887,027	a. Aportaciones	8,928	8,928
			b. Donaciones de Capital	0	0
			c. Actualización de la Hacienda Pública/Patrimonio	0	0
			IIIB. Hacienda Pública/Patrimonio Generado (IIIB = a + b + c + d + e)	11,403,586	13,923,362
			a. Resultados del Ejercicio (Ahorro/ Desahorro)	-2,519,776	1,640,138
			b. Resultados de Ejercicios Anteriores	14,255,869	12,615,732
			c. Revalúos	0	0
			d. Reservas	0	0
			e. Rectificaciones de Resultados de Ejercicios Anteriores	-332,507	-332,507
			IIIC. Exceso o Insuficiencia en la Actualización de la Hacienda Pública/Patrimonio (IIIC=a+b)	0	0
			a. Resultado por Posición Monetaria	0	0
			b. Resultado por Tenencia de Activos no Monetarios	0	0
			III. Total Hacienda Pública/Patrimonio (III = IIIA + IIIB + IIIC)	11,412,514	13,932,290
			IV. Total del Pasivo y Hacienda Pública/Patrimonio (IV = II + III)	12,278,936	14,887,027



Organismo Superior de Fiscalización (a)
Informe Analítico de la Deuda Pública y Otros Pasivos - LDF
Del 1 de Enero al 31 de Diciembre de 2021 (b)
(PESOS)

Denominación de la Deuda Pública y Otros Pasivos (c)	Saldo al 31 de diciembre de 2020 (d)	Disposiciones del Periodo (e)	Amortizaciones del Periodo (f)	Revaluaciones, Reclasificaciones y Otros Ajustes (g)	Saldo Final del Periodo (h) h=d+e-f+g	Pago de Intereses del Periodo (i)	Pago de Comisiones y demás costos asociados durante el Periodo (j)
1. Deuda Pública (1=A+B)	0	0	0	0	0	0	0
A. Corto Plazo (A=a1+a2+a3)	0	0	0	0	0	0	0
a1) Instituciones de Crédito	0	0	0	0	0	0	0
a2) Títulos y Valores	0	0	0	0	0	0	0
a3) Arrendamientos Financieros	0	0	0	0	0	0	0
B. Largo Plazo (B=b1+b2+b3)	0	0	0	0	0	0	0
b1) Instituciones de Crédito	0	0	0	0	0	0	0
b2) Títulos y Valores	0	0	0	0	0	0	0
b3) Arrendamientos Financieros	0	0	0	0	0	0	0
2. Otros Pasivos	954,737				866,422		
3. Total de la Deuda Pública y Otros Pasivos (3=1+2)	954,737	0	0	0	866,422	0	0
4. Deuda Contingente 1 (informativo)	0	0	0	0	0	0	0
A. Deuda Contingente 1					0		
B. Deuda Contingente 2					0		
C. Deuda Contingente XX					0		
5. Valor de Instrumentos Bono Cupón Cero 2 (Informativo)	0	0	0	0	0	0	0
A. Instrumento Bono Cupón Cero 1					0		
B. Instrumento Bono Cupón Cero 2					0		
C. Instrumento Bono Cupón Cero XX					0		

1. Se refiere a cualquier Financiamiento sin fuente o garantía de pago definida, que sea asumida de manera solidaria o subsidiaria por las Entidades Federativas con sus Municipios, organismos descentralizados y empresas de participación estatal mayoritaria y fideicomisos, locales o municipales, y por los Municipios con sus respectivos organismos descentralizados y
2. Se refiere al valor del Bono Cupón Cero que respalda el pago de los créditos asociados al mismo (Activo).

Obligaciones a Corto Plazo (k)	Monto Contratado (l)	Plazo Pactado (m)	Tasa de Interés (n)	Comisiones y Costos Relacionados (o)	Tasa Efectiva (p)
6. Obligaciones a Corto Plazo (Informativo)	0	0	0	0	0
A. Crédito 1					
B. Crédito 2					
C. Crédito XX					



Organismo Superior de Fiscalización (a)
Informe Analítico de Obligaciones Diferentes de Financiamientos – LDF
Del 1 de Enero al 31 de Diciembre de 2021 (b)
(PESOS)

Denominación de las Obligaciones Diferentes de Financiamiento	Fecha del Contrato	Fecha de inicio de operación del proyecto	Fecha de vencimiento	Monto de la inversión pactado	Plazo pactado	Monto promedio mensual del pago de la contraprestación	Monto promedio mensual del pago de la contraprestación correspondiente al pago de inversión	Monto pagado de la inversión al XX de XXXX de 20XX	Monto pagado de la inversión actualizado al XX de XXXX de 20XX	Saldo pendiente por pagar de la inversión al XX de XXXX de 20XX
(c)	(d)	(e)	(f)	(g)	(h)	(i)	(j)	(k)	(l)	(m = g - l)
A. Asociaciones Público Privadas (APP's) (A=a+b+c+d)	0	0	0	0	0	0	0	0	0	0
a) APP 1										0
b) APP 2										0
c) APP 3										0
d) APP XX										0
B. Otros Instrumentos (B=a+b+c+d)	0	0	0	0	0	0	0	0	0	0
a) Otro Instrumento 1										0
b) Otro Instrumento 2										0
c) Otro Instrumento 3										0
d) Otro Instrumento XX										0
C. Total de Obligaciones Diferentes de Financiamiento (C=A+B)	0	0	0	0	0	0	0	0	0	0



Organo Superior de Fiscalización (a)
Balance Presupuestario - LDF
Del 1 de Enero al 31 de Diciembre de 2021 (b)
(PESOS)

Concepto (c)	Estimado/ Aprobado (d)	Devengado	Recaudado/ Pagado
A. Ingresos Totales (A = A1+A2+A3)	32,273,000	41,314,438	41,314,438
A1. Ingresos de Libre Disposición	32,273,000	41,314,438	41,314,438
A2. Transferencias Federales Etiquetadas			
A3. Financiamiento Neto	0	0	0
B. Egresos Presupuestarios¹ (B = B1+B2)	32,273,000	46,690,687	46,690,687
B1. Gasto No Etiquetado (sin incluir Amortización de la Deuda Pública)	32,273,000	46,690,687	46,690,687
B2. Gasto Etiquetado (sin incluir Amortización de la Deuda Pública)	0	0	0
C. Remanentes del Ejercicio Anterior (C = C1 + C2)	0	5,376,250	5,376,250
C1. Remanentes de Ingresos de Libre Disposición aplicados en el periodo		5,376,250	5,376,250
C2. Remanentes de Transferencias Federales Etiquetadas aplicados en el periodo			
I. Balance Presupuestario (I = A - B + C)	0	0	0
II. Balance Presupuestario sin Financiamiento Neto (II = I - A3)	0	0	0
III. Balance Presupuestario sin Financiamiento Neto y sin Remanentes del Ejercicio Anterior (III = II - C)	0	0	0

Concepto	Aprobado	Devengado	Pagado
E. Intereses, Comisiones y Gastos de la Deuda (E = E1+E2)	0	0	0
E1. Intereses, Comisiones y Gastos de la Deuda con Gasto No Etiquetado			
E2. Intereses, Comisiones y Gastos de la Deuda con Gasto Etiquetado			
IV. Balance Primario (IV = III - E)	0	0	0

Concepto	Estimado/ Aprobado	Devengado	Recaudado/ Pagado
F. Financiamiento (F = F1 + F2)	0	0	0
F1. Financiamiento con Fuente de Pago de Ingresos de Libre Disposición			
F2. Financiamiento con Fuente de Pago de Transferencias Federales Etiquetadas			
G. Amortización de la Deuda (G = G1 + G2)	0	0	0
G1. Amortización de la Deuda Pública con Gasto No Etiquetado			
G2. Amortización de la Deuda Pública con Gasto Etiquetado			
A3. Financiamiento Neto (A3 = F - G)	0	0	0

Concepto	Estimado/ Aprobado	Devengado	Recaudado/ Pagado
A1. Ingresos de Libre Disposición	32,273,000	41,314,438	41,314,438
A3.1 Financiamiento Neto con Fuente de Pago de Ingresos de Libre Disposición (A3.1 = F1 - G1)	0	0	0
F1. Financiamiento con Fuente de Pago de Ingresos de Libre Disposición	0	0	0
G1. Amortización de la Deuda Pública con Gasto No Etiquetado	0	0	0
B1. Gasto No Etiquetado (sin incluir Amortización de la Deuda Pública)	32,273,000	46,690,687	46,690,687
C1. Remanentes de Ingresos de Libre Disposición aplicados en el periodo		5,376,250	5,376,250
V. Balance Presupuestario de Recursos Disponibles (V = A1 + A3.1 - B1 + C1)	0	0	0
VI. Balance Presupuestario de Recursos Disponibles sin Financiamiento Neto (VI = V - A3.1)	0	0	0

Concepto	Estimado/ Aprobado	Devengado	Recaudado/ Pagado
A2. Transferencias Federales Etiquetadas	0	0	0
A3.2 Financiamiento Neto con Fuente de Pago de Transferencias Federales Etiquetadas (A3.2 = F2 - G2)	0	0	0
F2. Financiamiento con Fuente de Pago de Transferencias Federales Etiquetadas	0	0	0
G2. Amortización de la Deuda Pública con Gasto Etiquetado	0	0	0
B2. Gasto Etiquetado (sin incluir Amortización de la Deuda Pública)	0	0	0
C2. Remanentes de Transferencias Federales Etiquetadas aplicados en el periodo		0	0
VII. Balance Presupuestario de Recursos Etiquetados (VII = A2 + A3.2 - B2 + C2)	0	0	0
VIII. Balance Presupuestario de Recursos Etiquetados sin Financiamiento Neto (VIII = VII - A3.2)	0	0	0

Órgano Superior de Fiscalización (a)
Estado Analítico de Ingresos Detallado - LDF
Del 1 de Enero al 31 de Diciembre de 2021 (b)
(PESOS)

Concepto (c)	Ingreso					Diferencia (e)
	Estimado (d)	Ampliaciones/ (Reducciones)	Modificado	Devengado	Recaudado	
Ingresos de Libre Disposición						
A. Impuestos			0			0
B. Cuotas y Aportaciones de Seguridad Social			0			0
C. Contribuciones de Mejoras			0			0
D. Derechos			0			0
E. Productos			0			0
F. Aprovechamientos			0			0
G. Ingresos por Ventas de Bienes y Prestación Servicios			0			0
H. Participaciones (H=h1+h2+h3+h4+h5+h6+h7+h8+h9+h10+h11)	0	0	0	0	0	0
h1) Fondo General de Participaciones			0			0
h2) Fondo de Fomento Municipal			0			0
h3) Fondo de Fiscalización y Recaudación			0			0
h4) Fondo de Compensación			0			0
h5) Fondo de Extracción de Hidrocarburos			0			0
h6) Impuesto Especial Sobre Producción y Servicios			0			0
h7) 0.136% de la Recaudación Federal Participable			0			0
h8) 3.17% Sobre Extracción de Petróleo			0			0
h9) Gasolinas y Diésel			0			0
h10) Fondo del Impuesto Sobre la Renta			0			0
h11) Fondo de Estabilización de los Ingresos de las Entidades Federativas			0			0
I. Incentivos Derivados de la Colaboración Fiscal (I=i1+i2+i3+i4+i5)	0	0	0	0	0	0
i1) Tenencia o Uso de Vehículos			0			0
i2) Fondo de Compensación ISAN			0			0
i3) Impuesto Sobre Automóviles Nuevos			0			0
i4) Fondo de Compensación de Repecos-Intermedios			0			0
i5) Otros Incentivos Económicos			0			0
J. Transferencias y Asignaciones	32,273,000	5,000,000	37,273,000	37,273,000	37,273,000	5,000,000
K. Convenios	0	0	0	0	0	0
k1) Otros Convenios y Subsidios			0			0
L. Otros Ingresos de Libre Disposición (L=l1+l2)	0	4,041,438	4,041,438	4,041,438	4,041,438	4,041,438
l1) Participaciones en Ingresos Locales			0			0
l2) Otros Ingresos de Libre Disposición	0	4,041,438	4,041,438	4,041,438	4,041,438	4,041,438
I. Total de Ingresos de Libre Disposición (I=A+B+C+D+E+F+G+H+I+J+K+L)	32,273,000	9,041,438	41,314,438	41,314,438	41,314,438	9,041,438
Ingresos Excedentes de Ingresos de Libre Disposición						
Transferencias Federales Etiquetadas						
A. Aportaciones (A=a1+a2+a3+a4+a5+a6+a7+a8)	0	0	0	0	0	0
a1) Fondo de Aportaciones para la Nómina Educativa y Gasto Operativo			0			0
a2) Fondo de Aportaciones para los Servicios de Salud			0			0
a3) Fondo de Aportaciones para la Infraestructura Social			0			0
a4) Fondo de Aportaciones para el Fortalecimiento de los Municipios y de las Demarcaciones Territoriales del Distrito Federal			0			0
a5) Fondo de Aportaciones Múltiples			0			0
a6) Fondo de Aportaciones para la Educación Tecnológica y de Adultos			0			0
a7) Fondo de Aportaciones para la Seguridad Pública de los Estados y del Distrito Federal			0			0
a8) Fondo de Aportaciones para el Fortalecimiento de las Entidades Federativas			0			0
B. Convenios (B=b1+b2+b3+b4)	0	0	0	0	0	0
b1) Convenios de Protección Social en Salud			0			0
b2) Convenios de Descentralización			0			0
b3) Convenios de Reasignación			0			0
b4) Otros Convenios y Subsidios			0			0
C. Fondos Distintos de Aportaciones (C=c1+c2)	0	0	0	0	0	0
c1) Fondo para Entidades Federativas y Municipios Productores de Hidrocarburos			0			0
c2) Fondo Minero			0			0
D. Transferencias, Asignaciones, Subsidios y Subvenciones, y Pensiones y Jubilaciones			0			0
E. Otras Transferencias Federales Etiquetadas			0			0
II. Total de Transferencias Federales Etiquetadas (II = A + B + C + D + E)	0	0	0	0	0	0
III. Ingresos Derivados de Financiamientos (III = A)	0	0	0	0	0	0
A. Ingresos Derivados de Financiamientos			0			0
IV. Total de Ingresos (IV = I + II + III)	32,273,000	9,041,438	41,314,438	41,314,438	41,314,438	9,041,438
Datos Informativos						
1. Ingresos Derivados de Financiamientos con Fuente de Pago de Ingresos de Libre Disposición			0			0
2. Ingresos Derivados de Financiamientos con Fuente de Pago de Transferencias Federales Etiquetadas			0			0
3. Ingresos Derivados de Financiamientos (3 = 1 + 2)	0	0	0	0	0	0



Organismo Superior de Fiscalización (a)
Estado Analítico del Ejercicio del Presupuesto de Egresos Detallado - LDF
Clasificación por Objeto del Gasto (Capítulo y Concepto)
Del 1 de Enero al 31 de Diciembre de 2021 (b)
(PESOS)

Concepto (c)	Egresos					Subejercicio (e)
	Aprobado (d)	Ampliaciones/ (Reducciones)	Modificado	Devengado	Pagado	
I. Gasto No Etiquetado (I=A+B+C+D+E+F+G+H+I)	32,273,000	15,303,552	47,576,552	46,690,687	46,690,687	885,865
A. Servicios Personales (A=a1+a2+a3+a4+a5+a6+a7)	27,532,700	5,167,672	32,700,372	31,814,507	31,814,507	885,865
a1) Remuneraciones al Personal de Carácter Permanente	12,021,900	9,473	12,031,373	11,872,954	11,872,954	158,419
a2) Remuneraciones al Personal de Carácter Transitorio	0	66,000	66,000	66,000	66,000	0
a3) Remuneraciones Adicionales y Especiales	7,291,796	310,092	7,601,888	7,045,021	7,045,021	556,867
a4) Seguridad Social	3,809,090	419,011	4,228,101	4,178,920	4,178,920	49,181
a5) Otras Prestaciones Sociales y Económicas	4,409,914	4,363,096	8,773,010	8,651,613	8,651,613	121,398
a6) Previsiones	0	0	0	0	0	0
a7) Pago de Estímulos a Servidores Públicos	0	0	0	0	0	0
B. Materiales y Suministros (B=b1+b2+b3+b4+b5+b6+b7+b8+b9)	689,300	559,818	1,249,118	1,249,118	1,249,118	0
b1) Materiales de Administración, Emisión de Documentos y Artículos	293,300	171,405	464,705	464,705	464,705	0
b2) Alimentos y Utensilios	90,000	205,890	295,890	295,890	295,890	0
b3) Materias Primas y Materiales de Producción y Comercialización	0	0	0	0	0	0
b4) Materiales y Artículos de Construcción y de Reparación	30,000	22,506	52,506	52,506	52,506	0
b5) Productos Químicos, Farmacéuticos y de Laboratorio	12,000	1,006	13,006	13,006	13,006	0
b6) Combustibles, Lubricantes y Aditivos	256,000	129,990	385,990	385,990	385,990	0
b7) Vestuario, Blancos, Prendas de Protección y Artículos Deportivos	8,000	-427	7,573	7,573	7,573	0
b8) Materiales y Suministros Para Seguridad	0	0	0	0	0	0
b9) Herramientas, Refacciones y Accesorios Menores	0	29,447	29,447	29,447	29,447	0
C. Servicios Generales (C=c1+c2+c3+c4+c5+c6+c7+c8+c9)	3,622,071	7,136,003	10,758,074	10,758,074	10,758,074	0
c1) Servicios Básicos	275,200	37,281	312,481	312,481	312,481	0
c2) Servicios de Arrendamiento	1,500,000	-12,939	1,487,061	1,487,061	1,487,061	0
c3) Servicios Profesionales, Científicos, Técnicos y Otros Servicios	659,871	3,866,793	4,526,664	4,526,664	4,526,664	0
c4) Servicios Financieros, Bancarios y Comerciales	177,000	12,136	189,136	189,136	189,136	0
c5) Servicios de Instalación, Reparación, Mantenimiento y Conservación	312,000	2,889,471	3,201,471	3,201,471	3,201,471	0
c6) Servicios de Comunicación Social y Publicidad	12,000	-12,000	0	0	0	0
c7) Servicios de Traslado y Viáticos	6,000	256,624	262,624	262,624	262,624	0
c8) Servicios Oficiales	146,500	20,816	167,316	167,316	167,316	0
c9) Otros Servicios Generales	533,500	77,821	611,321	611,321	611,321	0
D. Transferencias, Asignaciones, Subsidios y Otras Ayudas (D=d1+d2+d3+d4+d5+d6+d7+d8+d9)	0	0	0	0	0	0
d1) Transferencias Internas y Asignaciones al Sector Público	0	0	0	0	0	0
d2) Transferencias al Resto del Sector Público	0	0	0	0	0	0
d3) Subsidios y Subvenciones	0	0	0	0	0	0
d4) Ayudas Sociales	0	0	0	0	0	0
d5) Pensiones y Jubilaciones	0	0	0	0	0	0
d6) Transferencias a Fideicomisos, Mandatos y Otros Análogos	0	0	0	0	0	0
d7) Transferencias a la Seguridad Social	0	0	0	0	0	0
d8) Donativos	0	0	0	0	0	0
d9) Transferencias al Exterior	0	0	0	0	0	0
E. Bienes Muebles, Inmuebles e Intangibles	428,929	2,440,060	2,868,989	2,868,989	2,868,989	0
e1) Mobiliario y Equipo de Administración	428,929	1,783,726	2,222,655	2,222,655	2,222,655	0
e2) Mobiliario y Equipo Educativo y Recreativo	0	51,374	51,374	51,374	51,374	0
e3) Equipo e Instrumental Médico y de Laboratorio	0	0	0	0	0	0
e4) Vehículos y Equipo de Transporte	0	0	0	0	0	0
e5) Equipo de Defensa y Seguridad	0	0	0	0	0	0
e6) Maquinaria, Otros Equipos y Herramientas	0	426,360	426,360	426,360	426,360	0
e7) Activos Biológicos	0	0	0	0	0	0
e8) Bienes Inmuebles	0	0	0	0	0	0
e9) Activos Intangibles	0	168,600	168,600	168,600	168,600	0
F. Inversión Pública (F=f1+f2+f3)	0	0	0	0	0	0
f1) Obra Pública en Bienes de Dominio Público	0	0	0	0	0	0
f2) Obra Pública en Bienes Propios	0	0	0	0	0	0
f3) Proyectos Productivos y Acciones de Fomento	0	0	0	0	0	0
G. Inversiones Financieras y Otras Provisiones (G=g1+g2+g3+g4+g5+g6+g7)	0	0	0	0	0	0
g1) Inversiones Para el Fomento de Actividades Productivas	0	0	0	0	0	0
g2) Acciones y Participaciones de Capital	0	0	0	0	0	0
g3) Compra de Títulos y Valores	0	0	0	0	0	0
g4) Concesión de Préstamos	0	0	0	0	0	0
g5) Inversiones en Fideicomisos, Mandatos y Otros Análogos	0	0	0	0	0	0
g6) Fideicomiso de Desastres Naturales (Informativo)	0	0	0	0	0	0
g7) Otras Inversiones Financieras	0	0	0	0	0	0
H. Participaciones y Aportaciones (H=h1+h2+h3)	0	0	0	0	0	0
h1) Participaciones	0	0	0	0	0	0
h2) Aportaciones	0	0	0	0	0	0
h3) Convenios	0	0	0	0	0	0
I. Deuda Pública (I=i1+i2+i3+i4+i5+i6+i7)	0	0	0	0	0	0
i1) Amortización de la Deuda Pública	0	0	0	0	0	0
i2) Intereses de la Deuda Pública	0	0	0	0	0	0
i3) Comisiones de la Deuda Pública	0	0	0	0	0	0
i4) Gastos de la Deuda Pública	0	0	0	0	0	0
i5) Costo por Coberturas	0	0	0	0	0	0
i6) Apoyos Financieros	0	0	0	0	0	0
i7) Adeudos de Ejercicios Fiscales Anteriores (ADEFAS)	0	0	0	0	0	0
II. Gasto Etiquetado (II=A+B+C+D+E+F+G+H+I)	0	0	0	0	0	0
A. Servicios Personales (A=a1+a2+a3+a4+a5+a6+a7)	0	0	0	0	0	0
a1) Remuneraciones al Personal de Carácter Permanente	0	0	0	0	0	0
a2) Remuneraciones al Personal de Carácter Transitorio	0	0	0	0	0	0
a3) Remuneraciones Adicionales y Especiales	0	0	0	0	0	0
a4) Seguridad Social	0	0	0	0	0	0
a5) Otras Prestaciones Sociales y Económicas	0	0	0	0	0	0
a6) Previsiones	0	0	0	0	0	0
a7) Pago de Estímulos a Servidores Públicos	0	0	0	0	0	0
B. Materiales y Suministros (B=b1+b2+b3+b4+b5+b6+b7+b8+b9)	0	0	0	0	0	0
b1) Materiales de Administración, Emisión de Documentos y Artículos	0	0	0	0	0	0
b2) Alimentos y Utensilios	0	0	0	0	0	0
b3) Materias Primas y Materiales de Producción y Comercialización	0	0	0	0	0	0
b4) Materiales y Artículos de Construcción y de Reparación	0	0	0	0	0	0
b5) Productos Químicos, Farmacéuticos y de Laboratorio	0	0	0	0	0	0
b6) Combustibles, Lubricantes y Aditivos	0	0	0	0	0	0
b7) Vestuario, Blancos, Prendas de Protección y Artículos Deportivos	0	0	0	0	0	0
b8) Materiales y Suministros Para Seguridad	0	0	0	0	0	0
b9) Herramientas, Refacciones y Accesorios Menores	0	0	0	0	0	0
C. Servicios Generales (C=c1+c2+c3+c4+c5+c6+c7+c8+c9)	0	0	0	0	0	0
c1) Servicios Básicos	0	0	0	0	0	0
c2) Servicios de Arrendamiento	0	0	0	0	0	0
c3) Servicios Profesionales, Científicos, Técnicos y Otros Servicios	0	0	0	0	0	0
c4) Servicios Financieros, Bancarios y Comerciales	0	0	0	0	0	0
c5) Servicios de Instalación, Reparación, Mantenimiento y Conservación	0	0	0	0	0	0
c6) Servicios de Comunicación Social y Publicidad	0	0	0	0	0	0
c7) Servicios de Traslado y Viáticos	0	0	0	0	0	0
c8) Servicios Oficiales	0	0	0	0	0	0
c9) Otros Servicios Generales	0	0	0	0	0	0
D. Transferencias, Asignaciones, Subsidios y Otras Ayudas (D=d1+d2+d3+d4+d5+d6+d7+d8+d9)	0	0	0	0	0	0
d1) Transferencias Internas y Asignaciones al Sector Público	0	0	0	0	0	0
d2) Transferencias al Resto del Sector Público	0	0	0	0	0	0
d3) Subsidios y Subvenciones	0	0	0	0	0	0
d4) Ayudas Sociales	0	0	0	0	0	0
d5) Pensiones y Jubilaciones	0	0	0	0	0	0
d6) Transferencias a Fideicomisos, Mandatos y Otros Análogos	0	0	0	0	0	0
d7) Transferencias a la Seguridad Social	0	0	0	0	0	0
d8) Donativos	0	0	0	0	0	0
d9) Transferencias al Exterior	0	0	0	0	0	0
E. Bienes Muebles, Inmuebles e Intangibles (E=e1+e2+e3+e4+e5+e6+e7+e8+e9)	0	0	0	0	0	0
e1) Mobiliario y Equipo de Administración	0	0	0	0	0	0
e2) Mobiliario y Equipo Educativo y Recreativo	0	0	0	0	0	0

e3) Equipo e Instrumental Médico y de Laboratorio			0			0
e4) Vehículos y Equipo de Transporte			0			0
e5) Equipo de Defensa y Seguridad			0			0
e6) Maquinaria, Otros Equipos y Herramientas			0			0
e7) Activos Biológicos			0			0
e8) Bienes Inmuebles	0	0	0	0	0	0
e9) Activos Intangibles	0	0	0	0	0	0
F. Inversión Pública (F=f1+f2+f3)			0			0
f1) Obra Pública en Bienes de Dominio Público			0			0
f2) Obra Pública en Bienes Propios			0			0
f3) Proyectos Productivos y Acciones de Fomento			0			0
G. Inversiones Financieras y Otras Provisiones (G=g1+g2+g3+g4+g5+g6+g7)	0	0	0	0	0	0
g1) Inversiones Para el Fomento de Actividades Productivas			0			0
g2) Acciones y Participaciones de Capital			0			0
g3) Compra de Títulos y Valores			0			0
g4) Concesión de Préstamos			0			0
g5) Inversiones en Fideicomisos, Mandatos y Otros Análogos			0			0
Fideicomiso de Desastres Naturales (Informativo)			0			0
g6) Otras Inversiones Financieras			0			0
g7) Provisiones para Contingencias y Otras Erogaciones Especiales			0			0
H. Participaciones y Aportaciones (H=h1+h2+h3)	0	0	0	0	0	0
h1) Participaciones			0			0
h2) Aportaciones			0			0
h3) Convenios			0			0
I. Deuda Pública (I=i1+i2+i3+i4+i5+i6+i7)	0	0	0	0	0	0
i1) Amortización de la Deuda Pública			0			0
i2) Intereses de la Deuda Pública			0			0
i3) Comisiones de la Deuda Pública			0			0
i4) Gastos de la Deuda Pública			0			0
i5) Costo por Coberturas			0			0
i6) Apoyos Financieros			0			0
i7) Adeudos de Ejercicios Fiscales Anteriores (ADEFAS)			0			0
III. Total de Egresos (III = I + II)	32,273,000	15,303,552	47,576,552	46,690,687	46,690,687	885,865





OSFAGS
ORGANO SUPERIOR
DE FISCALIZACIÓN
DEL ESTADO DE QUERÉTARO

Organo Superior de Fiscalización (a)
Estado Analítico del Ejercicio del Presupuesto de Egresos Detallado - LDF
Clasificación Administrativa
Del 1 de Enero al 31 de Diciembre de 2021 (b)
(PESOS)

Concepto (c)	Egresos					Subejercicio (e)
	Aprobado (d)	Ampliaciones/ (Reducciones)	Modificado	Devengado	Pagado	
I. Gasto No Etiquetado (I=A+B+C+D+E+F+G+H)	32,273,000	15,303,552	47,576,552	46,690,687	46,690,687	885,865
Dirección Administrativa	32,273,000	15,303,552	47,576,552	46,690,687	46,690,687	885,865
						0
						0
						0
						0
						0
						0
						0
II. Gasto Etiquetado (II=A+B+C+D+E+F+G+H)	0	0	0	0	0	0
Dirección Administrativa	0	0	0	0	0	0
						0
						0
						0
						0
						0
						0
						0
						0
III. Total de Egresos (III = I + II)	32,273,000	15,303,552	47,576,552	46,690,687	46,690,687	885,865



Organo Superior de Fiscalización (a)
Estado Analítico del Ejercicio del Presupuesto de Egresos Detallado - LDF
Clasificación Funcional (Finalidad y Función)
Del 1 de Enero al 31 de Diciembre de 2021 (b)
(PESOS)

Concepto (c)	Egresos					Subejercicio (e)
	Aprobado (d)	Ampliaciones/ (Reducciones)	Modificado	Devengado	Pagado	
I. Gasto No Etiquetado (I=A+B+C+D)	32,273,000	15,303,552	47,576,552	46,690,687	46,690,687	885,865
A. Gobierno (A=a1+a2+a3+a4+a5+a6+a7+a8)	32,273,000	15,303,552	47,576,552	46,690,687	46,690,687	885,865
a1) Legislación	32,273,000	15,303,552	47,576,552	46,690,687	46,690,687	885,865
a2) Justicia			0			0
a3) Coordinación de la Política de Gobierno			0			0
a4) Relaciones Exteriores			0			0
a5) Asuntos Financieros y Hacendarios			0			0
a6) Seguridad Nacional			0			0
a7) Asuntos de Orden Público y de Seguridad Interior			0			0
a8) Otros Servicios Generales			0			0
B. Desarrollo Social (B=b1+b2+b3+b4+b5+b6+b7)	0	0	0	0	0	0
b1) Protección Ambiental			0			0
b2) Vivienda y Servicios a la Comunidad			0			0
b3) Salud			0			0
b4) Recreación, Cultura y Otras Manifestaciones Sociales			0			0
b5) Educación			0			0
b6) Protección Social			0			0
b7) Otros Asuntos Sociales			0			0
C. Desarrollo Económico (C=c1+c2+c3+c4+c5+c6+c7+c8+c9)	0	0	0	0	0	0
c1) Asuntos Económicos, Comerciales y Laborales en General			0			0
c2) Agropecuaria, Silvicultura, Pesca y Caza			0			0
c3) Combustibles y Energía			0			0
c4) Minería, Manufacturas y Construcción			0			0
c5) Transporte			0			0
c6) Comunicaciones			0			0
c7) Turismo			0			0
c8) Ciencia, Tecnología e Innovación			0			0
c9) Otras Industrias y Otros Asuntos Económicos			0			0
D. Otras No Clasificadas en Funciones Anteriores (D=d1+d2+d3+d4)	0	0	0	0	0	0
d1) Transacciones de la Deuda Publica / Costo Financiero de la Deuda			0			0
d2) Transferencias, Participaciones y Aportaciones Entre Diferentes Niveles y Ordenes de Gobierno			0			0
d3) Saneamiento del Sistema Financiero			0			0
d4) Adeudos de Ejercicios Fiscales Anteriores			0			0
II. Gasto Etiquetado (II=A+B+C+D)	0	0	0	0	0	0
A. Gobierno (A=a1+a2+a3+a4+a5+a6+a7+a8)	0	0	0	0	0	0
a1) Legislación	0	0	0	0	0	0
a2) Justicia			0			0
a3) Coordinación de la Política de Gobierno			0			0
a4) Relaciones Exteriores			0			0
a5) Asuntos Financieros y Hacendarios			0			0
a6) Seguridad Nacional			0			0
a7) Asuntos de Orden Público y de Seguridad Interior			0			0
a8) Otros Servicios Generales			0			0
B. Desarrollo Social (B=b1+b2+b3+b4+b5+b6+b7)	0	0	0	0	0	0
b1) Protección Ambiental			0			0
b2) Vivienda y Servicios a la Comunidad			0			0
b3) Salud			0			0
b4) Recreación, Cultura y Otras Manifestaciones Sociales			0			0
b5) Educación			0			0
b6) Protección Social			0			0
b7) Otros Asuntos Sociales			0			0
C. Desarrollo Económico (C=c1+c2+c3+c4+c5+c6+c7+c8+c9)	0	0	0	0	0	0
c1) Asuntos Económicos, Comerciales y Laborales en General			0			0
c2) Agropecuaria, Silvicultura, Pesca y Caza			0			0
c3) Combustibles y Energía			0			0
c4) Minería, Manufacturas y Construcción			0			0
c5) Transporte			0			0
c6) Comunicaciones			0			0
c7) Turismo			0			0
c8) Ciencia, Tecnología e Innovación			0			0
c9) Otras Industrias y Otros Asuntos Económicos			0			0
D. Otras No Clasificadas en Funciones Anteriores (D=d1+d2+d3+d4)	0	0	0	0	0	0
d1) Transacciones de la Deuda Publica / Costo Financiero de la Deuda			0			0
d2) Transferencias, Participaciones y Aportaciones Entre Diferentes Niveles y Ordenes de Gobierno			0			0
d3) Saneamiento del Sistema Financiero			0			0
d4) Adeudos de Ejercicios Fiscales Anteriores			0			0
III. Total de Egresos (III = I + II)	32,273,000	15,303,552	47,576,552	46,690,687	46,690,687	885,865



OSFAGS
ORGANO SUPERIOR
DE FISCALIZACIÓN
DE LA UNIÓN DE PATAGONIA

Cuenta Publica 2021
Organo Superior de Fiscalización
Estado Analítico del Ejercicio del Presupuesto de Egresos Detallado - LDF
Clasificación de Servicios Personales por Categoría
Del 1 de Enero al 31 de diciembre de 2020 (b)
(PESOS)

Concepto (c)	Egresos					Subejercicio (e)
	Aprobado (d)	Ampliaciones/ (Reducciones)	Modificado	Devengado	Pagado	
I. Gasto No Etiquetado (I=A+B+C+D+E+F)	27,532,700	5,167,672	32,700,372	31,814,507	31,814,507	885,865
A. Personal Administrativo y de Servicio Público	27,532,700	5,167,672	32,700,372	31,814,507	31,814,507	885,865
B. Magisterio			0			0
C. Servicios de Salud (C=c1+c2)	0	0	0	0	0	0
c1) Personal Administrativo			0			0
c2) Personal Médico, Paramédico y afín			0			0
D. Seguridad Pública			0			0
E. Gastos asociados a la implementación de nuevas leyes federales o reformas a las mismas (E = e1 + e2)	0	0	0	0	0	0
e1) Nombre del Programa o Ley 1			0			0
e2) Nombre del Programa o Ley 2			0			0
F. Sentencias laborales definitivas			0			0
II. Gasto Etiquetado (II=A+B+C+D+E+F)	0	0	0	0	0	0
A. Personal Administrativo y de Servicio Público			0			0
B. Magisterio			0			0
C. Servicios de Salud (C=c1+c2)	0	0	0	0	0	0
c1) Personal Administrativo			0			0
c2) Personal Médico, Paramédico y afín			0			0
D. Seguridad Pública			0			0
E. Gastos asociados a la implementación de nuevas leyes federales o reformas a las mismas (E = e1 + e2)	0	0	0	0	0	0
e1) Nombre del Programa o Ley 1			0			0
e2) Nombre del Programa o Ley 2			0			0
F. Sentencias laborales definitivas			0			0
III. Total del Gasto en Servicios Personales (III = I + II)	27,532,700	5,167,672	32,700,372	31,814,507	31,814,507	885,865

Indicadores de Observancia (c)	Implementación		Resultado		Fundamento (h)	Comentarios (i)						
	SI	NO	Monto o valor (f)	Unidad (pesos/porcentaje) (g)								
	Mecanismo de Verificación (d)	Fecha estimada de cumplimiento (e)										
INDICADORES PRESUPUESTARIOS												
A. INDICADORES CUANTITATIVOS												
1 Balance Presupuestario Sostenible (j)												
a. Propuesto	Iniciativa de Ley de Ingresos y Proyecto de Presupuesto de Egresos		32,273,000	pesos	Art. 6 y 19 de la LDF							
b. Aprobado	Ley de Ingresos y Presupuesto de Egresos		32,273,000	pesos	Art. 6 y 19 de la LDF							
c. Ejercido	Cuenta Pública / Formato 4 LDF		41,314,438	pesos	Art. 6 y 19 de la LDF							
2 Balance Presupuestario de Recursos Disponibles Sostenible (k)												
a. Propuesto	Iniciativa de Ley de Ingresos y Proyecto de Presupuesto de Egresos		32,273,000	pesos	Art. 6 y 19 de la LDF							
b. Aprobado	Ley de Ingresos y Presupuesto de Egresos		32,273,000	pesos	Art. 6 y 19 de la LDF							
c. Ejercido	Cuenta Pública / Formato 4 LDF		-5,376,250	pesos	Art. 6 y 19 de la LDF							
3 Financiamiento Neto dentro del Techo de Financiamiento Neto (l)												
a. Propuesto	Iniciativa de Ley de Ingresos			pesos	Art. 6, 19 y 46 de la LDF							
b. Aprobado	Ley de Ingresos			pesos	Art. 6, 19 y 46 de la LDF							
c. Ejercido	Cuenta Pública / Formato 4 LDF			pesos	Art. 6, 19 y 46 de la LDF							
4 Recursos destinados a la atención de desastres naturales												
a. Asignación al fideicomiso para desastres naturales (m)												
a.1 Aprobado	Reporte Trim. Formato 6 a)			pesos	Art. 9 de la LDF							
a.2 Pagado	Cuenta Pública / Formato 6 a)			pesos	Art. 9 de la LDF							
b. Aportación promedio realizada por la Entidad Federativa durante los 5 ejercicios previos, para infraestructura dañada por desastres naturales (n)	Autorizaciones de recursos aprobados por el FONDEN			pesos	Art. 9 de la LDF							
c. Saldo del fideicomiso para desastres naturales (o)	Cuenta Pública / Auxiliar de Cuentas			pesos	Art. 9 de la LDF							
d. Costo promedio de los últimos 5 ejercicios de la reconstrucción de infraestructura dañada por desastres naturales (p)	Autorizaciones de recursos aprobados por el FONDEN			pesos	Art. 9 de la LDF							
5 Techo para servicios personales (q)												
a. Asignación en el Presupuesto de Egresos	Reporte Trim. Formato 6 d)		27,532,700	pesos	Art. 10 y 21 de la LDF							
b. Ejercido	Reporte Trim. Formato 6 d)		31,814,507	pesos	Art. 13 fracc. V y 21 de la LDF							
6 Previsiones de gasto para compromisos de pago derivados de APPs (r)												
a. Asignación en el Presupuesto de Egresos	Presupuesto de Egresos			pesos	Art. 11 y 21 de la LDF							
7 Techo de ADEFAS para el ejercicio fiscal (s)												
a. Propuesto	Proyecto de Presupuesto de Egresos			pesos	Art. 12 y 20 de la LDF							
b. Aprobado	Reporte Trim. Formato 6 a)			pesos	Art. 12 y 20 de la LDF							
c. Ejercido	Cuenta Pública / Formato 6 a)			pesos	Art. 12 y 20 de la LDF							
B. INDICADORES CUALITATIVOS												
1 Iniciativa de Ley de Ingresos y Proyecto de Presupuesto de Egresos												
a. Objetivos anuales, estrategias y metas para el ejercicio fiscal (t)	Iniciativa de Ley de Ingresos y Proyecto de Presupuesto de Egresos				Art. 5 y 18 de la LDF							
b. Proyecciones de ejercicios posteriores (u)	Iniciativa de Ley de Ingresos y Proyecto de Presupuesto de Egresos / Formatos 7 a) y b)				Art. 5 y 18 de la LDF							
c. Descripción de riesgos relevantes y propuestas de acción para enfrentarlos (v)	Iniciativa de Ley de Ingresos y Proyecto de Presupuesto de Egresos				Art. 5 y 18 de la LDF							
d. Resultados de ejercicios fiscales anteriores y el ejercicio fiscal en cuestión (w)	Iniciativa de Ley de Ingresos y Proyecto de Presupuesto de Egresos / Formatos 7 c) y d)				Art. 5 y 18 de la LDF							
e. Estudio actuarial de las pensiones de sus trabajadores (x)	Proyecto de Presupuesto de Egresos / Formato 8				Art. 5 y 18 de la LDF							
2 Balance Presupuestario de Recursos Disponibles, en caso de ser negativo												
a. Razones excepcionales que justifican el Balance Presupuestario de Recursos Disponibles negativo (y)	Iniciativa de Ley de Ingresos o Proyecto de Presupuesto de Egresos				Art. 6 y 19 de la LDF							
b. Fuente de recursos para cubrir el Balance Presupuestario de Recursos Disponibles negativo (z)	Iniciativa de Ley de Ingresos o Proyecto de Presupuesto de Egresos				Art. 6 y 19 de la LDF							
c. Número de ejercicios fiscales y acciones necesarias para cubrir el Balance Presupuestario de Recursos Disponibles negativo (aa)	Iniciativa de Ley de Ingresos o Proyecto de Presupuesto de Egresos				Art. 6 y 19 de la LDF							
d. Informes trimestrales sobre el avance de las acciones para recuperar el Balance Presupuestario de Recursos Disponibles (ab)	Reporte Trim. y Cuenta Pública				Art. 6 y 19 de la LDF							
3 Personal												
a. Remuneraciones de los servidores públicos (ac)	Proyecto de Presupuesto				Art. 10 y 21 de la LDF							
b. Previsiones salariales y económicas para cubrir incrementos salariales, creación de plazas y otros (ad)	Proyecto de Presupuesto				Art. 10 y 21 de la LDF							
INDICADORES DEL EJERCICIO PRESUPUESTARIO												
A. INDICADORES CUANTITATIVOS												
1 Ingresos Excedentes derivados de Ingresos de Libre Disposición												



a.	Monto de Ingresos Excedentes derivados de ILD (ee)	Cuenta Pública / Formato 5		9,041,438	pesos	Art. 14 y 21 de la LDF	
b.	Monto de Ingresos Excedentes derivados de ILD destinados al fin del A.14, fracción I de la LDF (ff)	Cuenta Pública			pesos	Art. 14 y 21 de la LDF	
c.	Monto de Ingresos Excedentes derivados de ILD destinados al fin del A.14, fracción II, a) de la LDF (gg)	Cuenta Pública			pesos	Art. 14 y 21 de la LDF	
d.	Monto de Ingresos Excedentes derivados de ILD destinados al fin del A.14, fracción II, b) de la LDF (hh)	Cuenta Pública			pesos	Art. 14 y 21 de la LDF	
e.	Monto de Ingresos Excedentes derivados de ILD destinados al fin del artículo noveno transitorio de la LDF (ii)				pesos	Art. Noveno Transitorio de la LDF	
B. INDICADORES CUALITATIVOS							
1	Análisis Costo-Beneficio para programas o proyectos de inversión mayores a 10 millones de UDIS (jj)	Página de internet de la Secretaría de Finanzas o Tesorería Municipal				Art. 13 frac. III y 21 de la LDF	
2	Análisis de conveniencia y análisis de transferencia de riesgos de los proyectos APPs (kk)	Página de internet de la Secretaría de Finanzas o Tesorería Municipal				Art. 13 frac. III y 21 de la LDF	
3	Identificación de población objetivo, destino y temporalidad de subsidios (ll)	Página de internet de la Secretaría de Finanzas o Tesorería Municipal				Art. 13 frac. VII y 21 de la LDF	
INDICADORES DE DEUDA PÚBLICA							
A. INDICADORES CUANTITATIVOS							
1	Obligaciones a Corto Plazo						
a.	Límite de Obligaciones a Corto Plazo (mm)				pesos	Art. 30 frac. I de la LDF	
b.	Obligaciones a Corto Plazo (nn)				pesos	Art. 30 frac. I de la LDF	

