



INSTITUTO DE TRANSPARENCIA DEL ESTADO DE AGUASCALIENTES

Introducción

CUENTA PÚBLICA

2021

El Instituto de Transparencia del Estado de Aguascalientes es un órgano constitucional autónomo, especializado, independiente, imparcial y colegiado, con personalidad jurídica y patrimonio propio, con plena autonomía técnica, de gestión, capacidad para decidir sobre el ejercicio de su presupuesto y determinar su organización interna. Responsable de garantizar, en el ámbito de su competencia, el ejercicio de los derechos de acceso a la información y la protección de datos personales, conforme a los principios de certeza, eficacia, imparcialidad, independencia, legalidad, máxima publicidad, objetividad, profesionalismo y transparencia; así como conforme a las bases y los procedimientos establecidos en el Artículo 6° de la Constitución Política de los Estados Unidos Mexicanos, la Ley General de Transparencia y Acceso a la Información Pública, la Ley General de Protección de Datos Personales en Posesión de los Sujetos Obligados, la Ley de Transparencia y Acceso a la Información Pública del Estado de Aguascalientes y sus Municipios, la Ley de Protección de Datos Personales en Posesión de los Sujetos Obligados del Estado de Aguascalientes y sus Municipios y demás disposiciones aplicables.





INSTITUTO DE TRANSPARENCIA DEL ESTADO DE AGUASCALIENTES

Contable

CUENTA PÚBLICA 2021

X

m

Cuenta Pública 2021
INSTITUTO DE TRANSPARENCIA DEL ESTADO DE AGUASCALIENTES
Estado de Situación Financiera
Al 31 de Diciembre de 2021 y 2020
(Pesos)

CONCEPTO	Año		CONCEPTO	Año	
	2021	2020		2021	2020
ACTIVO			PASIVO		
Activo Circulante			Pasivo Circulante		
Efectivo y Equivalentes	1,314,502	7,618,977	Cuentas por Pagar a Corto Plazo	1,054,979	1,234,260
Derechos a Recibir Efectivo o Equivalentes	31,000	-161	Documentos por Pagar a Corto Plazo	0	0
Derechos a Recibir Bienes o Servicios	0	0	Porción a Corto Plazo de la Deuda Pública a Largo Plazo	0	0
Inventarios	0	0	Títulos y Valores a Corto Plazo	0	0
Almacenes	0	0	Pasivos Diferidos a Corto Plazo	0	0
Estimación por Pérdida o Deterioro de Activos Circulantes	0	0	Fondos y Bienes de Terceros en Garantía y/o Administración a Corto Plazo	0	0
Otros Activos Circulantes	0	0	Provisiones a Corto Plazo	0	0
			Otros Pasivos a Corto Plazo	0	0
Total de Activos Circulantes	1,345,502	7,618,817	Total de Pasivos Circulantes	1,054,979	1,234,260
Activo No Circulante			Pasivo No Circulante		
Inversiones Financieras a Largo Plazo	0	0	Cuentas por Pagar a Largo Plazo	0	0
Derechos a Recibir Efectivo o Equivalentes a Largo Plazo	0	0	Documentos por Pagar a Largo Plazo	0	0
Bienes Inmuebles, Infraestructura y Construcciones en Proceso	0	46,829	Deuda Pública a Largo Plazo	0	0
Bienes Muebles	3,919,407	3,561,186	Pasivos Diferidos a Largo Plazo	0	0
Activos Intangibles	29,723	5,247	Fondos y Bienes de Terceros en Garantía y/o en Administración a Largo Plazo	0	0
Depreciación, Deterioro y Amortización Acumulada de Bienes	-1,825,314	-1,642,192	Provisiones a Largo Plazo	0	0
Activos Diferidos	3,084	3,084			
Estimación por Pérdida o Deterioro de Activos no Circulantes	0	0	Total de Pasivos No Circulantes	0	0
Otros Activos no Circulantes	0	0			
Total de Activos No Circulantes	2,126,900	1,974,155	Total del Pasivo	1,054,979	1,234,260
Total del Activo	3,472,402	9,592,972	HACIENDA PÚBLICA/ PATRIMONIO		
			Hacienda Pública/Patrimonio Contribuido	0	0
			Aportaciones	0	0
			Donaciones de Capital	0	0
			Actualización de la Hacienda Pública / Patrimonio	0	0
			Hacienda Pública/Patrimonio Generado	2,417,423	8,358,713
			Resultados del Ejercicio (Ahorro / Desahorro)	-5,546,190	205,206
			Resultados de Ejercicios Anteriores	9,469,873	9,264,666
			Revalúos	0	0
			Reservas	0	0
			Rectificaciones de Resultados de Ejercicios Anteriores	-1,506,259	-1,111,160
			Exceso o Insuficiencia en la Actualización de la Hacienda Pública/Patrimonio	0	0
			Resultado por Posición Monetaria	0	0
			Resultado por Tenencia de Activos no Monetarios	0	0
			Total Hacienda Pública/ Patrimonio	2,417,423	8,358,713
			Total del Pasivo y Hacienda Pública / Patrimonio	3,472,402	9,592,972

Bajo protesta de decir verdad declaramos que los Estados Financieros y sus Notas son razonablemente correctos y responsabilidad del emisor

LIC. MARCOS JAVIER TACHIQUE RUBALCAVA
COMISIONADO PRESIDENTE

C.P. MONICA PATRICIA GONZALEZ ESTRADA
DIRECTORA DE ADMINISTRACION Y FINANZAS

Cuenta Pública 2021
 INSTITUTO DE TRANSPARENCIA DEL ESTADO DE AGUASCALIENTE
 Estado de Actividades
 Del 1 de Enero al 31 de Diciembre de 2021 y 2020
 (Pesos)

Concepto	2021	2020
INGRESOS Y OTROS BENEFICIOS		
Ingresos de la Gestión	75,239	312,375
Impuestos	0	0
Cuotas y Aportaciones de Seguridad Social	0	0
Contribuciones de Mejoras	0	0
Derechos	0	0
Productos	75,239	299,689
Aprovechamientos	0	12,686
Ingresos por Venta de Bienes y Prestación de Servicios	0	0
Participaciones, Aportaciones, Convenios, Incentivos Derivados de la Colaboración Fiscal, Fondos Distintos de Aportaciones, Transferencias, Asignaciones, Subsidios y Subvenciones, y Pensiones y Jubilaciones	23,070,000	23,070,000
Participaciones, Aportaciones, Convenios, Incentivos Derivados de la Colaboración Fiscal, Fondos Distintos de Aportaciones	0	0
Transferencias, Asignaciones, Subsidios y Subvenciones, y Pensiones y Jubilaciones	23,070,000	23,070,000
Otros Ingresos y Beneficios	40,500	0
Ingresos Financieros	0	0
Incremento por Variación de Inventarios	0	0
Disminución del Exceso de Estimaciones por Pérdida o Deterioro u Obsolescencia	0	0
Disminución del Exceso de Provisiones	0	0
Otros Ingresos y Beneficios Varios	40,500	0
Total de Ingresos y Otros Beneficios	23,185,739	23,382,375
GASTOS Y OTRAS PÉRDIDAS		
Gastos de Funcionamiento	25,295,147	23,177,169
Servicios Personales	19,283,170	18,487,897
Materiales y Suministros	708,568	473,428
Servicios Generales	5,303,409	4,215,844
Transferencias, Asignaciones, Subsidios y Otras Ayudas	0	0
Transferencias Internas y Asignaciones al Sector Público	0	0
Transferencias al Resto del Sector Público	0	0
Subsidios y Subvenciones	0	0
Ayudas Sociales	0	0
Pensiones y Jubilaciones	0	0
Transferencias a Fideicomisos, Mandatos y Contratos Análogos	0	0
Transferencias a la Seguridad Social	0	0
Donativos	0	0
Transferencias al Exterior	0	0
Participaciones y Aportaciones	0	0
Participaciones	0	0
Aportaciones	0	0
Convenios	0	0
Intereses, Comisiones y Otros Gastos de la Deuda Pública	0	0
Intereses de la Deuda Pública	0	0
Comisiones de la Deuda Pública	0	0
Gastos de la Deuda Pública	0	0
Costo por Coberturas	0	0
Apoyos Financieros	0	0
Otros Gastos y Pérdidas Extraordinarias	13,422	0
Estimaciones, Depreciaciones, Deterioros, Obsolescencia y Provisiones	13,422	0
Disminución de Inventarios	0	0
Aumento por Insuficiencia de Estimaciones por Pérdida o Deterioro y Aumento por Insuficiencia de Provisiones	0	0
Otros Gastos	0	0
Inversión Pública	3,423,360	0
Inversión Pública no Capitalizable	3,423,360	0
Total de Gastos y Otras Pérdidas	28,731,929	23,177,169
Resultados del Ejercicio (Ahorro/Desahorro)	-5,546,190	205,206

Bajo protesta de decir verdad declaramos que los Estados Financieros y sus Notas son razonablemente correctos y responsabilidad del emisor

LIC. MARCOS JAVIER TACHIQUIN RUBALCAVA
 COMISIONADO PRESIDENTE

C.P. MONICA PATRICIA GONZALEZ ESTRADA
 DIRECTORA DE ADMINISTRACION Y FINANZAS

Cuenta Pública 2021
INSTITUTO DE TRANSPARENCIA DEL ESTADO DE AGUASCALIENTES
Estado de Variación en la Hacienda Pública
Del 1 de Enero al 31 de Diciembre de 2021
(pesos)

Concepto	Hacienda Pública/Patrimonio Contribuido	Hacienda Pública/Patrimonio Generado de Ejercicios Anteriores	Hacienda Pública/Patrimonio Generado del Ejercicio	Exceso o Insuficiencia en la Actualización de la Hacienda Pública / Patrimonio	TOTAL
HACIENDA PÚBLICA/PATRIMONIO CONTRIBUIDO NETO DE 2020	0				0
Aportaciones	0				0
Donaciones de Capital	0				0
Actualización de la Hacienda Pública/Patrimonio	0				0
HACIENDA PÚBLICA /PATRIMONIO GENERADO NETO DE 2020		8,153,507	205,206		8,358,713
Resultados del Ejercicio (Ahorro/Desahorro)			205,206		205,206
Resultados de Ejercicios Anteriores		9,264,666			9,264,666
Revalúos		0		0	0
Reservas		0			0
Rectificaciones de Resultados de Ejercicios Anteriores		-1,111,160			-1,111,160
EXCESO O INSUFICIENCIA EN LA ACTUALIZACIÓN DE LA HACIENDA PÚBLICA/ PATRIMONIO NETO DE 2020				0	0
Resultado por Posición Monetaria				0	0
Resultado por Tenencia de Activos no Monetarios				0	0
HACIENDA PÚBLICA / PATRIMONIO NETO FINAL DE 2020	0	8,153,507	205,206	0	8,358,713
CAMBIOS EN LA HACIENDA PÚBLICA/PATRIMONIO CONTRIBUIDO NETO DE 2021	0				0
Aportaciones	0				0
Donaciones de Capital	0				0
Actualización de la Hacienda Pública/Patrimonio	0				0
VARIACIONES DE LA HACIENDA PÚBLICA / PATRIMONIO GENERADO NETO DE 2021		205,206	-6,146,496		-5,941,290
Resultados del Ejercicio (Ahorro/Desahorro)			-5,546,190		-5,546,190
Resultados de Ejercicios Anteriores		205,206	-205,206		0
Revalúos		0	0	0	0
Reservas		0	0		0
Rectificaciones de Resultados de Ejercicios Anteriores			-395,100		-395,100
CAMBIOS EN EL EXCESO O INSUFICIENCIA EN LA ACTUALIZACIÓN DE LA HACIENDA PÚBLICA/ PATRIMONIO NETO DE 2021				0	0
Resultado por Posición Monetaria				0	0
Resultado por Tenencia de Activos no Monetarios				0	0
HACIENDA PÚBLICA / PATRIMONIO NETO FINAL DE 2021	0	8,358,713	-5,941,290	0	2,417,423

Bajo protesta de decir verdad declaramos que los Estados Financieros y sus Notas son razonablemente correctos y responsabilidad del emisor

LIC. MARCOS JAVIER TACHIQUÍN RUBALCAVA
COMISIONADO PRESIDENTE

C.P. MONICA PATRICIA GONZALEZ ESTRADA
DIRECTORA DE ADMINISTRACION Y FINANZAS

Cuenta Pública 2021
INSTITUTO DE TRANSPARENCIA DEL ESTADO DE AGUASCALIENTES
 Estado de Cambios en la Situación Financiera
 Del 1 de Enero al 31 de Diciembre de 2021
 (Pesos)

Concepto	Origen	Aplicación
ACTIVO	6,534,427	413,857
Activo Circulante	6,304,475	31,160
Efectivo y Equivalentes	6,304,475	0
Derechos a Recibir Efectivo o Equivalentes	0	31,160
Derechos a Recibir Bienes o Servicios	0	0
Inventarios	0	0
Almacenes	0	0
Estimación por Pérdida o Deterioro de Activos Circulantes	0	0
Otros Activos Circulantes	0	0
Activo No Circulante	229,952	382,697
Inversiones Financieras a Largo Plazo	0	0
Derechos a Recibir Efectivo o Equivalentes a Largo Plazo	0	0
Bienes Inmuebles, Infraestructura y Construcciones en Proceso	46,829	0
Bienes Muebles	0	358,221
Activos Intangibles	0	24,476
Depreciación, Deterioro y Amortización Acumulada de Bienes	183,123	0
Activos Diferidos	0	0
Estimación por Pérdida o Deterioro de Activos no Circulantes	0	0
Otros Activos no Circulantes	0	0
PASIVO	0	179,281
Pasivo Circulante	0	179,281
Cuentas por Pagar a Corto Plazo	0	179,281
Documentos por Pagar a Corto Plazo	0	0
Porción a Corto Plazo de la Deuda Pública a Largo Plazo	0	0
Títulos y Valores a Corto Plazo	0	0
Pasivos Diferidos a Corto Plazo	0	0
Fondos y Bienes de Terceros en Garantía y/o Administración a Corto Plazo	0	0
Provisiones a Corto Plazo	0	0
Otros Pasivos a Corto Plazo	0	0
Pasivo No Circulante	0	0
Cuentas por Pagar a Largo Plazo	0	0
Documentos por Pagar a Largo Plazo	0	0
Deuda Pública a Largo Plazo	0	0
Pasivos Diferidos a Largo Plazo	0	0
Fondos y Bienes de Terceros en Garantía y/o en Administración a Largo Plazo	0	0
Provisiones a Largo Plazo	0	0
HACIENDA PÚBLICA/ PATRIMONIO	205,206	6,146,496
Hacienda Pública/Patrimonio Contribuido	0	0
Aportaciones	0	0
Donaciones de Capital	0	0
Actualización de la Hacienda Pública / Patrimonio	0	0
Hacienda Pública/Patrimonio Generado	205,206	6,146,496
Resultados del Ejercicio (Ahorro / Desahorro)	0	5,751,396
Resultados de Ejercicios Anteriores	205,206	0
Revalúos	0	0
Reservas	0	0
Rectificaciones de Resultados de Ejercicios Anteriores	0	395,100
Exceso o Insuficiencia en la Actualización de la Hacienda Pública/Patrimonio	0	0
Resultado por Posición Monetaria	0	0
Resultado por Tenencia de Activos no Monetarios	0	0

Bajo protesta de decir verdad declaramos que los Estados Financieros y sus Notas son razonablemente correctos y responsabilidad del emisor

LIC. MARCOS JAVIER TACHIQUIN RUBALCAVA
 COMISIONADO PRESIDENTE

C. P. MONICA PATRICIA GONZÁLEZ ESTRADA
 DIRECTORA DE ADMINISTRACIÓN Y FINANZAS

Cuenta Pública 2021
INSTITUTO DE TRANSPARENCIA DEL ESTADO DE AGUASCALIENTES
Estado de Flujos de Efectivo
Del 1 de Enero al 31 de Diciembre de 2021 y 2020
(Pesos)

Concepto	2021	2020
Flujos de Efectivo de las Actividades de Operación		
Origen	23,145,239	23,382,375
Impuestos	0	0
Cuotas y Aportaciones de Seguridad Social	0	0
Contribuciones de mejoras	0	0
Derechos	0	0
Productos	75,239	299,689
Aprovechamientos	0	12,686
Ingresos por Venta de Bienes y Prestación de Servicios	0	0
Participaciones, Aportaciones, Convenios, Incentivos Derivados de la Colaboración Fiscal y Fondos Distintos de Aportaciones	0	0
Transferencias, Asignaciones, Subsidios y Subvenciones, y Pensiones y Jubilaciones	23,070,000	23,070,000
Otros Orígenes de Operación	0	0
Aplicación	25,505,588	23,133,858
Servicios Personales	19,141,583	18,330,472
Materiales y Suministros	708,568	454,681
Servicios Generales	5,217,282	4,102,614
Transferencias Internas y Asignaciones al Sector Público	0	0
Transferencias al resto del Sector Público	0	0
Subsidios y Subvenciones	0	0
Ayudas Sociales	0	0
Pensiones y Jubilaciones	0	0
Transferencias a Fideicomisos, Mandatos y Contratos Análogos	0	0
Transferencias a la Seguridad Social	0	0
Donativos	0	0
Transferencias al Exterior	0	0
Participaciones	0	0
Aportaciones	0	0
Convenios	0	0
Otras Aplicaciones de Operación	438,154	246,091
Flujos Netos de Efectivo por Actividades de Operación	-2,360,349	248,517
Flujos de Efectivo de las Actividades de Inversión		
Origen	40,500	0
Bienes Inmuebles, Infraestructura y Construcciones en Proceso	0	0
Bienes Muebles	40,500	0
Otros Orígenes de Inversión	0	0
Aplicación	3,984,626	387,318
Bienes Inmuebles, Infraestructura y Construcciones en Proceso	3,376,530	46,829
Bienes Muebles	583,620	335,241
Otras Aplicaciones de Inversión	24,476	5,247
Flujos Netos de Efectivo por Actividades de Inversión	-3,944,126	-387,318
Flujo de Efectivo de las Actividades de Financiamiento		
Origen	0	0
Endeudamiento Neto	0	0
Interno	0	0
Externo	0	0
Otros Orígenes de Financiamiento	0	0
Aplicación	0	0
Servicios de la Deuda	0	0
Interno	0	0
Externo	0	0
Otras Aplicaciones de Financiamiento	0	0
Flujos netos de Efectivo por Actividades de Financiamiento	0	0
Incremento/Disminución Neta en el Efectivo y Equivalentes al Efectivo	-6,304,475	-138,801
Efectivo y Equivalentes al Efectivo al inicio del Ejercicio	7,618,977	7,757,778
Efectivo y Equivalentes al Efectivo al final del Ejercicio	1,314,502	7,618,977

Bajo protesta de decir verdad declaramos que los Estados Financieros y sus Notas son razonablemente correctos y responsabilidad del emisor

LIC. MARCOS JAVIER TACHIQUIN RUBALCAVA
COMISIONADO PRESIDENTE

C.P. MONICA PATRICIA GONZALEZ ESTRADA
DIRECTORA DE ADMINISTRACION Y FINANZAS

(Pesos)

Actualmente no se cuentan con pasivos contingentes, en virtud de haber sido resueltas y pagadas las demandas que existían en contra del instituto.

Cuenta	Concepto	Importe
TOTAL		

Bajo protesta de decir verdad declaramos que los Estados Financieros y sus Notas son razonablemente correctos y responsabilidad del emisor

LIC. MARCOS JAVIER TACHIQUIN RUBALCAVA
COMISIONADO PRESIDENTE

C.P. MONICA PATRICIA GONZALEZ ESTRADA
DIRECTORA DE ADMINISTRACIÓN Y FINANZAS

INSTITUTO DE TRANSPARENCIA DEL ESTADO DE AGUASCALIENTES

**NOTAS A LOS ESTADOS FINANCIEROS
AL 31 DE DICIEMBRE DEL 2021**

a) NOTAS DE DESGLOSE

I) NOTAS AL ESTADO DE SITUACIÓN FINANCIERA

Activo

Efectivo y Equivalentes

1. Los saldos en cuentas bancarias y los excedentes de efectivo o disponibilidades financieras que se tienen en inversión al cierre del periodo que se informa, se integran de la siguiente manera:

Institución Financiera	Cuenta Corriente	Cuenta Productiva		SUMA EN BANCOS
		Menor a 90 días	Mayor a 90 días	
Banorte S.A. 8772	\$1,186,268.43	30.01	0	1,186,298.44
Banorte S.A. 6982	128,203.49	0	0	128,203.49

En lo concerniente a los rendimientos generados en la cuenta productiva se consideran ingresos propios por lo que son susceptibles de ampliación a nuestro presupuesto.

Derechos a recibir Efectivo y Equivalentes y Bienes o Servicios a Recibir

2. No se tiene contemplado ningún monto que se encuentre pendiente de cobro derivado de alguna contribución.
3. La desagregación de las cuentas por cobrar registradas en los activos circulantes del ITEA al cierre del periodo es la siguiente:

• **Deudores Diversos por Cobrar a Corto Plazo****\$ 30,999.61**

Cabe señalar que la cuenta de Deudores Diversos tiene un vencimiento menor a 90 días

Bienes Disponibles para su Transformación o Consumo (inventarios)

4. No aplica. Ya que este ente público no realiza ningún proceso de transformación y/o elaboración de bienes.
5. No aplica método de evaluación ya que no se manejan inventarios de Almacén.

Inversiones Financieras

6. No aplica ya que no se cuenta con ningún tipo de contrato de Inversiones financieras que considere un fideicomiso.
7. No se tiene saldo en inversiones financieras derivadas de los saldos de las participaciones y aportaciones de capital.

Bienes Muebles, Inmuebles e Intangibles**8. Bienes Muebles e Inmuebles**

En el caso de los bienes muebles se registran a valor de adquisición, y al 31 de DICIEMBRE de 2021 se tiene un inventario de los bienes muebles con un valor en libros de \$3,949,130.41 y el método de depreciación está relacionado a la vida útil de los bienes y se integra como sigue:

Descripción	Saldo	Depreciación Acumulada
Mobiliario y Equipo de Administración	\$1,885,832.31	\$1,101,971.09
Mobiliario y equipo educacional y recreativo	130,068.49	0.00
Vehículos y Equipo de Transporte	1,786,056.01	723,343.13
Maquinaria, Otros Equipos y Herramientas	117,450.60	

INSTITUTO DE TRANSPARENCIA DEL ESTADO DE AGUASCALIENTES, ORGANISMO AUTÓNOMO

Licencias	29,723	
TOTALES	\$3,949,130.41	\$1,825,314.22

Se informa que los criterios tomados para aplicar la Depreciación de los Bienes Muebles con los que cuenta el ITEA, son los que emitió como recomendación el CONAC titulados Parámetros de Estimación de Vida Útil.

No se cuenta con bienes Inmuebles propiedad del Instituto.

9. Bienes Intangibles
Licencias y Software

Estimaciones y Deterioros

10. No aplica, Este Instituto no tiene cuentas incobrables, estimación de inventarios ni activos biológicos.

Otros Activos

11. No aplica

Pasivo

- Respecto de las obligaciones a cargo del ITEA, se enlistan los pasivos circulantes que se tienen registrados al 30 de DICIEMBRE2021, mismos que son liquidables a un plazo menor a 90 días, se agrupan por cuenta y saldo, de acuerdo a lo siguiente:

Cuenta	Saldo	Descripción
Proveedores por pagar a corto plazo	125,465.74	Proveedores por pagar a corto plazo
Retenciones y contribuciones	766,791.43	ISR retenido por sueldos y salarios, E ISN.
Otras Cuentas por pagar corto plazo	1,196.76	Otras cuentas por pagar corto plazo
Servicios Personales por Pagar a Corto Plazo	161,525	Servicios personales por pagar
TOTAL	\$1,054,978.93	

II) NOTAS AL ESTADO DE ACTIVIDADES**Ingresos de Gestión**

1. De los rubros de impuestos, contribuciones de mejoras, derechos, productos, aprovechamientos, participaciones y aportaciones, y transferencias, subsidios, otras ayudas y asignaciones, se informan los montos totales al 31 de DICIEMBRE de 2021, siendo los siguientes:
- 2.

CUENTA		Total
4151	PRODUCTOS	\$75,238.73
4220	PARTICIPACIONES, APORTACIONES, CONVENIOS, INCENTIVOS DERIVADOS DE LA COLABORACIÓN FISCAL, FONDOS DISTINTOS DE APORTACIONES, TRANSFERENCIAS ASIGNACIONES, SUBSIDIOS Y SUBCONVENCIONES, Y PENSIONES Y JUBILACIONES	\$23,070,000
4390	OTROS INGRESOS Y BENEFICIOS VARIOS	\$40,500
Total		\$23,185,738.73

Gastos y Otras Pérdidas:

1. Representa el monto de los hechos contables que disminuyen el patrimonio neto del ente público, incurridos por gastos de funcionamiento, intereses transferencias otorgadas, otras pérdidas de la gestión y extraordinarias. Al cierre del mes de DICIEMBRE de 2021, las cantidades y porcentajes devengados con porcentaje mayor al 10% del gasto total se desglosan a continuación:



CUENTA	PERIODO 1° DE ENERO AL 31 DE DICIEMBRE	%
SERVICIOS PERSONALES	\$19,283,169.81	76.23%
SERVICIOS GENERALES	\$5,303,408.74	18.45%



III) NOTAS AL ESTADO DE VARIACIÓN EN LA HACIENDA PÚBLICA

1. Dentro del estado de variación en la hacienda pública, se muestran las modificaciones que ha sufrido el patrimonio o la hacienda pública del Instituto.
2. Durante el período de ENERO a DICIEMBRE de 2021, la Hacienda pública presenta un incremento por el resultado del ejercicio generado.

IV) NOTAS AL ESTADO DE FLUJOS DE EFECTIVO**Efectivo y equivalentes**

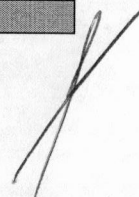
1. El análisis de los saldos inicial y final que figuran en la última parte del Estado de Flujo de Efectivo en la cuenta de efectivo y equivalentes es como sigue:

	DICIEMBRE 2021	NOVIEMBRE 2021
Efectivo en Bancos –Tesorería	\$1,314,501.93	\$4,119,017.91
Efectivo en Bancos- Dependencias	0	0
Inversiones temporales (hasta 3 meses)	0	0
Fondos con afectación específica	0	0
Depósitos de fondos de terceros y otros	0	0
Total de Efectivo y Equivalentes	\$1,314,501.93	\$4,119,017.91

2. No se detallan adquisiciones de bienes inmuebles ni bienes muebles en virtud de que no hubo adquisiciones por estos conceptos durante el periodo que se informa.
- 
- 

V) CONCILIACIÓN ENTRE LOS INGRESOS PRESUPUESTARIOS Y CONTABLES, ASÍ COMO ENTRE LOS EGRESOS PRESUPUESTARIOS Y LOS GASTOS CONTABLES

INSTITUTO DE TRANSPARENCIA DEL ESTADO DE AGUASCALIENTES Conciliación entre los Ingresos Presupuestarios y Contables Correspondiente del 1 de Enero al 31 de Diciembre de 2021 (Cifras en pesos)		
1. Ingresos Presupuestarios		23,185,739
2. Más ingresos contables no presupuestarios		40,500
2.1 Ingresos Financieros	0	
2.2 Incremento por Variación de Inventarios		
2.3 Disminución del exceso de estimaciones por pérdida o deterioro u obsolescencia	0	
2.4 Disminución del exceso de provisiones	0	
2.5 Otros ingresos y beneficios varios	40,500	
2.6 Otros ingresos contables no presupuestarios	0	
		40,500
3. Menos ingresos presupuestarios no contables		
3.1 Aprovechamientos Patrimoniales	40,500	
3.2 Ingresos derivados de financiamientos	0	
3.3 Otros Ingresos presupuestarios no contables	0	
4. Ingresos Contables (4 = 1 + 2 - 3)		23,185,739




INSTITUTO DE TRANSPARENCIA DEL ESTADO DE AGUASCALIENTES
Conciliación entre los Egresos Presupuestarios y los Gastos Contables
Correspondiente del 1 de Enero al 31 de Diciembre de 2021

1. Total de egresos presupuestarios		29,279,773
2. Menos egresos presupuestarios no contables		3,984,626
2.1 Materias Primas y Materiales de Producción y Comercialización	0	
2.2 Materiales y Suministros	0	
2.3 Mobiliario y Equipo de Administración	248,463	
2.4 Mobiliario y Equipo Educativo y Recreativo	0	
2.5 Equipo e Instrumental Médico y de Laboratorio	0	
2.6 Vehículos y Equipo de Transporte	280,182	
2.7 Equipo de Defensa y Seguridad	0	
2.8 Maquinaria, Otros Equipos y Herramientas	54,975	
2.9 Activos Biológicos	0	
2.10 Bienes Inmuebles	0	
2.11 Activos Intangibles	24,476	
2.12 Obra Pública en Bienes de Dominio Público	3,376,530	
2.13 Obra Pública en Bienes Propios	0	
2.14 Acciones y Participaciones de Capital	0	
2.15 Compra de Títulos y Valores	0	
2.16 Concesión de Préstamos	0	
2.17 Inversiones en Fideicomisos, Mandatos y Otros Análogos		
2.18 Provisiones para Contingencias y Otras Erogaciones Especiales		
2.19 Amortización de la Deuda Pública		
2.20 Adeudos de Ejercicios Fiscales Anteriores (ADEFAS)		
2.21 Otros Egresos Presupuestales No Contables	0	
3. Más Gastos Contables No Presupuestarios		3,436,782
3.1 Estimaciones, Depreciaciones, Deterioros, Obsolescencia y Amortizaciones	13,422	
3.2 Provisiones	0	
3.3 Disminución de inventarios	0	

3.4 Aumento por insuficiencia de estimaciones por pérdida o deterioro u obsolescencia	0
3.5 Aumento por insuficiencia de provisiones	0
3.6 Otros Gastos	0
3.7 Otros Gastos Contables No Presupuestales	3,423,360

4. Total de Gasto Contable

28,731,929


b) NOTAS DE MEMORIA (CUENTAS DE ORDEN)

Las cuentas de orden se utilizan para registrar movimientos de valores que no afecten o modifiquen el balance del ente, sin embargo, su incorporación en libros es necesaria con fines de recordatorio contable, de control y en general sobre los aspectos administrativos, o bien para consignar sus derechos o responsabilidades contingentes que puedan o no presentarse en el futuro.

Las cuentas que se manejan para efectos de este documento son las siguientes:

Cuentas de Orden Contables y Presupuestarias:

Contables:

Presupuestarias:

CUENTAS DE ORDEN PRESUPUESTARIAS	2021
LEY DE INGRESOS ESTIMADA	\$23'183,000
PRESUPUESTO DE EGRESOS APROBADO	23'183,000
LEY DE INGRESOS MODIFICADO	29,562,033
PRESUPUESTO DE EGRESOS MODIFICADO	29,562,033
LEY DE INGRESOS RECAUDADO	23,185,739
PRESUPUESTO DE EGRESOS DEVENGADO	27,279,773
PRESUPUESTO DE EGRESOS EJERCIDO	29,052,060
PRESUPUESTO DE EGRESOS PAGADO	29,052,060



Se generó una ampliación presupuestal por \$6,379,032.26.76 derivado de remanentes de ejercicios anteriores. De los cuales al 31 de DICIEMBRE se ha devengo \$6,379,029.88

Cabe mencionar que, al cierre del mes de DICIEMBRE 2021, se realizaron los registros contables con base acumulativa, apegándose al marco conceptual y a los postulados básicos de la Ley General de Contabilidad Gubernamental, donde señala la obligación de emitir información contable, presupuestaria y programática sobre la base técnica prevista en los documentos técnico-contables mencionado en dicho acuerdo.

c) NOTAS DE GESTIÓN ADMINISTRATIVA**1. Introducción**

El Instituto de Transparencia del Estado de Aguascalientes, es un Organismo Público Autónomo, independiente en sus decisiones y funcionamiento.

Los Estados Financieros del Instituto, proveen de Información Financiera a los principales usuarios de la misma, al Congreso y a los ciudadanos.



El objetivo del presente documento es la revelación del contexto y de los aspectos económicos-financieros más relevantes que influyeron en las decisiones del período, y que deberán ser considerados en la elaboración de los Estados Financieros para la comprensión de estos y sus particularidades

2. Panorama Económico y Financiero

El Instituto de Transparencia durante este ejercicio 2021 trabajara bajo los más estrictos parámetros de control, austeridad y disciplina y siempre conscientes de que no se afecte la operatividad del Instituto, ni se deje de cumplir con las dos grandes atribuciones que tiene el ITEA y que son: Garantizar el Derecho de Acceso a la Información y proteger los Datos Personales en poder de los Sujetos Obligados.

El ITEA obtiene sus ingresos principalmente de las transferencias de recursos que recibe del Gobierno del Estado a través de la Secretaría de Finanzas, mismos que fueron autorizados por el H. Congressos del Estado en el Presupuesto de Egresos para el ejercicio fiscal 2021.

3. Autorización e Historia

Con la publicación de la Ley de Trasparencia y Acceso a la Información Pública del Estado de Aguascalientes y sus Municipios en DICIEMBRE del 2016, que abrogó la del año 2006 al ser esta una legislación insuficiente, la nueva Ley permitió que el Instituto de Trasparencia del Estado de Aguascalientes (ITEA), se siguiera conservando como un organismo con autonomía y autoridad necesarias para vigilar el cumplimiento a la Ley de Transparencia y Acceso a la Información Pública del Estado de Aguascalientes y sus Municipios siendo autoridad en materia promoción, difusión e investigación sobre el derecho de acceso a la información pública.

4.- Organización y Objeto Social

Acorde con lo establecido en el artículo 42 de la Ley de Transparencia y Acceso a la Información Pública del Estado de Aguascalientes, señala que el Instituto de Transparencia del Estado de Aguascalientes, es un organismo público autónomo, con personalidad jurídica y patrimonio propio, con la atribución de ejercer su presupuesto, observando lo dispuesto en dicha Ley además de estar facultado para recibir y manejar sus recursos.

El Instituto se encuentra registrado en el Servicio de Administración Tributaria (SAT), con el registro federal de contribuyentes ITE080601UJA como persona moral no contribuyente de conformidad con lo dispuesto en el Título III de la Ley del Impuesto Sobre la Renta vigente, y solo tiene las obligaciones de retener y enterar el impuesto y exigir la documentación que reúna los requisitos fiscales, en términos de Ley.

Para el ejercicio de sus atribuciones, el Instituto de Transparencia del Estado de Aguascalientes funcionará con la estructura orgánica que se encuentra publicada en la siguiente liga: <https://1drv.ms/b/s!Ag9SnOPi0Jz5rQ2LBIQk3KarubBe?e=mBZjIN> dicha estructura proviene de su Reglamento Interno, así como de la Ley de Transparencia del Estado de Aguascalientes.

El Instituto no cuenta con Fideicomisos.

5. Bases de Preparación de los Estados Financieros

El Instituto de Transparencia del Estado de Aguascalientes, en cumplimiento a lo previsto en el artículo Cuarto transitorio de la Ley General de Contabilidad Gubernamental, realiza sus registros contables con base acumulativa y en apego al Marco Conceptual, Postulados Básicos y Manual de Contabilidad Gubernamental armonizados, y demás disposiciones emitidas por el Consejo Nacional de Armonización Contable (CONAC), para facilitar el registro, transparencia, la rendición de cuentas y la fiscalización de los activos, pasivos, patrimonio, ingresos y gastos y, en general, contribuir a medir la eficacia, economía y eficiencia del gasto e ingresos del ITEA.

6. Políticas de Contabilidad Significativas

Actualización, no aplica para el presente período.

No se efectuaron en el presente período operaciones en el extranjero.

No se cuenta con inventarios de material para su transformación y venta.

Por la naturaleza de la Institución no aplica la generación de provisiones y reservas.



Reclasificaciones: en el mes de SEPTIEMBRE se efectuó una reclasificación del importe de \$5,990,096.96 correspondiente a remanentes de ejercicios anteriores, del CRI 61 Aprovechamientos al CRI 03 Ingresos derivados del financiamiento/ Financiamiento Interno.

7. Posición en Moneda Extranjera y Protección por Riesgo Cambiario

No se realizan operaciones en moneda extranjera, por lo que no se tiene obligaciones o derechos de esta naturaleza

8. Reporte Analítico del Activo

Al inicio del ejercicio se cuenta con un saldo inicial de \$9'592,972 y un saldo final al 31 de DICIEMBRE del 2021 de \$ 3,472,402 saldos que se reflejan en el Estado Analítico del Activo anexo.



No se cuenta con Patrimonio de Organismos descentralizados de Control Presupuestario Directo o Indirecto.
No se tienen Inversiones en empresas de participación mayoritaria ni minoritaria.
No se tienen riesgos por tipo de cambio o de intereses de las inversiones financieras.

9. Fideicomisos, Mandatos y Análogos

En el Instituto de Transparencia del Estado de Aguascalientes, no se han creado fideicomisos mandatos o análogos, con fines específicos.

10. Reporte de la Recaudación

Análisis de la Recaudación por el período del 1º de ENERO al 31 de DICIEMBRE 2021 es de \$23,185,739 mismo que se muestra en el Estado de Actividades anexo y todos se refieren a ingresos locales.

11. Información sobre la Deuda y el Reporte Analítico de la Deuda

No se realizan operaciones sobre deuda, por lo que no se tiene obligaciones o derechos de esta naturaleza

12. Calificaciones otorgadas

No se realizan operaciones que generen este tipo de informes ya que el Instituto no tiene obligaciones a las que haya sido sujetos de una calificación crediticia.

13. Proceso de Mejora

Se informará de:

- a) Principales Políticas de control interno: El Instituto se rige bajo las establecidas dentro de su normatividad aplicable.
- b) Medidas de desempeño financiero, metas y alcance. El Instituto tomo los más estrictos parámetros de control, austeridad y disciplina para el ejercicio del presupuesto del 2021.

14. Información por Segmentos

El Instituto no cuenta con información por segmentos.

15. Eventos Posteriores al Cierre

Sin eventos posteriores que modifiquen la información presentada al 31 de DICIEMBRE de 2021 respecto de la información contable, presupuestaria y programática.

16. Partes Relacionadas

No existen partes relacionadas con el ITEA que influyen en toma de decisiones operativas y financieras.

17. Responsabilidad Sobre la Presentación Razonable de la Información Contable

La responsabilidad de la información financiera y sus notas adjuntas es responsabilidad del emisor.

Bajo protesta de decir verdad declaramos que los Estados Financieros y sus Notas son razonablemente correctos y responsabilidad del emisor

LIC. MARCOS JAVIER TACHIQUIN RUBALCAVA
COMISIONADO PRESIDENTE

C.P. MÓNICA PATRICIA GONZÁLEZ ESTRADA
DIRECTORA DE ADMINISTRACIÓN Y FINANZAS

Cuenta Pública 2021
INSTITUTO DE TRANSPARENCIA DEL ESTADO DE AGUASCALIENTES
 Estado Analítico del Activo
 Del 1 de Enero al 31 de Diciembre de 2021
 (Pesos)

Concepto	Saldo Inicial 1	Cargos del Periodo 2	Abonos del Periodo 3	Saldo Final 4 =(1+2-3)	Variación del Periodo (4-1)
ACTIVO					
Activo Circulante	7,618,817	47,221,608	53,494,923	1,345,502	-6,273,315
Efectivo y Equivalentes	7,618,977	23,504,797	29,809,272	1,314,502	-6,304,475
Derechos a Recibir Efectivo o Equivalentes	-161	23,669,938	23,638,778	31,000	31,160
Derechos a Recibir Bienes o Servicios	0	46,873	46,873	0	0
Inventarios	0	0	0	0	0
Almacenes	0	0	0	0	0
Estimación por Pérdida o Deterioro de Activos Circulantes	0	0	0	0	0
Otros Activos Circulantes	0	0	0	0	0
Activo No Circulante	1,974,155	4,199,526	4,046,782	2,126,900	152,745
Inversiones Financieras a Largo Plazo	0	0	0	0	0
Derechos a Recibir Efectivo o Equivalentes a Largo Plazo	0	0	0	0	0
Bienes Inmuebles, Infraestructura y Construcciones en Proceso	46,829	3,376,530	3,423,360	0	-46,829
Bienes Muebles	3,561,186	583,620	225,399	3,919,407	358,221
Activos Intangibles	5,247	24,476	0	29,723	24,476
Depreciación, Deterioro y Amortización Acumulada de Bienes	-1,642,192	214,900	398,023	-1,825,314	-183,123
Activos Diferidos	3,084	0	0	3,084	0
Estimación por Pérdida o Deterioro de Activos no Circulantes	0	0	0	0	0
Otros Activos no Circulantes	0	0	0	0	0
TOTAL DEL ACTIVO	9,592,972	51,421,134	57,541,705	3,472,402	-6,120,570

Bajo protesta de decir verdad declaramos que los Estados Financieros y sus Notas son razonablemente correctos y responsabilidad del emisor


LIC. MARCOS JAVIER TACHIQUIN RUBALCAVA
 COMISIONADO PRESIDENTE

C.P. MONICA PATRICIA GONZALEZ ESTRADA
 DIRECTORA DE ADMINISTRACION Y FINANZAS

Cuenta Pública 2021
INSTITUTO DE TRANSPARENCIA DEL ESTADO DE AGUASCALIENTES
Estado Analítico de la Deuda y Otros Pasivos
Del 1 de Enero al 31 de Diciembre de 2021
(Pesos)

Denominación de las Deudas	Moneda de Contratación	Institución o País Acreedor	Saldo Inicial del Periodo	Saldo Final del Periodo
DEUDA PÚBLICA				
Corto Plazo				
Deuda Interna			0	0
Instituciones de Crédito	Peso	México	0	0
Títulos y Valores	Peso	México	0	0
Arrendamientos Financieros	Peso	México	0	0
Deuda Externa			0	0
Organismos Financieros Internacionales	Peso	México	0	0
Deuda Bilateral	Peso	México	0	0
Títulos y Valores	Peso	México	0	0
Arrendamientos Financieros	Peso	México	0	0
Subtotal a Corto Plazo			0	0
Largo Plazo				
Deuda Interna			0	0
Instituciones de Crédito	Peso	México	0	0
Títulos y Valores	Peso	México	0	0
Arrendamientos Financieros	Peso	México	0	0
Deuda Externa			0	0
Organismos Financieros Internacionales	Peso	México	0	0
Deuda Bilateral	Peso	México	0	0
Títulos y Valores	Peso	México	0	0
Arrendamientos Financieros			0	0
Subtotal a Largo Plazo			0	0
Otros Pasivos	Peso	México	1,234,260	1,054,979
Total Deuda y Otros Pasivos			1,234,260	1,054,979

Bajo protesta de decir verdad declaramos que los Estados Financieros y sus Notas son razonablemente correctos y responsabilidad del emisor


 LIC. MARCOS JAVIER TACHIQUIN RUBALCAVA
 COMISIONADO PRESIDENTE


 C.P. MONICA PATRICIA GONZALEZ ESTRADA
 DIRECTORA DE ADMINISTRACION Y FINANZAS



INSTITUTO DE TRANSPARENCIA DEL ESTADO DE AGUASCALIENTES

Presupuestaria

CUENTA PÚBLICA

2021

Cuenta Pública 2021
INSTITUTO DE TRANSPARENCIA DEL ESTADO DE AGUASCALIENTES
Estado Analítico de Ingresos
Del 1 de Enero al 31 de Diciembre de 2021

Rubro de Ingresos	Ingreso					Diferencia (6= 5 - 1)
	Estimado	Ampliaciones y Reducciones	Modificado	Devengado	Recaudado	
	(1)	(2)	(3= 1 + 2)	(4)	(5)	
Impuestos	0	0	0	0	0	0
Cuotas y Aportaciones de Seguridad Social	0	0	0	0	0	0
Contribuciones de Mejoras	0	0	0	0	0	0
Derechos	1,000	0	1,000	0	0	-1,000
Productos	40,000	0	40,000	75,239	75,239	35,239
Aprovechamientos	72,000	0	72,000	40,500	40,500	-31,500
Ingresos por Venta de Bienes, Prestación de Servicios y Otros Ingresos	0	0	0	0	0	0
Participaciones, Aportaciones, Convenios, Incentivos Derivados de la Colaboración Fiscal y Fondos Distintos de Aportaciones	0	0	0	0	0	0
Transferencias, Asignaciones, Subsidios y Subvenciones, y Pensiones y Jubilaciones	23,070,000	0	23,070,000	23,070,000	23,070,000	0
Ingresos Derivados de Financiamientos	0	6,379,033	6,379,033	0	0	0
			0			0
Total	23,183,000	6,379,033	29,562,033	23,185,739	23,185,739	
				Ingresos excedentes¹		2,739

Estado Analítico de Ingresos Por Fuente de Financiamiento	Ingreso					Diferencia (6= 5 - 1)
	Estimado	Ampliaciones y Reducciones	Modificado	Devengado	Recaudado	
	(1)	(2)	(3= 1 + 2)	(4)	(5)	
Ingresos del Poder Ejecutivo Federal o Estatal y de los Municipios						
Impuestos	0	0	0	0	0	0
Cuotas y Aportaciones de Seguridad Social	0	0	0	0	0	0
Contribuciones de Mejoras	0	0	0	0	0	0
Derechos	1,000	0	1,000	0	0	-1,000
Productos	0	0	0	0	0	0
Aprovechamientos	72,000	0	72,000	40,500	40,500	-31,500
Participaciones, Aportaciones, Convenios, Incentivos Derivados de la Colaboración Fiscal y Fondos Distintos de Aportaciones	0	0	0	0	0	0
Transferencias, Asignaciones, Subsidios y Subvenciones, y Pensiones y Jubilaciones	0	0	0	0	0	0
			0			0
Ingresos de los Entes Públicos de los Poderes Legislativo y Judicial, de los Órganos Autónomos y del Sector Paraestatal o Paramunicipal, así como de las Empresas Productivas del Estado						
Cuotas y Aportaciones de Seguridad Social	0	0	0	0	0	0
Productos	40,000	0	40,000	75,239	75,239	35,239
Ingresos por Venta de Bienes, Prestación de Servicios y Otros Ingresos	0	0	0	0	0	0
Transferencias, Asignaciones, Subsidios y Subvenciones, y Pensiones y Jubilaciones	23,070,000	0	23,070,000	23,070,000	23,070,000	0
Ingresos derivados de financiamiento						
Ingresos Derivados de Financiamientos	0	6,379,033	6,379,033	0	0	0
Total	23,183,000	6,379,033	29,562,033	23,185,739	23,185,739	
				Ingresos excedentes		2,739

Cuenta Pública 2021
INSTITUTO DE TRANSPARENCIA DEL ESTADO DE AGUASCALIENTES
Estado Analítico del Ejercicio del Presupuesto de Egresos
Clasificación Administrativa
Del 1 de Enero al 31 de Diciembre de 2021



Cuenta Pública 2021
INSTITUTO DE TRANSPARENCIA DEL ESTADO DE AGUASCALIENTES
 Estado Analítico del Ejercicio del Presupuesto de Egresos
 Clasificación Económica (por Tipo de Gasto)
 Del 1 de Enero al 31 de Diciembre de 2021

Concepto	Egresos					Subejercicio
	Aprobado	Ampliaciones/ (Reducciones)	Modificado	Devengado	Pagado	
	1	2	3 = (1 + 2)	4	5	
Gasto Corriente	23,121,700	2,454,640	25,576,340	25,295,147	25,067,434	281,194
Gasto de Capital	61,300	3,924,392	3,985,692	3,984,626	3,984,626	1,066
Amortización de la Deuda y Disminución de Pasivos	0	0	0	0	0	0
Pensiones y Jubilaciones	0	0	0	0	0	0
Participaciones	0	0	0	0	0	0
Total del Gasto	23,183,000	6,379,032	29,562,032	29,279,773	29,052,060	282,259




Cuenta Pública 2021
INSTITUTO DE TRANSPARENCIA DEL ESTADO DE AGUASCALIENTES
Estado Analítico del Ejercicio del Presupuesto de Egresos
Clasificación por Objeto del Gasto (Capítulo y Concepto)
Del 1 de Enero al 31 de Diciembre de 2021

Concepto	Egresos					Subejercicio 6 = (3 - 4)
	Aprobado	Ampliaciones/ (Reducciones)	Modificado	Devengado	Pagado	
	1	2	3 = (1 + 2)	4	5	
Servicios Personales	18,359,100	1,135,311	19,494,411	19,283,170	19,141,583	211,241
Remuneraciones al Personal de Carácter Permanente	8,112,000	0	8,112,000	8,072,636	8,072,636	39,364
Remuneraciones al Personal de Carácter Transitorio	3,000	0	3,000	0	0	3,000
Remuneraciones Adicionales y Especiales	6,551,000	6,420	6,557,420	6,478,496	6,478,496	78,924
Seguridad Social	2,842,900	-5,156	2,837,744	2,837,744	2,654,562	55,366
Otras Prestaciones Sociales y Económicas	722,800	729,227	1,452,027	1,417,442	1,403,671	34,585
Previsiones	127,400	-127,400	0	0	0	0
Pago de Estímulos a Servidores Públicos	0	532,219	532,219	532,219	532,219	1
Materiales y Suministros	589,200	141,562	730,762	708,568	708,568	22,193
Materiales de Administración, Emisión de Documentos y Artículos Oficiales	158,800	54,684	213,484	210,943	210,943	2,542
Alimentos y Utensilios	131,500	-31,013	100,487	94,350	94,350	6,137
Materias Primas y Materiales de Producción y Comercialización	0	0	0	0	0	0
Materiales y Artículos de Construcción y de Reparación	39,700	41,672	81,372	79,831	79,831	1,541
Productos Químicos, Farmacéuticos y de Laboratorio	500	3,505	4,005	2,427	2,427	1,578
Combustibles, Lubricantes y Aditivos	216,000	-35,900	180,100	174,034	174,034	6,066
Vestuario, Blancos, Prendas de Protección y Artículos Deportivos	16,000	7,971	23,971	23,654	23,654	317
Materiales y Suministros Para Seguridad	0	0	0	0	0	0
Herramientas, Refacciones y Accesorios Menores	26,700	100,643	127,343	123,330	123,330	4,013
Servicios Generales	4,173,400	1,177,768	5,351,168	5,303,409	5,217,282	47,759
Servicios Básicos	167,500	-18,507	148,993	144,894	144,894	4,099
Servicios de Arrendamiento	381,300	-30,885	350,415	343,602	343,602	6,813
Servicios Profesionales, Científicos, Técnicos y Otros Servicios	1,031,100	122,028	1,153,128	1,131,104	1,118,054	22,024
Servicios Financieros, Bancarios y Comerciales	107,600	18,794	126,394	125,792	125,792	602
Servicios de Instalación, Reparación, Mantenimiento y Conservación	289,900	173,401	463,301	460,822	460,822	2,479
Servicios de Comunicación Social y Publicidad	1,305,800	-154,670	1,151,130	1,150,836	1,150,836	294
Servicios de Traslado y Viáticos	335,100	-139,942	195,158	195,158	195,158	0
Servicios Oficiales	95,000	42,076	137,076	134,059	134,059	3,017
Otros Servicios Generales	460,100	1,165,473	1,625,573	1,617,142	1,544,065	8,431
Transferencias, Asignaciones, Subsidios y Otras Ayudas	0	0	0	0	0	0
Transferencias Internas y Asignaciones al Sector Público	0	0	0	0	0	0
Transferencias al Resto del Sector Público	0	0	0	0	0	0
Subsidios y Subvenciones	0	0	0	0	0	0
Ayudas Sociales	0	0	0	0	0	0
Pensiones y Jubilaciones	0	0	0	0	0	0
Transferencias a Fideicomisos, Mandatos y Otros Análogos	0	0	0	0	0	0
Transferencias a la Seguridad Social	0	0	0	0	0	0
Donativos	0	0	0	0	0	0
Transferencias al Exterior	0	0	0	0	0	0
Bienes Muebles, Inmuebles e Intangibles	61,300	547,862	609,162	608,096	608,096	1,066
Mobiliario y Equipo de Administración	32,300	217,229	249,529	248,463	248,463	1,065
Mobiliario y Equipo Educativo y Recreativo	2,000	-2,000	0	0	0	0
Equipo e Instrumental Médico y de Laboratorio	0	0	0	0	0	0
Vehículos y Equipo de Transporte	0	280,182	280,182	280,182	280,182	0
Equipo de Defensa y Seguridad	0	0	0	0	0	0
Maquinaria, Otros Equipos y Herramientas	12,000	42,975	54,975	54,975	54,975	0
Activos Biológicos	0	0	0	0	0	0
Bienes Inmuebles	0	0	0	0	0	0
Activos Intangibles	15,000	9,476	24,476	24,476	24,476	0
Inversión Pública	0	3,376,530	3,376,530	3,376,530	3,376,530	0
Obra Pública en Bienes de Dominio Público	0	3,376,530	3,376,530	3,376,530	3,376,530	0
Obra Pública en Bienes Propios	0	0	0	0	0	0
Proyectos Productivos y Acciones de Fomento	0	0	0	0	0	0

Cuenta Pública 2021
 INSTITUTO DE TRANSPARENCIA DEL ESTADO DE AGUASCALIENTES
 Estado Analítico del Ejercicio del Presupuesto de Egresos
 Clasificación por Objeto del Gasto (Capítulo y Concepto)
 Del 1 de Enero al 31 de Diciembre de 2021

Concepto	Egresos					Subejercicio 6 = (3 - 4)
	Aprobado	Ampliaciones/ (Reducciones)	Modificado	Devengado	Pagado	
	1	2	3 = (1 + 2)	4	5	
Inversiones Financieras y Otras Provisiones	0	0	0	0	0	0
Inversiones Para el Fomento de Actividades Productivas	0	0	0	0	0	0
Acciones y Participaciones de Capital	0	0	0	0	0	0
Compra de Títulos y Valores	0	0	0	0	0	0
Concesión de Préstamos	0	0	0	0	0	0
Inversiones en Fideicomisos, Mandatos y Otros Análogos	0	0	0	0	0	0
Otras Inversiones Financieras	0	0	0	0	0	0
Provisiones para Contingencias y Otras Erogaciones Especiales	0	0	0	0	0	0
Participaciones y Aportaciones	0	0	0	0	0	0
Participaciones	0	0	0	0	0	0
Aportaciones	0	0	0	0	0	0
Convenios	0	0	0	0	0	0
Deuda Pública	0	0	0	0	0	0
Amortización de la Deuda Pública	0	0	0	0	0	0
Intereses de la Deuda Pública	0	0	0	0	0	0
Comisiones de la Deuda Pública	0	0	0	0	0	0
Gastos de la Deuda Pública	0	0	0	0	0	0
Costo por Coberturas	0	0	0	0	0	0
Apoyos Financieros	0	0	0	0	0	0
Adeudos de Ejercicios Fiscales Anteriores (Adefas)	0	0	0	0	0	0
Total del Gasto	23,183,000	6,379,032	29,562,032	29,279,773	29,052,060	282,259

Cuenta Pública 2021
INSTITUTO DE TRANSPARENCIA DEL ESTADO DE AGUASCALIENTES
 Estado Analítico del Ejercicio del Presupuesto de Egresos
 Clasificación Funcional (Finalidad y Función)
 Del 1 de Enero al 31 de Diciembre de 2021

Concepto	Egresos					Subejercicio 6 = (3 - 4)
	Aprobado	Ampliaciones/ (Reducciones)	Modificado	Devengado	Pagado	
	1	2	3 = (1 + 2)	4	5	
Gobierno	23,183,000	6,379,032	29,562,032	29,279,773	29,052,060	282,259
Legislación			0			0
Justicia			0			0
Coordinación de la Política de Gobierno			0			0
Relaciones Exteriores			0			0
Asuntos Financieros y Hacendarios			0			0
Seguridad Nacional			0			0
Asuntos de Orden Público y de Seguridad Interior			0			0
Otros Servicios Generales	23,183,000	6,379,032	29,562,032	29,279,773	29,052,060	282,259
Desarrollo Social	0	0	0	0	0	0
Protección Ambiental			0			0
Vivienda y Servicios a la Comunidad			0			0
Salud			0			0
Recreación, Cultura y Otras Manifestaciones Sociales			0			0
Educación			0			0
Protección Social			0			0
Otros Asuntos Sociales			0			0
Desarrollo Económico	0	0	0	0	0	0
Asuntos Económicos, Comerciales y Laborales en General			0			0
Agropecuaria, Silvicultura, Pesca y Caza			0			0
Combustibles y Energía			0			0
Minería, Manufacturas y Construcción			0			0
Transporte			0			0
Comunicaciones			0			0
Turismo			0			0
Ciencia, Tecnología e Innovación			0			0
Otras Industrias y Otros Asuntos Económicos			0			0
Otras no Clasificadas en Funciones Anteriores	0	0	0	0	0	0
Transacciones de la Deuda Publica / Costo Financiero de la Deuda			0			0
Transferencias, Participaciones y Aportaciones entre Diferentes Niveles y Ordenes de Gobierno			0			0
Saneamiento del Sistema Financiero			0			0
Adeudos de Ejercicios Fiscales Anteriores			0			0
Total del Gasto	23,183,000	6,379,032	29,562,032	29,279,773	29,052,060	282,259

Cuenta Pública 2021
INSTITUTO DE TRANSPARENCIA DEL ESTADO DE AGUASCALIENTES
Endeudamiento Neto
Del 1 de Enero al 31 de Diciembre de 2021

Identificación de Crédito o Instrumento	Contratación/Colocación	Amortización	Endeudamiento Neto
	A	B	C = A - B
Creditos Bancarios			
			0
			0
			0
			0
			0
			0
			0
			0
			0
			0
Total Créditos Bancarios	0	0	0
Otros Instrumentos de Deuda			
			0
			0
			0
			0
			0
			0
			0
			0
			0
			0
Total Otros Instrumentos de Deuda	0	0	0
TOTAL	0	0	0

Handwritten signature and initials in the bottom right corner of the page.

Cuenta Pública 2021
INSTITUTO DE TRANSPARENCIA DEL ESTADO DE AGUASCALIENTES
 Intereses de la Deuda
 Del 1 de Enero al 31 de Diciembre de 2021

Identificación de Crédito o Instrumento	Devengado	Pagado
Créditos Bancarios		
Total de intereses de Créditos Bancarios	0	0

Otros Instrumentos de Deuda		
Total de intereses de Otros Instrumentos de Deuda	0	0

TOTAL	0	0
--------------	----------	----------

CONCEPTO	ESTIMADO/APROBADO	DEVENGADO	RECAUDADO/PAGADO
INGRESOS			
INGRESOS PROPIOS			
Cuotas y aportaciones de seguridad social	0	0	0
Derechos	1,000	0	0
Productos	40,000	75,239	75,239
Ingresos por venta de bienes , prestación de servicios y otros ingresos	72,000	40,500	40,500
	0	0	0
	113,000	115,739	115,739
TRANSFERENCIAS FEDERALES			
Incentivos de impuestos federales por recuperar	0	0	0
Otros convenios	0	0	0
	0	0	0
INGRESOS EXTRAORDINARIOS			
	0	0	0
TRANSFERENCIAS RECIBIDAS DEL SECTOR CENTRAL, OTRAS ENTIDADES U ORDENES DE GOBIERNO			
Transferencias estatales	0	0	0
Transferencias estatales extraordinarias	0	0	0
Transferencia de participaciones (Recursos Federal Ramo 28)	23,070,000	23,070,000	23,070,000
Transferencia de participaciones (Recurso Federal Ramo 28) extraordinarias	0	0	0
Transferencias de aportaciones federales ramo 33	0	0	0
Transferencias de recursos federales reasignados por convenio	0	0	0
Transferencias de otras entidades	0	0	0
TOTAL DE INGRESOS PRESUPUESTALES	23,183,000	23,185,739	23,185,739
REMANENTE DE EJERCICIOS ANTERIORES			
Remanente de Recursos Estatales	0	18,403	18,403
Remanente de Recursos Participaciones	0	5,720,766	5,720,766
Remanente de Recursos Propios	0	639,861	639,861
Remanente de Recursos Federales (Ramo 28, 2020)	0	6,379,030	6,379,030
NETO DE RECURSOS A EJERCER	23,183,000	29,564,769	29,564,769
EGRESOS			
GASTOS DE FUNCIONAMIENTO			
Servicios personales	18,359,100	19,283,170	19,141,583
Materiales y suministros	589,200	708,568	708,568
Servicios generales	4,173,400	5,303,409	5,217,282
Transferencias, Asignaciones, Subsidios y Otras Ayudas	0	0	0
	23,121,700	25,295,147	25,067,433
GASTO DE INVERSIÓN Y/O CAPITAL			
Bienes muebles, inmuebles e intangibles	61,300	608,096	608,096
Inversión pública	0	3,376,530	3,376,530
Inversiones financieras y otras provisiones	0	0	0
	61,300	3,984,626	3,984,626
DEUDA PÚBLICA			
Interna	0	0	0
Adeudo de ejercicios anteriores (Adefas)	0	0	0
	0	0	0
TOTAL EGRESOS	23,183,000	29,279,773	29,052,059
SUPERAVIT O (DEFICIT)	0	284,996	512,710

AUTORIZA

LIC. MARCOS JAVIER TACHUQUIN RUBALCAVA
Comisionado Presidente

ELABORA

C.P. MOMCA PATRICIA GONZALEZ ESTRADA
Directora de Admón. y Finanzas



INSTITUTO DE TRANSPARENCIA DEL ESTADO DE AGUASCALIENTES

Programática

CUENTA PÚBLICA 2021


Cuenta Pública 2021
INSTITUTO DE TRANSPARENCIA DEL ESTADO DE AGUASCALIENTES
Gasto por Categoría Programática
Del 1 de Enero al 31 de Diciembre de 2021

Concepto	Egresos					Subejercicio
	Aprobado	Ampliaciones/ (Reducciones)	Modificado	Devengado	Pagado	
	1	2	3 = (1 + 2)	4	5	
Programas	23,183,000	6,379,032	29,562,032	29,279,773	29,052,060	282,259
Subsidios: Sector Social y Privado o Entidades Federativas y Municipios	0	0	0	0	0	0
Sujetos a Reglas de Operación	0	0	0	0	0	0
Otros Subsidios	0	0	0	0	0	0
Desempeño de las Funciones	23,183,000	6,379,032	29,562,032	29,279,773	29,052,060	282,259
Prestación de Servicios Públicos	23,183,000	6,379,032	29,562,032	29,279,773	29,052,060	282,259
Provisión de Bienes Públicos	0	0	0	0	0	0
Planeación, seguimiento y evaluación de políticas públicas	0	0	0	0	0	0
Promoción y fomento	0	0	0	0	0	0
Regulación y supervisión	0	0	0	0	0	0
Funciones de las Fuerzas Armadas (Únicamente Gobierno Federal)	0	0	0	0	0	0
Específicos	0	0	0	0	0	0
Proyectos de Inversión	0	0	0	0	0	0
Administrativos y de Apoyo	0	0	0	0	0	0
Apoyo al proceso presupuestario y para mejorar la eficiencia institucional	0	0	0	0	0	0
Apoyo a la función pública y al mejoramiento de la gestión	0	0	0	0	0	0
Operaciones ajenas	0	0	0	0	0	0
Compromisos	0	0	0	0	0	0
Obligaciones de cumplimiento de resolución jurisdiccional	0	0	0	0	0	0
Desastres Naturales	0	0	0	0	0	0
Obligaciones	0	0	0	0	0	0
Pensiones y jubilaciones	0	0	0	0	0	0
Aportaciones a la seguridad social	0	0	0	0	0	0
Aportaciones a fondos de estabilización	0	0	0	0	0	0
Aportaciones a fondos de inversión y reestructura de pensiones	0	0	0	0	0	0
Programas de Gasto Federalizado (Gobierno Federal)	0	0	0	0	0	0
Gasto Federalizado	0	0	0	0	0	0
Participaciones a entidades federativas y municipios	0	0	0	0	0	0
Costo financiero, deuda o apoyos a deudores y ahorradores de la banca	0	0	0	0	0	0
Adeudos de ejercicios fiscales anteriores	0	0	0	0	0	0
Total del Gasto	23,183,000	6,379,032	29,562,032	29,279,773	29,052,060	282,259



Cuenta Pública 2021
INSTITUTO DE TRANSPARENCIA DEL ESTADO DE AGUASCALIENTES
Programas y Proyectos de Inversión
Del 1 de enero al 31 de diciembre de 2021
(Pesos)

Clave	Descripción	Devengado	Presupuesto Programado	Eficiencia del Ejercicio
	"En el año 2021 no se tuvieron Programas y Proyectos de Inversión"			



Clave	Descripción	Devengado	Presupuesto Programado	Eficiencia del Ejercicio
261	GARANTIZAR EL DERECHO AL ACCESO DE LA INFORMACIÓN PÚBLICA Y LA PROTECCIÓN DE DATOS PERSONALES ADECUACIÓN DE LAS OFICINAS DEL ITEA.	25,903,243	26,185,502	99%
		3,376,530	3,376,530	100%
		29,279,773	29,562,032	/ 99%



Cuenta Pública 2021

INSTITUTO DE TRANSPARENCIA DEL ESTADO DE AGUASCALIENTES

Indicadores de Resultados

Del 1 de enero al 31 de diciembre de 2021

(Pesos)

Nombre(s) Del(os) Indicador(es)	Metas Programadas	Avance de Metas
Porcentaje de acciones que faciliten la participación activa de todas las personas en materia de transparencia.	100%	100%
Verificación al cumplimiento de las obligaciones de transparencia de sujetos obligados.	100%	100%
Denuncias por incumplimiento a las obligaciones de transparencia.	100%	100%
Promedio de días naturales redondeado que toma resolver una solicitud de información al Instituto.	100%	100%
Número de asistentes a actividades de capacitación, profesionalización, actualización y socialización en el ejercicio 2021.	100%	100%
Tutela efectiva de la protección del derecho de acceso a la información y de datos personales.	100%	100%
Recursos de revisión.	100%	100%
Porcentaje de que el ITEA funcione eficientemente.	100%	100%
Migración de Plataforma.	100%	100%
Seguimiento, asesoría y mantenimiento.	100%	100%
Desarrollo de Micrositio.	100%	100%
Material Institucional.	100%	100%
Porcentaje de garantizar la tramitación, conservación y permanencia del archivo institucional asegurando su accesibilidad y disponibilidad al 100%.	100%	100%
Proyecto de Presupuesto de Egresos 2022 y Proyecto de Ley de Ingresos 2022 para el ITEA, elaborado y autorizado por el Pleno.	100%	100%
Presentación de informes mensuales trimestrales y cuenta pública anual.	100%	100%



INSTITUTO DE TRANSPARENCIA DEL ESTADO DE AGUASCALIENTES

Adicional

CUENTA PÚBLICA 2021



CUENTA PUBLICA 2021
RELACION DE BIENES MUEBLES QUE COMPONEN EL PATRIMONIO
AL 31 DE DICIEMBRE 2021
(PESOSO)

INSTITUTO DE TRANSPARENCIA DEL ESTADO DE AGUASCALIENTES

CÓDIGO	DESCRIPCIÓN DEL BIEN	VALOR EN LIBROS
5110100001-3	ARCHIVERO DE MADERA	\$2,909.17
5110100001-4	ARCHIVERO DE MADERA	\$2,909.17
5110100001-1	ARCHIVERO DE MADERA	\$2,348.71
5110100001-2	ARCHIVERO DE MADERA	\$2,348.71
5110100002-9	ARCHIVERO DE METAL	\$3,152.02
5110100002-1	ARCHIVERO DE METAL	\$3,114.10
5110100002-2	ARCHIVERO DE METAL	\$3,152.02
5110100002-3	ARCHIVERO DE METAL	\$3,152.02
5110100002-4	ARCHIVERO DE METAL	\$3,152.02
5110100002-5	ARCHIVERO DE METAL	\$3,152.02
5110100002-6	ARCHIVERO DE METAL	\$3,152.02
5110100002-7	ARCHIVERO DE METAL	\$3,152.02
5110100002-8	ARCHIVERO DE METAL	\$3,152.02
5110100002-15	ARCHIVERO DE METAL	\$0.00
5110100002-16	ARCHIVERO DE METAL	\$0.00
5110100002-10	ARCHIVERO DE METAL	\$0.00
5110100002-11	ARCHIVERO DE METAL	\$0.00
5110100002-12	ARCHIVERO DE METAL	\$0.00
5110100002-13	ARCHIVERO DE METAL	\$0.00
5110100002-14	ARCHIVERO DE METAL	\$0.00
5110100002-24	ARCHIVERO DE METAL	\$6,910.24
5110100002-22	ARCHIVERO DE METAL	\$6,206.22
5110100002-23	ARCHIVERO DE METAL	\$6,206.22
5110100002-20	ARCHIVERO DE METAL	\$4,545.41
5110100002-21	ARCHIVERO DE METAL	\$4,545.41
5110100002-19	ARCHIVERO DE METAL	\$715.15
5110100002-17	ARCHIVERO DE METAL	\$0.00
5110100002-18	ARCHIVERO DE METAL	\$0.00
5110100028-13	ESCRITORIO	\$1,211.29
5110100028-14	ESCRITORIO	\$1,211.29
5110100028-15	ESCRITORIO	\$1,211.29
5110100028-16	ESCRITORIO	\$1,211.29
5110100028-17	ESCRITORIO	\$1,211.29
5110100028-12	ESCRITORIO	\$751.37
5110100028-18	ESCRITORIO	\$723.47
5110100028-30	ESCRITORIO	\$723.47
5110100028-31	ESCRITORIO	\$723.47
5110100028-32	ESCRITORIO	\$723.47

5110100028-33	ESCRITORIO	\$723.47
5110100028-34	ESCRITORIO	\$723.47
5110100028-35	ESCRITORIO	\$723.47
5110100028-24	ESCRITORIO	\$723.47
5110100028-25	ESCRITORIO	\$1,146.01
5110100028-26	ESCRITORIO	\$723.47
5110100028-27	ESCRITORIO	\$723.47
5110100028-28	ESCRITORIO	\$723.47
5110100028-29	ESCRITORIO	\$723.47
5110100028-37	ESCRITORIO	\$1,268.21
5110100028-36	ESCRITORIO	\$723.47
5110100028-19	ESCRITORIO	\$723.47
5110100028-20	ESCRITORIO	\$1,146.01
5110100028-21	ESCRITORIO	\$1,146.01
5110100028-22	ESCRITORIO	\$1,146.01
5110100028-23	ESCRITORIO	\$1,146.01
5110100028-42	ESCRITORIO	\$1,612.50
5110100028-43	ESCRITORIO	\$1,612.50
5110100028-44	ESCRITORIO	\$1,612.50
5110100028-45	ESCRITORIO	\$1,612.50
5110100028-41	ESCRITORIO	\$1,432.57
5110100028-38	ESCRITORIO	\$1,014.49
5110100028-39	ESCRITORIO	\$1,014.49
5110100028-40	ESCRITORIO	\$1,432.57
5110100028-9	ESCRITORIO	\$0.00
5110100028-10	ESCRITORIO	\$0.00
5110100028-11	ESCRITORIO	\$0.00
5110100028-3	ESCRITORIO	\$0.00
5110100028-4	ESCRITORIO	\$0.00
5110100028-5	ESCRITORIO	\$0.00
5110100028-6	ESCRITORIO	\$0.00
5110100028-7	ESCRITORIO	\$0.00
5110100028-8	ESCRITORIO	\$0.00
5110100028-1	ESCRITORIO	\$3,012.23
5110100028-2	ESCRITORIO	\$3,012.23
5110100026-7	ESCRITORIO DE MADERA	\$0.00
5110100026-8	ESCRITORIO DE MADERA	\$0.00
5110100026-9	ESCRITORIO DE MADERA	\$0.00
5110100026-1	ESCRITORIO DE MADERA	\$7,724.16
5110100026-2	ESCRITORIO DE MADERA	\$7,724.16
5110100026-3	ESCRITORIO DE MADERA	\$8,720.87
5110100026-4	ESCRITORIO DE MADERA	\$8,720.87
5110100026-5	ESCRITORIO DE MADERA	\$7,809.98
5110100026-6	ESCRITORIO DE MADERA	\$6,293.38




5110100029-1	ESTANTE	\$3,800.00
5110100029-2	ESTANTE	\$3,800.00
5110100029-3	ESTANTE	\$3,800.00
5110100029-4	ESTANTE	\$3,800.00
5110100029-5	ESTANTE	\$3,800.00
5110100035-1	GABINETE UNIVERSAL	\$6,048.72
5110100038-1	JUEGO SALA	\$11,943.18
5110100039-5	LIBRERO DE MADERA	\$0.00
5110100039-6	LIBRERO DE MADERA	\$0.00
5110100039-7	LIBRERO DE MADERA	\$0.00
5110100039-8	LIBRERO DE MADERA	\$0.00
5110100039-1	LIBRERO DE MADERA	\$3,321.50
5110100039-2	LIBRERO DE MADERA	\$4,815.36
5110100039-3	LIBRERO DE MADERA	\$5,497.86
5110100039-4	LIBRERO DE MADERA	\$2,843.76
5110100039-9	LIBRERO DE MADERA	\$0.00
5110100039-10	LIBRERO DE MADERA	\$0.00
5110100039-12	LIBRERO DE MADERA	\$0.00
5110100039-13	LIBRERO DE MADERA	\$0.00
5110100063-1	MESA	\$0.00
5110100063-2	MESA	\$224.25
5110100063-4	MESA	\$0.00
5110100063-5	MESA	\$0.00
5110100063-6	MESA	\$0.00
5110100063-7	MESA	\$0.00
5110100063-3	MESA	\$0.00
5110100049-4	MESA DE CENTRO	\$0.00
5110100049-5	MESA DE CENTRO	\$0.00
5110100049-6	MESA DE CENTRO	\$0.00
5110100049-3	MESA DE CENTRO	\$0.00
5110100049-2	MESA DE CENTRO	\$4,299.18
5110100049-1	MESA DE CENTRO	\$4,299.18
5110100052-3	MESA DE JUNTAS	\$0.00
5110100052-1	MESA DE JUNTAS	\$0.00
5110100052-2	MESA DE JUNTAS	\$0.00
5110100052-4	MESA DE JUNTAS	\$16,100.00
5110100052-5	MESA DE JUNTAS	\$9,360.01
5110100096-5	Muebles de Oficina y Estanteria	\$0.00
5110100096-2	Muebles de Oficina y Estanteria	\$3,078.87
5110100096-3	Muebles de Oficina y Estanteria	\$15,579.44
5110100096-4	Muebles de Oficina y Estanteria	\$15,579.44
5110100073-1	PORTABANDERAS	\$0.00
5110100073-2	PORTABANDERAS	\$0.00
5110100086-17	SILLA	\$532.35

5110100086-18	SILLA	\$532.35
5110100086-19	SILLA	\$532.35
5110100086-20	SILLA	\$532.35
5110100086-21	SILLA	\$532.35
5110100086-16	SILLA	\$601.47
5110100086-12	SILLA	\$601.47
5110100086-13	SILLA	\$601.47
5110100086-14	SILLA	\$671.40
5110100086-15	SILLA	\$601.47
5110100086-6	SILLA	\$2,054.80
5110100086-7	SILLA	\$2,267.38
5110100086-8	SILLA	\$532.39
5110100086-9	SILLA	\$532.38
5110100086-10	SILLA	\$532.38
5110100086-11	SILLA	\$532.38
5110100086-5	SILLA	\$635.81
5110100086-2	SILLA	\$1,001.89
5110100086-3	SILLA	\$635.81
5110100086-4	SILLA	\$635.81
5110100086-35	SILLA	\$805.89
5110100086-36	SILLA	\$7,629.57
5110100086-37	SILLA	\$6,412.77
5110100086-22	SILLA	\$532.35
5110100086-23	SILLA	\$532.35
5110100086-24	SILLA	\$532.35
5110100086-25	SILLA	\$532.35
5110100086-26	SILLA	\$3,532.28
5110100086-29	SILLA	\$532.35
5110100086-30	SILLA	\$805.89
5110100086-31	SILLA	\$805.89
5110100086-32	SILLA	\$805.89
5110100086-33	SILLA	\$805.89
5110100086-34	SILLA	\$805.89
5110100086-27	SILLA	\$751.79
5110100086-28	SILLA	\$751.79
5110100086-1	SILLA	\$2,696.81
5110100083-1	SILLA DE METAL	\$0.00
5110100083-26	SILLA DE METAL	\$0.00
5110100083-20	SILLA DE METAL	\$0.00
5110100083-21	SILLA DE METAL	\$0.00
5110100083-22	SILLA DE METAL	\$0.00
5110100083-23	SILLA DE METAL	\$0.00
5110100083-24	SILLA DE METAL	\$0.00
5110100083-25	SILLA DE METAL	\$0.00




5110100083-14	SILLA DE METAL	\$0.00
5110100083-15	SILLA DE METAL	\$0.00
5110100083-16	SILLA DE METAL	\$0.00
5110100083-17	SILLA DE METAL	\$0.00
5110100083-18	SILLA DE METAL	\$0.00
5110100083-19	SILLA DE METAL	\$0.00
5110100083-8	SILLA DE METAL	\$0.00
5110100083-9	SILLA DE METAL	\$0.00
5110100083-10	SILLA DE METAL	\$0.00
5110100083-11	SILLA DE METAL	\$0.00
5110100083-12	SILLA DE METAL	\$0.00
5110100083-13	SILLA DE METAL	\$0.00
5110100083-2	SILLA DE METAL	\$0.00
5110100083-3	SILLA DE METAL	\$0.00
5110100083-4	SILLA DE METAL	\$0.00
5110100083-5	SILLA DE METAL	\$0.00
5110100083-6	SILLA DE METAL	\$0.00
5110100083-7	SILLA DE METAL	\$0.00
5110100088-1	SILLÓN	\$0.00
5110100088-2	SILLÓN	\$0.00
5110100088-3	SILLÓN	\$0.00
5110100088-4	SILLÓN	\$0.00
5110100088-5	SILLÓN	\$0.00
5110100088-22	SILLÓN	\$0.00
5110100088-18	SILLÓN	\$0.00
5110100088-19	SILLÓN	\$0.00
5110100088-20	SILLÓN	\$0.00
5110100088-21	SILLÓN	\$0.00
5110100088-12	SILLÓN	\$0.00
5110100088-13	SILLÓN	\$0.00
5110100088-14	SILLÓN	\$0.00
5110100088-15	SILLÓN	\$0.00
5110100088-16	SILLÓN	\$0.00
5110100088-17	SILLÓN	\$0.00
5110100088-6	SILLÓN	\$0.00
5110100088-7	SILLÓN	\$0.00
5110100088-8	SILLÓN	\$0.00
5110100088-9	SILLÓN	\$0.00
5110100088-10	SILLÓN	\$0.00
5110100088-11	SILLÓN	\$0.00
5110100088-33	SILLÓN	\$6,288.91
5110100088-31	SILLÓN	\$18,792.00
5110100088-32	SILLÓN	\$22,551.45
5110100088-29	SILLÓN	\$0.00

5110100088-23	SILLÓN	\$0.00
5110100088-24	SILLÓN	\$0.00
5110100088-25	SILLÓN	\$0.00
5110100088-26	SILLÓN	\$0.00
5110100088-27	SILLÓN	\$0.00
5110100088-28	SILLÓN	\$0.00
5110100088-30	SILLÓN	\$0.00
5110100089-4	SOPORTE UNIVERSAL (OFICINA)	\$0.00
5110100089-5	SOPORTE UNIVERSAL (OFICINA)	\$0.00
5110100089-6	SOPORTE UNIVERSAL (OFICINA)	\$0.00
5110100089-7	SOPORTE UNIVERSAL (OFICINA)	\$0.00
5110100089-1	SOPORTE UNIVERSAL (OFICINA)	\$0.00
5110100089-2	SOPORTE UNIVERSAL (OFICINA)	\$0.00
5110100089-3	SOPORTE UNIVERSAL (OFICINA)	\$0.00
5190100133-1	MÓDULO DESARMABLE	\$0.00
5190100133-2	MÓDULO DESARMABLE	\$0.00
5190100133-3	MÓDULO DESARMABLE	\$0.00
5190100133-4	MÓDULO DESARMABLE	\$0.00
5190100133-5	MÓDULO DESARMABLE	\$0.00
5190100133-6	MÓDULO DESARMABLE	\$0.00
5190100133-7	MÓDULO DESARMABLE	\$0.00
5190100133-8	MÓDULO DESARMABLE	\$0.00
5190100133-9	MÓDULO DESARMABLE	\$0.00
5190100133-10	MÓDULO DESARMABLE	\$0.00
5120100007-8	SOFA	\$0.00
5120100007-5	SOFA	\$0.00
5120100007-6	SOFA	\$0.00
5120100007-7	SOFA	\$0.00
5120100007-2	SOFA	\$0.00
5120100007-3	SOFA	\$0.00
5120100007-4	SOFA	\$0.00
5150100003-1	CÁMARA DE VÍDEO PARA EQUIPO MULTIMEDIA	\$4,012.63
5150100010-1	CONTROLADORES (COMPUTACIÓN)	\$5,026.92
5150100019-1	DISCO DURO	\$622.00
5150100019-2	DISCO DURO	\$733.11
5150100024-1	ENSAMBLADOR DE MÓDULOS DE CONMUTADOR	\$36,068.53
5150100124-9	Equipo de cómputo y de tecnologías de la Información	\$2,015.00
5150100124-10	Equipo de cómputo y de tecnologías de la Información	\$2,015.00
5150100124-11	Equipo de cómputo y de tecnologías de la Información	\$2,640.34
5150100124-12	Equipo de cómputo y de tecnologías de la Información	\$2,640.34
5150100124-8	Equipo de cómputo y de tecnologías de la Información	\$1.00
5150100124-2	Equipo de cómputo y de tecnologías de la Información	\$1.00
5150100124-4	Equipo de cómputo y de tecnologías de la Información	\$1.00
5150100124-5	Equipo de cómputo y de tecnologías de la Información	\$1.00



5150100124-6	Equipo de cómputo y de tecnologías de la Información	\$1.00
5150100124-7	Equipo de cómputo y de tecnologías de la Información	\$1.00
5150100029-1	EQUIPO MULTIFUNCIONES (SCANNER, COPIADORA, IMPRESORA,)	\$4,799.60
5150100029-2	EQUIPO MULTIFUNCIONES (SCANNER, COPIADORA, IMPRESORA,)	\$4,799.60
5150100044-2	IMPRESORA	\$2,999.84
5150100044-5	IMPRESORA	\$36,118.99
5150100044-3	IMPRESORA	\$0.00
5150100044-4	IMPRESORA	\$4,433.22
5150100044-1	IMPRESORA	\$1.00
5150100041-1	IMPRESORA INYECCIÓN DE TINTA PARA MICROCOMPUTADORA	\$0.00
5150100041-2	IMPRESORA INYECCIÓN DE TINTA PARA MICROCOMPUTADORA	\$0.00
5150100041-3	IMPRESORA INYECCIÓN DE TINTA PARA MICROCOMPUTADORA	\$0.00
5150100042-10	IMPRESORA LASSER	\$0.00
5150100042-11	IMPRESORA LASSER	\$0.00
5150100042-12	IMPRESORA LASSER	\$0.00
5150100042-13	IMPRESORA LASSER	\$0.00
5150100042-14	IMPRESORA LASSER	\$0.00
5150100042-15	IMPRESORA LASSER	\$0.00
5150100042-4	IMPRESORA LASSER	\$0.00
5150100042-5	IMPRESORA LASSER	\$0.00
5150100042-6	IMPRESORA LASSER	\$0.00
5150100042-7	IMPRESORA LASSER	\$0.00
5150100042-8	IMPRESORA LASSER	\$0.00
5150100042-9	IMPRESORA LASSER	\$0.00
5150100042-3	IMPRESORA LASSER	\$1,840.27
5150100042-1	IMPRESORA LASSER	\$1,436.61
5150100042-2	IMPRESORA LASSER	\$1,436.61
5150100042-16	IMPRESORA LASSER	\$0.00
5150100067-3	MICROCOMPUTADORA	\$10,666.54
5150100067-5	MICROCOMPUTADORA	\$10,633.87
5150100067-4	MICROCOMPUTADORA	\$10,999.89
5150100067-2	MICROCOMPUTADORA	\$8,666.40
5150100067-1	MICROCOMPUTADORA	\$629.07
5150100066-1	MICROCOMPUTADORA PORTATIL -- LAPTOP--	\$1.00
5150100066-3	MICROCOMPUTADORA PORTATIL -- LAPTOP--	\$584.27
5150100066-4	MICROCOMPUTADORA PORTATIL -- LAPTOP--	\$584.27
5150100066-5	MICROCOMPUTADORA PORTATIL -- LAPTOP--	\$584.27
5150100066-6	MICROCOMPUTADORA PORTATIL -- LAPTOP--	\$584.27
5150100066-7	MICROCOMPUTADORA PORTATIL -- LAPTOP--	\$612.05
5150100066-23	MICROCOMPUTADORA PORTATIL -- LAPTOP--	\$3,852.09
5150100066-24	MICROCOMPUTADORA PORTATIL -- LAPTOP--	\$8,177.63
5150100066-25	MICROCOMPUTADORA PORTATIL -- LAPTOP--	\$8,533.12

5150100066-27	MICROCOMPUTADORA PORTATIL -- LAPTOP--	\$3,693.71
5150100066-28	MICROCOMPUTADORA PORTATIL -- LAPTOP--	\$3,693.71
5150100066-29	MICROCOMPUTADORA PORTATIL -- LAPTOP--	\$6,649.52
5150100066-36	MICROCOMPUTADORA PORTATIL -- LAPTOP--	\$15,000.15
5150100066-35	MICROCOMPUTADORA PORTATIL -- LAPTOP--	\$7,333.04
5150100066-32	MICROCOMPUTADORA PORTATIL -- LAPTOP--	\$7,999.74
5150100066-33	MICROCOMPUTADORA PORTATIL -- LAPTOP--	\$7,999.74
5150100066-34	MICROCOMPUTADORA PORTATIL -- LAPTOP--	\$7,999.74
5150100066-31	MICROCOMPUTADORA PORTATIL -- LAPTOP--	\$6,111.04
5150100066-26	MICROCOMPUTADORA PORTATIL -- LAPTOP--	\$9,999.80
5150100066-30	MICROCOMPUTADORA PORTATIL -- LAPTOP--	\$5,555.12
5150100066-12	MICROCOMPUTADORA PORTATIL -- LAPTOP--	\$2,556.78
5150100066-8	MICROCOMPUTADORA PORTATIL -- LAPTOP--	\$612.05
5150100066-9	MICROCOMPUTADORA PORTATIL -- LAPTOP--	\$612.05
5150100066-10	MICROCOMPUTADORA PORTATIL -- LAPTOP--	\$612.05
5150100066-11	MICROCOMPUTADORA PORTATIL -- LAPTOP--	\$612.05
5150100066-22	MICROCOMPUTADORA PORTATIL -- LAPTOP--	\$0.00
5150100066-13	MICROCOMPUTADORA PORTATIL -- LAPTOP--	\$0.00
5150100066-14	MICROCOMPUTADORA PORTATIL -- LAPTOP--	\$0.00
5150100066-15	MICROCOMPUTADORA PORTATIL -- LAPTOP--	\$0.00
5150100066-16	MICROCOMPUTADORA PORTATIL -- LAPTOP--	\$0.00
5150100066-17	MICROCOMPUTADORA PORTATIL -- LAPTOP--	\$0.00
5150100066-18	MICROCOMPUTADORA PORTATIL -- LAPTOP--	\$0.00
5150100066-19	MICROCOMPUTADORA PORTATIL -- LAPTOP--	\$0.00
5150100066-20	MICROCOMPUTADORA PORTATIL -- LAPTOP--	\$0.00
5150100066-21	MICROCOMPUTADORA PORTATIL -- LAPTOP--	\$0.00
5150100069-1	MINICOMPUTADORA	\$0.00
5150100069-2	MINICOMPUTADORA	\$0.00
5150100069-3	MINICOMPUTADORA	\$0.00
5150100069-4	MINICOMPUTADORA	\$0.00
5150100069-5	MINICOMPUTADORA	\$0.00
5150100069-12	MINICOMPUTADORA	\$0.00
5150100069-13	MINICOMPUTADORA	\$0.00
5150100069-14	MINICOMPUTADORA	\$0.00
5150100069-15	MINICOMPUTADORA	\$0.00
5150100069-16	MINICOMPUTADORA	\$0.00
5150100069-17	MINICOMPUTADORA	\$0.00
5150100069-6	MINICOMPUTADORA	\$0.00
5150100069-7	MINICOMPUTADORA	\$0.00
5150100069-8	MINICOMPUTADORA	\$0.00
5150100069-9	MINICOMPUTADORA	\$0.00
5150100069-10	MINICOMPUTADORA	\$0.00
5150100069-11	MINICOMPUTADORA	\$0.00
5150100069-18	MINICOMPUTADORA	\$0.00




5150100069-19	MINICOMPUTADORA	\$0.00
5150100069-20	MINICOMPUTADORA	\$0.00
5150100069-22	MINICOMPUTADORA	\$9,167.13
5150100069-21	MINICOMPUTADORA	\$10,666.53
5150100077-1	PLOTTER	\$34,102.00
5150100085-1	SCANNER	\$1.00
5150100085-2	SCANNER	\$1.00
5150100085-3	SCANNER	\$1.00
5150100085-4	SCANNER	\$1.00
5150100085-5	SCANNER	\$1.00
5150100085-6	SCANNER	\$1.00
5150100085-7	SCANNER	\$0.00
5150100085-8	SCANNER	\$0.00
5150100085-9	SCANNER	\$0.00
5150100101-9	TABLETA DIGITALIZADORA	\$8,666.44
5150100101-8	TABLETA DIGITALIZADORA	\$6,059.65
5150100101-7	TABLETA DIGITALIZADORA	\$7,199.72
5150100101-1	TABLETA DIGITALIZADORA	\$1,360.42
5150100101-2	TABLETA DIGITALIZADORA	\$1,632.31
5150100101-3	TABLETA DIGITALIZADORA	\$945.24
5150100101-4	TABLETA DIGITALIZADORA	\$713.52
5150100101-5	TABLETA DIGITALIZADORA	\$713.52
5150100101-6	TABLETA DIGITALIZADORA	\$1,632.31
5190100052-1	ENFRIADOR Y CALENTADOR DE AGUA	\$0.00
5190100080-1	GRABADORA DISCO	\$0.00
5190100082-1	HORNO COCINA (GAS O ELÉCTRICO)	\$0.00
5190100152-1	REFRIGERADOR (COCINA)	\$0.00
5190100152-2	REFRIGERADOR (COCINA)	\$5,592.00
5210100001-1	AMPLIFICADOR DE SEÑAL DE AUDIO	\$1,578.36
5210100011-1	BAFLE	\$1,155.96
5210100011-2	BAFLE	\$1,155.96
5210100015-1	BOCINA	\$3,334.23
5210100015-2	BOCINA	\$3,334.23
5210100015-3	BOCINA	\$10,483.36
5210100015-4	BOCINA	\$10,483.36
5210100039-1	EQUIPO DE SONIDO INTEGRADO (BOCINAS Y MICRÓFONOS)	\$6,933.07
5210100049-1	MICRÓFONO	\$1,522.73
5210100049-2	MICRÓFONO	\$1,522.73
5210100049-3	MICRÓFONO	\$1,522.73
5210100049-4	MICRÓFONO	\$1,522.73
5210100049-5	MICRÓFONO	\$483.52
5210100074-2	PROYECTOR MÚLTIPLE	\$0.00
5210100074-1	PROYECTOR MÚLTIPLE	\$0.00
5230100013-2	CÁMARA FOTOGRÁFICA	\$9,066.59

5230100013-1	CÁMARA FOTOGRÁFICA	\$0.00
5230100012-2	CÁMARA FOTOGRÁFICA DIGITAL	\$14,400.24
5410100002-1	AUTOMOVILES	\$107,266.50
5410100002-2	AUTOMOVILES	\$107,266.50
5410100002-3	AUTOMOVILES	\$85,128.96
5410100002-5	AUTOMOVILES	\$0.00
5410100002-8	AUTOMOVILES	\$1.00
5410100002-9	AUTOMOVILES	\$137,983.96
5410100002-10	AUTOMOVILES	\$137,983.96
5410100002-11	AUTOMOVILES	\$164,800.00
5410100002-12	AUTOMOVILES	\$224,145.60
5190100014-1	CALEFACTOR (PARA OFICINA)	\$0.00
5190100014-2	CALEFACTOR (PARA OFICINA)	\$0.00
5190100014-3	CALEFACTOR (PARA OFICINA)	\$0.00
5190100014-4	CALEFACTOR (PARA OFICINA)	\$0.00
5190100014-5	CALEFACTOR (PARA OFICINA)	\$0.00
5190100014-6	CALEFACTOR (PARA OFICINA)	\$0.00
5190100014-7	CALEFACTOR (PARA OFICINA)	\$0.00
5190100014-8	CALEFACTOR (PARA OFICINA)	\$0.00
5190100014-9	CALEFACTOR (PARA OFICINA)	\$0.00
5620100027-1	CILINDRO GAS (RELLENABLE)	\$0.00
5620100027-2	CILINDRO GAS (RELLENABLE)	\$0.00
5620100027-3	CILINDRO GAS (RELLENABLE)	\$0.00
5620100027-4	CILINDRO GAS (RELLENABLE)	\$0.00
5190100070-1	EXTINGUIDOR	\$0.00
5190100070-2	EXTINGUIDOR	\$0.00
5190100070-3	EXTINGUIDOR	\$0.00
5640100001-1	Sistemas de aire acondicionado, calefacción y de refrigeración industrial y comercial	\$27,356.02
5640100001-2	Sistemas de aire acondicionado, calefacción y de refrigeración industrial y comercial	\$7,068.18
5640100001-3	Sistemas de aire acondicionado, calefacción y de refrigeración industrial y comercial	\$7,068.18
5640100001-4	Sistemas de aire acondicionado, calefacción y de refrigeración industrial y comercial	\$7,068.18
5640100001-5	Sistemas de aire acondicionado, calefacción y de refrigeración industrial y comercial	\$7,068.18
5640100001-6	Sistemas de aire acondicionado, calefacción y de refrigeración industrial y comercial	\$7,068.18
5640100001-7	Sistemas de aire acondicionado, calefacción y de refrigeración industrial y comercial	\$7,068.18
5640100001-8	Sistemas de aire acondicionado, calefacción y de refrigeración industrial y comercial	\$7,068.18



Cuenta Pública 2021
INSTITUTO DE TRANSPARENCIA DEL ESTADO DE AGUASCALIENTES
Relación de Bienes Inmuebles que Componen el Patrimonio
Al 31 de diciembre de 2021
(Pesos)

Código	Descripción del Bien Inmueble	Valor en libros
"En el año 2021, no se tuvieron Bienes Inmuebles que Compongan el Patrimonio"		0
		0
		0
		0
		0
		0
		0
		0
		0
		0
		0
		0
		0
		0
		0
		0
		0
		0

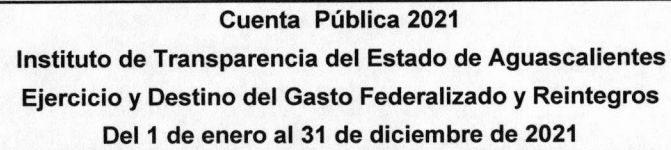
Handwritten signature and initials. The signature is written in a cursive style, and the initials are written in a more stylized, blocky font.



Cuenta Pública 2021
INSTITUTO DE TRANSPARENCIA DEL ESTADO DE AGUASCALIENTES
Relación de Esquemas Bursátiles y de Coberturas Financieras
Al 31 de diciembre de 2021
(Pesos)

"En el año 2021, no se tuvieron Esquemas Bursátiles y de Cobertura Financiera"

X am





INSTITUTO DE TRANSPARENCIA DEL ESTADO DE AGUASCALIENTES

Disciplina Financiera

CUENTA PÚBLICA 2021

[Handwritten signature]

INSTITUTO DE TRANSPARENCIA DEL ESTADO DE AGUASCALIENTES (a)					
Estado de Situación Financiera Detallado - LDF					
Al 31 de diciembre de 2020 y al 31 de diciembre de 2021 (b)					
(PESOS)					
Concepto (c)	2021 (d)	31 de diciembre de 2020 (e)	Concepto (c)	2021 (d)	31 de diciembre de 2020 (e)
ACTIVO			PASIVO		
Activo Circulante			Pasivo Circulante		
a. Efectivo y Equivalentes (a=a1+a2+a3+a4+a5+a6+a7)	1,314,502	7,618,977	a. Cuentas por Pagar a Corto Plazo (a=a1+a2+a3+a4+a5+a6+a7+a8+a9)	1,054,979	1,234,280
a1) Efectivo	0	0	a1) Servicios Personales por Pagar a Corto Plazo	161,525	175,204
a2) Bancos/Tesorería	1,314,502	7,618,977	a2) Proveedores por Pagar a Corto Plazo	125,466	291,382
a3) Bancos/Dependencias y Otros	0	0	a3) Contratistas por Obras Públicas por Pagar a Corto Plazo	0	0
a4) Inversiones Temporales (Hasta 3 meses)	0	0	a4) Participaciones y Aportaciones por Pagar a Corto Plazo	0	0
a5) Fondos con Afectación Específica	0	0	a5) Transferencias Otorgadas por Pagar a Corto Plazo	0	0
a6) Depósitos de Fondos de Terceros en Garantía y/o Administración	0	0	a6) Intereses, Comisiones y Otros Gastos de la Deuda Pública por Pagar a Corto Plazo	0	0
a7) Otros Efectivos y Equivalentes	0	0	a7) Retenciones y Contribuciones por Pagar a Corto Plazo	766,791	767,674
b. Derechos a Recibir Efectivo o Equivalentes (b=b1+b2+b3+b4+b5+b6+b7)	31,000	-161	a8) Devoluciones de la Ley de Ingresos por Pagar a Corto Plazo	0	0
b1) Inversiones Financieras de Corto Plazo	0	0	a9) Otras Cuentas por Pagar a Corto Plazo	1,197	0
b2) Cuentas por Cobrar a Corto Plazo	0	0	b. Documentos por Pagar a Corto Plazo (b=b1+b2+b3)	0	0
b3) Deudores Diversos por Cobrar a Corto Plazo	31,000	-161	b1) Documentos Comerciales por Pagar a Corto Plazo	0	0
b4) Ingresos por Recuperar a Corto Plazo	0	0	b2) Documentos con Contratistas por Obras Públicas por Pagar a Corto Plazo	0	0
b5) Deudores por Anticipos de la Tesorería a Corto Plazo	0	0	b3) Otros Documentos por Pagar a Corto Plazo	0	0
b6) Préstamos Otorgados a Corto Plazo	0	0	c. Porción a Corto Plazo de la Deuda Pública (c=c1+c2)	0	0
b7) Otros Derechos a Recibir Efectivo o Equivalentes a Corto Plazo	0	0	c1) Porción a Corto Plazo de la Deuda Pública	0	0
c. Derechos a Recibir Bienes o Servicios (c=c1+c2+c3+c4+c5)	0	0	c2) Porción a Corto Plazo de Arrendamiento Financiero	0	0
c1) Anticipo a Proveedores por Adquisición de Bienes y Prestación de Servicios a Corto Plazo	0	0	d. Títulos y Valores a Corto Plazo	0	0
c2) Anticipo a Proveedores por Adquisición de Bienes Inmuebles y Muebles a Corto Plazo	0	0	e. Pasivos Diferidos a Corto Plazo (e=e1+e2+e3)	0	0
c3) Anticipo a Proveedores por Adquisición de Bienes Intangibles a Corto Plazo	0	0	e1) Ingresos Cobrados por Adelantado a Corto Plazo	0	0
c4) Anticipo a Contratistas por Obras Públicas a Corto Plazo	0	0	e2) Intereses Cobrados por Adelantado a Corto Plazo	0	0
c5) Otros Derechos a Recibir Bienes o Servicios a Corto Plazo	0	0	e3) Otros Pasivos Diferidos a Corto Plazo	0	0
d. Inventarios (d=d1+d2+d3+d4+d5)	0	0	f. Fondos y Bienes de Terceros en Garantía y/o Administración a Corto Plazo (f=f1+f2+f3+f4+f5+f6)	0	0
d1) Inventario de Mercancías para Venta	0	0	f1) Fondos en Garantía a Corto Plazo	0	0
d2) Inventario de Mercancías Terminadas	0	0	f2) Fondos en Administración a Corto Plazo	0	0
d3) Inventario de Mercancías en Proceso de Elaboración	0	0	f3) Fondos Contingentes a Corto Plazo	0	0
d4) Inventario de Materias Primas, Materiales y Suministros para Producción	0	0	f4) Fondos de Fideicomisos, Mandatos y Contratos Análogos a Corto Plazo	0	0
d5) Bienes en Tránsito	0	0	f5) Otros Fondos de Terceros en Garantía y/o Administración a Corto Plazo	0	0
e. Almacenes	0	0	f6) Valores y Bienes en Garantía a Corto Plazo	0	0
f. Estimación por Pérdida o Deterioro de Activos Circulantes (f=f1+f2)	0	0	g. Provisiones a Corto Plazo (g=g1+g2+g3)	0	0
f1) Estimaciones para Cuentas Incobrables por Derechos a Recibir Efectivo o Equivalentes	0	0	g1) Provisión para Demandas y Juicios a Corto Plazo	0	0
f2) Estimación por Deterioro de Inventarios	0	0	g2) Provisión para Contingencias a Corto Plazo	0	0
g. Otros Activos Circulantes (g=g1+g2+g3+g4)	0	0	g3) Otras Provisiones a Corto Plazo	0	0
g1) Valores en Garantía	0	0	h. Otros Pasivos a Corto Plazo (h=h1+h2+h3)	0	0
g2) Bienes en Garantía (excluye depósitos de fondos)	0	0	h1) Ingresos por Clasificar	0	0
g3) Bienes Derivados de Embargos, Decomisos, Aseguramientos y Dación en Pago	0	0	h2) Recaudación por Participar	0	0
g4) Adquisición con Fondos de Terceros	0	0	h3) Otros Pasivos Circulantes	0	0
IA. Total de Activos Circulantes (IA = a + b + c + d + e + f + g)	1,345,502	7,618,817	IIA. Total de Pasivos Circulantes (IIA = a + b + c + d + e + f + g + h)	1,054,979	1,234,260
Activo No Circulante			Pasivo No Circulante		
a. Inversiones Financieras a Largo Plazo	0	0	a. Cuentas por Pagar a Largo Plazo	0	0
b. Derechos a Recibir Efectivo o Equivalentes a Largo Plazo	0	0	b. Documentos por Pagar a Largo Plazo	0	0
c. Bienes Inmuebles, Infraestructura y Construcciones en Proceso	0	46,829	c. Deuda Pública a Largo Plazo	0	0
d. Bienes Muebles	3,919,407	3,561,186	d. Pasivos Diferidos a Largo Plazo	0	0
e. Activos Intangibles	29,723	5,247	e. Fondos y Bienes de Terceros en Garantía y/o en Administración a Largo Plazo	0	0
f. Depreciación, Deterioro y Amortización Acumulada de Bienes	-1,825,314	-1,642,192	f. Provisiones a Largo Plazo	0	0
g. Activos Diferidos	3,084	3,084	IIB. Total de Pasivos No Circulantes (IIB = a + b + c + d + e + f)	0	0
h. Estimación por Pérdida o Deterioro de Activos no Circulantes	0	0	II. Total del Pasivo (II = IIA + IIB)	1,054,979	1,234,260
i. Otros Activos no Circulantes	0	0			
IB. Total de Activos No Circulantes (IB = a + b + c + d + e + f + g + h + i)	2,126,900	1,974,155	HACIENDA PÚBLICA/PATRIMONIO		
I. Total del Activo (I = IA + IB)	3,472,402	9,592,972	IIIA. Hacienda Pública/Patrimonio Contribuido (IIIA = a + b + c)	0	0
			a. Aportaciones	0	0
			b. Donaciones de Capital	0	0
			c. Actualización de la Hacienda Pública/Patrimonio	0	0
			IIIB. Hacienda Pública/Patrimonio Generado (IIIB = a + b + c + d + e)	2,417,423	8,358,713
			a. Resultados del Ejercicio (Ahorro/Desahorro)	-5,546,190	205,206
			b. Resultados de Ejercicios Anteriores	9,469,873	9,264,666
			c. Revalúos	0	0
			d. Reservas	0	0
			e. Rectificaciones de Resultados de Ejercicios Anteriores	-1,506,259	-1,111,160
			IIIC. Exceso o Insuficiencia en la Actualización de la Hacienda Pública/Patrimonio (IIIC=a+b)	0	0
			a. Resultado por Posición Monetaria	0	0
			b. Resultado por Tenencia de Activos no Monetarios	0	0
			III. Total Hacienda Pública/Patrimonio (III = IIIA + IIIB + IIIC)	2,417,423	8,358,713
			IV. Total del Pasivo y Hacienda Pública/Patrimonio (IV = II + III)	3,472,402	9,592,972

INSTITUTO DE TRANSPARENCIA DEL ESTADO DE AGUASCALIENTES (a)							
Informe Analítico de la Deuda Pública y Otros Pasivos - LDF							
Del 1 de Enero al 31 de Diciembre de 2021 (b)							
(PESOS)							
Denominación de la Deuda Pública y Otros Pasivos	Saldo al 31 de diciembre de 2020 (d)	Disposiciones del Periodo	Amortizaciones del Periodo	Revaluaciones, Reclasificaciones y Otros Ajustes	Saldo Final del Periodo (h)	Pago de Intereses del Periodo	Pago de Comisiones y demás costos asociados durante el Periodo
(c)	(d)	(e)	(f)	(g)	h=d+e-f+g	(i)	(j)
1. Deuda Pública (1=A+B)	0	0	0	0	0	0	0
A. Corto Plazo (A=a1+a2+a3)	0	0	0	0	0	0	0
a1) Instituciones de Crédito	0	0	0	0	0	0	0
a2) Títulos y Valores	0	0	0	0	0	0	0
a3) Arrendamientos Financieros	0	0	0	0	0	0	0
B. Largo Plazo (B=b1+b2+b3)	0	0	0	0	0	0	0
b1) Instituciones de Crédito	0	0	0	0	0	0	0
b2) Títulos y Valores	0	0	0	0	0	0	0
b3) Arrendamientos Financieros	0	0	0	0	0	0	0
2. Otros Pasivos	1,234,260				1,054,979		
3. Total de la Deuda Pública y Otros Pasivos	1,234,260	0	0	0	1,054,979	0	0
4. Deuda Contingente 1 (informativo)	0	0	0	0	0	0	0
A. Deuda Contingente 1					0		
B. Deuda Contingente 2					0		
C. Deuda Contingente XX					0		
5. Valor de Instrumentos Bono Cupón Cero 2 (Informativo)	0	0	0	0	0	0	0
A. Instrumento Bono Cupón Cero 1					0		
B. Instrumento Bono Cupón Cero 2					0		
C. Instrumento Bono Cupón Cero XX					0		

1. Se refiere a cualquier Financiamiento sin fuente o garantía de pago definida, que sea asumida de manera solidaria o subsidiaria por las Entidades Federativas con sus Municipios, organismos descentralizados y empresas de participación estatal mayoritaria y fideicomisos, locales o municipales, y por los Municipios con sus respectivos organismos descentralizados y empresas de participación municipal mayoritaria.

2. Se refiere al valor del Bono Cupón Cero que respalda el pago de los créditos asociados al mismo (Activo).

Obligaciones a Corto Plazo (k)	Monto Contratado (l)	Plazo Pactado (m)	Tasa de Interés (n)	Comisiones y Costos Relacionados (o)	Tasa Efectiva (p)
6. Obligaciones a Corto Plazo (Informativo)	0	0	0	0	0
A. Crédito 1					
B. Crédito 2					
C. Crédito XX					

INSTITUTO DE TRANSPARENCIA DEL ESTADO DE AGUASCALIENTES (a)										
Informe Analítico de Obligaciones Diferentes de Financiamientos – LDF										
Del 1 de Enero al 31 de Diciembre de 2021 (b)										
(PESOS)										
Denominación de las Obligaciones Diferentes de Financiamiento	Fecha del Contrato	Fecha de inicio de operación del proyecto	Fecha de vencimiento	Monto de la inversión pactado	Plazo pactado	Monto promedio mensual del pago de la contraprestación	Monto promedio mensual del pago de la contraprestación correspondiente al pago de inversión	Monto pagado de la inversión al XX de XXXX de 20XX	Monto pagado de la inversión actualizado al XX de XXXX de 20XX	Saldo pendiente por pagar de la inversión al XX de XXXX de 20XX
(c)	(d)	(e)	(f)	(g)	(h)	(i)	(j)	(k)	(l)	(m = g - l)
A. Asociaciones Público Privadas (APP's) (A=a+b+c+d)	0	0	0	0	0	0	0	0	0	0
a) APP 1										0
b) APP 2										0
c) APP 3										0
d) APP XX										0
B. Otros Instrumentos (B=a+b+c+d)	0	0	0	0	0	0	0	0	0	0
a) Otro Instrumento 1										0
b) Otro Instrumento 2										0
c) Otro Instrumento 3										0
d) Otro Instrumento XX										0
C. Total de Obligaciones Diferentes de Financiamiento (C=A+B)	0	0	0	0	0	0	0	0	0	0

INSTITUTO DE TRANSPARENCIA DEL ESTADO DE AGUASCALIENTES (a)

Balance Presupuestario - LDF

Del 1 de Enero al 31 de Diciembre de 2021 (b)

(PESOS)


Concepto (c)	Estimado/ Aprobado (d)	Devengado	Recaudado/ Pagado
A. Ingresos Totales (A = A1+A2+A3)	23,183,000	23,185,739	23,185,739
A1. Ingresos de Libre Disposición	23,183,000	23,185,739	23,185,739
A2. Transferencias Federales Etiquetadas			
A3. Financiamiento Neto	0	0	0
B. Egresos Presupuestarios¹ (B = B1+B2)	23,183,000	29,279,773	29,052,060
B1. Gasto No Etiquetado (sin incluir Amortización de la Deuda Pública)	23,183,000	29,279,773	29,052,060
B2. Gasto Etiquetado (sin incluir Amortización de la Deuda Pública)			
C. Remanentes del Ejercicio Anterior (C = C1 + C2)	0	6,379,030	6,379,030
C1. Remanentes de Ingresos de Libre Disposición aplicados en el periodo	0	6,379,030	6,379,030
C2. Remanentes de Transferencias Federales Etiquetadas aplicados en el periodo			
I. Balance Presupuestario (I = A - B + C)	0	284,996	512,708
II. Balance Presupuestario sin Financiamiento Neto (II = I - A3)	0	284,996	512,708
III. Balance Presupuestario sin Financiamiento Neto y sin Remanentes del Ejercicio Anterior (III= II - C)	0	-6,094,034	-5,866,321

Concepto	Aprobado	Devengado	Pagado
E. Intereses, Comisiones y Gastos de la Deuda (E = E1+E2)	0	0	0
E1. Intereses, Comisiones y Gastos de la Deuda con Gasto No Etiquetado			
E2. Intereses, Comisiones y Gastos de la Deuda con Gasto Etiquetado			
IV. Balance Primario (IV = III - E)	0	-6,094,034	-5,866,321

Concepto	Estimado/ Aprobado	Devengado	Recaudado/ Pagado
F. Financiamiento (F = F1 + F2)	0	0	0
F1. Financiamiento con Fuente de Pago de Ingresos de Libre Disposición			
F2. Financiamiento con Fuente de Pago de Transferencias Federales Etiquetadas			
G. Amortización de la Deuda (G = G1 + G2)	0	0	0
G1. Amortización de la Deuda Pública con Gasto No Etiquetado			
G2. Amortización de la Deuda Pública con Gasto Etiquetado			
A3. Financiamiento Neto (A3 = F - G)	0	0	0

Concepto	Estimado/ Aprobado	Devengado	Recaudado/ Pagado
A1. Ingresos de Libre Disposición	23,183,000	23,185,739	23,185,739
A3.1 Financiamiento Neto con Fuente de Pago de Ingresos de Libre Disposición (A3.1 = F1 - G1)	0	0	0
F1. Financiamiento con Fuente de Pago de Ingresos de Libre Disposición	0	0	0
G1. Amortización de la Deuda Pública con Gasto No Etiquetado	0	0	0
B1. Gasto No Etiquetado (sin incluir Amortización de la Deuda Pública)	23,183,000	29,279,773	29,052,060
C1. Remanentes de Ingresos de Libre Disposición aplicados en el periodo		6,379,030	6,379,030
V. Balance Presupuestario de Recursos Disponibles (V = A1 + A3.1 - B1 + C1)	0	284,996	512,708
VI. Balance Presupuestario de Recursos Disponibles sin Financiamiento Neto (VI = V - A3.1)	0	284,996	512,708

Concepto	Estimado/ Aprobado	Devengado	Recaudado/ Pagado
A2. Transferencias Federales Etiquetadas	0	0	0
A3.2 Financiamiento Neto con Fuente de Pago de Transferencias Federales Etiquetadas (A3.2 = F2 - G2)	0	0	0
F2. Financiamiento con Fuente de Pago de Transferencias Federales Etiquetadas	0	0	0
G2. Amortización de la Deuda Pública con Gasto Etiquetado	0	0	0
B2. Gasto Etiquetado (sin incluir Amortización de la Deuda Pública)	0	0	0
C2. Remanentes de Transferencias Federales Etiquetadas aplicados en el periodo		0	0
VII. Balance Presupuestario de Recursos Etiquetados (VII = A2 + A3.2 - B2 + C2)	0	0	0
VIII. Balance Presupuestario de Recursos Etiquetados sin Financiamiento Neto (VIII = VII - A3.2)	0	0	0



INSTITUTO DE TRANSPARENCIA DEL ESTADO DE AGUASCALIENTES (a)

Estado Analítico de Ingresos Detallado - LDF

Del 1 de Enero al 31 de Diciembre de 2021 (b)

(PESOS)

Concepto (c)	Ingreso					Diferencia (e)
	Estimado (d)	Ampliaciones/ (Reducciones)	Modificado	Devengado	Recaudado	
Ingresos de Libre Disposición						
A. Impuestos			0			0
B. Cuotas y Aportaciones de Seguridad Social			0			0
C. Contribuciones de Mejoras			0			0
D. Derechos	1,000	0	1,000	0	0	-1,000
E. Productos	40,000	0	40,000	75,239	75,239	35,239
F. Aprovechamientos	72,000	0	72,000	40,500	40,500	-31,500
G. Ingresos por Ventas de Bienes y Prestación Servicios			0			0
H. Participaciones	0	0	0	0	0	0
(H=h1+h2+h3+h4+h5+h6+h7+h8+h9+h10+h11)						
h1) Fondo General de Participaciones			0			0
h2) Fondo de Fomento Municipal			0			0
h3) Fondo de Fiscalización y Recaudación			0			0
h4) Fondo de Compensación			0			0
h5) Fondo de Extracción de Hidrocarburos			0			0
h6) Impuesto Especial Sobre Producción y Servicios			0			0
h7) 0.136% de la Recaudación Federal Participable			0			0
h8) 3.17% Sobre Extracción de Petróleo			0			0
h9) Gasolinas y Diésel			0			0
h10) Fondo del Impuesto Sobre la Renta			0			0
h11) Fondo de Estabilización de los Ingresos de las Entidades Federativas			0			0
I. Incentivos Derivados de la Colaboración Fiscal (I=i1+i2+i3+i4+i5)	0	0	0	0	0	0
i1) Tenencia o Uso de Vehículos			0			0
i2) Fondo de Compensación ISAN			0			0
i3) Impuesto Sobre Automóviles Nuevos			0			0
i4) Fondo de Compensación de Repecos-Intermedios			0			0
i5) Otros Incentivos Económicos			0			0
J. Transferencias y Asignaciones	23,070,000	0	23,070,000	23,070,000	23,070,000	0
K. Convenios	0	0	0	0	0	0
k1) Otros Convenios y Subsidios			0			0
L. Otros Ingresos de Libre Disposición (L=l1+l2)	0	0	0	0	0	0
l1) Participaciones en Ingresos Locales			0			0
l2) Otros Ingresos de Libre Disposición			0			0
I. Total de Ingresos de Libre Disposición (I=A+B+C+D+E+F+G+H+I+J+K+L)	23,183,000	0	23,183,000	23,185,739	23,185,739	2,739
Ingresos Excedentes de Ingresos de Libre Disposición						
Transferencias Federales Etiquetadas						
A. Aportaciones (A=a1+a2+a3+a4+a5+a6+a7+a8)	0	0	0	0	0	0
a1) Fondo de Aportaciones para la Nómina Educativa y Gasto Operativo			0			0
a2) Fondo de Aportaciones para los Servicios de Salud			0			0
a3) Fondo de Aportaciones para la Infraestructura Social			0			0
a4) Fondo de Aportaciones para el Fortalecimiento de los Municipios y de las Demarcaciones Territoriales del Distrito Federal			0			0
a5) Fondo de Aportaciones Múltiples			0			0
a6) Fondo de Aportaciones para la Educación Tecnológica y de Adultos			0			0
a7) Fondo de Aportaciones para la Seguridad Pública de los Estados y del Distrito Federal			0			0
a8) Fondo de Aportaciones para el Fortalecimiento de las Entidades Federativas			0			0
B. Convenios (B=b1+b2+b3+b4)	0	0	0	0	0	0
b1) Convenios de Protección Social en Salud			0			0
b2) Convenios de Descentralización			0			0
b3) Convenios de Reasignación			0			0
b4) Otros Convenios y Subsidios			0			0
C. Fondos Distintos de Aportaciones (C=c1+c2)	0	0	0	0	0	0
c1) Fondo para Entidades Federativas y Municipios Productores de Hidrocarburos			0			0
c2) Fondo Minero			0			0
D. Transferencias, Asignaciones, Subsidios y Subvenciones, y Pensiones y Jubilaciones			0			0

INSTITUTO DE TRANSPARENCIA DEL ESTADO DE AGUASCALIENTES (a)
Estado Analítico de Ingresos Detallado - LDF
Del 1 de Enero al 31 de Diciembre de 2021 (b)
(PESOS)

Concepto (c)	Ingreso					Diferencia (e)
	Estimado (d)	Ampliaciones/ (Reducciones)	Modificado	Devengado	Recaudado	
E. Otras Transferencias Federales Etiquetadas			0			0
II. Total de Transferencias Federales Etiquetadas (II = A + B + C + D + E)	0	0	0	0	0	0
III. Ingresos Derivados de Financiamientos (III = A)	0	6,379,033	6,379,033	0	0	0
A. Ingresos Derivados de Financiamientos	0	6,379,033	6,379,033	0	0	0
IV. Total de Ingresos (IV = I + II + III)	23,183,000	6,379,033	29,562,033	23,185,739	23,185,739	2,739
Datos Informativos						
1. Ingresos Derivados de Financiamientos con Fuente de Pago de Ingresos de Libre Disposición	0	6,379,033	6,379,033	0	0	0
2. Ingresos Derivados de Financiamientos con Fuente de Pago de Transferencias Federales Etiquetadas			0			0
3. Ingresos Derivados de Financiamientos (3 = 1 + 2)	0	6,379,033	6,379,033	0	0	0

INSTITUTO DE TRANSPARENCIA DEL ESTADO DE AGUASCALIENTES (a)
Estado Analítico del Ejercicio del Presupuesto de Egresos Detallado - LDF
Clasificación por Objeto del Gasto (Capítulo y Concepto)
Del 1 de Enero al 31 de Diciembre de 2021 (b)
(PESOS)

Concepto (c)	Egresos					Subejercicio (e)
	Aprobado (d)	Ampliaciones/ (Reducciones)	Modificado	Devengado	Pagado	
I. Gasto No Etiquetado (I=A+B+C+D+E+F+G+H+I)	23,183,000	6,379,032	29,562,032	29,279,773	29,052,060	282,259
A. Servicios Personales (A=a1+a2+a3+a4+a5+a6+a7)	18,359,100	1,135,311	19,494,411	19,283,170	19,141,583	211,241
a1) Remuneraciones al Personal de Carácter Permanente	8,112,000	0	8,112,000	8,072,636	8,072,636	39,364
a2) Remuneraciones al Personal de Carácter Transitorio	3,000	0	3,000	0	0	3,000
a3) Remuneraciones Adicionales y Especiales	6,551,000	6,420	6,557,420	6,478,496	6,478,496	78,924
a4) Seguridad Social	2,842,900	-5,156	2,837,744	2,782,378	2,654,562	55,366
a5) Otras Prestaciones Sociales y Económicas	722,800	729,227	1,452,027	1,417,442	1,403,671	34,585
a6) Previsiones	127,400	-127,400	0	0	0	0
a7) Pago de Estímulos a Servidores Públicos	0	532,219	532,219	532,219	532,219	1
B. Materiales y Suministros (B=b1+b2+b3+b4+b5+b6+b7+b8+b9)	589,200	141,562	730,762	708,568	708,568	22,193
b1) Materiales de Administración, Emisión de Documentos y Artículos Oficiales	158,800	54,684	213,484	210,943	210,943	2,542
b2) Alimentos y Utensilios	131,500	-31,013	100,487	94,350	94,350	6,137
b3) Materias Primas y Materiales de Producción y Comercialización			0			0
b4) Materiales y Artículos de Construcción y de Reparación	39,700	41,672	81,372	79,831	79,831	1,541
b5) Productos Químicos, Farmacéuticos y de Laboratorio	500	3,505	4,005	2,427	2,427	1,578
b6) Combustibles, Lubricantes y Aditivos	216,000	-35,900	180,100	174,034	174,034	6,066
b7) Vestuario, Blancos, Prendas de Protección y Artículos Deportivos	16,000	7,971	23,971	23,654	23,654	317
b8) Materiales y Suministros Para Seguridad			0			0
b9) Herramientas, Refacciones y Accesorios Menores	26,700	100,643	127,343	123,330	123,330	4,013
C. Servicios Generales (C=c1+c2+c3+c4+c5+c6+c7+c8+c9)	4,173,400	1,177,768	5,351,168	5,303,409	5,217,282	47,759
c1) Servicios Básicos	167,500	-18,507	148,993	144,894	144,894	4,099
c2) Servicios de Arrendamiento	381,300	-30,885	350,415	343,602	343,602	6,813
c3) Servicios Profesionales, Científicos, Técnicos y Otros Servicios	1,031,100	122,028	1,153,128	1,131,104	1,118,054	22,024
c4) Servicios Financieros, Bancarios y Comerciales	107,600	18,794	126,394	125,792	125,792	602
c5) Servicios de Instalación, Reparación, Mantenimiento y Conservación	289,900	173,401	463,301	460,822	460,822	2,479
c6) Servicios de Comunicación Social y Publicidad	1,305,800	-154,670	1,151,130	1,150,836	1,150,836	294
c7) Servicios de Traslado y Viáticos	335,100	-139,942	195,158	195,158	195,158	0
c8) Servicios Oficiales	95,000	42,076	137,076	134,059	134,059	3,017
c9) Otros Servicios Generales	460,100	1,165,473	1,625,573	1,617,142	1,544,065	8,431
D. Transferencias, Asignaciones, Subsidios y Otras Ayudas (D=d1+d2+d3+d4+d5+d6+d7+d8+d9)	0	0	0	0	0	0
d1) Transferencias Internas y Asignaciones al Sector Público			0			0
d2) Transferencias al Resto del Sector Público			0			0
d3) Subsidios y Subvenciones			0			0
d4) Ayudas Sociales			0			0
d5) Pensiones y Jubilaciones			0			0
d6) Transferencias a Fideicomisos, Mandatos y Otros Análogos			0			0
d7) Transferencias a la Seguridad Social			0			0
d8) Donativos			0			0
d9) Transferencias al Exterior			0			0
E. Bienes Muebles, Inmuebles e Intangibles (E=e1+e2+e3+e4+e5+e6+e7+e8+e9)	61,300	547,862	609,162	608,096	608,096	1,066
e1) Mobiliario y Equipo de Administración	32,300	217,229	249,529	248,463	248,463	1,065
e2) Mobiliario y Equipo Educativo y Recreativo	2,000	-2,000	0	0	0	0
e3) Equipo e Instrumental Médico y de Laboratorio			0			0
e4) Vehículos y Equipo de Transporte	0	280,182	280,182	280,182	280,182	0
e5) Equipo de Defensa y Seguridad			0			0
e6) Maquinaria, Otros Equipos y Herramientas	12,000	42,975	54,975	54,975	54,975	0
e7) Activos Biológicos			0			0
e8) Bienes Inmuebles			0			0
e9) Activos Intangibles	15,000	9,476	24,476	24,476	24,476	0
F. Inversión Pública (F=f1+f2+f3)	0	3,376,530	3,376,530	3,376,530	3,376,530	0
f1) Obra Pública en Bienes de Dominio Público	0	3,376,530	3,376,530	3,376,530	3,376,530	0
f2) Obra Pública en Bienes Propios			0			0
f3) Proyectos Productivos y Acciones de Fomento			0			0
G. Inversiones Financieras y Otras Provisiones (G=g1+g2+g3+g4+g5+g6+g7)	0	0	0	0	0	0
g1) Inversiones Para el Fomento de Actividades Productivas			0			0
g2) Acciones y Participaciones de Capital			0			0
g3) Compra de Títulos y Valores			0			0
g4) Concesión de Préstamos			0			0
g5) Inversiones en Fideicomisos, Mandatos y Otros Análogos			0			0
Fideicomiso de Desastres Naturales (Informativo)			0			0
g6) Otras Inversiones Financieras			0			0
g7) Provisiones para Contingencias y Otras Erogaciones Especiales			0			0
H. Participaciones y Aportaciones (H=h1+h2+h3)	0	0	0	0	0	0
h1) Participaciones			0			0
h2) Aportaciones			0			0
h3) Convenios			0			0
I. Deuda Pública (I=i1+i2+i3+i4+i5+i6+i7)	0	0	0	0	0	0
i1) Amortización de la Deuda Pública			0			0
i2) Intereses de la Deuda Pública			0			0
i3) Comisiones de la Deuda Pública			0			0
i4) Gastos de la Deuda Pública			0			0
i5) Costo por Coberturas			0			0
i6) Apoyos Financieros			0			0
i7) Adeudos de Ejercicios Fiscales Anteriores (ADEFAS)			0			0

INSTITUTO DE TRANSPARENCIA DEL ESTADO DE AGUASCALIENTES (a)
Estado Analítico del Ejercicio del Presupuesto de Egresos Detallado - LDF
Clasificación por Objeto del Gasto (Capítulo y Concepto)
Del 1 de Enero al 31 de Diciembre de 2021 (b)
(PESOS)

Concepto (c)	Egresos					Subejercicio (e)
	Aprobado (d)	Ampliaciones/ (Reducciones)	Modificado	Devengado	Pagado	
II. Gasto Etiquetado (II=A+B+C+D+E+F+G+H+I)	0	0	0	0	0	0
A. Servicios Personales (A=a1+a2+a3+a4+a5+a6+a7)	0	0	0	0	0	0
a1) Remuneraciones al Personal de Carácter Permanente			0			0
a2) Remuneraciones al Personal de Carácter Transitorio			0			0
a3) Remuneraciones Adicionales y Especiales			0			0
a4) Seguridad Social			0			0
a5) Otras Prestaciones Sociales y Económicas			0			0
a6) Previsiones			0			0
a7) Pago de Estímulos a Servidores Públicos			0			0
B. Materiales y Suministros (B=b1+b2+b3+b4+b5+b6+b7+b8+b9)	0	0	0	0	0	0
b1) Materiales de Administración, Emisión de Documentos y Artículos Oficiales			0			0
b2) Alimentos y Utensilios			0			0
b3) Materias Primas y Materiales de Producción y Comercialización			0			0
b4) Materiales y Artículos de Construcción y de Reparación			0			0
b5) Productos Químicos, Farmacéuticos y de Laboratorio			0			0
b6) Combustibles, Lubricantes y Aditivos			0			0
b7) Vestuario, Blancos, Prendas de Protección y Artículos Deportivos			0			0
b8) Materiales y Suministros Para Seguridad			0			0
b9) Herramientas, Refacciones y Accesorios Menores			0			0
C. Servicios Generales (C=c1+c2+c3+c4+c5+c6+c7+c8+c9)	0	0	0	0	0	0
c1) Servicios Básicos			0			0
c2) Servicios de Arrendamiento			0			0
c3) Servicios Profesionales, Científicos, Técnicos y Otros Servicios			0			0
c4) Servicios Financieros, Bancarios y Comerciales			0			0
c5) Servicios de Instalación, Reparación, Mantenimiento y Conservación			0			0
c6) Servicios de Comunicación Social y Publicidad			0			0
c7) Servicios de Traslado y Viáticos			0			0
c8) Servicios Oficiales			0			0
c9) Otros Servicios Generales			0			0
D. Transferencias, Asignaciones, Subsidios y Otras Ayudas (D=d1+d2+d3+d4+d5+d6+d7+d8+d9)	0	0	0	0	0	0
d1) Transferencias Internas y Asignaciones al Sector Público			0			0
d2) Transferencias al Resto del Sector Público			0			0
d3) Subsidios y Subvenciones			0			0
d4) Ayudas Sociales			0			0
d5) Pensiones y Jubilaciones			0			0
d6) Transferencias a Fideicomisos, Mandatos y Otros Análogos			0			0
d7) Transferencias a la Seguridad Social			0			0
d8) Donativos			0			0
d9) Transferencias al Exterior			0			0
E. Bienes Muebles, Inmuebles e Intangibles (E=e1+e2+e3+e4+e5+e6+e7+e8+e9)	0	0	0	0	0	0
e1) Mobiliario y Equipo de Administración			0			0
e2) Mobiliario y Equipo Educativo y Recreativo			0			0
e3) Equipo e Instrumental Médico y de Laboratorio			0			0
e4) Vehículos y Equipo de Transporte			0			0
e5) Equipo de Defensa y Seguridad			0			0
e6) Maquinaria, Otros Equipos y Herramientas			0			0
e7) Activos Biológicos			0			0
e8) Bienes Inmuebles			0			0
e9) Activos Intangibles			0			0
F. Inversión Pública (F=f1+f2+f3)	0	0	0	0	0	0
f1) Obra Pública en Bienes de Dominio Público			0			0
f2) Obra Pública en Bienes Propios			0			0
f3) Proyectos Productivos y Acciones de Fomento			0			0
G. Inversiones Financieras y Otras Provisiones (G=g1+g2+g3+g4+g5+g6+g7)	0	0	0	0	0	0
g1) Inversiones Para el Fomento de Actividades Productivas			0			0
g2) Acciones y Participaciones de Capital			0			0
g3) Compra de Títulos y Valores			0			0
g4) Concesión de Préstamos			0			0
g5) Inversiones en Fideicomisos, Mandatos y Otros Análogos			0			0
g6) Fideicomiso de Desastres Naturales (Informativo)			0			0
g7) Otras Inversiones Financieras			0			0
g7) Provisiones para Contingencias y Otras Erogaciones Especiales			0			0
H. Participaciones y Aportaciones (H=h1+h2+h3)	0	0	0	0	0	0
h1) Participaciones			0			0
h2) Aportaciones			0			0
h3) Convenios			0			0
I. Deuda Pública (I=i1+i2+i3+i4+i5+i6+i7)	0	0	0	0	0	0
i1) Amortización de la Deuda Pública			0			0
i2) Intereses de la Deuda Pública			0			0
i3) Comisiones de la Deuda Pública			0			0
i4) Gastos de la Deuda Pública			0			0
i5) Costo por Coberturas			0			0
i6) Apoyos Financieros			0			0
i7) Adeudos de Ejercicios Fiscales Anteriores (ADEFAS)			0			0
III. Total de Egresos (III = I + II)	23,183,000	6,379,032	29,562,032	29,279,773	29,052,060	282,259

INSTITUTO DE TRANSPARENCIA DEL ESTADO DE AGUASCALIENTES (a)
Estado Analítico del Ejercicio del Presupuesto de Egresos Detallado - LDF
Clasificación Funcional (Finalidad y Función)
Del 1 de Enero al 31 de Diciembre de 2021 (b)
(PESOS)

Concepto (c)	Egresos					Subejercicio (e)
	Aprobado (d)	Ampliaciones/ (Reducciones)	Modificado	Devengado	Pagado	
I. Gasto No Etiquetado (I=A+B+C+D)	23,183,000	6,379,032	29,562,032	29,279,773	29,052,060	282,259
A. Gobierno (A=a1+a2+a3+a4+a5+a6+a7+a8)	23,183,000	6,379,032	29,562,032	29,279,773	29,052,060	282,259
a1) Legislación			0			0
a2) Justicia			0			0
a3) Coordinación de la Política de Gobierno			0			0
a4) Relaciones Exteriores			0			0
a5) Asuntos Financieros y Hacendarios			0			0
a6) Seguridad Nacional			0			0
a7) Asuntos de Orden Público y de Seguridad Interior			0			0
a8) Otros Servicios Generales	23,183,000	6,379,032	29,562,032	29,279,773	29,052,060	282,259
B. Desarrollo Social (B=b1+b2+b3+b4+b5+b6+b7)	0	0	0	0	0	0
b1) Protección Ambiental			0			0
b2) Vivienda y Servicios a la Comunidad			0			0
b3) Salud			0			0
b4) Recreación, Cultura y Otras Manifestaciones Sociales			0			0
b5) Educación			0			0
b6) Protección Social			0			0
b7) Otros Asuntos Sociales			0			0
C. Desarrollo Económico (C=c1+c2+c3+c4+c5+c6+c7+c8+c9)	0	0	0	0	0	0
c1) Asuntos Económicos, Comerciales y Laborales en General			0			0
c2) Agropecuaria, Silvicultura, Pesca y Caza			0			0
c3) Combustibles y Energía			0			0
c4) Minería, Manufacturas y Construcción			0			0
c5) Transporte			0			0
c6) Comunicaciones			0			0
c7) Turismo			0			0
c8) Ciencia, Tecnología e Innovación			0			0
c9) Otras Industrias y Otros Asuntos Económicos			0			0
D. Otras No Clasificadas en Funciones Anteriores (D=d1+d2+d3+d4)	0	0	0	0	0	0
d1) Transacciones de la Deuda Pública / Costo Financiero de la Deuda			0			0
d2) Transferencias, Participaciones y Aportaciones Entre Diferentes Niveles y Ordenes de Gobierno			0			0
d3) Saneamiento del Sistema Financiero			0			0
d4) Adeudos de Ejercicios Fiscales Anteriores			0			0
II. Gasto Etiquetado (II=A+B+C+D)	0	0	0	0	0	0
A. Gobierno (A=a1+a2+a3+a4+a5+a6+a7+a8)	0	0	0	0	0	0
a1) Legislación			0			0
a2) Justicia			0			0
a3) Coordinación de la Política de Gobierno			0			0
a4) Relaciones Exteriores			0			0
a5) Asuntos Financieros y Hacendarios			0			0
a6) Seguridad Nacional			0			0
a7) Asuntos de Orden Público y de Seguridad Interior			0			0
a8) Otros Servicios Generales			0			0
B. Desarrollo Social (B=b1+b2+b3+b4+b5+b6+b7)	0	0	0	0	0	0
b1) Protección Ambiental			0			0
b2) Vivienda y Servicios a la Comunidad			0			0
b3) Salud			0			0
b4) Recreación, Cultura y Otras Manifestaciones Sociales			0			0
b5) Educación			0			0
b6) Protección Social			0			0
b7) Otros Asuntos Sociales			0			0
C. Desarrollo Económico (C=c1+c2+c3+c4+c5+c6+c7+c8+c9)	0	0	0	0	0	0
c1) Asuntos Económicos, Comerciales y Laborales en General			0			0
c2) Agropecuaria, Silvicultura, Pesca y Caza			0			0
c3) Combustibles y Energía			0			0
c4) Minería, Manufacturas y Construcción			0			0
c5) Transporte			0			0
c6) Comunicaciones			0			0
c7) Turismo			0			0
c8) Ciencia, Tecnología e Innovación			0			0
c9) Otras Industrias y Otros Asuntos Económicos			0			0

INSTITUTO DE TRANSPARENCIA DEL ESTADO DE AGUASCALIENTES (a)
 Estado Analítico del Ejercicio del Presupuesto de Egresos Detallado - LDF
 Clasificación Funcional (Finalidad y Función)
 Del 1 de Enero al 31 de Diciembre de 2021 (b)
 (PESOS)

Concepto (c)	Egresos					Subejercicio (e)
	Aprobado (d)	Ampliaciones/ (Reducciones)	Modificado	Devengado	Pagado	
D. Otras No Clasificadas en Funciones Anteriores (D=d1+d2+d3+d4)	0	0	0	0	0	0
d1) Transacciones de la Deuda Publica / Costo Financiero de la Deuda			0			0
d2) Transferencias, Participaciones y Aportaciones Entre Diferentes Niveles y Ordenes de Gobierno			0			0
d3) Saneamiento del Sistema Financiero			0			0
d4) Adeudos de Ejercicios Fiscales Anteriores			0			0
III. Total de Egresos (III = I + II)	23,183,000	6,379,032	29,562,032	29,279,773	29,052,060	282,259

INSTITUTO DE TRANSPARENCIA DEL ESTADO DE AGUASCALIENTES (a)
Estado Analítico del Ejercicio del Presupuesto de Egresos Detallado - LDF
Clasificación de Servicios Personales por Categoría
Del 1 de Enero al 31 de Diciembre de 2021 (b)
(PESOS)

Concepto (c)	Egresos					Subejercicio (e)
	Aprobado (d)	Ampliaciones/ (Reducciones)	Modificado	Devengado	Pagado	
I. Gasto No Etiquetado (I=A+B+C+D+E+F)	18,359,100	1,135,311	19,494,411	19,283,170	19,141,583	211,241
A. Personal Administrativo y de Servicio Público	18,359,100	1,135,311	19,494,411	19,283,170	19,141,583	211,241
B. Magisterio			0			0
C. Servicios de Salud (C=c1+c2)	0	0	0	0	0	0
c1) Personal Administrativo			0			0
c2) Personal Médico, Paramédico y afín			0			0
D. Seguridad Pública			0			0
E. Gastos asociados a la implementación de nuevas leyes federales o reformas a las mismas (E = e1 + e2)	0	0	0	0	0	0
e1) Nombre del Programa o Ley 1			0			0
e2) Nombre del Programa o Ley 2			0			0
F. Sentencias laborales definitivas			0			0
II. Gasto Etiquetado (II=A+B+C+D+E+F)	0	0	0	0	0	0
A. Personal Administrativo y de Servicio Público			0			0
B. Magisterio			0			0
C. Servicios de Salud (C=c1+c2)	0	0	0	0	0	0
c1) Personal Administrativo			0			0
c2) Personal Médico, Paramédico y afín			0			0
D. Seguridad Pública			0			0
E. Gastos asociados a la implementación de nuevas leyes federales o reformas a las mismas (E = e1 + e2)	0	0	0	0	0	0
e1) Nombre del Programa o Ley 1			0			0
e2) Nombre del Programa o Ley 2			0			0
F. Sentencias laborales definitivas			0			0
III. Total del Gasto en Servicios Personales (III = I + II)	18,359,100	1,135,311	19,494,411	19,283,170	19,141,583	211,241

INSTITUTO DE TRANSPARENCIA DEL ESTADO DE AGUASCALIENTES

Guía de Cumplimiento de la Ley de Disciplina Financiera de las Entidades Federativas y Municipios

Del 1 de enero al 31 de diciembre de 2021

Indicadores de Observancia (c)	Implementación			Resultado		Fundamento (h)	Comentarios (i)
	SI		NO				
	Mecanismo de Verificación (d)	Fecha estimada de cumplimiento (e)	Monto o valor (f)	Unidad (pesos/porcentaje) (g)			
INDICADORES PRESUPUESTARIOS							
A. INDICADORES CUANTITATIVOS							
1 Balance Presupuestario Sostenible (j)							
a. Propuesto	Iniciativa de Ley de Ingresos y Proyecto de Presupuesto de Egresos			0	pesos	Art. 6 y 19 de la LDF	Transparencia Contable. Instituto de Transparencia del Estado de Aguascalientes (itea.org.mx)
b. Estimada/Aprobado	Ley de Ingresos y Presupuesto de Egresos			0	pesos	Art. 6 y 19 de la LDF	Transparencia Contable. Instituto de Transparencia del Estado de Aguascalientes (itea.org.mx)
c. Devengado	Cuenta Pública / Formato 4 LDF			284,996.00	pesos	Art. 6 y 19 de la LDF	Transparencia Contable. Instituto de Transparencia del Estado de Aguascalientes (itea.org.mx)
2 Balance Presupuestario de Recursos Disponibles Sostenible (k)							
a. Propuesto	Iniciativa de Ley de Ingresos y Proyecto de Presupuesto de Egresos			0	pesos	Art. 6 y 19 de la LDF	Transparencia Contable. Instituto de Transparencia del Estado de Aguascalientes (itea.org.mx)
b. Estimada/Aprobado	Ley de Ingresos y Presupuesto de Egresos			0	pesos	Art. 6 y 19 de la LDF	Transparencia Contable. Instituto de Transparencia del Estado de Aguascalientes (itea.org.mx)
c. Devengado	Cuenta Pública / Formato 4 LDF			284,996.00	pesos	Art. 6 y 19 de la LDF	Transparencia Contable. Instituto de Transparencia del Estado de Aguascalientes (itea.org.mx)
3 Financiamiento Neto dentro del Techo de Financiamiento Neto (l)							
a. Propuesto	Iniciativa de Ley de Ingresos				pesos	Art. 6, 19 y 46 de la LDF	NO APLICA
b. Estimada	Ley de Ingresos				pesos	Art. 6, 19 y 46 de la LDF	NO APLICA

c.	Devengado	Cuenta Pública / Formato 4 LDF			pesos	Art. 6, 19 y 46 de la LDF	NO APLICA
4	Recursos destinados a la atención de desastres naturales						
a.	Asignación al fideicomiso para desastres naturales (m)						
a.1	Aprobado	Reporte Trim. Formato 6 a)			pesos	Art. 9 de la LDF	NO APLICA
a.2	Pagado	Cuenta Pública / Formato 6 a)			pesos	Art. 9 de la LDF	NO APLICA
b.	Aportación promedio realizada por la Entidad Federativa durante los 5 ejercicios previos, para infraestructura dañada por desastres naturales (n)	Autorizaciones de recursos aprobados por el FONDEN			pesos	Art. 9 de la LDF	NO APLICA
c.	Saldo del fideicomiso para desastres naturales (o)	Cuenta Pública / Auxiliar de Cuentas			pesos	Art. 9 de la LDF	NO APLICA
d.	Costo promedio de los últimos 5 ejercicios de la reconstrucción de infraestructura dañada por desastres naturales (p)	Autorizaciones de recursos aprobados por el FONDEN			pesos	Art. 9 de la LDF	NO APLICA
3	Servicios Personales						
a.	Remuneraciones de los servidores públicos (cc)	Proyecto de Presupuesto		18,359,100.00		Art. 10 y 21 de la LDF	
b.	Previsiones salariales y económicas para cubrir incrementos salariales, creación de plazas y otros (dd)	Proyecto de Presupuesto				Art. 10 y 21 de la LDF	
INDICADORES DEL EJERCICIO PRESUPUESTARIO							
A. INDICADORES CUANTITATIVOS							
1	Ingresos Excedentes derivados de Ingresos de Libre Disposición						
a.	Monto de Ingresos Excedentes derivados de ILD (ee)	Cuenta Pública / Formato 5			pesos	Art. 14 y 21 de la LDF	NO APLICA
b.	Monto de Ingresos Excedentes derivados de ILD destinados al fin del A.14, fracción I de la LDF (ff)	Cuenta Pública			pesos	Art. 14 y 21 de la LDF	NO APLICA
c.	Monto de Ingresos Excedentes derivados de ILD destinados al fin del A.14, fracción II, a) de la LDF	Cuenta Pública			pesos	Art. 14 y 21 de la LDF	NO APLICA
d.	Monto de Ingresos Excedentes derivados de ILD destinados al fin del A.14, fracción II, b) de la LDF	Cuenta Pública			pesos	Art. 14 y 21 de la LDF	NO APLICA
e.	Monto de Ingresos Excedentes derivados de ILD destinados al fin del artículo noveno transitorio de la LDF (ii)				pesos	Art. Noveno Transitorio de la LDF	NO APLICA
f.	Monto de Ingresos Excedentes derivados de ILD destinados al fin señalado por el Artículo 14, párrafo segundo y en el artículo 21 y Noveno Transitorio de la LDF (jj)					Art. 14 y 21 de la LDF	NO APLICA

9. Monto de Ingresos Excedentes derivados de ILD en un nivel de endeudamiento sostenible de acuerdo al Sistema de Alertas hasta por el 5% de los recursos para cubrir el Gasto Corriente (kk)						Art. 14 y 21 de la LDF	NO APLICA
B. INDICADORES CUALITATIVOS							
1	Análisis Costo-Beneficio para programas o proyectos de inversión mayores a 10 millones de UDIS (ll)	Página de internet de la Secretaría de Finanzas o Tesorería Municipal				Art. 13 frac. III y 21 de la LDF	NO APLICA
2	Análisis de conveniencia y análisis de transferencia de riesgos de los proyectos APPs (mm)	Página de internet de la Secretaría de Finanzas o Tesorería Municipal				Art. 13 frac. III y 21 de la LDF	NO APLICA
3	Identificación de población objetivo, destino y temporalidad de subsidios (nn)	Página de internet de la Secretaría de Finanzas o Tesorería Municipal				Art. 13 frac. VII y 21 de la LDF	NO APLICA
INDICADORES DE DEUDA PÚBLICA							
A. INDICADORES CUANTITATIVOS							
1 Obligaciones a Corto Plazo							
a.	Límite de Obligaciones a Corto Plazo (oo)				pesos	Art. 30 frac. I de la LDF	NO APLICA
b.	Obligaciones a Corto Plazo (pp)				pesos	Art. 30 frac. I de la LDF	NO APLICA