



PFNSM

**PATRONATO DE LA FERIA NACIONAL
DE SAN MARCOS**

Patronato de la Feria Nacional de San Marcos

Contable

2021

CUENTA PÚBLICA



PFNSM
PATRONATO DE LA FERIA NACIONAL
DE SAN MARCOS

Cuenta Pública 2021
Patronato de la Feria Nacional de San Marcos
Estado de Situación Financiera
Al 31 de Diciembre de 2021 y 2020
(Pesos)

CONCEPTO	Año 2021	2020	CONCEPTO	Año 2021	2020
ACTIVO			PASIVO		
Activo Circulante			Pasivo Circulante		
Efectivo y Equivalentes	4,259,584	753,595	Cuentas por Pagar a Corto Plazo	148,151	603,707
Derechos a Recibir Efectivo o Equivalentes	9,771,412	9,931,963	Documentos por Pagar a Corto Plazo	0	0
Derechos a Recibir Bienes o Servicios	2	571	Porción a Corto Plazo de la Deuda Pública a Largo Plazo	0	0
Inventarios	0	0	Titulos y Valores a Corto Plazo	0	0
Almacenes	0	0	Pasivos Diferidos a Corto Plazo	0	0
Estimación por Pérdida o Deterioro de Activos Circulantes	-9,518,932	-9,518,932	Fondos y Bienes de Terceros en Garantía y/o Administración a Corto Plazo	0	0
Otros Activos Circulantes	871,534	871,534	Provisiones a Corto Plazo	0	0
Total de Activos Circulantes	5,383,600	2,038,731	Otros Pasivos a Corto Plazo	0	0
			Total de Pasivos Circulantes	148,151	603,707
Activo No Circulante			Pasivo No Circulante		
Inversiones Financieras a Largo Plazo	0	0	Cuentas por Pagar a Largo Plazo	0	0
Derechos a Recibir Efectivo o Equivalentes a Largo Plazo	0	0	Documentos por Pagar a Largo Plazo	0	0
Bienes Inmuebles, Infraestructura y Construcciones en Proceso	66,651,401	66,651,401	Deuda Pública a Largo Plazo	0	0
Bienes Muebles	5,910,023	5,952,931	Pasivos Diferidos a Largo Plazo	0	0
Activos Intangibles	3,977,492	3,977,492	Fondos y Bienes de Terceros en Garantía y/o en Administración a Largo Plazo	0	0
Depreciación, Deterioro y Amortización Acumulada de Bienes	-21,008,410	-17,028,367	Provisiones a Largo Plazo	2,257,429	2,257,429
Activos Diferidos	4,750,000	4,750,000	Total de Pasivos No Circulantes	2,257,429	2,257,429
Estimación por Pérdida o Deterioro de Activos no Circulantes	0	0	Total del Pasivo	2,405,580	2,861,135
Otros Activos no Circulantes	0	0			
Total de Activos No Circulantes	60,280,507	64,303,457	HACIENDA PÚBLICA/ PATRIMONIO		
Total del Activo	65,664,107	66,342,188	Hacienda Pública/Patrimonio Contribuido	0	0
			Aportaciones	0	0
			Donaciones de Capital	0	0
			Actualización de la Hacienda Pública / Patrimonio	0	0
			Hacienda Pública/Patrimonio Generado	63,258,527	63,481,053
			Resultados del Ejercicio (Ahorro / Desahorro)	-222,181	6,428,691
			Resultados de Ejercicios Anteriores	-19,519,726	-25,948,072
			Revalúos	66,651,401	66,651,401
			Reservas	16,349,033	16,349,033
			Rectificaciones de Resultados de Ejercicios Anteriores	0	0
			Exceso o Insuficiencia en la Actualización de la Hacienda Pública/Patrimonio	0	0
			Resultado por Posición Monetaria	0	0
			Resultado por Tenencia de Activos no Monetarios	0	0
			Total Hacienda Pública/ Patrimonio	63,258,527	63,481,053
			Total del Pasivo y Hacienda Pública / Patrimonio	65,664,107	66,342,188

Bajo protesta de decir verdad declaramos que los Estados Financieros y sus Notas son razonablemente correctos y son responsabilidad del emisor

M.V.Z. José Ángel González Sema
Presidente Honorífico del P.F.N.S.M.

Lic. Juan Francisco Javier Hernández Pliego
Tesorero del P.F.N.S.M.

Cuenta Pública 2021
Patronato de la Feria Nacional de San Marcos
Estado de Actividades
Del 1 de Enero al 31 de Diciembre de 2021 y 2020
(Pesos)

Concepto	2021	2020	Concepto	2021	2020
INGRESOS Y OTROS BENEFICIOS			GASTOS Y OTRAS PÉRDIDAS		
Ingresos de la Gestión	1,669,020	999,965	Gastos de Funcionamiento	18,357,671	23,997,446
Impuestos	0	0	Servicios Personales	9,662,869	11,618,402
Cuotas y Aportaciones de Seguridad Social	0	0	Materiales y Suministros	1,158,176	563,861
Contribuciones de Mejoras	0	0	Servicios Generales	7,536,626	11,815,183
Derechos	0	0			
Productos	119,642	239,477	Transferencia, Asignaciones, Subsidios y Otras Ayudas	0	0
Aprovechamientos	0	0	Transferencias Internas y Asignaciones al Sector Público	0	0
Ingresos por Venta de Bienes y Prestación de Servicios	1,549,378	760,488	Transferencias al Resto del Sector Público	0	0
			Subsidios y Subvenciones	0	0
Participaciones, Aportaciones, Convenios, Incentivos Derivados de la Colaboración Fiscal, Fondos Distintos de Aportaciones, Transferencias, Asignaciones, Subsidios y Subvenciones, y Pensiones y Jubilaciones	20,524,717	33,453,936	Ayudas Sociales	0	0
			Pensiones y Jubilaciones	0	0
Participaciones, Aportaciones, Convenios, Incentivos Derivados de la Colaboración Fiscal, Fondos Distintos de Aportaciones	0	0			
Transferencias, Asignaciones, Subsidios y Subvenciones, y Pensiones y Jubilaciones	20,524,717	33,453,936	Transferencias a Fideicomisos, Mandatos y Contratos Análogos	0	0
Otros Ingresos y Beneficios	0	0			
Ingresos Financieros	0	0	Transferencias a la Seguridad Social	0	0
Incremento por Variación de Inventarios	0	0	Donativos	0	0
Disminución del Exceso de Estimaciones por Pérdida o Deterioro u Obsolescencia	0	0	Transferencias al Exterior	0	0
Disminución del Exceso de Provisiones	0	0			
Otros Ingresos y Beneficios Varios	0	0	Participaciones y Aportaciones	0	0
			Participaciones	0	0
Total de Ingresos y Otros Beneficios	22,193,737	34,453,901	Aportaciones	0	0
			Convenios	0	0
			Intereses, Comisiones y Otros Gastos de la Deuda Pública	0	0
			Intereses de la Deuda Pública	0	0
			Comisiones de la Deuda Pública	0	0
			Gastos de la Deuda Pública	0	0
			Costo por Coberturas	0	0
			Apoyos Financieros	0	0
			Otros Gastos y Pérdidas Extraordinarias	4,058,247	4,027,764
			Estimaciones, Depreciaciones, Deterioros, Obsolescencia y Amortizaciones	4,058,247	4,027,764
			Provisiones	0	0
			Disminución de Inventarios	0	0
			Aumento por Insuficiencia de Estimaciones por Pérdida o Deterioro u Obsolescencia	0	0
			Aumento por Insuficiencia de Provisiones	0	0
			Otros Gastos	0	0
			Inversión Pública	0	0
			Inversión Pública no Capitalizable	0	0
			Total de Gastos y Otras Pérdidas	22,415,918	28,025,210
			Resultados del Ejercicio (Ahorro/Desahorro)	-222,181	6,428,691

Bajo protesta de decir verdad declaramos que los Estados Financieros y sus Notas son razonablemente correctos y son responsabilidad del emisor

M.V.Z. José Ángel González Serna
Presidente Honorífico del P.F.N.S.M.

Lic. Juan Francisco Javier Hernández Pliego
Tesorero del P.F.N.S.M.

Cuenta Pública 2021
Patronato de la Feria Nacional de San Marcos
Estado de Variación en la Hacienda Pública
Del 1 de Enero al 31 de Diciembre de 2021
(pesos)

Concepto	Hacienda Pública/Patrimonio Contribuido	Hacienda Pública/Patrimonio Generado de Ejercicios Anteriores	Hacienda Pública/Patrimonio Generado del Ejercicio	Exceso o Insuficiencia en la Actualización de la Hacienda Pública / Patrimonio	TOTAL
HACIENDA PÚBLICA/PATRIMONIO CONTRIBUIDO NETO DE 2020	0				0
Aportaciones	0				0
Donaciones de Capital	0				0
Actualización de la Hacienda Pública/Patrimonio	0				0
HACIENDA PÚBLICA /PATRIMONIO GENERADO NETO DE 2020		57,052,362	6,428,691		63,481,053
Resultados del Ejercicio (Ahorro/Desahorro)			6,428,691		6,428,691
Resultados de Ejercicios Anteriores		-25,948,072			-25,948,072
Revalúos		66,651,401		0	66,651,401
Reservas		16,349,033			16,349,033
Rectificaciones de Resultados de Ejercicios Anteriores		0			0
EXCESO O INSUFICIENCIA EN LA ACTUALIZACIÓN DE LA HACIENDA PÚBLICA/ PATRIMONIO NETO DE 2020				0	0
Resultado por Posición Monetaria				0	0
Resultado por Tenencia de Activos no Monetarios				0	0
HACIENDA PÚBLICA / PATRIMONIO NETO FINAL DE 2020	0	57,052,362	6,428,691	0	63,481,053
CAMBIOS EN LA HACIENDA PÚBLICA/PATRIMONIO CONTRIBUIDO NETO DE 2021	0				0
Aportaciones	0				0
Donaciones de Capital	0				0
Actualización de la Hacienda Pública/Patrimonio	0				0
VARIACIONES DE LA HACIENDA PÚBLICA / PATRIMONIO GENERADO NETO DE 2021		6,428,346	-6,650,872		-222,526
Resultados del Ejercicio (Ahorro/Desahorro)			-222,181		-222,181
Resultados de Ejercicios Anteriores		6,428,346	-6,428,691		-345
Revalúos		0	0	0	0
Reservas		0	0		0
Rectificaciones de Resultados de Ejercicios Anteriores			0		0
CAMBIOS EN EL EXCESO O INSUFICIENCIA EN LA ACTUALIZACIÓN DE LA HACIENDA PÚBLICA/ PATRIMONIO NETO DE 2021				0	0
Resultado por Posición Monetaria				0	0
Resultado por Tenencia de Activos no Monetarios				0	0
HACIENDA PÚBLICA / PATRIMONIO NETO FINAL DE 2021	0	63,480,708	-222,181	0	63,258,527

Bajo protesta de decir verdad declaramos que los Estados Financieros y sus Notas son razonablemente correctos y son responsabilidad del emisor

M.V.Z. José Ángel González Serna
Presidente Honorífico del P.F.N.S.M.

Lic. Juan Francisco Javier Hernández Pliego
Tesorero del P.F.N.S.M.



PFNSM
PATRONATO DE LA FERIA NACIONAL
DE SAN MARCOS

Cuenta Pública 2021
Patronato de la Feria Nacional de San Marcos
Estado de Cambios en la Situación Financiera
Del 1 de Enero al 31 de Diciembre de 2021
(Pesos)

Concepto	Origen	Aplicación	Concepto	Origen	Aplicación
ACTIVO	4,184,071	3,505,989	PASIVO	0	455,555
Activo Circulante	161,120	3,505,989	Pasivo Circulante	0	455,555
Efectivo y Equivalentes	0	3,505,989	Cuentas por Pagar a Corto Plazo	0	455,555
Derechos a Recibir Efectivo o Equivalentes	160,551	0	Documentos por Pagar a Corto Plazo	0	0
Derechos a Recibir Bienes o Servicios	569	0	Porción a Corto Plazo de la Deuda Pública a Largo Plazo	0	0
Inventarios	0	0	Títulos y Valores a Corto Plazo	0	0
Almacenes	0	0	Pasivos Diferidos a Corto Plazo	0	0
Estimación por Pérdida o Deterioro de Activos Circulantes	0	0	Fondos y Bienes de Terceros en Garantía y/o Administración a Corto Plazo	0	0
Otros Activos Circulantes	0	0	Provisiones a Corto Plazo	0	0
			Otros Pasivos a Corto Plazo	0	0
Activo No Circulante	4,022,950	0	Pasivo No Circulante	0	0
Inversiones Financieras a Largo Plazo	0	0	Cuentas por Pagar a Largo Plazo	0	0
Derechos a Recibir Efectivo o Equivalentes a Largo Plazo	0	0	Documentos por Pagar a Largo Plazo	0	0
Bienes Inmuebles, Infraestructura y Construcciones en Proceso	0	0	Deuda Pública a Largo Plazo	0	0
Bienes Muebles	42,907	0	Pasivos Diferidos a Largo Plazo	0	0
Activos Intangibles	0	0	Fondos y Bienes de Terceros en Garantía y/o en Administración a Largo Plazo	0	0
Depreciación, Deterioro y Amortización Acumulada de Bienes	3,980,043	0	Provisiones a Largo Plazo	0	0
Activos Diferidos	0	0			
Estimación por Pérdida o Deterioro de Activos no Circulantes	0	0	HACIENDA PÚBLICA/ PATRIMONIO	6,428,346	6,650,872
Otros Activos no Circulantes	0	0	Hacienda Pública/Patrimonio Contribuido	0	0
			Aportaciones	0	0
			Donaciones de Capital	0	0
			Actualización de la Hacienda Pública / Patrimonio	0	0
			Hacienda Pública/Patrimonio Generado	6,428,346	6,650,872
			Resultados del Ejercicio (Ahorro / Desahorro)	0	6,650,872
			Resultados de Ejercicios Anteriores	6,428,346	0
			Revalúos	0	0
			Reservas	0	0
			Rectificaciones de Resultados de Ejercicios Anteriores	0	0
			Exceso o Insuficiencia en la Actualización de la Hacienda Pública/Patrimonio	0	0
			Resultado por Posición Monetaria	0	0
			Resultado por Tenencia de Activos no Monetarios	0	0

Bajo protesta de decir verdad declaramos que los Estados Financieros y sus Notas son razonablemente correctos y son responsabilidad del emisor

M.V.Z. José Ángel González Sema
Presidente Honorífico del P.F.N.S.M.

Lic. Juan Francisco Javier Hernández Pliego
Tesorero del P.F.N.S.M.

Cuenta Pública 2021
Patronato de la Feria Nacional de San Marcos
Estado de Flujos de Efectivo
Del 1 de Enero al 31 de Diciembre de 2021 y 2020
(Pesos)

Concepto	2021	2020	Concepto	2021	2020
Flujos de Efectivo de las Actividades de Operación			Flujos de Efectivo de las Actividades de Inversión		
Origen	22,154,369	34,453,901	Origen	0	0
Impuestos	0	0	Bienes Inmuebles, Infraestructura y Construcciones en Proceso	0	0
Cuotas y Aportaciones de Seguridad Social	0	0	Bienes Muebles	0	0
Contribuciones de mejoras	0	0	Otros Orígenes de Inversión	0	0
Derechos	0	0			
Productos	119,642	239,477	Aplicación	35,297	5,155,375
Aprovechamientos	0	0	Bienes Inmuebles, Infraestructura y Construcciones en Proceso	0	0
Ingresos por Venta de Bienes y Prestación de Servicios	1,510,010	760,488	Bienes Muebles	35,297	1,177,883
Participaciones, Aportaciones, Convenios, Incentivos Derivados de la Colaboración Fiscal y Fondos Distintos de Aportaciones	0	0	Otras Aplicaciones de Inversión	0	3,977,492
Transferencias, Asignaciones, Subsidios y Subvenciones, y Pensiones y Jubilaciones	20,524,717	33,453,936	Flujos Netos de Efectivo por Actividades de Inversión	-35,297	-5,155,375
Otros Orígenes de Operación	0	0			
Aplicación	18,613,083	28,608,721	Flujo de Efectivo de las Actividades de Financiamiento		
Servicios Personales	9,584,950	10,922,197	Origen	0	0
Materiales y Suministros	1,146,158	531,337	Endeudamiento Neto	0	0
Servicios Generales	7,215,178	10,880,972	Interno	0	0
Transferencias Internas y Asignaciones al Sector Público	0	0	Externo	0	0
Transferencias al resto del Sector Público	0	0	Otros Orígenes de Financiamiento	0	0
Subsidios y Subvenciones	0	0			
Ayudas Sociales	0	0	Aplicación	0	0
Pensiones y Jubilaciones	0	0	Servicios de la Deuda	0	0
Transferencias a Fideicomisos, Mandatos y Contratos Análogos	0	0	Interno	0	0
Transferencias a la Seguridad Social	0	0	Externo	0	0
Donativos	0	0	Otras Aplicaciones de Financiamiento	0	0
Transferencias al Exterior	0	0			
Participaciones	0	0	Flujos netos de Efectivo por Actividades de Financiamiento	0	0
Aportaciones	0	0			
Convenios	0	0			
Otras Aplicaciones de Operación	666,797	6,274,215	Incremento/Disminución Neta en el Efectivo y Equivalentes al Efectivo	3,505,989	689,806
Flujos Netos de Efectivo por Actividades de Operación	3,541,286	5,845,180	Efectivo y Equivalentes al Efectivo al Inicio del Ejercicio	753,595	63,789
			Efectivo y Equivalentes al Efectivo al final del Ejercicio	4,259,584	753,595

Bajo protesta de decir verdad declaramos que los Estados Financieros y sus Notas son razonablemente correctos y son responsabilidad del emisor

M.V.Z. José Ángel González Serón
Presidente Honorífico del P.F.N.S.M.

Lic. Juan Francisco Javier Hernández Pliego
Tesorero del P.F.N.S.M.





Cuenta Pública 2021
Patronato de la Feria Nacional de San Marcos
Informe de Pasivos Contingentes
Del 1 de Enero al 31 de Diciembre de 2021
(Pesos)

"En cumplimiento a lo dispuesto en los artículos 46, fracción I, inciso d, y 52 de la Ley General de Contabilidad Gubernamental, y de conformidad con lo establecido en el capítulo VII, numeral III, inciso g) del Manual de Contabilidad Gubernamental emitido por el CONAC, el ente público informa lo siguiente:"

Cuenta	Concepto	2021	2020
2261	Provisión para demandas y juicios a largo plazo	\$1,593,566.00	\$1,593,566.00

Bajo protesta de decir verdad declaramos que los Estados Financieros y sus Notas son razonablemente correctos y son responsabilidad del emisor


M.V.Z. José Ángel González Serna
Presidente Honorífico del P.F.N.S.M.


Lic. Juan Francisco Javier Hernández Pliego
Tesorero del P.F.N.S.M.

PATRONATO DE LA FERIA NACIONAL DE SAN MARCOS
NOTAS A LOS ESTADOS FINANCIEROS



a) NOTAS DE DESGLOSE

I) NOTAS AL ESTADO DE SITUACIÓN FINANCIERA

Activo

Efectivo y Equivalentes

PATRONATO DE LA FERIA NACIONAL DE SAN MARCOS CUENTAS BANCARIAS AL 31 DE DICIEMBRE DE 2021					
No.	BANCO	NUMERO DE LA CUENTA	NOMBRE DE LA CUENTA	IMPORTE	TIPO
1	BANORTE	0178690023	GASTOS DE OPERACIÓN	\$4,756.22	PROPIO
2	BANORTE	0511010901	RECURSOS PROPIOS	\$185,615.06	PROPIO
3	BANORTE	0500122006	MESA DE DINERO	\$222,775.26	PROPIO
4	BANORTE	1042205561	RECURSO ESTATAL RAMO 20	\$137,290.31	ESTATAL
5	BANORTE	0504165496	MESA DE DINERO RAMO 20	\$2,275,776.23	ESTATAL
6	BANORTE	1127858275	RECURSO ESTATAL RAMO 28	\$71,414.06	ESTATAL
7	BANORTE	0506242443	MESA DE DINERO RAMO 28	\$766,173.45	ESTATAL
8	BANBAJIO	0260448670101	RECURSO PROPIO Y GASTOS DE OPERACIÓN	\$595,783.16	PROPIO

Derechos a recibir Efectivo y Equivalentes y Bienes o Servicios a Recibir

PATRONATO DE LA FERIA NACIONAL DE SAN MARCOS DERECHOS A RECIBIR EFECTIVO Y EQUIVALENTES Y BIENES O SERVICIOS A RECIBIR AL 31 DE DICIEMBRE 2021	
CONCEPTO	IMPORTE
CUENTAS POR COBRAR A CORTO PLAZO	-\$21,193
DEUDORES DIVERSOS	142,937
OTROS	871,534

Bienes Disponibles para su Transformación o Consumo (inventarios)



El Patronato de la Feria Nacional de San Marcos, no utiliza "Bienes para su Transformación o Consumo (Inventario)"

Inversiones Financieras

El Patronato de la Feria Nacional de San Marcos, no realiza este tipo de inversiones financieras.

Bienes Muebles, Inmuebles e Intangibles

PATRONATO DE LA FERIA NACIONAL DE SAN MARCOS BIENES INMUEBLES Y MUEBLES AL 31 DE DICIEMBRE DE 2021	
CONCEPTO	IMPORTE
a. Inversión:	
Edificio y construcciones	\$66'651,401
Mobiliario y equipo de administración	2'812,225
Mobiliario y Equipo Educacional y Recreativo	322,424
Vehículos y Equipo de Transporte	
	1'766,815
Equipo de Defensa y Seguridad	138,714

NOTAS A LOS ESTADOS FINANCIEROS

Maquinaria, Otros Equipos y Herramientas	869.846
Patentes, marcas y derechos	3,944,850
Licencias	32,642.00
b. Depreciación acumulada:	
Depreciación acumulada de Bienes Inmuebles	\$(16,662,850)
Depreciación acumulada de Bienes Muebles	\$(4,345,560)
Saldo al 31 diciembre 2021	\$55,530,507

Estimaciones y Deterioros

El Patronato de la Feria Nacional de San Marcos, presenta una estimación de cobro dudoso al 31 de diciembre de 2021 por la cantidad de \$9'518,932



Otros Activos

El Patronato de la Feria Nacional de San Marcos, no cuenta con la información señalada en este punto "Otros Activos"

Pasivo

Cuentas de Orden con vencimiento menor a 90 días.

Cuenta Contable	Concepto	Importe (Saldo al 31 Diciembre 2021)
2111	SERVICIOS PERSONALES POR PAGAR A CORTO PLAZO	\$79,674
2112	PROVEEDORES POR PAGAR A CORTO PLAZO	\$675,183
2117	RETENCIONES Y CONTRIBUCIONES POR PAGAR A CORTO PLAZO	-\$1,044,606
2119	OTRAS CUENTAS POR PAGAR A CORTO PLAZO	\$437,900

I) NOTAS AL ESTADO DE ACTIVIDADES

Ingresos de Gestión

CONCEPTO	IMPORTE ENE- DIC 2021
PRODUCTOS	\$119,642
INGRESOS POR VENTA DE BIENES Y SERVICIOS	\$1,549,378
TRANSFERENCIAS ESTATALES	\$20,524,717
TOTAL	\$22,193,737

Gastos y Otras Pérdidas:

CONCEPTO	IMPORTE ENE- DIC 2021
SERVICIOS PERSONALES	\$9,662,869
MATERIALES Y SUMINISTROS	\$1,158,176
SERVICIOS GENERALES	\$7,536,625
BIENES MUEBLES E INMUEBLES	\$35,297
TOTAL	\$18,392,967

III) NOTAS AL ESTADO DE VARIACIÓN EN LA HACIENDA PÚBLICA

Durante el Ejercicio Fiscal 2021, no hubo aportaciones que se consideren Patrimonio Contribuido.

El Patronato de la Feria Nacional de San Marcos, presenta un incremento en el Patrimonio Generado debido al resultado en el estado de actividades del ejercicio fiscal 2021.



NOTAS A LOS ESTADOS FINANCIEROS

IV) NOTAS AL ESTADO DE FLUJOS DE EFECTIVO

Efectivo y equivalentes

	2021	2020
Efectivo en Bancos- Tesorería	\$4,259,584	\$753,595
Efectivo en Bancos- Dependencias	0	0
Inversiones temporales (hasta 3 meses)	0	0
Total de Efectivo y Equivalentes	\$4,259,584	\$753,595

Bienes Muebles adquiridos en el ejercicio 2021

Bienes Muebles Adquiridos en el Ejercicio 2021	2021	Porcentaje
Bienes Muebles e Intangibles Adquiridos con recurso propio	\$14,799	42%
Bienes Muebles e Intangibles Adquiridos con recurso estatal	\$20,498	58%

Conciliación de los Flujos de Efectivo Netos de las Actividades de Operación y la cuenta de Ahorro/Desahorro de Rubros Extraordinarios

	2021	2020
Ahorro/Desahorro antes de rubros Extraordinarios	3,836,066	10,456,455
<i>Movimientos de partidas (o rubros) que no afectan al efectivo.</i>		
Depreciación	4,058,247	4,027,764
Amortización	0	0
Incrementos en las provisiones	0	0
Incremento en inversiones producido por revaluación	(0)	(0)
Ganancia/pérdida en venta de propiedad, planta y equipo	(0)	(0)
Incremento en cuentas por cobrar	(0)	(0)
Partidas extraordinarias	(0)	(0)

Las cuentas que aparecen en el cuadro anterior no son exhaustivas y tienen como finalidad ejemplificar el formato que se sugiere para elaborar la nota.

V) CONCILIACIÓN ENTRE LOS INGRESOS PRESUPUESTARIOS Y CONTABLES, ASÍ COMO ENTRE LOS EGRESOS PRESUPUESTARIOS Y LOS GASTOS CONTABLES

Conciliación entre los Ingresos Presupuestarios y Contables Correspondiente del 1 de enero al 31 de diciembre de 2021 (Cifras en pesos)		
1. Ingresos Presupuestarios		\$22,193,737
2. Más ingresos contables no presupuestarios		\$0
Incremento por variación de inventarios	\$0	
Disminución del exceso de estimaciones por pérdida o deterioro u obsolescencia	\$0	
Disminución del exceso de provisiones	\$0	
Otros ingresos y beneficios varios	\$0	
Otros ingresos contables no presupuestarios	\$0	
3. Menos ingresos presupuestarios no contables		\$0
Productos de capital	\$0	
Aprovechamientos capital	\$0	
Ingresos derivados de financiamientos	\$0	
Otros ingresos presupuestarios no contables	\$0	
4. Ingresos Contables (4 = 1 + 2 - 3)		\$22,193,737




NOTAS A LOS ESTADOS FINANCIEROS

Patronato de la Feria Nacional de San Marcos Conciliación entre los Egresos Presupuestarios y los Gastos Contables Correspondiente del 1 de enero al 31 de diciembre de 2021 (Cifras en pesos)		
1. Total de egresos (presupuestarios)		\$18,392,968
2. Menos egresos presupuestarios no contables		\$35,297
Mobiliario y equipo de administración	\$35,297	
Mobiliario y equipo educacional y recreativo	\$0	
Equipo e instrumental médico y de laboratorio	\$0	
Vehículos y equipo de transporte	\$0	
Equipo de defensa y seguridad	\$0	
Maquinaria, otros equipos y herramientas	\$0	
Activos biológicos	\$0	
Bienes inmuebles	\$0	
Activos intangibles	\$0	
Obra pública en bienes propios	\$0	
Acciones y participaciones de capital	\$0	
Compra de títulos y valores	\$0	
Inversiones en fideicomisos, mandatos y otros análogos	\$0	
Provisiones para contingencias y otras erogaciones especiales	\$0	
Amortización de la deuda pública	\$0	
Adeudos de ejercicios fiscales anteriores (ADEFAS)	\$0	
Otros Egresos Presupuestales No Contables	\$0	
3. Más Gasto Contables No Presupuestales		4,058,247
Estimaciones, depreciaciones, deterioros, obsolescencia y amortizaciones	\$4,058,247	
Provisiones	\$0	
Disminución de inventarios	\$0	
Aumento por insuficiencia de estimaciones por pérdida o deterioro u obsolescencia	\$0	
Aumento por insuficiencia de provisiones	\$0	
Otros Gastos	\$0	
Otros Gastos Contables No Presupuestales	\$0	
4. Total de Gasto Contable (4 = 1 - 2 + 3)		\$22,415,918

b) NOTAS DE MEMORIA (CUENTAS DE ORDEN)

Las cuentas de orden se utilizan para registrar movimientos de valores que no afecten o modifiquen el balance del ente, sin embargo, su incorporación en libros es necesaria con fines de recordatorio contable, de control y en general sobre los aspectos administrativos, o bien para consignar sus derechos o responsabilidades contingentes que puedan o no presentarse en el futuro.

Las cuentas que se manejan para efectos de este documento son las siguientes:

Cuentas de Orden Contables y Presupuestarias:

Contables:

Valores
Emisión de obligaciones
Avales y garantías
Juicios
Contratos para Inversión Mediante Proyectos para Prestación de Servicios (PPS) y Similares
Bienes concesionados o en comodato

Presupuestarias:

Cuentas de ingresos
Cuentas de egresos

El Patronato de la Feria Nacional de San Marcos al 31 de diciembre de 2021, no presenta movimiento en Cuentas de Orden Contables y Presupuestarias

Se informará, de manera agrupada, en las notas a los Estados Financieros las cuentas de orden contables y cuentas de orden presupuestario:

Cuentas Presupuestarias	Ley Ingresos Estimado/ Ppto Egresos Aprobado	Ley Ingresos Devengada/ Ppto. Egresos Devengado
Ley de Ingresos	\$89,354,000	\$22,193,737
Presupuesto de Egresos	\$89,354,000	\$18,392,968

c) NOTAS DE GESTIÓN ADMINISTRATIVA

1. Introducción

El Patronato de la Feria Nacional de San Marcos (el "Patronato"), se constituye como un Organismo Público Descentralizado de la administración Pública del Estado de Aguascalientes, con personalidad jurídica y patrimonio propios. Es creado por el H. Congreso del Estado de Aguascalientes, mediante decreto publicado en el Periódico Oficial del estado el día 06 de Enero de 1991.

Conforme al Artículo 3º. de la Ley del Patronato, es objeto del mismo, la organización, fomento y comercialización de la Feria Nacional de San Marcos.

Lo que el Patronato recaude con motivo de la Feria Nacional de San Marcos por los conceptos establecidos en la Ley se aplicará para cubrir sus propios gastos y el resto se entregará como donativo en la proporción del 85% para el DIF Estatal y el 15% para el DIF Municipal de Aguascalientes.

Las principales facultades y obligaciones del Patronato son:

- En cada Feria Nacional de San Marcos, ejecutar el programa general de festejos, cuidando en todo el prestigio y las buenas costumbres del Estado, para lo cual restringirá la venta exclusiva de bebidas embriagantes y dará prioridad al fomento de nuestras tradiciones culturales,
- Fijar las tarifas que deban aplicarse por el uso del suelo y en general, por las que deban aplicarse por la prestación de los distintos espectáculos que corresponden a la feria, dando en lo posible preferencia a los habitantes del Estado,
- Vigilar que las empresas que proporcionen diversión y esparcimiento a la niñez y a las familias ofrezcan sus servicios a precios accesibles a la economía popular, por lo que las tarifas que les fije el Patronato deberán ser consideradas en forma especial,
- Fijar la tarifas, gravámenes o exenciones en su caso, que sean de la competencia del Estado o del Municipio de Aguascalientes y que deban aplicarse por servicios y otros espectáculos que se relacionen directamente con la feria,
- Informar por escrito al Ejecutivo Estatal, al H. Congreso del Estado y al H. Ayuntamiento Municipal de Aguascalientes, quince días antes del programa general de la Feria Nacional de San Marcos y dentro de los noventa días siguientes de la culminación de la Feria, de los resultados económicos alcanzados, y
- Administrar en general todo lo concerniente a la feria.

La estructura administrativa del Patronato de la Feria se compondrá según lo establece el Artículo 9 de la Ley, de un Presidente, un Secretario, un Tesorero y Cuatro Vocales, los cuales ejercerán facultades de administración.

El ejercicio fiscal que ha asumido el Patronato para la integración de sus estados financieros corresponde al año natural, durante el cual se realizarán cortes mensuales para la presentación de las cuentas públicas por dichos periodos.

La celebración de la Feria Nacional de San Marcos en el año 2021 no se llevó a cabo debido a la pandemia mundial que se vivió y que continuamos padeciendo, afectando sin lugar a dudas varios sectores económicos que le invierten y le apuestan a la feria.



2. Panorama Económico y Financiero

El Patronato de la Feria Nacional de San Marcos, operó bajo condiciones económicas inestables esto debido a la cancelación de la feria con motivo de la pandemia mundial Covid-19, razón por la cual no se obtuvieron los ingresos estimados para el ejercicio fiscal 2021.

Se otorgó anticipo a la empresa TEB Entretenimiento S.A. de C.V, por la cantidad de \$4,750,000.00, para la presentación artística de Maluma en el ejercicio fiscal 2020, sin embargo por motivos de la pandemia mundial el evento ha sido reprogramado nuevamente para la Feria Nacional de San Marcos 2022, no obstante, esto puede representar un riesgo de su recuperación ya sea con el otorgamiento del recurso o bien con el reintegro del importe por parte de la empresa.

3. Autorización e Historia

a) Fecha de creación del ente.

Ley de Creación del Patronato de la Feria Nacional de San Marcos, publicada en el Periódico Oficial del Estado el día 06 de Enero de 1991.

b) Principales cambios en su estructura.

El Patronato de la Feria Nacional de San Marcos realizó cambios significativos en su estructura orgánica, absorbiendo dichos puestos la Secretaría de Turismo del Estado de Aguascalientes.

4. Organización y Objeto Social

a) Objeto social: **Organización, Fomento y Comercialización de la FNSM**

b) Principal actividad: **Organización de la Feria Nacional de San Marcos**

c) Ejercicio fiscal: **2021**

d) Régimen jurídico: **Persona Moral con Fines No Lucrativos**

e) Consideraciones fiscales del ente: revelar el tipo de contribuciones que esté obligado a pagar o retener. **Retenciones por salarios, Impuesto al Valor Agregado, Retenciones por Honorarios y Arrendamientos, IEPS por Juegos de Azar.**

f) Estructura organizacional básica: **Funcional**

g) Fideicomisos, mandatos y análogos de los cuales es fideicomitente o fiduciario **N/A**



NOTAS A LOS ESTADOS FINANCIEROS

5. Bases de Preparación de los Estados Financieros

Los estados financieros son preparados por el Patronato de conformidad con los criterios contenidos en el Manual de Contabilidad Gubernamental, las normas y metodologías para la emisión de la información financiera y la estructura de los estados financieros básicos de este ente público y de sus notas emitidas por el Consejo Nacional de Armonización Contable (CONAC) vigentes al 31 de diciembre de 2021, considerados en la Ley de Contabilidad Gubernamental (LGCG).

El Patronato de la Feria Nacional de San Marcos prepara la información presupuestaria que incluye los estados analíticos de ingresos y el analítico del ejercicio del presupuesto de egresos, la cual fue preparada de conformidad con los criterios contenidos en el Manual de Contabilidad Gubernamental, las disposiciones relativas a la LGCG y las normas y metodologías para la emisión de la información financiera y estructura de los estados financieros básicos del ente público y características de sus notas emitidas por el CONAC, los cuales no formaron parte de nuestro alcance de revisión y solo se presentan para fines informativos.

6. Políticas de Contabilidad Significativas

Los estados financieros, son preparados conforme a las bases específicas de contabilización similares a las aplicadas por organismos con características similares a este Patronato. Estas bases, en algunos casos, difieren de las normas de información financiera mexicanas ("NIF"). La principal diferencia con las NIF es el no reconocimiento de los efectos de la inflación en la información financiera.

7. Posición en Moneda Extranjera y Protección por Riesgo Cambiario

No Aplica al Patronato de la Feria Nacional de San Marcos.

8. Reporte Analítico del Activo



- a) Vida útil o porcentajes de depreciación, deterioro o amortización utilizados en los diferentes tipos de activos.

El Patronato de la Feria Nacional de San Marcos, utiliza los porcentajes de depreciación de conformidad con lo establecido por el CONAC.

- b) Cambios en el porcentaje de depreciación o valor residual de los activos.

El Patronato de la Feria Nacional de San Marcos, utiliza los porcentajes de depreciación de conformidad con lo establecido por el CONAC.

- b) Importe de los gastos capitalizados en el ejercicio, tanto financieros como de investigación y desarrollo.



No Aplica al Patronato de la Feria Nacional de San Marcos

- c) Riegos por tipo de cambio o tipo de interés de las inversiones financieras.

No Aplica al Patronato de la Feria Nacional de San Marcos

- d) Valor activado en el ejercicio de los bienes construidos por la entidad.

No Aplica al Patronato de la Feria Nacional de San Marcos

- e) Otras circunstancias de carácter significativo que afecten el activo, tales como bienes en garantía, señalados en embargos, litigios, títulos de inversiones entregados en garantías, baja significativa del valor de inversiones financieras, etc.

No Aplica al Patronato de la Feria Nacional de San Marcos

- f) Desmantelamiento de Activos, procedimientos, implicaciones, efectos contables

No Aplica al Patronato de la Feria Nacional de San Marcos



- g) Administración de activos; planeación con el objetivo de que el ente los utilice de manera más efectiva.

No Aplica al Patronato de la Feria Nacional de San Marcos

Adicionalmente, se deben incluir las explicaciones de las principales variaciones en el activo, en cuadros comparativos como sigue:

- a) Inversiones en valores. **No Aplica al Patronato de la Feria Nacional de San Marcos**
b) Patrimonio de organismos descentralizados. **No Aplica al Patronato de la Feria Nacional de San Marcos**
c) Inversiones en empresas de participación mayoritaria. **No Aplica al Patronato de la Feria Nacional de San Marcos**
d) Inversiones en empresas de participación minoritaria. **No Aplica al Patronato de la Feria Nacional de San Marcos**

9. Fideicomisos, Mandatos y Análogos



a) Por ramo o unidad administrativa que los reporta.

No Aplica al Patronato de la Feria Nacional de San Marcos

b) Enlistar los de mayor monto de disponibilidad, relacionando aquéllos que conforman el 80% de las disponibilidades.

No Aplica al Patronato de la Feria Nacional de San Marcos

10. Reporte de la Recaudación

CONCEPTO	IMPORTE ENE- DIC 2021
PRODUCTOS	\$119,642
INGRESOS POR VENTA DE BIENES Y SERVICIOS	\$1,549,378
TRANSFERENCIAS ESTATALES	\$20,524,717
TOTAL	\$22,193,737


11. Información sobre la Deuda y el Reporte Analítico de la Deuda

No aplica al Patronato de la Feria Nacional de San Marcos.

12. Calificaciones otorgadas

No Aplica al Patronato de la Feria Nacional de San Marcos.

13. Proceso de Mejora




De acuerdo a la Normatividad Aplicable al Patronato de la Feria Nacional de San Marcos en Materia de Control Interno Federal y Estatal.

14. Información por Segmentos

No Aplica

15. Eventos Posteriores al Cierre

Ninguno

16. Partes Relacionadas


No aplica al Patronato de la Feria Nacional de San Marcos.

17. Responsabilidad Sobre la Presentación Razonable de la Información Contable

Bajo protesta de decir verdad declaramos que los Estados Financieros y sus Notas son razonablemente correctos y son responsabilidad del emisor



M.V.Z. José Ángel González Serna
Presidente Honorífico P.F.N.S.M.



Lic. Juan Francisco Javier Hernández Pliego
Tesorero P.F.N.S.M.

**PFNSM**PATRONATO DE LA FERIA NACIONAL
DE SAN MARCOS

Cuenta Pública 2021
Patronato de la Feria Nacional de San Marcos
Estado Analítico del Activo
Del 1 de Enero al 31 de Diciembre de 2021
(Pesos)

Concepto	Saldo Inicial 1	Cargos del Periodo 2	Abonos del Periodo 3	Saldo Final 4 =(1+2-3)	Variación del Periodo (4-1)
ACTIVO					
Activo Circulante	2,038,731	85,983,100	82,638,231	5,383,600	3,344,869
Efectivo y Equivalentes	753,595	62,987,844	59,481,855	4,259,584	3,505,989
Derechos a Recibir Efectivo o Equivalentes	9,931,963	22,953,775	23,114,326	9,771,412	-160,551
Derechos a Recibir Bienes o Servicios	571	41,480	42,050	2	-569
Inventarios	0	0	0	0	0
Almacenes	0	0	0	0	0
Estimación por Pérdida o Deterioro de Activos Circulantes	-9,518,932	0	0	-9,518,932	0
Otros Activos Circulantes	871,534	0	0	871,534	0
Activo No Circulante	64,303,457	113,501	4,136,451	60,280,507	-4,022,950
Inversiones Financieras a Largo Plazo	0	0	0	0	0
Derechos a Recibir Efectivo o Equivalentes a Largo Plazo	0	0	0	0	0
Bienes Inmuebles, Infraestructura y Construcciones en Proceso	66,651,401	0	0	66,651,401	0
Bienes Muebles	5,952,931	35,297	78,204	5,910,023	-42,907
Activos Intangibles	3,977,492	0	0	3,977,492	0
Depreciación, Deterioro y Amortización Acumulada de Bienes	-17,028,367	78,204	4,058,247	-21,008,410	-3,980,043
Activos Diferidos	4,750,000	0	0	4,750,000	0
Estimación por Pérdida o Deterioro de Activos no Circulantes	0	0	0	0	0
Otros Activos no Circulantes	0	0	0	0	0
TOTAL DEL ACTIVO	66,342,188	86,096,601	86,774,683	65,664,107	-678,082

Bajo protesta de decir verdad declaramos que los Estados Financieros y sus Notas son razonablemente correctos y son responsabilidad del emisor


M.V.Z. José Ángel González Serna
 Presidente Honorífico del P.F.N.S.M.


Lic. Juan Francisco Javier Hernández Pliego
 Tesorero del P.F.N.S.M.

Cuenta Pública 2021
Patronato de la Feria Nacional de San Marcos
Estado Analítico de la Deuda y Otros Pasivos
Del 1 de Enero al 31 de Diciembre de 2021
(Pesos)

Denominación de las Deudas	Moneda de Contratación	Institución o País Acreedor	Saldo Inicial del Periodo	Saldo Final del Periodo
DEUDA PÚBLICA				
Corto Plazo				
Deuda Interna			0	0
Instituciones de Crédito	Peso	México	0	0
Títulos y Valores	Peso	México	0	0
Arrendamientos Financieros	Peso	México	0	0
Deuda Externa			0	0
Organismos Financieros Internacionales	Peso	México	0	0
Deuda Bilateral	Peso	México	0	0
Títulos y Valores	Peso	México	0	0
Arrendamientos Financieros	Peso	México	0	0
Subtotal a Corto Plazo			0	0
Largo Plazo				
Deuda Interna			0	0
Instituciones de Crédito	Peso	México	0	0
Títulos y Valores	Peso	México	0	0
Arrendamientos Financieros	Peso	México	0	0
Deuda Externa			0	0
Organismos Financieros Internacionales	Peso	México	0	0
Deuda Bilateral	Peso	México	0	0
Títulos y Valores	Peso	México	0	0
Arrendamientos Financieros			0	0
Subtotal a Largo Plazo			0	0
Otros Pasivos	Peso	México	2,861,135	2,405,580
Total de Deuda y Otros Pasivos			2,861,135	2,405,580

Bajo protesta de decir verdad declaramos que los Estados Financieros y sus Notas son razonablemente correctos y son responsabilidad del emisor


M.V.Z. José Ángel González Serna
Presidente Honorífico del P.F.N.S.M.


Lic. Juan Francisco Javier Hernández Pliego
Tesorero del P.F.N.S.M.



PFNSM


**PATRONATO DE LA FERIA NACIONAL
DE SAN MARCOS**

Patronato de la Feria Nacional de San Marcos

Presupuestaria

2021

CUENTA PÚBLICA

 PFNSM <small>PODERER JUDICIAL DE LA FEDERACION</small>	Cuenta Pública 2021 Patronato de la Feria Nacional de San Marcos Estado Analítico de Ingresos Del 1 de Enero al 31 de Diciembre de 2021
---	--

Rubro de Ingresos	Ingreso					Diferencia
	Estimado	Ampliaciones y Reducciones	Modificado	Devengado	Recaudado	
	(1)	(2)	(3= 1 + 2)	(4)	(5)	
Impuestos	0	0	0	0	0	0
Cuotas y Aportaciones de Seguridad Social	0	0	0	0	0	0
Contribuciones de Mejoras	0	0	0	0	0	0
Derechos	0	0	0	0	0	0
Productos	310,000	0	310,000	119,642	119,642	-190,358
Aprovechamientos	0	0	0	0	0	0
Ingresos por Venta de Bienes, Prestación de Servicios y Otros Ingresos	85,444,000	498,924	85,942,924	1,549,378	1,510,010	-83,933,990
Participaciones, Aportaciones, Convenios, Incentivos Derivados de la Colaboración Fiscal y Fondos Distintos de Aportaciones	0	0	0	0	0	0
Transferencias, Asignaciones, Subsidios y Subvenciones, y Pensiones y Jubilaciones	3,600,000	16,924,717	20,524,717	20,524,717	20,524,717	16,924,717
Ingresos Derivados de Financiamientos	0	0	0	0	0	0
Total	89,354,000	17,423,641	106,777,641	22,193,737	22,154,369	
				Ingresos excedentes*		-67,199,631

Estado Analítico de Ingresos Por Fuente de Financiamiento	Ingreso					Diferencia
	Estimado	Ampliaciones y Reducciones	Modificado	Devengado	Recaudado	
	(1)	(2)	(3= 1 + 2)	(4)	(5)	
Ingresos del Poder Ejecutivo Federal o Estatal y de los Municipios						
Impuestos	0	0	0	0	0	0
Cuotas y Aportaciones de Seguridad Social	0	0	0	0	0	0
Contribuciones de Mejoras	0	0	0	0	0	0
Derechos	0	0	0	0	0	0
Productos	0	0	0	0	0	0
Aprovechamientos	0	0	0	0	0	0
Participaciones, Aportaciones, Convenios, Incentivos Derivados de la Colaboración Fiscal y Fondos Distintos de Aportaciones	0	0	0	0	0	0
Transferencias, Asignaciones, Subsidios y Subvenciones, y Pensiones y Jubilaciones	0	0	0	0	0	0
			0			0
Ingresos de los Entes Públicos de los Poderes Legislativo y Judicial, de los Órganos Autónomos y del Sector Paraestatal o Paramunicipal, así como de las Empresas Productivas del Estado						
Cuotas y Aportaciones de Seguridad Social	0	0	0	0	0	0
Productos	310,000	0	310,000	119,642	119,642	-190,358
Ingresos por Venta de Bienes, Prestación de Servicios y Otros Ingresos	85,444,000	498,924	85,942,924	1,549,378	1,510,010	-83,933,990
Transferencias, Asignaciones, Subsidios y Subvenciones, y Pensiones y Jubilaciones	3,600,000	16,924,717	20,524,717	20,524,717	20,524,717	16,924,717
Ingresos derivados de financiamiento						
Ingresos Derivados de Financiamientos	0	0	0	0	0	0
Total	89,354,000	17,423,641	106,777,641	22,193,737	22,154,369	
				Ingresos excedentes		-67,199,631






PFNSM

PATRONATO DE LA FERIA NACIONAL
DE SAN MARCOS

Cuenta Pública 2021
Patronato de la Feria Nacional de San Marcos
Estado Analítico del Ejercicio del Presupuesto de Egresos
Clasificación Administrativa
Del 1 de Enero al 31 de Diciembre de 2021

Concepto	Egresos					Subejercicio 6 = (3 - 4)
	Aprobado	Ampliaciones/ (Reducciones)	Modificado	Devengado	Pagado	
	1	2	3 = (1 + 2)	4	5	
Sin Ramo/Dependencia	\$89,354,000	\$16,924,733	\$106,278,733	\$18,392,968	\$17,981,583	\$87,885,766
Presidencia	\$8,472,500	\$95,153	\$8,567,653	\$416,861	\$409,365	\$8,150,792
Tesorería	\$27,589,000	\$16,829,580	\$44,418,580	\$17,642,060	\$17,238,172	\$26,776,520
Jefe del Depto. Planeación	\$49,290,900	\$0	\$49,290,900	\$239,800	\$239,800	\$49,051,100
Dirección de Comercialización	\$4,001,600	\$0	\$4,001,600	\$94,247	\$94,247	\$3,907,353
			\$0			\$0
			\$0			\$0
			\$0			\$0
			\$0			\$0
Total del Gasto	\$89,354,000	\$16,924,733	\$106,278,733	\$18,392,968	\$17,981,583	\$87,885,766



PFNSM

PATRONATO DE LA FERIA NACIONAL
DE SAN MARCOS

Cuenta Pública 2021
Patronato de la Feria Nacional de San Marcos
Estado Analítico del Ejercicio del Presupuesto de Egresos
Clasificación Económica (por Tipo de Gasto)
Del 1 de Enero al 31 de Diciembre de 2021

Concepto	Egresos					Subejercicio
	Aprobado	Ampliaciones/ (Reducciones)	Modificado	Devengado	Pagado	
	1	2	3 = (1 + 2)	4	5	
Gasto Corriente	88,198,000	16,904,235	105,102,235	18,357,671	17,946,286	86,744,565
Gasto de Capital	1,156,000	20,498	1,176,498	35,297	35,297	1,141,201
Amortización de la Deuda y Disminución de Pasivos	0	0	0	0	0	0
Pensiones y Jubilaciones	0	0	0	0	0	0
Participaciones	0	0	0	0	0	0
Total del Gasto	89,354,000	16,924,733	106,278,733	18,392,968	17,981,583	87,885,766



PFNSM
PATRONATO DE LA FERIA NACIONAL
DE SAN MARCOS

Cuenta Pública 2021
Patronato de la Feria Nacional de San Marcos
Estado Analítico del Ejercicio del Presupuesto de Egresos
Clasificación por Objeto del Gasto (Capítulo y Concepto)
Del 1 de Enero al 31 de Diciembre de 2021

Concepto	Egresos					Subejercicio
	Aprobado	Ampliaciones/ (Reducciones)	Modificado	Devengado	Pagado	
	1	2	3 = (1 + 2)	4	5	
Servicios Personales	14,893,700	6,244,334	21,138,034	9,662,869	9,584,950	11,475,166
Remuneraciones al Personal de Carácter Permanente	4,848,000	2,648,856	7,496,856	4,004,156	4,004,156	3,492,700
Remuneraciones al Personal de Carácter Transitorio	2,550,700	-654,716	1,895,984	6,584	6,584	1,889,400
Remuneraciones Adicionales y Especiales	3,708,800	2,161,977	5,870,777	2,993,430	2,993,430	2,877,347
Seguridad Social	2,308,600	1,482,156	3,790,756	1,936,922	1,867,091	1,853,833
Otras Prestaciones Sociales y Económicas	752,600	587,454	1,340,054	703,169	695,082	636,885
Previsiones	700,000	0	700,000	0	0	700,000
Pago de Estímulos a Servidores Públicos	25,000	18,607	43,607	18,607	18,607	25,000
Materiales y Suministros	996,000	1,013,282	2,009,282	1,158,176	1,146,158	851,105
Materiales de Administración, Emisión de Documentos y Artículos Oficiales	246,000	312,451	558,451	312,500	312,500	245,951
Alimentos y Utensilios	160,500	726	161,226	78,603	78,603	82,622
Materias Primas y Materiales de Producción y Comercialización	0	0	0	0	0	0
Materiales y Artículos de Construcción y de Reparación	168,000	116,887	284,887	178,035	178,035	106,852
Productos Químicos, Farmacéuticos y de Laboratorio	50,000	0	50,000	0	0	50,000
Combustibles, Lubricantes y Aditivos	270,000	227,960	497,960	226,959	214,941	271,000
Vestuario, Blancos, Prendas de Protección y Artículos Deportivos	73,500	68,698	142,198	75,518	75,518	66,680
Materiales y Suministros Para Seguridad	0	0	0	0	0	0
Herramientas, Refacciones y Accesorios Menores	28,000	286,560	314,560	286,560	286,560	28,000
Servicios Generales	72,314,300	9,646,619	81,960,919	7,536,626	7,215,178	74,424,294
Servicios Básicos	4,157,700	4,209,728	8,367,428	1,575,714	1,541,354	6,791,714
Servicios de Arrendamiento	856,400	705,520	1,561,920	705,438	705,438	856,482
Servicios Profesionales, Científicos, Técnicos y Otros Servicios	4,502,400	1,933,071	6,435,471	1,933,071	1,920,891	4,502,400
Servicios Financieros, Bancarios y Comerciales	324,000	238,276	562,276	244,454	244,454	317,822
Servicios de Instalación, Reparación, Mantenimiento y Conservación	2,694,000	980,503	3,674,503	1,115,512	876,252	2,558,991
Servicios de Comunicación Social y Publicidad	3,600,000	851,556	4,451,556	885,803	885,803	3,565,753
Servicios de Traslado y Viáticos	258,000	278,740	536,740	370,599	370,599	166,142
Servicios Oficiales	49,356,900	252,722	49,609,622	513,298	505,802	49,096,324
Otros Servicios Generales	6,564,900	196,503	6,761,403	192,738	164,587	6,568,665
Transferencias, Asignaciones, Subsidios y Otras Ayudas	0	0	0	0	0	0
Transferencias Internas y Asignaciones al Sector Público	0	0	0	0	0	0
Transferencias al Resto del Sector Público	0	0	0	0	0	0
Subsidios y Subvenciones	0	0	0	0	0	0
Ayudas Sociales	0	0	0	0	0	0
Pensiones y Jubilaciones	0	0	0	0	0	0
Transferencias a Fideicomisos, Mandatos y Otros Análogos	0	0	0	0	0	0
Transferencias a la Seguridad Social	0	0	0	0	0	0
Donativos	0	0	0	0	0	0
Transferencias al Exterior	0	0	0	0	0	0
Bienes Muebles, Inmuebles e Intangibles	1,150,000	20,498	1,170,498	35,297	35,297	1,135,201
Mobiliario y Equipo de Administración	300,000	35,297	335,297	35,297	35,297	300,000
Mobiliario y Equipo Educativo y Recreativo	30,000	-14,799	15,201	0	0	15,201
Equipo e Instrumental Médico y de Laboratorio	0	0	0	0	0	0
Vehículos y Equipo de Transporte	320,000	0	320,000	0	0	320,000
Equipo de Defensa y Seguridad	0	0	0	0	0	0
Maquinaria, Otros Equipos y Herramientas	0	0	0	0	0	0
Activos Biológicos	0	0	0	0	0	0
Bienes Inmuebles	0	0	0	0	0	0
Activos Intangibles	500,000	0	500,000	0	0	500,000
Inversión Pública	0	0	0	0	0	0
Obra Pública en Bienes de Dominio Público	0	0	0	0	0	0
Obra Pública en Bienes Propios	0	0	0	0	0	0
Proyectos Productivos y Acciones de Fomento	0	0	0	0	0	0



PFNSM
PATRONATO DE LA FERIA NACIONAL
DE SAN MARCOS

Cuenta Pública 2021
Patronato de la Feria Nacional de San Marcos
Estado Analítico del Ejercicio del Presupuesto de Egresos
Clasificación por Objeto del Gasto (Capítulo y Concepto)
Del 1 de Enero al 31 de Diciembre de 2021

Concepto	Egresos					Subejercicio
	Aprobado	Ampliaciones/ (Reducciones)	Modificado	Devengado	Pagado	
	1	2	3 = (1 + 2)	4	5	
Inversiones Financieras y Otras Provisiones	0	0	0	0	0	0
Inversiones Para el Fomento de Actividades Productivas	0	0	0	0	0	0
Acciones y Participaciones de Capital	0	0	0	0	0	0
Compra de Títulos y Valores	0	0	0	0	0	0
Concesión de Préstamos	0	0	0	0	0	0
Inversiones en Fideicomisos, Mandatos y Otros Análogos	0	0	0	0	0	0
Otras Inversiones Financieras	0	0	0	0	0	0
Provisiones para Contingencias y Otras Erogaciones Especiales	0	0	0	0	0	0
Participaciones y Aportaciones	0	0	0	0	0	0
Participaciones	0	0	0	0	0	0
Aportaciones	0	0	0	0	0	0
Convenios	0	0	0	0	0	0
Deuda Pública	0	0	0	0	0	0
Amortización de la Deuda Pública	0	0	0	0	0	0
Intereses de la Deuda Pública	0	0	0	0	0	0
Comisiones de la Deuda Pública	0	0	0	0	0	0
Gastos de la Deuda Pública	0	0	0	0	0	0
Costo por Coberturas	0	0	0	0	0	0
Apoyos Financieros	0	0	0	0	0	0
Adeudos de Ejercicios Fiscales Anteriores (Adefas)	0	0	0	0	0	0
Total del Gasto	89,354,000	16,924,733	106,278,733	18,392,968	17,981,583	87,885,766



PFNSM
PATRONATO DE LA FERIA NACIONAL
DE SAN MARCOS

Cuenta Pública 2021
Patronato de la Feria Nacional de San Marcos
Estado Analítico del Ejercicio del Presupuesto de Egresos
Clasificación Funcional (Finalidad y Función)
Del 1 de Enero al 31 de Diciembre de 2021

Concepto	Egresos					Subejercicio 6 = (3 - 4)
	Aprobado	Ampliaciones/ (Reducciones)	Modificado	Devengado	Pagado	
	1	2	3 = (1 + 2)	4	5	
Gobierno	0	0	0	0	0	0
Legislación			0			0
Justicia			0			0
Coordinación de la Política de Gobierno			0			0
Relaciones Exteriores			0			0
Asuntos Financieros y Hacendarios			0			0
Seguridad Nacional			0			0
Asuntos de Orden Público y de Seguridad Interior			0			0
Otros Servicios Generales			0			0
Desarrollo Social	0	0	0	0	0	0
Protección Ambiental			0			0
Vivienda y Servicios a la Comunidad			0			0
Salud			0			0
Recreación, Cultura y Otras Manifestaciones Sociales			0			0
Educación			0			0
Protección Social			0			0
Otros Asuntos Sociales			0			0
Desarrollo Económico	89,354,000	16,924,733	106,278,733	18,392,968	17,981,583	87,885,766
Asuntos Económicos, Comerciales y Laborales en General			0			0
Agropecuaria, Silvicultura, Pesca y Caza			0			0
Combustibles y Energía			0			0
Minería, Manufacturas y Construcción			0			0
Transporte			0			0
Comunicaciones			0			0
Turismo	89,354,000	16,924,733	106,278,733	18,392,968	17,981,583	87,885,766
Ciencia, Tecnología e Innovación			0			0
Otras Industrias y Otros Asuntos Económicos			0			0
Otras no Clasificadas en Funciones Anteriores	0	0	0	0	0	0
Transacciones de la Deuda Pública / Costo Financiero de la Deuda			0			0
Transferencias, Participaciones y Aportaciones entre Diferentes Niveles y Ordenes de Gobierno			0			0
Saneamiento del Sistema Financiero			0			0
Adeudos de Ejercicios Fiscales Anteriores			0			0
Total del Gasto	89,354,000	16,924,733	106,278,733	18,392,968	17,981,583	87,885,766



PFNSM

PATRÓNATO DE LA FERIA NACIONAL
DE SAN MARCOS

Cuenta Pública 2021
Patronato de la Feria Nacional de San Marcos
Endeudamiento Neto
Del 1 de Enero al 31 de Diciembre de 2021

Identificación de Crédito o Instrumento	Contratación/Colocación	Amortización	Endeudamiento Neto
	A	B	C = A - B
Creditos Bancarios			
			0
			0
			0
			0
			0
			0
			0
			0
			0
			0
			0
Total Créditos Bancarios		0	0
Otros Instrumentos de Deuda			
			0
			0
			0
			0
			0
			0
			0
			0
			0
			0
Total Otros Instrumentos de Deuda	0	0	0
TOTAL	0	0	0

"En el año 2021, no se tuvo endeudamiento neto"



PFNSM

PATRONATO DE LA FERIA NACIONAL
DE SAN MARCOS

Cuenta Pública 2021
Patronato de la Feria Nacional de San Marcos
Intereses de la Deuda
Del 1 de Enero al 31 de Diciembre de 2021

Identificación de Crédito o Instrumento	Devengado	Pagado
Créditos Bancarios		
Total de intereses	0	0


Otros Instrumentos de Deuda		
Total de intereses de Otros Instrumentos de Deuda	0	0

TOTAL	0	0
--------------	----------	----------

"En el año 2021, no se tuvieron intereses de la deuda"

Cuenta Pública 2021
Patronato de la Feria Nacional de San Marcos
Flujo de Fondos
Del 1 de Enero al 31 de Diciembre de 2021
(Pesos)

CONCEPTO	ESTIMADO / APROBADO	DEVENGADO	RECAUDADO / PAGADO
RUBROS DE INGRESOS			
Impuestos	0	0	0
Cuotas y Aportaciones de Seguridad Social	0	0	0
Contribuciones de Mejoras	0	0	0
Derechos	0	0	0
Productos	310,000	119,642	119,642
Aprovechamientos	0	0	0
Ingresos por Venta de Bienes, Prestación de Servicios y Otros Ingresos	85,444,000	1,549,378	1,510,010
Participaciones, Aportaciones, Convenios, Incentivos Derivados de la Colaboración Fiscal y Fondos Distintos de Aportaciones	0	0	0
Transferencias, Asignaciones, Subsidios y Subvenciones, y Pensiones y Jubilaciones	3600000	20,524,717	20,524,717
Ingresos Derivados de Financiamientos	0	0	0
CAPÍTULO DEL GASTO			
Servicios Personales	14,893,700	9,662,869	9,584,850
Materiales y Suministros	996,000	1,158,176	1,146,158
Servicios Generales	72,314,300	7,536,626	7,215,178
Transferencias, asignaciones, subsidios y otras ayudas	0	0	0
Bienes muebles, inmuebles e intangibles	1,150,000	35,297	35,297
Inversión Pública	0	0	0
Inversiones Financieras y Otras Provisiones	0	0	0
Deuda Pública	0	0	0
Superávit/ Déficit	0	3,800,769	4,172,886



PFNSM

**PATRONATO DE LA FERIA NACIONAL
DE SAN MARCOS**

Patronato de la Feria Nacional de San Marcos

Programática

2021

CUENTA PÚBLICA



PFNSM

PATRONATO DE LA FERIA NACIONAL
DE SAN MARCOS

Cuenta Pública 2021
Patronato de la Feria Nacional de San Marcos
Gasto por Categoría Programática
Del 1 de Enero al 31 de Diciembre de 2021

Concepto	Egresos					Subejercicio
	Aprobado	Ampliaciones/ (Reducciones)	Modificado	Devengado	Pagado	
	1	2	3 = (1 + 2)	4	5	
Programas	89,354,000	16,924,733	106,278,733	18,392,968	17,981,583	87,885,766
Subsidios: Sector Social y Privado o Entidades Federativas y Municipios	0	0	0	0	0	0
Sujetos a Reglas de Operación	0	0	0	0	0	0
Otros Subsidios	0	0	0	0	0	0
Desempeño de las Funciones	89,354,000	16,924,733	106,278,733	18,392,968	17,981,583	87,885,766
Prestación de Servicios Públicos	0	0	0	0	0	0
Provisión de Bienes Públicos	0	0	0	0	0	0
Planeación, seguimiento y evaluación de políticas públicas	0	0	0	0	0	0
Promoción y fomento	89,354,000	16,924,733	106,278,733	18,392,968	17,981,583	87,885,766
Regulación y supervisión	0	0	0	0	0	0
Funciones de las Fuerzas Armadas (Únicamente Gobierno Federal)	0	0	0	0	0	0
Específicos	0	0	0	0	0	0
Proyectos de Inversión	0	0	0	0	0	0
Administrativos y de Apoyo	0	0	0	0	0	0
Apoyo al proceso presupuestario y para mejorar la eficiencia institucional	0	0	0	0	0	0
Apoyo a la función pública y al mejoramiento de la gestión	0	0	0	0	0	0
Operaciones ajenas	0	0	0	0	0	0
Compromisos	0	0	0	0	0	0
Obligaciones de cumplimiento de resolución jurisdiccional	0	0	0	0	0	0
Desastres Naturales	0	0	0	0	0	0
Obligaciones	0	0	0	0	0	0
Pensiones y jubilaciones	0	0	0	0	0	0
Aportaciones a la seguridad social	0	0	0	0	0	0
Aportaciones a fondos de estabilización	0	0	0	0	0	0
Aportaciones a fondos de inversión y reestructura de pensiones	0	0	0	0	0	0
Programas de Gasto Federalizado (Gobierno Federal)	0	0	0	0	0	0
Gasto Federalizado	0	0	0	0	0	0
Participaciones a entidades federativas y municipios	0	0	0	0	0	0
Costo financiero, deuda o apoyos a deudores y ahorradores de la banca	0	0	0	0	0	0
Adeudos de ejercicios fiscales anteriores	0	0	0	0	0	0
Total del Gasto	89,354,000	16,924,733	106,278,733	18,392,968	17,981,583	87,885,766



PFNSM

PATRONATO DE LA FERIA NACIONAL
DE SAN MARCOS

Cuenta Pública 2021
Egresos por Programas y Proyectos de Inversión
Del 01 de enero al 31 de diciembre de 2021
(Pesos)

Ente Público:

Patronato de la Feria Nacional de San Marcos

Clave	Descripción	Devengado
	<div>"En el año 2021, no se tuvieron Egresos por Programas y Proyectos de Inversión"</div>	
Total del Gasto		0



PFNSM

PATRONATO DE LA FERIA NACIONAL
DE SAN MARCOS

Cuenta Pública 2021
Patronato de la Feria Nacional de San Marcos
Egresos por Programas y Proyectos
Del 1 de enero al 31 de diciembre de 2021

(Pesos)

Clave	Descripción	Devengado	Presupuesto Programado	Eficiencia del Ejercicio
00130	Ejecución del Plan de Promoción y Difusión de la Feria Nacional de San Marcos	34,247	3,600,000	0.95%
00167	Generación de Recursos Económicos del Patronato de la Feria Nacional de San Marcos	60,000	401,600	14.94%
00214	Planeación y Organización de los Eventos de la Feria Nacional de San Marcos	18,298,721	85,352,400	21.44%
Total del Gasto		18,392,968	89,354,000	20.58%



CUENTA PÚBLICA 2021

IPLANEA

INSTITUTO DE PLANEACIÓN
DEL ESTADO DE AGUASCALIENTES

Contigo al 100

PATRONATO DE LA FERIA NACIONAL DE SAN MARCOS INDICADORES DE RESULTADOS

Cuarto Reporte Trimestral de avance de objetivos y metas

de los Programas Presupuestarios 2021 de acuerdo al

Sistema de Evaluación del Desempeño

(Anexo 13)

SEGUIMIENTO INDICADORES DE DESEMPEÑO DE LOS PROGRAMAS PRESUPUESTARIOS 2021

INTRODUCCIÓN

El Sistema de Evaluación del Desempeño permite realizar una valoración objetiva del desempeño de los programas, bajo los principios de verificación del grado de cumplimiento de metas y objetivos, con base en indicadores estratégicos y de gestión que permitan conocer el impacto social de los programas y de los proyectos.

Los Programas Presupuestarios de las Dependencias del Ejecutivo y de las Entidades del Ejecutivo, deberán ser analizados y compatibilizados por el Instituto de Planeación del Estado de Aguascalientes, para que sean congruentes entre sí y respondan a los objetivos prioritarios del Plan Estatal de Desarrollo del Estado y de los programas que de ésta se deriven, en los términos de las leyes aplicables.

OBJETIVO

- Se busca mejorar la focalización y el desempeño de las políticas y programas presupuestarios, permitiendo rendir cuentas sobre el logro de los resultados esperados y proporcionar información para la toma de decisiones correctivas para lograr los objetivos de los programas.



MARCO NORMATIVO

Ley de Planeación para el Desarrollo del Estado de Aguascalientes

Artículo 83. Para el cumplimiento de su objeto, el IPLANEA tendrá como atribuciones las siguientes:

IX. Dar seguimiento y realizar la evaluación de resultados de las inversiones estratégicas en que participen recursos estatales;

XXVI. Apoyar a las dependencias y entidades en la formulación, monitoreo, seguimiento y evaluación de sus proyectos;

XXXVI. Validar la Programación Basada en Resultados anual;

La Ley de Presupuesto, Gasto Público y Responsabilidad Hacendaria del Estado de Aguascalientes y sus Municipios establece:

ARTÍCULO 59. Los recursos económicos de que dispongan los Ejecutores de Gasto serán sujetos a un Sistema de Evaluación del Desempeño, con el propósito de orientar la operación de los programas presupuestarios al logro de resultados. Tiene como una de sus bases, la Metodología del Marco Lógico, la cual establece los principios para la conceptualización y diseño de programas públicos y sus herramientas de monitoreo y evaluación, que se plasman en los indicadores de Desempeño, de Gestión y Estratégicos.

ARTÍCULO 62. Corresponderá a la CEPLAP y a las COMUPLA, en sus respectivas competencias lo siguiente:

- IV.- Formular un plan anual de Evaluación del Desempeño de los Programas Presupuestarios;
- V.- Revisar los indicadores de Desempeño, tomando en cuenta la autoevaluación respecto a la medición del grado de cumplimiento de dichos indicadores que realicen las Dependencias del Ejecutivo y las Entidades del Ejecutivo o, en su caso, las Dependencias del Municipio o Entidades del Municipio, o bien, la efectuada por los evaluadores externos según corresponda;
- VI.- Emitir recomendaciones a las Dependencias del Ejecutivo y a las Entidades del Ejecutivo o, en su caso, a las Dependencias del Municipio o Entidades del Municipio respectivo, con base en los resultados de las evaluaciones a los Indicadores de Desempeño.



Patronato de la Feria Nacional de San Marcos

Programa

00130. Ejecución del Plan de Promoción y Difusión de la Feria Nacional de San Marcos

Gasto Modificado: \$3,600,000.00

Porcentaje de Avance del Gasto Ejercido: 0.00%

Alineación al Plan Estatal de Desarrollo

Eje	Programa Estratégico	Objetivo Programa Estratégico	Línea de Acción	Indicador
Eje 4. Aguascalientes competitivo, diversificado y próspero	4.5. Promoción y difusión turística	4.5.1. Generar estrategias de promoción y difusión de los atractivos y servicios turísticos del estado, con el propósito de incrementar la afluencia de visitantes	4.5.1.1. Fortalecer la promoción a través de campañas publicitarias de los principales productos y recintos turísticos para aumentar la afluencia de turistas	4.5.1.1.1. Cantidad de turistas al año

Indicador Nivel Fin

Indicador	Descripción	Método de Cálculo	Sentido	Unidad de Medida
Cantidad de turistas al año.	Mide la cantidad de turistas que llegan al año al estado.	Sumatoria de los turistas que llegan al año.	Ascendente	Turistas

Tipo Valor Meta	Frecuencia	Medio de Verificación	Resumen Narrativo	Dimensión	Descripción Dimensión
Absoluto	Anual	Sistema de Información de Estadísticas Turísticas (Datatur). - Reporte Actividad Hotelera (J. de Planeación y Estadística)	Contribuir a la promoción y fomento turístico a través del desarrollo de la actividad económica en el sector turístico del estado mediante una mayor afluencia de turistas a los destinos y atractivos turísticos.	a. Eficacia	Miden el grado del cumplimiento del objetivo establecido

Porcentaje de Avance Indicador Nivel Propósito 100.00%

Indicador	Descripción	Método de Cálculo	Sentido	Unidad de Medida
Incremento de la derrama económica que genera la FNSM con respecto al año anterior.	Mide la variabilidad de la derrama económica o gasto de los visitantes y turistas a la FNSM.	$((\text{derrama económica FNSM 2021} / \text{derrama económica FNSM 2020}) - 1) * 100$	Ascendente	Porcentaje



PATRONATO DE LA FERIA NACIONAL DE SAN MARCOS INDICADORES DE RESULTADOS
Cuarto Reporte Trimestral de avance de objetivos y metas
de los Programas Presupuestarios 2021 de acuerdo al
Sistema de Evaluación del Desempeño
(Anexo 13)

Tipo Valor Meta	Frecuencia	Medio de Verificación	Resumen Narrativo	Dimensión	Descripción Dimensión
Absoluto	Anual	Estudio de mercado, informes del área correspondiente (Coordinación de Comunicación y Promoción)	El sector turístico y el PFNSM del estado se beneficia con la promoción turística de los principales productos y servicios del evento.	a. Eficacia	Miden el grado del cumplimiento del objetivo establecido

Porcentaje de Avance Indicador Nivel Componente 100.00%

Indicador	Descripción	Método de Cálculo	Frecuencia	Dimensión	Descripción Dimensión
Porcentaje de avance de campaña publicitaria de la Feria Nacional e San Marcos	Mide el avance de cumplimiento de la campaña publicitaria de la Feria.	(Número de actividades realizadas dentro de la campaña publicitaria / número de actividades programadas para la campaña publicitaria) * 100	Mensual	a. Eficacia	Miden el grado del cumplimiento del objetivo establecido

Línea Base			Meta			Medio de Verificación	Sentido
Valor	Año	Período	Valor	Año	Período		
100 %	2020	31 de Diciembre 2020	100 %	2021	31 de diciembre 2021	Entregables (programas, mapas, folletería, viniles), fotografías, informe de resultados, entre otras. http://www.datatur.sectur.gob.mx/SitePages/Inicio.aspx Reporte personalizado de los Centros Turísticos	Ascendente

Cobertura	Tipo de Indicador	Tipo Valor Meta	Resumen Narrativo	Supuestos
Regional	Gestión	Relativo	3. Campaña publicitaria de la Feria Nacional de san Marcos Realizada	Existe recurso y las condiciones sociales, políticas y económicas para que la campaña se lleve adecuadamente.



Porcentaje de Avance de Indicador de las Actividades

Indicador del Nivel Actividades	Descripción	Tipo de Indicador	Dimensión a Medir	Unidad de Medida	Valor de la Meta	Avance de la Meta			
						Programado	Realizado	%de Avance Realizado vs	
								Período	Anual

Porcentaje de medios y redes contratados para la promoción de la FNSM	3.1.-Aplicación de medios y redes para promover productos turísticos.	Relativo	a. Eficacia	Porcentaje	50.00	50.00	50.00	50.00	100.00
---	---	----------	-------------	------------	-------	-------	-------	-------	--------

Observaciones:

Porcentaje de avance del diseño general de la FNSM.	3.2.-Implementación de la planeación estratégica de mercadotecnia para el sector.	Relativo	a. Eficacia	Porcentaje	50.00	50.00	50.00	50.00	100.00
---	---	----------	-------------	------------	-------	-------	-------	-------	--------

Observaciones:

Porcentaje de Avance Indicador Nivel Componente 100.00%

Indicador	Descripción	Método de Cálculo	Frecuencia	Dimensión	Descripción Dimensión
Porcentaje de avance del programa de difusión, promoción y distribución de información de la Feria Nacional de San Marcos.	Mide la realización del programa de difusión, promoción y distribución de información de todas las actividades que se realizan durante el periodo de la FNSM.	(Número de actividades del programa de difusión, promoción y distribución de información realizadas / número de actividades del programa de difusión, promoción y distribución de información programadas)* 100	Mensual	a. Eficacia	Miden el grado del cumplimiento del objetivo establecido



PATRONATO DE LA FERIA NACIONAL DE SAN MARCOS INDICADORES DE RESULTADOS
Cuarto Reporte Trimestral de avance de objetivos y metas
de los Programas Presupuestarios 2021 de acuerdo al
Sistema de Evaluación del Desempeño
(Anexo 13)

Línea Base			Meta			Medio de Verificación	Sentido
Valor	Año	Período	Valor	Año	Período		
100 %	2020	31 de Diciembre 2020	100 %	2021	31 de diciembre 2021	Entregables (programas, mapas, folletería, viniles), fotografías, informe de resultados, entre otras. http://www.datatur.sectur.gob.mx/SitePages/Inicio.aspx Reporte personalizado de los Centros Turísticos	Ascendente

Cobertura	Tipo de Indicador	Tipo Valor Meta	Resumen Narrativo	Supuestos
Estatad	Gestión	Relativo	2. Programa de promoción y distribución de información de la FNSM distribuido.	Las áreas de promoción y mercadotecnia involucradas cuentan con la capacidad para llevar acabo las actividades de la manera correcta.



PATRONATO DE LA FERIA NACIONAL DE SAN MARCOS INDICADORES DE RESULTADOS
Cuarto Reporte Trimestral de avance de objetivos y metas
de los Programas Presupuestarios 2021 de acuerdo al
Sistema de Evaluación del Desempeño
(Anexo 13)

Porcentaje de Avance de Indicador de las Actividades

Indicador del Nivel Actividades	Descripción	Tipo de Indicador	Dimensión a Medir	Unidad de Medida	Valor de la Meta	Avance de la Meta			
						Programado	Realizado	% de Avance Realizado vs	
								Período	Anual

Porcentaje de avance de programa de promoción y difusión de la FNSM.	2.1.-Organización y planeación del programa de promoción y distribución efectiva.	Relativo	a. Eficacia	Porcentaje	30.00	30.00	30.00	30.00	100.00
--	---	----------	-------------	------------	-------	-------	-------	-------	--------

Observaciones:

Porcentaje de avance de actividades promocionales de la FNSM.	2.2.-Actividades de promoción de la FNSM realizadas (campañas, gira de medios, entrevistas, entrega de folletería, entre otros).	Relativo	a. Eficacia	Porcentaje	35.00	35.00	35.00	35.00	100.00
---	--	----------	-------------	------------	-------	-------	-------	-------	--------

Observaciones:

Porcentaje de distribución de folletería para la promoción de la FNSM.	2.3.-Distribución de información turística.	Relativo	a. Eficacia	Porcentaje	35.00	35.00	35.00	35.00	100.00
--	---	----------	-------------	------------	-------	-------	-------	-------	--------

Observaciones:



PATRONATO DE LA FERIA NACIONAL DE SAN MARCOS INDICADORES DE RESULTADOS
Cuarto Reporte Trimestral de avance de objetivos y metas
de los Programas Presupuestarios 2021 de acuerdo al
Sistema de Evaluación del Desempeño
(Anexo 13)

Porcentaje de Avance Indicador Nivel Componente 100.00%

Indicador	Descripción	Método de Cálculo	Frecuencia	Dimensión	Descripción Dimensión
Porcentaje de visitantes nacionales e internacionales que asisten a la Feria Nacional de San Marcos	Mide la efectividad de la Feria a través del número de visitantes que acuden durante el periodo ferial.	(Número de visitantes que llegan a la feria / número de visitantes que llegan al estado) * 100	Mensual	a. Eficacia	Miden el grado del cumplimiento del objetivo establecido

Línea Base			Meta			Medio de Verificación	Sentido
Valor	Año	Período	Valor	Año	Período		
100 %	2020	31 de Diciembre 2020	100 %	2021	31 de diciembre 2021	Entregables (programas, mapas, folletería, viniles), fotografías, informe de resultados, entre otras. http://www.datatur.sectur.gob.mx/SitePages/Inicio.aspx Reporte personalizado de los Centros Turísticos	Ascendente

Cobertura	Tipo de Indicador	Tipo Valor Meta	Resumen Narrativo	Supuestos
Estatál	Gestión	Relativo	1. Feria Nacional de San Marcos visitada.	Los turistas y visitantes asisten a la feria y a todos los eventos promocionados.



Porcentaje de Avance de Indicador de las Actividades

Indicador del Nivel Actividades	Descripción	Tipo de Indicador	Dimensión a Medir	Unidad de Medida	Valor de la Meta	Avance de la Meta			
						Programado	Realizado	%de Avance Realizado vs	
								Período	Anual

Porcentaje de participación de prestadores de servicios para la promoción y difusión de la FNSM	1.1.-Participación de prestadores de servicios para invitar y promocionar los Atractivos del Estado.	Relativo	a. Eficacia	Porcentaje	30.00	30.00	30.00	30.00	100.00
---	--	----------	-------------	------------	-------	-------	-------	-------	--------

Observaciones:

Porcentaje de invitaciones realizadas para promocionar la FNSM .	1.2.-Realización de invitaciones para promocionar el estado.	Relativo	a. Eficacia	Porcentaje	30.00	30.00	30.00	30.00	100.00
--	--	----------	-------------	------------	-------	-------	-------	-------	--------

Observaciones:

Porcentaje de cumplimiento de participantes que ofertan la FNSM.	1.3.-Invitación a participantes que ofertan la FNSM.	Relativo	a. Eficacia	Porcentaje	40.00	40.00	40.00	40.00	100.00
--	--	----------	-------------	------------	-------	-------	-------	-------	--------

Observaciones:



Programa

00167. Generación de Recursos Económicos del Patronato de la Feria Nacional de San Marcos

Gasto Modificado: \$401,600.00

Porcentaje de Avance del Gasto Ejercido: 0.00%

Alineación al Plan Estatal de Desarrollo

Eje	Programa Estratégico	Objetivo Programa Estratégico	Línea de Acción	Indicador
Eje 4. Aguascalientes competitivo, diversificado y próspero	4.5. Promoción y difusión turística	4.5.1. Generar estrategias de promoción y difusión de los atractivos y servicios turísticos del estado, con el propósito de incrementar la afluencia de visitantes	4.5.1.1. Fortalecer la promoción a través de campañas publicitarias de los principales productos y recintos turísticos para aumentar la afluencia de turistas	4.5.1.1.1. Cantidad de turistas al año

Indicador Nivel Fin

Indicador		Descripción		Método de Cálculo	Sentido	Unidad de Medida
Cantidad de turistas al año.		Cantidad de turistas que llegan al año al estado de Aguascalientes.		Sumatoria de los turistas que llegan al año.	Ascendente	Turistas
Tipo	Valor Meta	Frecuencia	Medio de Verificación	Resumen Narrativo	Dimensión	Descripción Dimensión
Absoluto		Anual	Sistema de Información de Estadísticas Turísticas (Datatur). - Reporte Actividad Hotelera.	Contribuir a la promoción y fomento turístico a través del desarrollo de la actividad económica en el sector turístico del estado mediante una mayor afluencia de turistas a los destinos y atractivos turísticos.	a. Eficacia	Miden el grado del cumplimiento del objetivo establecido

Porcentaje de Avance Indicador Nivel Propósito 100.00%

Indicador	Descripción	Método de Cálculo	Sentido	Unidad de Medida
Tasa de crecimiento anual de la derrama económica de los visitantes durante la FNSM.	Mide el crecimiento anual del gasto por parte de los visitantes y turistas en el Estado durante la FNSM.	$((\text{derrama o gasto 2021} / \text{derrama o gasto 2020}) ^ (1 / (3 - 1))) - 1$	Ascendente	Porcentaje



PATRONATO DE LA FERIA NACIONAL DE SAN MARCOS INDICADORES DE RESULTADOS
Cuarto Reporte Trimestral de avance de objetivos y metas
de los Programas Presupuestarios 2021 de acuerdo al
Sistema de Evaluación del Desempeño
(Anexo 13)

Tipo Valor Meta	Frecuencia	Medio de Verificación	Resumen Narrativo	Dimensión	Descripción Dimensión
Relativo	Anual	Estudio de resultados, informes del área correspondiente (J. de Planeación y Estadística)	El sector turístico del estado se beneficia con la promoción turística de los principales productos y servicios que se ofrecen en la FNSM.	a. Eficacia	Miden el grado del cumplimiento del objetivo establecido

Porcentaje de Avance Indicador Nivel Componente 100.00%

Indicador	Descripción	Método de Cálculo	Frecuencia	Dimensión	Descripción Dimensión
Porcentaje de espacios comerciales arrendados en temporada ferial	Mide el número de espacios comerciales ofertados a expositores y comerciantes durante la Feria Nacional de San Marcos.	(Número de espacios comerciales arrendados/ número total de espacios comerciales) * 100	Anual	a. Eficacia	Miden el grado del cumplimiento del objetivo establecido

Línea Base			Meta			Medio de Verificación	Sentido
Valor	Año	Período	Valor	Año	Período		
100% (1,105 espacios arrendados)	2020	31 de Diciembre 2020	100% (1,105 espacios arrendados)	2021	31 de diciembre 2021	Croquis de espacios comerciales, ubicado en oficina de la dirección de comercialización, contratos.	Ascendente

Cobertura	Tipo de Indicador	Tipo Valor Meta	Resumen Narrativo	Supuestos
Estatál	Gestión	Relativo	1. Espacios comerciales en el perímetro ferial arrendados.	Los turistas y visitantes asisten a la feria y a todos los eventos promocionados.



PATRONATO DE LA FERIA NACIONAL DE SAN MARCOS INDICADORES DE RESULTADOS
Cuarto Reporte Trimestral de avance de objetivos y metas
de los Programas Presupuestarios 2021 de acuerdo al
Sistema de Evaluación del Desempeño
(Anexo 13)

Porcentaje de Avance de Indicador de las Actividades

Indicador del Nivel Actividades	Descripción	Tipo de Indicador	Dimensión a Medir	Unidad de Medida	Valor de la Meta	Avance de la Meta			
						Programado	Realizado	%de Avance Realizado vs	
								Período	Anual

Porcentaje de áreas comerciales arrendadas.	1.1.-Arrendamiento de áreas comerciales dentro del perímetro ferial.	Relativo	a. Eficacia	Porcentaje	30.00	30.00	30.00	30.00	100.00
---	--	----------	-------------	------------	-------	-------	-------	-------	--------

Observaciones: Debido a que se pospuso realizar la feria en fechas tradicionales por el Covid - 19, no se han arrendado los espacios comerciales.

Porcentaje de personas interesadas en arrendar un espacio comercial.	1.2.-Atención a personas interesadas en arrendar un espacio comercial en el perímetro de feria.	Relativo	a. Eficacia	Porcentaje	30.00	30.00	30.00	30.00	100.00
--	---	----------	-------------	------------	-------	-------	-------	-------	--------

Observaciones:

Porcentaje de espacios comerciales supervisados	1.3.-Supervisión adecuada de los espacios comerciales arrendados.	Relativo	a. Eficacia	Porcentaje	40.00	40.00	40.00	40.00	100.00
---	---	----------	-------------	------------	-------	-------	-------	-------	--------

Observaciones: Debido a que se pospuso realizar la feria en fechas tradicionales por el Covid - 19, no se han arrendado los espacios comerciales y por lo tanto la supervisión de las áreas ha sido mas por mantenimiento preventivo.



Programa

00214. Planeación y Organización de los Eventos de la Feria Nacional de San Marcos

Gasto Modificado: \$85,695,188.00

Porcentaje de Avance del Gasto Ejercido: 13.34%

Alineación al Plan Estatal de Desarrollo

Eje	Programa Estratégico	Objetivo Programa Estratégico	Línea de Acción	Indicador
Eje 4. Aguascalientes competitivo, diversificado y próspero	4.5. Promoción y difusión turística	4.5.1. Generar estrategias de promoción y difusión de los atractivos y servicios turísticos del estado, con el propósito de incrementar la afluencia de visitantes	4.5.1.3. Promocionar el estado como punto turístico seguro y atractivo para los visitantes, mediante la participación en ferias nacionales e internacionales	4.5.1.3.1. Derrama económica de turistas

Indicador Nivel Fin

Indicador		Descripción		Método de Cálculo	Sentido	Unidad de Medida
Cantidad de turistas al año.		Cantidad de turistas que llegan al año al Estado.		Sumatoria de los turistas que llegan al año.	Ascendente	Turistas
Tipo Valor Meta	Frecuencia	Medio de Verificación	Resumen Narrativo	Dimensión	Descripción Dimensión	
Absoluto	Anual	Sistema de Información de Estadísticas Turísticas (Datatur). - Reporte Actividad Hotelera.	Contribuir a la promoción y fomento turístico a través del desarrollo de la actividad económica en el sector turístico del estado mediante una mayor afluencia de turistas a los destinos y atractivos turísticos.	a. Eficacia	Miden el grado del cumplimiento del objetivo establecido	

Porcentaje de Avance Indicador Nivel Propósito 85.00%

Indicador	Descripción	Método de Cálculo	Sentido	Unidad de Medida
Tasa de crecimiento anual compuesta de la variabilidad del número de visitantes durante la FNSM.	Mide el crecimiento anual del número de visitantes o turistas en el Estado durante la FNSM.	$((\text{Número de visitantes en la FNSM 2021} / \text{número de visitantes 2019})^{1/(3-1)})-1$	Ascendente	Porcentaje



PATRONATO DE LA FERIA NACIONAL DE SAN MARCOS INDICADORES DE RESULTADOS
Cuarto Reporte Trimestral de avance de objetivos y metas
de los Programas Presupuestarios 2021 de acuerdo al
Sistema de Evaluación del Desempeño
(Anexo 13)

Tipo Valor Meta	Frecuencia	Medio de Verificación	Resumen Narrativo	Dimensión	Descripción Dimensión
Relativo	Anual	Estudio de resultados, informes del área correspondiente (J. de Planeación y Estadística)	El sector turístico y el PFNSM del estado se benefician con la promoción turística de los principales productos y servicios del evento.	a. Eficacia	Miden el grado del cumplimiento del objetivo establecido

Porcentaje de Avance Indicador Nivel Componente 100.00%

Indicador	Descripción	Método de Cálculo	Frecuencia	Dimensión	Descripción Dimensión
Porcentaje del gasto o derrama económica que se genera durante la FNSM	Mide la cantidad de derrama económica que se origina en el marco de la FNSM	(Derrama económica generada / derrama económica contemplado)*100	Anual	a. Eficacia	Miden el grado del cumplimiento del objetivo establecido

Línea Base			Meta			Medio de Verificación	Sentido
Valor	Año	Período	Valor	Año	Período		
100 %	2020	31 de Diciembre 2020	100 %	2021	31 de diciembre 2021	Reporte diario de asistencia al foro de las estrellas, informe de resultados.	Ascendente

Cobertura	Tipo de Indicador	Tipo Valor Meta	Resumen Narrativo	Supuestos
Estatad	Gestión	Relativo	2. Derrama económica originada por la FNSM.	Incremento de la economía del Estado por la derrama económica que se genera por el número de visitantes y turistas que asisten a la Feria.



PATRONATO DE LA FERIA NACIONAL DE SAN MARCOS INDICADORES DE RESULTADOS
Cuarto Reporte Trimestral de avance de objetivos y metas
de los Programas Presupuestarios 2021 de acuerdo al

Sistema de Evaluación del Desempeño

(Anexo 13)

Porcentaje de Avance de Indicador de las Actividades

Indicador del Nivel Actividades	Descripción	Tipo de Indicador	Dimensión a Medir	Unidad de Medida	Valor de la Meta	Avance de la Meta			
						Programado	Realizado	% de Avance Realizado vs	
								Período	Anual

Porcentaje de avance en la planeación de la FNSM.	2.1.-Planeación general de la FNSM.	Relativo	a. Eficacia	Porcentaje	25.00	25.00	25.00	25.00	100.00
---	-------------------------------------	----------	-------------	------------	-------	-------	-------	-------	--------

Observaciones: Debido al Covid-19 la FNSM se pospuso y se busca adecuar a lo que la normatividad sanitaria permita realizar.

Porcentaje de avance de la coordinación de la FNSM.	2.2.-Coordinación de la FNSM.	Relativo	a. Eficacia	Porcentaje	35.00	35.00	35.00	35.00	100.00
---	-------------------------------	----------	-------------	------------	-------	-------	-------	-------	--------

Observaciones:

Porcentaje de cumplimiento de la ejecución del programa de la FNSM.	2.3.-Ejecución del programa artístico y cultural de la FNSM	Relativo	a. Eficacia	Porcentaje	40.00	40.00	40.00	40.00	100.00
---	---	----------	-------------	------------	-------	-------	-------	-------	--------

Observaciones:



PATRONATO DE LA FERIA NACIONAL DE SAN MARCOS INDICADORES DE RESULTADOS
Cuarto Reporte Trimestral de avance de objetivos y metas
de los Programas Presupuestarios 2021 de acuerdo al
Sistema de Evaluación del Desempeño
(Anexo 13)

Porcentaje de Avance Indicador Nivel Componente 70.00%

Indicador	Descripción	Método de Cálculo	Frecuencia	Dimensión	Descripción Dimensión
Tasa de variación relativa del número de asistentes que participan en el foro de las estrellas	Mide la variación de asistentes en el foro de las estrellas los cuales participan en los espectáculos que se presentan dentro del marco de la Feria Nacional de San Marcos.	((número de asistentes del foro de las estrellas 2021 / número de asistentes del foro de las estrellas 2020)-1) * 100	Anual	a. Eficacia	Miden el grado del cumplimiento del objetivo establecido

Línea Base			Meta			Medio de Verificación	Sentido
Valor	Año	Período	Valor	Año	Período		
100 %	2020	31 de Diciembre 2020	100 %	2021	31 de diciembre 2021	Reporte diario de asistencia al foro de las estrellas, informe de resultados.	Ascendente

Cobertura	Tipo de Indicador	Tipo Valor Meta	Resumen Narrativo	Supuestos
Estatál	Gestión	Relativo	1. Asistentes que acuden al foro de las estrellas a los eventos realizados.	Los turistas y visitantes asisten a la feria y a todos los eventos promocionados.



Porcentaje de Avance de Indicador de las Actividades

Indicador del Nivel Actividades	Descripción	Tipo de Indicador	Dimensión a Medir	Unidad de Medida	Valor de la Meta	Avance de la Meta			
						Programado	Realizado	%de Avance Realizado vs	
								Período	Anual

Porcentaje de avance de la planeación del programa de la FNSM.	1.1.-Planeación para la realización de la FNSM.	Relativo	a. Eficacia	Porcentaje	30.00	30.00	30.00	30.00	100.00
--	---	----------	-------------	------------	-------	-------	-------	-------	--------

Observaciones: La feria se busca ejecutar y adaptar conforme las autoridades sanitarias lo permitan.

Porcentaje de contratación de artistas para el foro de las estrellas.	1.2.-Contratación de artistas, equipo e infraestructura para eventos del foro de las estrellas.	Relativo	a. Eficacia	Porcentaje	30.00	30.00	20.00	20.00	66.67
---	---	----------	-------------	------------	-------	-------	-------	-------	-------

Observaciones:

Porcentaje de avance en la elaboración del programa artístico.	1.3.-Elaboración del programa artístico.	Relativo	a. Eficacia	Porcentaje	40.00	40.00	20.00	20.00	50.00
--	--	----------	-------------	------------	-------	-------	-------	-------	-------

Observaciones: El programa artístico por el momento se encuentra en espera debido a que se pospuso la Feria y aun no se sabe en que periodo se realizara.



PFNSM

**PATRONATO DE LA FERIA NACIONAL
DE SAN MARCOS**

Patronato de la Feria Nacional de San Marcos

Adicional

[Handwritten signature]

2021

CUENTA PÚBLICA

[Handwritten signature]



PATRONATO DE LA FERIA NACIONAL
DE SAN MARCOS

Cuenta Pública 2021
Relación de Bienes Muebles que Componen el Patrimonio
Al 31 de diciembre de 2021
(Pesos)

Ente Público:

Patronato de la Feria Nacional de San Marcos

Código	Descripción del Bien Mueble	Valor en libros
51101-123	CREDENZA BASICA 1.80 X 50 X 74	1
51101-21	CAJONERA MOVIL 2 CAJONES 1 GAVETA CARTA	1
51101-18	SILLON DE VISITA RESPALDO MEDIO	1
51101-19	SILLON DE VISITA RESPALDO MEDIO	1
51101-28	JUEGO DE MESAS	1
51101-29		
51101-30		
51101-3034	MUEBLE DE MADERA TRIPLAY DE CEDRO CON TERMINACION EN FONDO Y LACA CATALIZADA COLOR NATURAL, ENTREPAÑO, DOS PUERTAS, 2 CHAPAS, 4 JALADERAS Y DOS PASADORES DE 1.43 X 0.435 X 0.95	1
51101-17	SILLON EJECUTIVO RESPALDO ALTO	1
51101-20	ARCHIVERO HORIZONTAL 2GAVETAS X 80 X 50 X 74	1
51101-22	LIBRERO 1.80 X 0.40 X 1.05 CUATRO PUERTAS ABATIBLES	1
51101-310	JGO DE SALA 1 SOFA Y 2 SILLONES	1
51101-315		
51101-100		
51101-94	JGO DE SALA 1 SOFA Y 2 SILLONES	1
51101-213		
51101-101		
51101-99	JGO DE SALA 1 SOFA Y 2 SILLONES	1
51101-220		
51101-221		
51101-92	JGO DE SALA 1 SOFA Y 2 SILLONES	1
51101-93		
51101-316		
51101-1352	JUEGO DE SALA LOGAN (CONSTA DE 1 SOFA, 2 SILLONES Y 1 MESA DE CENTRO DE VIDRIO)	1
51101-1353		
51101-1354		
51101-1355		
51101-1356	JUEGO DE SALA LOGAN (CONSTA DE 1 SOFA, 2 SILLONES Y 1 MESA DE CENTRO DE VIDRIO)	1
51101-1357		
51101-1358		
51101-1359		
51101-1334	SALA 321 SUIZA FLOTTER CHOC (SOFA, LOVE SEAT, SILLON)	1
51101-1335		
51101-1336		
51101-1337	SALA 321 SUIZA FLOTTER CHOC (SOFA, LOVE SEAT, SILLON)	1
51101-1338		
51101-1339		

51101-3161	CONJUTO DE SALA COLOR VAINILLA MARCA BARDI	3,691
51101-3162		
51101-3163		
51101-2802	ARCHIVERO BAJO 2.40X30X78	986
51101-2803	ARCHIVERO BAJO 2.40X30X78	986
51101-2804	ARCHIVERO ALTO DE 2.40X2.40 MDF	2,774
51101-2805	CAJONERA 55X75 X60 FONDO	830
51101-2806	CAJONERA 55X75 X60 FONDO	830
51101-2807	CAJONERA 55X75X60 FONDO	830
51101-2808	MESA DE TRABAJO 1.70X1.70 X78	1,608
51101-2809	ESCRITORIO DOBLE 1.20X2.40X78	1,293
51101-2810	ARCHIVERO DE 1.50X2.40 ALTOX30CM	1,388
51101-2813	MUBLE P/RECEPCION 2.92X1.50X1.10 MDF	8,066
51101-2814	MURO P/VESTIBULO 1.80X2.60X20 MDF	2,870
51101-2815	POYO EN ESCUADRA 200CMX100CMX60	3,409
51101-2820	ESCRITORIO SENCILLO 60X2.40X78 MDF	830
51101-2821	ARCHIVERO ALTO 2.40X30X2.40 MDF	2,775
51101-2822	CAJONERA 55X75X60 MDF	830
51101-2827	ESCRITORIO SENCILLO 60X2.40X78 MDF	830
51101-2828	CAJONERA 55X75X60 MDF	830
51101-2829	ARCHIVERO ALTO 2.40X30X2.40 MDF	2,775
51101-2830	ARCHIVERO ALTO 2.40X30X2.40 MDF	2,775
51101-2835	ESCRITORIO SENCILLO 60X2.40X78	830
51101-2836	ARCHIVERO ALTO 2.40X30X2.40	2,775
51101-2837	CAJONERA 55X75X60 MDF	830
51101-2842	ARCHIVERO ALTO 2.40X30X2.40 MDF	2,775
51101-2843	CAJONERA 55X75X60 MDF	830
51101-2847	ARCHIVERO ALTO 2.40X30X2.40 MDF	2,775
51101-2848	ESCRITORIO DOBLE 1.20X2.40X78 MDF	1,293
51101-2849	CAJONERA 55X75X60	830
51101-2850	ARCHIVERO 2 CARAS 3.60X60X78 FACT 8	2,684
51101-2858	ARCHIVERO 1.50X2.40X30 MDF	1,388

51101-2859	ARCHIVERO ALTO 2.40X30.2.40 MDF	2,775
51101-2862	CAJONERA 55X75X60 MDF	829
51101-2863	CAJONERA 55X75X60 MDF	830
51101-2864	ESCRITORIO DOBLE 1.20X2.40X78 MDF	1,293
51101-2866	ESCRITORIO SECRETARIAL 2.20X2.70 X70	4,448
51101-2867	ARCHIVERO DOS CARAS 3.40.60X78 FACT 8	2,684
51101-2868	ESCRITORIO SENCILLO 60 X 2.40 X 78 MDF	830
51101-2869	ARCHIVERO ALTO 2.40X30X2.40 MDF	2,775
51101-2870	ARCHIVERO ALTO 2.40X30X2.40 MDF	2,775
51101-2874	CAJONERA 55X75X60 MDF	830
51101-2876	ESCRITORIO SEC/PRESIDENCIA 3.50 X 1 X 60	4,266
51101-2877	MURO SEC/PRESIDENCIA 4.80 X 2.60 X 20	14,330
51101-2895	MESA MDF PARA SALA DE JUNTAS 4.75 X2X78	8,352
51101-2896	MESA CIRCULAR DE TRABAJO 120 X78 MDF	1,167
51101-2897	MESA CIRCULAR DE TRABAJO 120X80 MDF	1,167
51101-2906	ARCHIVERO ALTO 240*30*240 MDF	2,775
51101-2907	ARCHIVERO ALTO 240*30*240 MDF	2,775
51101-2908	ESCRITORIO DOBLE 120*240*78 MDF	1,293
51101-2909	CAJONERA 55*75*60 MDF	830
51101-2910	CAJONERA 55*75*60 MDF	830
51101-2921	MESA DE TRABAJO 420*60*78 MDF	4,533
51101-2935	ESCRITORIO PRESID 3*60*260*370*90*78 MDF	8,114
51101-2936	MESA DE TRABAJO PRESIDENCIA 240*150*78	1,608
51101-2944	ESCRITORIO DOBLE 120*240*78 EN MDF	1,293
51101-2945	ARCHIVERO ALTO 240*30*240 EN MDF	2,775
51101-2946	CAJONERA 55*75*60 EN MDF	830
51101-2947	CAJONERA 55*75*60 EN MDF	830
51101-2948	ARCHIVERO BAJO 240*30*78	986
51101-2949	MESA DE TRABAJO COMPLETA 420*120*78	6,588
51101-2950	ESCRITORIO SENCILLO DE 60*240*78 MDF	830
51101-2951	CAJONERA DE 55*75*60 EN MDF	830

51101-2952	ARCHIVERO ALTO 240*30*240	2,775
51101-2956	ESCRITORIO DOBLE 120*240*78	1,293
51101-2957	ARCHIVERO ALTO 240*30*240 MDF	2,775
51101-2958	CAJONERA DE 55*75*60 EN MDF	830
51101-2962	ARCHIVERO ALTO 240*30*240 MDF	2,775
51101-2963	CAJONERA DE 55*75*60 EN MDF	830
51101-2964	MESA PARA COMEDOR	1,608
51101-2965	COCINETA DE 200*300*90 EN MDF	3,891
51101-2973	ESCRITORIO DOBLE 120*240*78	1,293
51101-2976	CAJONERA DE 55*75*60 EN MDF	830
51101-2977	CAJONERA DE 55*75*60 EN MDF	830
51101-2978	MESA DE TTRABAJO COMPLETA 420*120*78	6,588
51101-2982	CAJONERA DE 60FRENTE*60ALTO*60FONDO MDF	830
51101-2992	JGO ENTREPAÑOS DE TAMBOR 355.5*25*6 JGO DE 3	2,799
51101-2995	JGO ENTREPAÑOS DE TAMBOR 480*22*5 MDF JGO DE 5	2,363
51101-2996	JGO ENTREPAÑOS DE TAMBOR 260*22*5 JGO DE 5	1,273
51101-2997	PIZARRON DE 40SFRENTE*122ALTO DE 15MM MD	2,788
51101-2998	PIZARRON DE 240FRENTE*122ALTO DE 15MM MD	727
51101-2999	MUEBLE COCINETA BLANCO BRILLANTE 122*90*	1,091
51101-3000	MUEBLE PARA CAJA FUERTE 171*85*60 MDF	2,279
51101-0	IMPRESORA LASERT A COLOR M252DW	1,997
51101-3406	TRITURADORA FELLOWES CORTE CRUZADO 12 HOJAS 6 GAL, MOD. 73CI	2,342
51201-3256	MODULO DE INFORMACION	1
51201-3257	MODULO DE INFORMACION	1
51201-3258	MODULO DE INFORMACION	1
51201-3259	MODULO DE INFORMACION	1
51201-3260	MODULO DE INFORMACION	1
51201-3261	MODULO DE INFORMACION	1
51201-3262	MODULO DE INFORMACION	1
51201-3263	MODULO DE INFORMACION	1
51201-3264	MODULO DE INFORMACION	1
51201-3265	MODULO DE INFORMACION	1
51201-3501	MODULO PARA VENTA DE TARJETAS VISA, EN METAL Y MADERA, CON CERRADURAS, VENTANAS EN ACRILICO DE 3 MILIMETROS TRANSPARENTE Y DISPLAY LUMINOSO EN 2 LADOS DE LA PARTE SUPERIOR YLUZ INTERIOR	11,916
51201-3502	MODULO PARA VENTA DE TARJETAS VISA, EN METAL Y MADERA, CON CERRADURAS, VENTANAS EN ACRILICO DE 3 MILIMETROS TRANSPARENTE Y DISPLAY LUMINOSO EN 2 LADOS DE LA PARTE SUPERIOR YLUZ INTERIOR	11,916
51201-3503	MODULO PARA VENTA DE TARJETAS VISA, EN METAL Y MADERA, CON CERRADURAS, VENTANAS EN ACRILICO DE 3 MILIMETROS TRANSPARENTE Y DISPLAY LUMINOSO EN 2 LADOS DE LA PARTE SUPERIOR YLUZ INTERIOR	11,916
51201-3504	FABRICACION DE MODULO ESTRUCTURAL DESMONTABLE PARA COMERCIALIZACIÓN	4,950

51201-3505	FABRICACION DE MODULO ESTRUCTURAL DESMONTABLE PARA COMERCIALIZACIÓN	4,950
51201-3506	FABRICACION DE MODULO ESTRUCTURAL DESMONTABLE PARA COMERCIALIZACIÓN	4,950
51201-3507	FABRICACION DE MODULO ESTRUCTURAL DESMONTABLE PARA COMERCIALIZACIÓN	4,950
51201-3508	FABRICACION DE MODULO ESTRUCTURAL DESMONTABLE PARA COMERCIALIZACIÓN	4,950
51201-3509	FABRICACION DE MODULO ESTRUCTURAL DESMONTABLE PARA COMERCIALIZACIÓN	4,950
51201-3510	FABRICACION DE MODULO ESTRUCTURAL PARA COMERCIO EN ZONA PLAZA DE TOROS	5,000
51201-3511	FABRICACION DE MODULO ESTRUCTURAL PARA COMERCIO EN ZONA PLAZA DE TOROS	5,000
51201-3512	FABRICACION DE MODULO ESTRUCTURAL PARA COMERCIO EN ZONA PLAZA DE TOROS	5,000
51201-3513	FABRICACION DE MODULO ESTRUCTURAL PARA COMERCIO EN ZONA PLAZA DE TOROS	5,000
51201-3514	FABRICACION DE MODULO ESTRUCTURAL PARA COMERCIO EN ZONA PLAZA DE TOROS	5,000
51201-3515	FABRICACION DE MODULO ESTRUCTURAL PARA COMERCIO EN ZONA PLAZA DE TOROS	5,000
51201-3516	FABRICACION DE MODULO ESTRUCTURAL PARA COMERCIO EN ZONA PLAZA DE TOROS	5,000
51201-3517	FABRICACION DE MODULO ESTRUCTURAL PARA COMERCIO EN ZONA PLAZA DE TOROS	5,000
51201-3518	FABRICACION DE MODULO ESTRUCTURAL PARA COMERCIO EN ZONA PLAZA DE TOROS	5,000
51201-3519	FABRICACION DE MODULO ESTRUCTURAL PARA CARRITOS DE HOT-DOG	5,000
51201-3520	FABRICACION DE MODULO ESTRUCTURAL PARA CARRITOS DE HOT-DOG	5,000
51201-3521	FABRICACION DE MODULO ESTRUCTURAL PARA CARRITOS DE HOT-DOG	5,000
51201-3522	FABRICACION DE MODULO ESTRUCTURAL PARA CARRITOS DE HOT-DOG	5,000
51201-3523	FABRICACION DE MODULO ESTRUCTURAL PARA CARRITOS DE HOT-DOG	5,000
51201-3524	FABRICACION DE MODULO ESTRUCTURAL PARA CARRITOS DE HOT-DOG	5,000
51201-3525	FABRICACION DE MODULO ESTRUCTURAL PARA CARRITOS DE HOT-DOG	5,000
51201-3526	FABRICACION DE MODULO ESTRUCTURAL PARA CARRITOS DE HOT-DOG	5,000
51201-3527	FABRICACION DE MODULO ESTRUCTURAL PARA CARRITOS DE HOT-DOG	5,000
51201-3528	FABRICACION DE MODULO ESTRUCTURAL PARA CARRITOS DE HOT-DOG	5,858
51201-3529	FABRICACION DE MODULO ESTRUCTURAL PARA CARRITOS DE HOT-DOG	5,858
51201-3530	FABRICACION DE MODULO ESTRUCTURAL PARA CARRITOS DE HOT-DOG	5,858

51201-3531	FABRICACION DE MODULO ESTRUCTURAL PARA CARRITOS DE HOT-DOG	5,858
51201-3532	FABRICACION DE MODULO ESTRUCTURAL PARA CARRITOS DE HOT-DOG	5,858
51201-3533	FABRICACION DE MODULO ESTRUCTURAL PARA CARRITOS DE HOT-DOG	5,858
51501-139	EQUIPO DE COMPUTO	1
51501-138	EQUIPO DE COMPUTO	1
51501-555	IMPRESORA HP LASEJET	1
51501-267	EQUIPO DE COMPUTO	1
51501-161	EQUIPO DE COMPUTO	1
51501-290	EQUIPO DE COMPUTO	1
51501-296	EQUIPO DE COMPUTO	1
51501-289	EQUIPO DE COMPUTO	
51501-126	EQUIPO DE COMPUTO	1
51501-432	EQUIPO DE COMPUTO	
51501-280	EQUIPO DE COMPUTO	1
51501-395	EQUIPO DE COMPUTO	
51501-417	EQUIPO DE COMPUTO	1
51501-556	IMPRESORA EPSON	1
51501-448	EQUIPO DE COMPUTO	1
51501-431	EQUIPO DE COMPUTO	1
51501-114	EQUIPO DE COMPUTO	1
51501-115	EQUIPO DE COMPUTO	
51501-1155	EQUIPO DE COMPUTO	1
51501-848	EQUIPO DE COMPUTO	
51501-394	EQUIPO DE COMPUTO	1
51501-8	EQUIPO DE COMPUTO	
51501-380	EQUIPO DE COMPUTO	1
51501-371	EQUIPO DE COMPUTO	
51501-318	EQUIPO DE COMPUTO	1
51501-279	EQUIPO DE COMPUTO	1
51501-155	EQUIPO DE COMPUTO	1
51501-236	EQUIPO DE COMPUTO	1
51501-615	RADIO DE COMUNICACIÓN	1
51501-616	RADIO DE COMUNICACIÓN	1
51501-617	RADIO DE COMUNICACIÓN	1
51501-618	RADIO DE COMUNICACIÓN	1
51501-619	RADIO DE COMUNICACIÓN	1
51501-620	RADIO DE COMUNICACIÓN	1
51501-621	RADIO DE COMUNICACIÓN	1
51501-622	RADIO DE COMUNICACIÓN	1
51501-623	RADIO DE COMUNICACIÓN	1
51501-624	RADIO DE COMUNICACIÓN	1
51501-625	RADIO DE COMUNICACIÓN	1
51501-626	RADIO DE COMUNICACIÓN	1
51501-317	EQUIPO DE COMPUTO	1

51501-406	EQUIPO DE COMPUTO	1
51501-863	EQUIPO DE COMPUTO	1
51501-357	EQUIPO DE COMPUTO	1
51501-198	EQUIPO DE COMPUTO	1
51501-199		
51501-200		
51501-201		
51501-202		
51501-231	EQUIPO DE COMPUTO	1
51501-232		
51501-233		
51501-234		
51501-239		
51501-345	EQUIPO DE COMPUTO	1
51501-455	EQUIPO DE COMPUTO	1
51501-240	EQUIPO DE COMPUTO	1
51501-241		
51501-242		
51501-243		
51501-108	EQUIPO DE COMPUTO	1
51501-109		
51501-110		
51501-111		
51501-363	EQUIPO DE COMPUTO	1
51501-364		
51501-365		
51501-366		
51501-237	EQUIPO DE COMPUTO	1
51501-360	EQUIPO DE COMPUTO	1
51501-1522	EQUIPO DE COMPUTO	1
51501-3277	SWITCH CISCO 48 PUERTOS 10/100 + 2P COMBO 10/100 1000 SFP MONTAJE RACK	1
51501-3278	ORGANIZADORA VERTICAL PANDUIT PARA RACK	1
51501-3279	ORGANIZADORA VERTICAL PANDUIT PARA RACK	1
51501-3280	MODULO PATCH PANEL DE 24 PUERTOS CATEGORIA 5E PANDUIT	1
51501-3281	MODULO PATCH PANEL DE 24 PUERTOS CATEGORIA 5E PANDUIT	1
51501-3282	MODULO PATCH PANEL DE 24 PUERTOS CATEGORIA 5E PANDUIT	1
51501-3283	MODULO PATCH PANEL DE 24 PUERTOS CATEGORIA 5E PANDUIT	1
51501-3284	MODULO PATCH PANEL DE 24 PUERTOS CATEGORIA 5E PANDUIT	1
51501-3285	MODULO PATCH PANEL DE 24 PUERTOS CATEGORIA 5E PANDUIT	1
51501-3286	MODULO PATCH PANEL DE 24 PUERTOS CATEGORIA 5E PANDUIT	1
51501-3287	MODULO PATCH PANEL DE 24 PUERTOS CATEGORIA 5E PANDUIT	1
51501-3288	MODULO PATCH PANEL DE 24 PUERTOS CATEGORIA 5E PANDUIT	1
51501-3289	MODULO PATCH PANEL DE 24 PUERTOS CATEGORIA 5E PANDUIT	1
51501-3290	MODULO PATCH PANEL DE 24 PUERTOS CATEGORIA 5E PANDUIT	1
51501-2732	1 COMPUTADORA HP DESKTOP 600, 4GB, 500 GB, DVDRW 1 MONITORES	1
51501-2733	LED HP LV 1911, 1 OFICCE HOME BUSINESS	

51501-2734		
51501-2735		
51501-2736	1 COMPUTADORA HP DESKTOP 600, 4GB, 500 GB, DVDRW 1 MONITORES	1
51501-2737	LED HP LV 1911, 1 OFICCE HOME BUSINESS	
51501-2738		
51501-2739		
51501-2740	1 COMPUTADORA HP DESKTOP 600, 4GB, 500 GB, DVDRW 1 MONITORES	1
51501-2741	LED HP LV 1911, 1 OFICCE HOME BUSINESS	
51501-2742		
51501-2743		
51501-2744	1 COMPUTADORA HP DESKTOP 600, 4GB, 500 GB, DVDRW 1 MONITORES	1
51501-2745	LED HP LV 1911, 1 OFICCE HOME BUSINESS	
51501-2746		
51501-2747		
51501-2748	1 COMPUTADORA HP DESKTOP 600, 4GB, 500 GB, DVDRW 1 MONITORES	1
51501-2749	LED HP LV 1911, 1 OFICCE HOME BUSINESS	
51501-2750		
51501-2751		
51501-2752	1 COMPUTADORA HP DESKTOP 600, 4GB, 500 GB, DVDRW 1 MONITORES	1
51501-2753	LED HP LV 1911, 1 OFICCE HOME BUSINESS	
51501-2754		
51501-2755		
51501-2756	1 COMPUTADORA HP DESKTOP 600, 4GB, 500 GB, DVDRW 1 MONITORES	1
51501-2757	LED HP LV 1911, 1 OFICCE HOME BUSINESS	
51501-2758		
51501-2759		
51501-2760	1 COMPUTADORA HP DESKTOP 600, 4GB, 500 GB, DVDRW 1 MONITORES	1
51501-2761	LED HP LV 1911, 1 OFICCE HOME BUSINESS	
51501-2762		
51501-2763		
51501-2764	1 COMPUTADORA HP DESKTOP 600, 4GB, 500 GB, DVDRW 1 MONITORES	1
51501-2765	LED HP LV 1911, 1 OFICCE HOME BUSINESS	
51501-2766		
51501-2767		
51501-2768	1 COMPUTADORA HP DESKTOP 600, 4GB, 500 GB, DVDRW 1 MONITORES	1
51501-2769	LED HP LV 1911, 1 OFICCE HOME BUSINESS	
51501-2770		
51501-2771		
51501-2772	1 COMPUTADORA HP DESKTOP 600, 4GB, 500 GB, DVDRW 1 MONITORES	1
51501-2773	LED HP LV 1911, 1 OFICCE HOME BUSINESS	
51501-2774		
51501-2775		
51501-2776	EQUIPO DE COMPUTO	1
51501-2777		
51501-2778		
51501-2779		
51501-2780	EQUIPO DE COMPUTO	1



51501-2781		
51501-2782		
51501-2783		
51501-2784	1 COMPUTADORA HP DESKTOP 600, 4GB, 500 GB, DVDRW 1 MONITORES	1
51501-2785	LED HP LV 1911, 1 OFICCE HOME BUSINESS	1
51501-3185		1
51501-3186		1
51501-3267	NOTEBOOK HP PROBOOK 450 G1, 4G, 500 GB, 15.6", DVD	1
51501-3247	NOTEBOOK HP PROBOOK 450 G1, 4G, 500 GB, 15.6", DVD	1
51501-3250	IMPRESORA EPSON MATRIZ FX-890 NEGRA 9 AGUJAS	
51501-3230	IMPRESORA HP LASER PRO 400	1
51501-3231	INSPIRON 3647 C/MONITOR+OFFICE*ESSET ANTIV	1
51501-3273	INSPIRON 3647 C/MONITOR+OFFICE*ESSET ANTIV	1
51501		1
51501	SERVIDOR MARCA DELL MODELO POWER EDGE T110 II PROCESADOR XEON RAM 8GB DISCO DURO: 2X1TB	1
51501	NO BREAK APC SMART UPS 3000 VA 120V 10 OUTLET	1
51501	ESCANER KODAK I1150 SCANMATE 25PPM A 200 DPI Y 300 PI	1
51501	EQUIPO DE COMPUTO DE ESCRITORIO COMPLETO (INCLUYE MONITOR, CPU, TECLADO, MOUSE) MARCA IENOV.	1
51501	DESKTOPO IENOV THIKCENTRE M73ESFFC13	1
51501	NOTEBOOK INSPIRON DELL 145458	1
51501	HDD EXTRENO BUFALO 8 TB TERSDTSTION 3400 4 DISCOS	1
51501	SWITCH GIGABIT TP-LINK TL, SG1024D DE 24P SERIE: 26A009R02906	1
51501	IPAD PRO 12.9 WI-FI CELL 128 GB SPACE GR	1
51501	IMPRESORA HP PRO M452DW LASER JET COLOR CF394A#BGJ	1
51501	EQUIPO DE COMPUTO	1
51501	EQUIPO DE COMPUTO	1
51501	EQUIPO DE COMPUTO	5,832
51501	COMPUTADORA DE ESCRITORIO DELL	9,269
51501	COMPUTADORA DE ESCRITORIO DELL	9,269
51501	COMPUTADORA DE ESCRITORIO DELL	9,269
51501	COMPUTADORA DE ESCRITORIO DELL	9,269
51501	COMPUTADORA DE ESCRITORIO DELL	9,269
51501	COMPUTADORA DE ESCRITORIO DELL	9,269
51501	COMPUTADORA DE ESCRITORIO DELL	9,269
51501	MONITOR SAMSUNG 27" 250 cd/m2 1,920 x 1,080 pixeles 4ms	2,633
51501	MONITOR SAMSUNG 27" 250 cd/m2 1,920 x 1,080 pixeles 4ms	2,633
51501	MONITOR SAMSUNG 27" 250 cd/m2 1,920 x 1,080 pixeles 4ms	2,633
51501	MONITOR SAMSUNG 27" 250 cd/m2 1,920 x 1,080 pixeles 4ms	2,633
51501	MONITOR SAMSUNG 27" 250 cd/m2 1,920 x 1,080 pixeles 4ms	2,633
51501	MONITOR SAMSUNG 27" 250 cd/m2 1,920 x 1,080 pixeles 4ms	2,633
51501	MONITOR SAMSUNG 27" 250 cd/m2 1,920 x 1,080 pixeles 4ms	2,633
51501	MONITOR LED 17"/Resolución 1280x1024/Relacion de aspecto 5:4	2,235
51501	SERVIDOR Dell PowerEdge T140/Chassis para 4 discos de 3.5" cableado/Procesador Intel Xeon	33,289

51501	TECLADO Logitech	194
51501	PROTECTORFOR 450 VA 225W NEGRO HOGAR Y OFICINA	808
51501	SCANNER KODAK 119I1190 ALARIS 600X600 DPI	7,204
51501	SCANNER KODAK 119I1190 ALARIS 600X600 DPI	7,204
51501	IMAC	31,812
51901-1006	MAQUINA PASARELA PARA BAÑO CON DOS ACCESOS Y DOS CONTADORES DIGITALES PARA UN MEJOR CONTROL DE ENTRADAS	1
51901-1007	MAQUINA PASARELA PARA BAÑO CON DOS ACCESOS Y DOS CONTADORES DIGITALES PARA UN MEJOR CONTROL DE ENTRADAS	1
51901-1008	MAQUINA PASARELA PARA BAÑO CON DOS ACCESOS Y DOS CONTADORES DIGITALES PARA UN MEJOR CONTROL DE ENTRADAS	1
51901-1009	MAQUINA PASARELA PARA BAÑO CON DOS ACCESOS Y DOS CONTADORES DIGITALES PARA UN MEJOR CONTROL DE ENTRADAS	1
51901-1010	MAQUINA PASARELA PARA BAÑO CON DOS ACCESOS Y DOS CONTADORES DIGITALES PARA UN MEJOR CONTROL DE ENTRADAS	1
51901-1011	MAQUINA PASARELA PARA BAÑO CON DOS ACCESOS Y DOS CONTADORES DIGITALES PARA UN MEJOR CONTROL DE ENTRADAS	1
51901-1012	MAQUINA PASARELA PARA BAÑO CON DOS ACCESOS Y DOS CONTADORES DIGITALES PARA UN MEJOR CONTROL DE ENTRADAS	1
51901-1170	STAND DE 3 X 6 METROS INTERIOR, ELABORADO EN SISTEMA	1
51901-1171	CONSTRUCTIVO SKYTRUSS Y GRAFICOS	
51901-582	SUMINISTRO DE GABINETE DE 4" quad cab	1
51901-583	SUMINISTRO DE GABINETE DE 4" quad cab	1
51901-584	SUMINISTRO DE GABINETE DE 4" quad cab	1
51901-585	SUMINISTRO DE GABINETE DE 4" quad cab	1
51901-586	SUMINISTRO DE GABINETE DE 4" quad cab	1
51901-587	SUMINISTRO DE GABINETE DE 4" quad cab	1
51901-588	SUMINISTRO DE GABINETE DE 4" quad cab	1
51901-589	SUMINISTRO DE GABINETE DE 4" quad cab	1
51901-590	SUMINISTRO DE GABINETE DE 4" quad cab	1
51901-591	SUMINISTRO DE GABINETE DE 4" quad cab	1
51901-592	SUMINISTRO DE GABINETE DE 4" quad cab	1
51901-593	SUMINISTRO DE GABINETE DE 4" quad cab	1
51901-595	SUMINISTRO DE MODULOS DE CODIFICADOR	1
51901-596	SUMINISTRO DE MODULOS DE CODIFICADOR	1
51901-597	SUMINISTRO DE MODULOS DE CODIFICADOR	1
51901-598	SUMINISTRO DE MODULOS DE CODIFICADOR	1
51901-599	SUMINISTRO DE MODULOS DE CODIFICADOR	1
51901-600	SUMINISTRO DE MODULOS DE CODIFICADOR	1
51901-601	SUMINISTRO DE MODULOS DE CODIFICADOR	1
51901-602	SUMINISTRO DE MODULOS DE CODIFICADOR	1
51901-603	SUMINISTRO DE MODULOS DE CODIFICADOR	1
51901-604	SUMINISTRO DE MODULOS DE CODIFICADOR	1

51901-605	SUMINISTRO SERV DE VIDEO	1
51901-606	SUMINISTRO SERV DE VIDEO	1
51901-607	SUMINISTRO SERV DE VIDEO	1
51901-608	SUMINISTRO SERV DE VIDEO	1
51901-609	SUMINISTRO SERV DE VIDEO	1
51901-610	SUMINISTRO SERV DE VIDEO	1
51901-611	SUMINISTRO SERV DE VIDEO	1
51901-612	SUMINISTRO SERV DE VIDEO	1
51901-613	SUMINISTRO SERV DE VIDEO	1
51901-614	SUMINISTRO SERV DE VIDEO	1
51901-83	COPIADORA SAMSUNG DIGITAL	1
51901-627	SUMINISTRO DE UPS MARCA APC MOD. SUA 3000	1
51901-1847	JUEGO DE HERRERIA PARA TERRAZA (1 MESA Y 4 SILLONES)	1
51901-1848		
51901-1849		
51901-1850		
51901-1851		
51901-1852		
51901-1853		
51901-1854		
51901-1855		
51901-1856		
51901-1857		
51901-1858		
51901-1859		
51901-1860		
51901-1861		
51901-1862		
51901-1863		
51901-1864		
51901-1865		
51901-1866		
51901-1867		
51901-1868		
51901-1869		
51901-1870		
51901-1871		
51901-1872		
51901-1873		
51901-1874		
51901-1875		
51901-1876		
51901-1877		
51901-1878		
51901-1879		
51901-1880		
51901-1881		

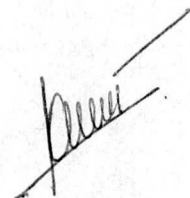


51901-1882		
51901-1883		
51901-1884		
51901-1885		
51901-1886		
51901-1887		
51901-1888		
51901-1889		
51901-1890		
51901-1331	TOLDO CON PAREDES	141
51901-1323	TOMBOLA METALICA	685
51901-1367	TOLDO CON ESTRUCTURA DE ACERO DE 3M X 6M	134
51901-2329	50% ANTICIPO DE 6 ESFERAS PUBLICITARIA DE 3MTS DE DIAMETRO COLOR BLANCO Y 6 SISTEMA DE LUMINACION INTERNA	1
51901-2330		
51901-2331		
51901-2332		
51901-2333		
51901-2334	LIQUIDACION DE 6 ESFERAS PUBLICITARIA DE 3MTS DE DIAMETRO COLOR BLANCO Y 6 SISTEMA DE LUMINACION INTERNA	2,247
51901-1518	4 MODULO ESTRUCTURA	3,124
51901-1519		
51901-1520		
51901-1521		
51901-1370	50% DE ANTICIPO DE 2 ESTRUCTURAS METALICAS CUBIERTAS DE LONA BLACKOUT	5,297
51901-1371		
51901-1372		
51901-1373		
51901-3237	LIQUIDACION DE 2 ESTRUCTURAS METALICAS CUBIERTAS DE LONA BLACKOUT	7,816
51901-3270	TIROLESA	28,080
51901-2299	SISTEMA TOMA TURNO, CON DISPLAY DE 3 DIGITOS	500
51901-3274	PEREGRINOS DE FIBRA DE VIDRIO	709
51901-3205	BANDERA HERALDICA DE AGS EN TELA RASO 0.85 X 1.50 MTS, ASTA 2.0 MTS, PEDESTAL TIPO PLATON LATON	2,581
51901-3206	FABRICACION Y SUMINISTRO DE 42 MODULOS PARA AREA DE COMERCIALIZACIÓN	60,618
51901-0000	FABRICACION Y SUMINISTRO DE 42 MODULOS PARA AREA DE COMERCIALIZACIÓN	61,830
52101-498	PROYECTOR MARCA BOX LIGH	1
52101-1094	TV WEGA 29"	1
52101-761	PANTALLA DE PROYECCION CON TRIPIE 2.44 X 2.44	1
52101-492	VIDEOCAMARA SONY DE DVD 02-01-DCR-DVD203	1
52101-772	VIDEOPROYECTOR MARCA HITACHI CPX328WT	1
52101-1451	SISTEMA DE CONTROL DE VIDEO Y LASER WORK STATION CON 2 TARJETAS DE CONTROL PROYECCION DE VIDEO PANTALLA Y ESTRUCTURA. ESTRUCTURA DE ALUMINIO CUADRADO DE 40 CM, 5 MOTORES LODESTAR MODELO L DE 1000 KG, EQUIPO DE LASER, 1 BANCO OPTICO EF-6 TANDEM	1
52101-1452		
52101-1453		
52101-1454		


52101-1455
52101-1456
52101-1457
52101-1458
52101-1459
52101-1460
52101-1461
52101-1462
52101-1463
52101-1464
52101-1465
52101-1466
52101-1467
52101-1468
52101-1469
52101-1470
52101-1471
52101-1472
52101-1473
52101-1474
52101-1475
52101-1476
52101-1477
52101-1478
52101-1479
52101-1480
52101-1481
52101-1482
52101-1483
52101-1484
52101-1485
52101-1486
52101-1487
52101-1488
52101-1489
52101-1490
52101-1491
52101-1492
52101-1493
52101-1494
52101-1495
52101-1496
52101-1497
52101-1503
52101-1504
52101-1505
52101-1506

[Handwritten signature]

52101-1507		
52101-1508		
52101-1509		
52101-1510		
52101-1511		
52101-1512		
52101-2693	SISTEMA DE AUDIO A 3 VIAS MARCA JBL MODELO SMS1	1
52101-500	PROYECTOR DE VIDEO MARCA BENQ RESOLUCION NATIVA SVGA 800 X 600, 2000 LUMENES, CONTRASTE 2000:1 MODELO MP511	1
52101-1095	SINFONOLA USADA MARCA WILLIAMS	1
52101-1089	DISPLAY INDICADOR DE TIEMPO REGRESIVO SERIE P0409074203	1
52101-499	VIDEO PROYECTOR 4500 LUMINE	1
52101-569	SUMINISTRO PROTECTOR DE VIDEO MARCA DITTEK	1
52101-1362	BLU RAY SONY	1
52101-1361	MODULAR SONY	1
52101-518	PANTALLA DE 46" LCD	1
52101-519	PANTALLA DE 46" LCD	1
52101-520	PANTALLA DE 46" LCD	1
52101-521	PANTALLA DE 46" LCD	1
52101-522	PANTALLA DE 46" LCD	1
52101-1360	TV MARCA SONY	1
52101-1363	PANTALLA SMART TV LED DE 55" 10HP	1
52101-2310	JGO DE 18 BAFLES PARA INTEMPERIE DE 2 VIAS PARA LINEA DE 70-100	1
52101-2311		
52101-2312		
52101-2313		
52101-2314		
52101-2315		
52101-2316		
52101-2317		
52101-2318		
52101-2319		
52101-2320		
52101-2321		
52101-2322		
52101-2323		
52101-2324		
52101-2325		
52101-2326		
52101-2327		
52101-2559	JGO DE 12 BAFLES MARCA COMMUNITY,	1
52101-2560		
52101-2561		
52101-2562		
52101-2563		



52101-2564		
52101-2565		
52101-2566		
52101-2567		
52101-2568		
52101-2569		
52101-2558	AMPLIFICADOR DE POTENCIA PARA LINEA DE 70 V - 100V MARCA INTERM 480 WTS	1
52101-2305	AMPLIFICADOR DE POTENCIA PARA LINEA DE 70V/100V DE 480 WTS MARCA INTERM	1
52101-2306	AMPLIFICADOR DE POTENCIA PARA LINEA DE 70V/100V DE 480 WTS MARCA INTERM	1
52101-2307	MEZCLADORA DE 4 CANALES 4 ZONAS MARCA ROSS	1
52101-2308	BASE PARA IPOD MARCA ONKYO	1
52101-2309	MICROFONO DINAMICO DE BOSEO CON CABLE MARCA SHURE	1
52101-2788	PANTALLA LED 80" SMART TV SHARP	1
52101-3029	CABEZA MOVIL BEAM VOLTAJE DE OPERACIÓN 110V-240VAC, LOTE C/12	1
52101-3030		
52101-3038		
52101-3039		
52101-3040		
52101-3041		
52101-3042		
52101-3043		
52101-3044		
52101-3045		
52101-3046		
52101-3047		
52101-3048	BARRA DE LEDS DE 4 Y 8 CANALES DMX 512, FUNCIONES DMX 512, DEMO	1
52101-3049	MAESTRO/ESCLAVO, LOTE C/50	
52101-3050		
52101-3051		
52101-3052		
52101-3053		
52101-3054		
52101-3055		
52101-3056		
52101-3057		
52101-3058		
52101-3059		
52101-3060		
52101-3061		
52101-3062		
52101-3063		
52101-3064		
52101-3065		
52101-3066		



52101-3067		
52101-3068		
52101-3069		
52101-3070		
52101-3071		
52101-3072		
52101-3073		
52101-3074		
52101-3075		
52101-3076		
52101-3077		
52101-3078		
52101-3079		
52101-3080		
52101-3081		
52101-3082		
52101-3083		
52101-3084		
52101-3085		
52101-3086		
52101-3087		
52101-3088		
52101-3089		
52101-3090		
52101-3091		
52101-3092		
52101-3093		
52101-3094		
52101-3095		
52101-3096		
52101-3097		
52101-3098		
52101-3099		
52101-3100		
52101-3101		
52101-3102		
52101-3103		
52101-3104		
52101-3105		
52101-3106		
52101-3107		
52101-3114	MAQUINA DE BURBUJAS CON CAPACIDAD DE PRODUCIR UN ALTA SALIDA POR MEDIO DE 3 DISCOS LOTE C/12	1
52101-3115		
52101-3116		
52101-3117		
52101-3118		
52101-3119		



52101-3120		
52101-3121		
52101-3122		
52101-3123		
52101-3124		
52101-3125		
52101-3126	GENERADOR DE NIEBLA BAJA VOLTAJE DE OPERACIÓN DE 1" A 120 VAC, REFRIGERANTE R-40A	1
52101-3152	SOFTWARE E INTERFACE DE CONTROL DE ILUMINACION BASADO EN TECNOLOGICA STICK CON 1024 CANALES DMX STAND ALONE, ZONA MULTIPLE	1
52101-3276	CONTROL DE ACCESO CON RECONOCIMIENTO FACIAL, 800 ROSTROS, 10000 TARJETAS ID, WIFI, RED	1
52301-295	CAMARA DIGITAL NIKON D5100 C/18-55MM, FLASH SPEEDLITE SB-700, MEMORA KINGSTON 16 GB	1
55101-54101	CHEVROLET BLAZER - VERDE	1
55101-54101	VOLKSWAGEN SEDAN - BLANCO	1
55101-54101	VOLKSWAGEN SEDAN - BLANCO	1
55101-54101	VOLKSWAGEN SEDAN - AZUL	1
55101-54101	VOLKSWAGEN DERBY - AZUL	1
55101-54101	VOLKSWAGEN DERBY - PLATEADO	1
54101	CHRYSLER VOYAGER - AZUL	1
54101	VOLKSWAGEN EUROVAN - AZUL	1
54101	VOLKSWAGEN SEDAN - ROJO	1
54101	VOLKSWAGEN SEDAN - NEGRO	1
54101	FORD PICK UP BLANCO	1
54101	NP300 ESTACAS T/M DH 3N6DD25TXEK071496	1
54101	TITAN S 4X2 1N6AA0K7EN501356	1
54101	X TRAIL SENSE JN1AT18T6EW105777	1
54101	VERSA SENSE MT 3N1CN7AD6EK461067	1
54101	TSURU MODELO 2014 BLANCO 3N1EB31S0EK348014	1
54101	TSURU MODELO 2014 BLANCO 3N1EB31S0EK348045	1
54101	TSURU MODELO 2014 BLANCO 3N1EB31S0EK348000	1
54101	TOYOTA HILUX DOBLE CABINA SR	315,034
54101	TOYOTA COROLLA BASE MT	273,040
54901	CARRO DE GOLF ELECTRICO MARCA EZGO CON CAPACIDAD PARA 4 OCIOANTES CON LAS SIGUIENTES CARACTERISTICAS: MODELO 2017, SEMINUEVO EN OPTIMAS CONDICIONES, MOTOR ELECTRICO CON ALIMENTACION DE 8 BATERIAS (INCLUYE CARGADOR) CARROCERIA, LLANTAS Y COMPLEMENTOS EN OPTIMAS CONDICIONES	80,797
54201	REMOLQUE PLATAFORMA SENCILLO DE 3.50 X 8 MTS	1
54201	REMOLQUE PLATAFORMA SENCILLO DE 3.50 X 8 MTS	1
54201	REMOLQUE PLATAFORMA SENCILLO DE 3.50 X 8 MTS	1
54201	REMOLQUE PLATAFORMA SENCILLO DE 3.50 X 8 MTS	1
54201	REMOLQUE PLATAFORMA SENCILLO DE 3.50 X 8 MTS	1
54201	REMOLQUE PLATAFORMA SENCILLO DE 3.50 X 8 MTS	1
54201	REMOLQUE AGRICOLA CAMA BAJA, MARCA NORTE, CON PISO DE ACERO Y CAPACIDAD DE TRES TONELADAS	1

54201	PAGO TOTAL FABRICACION DE PLATAFORMA DE 2.50 X 0.70 MTS	1
54201	CARRO PLATAFORMA 2.50 MTS X 0.70 MTS C/RUEDAS 8TP Y HORQUILLAS MO FIJAS Y GIRAT	1
54201	REMOLQUE DE DOS EJES TIPO PLATAFORMA (CAMA BAJA) CAPACIDAD 3,000 KG, PISO DE MADERA AÑO 2006, LUCES REGLAMENTARIAS SEGÚN SCT, CADENAS DE SEGURIDAD, COLOR AZUL	1
55101-708	DETECTOR DE METAL MANUAL MARCA GARRET	1
55101-709	DETECTOR DE METAL MANUAL MARCA GARRET	1
55101-710	DETECTOR DE METAL MANUAL MARCA GARRET	1
55101-3233	1ER ANTICIPO TRINKETES EN FORMA DE REGUILETE, ACCESO A ANTROS	1
55101-3234	2DO ANTICIPO TRINKETES EN FORMA DE REGUILETE, ACCESO A ANTROS	1
55101-3235	ANT. MODULOS DE SEGURIDAD E INFFORMATIVOS P/PERIMETRO	1
55101-3236	2DO ANT. 8 MODULOS DE SEGURIDAD E INFFORMATIVOS P/PERIMETRO	1
	LIQUIDAR TRINKETES EN FORMA DE REGUILETE, ACCESO A ANTROS	1
55101-698	ULTIMO PAGO MODULOS DE SEGURIDAD E INFFORMATIVOS P/PERIMETRO	1
55101-691	ANT. 8 MODULOS DE SEGURIDAD E INFFORMATIVOS P/PERIMETRO	1
55101-664	5 CAMARAS ANTIVANDALICAS CON DOMO MOD. MINITRAX III	1
55101-665	50% DE ANTICIPO 22 CAMARAS ANTIVANDALICAS DOMO MOD. MINITRAX III	1
55101-666	SALDO DE LAS 22 CAMARAS ANTIVANDALICAS DOMO MOD. MINITRAX III	1
55101-667		
55101-668		
55101-669		
55101-670		
55101-671		
55101-672		
55101-673		
55101-674		
55101-675		
55101-676		
55101-677		
55101-678		
55101-679		
55101-680		
55101-681		
55101-682		
55101-683		
55101-684		
55101-685		
55101-686		
55101-687		




55101-688		
55101-689		
55101-690		
55101-646	EQUIPO DE SEGURIDAD DE GPRS CON BOTON DE PANICO	1
55101-647	50% DE ANT. EQUIPO DE SEGURIDAD DE GPRS CON BOTON DE PANICO	1
55101-648	LOTE CON 17	
55101-649		
55101-650		
55101-651		
55101-652		
55101-653		
55101-654		
55101-655		
55101-656		
55101-657		
55101-658		
55101-659		
55101-660		
55101-661		
55101-662		
55101-663	PAGO TOTAL EQUIPO DE SEGURIDAD DE GPRS CON BOTON DE PANICO LOTE CON 17	1
55101-3024	MINI DOMONITRAX 4 Y TRANSFORMADOR	1
55101-3025		
55101-3026		
56401-145	EQUIPO DE AIRE ACONDICIONADO TIPO MINISPLIT MARCA MIRAGE	1
56401-879	REFRIGERADOR SANWICH/SALAD	1
56401-594	SUMINISTRO DE GABINETE VENTILADO PARA SITE MARCA NORTH INCLUYE VENTILADORES, BARRA DE CONTACTOS Y CHAROLAS	1
56401-1	AIRE ACONDICIONADO YORK CON CAB 4T.R TRIFASICO	2,266
56401-58	EQUIPO MINISPLIT MARCA YORK CON CAPACIDAD DE 3TR	734
56401-102	EQUIPO MINISPLIT MARCA YORK CON CAPACIDAD DE 3TR	734
56401-912	AIRE ACONDICIONADO YORK MINI SPLIT CON CAP 3TR	1,953
56401-2302	AIRE ACONDICIONADO	3,347
56401-2302	SISTEMA DE AIRE ACONDICIONADO	3,184
56501-486	BASE DE TERMINAL DE RADIOFRECUENCIA HHP DOPHIN	1
	TERMINAL DE RADIOFRECUENCIA HHP DOPHIN	1
56501-570	SUMINISTRO DE EQUIPOS INALAMBRICOS REMOTOS MARCA TELETRONICS N.s.	1
56501-571	SUMINISTRO DE EQUIPOS INALAMBRICOS REMOTOS MARCA TELETRONICS N.s.	1
56501-572	SUMINISTRO DE EQUIPOS INALAMBRICOS REMOTOS MARCA TELETRONICS N.s.	1
56501-573	SUMINISTRO DE EQUIPOS INALAMBRICOS REMOTOS MARCA TELETRONICS N.s.	1
56501-574	SUMINISTRO DE EQUIPOS INALAMBRICOS REMOTOS MARCA TELETRONICS N.s.	1
56501-575	SUMINISTRO DE EQUIPOS INALAMBRICOS REMOTOS MARCA TELETRONICS N.s.	1

56501-576	SUMINISTRO DE EQUIPOS INALAMBRICOS REMOTOS MARCA TELETRONICS N.s.	1
56501-577	SUMINISTRO DE EQUIPOS INALAMBRICOS REMOTOS MARCA TELETRONICS N.s.	1
56501-578	SUMINISTRO DE EQUIPOS INALAMBRICOS REMOTOS MARCA TELETRONICS N.s.	1
56501-579	SUMINISTRO DE EQUIPOS INALAMBRICOS REMOTOS MARCA TELETRONICS N.s.	1
56501-580	SUMINISTRO DE EQUIPOS INALAMBRICOS REMOTOS MARCA TELETRONICS N.s.	1
56501-581	SUMINISTRO DE EQUIPOS INALAMBRICOS REMOTOS MARCA TELETRONICS N.s.	1
56501-631	SUMINISTRO DE REDINALAMBRICA DE 5.8 GHZ a 600 Mwap	1
56501-629	SUMINISTRO DE REDINALAMBRICA DE 5.8 GHZ a 600 Mwap	1
56501-630		
56501-1374	10 RADIOS MARCA KENWOOD UHF 4WTS 16 C	837
56501-1375		
56501-1376		
56501-1377		
56501-1378		
56501-1379		
56501-1380		
56501-1381		
56501-1382		
56501-1383		
56501-3014	TELEFONO PARA CONFERENCIAS INTELBRAS	1,688
56501-2987	CONMUTADOR PANASONIC, TARJETA DE 16 EXTENSIONES PANASONIC, TARJETA 8	9,338
56501-2988	TRONCALES PANASONIC, TELEFONO DIGITAL PANASIC	
56501-2989		
56501-2990		
56501-2991		
56701-1318	PULIDORA T.P. 2015 1.5 H.P.	1
56701-1276	MAQUINA INFRA PARA SOLDAR	1
56701-1274	CORTADORA PARA TUBULAR 14" DE PENDULA	1
56701-3129	COMPRESOR DE 1 1/2 HP CON TANQUE DE 108 LT. MOTOR 110 VOLTS	1
56701-1275	DESBROZADORA KAWASHIMA DE 43 C.C. PROFESIONAL	1
56701-1317	HIDROLAVADORA INDUSTRIAL DE 2000 MOTOR TRIFASICO DE 5 HP, 620 VCA. MARCA COMET	1
56701-1306	MAQUINA PARA SOLDAR LINCOLN RANGER 10000	1
56701-1320	SOPLADORA MARCA STHIL MODELO BG85 1.1 HP DE 27.2 CC Y 4.2 KG	1
56701-1321	SOPLADORA MARCA STHIL MODELO BG85 1.1 HP DE 27.2 CC Y 4.2 KG	1
56701-1314	ASPIRADORA KOBLINZ 2 MOTORES	1
56701-1326	HIDROLAVADORA MATCH POWERJET	1
56701-1324	EXTRACTOR LAVA ALFOMBRAS MASISA	1
56701-1325	BARREDORA RENOVADORA DE ALFOMBRAS	1
56701-2298	CLAVADORA NEUMATICA DEWALT D51257K	409
56701-1524	TALADRO DW505	716
56701-1523	PISTOLA DE AIRE INGERSOLL-RAND	737

Handwritten signature

56701	SOPLADOR DE MOCHILA STIHL BR200	5,688
56701	SOPLADOR DE MOCHILA STIHL BR200	5,688
56902-906	TARJA SENCILLA C/TINA AL LADO IZQUIERDO EN A.I.	1
56902-878	TARJA DOBLE TINA EN A.I. DE 180X70X90	1
56902-901	MESA DE ESCAMOCHEO EN ACERO INOXIDABLE	1
56902-900	MESA DE TRABAJO EN A.I. SIN RESPALDO DE 1.80X.70	1
56902-893	ANAQUEL DE 6 ENTREPAÑOS DE 100X24X200 CM	1
56902-894	ANAQUEL DE 6 ENTREPAÑOS DE 100X24X200 CM	1
56902-895	ANAQUEL DE 6 ENTREPAÑOS DE 100X24X200 CM	1
56902-885	TARJA TRIPLE TINA EN A.I. DE 240X70	1
56902-874	ESTUFA C/6 QUEMADORES E A.I. DE 106X70X90	1
56902-875	ESTUFA C/6 QUEMADORES E A.I. DE 106X70X90	1
56902-876	ESTUFA C/6 QUEMADORES E A.I. DE 106X70X90	1
56902-886	PLANCHA DE A.I. C/PLACA DE FIERRO DE 80X70X90	1
56902-887	MESA DE TRABAJO CON DOBLE REPISA EN ACERO INOXIDABLE	1
56902-888	MESA DE TRABAJO CON DOBLE REPISA EN ACERO INOXIDABLE	1
56902-889	MESA FRIA 3 INSERTOS	1
56902-880	MESA CALIENTE P/5 INSERTOS EN ACERO INOXIDABLE DE 1.75X70	1
56902-881	MESA CALIENTE P/5 INSERTOS EN ACERO INOXIDABLE DE 1.75X70	1
56902-869	HORNO INDUSTRIAL EN ACERO INOXIDABLE 120X60	1
56902-870	HORNO INDUSTRIAL EN ACERO INOXIDABLE 120X60	1
56902-890	ASADOR TIPO ARGENTINO DE 120 CMS	1
56902-873	CAMPANA EN ISLA EN ACERO INOXIDABLE	1
56902-988	FREGADERO DOBLE TARJA	1
56902-989	FREGADERO DOBLE TARJA	1
56902-990	FREGADERO DOBLE TARJA	1
56902-991	FREGADERO DOBLE TARJA	1
56902-992	FREGADERO DOBLE TARJA	1
56902-3132	FREGADERO DOBLE TARJA	1
56902-162	LECTOR DE HUELLA DIGITAL	1
56902-98	LECTOR BIOMETRICO	1
56902-3275	TANQUE HIDRONEUMATICO DE 126 LTS	1,554
56902-3179	TARJA EN ACERO INOXIDABLE 1.30X70X90MT	1,900
56902-3180	TARJA EN ACERO INOXIDABLE 1.30X70X90MT	1,900
56902-3181	TARJA EN ACERO INOXIDABLE 1.30X70X90MT	1,900
56902-3182	TARJA EN ACERO INOXIDABLE 1.30X70X90MT	1,900
56902-3206	FIGURA DE TORO DE LIDIA FIBRA DE VIDRIO LOTE C/21 FIGURAS	163,592
56902-3207		
56902-3208		
56902-3209		
56902-3210		
56902-3211		
56902-3212		
56902-3213		
56902-3214		

56902-3215		
56902-3216		
56902-3217		
56902-3218		
56902-3219		
56902-3220		
56902-3221		
56902-3222		
56902-3223		
56902-3224		
56902-3225		
56902-3226		
59701-3535	LICENCIA DE OFFICE EN ESPAÑOL	4,663
59701-3536	LICENCIA DE OFFICE EN ESPAÑOL	4,663
59701-3537	LICENCIA DE OFFICE EN ESPAÑOL	4,663
59701-3538	LICENCIA DE OFFICE EN ESPAÑOL	4,663
59701-3539	LICENCIA DE OFFICE EN ESPAÑOL	4,663
59701-3540	LICENCIA DE OFFICE EN ESPAÑOL	4,663
59701-3541	LICENCIA DE OFFICE EN ESPAÑOL	4,663
59401	ADQUISICION DE DERECHOS PATRIMONIALES DERIVADOS DE UN DOCUMENTAL ALUSIVO A LA FERIA NACIONAL DE SAN MARCOS	3,944,850





PFNSM

PATRONATO DE LA FERIA NACIONAL
DE SAN MARCOS

Cuenta Pública 2021
Relación de Bienes Inmuebles que Componen el Patrimonio
Al 31 de diciembre de 2021
(Pesos)

Ente Público: Patronato de la Feria Nacional de San Marcos

Código	Descripción del Bien Inmueble	Valor en libros
123303	Arturo J. Pani # 103, Zona Centro	46,697,225
123304	Manuel M. Ponce # 134 Resto, Zona Centro	1,008,175
123305	Nieto # 180, Zona Centro	134,028
123306	Nieto # 554, Zona Centro	1,452,618
123307	Arturo J. Pani S/N, Zona Centro	146,357
123308	Rayón S/N Local Comercial 5 C.C. Expoplaza	94,500
123309	Rayón S/N Local Comercial 31 C.C. Expoplaza	129,600
123310	Manuel M. Ponce # 132, Zona Centro	326,048



Patronato de la Feria Nacional de San Marcos

[illegible]

"En el año 2021, no se tuvieron Cuentas Bancarias Productivas Específicas"



~~_____~~



PFNSM

PATRONATO DE LA FERIA NACIONAL
DE SAN MARCOS

Cuenta Pública 2021

Relación de Esquemas Bursátiles y de Coberturas Financieras

Al 31 de diciembre de 2021

(Pesos)

Ente Público:

Patronato de la Feria Nacional de San Marcos

"En el año 2021, no se tuvieron Esquemas
Bursátiles y de Cobertura Financiera"



PFNSM

**PATRONATO DE LA FERIA NACIONAL
DE SAN MARCOS**

Patronato de la Feria Nacional de San Marcos

Disciplina Financiera

2021

CUENTA PÚBLICA

Patronato de la Feria Nacional de San Marcos (a) Estado de Situación Financiera Detallado - LDF Al 31 de diciembre de 2020 y al 31 de Diciembre de 2021 (b) (PESOS)					
Concepto (c)	2021 (d)	31 de diciembre de 2020 (e)	Concepto (c)	2021 (d)	31 de diciembre de 2020 (e)
ACTIVO			PASIVO		
Activo Circulante			Activo Circulante		
a. Efectivo y Equivalentes (a=a1+a2+a3+a4+a5+a6+a7)	4,259,584	753,595	a. Cuentas por Pagar a Corto Plazo (a=a1+a2+a3+a4+a5+a6+a7+a8+a9)	148,151	603,707
a1) Efectivo	0	0	a1) Servicios Personales por Pagar a Corto Plazo	79,674	81,436
a2) Bancos/Tesorería	4,259,584	753,595	a2) Proveedores por Pagar a Corto Plazo	675,183	1,050,313
a3) Bancos/Dependencias y Otros	0	0	a3) Contratistas por Obras Públicas por Pagar a Corto Plazo	0	0
a4) Inversiones Temporales (Hasta 3 meses)	0	0	a4) Participaciones y Aportaciones por Pagar a Corto Plazo	0	0
a5) Fondos con Afectación Específica	0	0	a5) Transferencias Otorgadas por Pagar a Corto Plazo	0	0
a6) Depósitos de Fondos de Terceros en Garantía y/o Administración	0	0	a6) Intereses, Comisiones y Otros Gastos de la Deuda Pública por Pagar a Corto Plazo	0	0
a7) Otros Efectivos y Equivalentes	0	0	a7) Retenciones y Contribuciones por Pagar a Corto Plazo	-1,044,606	-972,635
b. Derechos a Recibir Efectivo o Equivalentes (b=b1+b2+b3+b4+b5+b6+b7)	9,771,412	9,931,963	a8) Devoluciones de la Ley de Ingresos por Pagar a Corto Plazo	0	0
b1) Inversiones Financieras de Corto Plazo	0	0	a9) Otras Cuentas por Pagar a Corto Plazo	437,900	444,594
b2) Cuentas por Cobrar a Corto Plazo	-21,193	146,540	b. Documentos por Pagar a Corto Plazo (b=b1+b2+b3)	0	0
b3) Deudores Diversos por Cobrar a Corto Plazo	142,937	149,355	b1) Documentos Comerciales por Pagar a Corto Plazo	0	0
b4) Ingresos por Recuperar a Corto Plazo	9,649,668	9,636,068	b2) Documentos con Contratistas por Obras Públicas por Pagar a Corto Plazo	0	0
b5) Deudores por Anticipos de la Tesorería a Corto Plazo	0	0	b3) Otros Documentos por Pagar a Corto Plazo	0	0
b6) Préstamos Otorgados a Corto Plazo	0	0	c. Porción a Corto Plazo de la Deuda Pública a Largo Plazo (c=c1+c2)	0	0
b7) Otros Derechos a Recibir Efectivo o Equivalentes a Corto Plazo	0	0	c1) Porción a Corto Plazo de la Deuda Pública	0	0
c. Derechos a Recibir Bienes o Servicios (c=c1+c2+c3+c4+c5)	2	571	c2) Porción a Corto Plazo de Arrendamiento Financiero	0	0
c1) Anticipo a Proveedores por Adquisición de Bienes y Prestación de Servicios a Corto Plazo	2	571	d. Títulos y Valores a Corto Plazo	0	0
c2) Anticipo a Proveedores por Adquisición de Bienes Inmuebles y Muebles a Corto Plazo	0	0	e. Pasivos Diferidos a Corto Plazo (e=e1+e2+e3)	0	0
c3) Anticipo a Proveedores por Adquisición de Bienes Intangibles a Corto Plazo	0	0	e1) Ingresos Cobrados por Adelantado a Corto Plazo	0	0
c4) Anticipo a Contratistas por Obras Públicas a Corto Plazo	0	0	e2) Intereses Cobrados por Adelantado a Corto Plazo	0	0
c5) Otros Derechos a Recibir Bienes o Servicios a Corto Plazo	0	0	e3) Otros Pasivos Diferidos a Corto Plazo	0	0
d. Inventarios (d=d1+d2+d3+d4+d5)	0	0	f. Fondos y Bienes de Terceros en Garantía y/o Administración a Corto Plazo (f=f1+f2+f3+f4+f5+f6)	0	0
d1) Inventario de Mercancías para Venta	0	0	f1) Fondos en Garantía a Corto Plazo	0	0
d2) Inventario de Mercancías Terminadas	0	0	f2) Fondos en Administración a Corto Plazo	0	0
d3) Inventario de Mercancías en Proceso de Elaboración	0	0	f3) Fondos Contingentes a Corto Plazo	0	0
d4) Inventario de Materias Primas, Materiales y Suministros para Producción	0	0	f4) Fondos de Fideicomisos, Mandatos y Contratos Análogos a Corto Plazo	0	0
d5) Bienes en Tránsito	0	0	f5) Otros Fondos de Terceros en Garantía y/o Administración a Corto Plazo	0	0
e. Almacenes	0	0	f6) Valores y Bienes en Garantía a Corto Plazo	0	0
f. Estimación por Pérdida o Deterioro de Activos Circulantes (f=f1+f2)	-9,518,932	-9,518,932	g. Provisiones a Corto Plazo (g=g1+g2+g3)	0	0
f1) Estimaciones para Cuentas Incobrables por Derechos a Recibir Efectivo o Equivalentes	-9,518,932	-9,518,932	g1) Provisión para Demandas y Juicios a Corto Plazo	0	0
f2) Estimación por Deterioro de Inventarios	0	0	g2) Provisión para Contingencias a Corto Plazo	0	0
g. Otros Activos Circulantes (g=g1+g2+g3+g4)	871,534	871,534	g3) Otras Provisiones a Corto Plazo	0	0
g1) Valores en Garantía	871,534	871,534	h. Otros Pasivos a Corto Plazo (h=h1+h2+h3)	0	0
g2) Bienes en Garantía (excluye depósitos de fondos)	0	0	h1) Ingresos por Clasificar	0	0
g3) Bienes Derivados de Embargos, Decomisos, Aseguramientos y Dación en Pago	0	0	h2) Recaudación por Participar	0	0
g4) Adquisición con Fondos de Terceros	0	0	h3) Otros Pasivos Circulantes	0	0
IA. Total de Activos Circulantes (IA = a + b + c + d + e + f + g)	5,383,600	2,038,731	IIA. Total de Pasivos Circulantes (IIA = a + b + c + d + e + f + g + h)	148,151	603,707
Activo No Circulante			Pasivo No Circulante		
a. Inversiones Financieras a Largo Plazo	0	0	a. Cuentas por Pagar a Largo Plazo	0	0
b. Derechos a Recibir Efectivo o Equivalentes a Largo Plazo	0	0	b. Documentos por Pagar a Largo Plazo	0	0
c. Bienes Inmuebles, Infraestructura y Construcciones en Proceso	66,651,401	66,651,401	c. Deuda Pública a Largo Plazo	0	0
d. Bienes Muebles	5,910,023	5,952,931	d. Pasivos Diferidos a Largo Plazo	0	0
e. Activos Intangibles	3,977,492	3,977,492	e. Fondos y Bienes de Terceros en Garantía y/o en Administración a Largo Plazo	2,257,429	2,257,429
f. Depreciación, Deterioro y Amortización Acumulada de Bienes	-21,008,410	-17,028,367	IIIB. Total de Pasivos No Circulantes (IIIB = a + b + c + d + e + f)	2,257,429	2,257,429
g. Activos Diferidos	4,750,000	4,750,000	II. Total del Pasivo (II = IIA + IIIB)	2,405,580	2,861,135
h. Estimación por Pérdida o Deterioro de Activos no Circulantes	0	0	HACIENDA PÚBLICA/PATRIMONIO		
i. Otros Activos no Circulantes	0	0	IIIA. Hacienda Pública/Patrimonio Contribuido (IIIA = a + b + c)	0	0
IB. Total de Activos No Circulantes (IB = a + b + c + d + e + f + g + h + i)	60,280,507	64,303,457	a. Aportaciones	0	0
I. Total del Activo (I = IA + IB)	65,664,107	66,342,188	b. Donaciones de Capital	0	0
			c. Actualización de la Hacienda Pública/Patrimonio	0	0
			IIIB. Hacienda Pública/Patrimonio Generado (IIIB = a + b + c + d + e)	63,258,527	63,481,053
			a. Resultados del Ejercicio (Ahorro/ Desahorro)	-222,181	6,428,691
			b. Resultados de Ejercicios Anteriores	-19,519,726	-25,948,072
			c. Revalúos	66,651,401	66,651,401
			d. Reservas	16,349,033	16,349,033
			e. Rectificaciones de Resultados de Ejercicios Anteriores	0	0
			IIIC. Exceso o Insuficiencia en la Actualización de la Hacienda Pública/Patrimonio (IIIC=a+b)	0	0
			a. Resultado por Posición Monetaria	0	0
			b. Resultado por Tenencia de Activos no Monetarios	0	0
			III. Total Hacienda Pública/Patrimonio (III = IIIA + IIIB + IIIC)	63,258,527	63,481,053
			IV. Total del Pasivo y Hacienda Pública/Patrimonio (IV = II + III)	65,664,107	66,342,188


Patronato de la Feria Nacional de San Marcos (a)							
Informe Analítico de la Deuda Pública y Otros Pasivos - LDF							
Del 1 de Enero al 31 de Diciembre de 2021 (b)							
(PESOS)							
Denominación de la Deuda Pública y Otros Pasivos	Saldo al 31 de diciembre de 2020 (d)	Disposiciones del Periodo	Amortizaciones del Periodo	Revaluaciones, Reclasificaciones y Otros Ajustes	Saldo Final del Periodo (h)	Pago de Intereses del Periodo	Pago de Comisiones y demás costos asociados durante el Periodo (i)
(c)	(d)	(e)	(f)	(g)	h=d+e-f+g	(i)	(j)
1. Deuda Pública (1=A+B)	0	0	0	0	0	0	0
A. Corto Plazo (A=a1+a2+a3)	0	0	0	0	0	0	0
a1) Instituciones de Crédito	0	0	0	0	0	0	0
a2) Títulos y Valores	0	0	0	0	0	0	0
a3) Arrendamientos Financieros	0	0	0	0	0	0	0
B. Largo Plazo (B=b1+b2+b3)	0	0	0	0	0	0	0
b1) Instituciones de Crédito	0	0	0	0	0	0	0
b2) Títulos y Valores	0	0	0	0	0	0	0
b3) Arrendamientos Financieros	0	0	0	0	0	0	0
2. Otros Pasivos	2,861,135				2,405,580		
3. Total de la Deuda Pública y Otros Pasivos	2,861,135	0	0	0	2,405,580	0	0
4. Deuda Contingente 1 (Informativo)	0	0	0	0	0	0	0
A. Deuda Contingente 1					0		
B. Deuda Contingente 2					0		
C. Deuda Contingente XX					0		
5. Valor de Instrumentos Bono Cupón Cero 2 (Informativo)	0	0	0	0	0	0	0
A. Instrumento Bono Cupón Cero 1					0		
B. Instrumento Bono Cupón Cero 2					0		
C. Instrumento Bono Cupón Cero XX					0		

1. Se refiere a cualquier Financiamiento sin fuente o garantía de pago definida, que sea asumida de manera solidaria o subsidiaria por las Entidades Federativas con sus Municipios, organismos descentralizados y empresas de participación estatal mayoritaria y fideicomisos, locales o municipales, y por los Municipios con sus respectivos organismos descentralizados y empresas de participación municipal mayoritaria.

2. Se refiere al valor del Bono Cupón Cero que respalda el pago de los créditos asociados al mismo (Activo).

Obligaciones a Corto Plazo (k)	Monto Contratado (l)	Plazo Pactado (m)	Tasa de Interés (n)	Comisiones y Costos Relacionados (o)	Tasa Efectiva (p)
6. Obligaciones a Corto Plazo (Informativo)	0	0	0	0	0
A. Crédito 1					
B. Crédito 2					
C. Crédito XX					

Patronato de la Feria Nacional de San Marcos (a)										
Informe Analítico de Obligaciones Diferentes de Financiamientos – LDF										
Del 1 de Enero al 31 de Diciembre de 2021 (b)										
(PESOS)										
Denominación de las Obligaciones Diferentes de Financiamiento	Fecha del Contrato	Fecha de inicio de operación del proyecto	Fecha de vencimiento	Monto de la inversión pactado	Plazo pactado	Monto promedio mensual del pago de la contraprestación	Monto promedio mensual del pago de la contraprestación correspondiente al pago de inversión	Monto pagado de la inversión al 31 de diciembre de 2021	Monto pagado de la inversión actualizado al 31 de diciembre de 2021	Saldo pendiente por pagar de la inversión al 31 de diciembre de 2021
(c)	(d)	(e)	(f)	(g)	(h)	(i)	(j)	(k)	(l)	(m = g - l)
A. Asociaciones Público Privadas (APP's) (A=a+b+c+d)	0	0	0	0	0	0	0	0	0	0
a) APP 1										0
b) APP 2										0
c) APP 3										0
d) APP XX										0
B. Otros Instrumentos (B=a+b+c+d)	0	0	0	0	0	0	0	0	0	0
a) Otro Instrumento 1										0
b) Otro Instrumento 2										0
c) Otro Instrumento 3										0
d) Otro Instrumento XX										0
C. Total de Obligaciones Diferentes de Financiamiento (C=A+B)	0	0	0	0	0	0	0	0	0	0




Patronato de la Feria Nacional de San Marcos (a)
Balance Presupuestario - LDF
Del 1 de Enero al 31 de Diciembre de 2021 (b)
(PESOS)

Concepto (c)	Estimado/ Aprobado (d)	Devengado	Recaudado/ Pagado
A. Ingresos Totales (A = A1+A2+A3)	89,354,000	22,193,737	22,154,369
A1. Ingresos de Libre Disposición	89,354,000	22,193,737	22,154,369
A2. Transferencias Federales Etiquetadas			
A3. Financiamiento Neto	0	0	0
B. Egresos Presupuestarios¹ (B = B1+B2)	89,354,000	18,392,968	17,981,583
B1. Gasto No Etiquetado (sin incluir Amortización de la Deuda Pública)	89,354,000	18,392,968	17,981,583
B2. Gasto Etiquetado (sin incluir Amortización de la Deuda Pública)			
C. Remanentes del Ejercicio Anterior (C = C1 + C2)	0	0	0
C1. Remanentes de Ingresos de Libre Disposición aplicados en el periodo			
C2. Remanentes de Transferencias Federales Etiquetadas aplicados en el periodo			
I. Balance Presupuestario (I = A - B + C)	0	3,800,769	4,172,786
II. Balance Presupuestario sin Financiamiento Neto (II = I - A3)	0	3,800,769	4,172,786
III. Balance Presupuestario sin Financiamiento Neto y sin Remanentes del Ejercicio Anterior (III = II - C)	0	3,800,769	4,172,786

Concepto	Aprobado	Devengado	Pagado
E. Intereses, Comisiones y Gastos de la Deuda (E = E1+E2)	0	0	0
E1. Intereses, Comisiones y Gastos de la Deuda con Gasto No Etiquetado			
E2. Intereses, Comisiones y Gastos de la Deuda con Gasto Etiquetado			
IV. Balance Primario (IV = III - E)	0	3,800,769	4,172,786

Concepto	Estimado/ Aprobado	Devengado	Recaudado/ Pagado
F. Financiamiento (F = F1 + F2)	0	0	0
F1. Financiamiento con Fuente de Pago de Ingresos de Libre Disposición			
F2. Financiamiento con Fuente de Pago de Transferencias Federales Etiquetadas			
G. Amortización de la Deuda (G = G1 + G2)	0	0	0
G1. Amortización de la Deuda Pública con Gasto No Etiquetado			
G2. Amortización de la Deuda Pública con Gasto Etiquetado			
A3. Financiamiento Neto (A3 = F - G)	0	0	0



Concepto	Estimado/ Aprobado	Devengado	Recaudado/ Pagado
A1. Ingresos de Libre Disposición	89,354,000	22,193,737	22,154,369
A3.1 Financiamiento Neto con Fuente de Pago de Ingresos de Libre Disposición (A3.1 = F1 - G1)	0	0	0
F1. Financiamiento con Fuente de Pago de Ingresos de Libre Disposición	0	0	0
G1. Amortización de la Deuda Pública con Gasto No Etiquetado	0	0	0
B1. Gasto No Etiquetado (sin incluir Amortización de la Deuda Pública)	89,354,000	18,392,968	17,981,583
C1. Remanentes de Ingresos de Libre Disposición aplicados en el periodo	0	0	0
V. Balance Presupuestario de Recursos Disponibles (V = A1 + A3.1 - B1 + C1)	0	3,800,769	4,172,786
VI. Balance Presupuestario de Recursos Disponibles sin Financiamiento Neto (VI = V - A3.1)	0	3,800,769	4,172,786

Concepto	Estimado/ Aprobado	Devengado	Recaudado/ Pagado
A2. Transferencias Federales Etiquetadas	0	0	0
A3.2 Financiamiento Neto con Fuente de Pago de Transferencias Federales Etiquetadas (A3.2 = F2 - G2)	0	0	0
F2. Financiamiento con Fuente de Pago de Transferencias Federales Etiquetadas	0	0	0
G2. Amortización de la Deuda Pública con Gasto Etiquetado	0	0	0
B2. Gasto Etiquetado (sin incluir Amortización de la Deuda Pública)	0	0	0
C2. Remanentes de Transferencias Federales Etiquetadas aplicados en el periodo	0	0	0
VII. Balance Presupuestario de Recursos Etiquetados (VII = A2 + A3.2 - B2 + C2)	0	0	0
VIII. Balance Presupuestario de Recursos Etiquetados sin Financiamiento Neto (VIII = VII - A3.2)	0	0	0

Patronato de la Feria Nacional de San Marcos (a)
Estado Analítico de Ingresos Detallado - LDF
Del 1 de Enero al 31 de Diciembre de 2021 (b)
(PESOS)

Concepto (c)	Ingreso					Diferencia (e)
	Estimado (d)	Ampliaciones/ (Reducciones)	Modificado	Devengado	Recaudado	
Ingresos de Libre Disposición						
A. Impuestos			0			0
B. Cuotas y Aportaciones de Seguridad Social			0			0
C. Contribuciones de Mejoras			0			0
D. Derechos			0			0
E. Productos	310,000	0	310,000	119,642	119,642	-190,358
F. Aprovechamientos			0			0
G. Ingresos por Ventas de Bienes y Prestación Servicio	85,444,000	498,924	85,942,924	1,549,378	1,510,010	-83,933,990
H. Participaciones	0	0	0	0	0	0
(H=h1+h2+h3+h4+h5+h6+h7+h8+h9+h10+h11)						
h1) Fondo General de Participaciones			0			0
h2) Fondo de Fomento Municipal			0			0
h3) Fondo de Fiscalización y Recaudación			0			0
h4) Fondo de Compensación			0			0
h5) Fondo de Extracción de Hidrocarburos			0			0
h6) Impuesto Especial Sobre Producción y Servicios			0			0
h7) 0.136% de la Recaudación Federal Participable			0			0
h8) 3.17% Sobre Extracción de Petróleo			0			0
h9) Gasolinas y Diésel			0			0
h10) Fondo del Impuesto Sobre la Renta			0			0
h11) Fondo de Estabilización de los Ingresos de las Entidades Federativas			0			0
I. Incentivos Derivados de la Colaboración Fiscal (I=i1+i2+i3+i4+i5)	0	0	0	0	0	0
i1) Tenencia o Uso de Vehículos			0			0
i2) Fondo de Compensación ISAN			0			0
i3) Impuesto Sobre Automóviles Nuevos			0			0
i4) Fondo de Compensación de Repecos-Intermedios			0			0
i5) Otros Incentivos Económicos			0			0
J. Transferencias y Asignaciones			0			0
K. Convenios	0	0	0	0	0	0
k1) Otros Convenios y Subsidios			0			0
L. Otros Ingresos de Libre Disposición (L=l1+l2)	3,600,000	16,924,717	20,524,717	20,524,717	20,524,717	16,924,717
l1) Participaciones en Ingresos Locales			0			0
l2) Otros Ingresos de Libre Disposición	3,600,000	16,924,717	20,524,717	20,524,717	20,524,717	16,924,717
I. Total de Ingresos de Libre Disposición (I=A+B+C+D+E+F+G+H+I+J+K+L)	89,354,000	17,423,641	106,777,641	22,193,737	22,154,369	-67,199,631
Ingresos Excedentes de Ingresos de Libre Disposición						
Transferencias Federales Etiquetadas						
A. Aportaciones (A=a1+a2+a3+a4+a5+a6+a7+a8)	0	0	0	0	0	0
a1) Fondo de Aportaciones para la Nómina Educativa y Gasto Operativo			0			0
a2) Fondo de Aportaciones para los Servicios de Salud			0			0
a3) Fondo de Aportaciones para la Infraestructura Social			0			0
a4) Fondo de Aportaciones para el Fortalecimiento de los Municipios y de las Demarcaciones Territoriales del Distrito Federal			0			0
a5) Fondo de Aportaciones Múltiples			0			0
a6) Fondo de Aportaciones para la Educación Tecnológica y de Adultos			0			0
a7) Fondo de Aportaciones para la Seguridad Pública de los Estados y del Distrito Federal			0			0
a8) Fondo de Aportaciones para el Fortalecimiento de las Entidades Federativas			0			0
B. Convenios (B=b1+b2+b3+b4)	0	0	0	0	0	0
b1) Convenios de Protección Social en Salud			0			0
b2) Convenios de Descentralización			0			0
b3) Convenios de Reasignación			0			0
b4) Otros Convenios y Subsidios			0			0
C. Fondos Distintos de Aportaciones (C=c1+c2)	0	0	0	0	0	0
c1) Fondo para Entidades Federativas y Municipios Productores de Hidrocarburos			0			0
c2) Fondo Minero			0			0
D. Transferencias, Asignaciones, Subsidios y Subvenciones, y Pensiones y Jubilaciones			0			0

Patronato de la Feria Nacional de San Marcos (a) Estado Analítico de Ingresos Detallado - LDF Del 1 de Enero al 31 de Diciembre de 2021 (b) (PESOS)						
Concepto (c)	Ingreso					Diferencia (e)
	Estimado (d)	Ampliaciones/ (Reducciones)	Modificado	Devengado	Recaudado	
E. Otras Transferencias Federales Etiquetadas			0			0
II. Total de Transferencias Federales Etiquetadas (II = A + B + C + D + E)	0	0	0	0	0	0
III. Ingresos Derivados de Financiamientos (III = A)	0	0	0	0	0	0
A. Ingresos Derivados de Financiamientos			0			0
IV. Total de Ingresos (IV = I + II + III)	89,354,000	17,423,641	106,777,641	22,193,737	22,154,369	-67,199,631
Datos Informativos						
1. Ingresos Derivados de Financiamientos con Fuente de Pago de Ingresos de Libre Disposición			0			0
2. Ingresos Derivados de Financiamientos con Fuente de Pago de Transferencias Federales Etiquetadas			0			0
3. Ingresos Derivados de Financiamientos (3 = 1 + 2)	0	0	0	0	0	0

Patronato de la Feria Nacional de San Marcos (a) Estado Analítico del Ejercicio del Presupuesto de Egresos Detallado - LDF Clasificación por Objeto del Gasto (Capítulo y Concepto) Del 1 de Enero al 31 de Diciembre de 2021 (b) (PESOS)						
Concepto (c)	Egresos					Subejercicio (e)
	Aprobado (d)	Ampliaciones/ (Reducciones)	Modificado	Devengado	Pagado	
I. Gasto No Etiquetado (I=A+B+C+D+E+F+G+H+I)	89,354,000	16,924,733	106,278,733	18,392,968	17,981,583	87,885,766
A. Servicios Personales (A=a1+a2+a3+a4+a5+a6+a7)	14,893,700	6,244,334	21,138,034	9,662,869	9,584,950	11,475,166
a1) Remuneraciones al Personal de Carácter Permanente	4,848,000	2,648,856	7,496,856	4,004,156	4,004,156	3,492,700
a2) Remuneraciones al Personal de Carácter Transitorio	2,550,700	-654,716	1,895,984	6,584	6,584	1,889,400
a3) Remuneraciones Adicionales y Especiales	3,708,800	2,161,977	5,870,777	2,993,430	2,993,430	2,877,347
a4) Seguridad Social	2,308,600	1,482,156	3,790,756	1,936,922	1,867,091	1,853,833
a5) Otras Prestaciones Sociales y Económicas	752,600	587,454	1,340,054	703,169	695,082	636,885
a6) Previsiones	700,000	0	700,000	0	0	700,000
a7) Pago de Estímulos a Servidores Públicos	25,000	18,607	43,607	18,607	18,607	25,000
B. Materiales y Suministros (B=b1+b2+b3+b4+b5+b6+b7+b8+b9)	996,000	1,013,282	2,009,282	1,158,176	1,146,158	851,105
b1) Materiales de Administración, Emisión de Documentos y Artículos Oficiales	246,000	312,451	558,451	312,500	312,500	245,951
b2) Alimentos y Utensilios	160,500	726	161,226	78,603	78,603	82,622
b3) Materias Primas y Materiales de Producción y Comercialización			0			0
b4) Materiales y Artículos de Construcción y de Reparación	168,000	116,887	284,887	178,035	178,035	106,852
b5) Productos Químicos, Farmacéuticos y de Laboratorio	50,000	0	50,000	0	0	50,000
b6) Combustibles, Lubrificantes y Aditivos	270,000	227,960	497,960	226,959	214,941	271,000
b7) Vestuario, Blancos, Prendas de Protección y Artículos Deportivos	73,500	68,698	142,198	75,518	75,518	66,680
b8) Materiales y Suministros Para Seguridad			0			0
b9) Herramientas, Refacciones y Accesorios Menores	28,000	286,560	314,560	286,560	286,560	28,000
C. Servicios Generales (C=c1+c2+c3+c4+c5+c6+c7+c8+c9)	72,314,300	9,646,619	81,960,919	7,536,626	7,215,178	74,424,294
c1) Servicios Básicos	4,157,700	4,209,728	8,367,428	1,575,714	1,541,354	6,791,714
c2) Servicios de Arrendamiento	856,400	705,520	1,561,920	705,438	705,438	856,482
c3) Servicios Profesionales, Científicos, Técnicos y Otros Servicios	4,502,400	1,933,071	6,435,471	1,933,071	1,920,891	4,502,400
c4) Servicios Financieros, Bancarios y Comerciales	324,000	238,276	562,276	244,454	244,454	317,822
c5) Servicios de Instalación, Reparación, Mantenimiento y Conservación	2,694,000	980,503	3,674,503	1,115,512	876,252	2,558,991
c6) Servicios de Comunicación Social y Publicidad	3,600,000	851,556	4,451,556	885,803	885,803	3,565,753
c7) Servicios de Traslado y Viáticos	258,000	278,740	536,740	370,599	370,599	166,142
c8) Servicios Oficiales	49,356,900	252,722	49,609,622	513,298	505,802	49,096,324
c9) Otros Servicios Generales	6,564,900	196,503	6,761,403	192,738	164,587	6,568,665
D. Transferencias, Asignaciones, Subsidios y Otras Ayudas (D=d1+d2+d3+d4+d5+d6+d7+d8+d9)	0	0	0	0	0	0
d1) Transferencias Internas y Asignaciones al Sector Público			0			0
d2) Transferencias al Resto del Sector Público			0			0
d3) Subsidios y Subvenciones			0			0
d4) Ayudas Sociales			0			0
d5) Pensiones y Jubilaciones			0			0
d6) Transferencias a Fideicomisos, Mandatos y Otros Análogos			0			0
d7) Transferencias a la Seguridad Social			0			0
d8) Donativos			0			0
d9) Transferencias al Exterior			0			0
E. Bienes Muebles, Inmuebles e Intangibles (E=e1+e2+e3+e4+e5+e6+e7+e8+e9)	1,150,000	20,498	1,170,498	35,297	35,297	1,135,201
e1) Mobiliario y Equipo de Administración	300,000	35,297	335,297	35,297	35,297	300,000
e2) Mobiliario y Equipo Educativo y Recreativo	30,000	-14,799	15,201	0	0	15,201
e3) Equipo e Instrumental Médico y de Laboratorio			0			0
e4) Vehículos y Equipo de Transporte	320,000	0	320,000	0	0	320,000
e5) Equipo de Defensa y Seguridad			0			0
e6) Maquinaria, Otros Equipos y Herramientas			0			0
e7) Activos Biológicos			0			0
e8) Bienes Inmuebles			0			0
e9) Activos Intangibles	500,000	0	500,000	0	0	500,000
F. Inversión Pública (F=f1+f2+f3)	0	0	0	0	0	0
f1) Obra Pública en Bienes de Dominio Público			0			0
f2) Obra Pública en Bienes Propios			0			0
f3) Proyectos Productivos y Acciones de Fomento			0			0
G. Inversiones Financieras y Otras Provisiones (G=g1+g2+g3+g4+g5+g6+g7)	0	0	0	0	0	0
g1) Inversiones Para el Fomento de Actividades Productivas			0			0
g2) Acciones y Participaciones de Capital			0			0
g3) Compra de Títulos y Valores			0			0
g4) Concesión de Préstamos			0			0
g5) Inversiones en Fideicomisos, Mandatos y Otros Análogos			0			0
Fideicomiso de Desastres Naturales (Informativo)			0			0
g6) Otras Inversiones Financieras			0			0
g7) Provisiones para Contingencias y Otras Erogaciones Especiales			0			0
H. Participaciones y Aportaciones (H=h1+h2+h3)	0	0	0	0	0	0
h1) Participaciones			0			0
h2) Aportaciones			0			0
h3) Convenios			0			0
I. Deuda Pública (I=i1+i2+i3+i4+i5+i6+i7)	0	0	0	0	0	0
i1) Amortización de la Deuda Pública			0			0
i2) Intereses de la Deuda Pública			0			0
i3) Comisiones de la Deuda Pública			0			0
i4) Gastos de la Deuda Pública			0			0
i5) Costo por Coberturas			0			0
i6) Apoyos Financieros			0			0
i7) Adeudos de Ejercicios Fiscales Anteriores (ADEFAS)			0			0

Patronato de la Feria Nacional de San Marcos (a)
Estado Analítico del Ejercicio del Presupuesto de Egresos Detallado - LDF
Clasificación por Objeto del Gasto (Capítulo y Concepto)
Del 1 de Enero al 31 de Diciembre de 2021 (b)
(PESOS)

Concepto (c)	Egresos					Subejercicio (e)
	Aprobado (d)	Ampliaciones/ (Reducciones)	Modificado	Devengado	Pagado	
II. Gasto Etiquetado (II=A+B+C+D+E+F+G+H+I)	0	0	0	0	0	0
A. Servicios Personales (A=a1+a2+a3+a4+a5+a6+a7)	0	0	0	0	0	0
a1) Remuneraciones al Personal de Carácter Permanente			0			0
a2) Remuneraciones al Personal de Carácter Transitorio			0			0
a3) Remuneraciones Adicionales y Especiales			0			0
a4) Seguridad Social			0			0
a5) Otras Prestaciones Sociales y Económicas			0			0
a6) Previsiones			0			0
a7) Pago de Estímulos a Servidores Públicos			0			0
B. Materiales y Suministros (B=b1+b2+b3+b4+b5+b6+b7+b8+b9)	0	0	0	0	0	0
b1) Materiales de Administración, Emisión de Documentos y Artículos Oficiales			0			0
b2) Alimentos y Utensilios			0			0
b3) Materias Primas y Materiales de Producción y Comercialización			0			0
b4) Materiales y Artículos de Construcción y de Reparación			0			0
b5) Productos Químicos, Farmacéuticos y de Laboratorio			0			0
b6) Combustibles, Lubricantes y Aditivos			0			0
b7) Vestuario, Blancos, Prendas de Protección y Artículos Deportivos			0			0
b8) Materiales y Suministros Para Seguridad			0			0
b9) Herramientas, Refacciones y Accesorios Menores			0			0
C. Servicios Generales (C=c1+c2+c3+c4+c5+c6+c7+c8+c9)	0	0	0	0	0	0
c1) Servicios Básicos			0			0
c2) Servicios de Arrendamiento			0			0
c3) Servicios Profesionales, Científicos, Técnicos y Otros Servicios			0			0
c4) Servicios Financieros, Bancarios y Comerciales			0			0
c5) Servicios de Instalación, Reparación, Mantenimiento y Conservación			0			0
c6) Servicios de Comunicación Social y Publicidad			0			0
c7) Servicios de Traslado y Viáticos			0			0
c8) Servicios Oficiales			0			0
c9) Otros Servicios Generales			0			0
D. Transferencias, Asignaciones, Subsidios y Otras Ayudas (D=d1+d2+d3+d4+d5+d6+d7+d8+d9)	0	0	0	0	0	0
d1) Transferencias Internas y Asignaciones al Sector Público			0			0
d2) Transferencias al Resto del Sector Público			0			0
d3) Subsidios y Subvenciones			0			0
d4) Ayudas Sociales			0			0
d5) Pensiones y Jubilaciones			0			0
d6) Transferencias a Fideicomisos, Mandatos y Otros Análogos			0			0
d7) Transferencias a la Seguridad Social			0			0
d8) Donativos			0			0
d9) Transferencias al Exterior			0			0
E. Bienes Muebles, Inmuebles e Intangibles (E=e1+e2+e3+e4+e5+e6+e7+e8+e9)	0	0	0	0	0	0
e1) Mobiliario y Equipo de Administración			0			0
e2) Mobiliario y Equipo Educativo y Recreativo			0			0
e3) Equipo e Instrumental Médico y de Laboratorio			0			0
e4) Vehículos y Equipo de Transporte			0			0
e5) Equipo de Defensa y Seguridad			0			0
e6) Maquinaria, Otros Equipos y Herramientas			0			0
e7) Activos Biológicos			0			0
e8) Bienes Inmuebles			0			0
e9) Activos Intangibles			0			0
F. Inversión Pública (F=f1+f2+f3)	0	0	0	0	0	0
f1) Obra Pública en Bienes de Dominio Público			0			0
f2) Obra Pública en Bienes Propios			0			0
f3) Proyectos Productivos y Acciones de Fomento			0			0
G. Inversiones Financieras y Otras Provisiones (G=g1+g2+g3+g4+g5+g6+g7)	0	0	0	0	0	0
g1) Inversiones Para el Fomento de Actividades Productivas			0			0
g2) Acciones y Participaciones de Capital			0			0
g3) Compra de Títulos y Valores			0			0
g4) Concesión de Préstamos			0			0
g5) Inversiones en Fideicomisos, Mandatos y Otros Análogos			0			0
g6) Fideicomiso de Desastres Naturales (Informativo)			0			0
g7) Otras Inversiones Financieras			0			0
H. Participaciones y Aportaciones (H=h1+h2+h3)	0	0	0	0	0	0
h1) Participaciones			0			0
h2) Aportaciones			0			0
h3) Convenios			0			0
I. Deuda Pública (I=i1+i2+i3+i4+i5+i6+i7)	0	0	0	0	0	0
i1) Amortización de la Deuda Pública			0			0
i2) Intereses de la Deuda Pública			0			0
i3) Comisiones de la Deuda Pública			0			0
i4) Gastos de la Deuda Pública			0			0
i5) Costo por Coberturas			0			0
i6) Apoyos Financieros			0			0
i7) Adeudos de Ejercicios Fiscales Anteriores (ADEFAS)			0			0
III. Total de Egresos (III = I + II)	89,354,000	16,924,733	106,278,733	18,392,968	17,981,583	87,885,766

Patronato de la Feria Nacional de San Marcos (a) Estado Analítico del Ejercicio del Presupuesto de Egresos Detallado - LDF Clasificación Administrativa Del 1 de Enero al 31 de Diciembre de 2021 (b) (PESOS)						
Concepto (c)	Egresos					Subejercicio (e)
	Aprobado (d)	Ampliaciones/ (Reducciones)	Modificado	Devengado	Pagado	
I. Gasto No Etiquetado (I=A+B+C+D+E+F+G+H)	89,354,000	16,924,733	106,278,733	18,392,968	17,981,583	87,885,766
Presidencia	8,472,500	95,153	8,567,653	416,861	409,365	8,150,792
Tesorería	27,589,000	16,829,580	44,418,580	17,642,060	17,238,172	26,776,520
Jefe del Depto. Planeación	49,290,900	0	49,290,900	239,800	239,800	49,051,100
Dirección de Comercialización	4,001,600	0	4,001,600	94,247	94,247	3,907,353
						0
						0
						0
						0
II. Gasto Etiquetado (II=A+B+C+D+E+F+G+H)	0	0	0	0	0	0
Presidencia	0	0	0	0	0	0
Tesorería	0	0	0	0	0	0
Jefe del Depto. Planeación	0	0	0	0	0	0
Dirección de Comercialización	0	0	0	0	0	0
						0
						0
						0
						0
						0
						0
III. Total de Egresos (III = I + II)	89,354,000	16,924,733	106,278,733	18,392,968	17,981,583	87,885,766




Patronato de la Feria Nacional de San Marcos (a)
Estado Analítico del Ejercicio del Presupuesto de Egresos Detallado - LDF
Clasificación Funcional (Finalidad y Función)
Del 1 de Enero al 31 de Diciembre de 2021 (b)
(PESOS)

Concepto (c)	Egresos					Subejercicio (e)
	Aprobado (d)	Ampliaciones/ (Reducciones)	Modificado	Devengado	Pagado	
I. Gasto No Etiquetado (I=A+B+C+D)	89,354,000	16,924,733	106,278,733	18,392,968	17,981,583	87,885,766
A. Gobierno (A=a1+a2+a3+a4+a5+a6+a7+a8)	0	0	0	0	0	0
a1) Legislación	0	0	0	0	0	0
a2) Justicia	0	0	0	0	0	0
a3) Coordinación de la Política de Gobierno	0	0	0	0	0	0
a4) Relaciones Exteriores	0	0	0	0	0	0
a5) Asuntos Financieros y Hacendarios	0	0	0	0	0	0
a6) Seguridad Nacional	0	0	0	0	0	0
a7) Asuntos de Orden Público y de Seguridad Interior	0	0	0	0	0	0
a8) Otros Servicios Generales	0	0	0	0	0	0
B. Desarrollo Social (B=b1+b2+b3+b4+b5+b6+b7)	0	0	0	0	0	0
b1) Protección Ambiental	0	0	0	0	0	0
b2) Vivienda y Servicios a la Comunidad	0	0	0	0	0	0
b3) Salud	0	0	0	0	0	0
b4) Recreación, Cultura y Otras Manifestaciones Sociales	0	0	0	0	0	0
b5) Educación	0	0	0	0	0	0
b6) Protección Social	0	0	0	0	0	0
b7) Otros Asuntos Sociales	0	0	0	0	0	0
C. Desarrollo Económico (C=c1+c2+c3+c4+c5+c6+c7+c8+c9)	89,354,000	16,924,733	106,278,733	18,392,968	17,981,583	87,885,766
c1) Asuntos Económicos, Comerciales y Laborales en General	0	0	0	0	0	0
c2) Agropecuaria, Silvicultura, Pesca y Caza	0	0	0	0	0	0
c3) Combustibles y Energía	0	0	0	0	0	0
c4) Minería, Manufacturas y Construcción	0	0	0	0	0	0
c5) Transporte	0	0	0	0	0	0
c6) Comunicaciones	0	0	0	0	0	0
c7) Turismo	89,354,000	16,924,733	106,278,733	18,392,968	17,981,583	87,885,766
c8) Ciencia, Tecnología e Innovación	0	0	0	0	0	0
c9) Otras Industrias y Otros Asuntos Económicos	0	0	0	0	0	0
D. Otras No Clasificadas en Funciones Anteriores (D=d1+d2+d3+d4)	0	0	0	0	0	0
d1) Transacciones de la Deuda Pública / Costo Financiero de la Deuda	0	0	0	0	0	0
d2) Transferencias, Participaciones y Aportaciones Entre Diferentes Niveles y Ordenes de Gobierno	0	0	0	0	0	0
d3) Saneamiento del Sistema Financiero	0	0	0	0	0	0
d4) Adeudos de Ejercicios Fiscales Anteriores	0	0	0	0	0	0
II. Gasto Etiquetado (II=A+B+C+D)	0	0	0	0	0	0
A. Gobierno (A=a1+a2+a3+a4+a5+a6+a7+a8)	0	0	0	0	0	0
a1) Legislación	0	0	0	0	0	0
a2) Justicia	0	0	0	0	0	0
a3) Coordinación de la Política de Gobierno	0	0	0	0	0	0
a4) Relaciones Exteriores	0	0	0	0	0	0
a5) Asuntos Financieros y Hacendarios	0	0	0	0	0	0
a6) Seguridad Nacional	0	0	0	0	0	0
a7) Asuntos de Orden Público y de Seguridad Interior	0	0	0	0	0	0
a8) Otros Servicios Generales	0	0	0	0	0	0
B. Desarrollo Social (B=b1+b2+b3+b4+b5+b6+b7)	0	0	0	0	0	0
b1) Protección Ambiental	0	0	0	0	0	0
b2) Vivienda y Servicios a la Comunidad	0	0	0	0	0	0
b3) Salud	0	0	0	0	0	0
b4) Recreación, Cultura y Otras Manifestaciones Sociales	0	0	0	0	0	0
b5) Educación	0	0	0	0	0	0
b6) Protección Social	0	0	0	0	0	0
b7) Otros Asuntos Sociales	0	0	0	0	0	0
C. Desarrollo Económico (C=c1+c2+c3+c4+c5+c6+c7+c8+c9)	0	0	0	0	0	0
c1) Asuntos Económicos, Comerciales y Laborales en General	0	0	0	0	0	0
c2) Agropecuaria, Silvicultura, Pesca y Caza	0	0	0	0	0	0
c3) Combustibles y Energía	0	0	0	0	0	0
c4) Minería, Manufacturas y Construcción	0	0	0	0	0	0
c5) Transporte	0	0	0	0	0	0
c6) Comunicaciones	0	0	0	0	0	0
c7) Turismo	0	0	0	0	0	0
c8) Ciencia, Tecnología e Innovación	0	0	0	0	0	0
c9) Otras Industrias y Otros Asuntos Económicos	0	0	0	0	0	0

Patronato de la Feria Nacional de San Marcos (a)
Estado Analítico del Ejercicio del Presupuesto de Egresos Detallado - LDF
Clasificación Funcional (Finalidad y Función)
Del 1 de Enero al 31 de Diciembre de 2021 (b)
(PESOS)

Concepto (c)	Egresos					Subejercicio (e)
	Aprobado (d)	Ampliaciones/ (Reducciones)	Modificado	Devengado	Pagado	
D. Otras No Clasificadas en Funciones Anteriores (D=d1+d2+d3+d4)	0	0	0	0	0	0
d1) Transacciones de la Deuda Publica / Costo Financiero de la Deuda			0			0
d2) Transferencias, Participaciones y Aportaciones Entre Diferentes Niveles y Ordenes de Gobierno			0			0
d3) Saneamiento del Sistema Financiero			0			0
d4) Adeudos de Ejercicios Fiscales Anteriores			0			0
III. Total de Egresos (III = I + II)	89,354,000	16,924,733	106,278,733	18,392,968	17,981,583	87,885,766




Patronato de la Feria Nacional de San Marcos (a)
Estado Analítico del Ejercicio del Presupuesto de Egresos Detallado - LDF
Clasificación de Servicios Personales por Categoría
Del 1 de Enero al 31 de Diciembre de 2021 (b)
(PESOS)

Concepto (c)	Egresos					Subejercicio (e)
	Aprobado (d)	Ampliaciones/ (Reducciones)	Modificado	Devengado	Pagado	
I. Gastos No Etiquetado (I=A+B+C+D+E+F)	14,893,700	6,244,334	21,138,034	9,662,869	9,584,950	11,475,166
A. Personal Administrativo y de Servicio Público	14,893,700	6,244,334	21,138,034	9,662,869	9,584,950	11,475,166
B. Magisterio	0	0	0	0	0	0
C. Servicios de Salud (C=c1 + c2)	0	0	0	0	0	0
c1) Personal Administrativo	0	0	0	0	0	0
c2) Personal Médico, Paramédico y afin	0	0	0	0	0	0
D. Seguridad Pública	0	0	0	0	0	0
E. Gastos asociados a la implementación de nuevas leyes federales o reformas a las mismas (E= e1 + e2)	0	0	0	0	0	0
e1) Nombre del Programa o Ley	0	0	0	0	0	0
e2) Nombre del Programa o Ley	0	0	0	0	0	0
F. Sentencias laborales definitivas	0	0	0	0	0	0
II. Gasto Etiquetado (II= A+B+C+D+E+F)	0	0	0	0	0	0
A. Personal Administrativo y de Servicio Público	0	0	0	0	0	0
B. Magisterio	0	0	0	0	0	0
C. Servicios de Salud (C=c1 + c2)	0	0	0	0	0	0
c1) Personal Administrativo	0	0	0	0	0	0
c2) Personal Médico, Paramédico y afin	0	0	0	0	0	0
D. Seguridad Pública	0	0	0	0	0	0
E. Gastos asociados a la implementación de nuevas leyes federales o reformas a las mismas (E= e1 + e2)	0	0	0	0	0	0
e1) Nombre del Programa o Ley	0	0	0	0	0	0
e2) Nombre del Programa o Ley	0	0	0	0	0	0
F. Sentencias laborales definitivas	0	0	0	0	0	0
III. Total del Gasto en Servicios Personales (III= I + II)	14,893,700	6,244,334	21,138,034	9,662,869	9,584,950	11,475,166




Patronato de la Feria Nacional de San Marcos (a)
 Guía de Cumplimiento de la Ley de Disciplina Financiera de las Entidades Federativas y Municipios
 Del 1 de enero al 31 de diciembre de 2021 (b)

Indicadores de Observancia (c)	Implementación				Resultado		Fundamento (h)	Comentarios (i)
	SI		NO					
	Mecanismo de Verificación (d)	Fecha estimada de cumplimiento (e)	Monto o valor (f)	Unidad (pesos/porcentaje) (g)				

INDICADORES PRESUPUESTARIOS

A. INDICADORES CUANTITATIVOS

1 Balance Presupuestario Sostenible (j)						
a. Propuesto		Iniciativa de Ley de Ingresos y Proyecto de Presupuesto de Egresos		0	pesos	Art. 6 y 19 de la LDF
b. Estimada/Aprobado		Ley de Ingresos y Presupuesto de Egresos		0	pesos	Art. 6 y 19 de la LDF
c. Devengado		Cuenta Pública / Formato 4 LDF		3,800,769	pesos	Art. 6 y 19 de la LDF
2 Balance Presupuestario de Recursos Disponibles Sostenible (k)						
a. Propuesto		Iniciativa de Ley de Ingresos y Proyecto de Presupuesto de Egresos		0	pesos	Art. 6 y 19 de la LDF
b. Estimada/Aprobado		Ley de Ingresos y Presupuesto de Egresos		0	pesos	Art. 6 y 19 de la LDF
c. Devengado		Cuenta Pública / Formato 4 LDF		3,800,769	pesos	Art. 6 y 19 de la LDF
3 Financiamiento Neto dentro del Techo de Financiamiento Neto (l)						
a. Propuesto		Iniciativa de Ley de Ingresos		0	pesos	Art. 6, 19 y 46 de la LDF
b. Estimada		Ley de Ingresos		0	pesos	Art. 6, 19 y 46 de la LDF
c. Devengado		Cuenta Pública / Formato 4 LDF		0	pesos	Art. 6, 19 y 46 de la LDF
4 Recursos destinados a la atención de desastres naturales						
a. Asignación al fideicomiso para desastres naturales (m)						
a.1 Aprobado		Reporte Trim. Formato 6 a)		0	pesos	Art. 9 de la LDF
a.2 Pagado		Cuenta Pública / Formato 6 a)		0	pesos	Art. 9 de la LDF
b. Aportación promedio realizada por la Entidad Federativa durante los 5 ejercicios previos, para infraestructura dañada por desastres naturales (n)		Autorizaciones de recursos aprobados por el FONDEN		0	pesos	Art. 9 de la LDF
c. Saldo del fideicomiso para desastres naturales (o)		Cuenta Pública / Auxiliar de Cuentas		0	pesos	Art. 9 de la LDF
d. Costo promedio de los últimos 5 ejercicios de la reconstrucción de infraestructura dañada por desastres naturales (p)		Autorizaciones de recursos aprobados por el FONDEN		0	pesos	Art. 9 de la LDF

5 Techo para servicios personales (q)						
a. Asignación en el Presupuesto de Egresos		Reporte Trim. Formato 6 d)		14,893,700	pesos	Art. 10 y 21 de la LDF
b. Devengado		Reporte Trim. Formato 6 d)		9,662,869	pesos	Art. 13 fracc. V y 21 de la LDF
6 Previsiones de gasto para compromisos de pago derivados de APPs (r)						
a. Asignación en el Presupuesto de Egresos		Presupuesto de Egresos		0	pesos	Art. 11 y 21 de la LDF
7 Techo de ADEFAS para el ejercicio fiscal (s)						
a. Propuesto		Proyecto de Presupuesto de Egresos		0	pesos	Art. 12 y 20 de la LDF
b. Aprobado		Reporte Trim. Formato 6 a)		0	pesos	Art. 12 y 20 de la LDF
c. Devengado		Cuenta Pública / Formato 6 a)		0	pesos	Art. 12 y 20 de la LDF
B. INDICADORES CUALITATIVOS						
1 Iniciativa de Ley de Ingresos y Proyecto de Presupuesto de Egresos						
a. Objetivos anuales, estrategias y metas para el ejercicio fiscal (t)		Iniciativa de Ley de Ingresos y Proyecto de Presupuesto de Egresos				Art. 5 y 18 de la LDF

b.	Proyecciones de ejercicios posteriores (u)		Iniciativa de Ley de Ingresos y Proyecto de Presupuesto de Egresos / Formatos 7 a) y b)					Art. 5 y 18 de la LDF	N.A
c.	Descripción de riesgos relevantes y propuestas de acción para enfrentarlos (v)		Iniciativa de Ley de Ingresos y Proyecto de Presupuesto de Egresos					Art. 5 y 18 de la LDF	N.A
d.	Resultados de ejercicios fiscales anteriores y el ejercicio fiscal en cuestión (w)		Iniciativa de Ley de Ingresos y Proyecto de Presupuesto de Egresos / Formatos 7 c) y d)					Art. 5 y 18 de la LDF	N.A
e.	Estudio actuarial de las pensiones de sus trabajadores (x)		Proyecto de Presupuesto de Egresos / Formato 8					Art. 5 y 18 de la LDF	N.A
2 Balance Presupuestario de Recursos Disponibles, en caso de ser negativo									
a.	Razones excepcionales que justifiquen el Balance Presupuestario de Recursos Disponibles negativo (y)		Iniciativa de Ley de Ingresos o Proyecto de Presupuesto de Egresos					Art. 6 y 19 de la LDF	N.A
b.	Fuente de recursos para cubrir el Balance Presupuestario de Recursos Disponibles negativo (z)		Iniciativa de Ley de Ingresos o Proyecto de Presupuesto de Egresos					Art. 6 y 19 de la LDF	N.A
c.	Número de ejercicios fiscales y acciones necesarias para cubrir el Balance Presupuestario de Recursos Disponibles negativo (aa)		Iniciativa de Ley de Ingresos o Proyecto de Presupuesto de Egresos					Art. 6 y 19 de la LDF	N.A
d.	Informes Trimestrales sobre el avance de las acciones para recuperar el Balance Presupuestario de Recursos Disponibles (bb)		Reporte Trim. y Cuenta Pública					Art. 6 y 19 de la LDF	N.A

3 Servicios Personales									
a.	Remuneraciones de los servidores públicos (cc)		Proyecto de Presupuesto					Art. 10 y 21 de la LDF	N.A
b.	Previsiones salariales y económicas para cubrir incrementos salariales, creación de plazas y otros (dd)		Proyecto de Presupuesto					Art. 10 y 21 de la LDF	N.A

INDICADORES DEL EJERCICIO PRESUPUESTARIO

A. INDICADORES CUANTITATIVOS

1 Ingresos Excedentes derivados de Ingresos de Libre Disposición									
a.	Monto de Ingresos Excedentes derivados de ILD (ee)		Cuenta Pública / Formato 9			0	pesos	Art. 14 y 21 de la LDF	
b.	Monto de Ingresos Excedentes derivados de ILD destinados al fin del A.14, fracción I de la LDF (ff)		Cuenta Pública			0	pesos	Art. 14 y 21 de la LDF	
c.	Monto de Ingresos Excedentes derivados de ILD destinados al fin del A.14, fracción II, a) de la LDF (gg)		Cuenta Pública			0	pesos	Art. 14 y 21 de la LDF	
d.	Monto de Ingresos Excedentes derivados de ILD destinados al fin del A.14, fracción II, b) de la LDF (hh)		Cuenta Pública			0	pesos	Art. 14 y 21 de la LDF	
e.	Monto de Ingresos Excedentes derivados de ILD destinados al fin del artículo noveno transitorio de la LDF (ii)					0	pesos	Art. Noveno Transitorio de la LDF	
f.	Monto de Ingresos Excedentes derivados de ILD destinados al fin señalado por el Artículo 14, párrafo segundo y en el artículo 21 y Noveno Transitorio de la LDF (jj)					0		Art. 14 y 21 de la LDF	

g. <i>Monto de Ingresos Excedentes derivados de ILD en un nivel de endeudamiento sostenible de acuerdo al Sistema de Alertas hasta por el 5% de los recursos para cubrir el Gasto Corriente (kk)</i>						0		Art. 14 y 21 de la LDF	
B. INDICADORES CUALITATIVOS									
1	Análisis Costo-Beneficio para programas o proyectos de inversión mayores a 10 millones de UDIS (ll)		Página de internet de la Secretaría de Finanzas o Tesorería Municipal					Art. 13 frac. III y 21 de la LDF	N.A
2	Análisis de conveniencia y análisis de transferencia de riesgos de los proyectos APPs (mm)		Página de internet de la Secretaría de Finanzas o Tesorería Municipal					Art. 13 frac. III y 21 de la LDF	N.A
3	Identificación de población objetivo, destino y temporalidad de subsidios (nn)		Página de internet de la Secretaría de Finanzas o Tesorería Municipal					Art. 13 frac. VII y 21 de la LDF	N.A
INDICADORES DE DEUDA PÚBLICA									
A. INDICADORES CUANTITATIVOS									
1	Obligaciones a Corto Plazo								
a.	Límite de Obligaciones a Corto Plazo (oo)					0	pesos	Art. 30 frac. I de la LDF	N.A
b.	Obligaciones a Corto Plazo (pp)					0	pesos	Art. 30 frac. I de la LDF	N.A