



**CCLEA**

CENTRO DE CONCILIACION  
LABORAL DEL ESTADO DE  
AGUASCALIENTES

# Introducción

## Introducción

*El día 19 de abril de 2021, se expide la Ley del Centro de Conciliación Laboral del Estado de Aguascalientes, la cual tiene como objeto principal:*

- I. Realizar la función conciliadora en conflictos laborales del ámbito estatal, prevista en los párrafos segundo y tercero de la fracción XX del apartado A del artículo 123 de la Constitución General, así como los artículos 684-A a 684-E de la LFT;*
- II. Coordinar y supervisar las oficinas en el territorio del Estado que forman parte del Centro de Conciliación;*
- III. Establecer el Servicio Profesional de Carrera y seleccionar mediante concurso abierto en igualdad de condiciones a su personal;*
- IV. Formar, capacitar y evaluar a las personas conciliadoras para su profesionalización; y*
- V. Lo que además le confiera la LFT y otras normas aplicables.*

*En la presente Cuenta Pública 2021 se desglosan todas las actividades contables, presupuestales, programáticas y de Disciplina financiera aplicables al Centro de Conciliación Laboral del Estado de Aguascalientes.*





**CCLEA**  
CENTRO DE CONCILIACION  
LABORAL DEL ESTADO DE  
AGUASCALIENTES

CENTRO DE CONCILIACIÓN LABORAL DEL ESTADO DE AGUASCALIENTES

# Contable

CUENTA PÚBLICA 2021

CONCEPTO	Año		CONCEPTO	Año	
	2021	2020		2021	2020
<b>ACTIVO</b>			<b>PASIVO</b>		
<b>Activo Circulante</b>			<b>Pasivo Circulante</b>		
Efectivo y Equivalentes	4,408,974	0	Cuentas por Pagar a Corto Plazo	137,398	0
Derechos a Recibir Efectivo o Equivalentes	9,303	0	Documentos por Pagar a Corto Plazo	0	0
Derechos a Recibir Bienes o Servicios	0	0	Porción a Corto Plazo de la Deuda Pública a Largo Plazo	0	0
Inventarios	0	0	Títulos y Valores a Corto Plazo	0	0
Almacenes	0	0	Pasivos Diferidos a Corto Plazo	0	0
Estimación por Pérdida o Deterioro de Activos Circulantes	0	0	Fondos y Bienes de Terceros en Garantía y/o Administración a	0	0
Otros Activos Circulantes	0	0	Provisiones a Corto Plazo	0	0
			Otros Pasivos a Corto Plazo	0	0
<b>Total de Activos Circulantes</b>	<b>4,418,277</b>	<b>0</b>	<b>Total de Pasivos Circulantes</b>	<b>137,398</b>	<b>0</b>
<b>Activo No Circulante</b>			<b>Pasivo No Circulante</b>		
Inversiones Financieras a Largo Plazo	0	0	Cuentas por Pagar a Largo Plazo	0	0
Derechos a Recibir Efectivo o Equivalentes a Largo Plazo	0	0	Documentos por Pagar a Largo Plazo	0	0
Bienes Inmuebles, Infraestructura y Construcciones en Proceso	0	0	Deuda Pública a Largo Plazo	0	0
Bienes Muebles	70,003	0	Pasivos Diferidos a Largo Plazo	0	0
Activos Intangibles	0	0	Fondos y Bienes de Terceros en Garantía y/o en Administración	0	0
Depreciación, Deterioro y Amortización Acumulada de Bienes	0	0	Provisiones a Largo Plazo	0	0
Activos Diferidos	0	0			
Estimación por Pérdida o Deterioro de Activos no Circulantes	0	0	<b>Total de Pasivos No Circulantes</b>	<b>0</b>	<b>0</b>
Otros Activos no Circulantes	0	0	<b>Total del Pasivo</b>	<b>137,398</b>	<b>0</b>
<b>Total de Activos No Circulantes</b>	<b>32,789</b>	<b>0</b>	<b>HACIENDA PÚBLICA/ PATRIMONIO</b>		
<b>Total del Activo</b>	<b>4,488,280</b>	<b>0</b>	<b>Hacienda Pública/Patrimonio Contribuido</b>	<b>0</b>	<b>0</b>
			Aportaciones	0	0
			Donaciones de Capital	0	0
			Actualización de la Hacienda Pública / Patrimonio	0	0
			<b>Hacienda Pública/Patrimonio Generado</b>	<b>4,350,882</b>	<b>0</b>
			Resultados del Ejercicio (Ahorro / Desahorro)	4,350,882	0
			Resultados de Ejercicios Anteriores	0	0
			Revalúos	0	0
			Reservas	0	0
			Rectificaciones de Resultados de Ejercicios Anteriores	0	0
			<b>Exceso o Insuficiencia en la Actualización de la Hacienda</b>	<b>0</b>	<b>0</b>
			Resultado por Posición Monetaria	0	0
			Resultado por Tenencia de Activos no Monetarios	0	0
			<b>Total Hacienda Pública/ Patrimonio</b>	<b>4,350,882</b>	<b>0</b>
			<b>Total del Pasivo y Hacienda Pública / Patrimonio</b>	<b>4,488,280</b>	<b>0</b>

Bajo protesta de decir verdad declaramos que los Estados Financieros y sus Notas son razonablemente correctos y responsabilidad del emisor

Lic. Cynthia Astrid Hernández García  
Directora General del CCLEA

C.P. María del Carmen Martínez Ruvalcaba  
Coordinadora del Departamento Administrativo del CCLEA





**CCLEA**  
CENTRO DE CONCILIACION  
LABORAL DEL ESTADO DE  
AGUASCALIENTES


**Cuenta Pública 2021**  
**CENTRO DE CONCILIACIÓN LABORAL DEL ESTADO DE AGUASCALIENTES**  
**Estado de Actividades**  
**Del 1 de Enero al 31 de Diciembre de 2021 y 2020**  
**(Pesos)**


Concepto	2021	2020
<b>INGRESOS Y OTROS BENEFICIOS</b>		
<b>Ingresos de la Gestión</b>	<b>2,248</b>	<b>0</b>
Impuestos	0	0
Cuotas y Aportaciones de Seguridad Social	0	0
Contribuciones de Mejoras	0	0
Derechos	0	0
Productos	2,248	0
Aprovechamientos	0	0
Ingresos por Venta de Bienes y Prestación de Servicios	0	0
	0	0
<b>Participaciones, Aportaciones, Convenios, Incentivos Derivados de</b>	<b>6,641,690</b>	<b>0</b>
Participaciones, Aportaciones, Convenios, Incentivos Derivados de la	0	0
Transferencias, Asignaciones, Subsidios y Subvenciones, y Pensiones y	6,641,690	0
<b>Otros Ingresos y Beneficios</b>	<b>0</b>	<b>0</b>
Ingresos Financieros	0	0
Incremento por Variación de Inventarios	0	0
Disminución del Exceso de Estimaciones por Pérdida o Deterioro u	0	0
Disminución del Exceso de Provisiones	0	0
Otros Ingresos y Beneficios Varios	0	0
<b>Total de Ingresos y Otros Beneficios</b>	<b>6,643,938</b>	<b>0</b>
<b>GASTOS Y OTRAS PÉRDIDAS</b>		
<b>Gastos de Funcionamiento</b>	<b>2,293,056</b>	<b>0</b>
Servicios Personales	1,939,935	0
Materiales y Suministros	157,322	0
Servicios Generales	195,799	0
<b>Transferencias, Asignaciones, Subsidios y Otras Ayudas</b>	<b>0</b>	<b>0</b>
Transferencias Internas y Asignaciones al Sector Público	0	0
Transferencias al Resto del Sector Público	0	0
Subsidios y Subvenciones	0	0
Ayudas Sociales	0	0
Pensiones y Jubilaciones	0	0
Transferencias a Fideicomisos, Mandatos y Contratos Análogos	0	0
Transferencias a la Seguridad Social	0	0
Donativos	0	0
Transferencias al Exterior	0	0
<b>Participaciones y Aportaciones</b>	<b>0</b>	<b>0</b>
Participaciones	0	0
Aportaciones	0	0
Convenios	0	0
<b>Intereses, Comisiones y Otros Gastos de la Deuda Pública</b>	<b>0</b>	<b>0</b>
Intereses de la Deuda Pública	0	0
Comisiones de la Deuda Pública	0	0
Gastos de la Deuda Pública	0	0
Costo por Coberturas	0	0

*[Handwritten signature]*

Apoyos Financieros	0	0
<b>Otros Gastos y Pérdidas Extraordinarias</b>	<b>0</b>	<b>0</b>
Estimaciones, Depreciaciones, Deterioros, Obsolescencia y Provisiones	0	0
Disminución de Inventarios	0	0
Aumento por Insuficiencia de Estimaciones por Pérdida o Deterioro y Aumento por Insuficiencia de Provisiones	0	0
Otros Gastos	0	0
<b>Inversión Pública</b>	<b>0</b>	<b>0</b>
Inversión Pública no Capitalizable	0	0
<b>Total de Gastos y Otras Pérdidas</b>	<b>2,293,056</b>	<b>0</b>
<b>Resultados del Ejercicio (Ahorro/Desahorro)</b>	<b>4,350,882</b>	<b>0</b>

Bajo protesta de decir verdad declaramos que los Estados Financieros y sus Notas son razonablemente correctos y responsabilidad del emisor


  
 Lic. Cynthia Astrid Hernández García  
 Directora General del CCLEA


  
 C.P. María del Carmen Martínez Ruvalcaba  
 Coordinadora del Departamento Administrativo  
 del CCLEA

**Cuenta Pública 2021**  
**CENTRO DE CONCILIACIÓN LABORAL DEL ESTADO DE AGUASCALIENTES**  
**Estado de Variación en la Hacienda Pública**  
**Del 1 de Enero al 31 de Diciembre de 2021**  
**(pesos)**

Concepto	Hacienda Pública/Patrimonio Contribuido	Hacienda Pública/Patrimonio Generado de Ejercicios Anteriores	Hacienda Pública/Patrimonio Generado del Ejercicio	Exceso o Insuficiencia en la Actualización de la Hacienda Pública / Patrimonio	TOTAL
<b>HACIENDA PÚBLICA/PATRIMONIO CONTRIBUIDO NETO DE 2020</b>	<b>0</b>				<b>0</b>
Aportaciones	0				0
Donaciones de Capital	0				0
Actualización de la Hacienda Pública/Patrimonio	0				0
<b>HACIENDA PÚBLICA /PATRIMONIO GENERADO NETO DE 2020</b>		<b>0</b>	<b>0</b>		<b>0</b>
Resultados del Ejercicio (Ahorro/Desahorro)			0		0
Resultados de Ejercicios Anteriores		0			0
Revalúos		0		0	0
Reservas		0			0
Rectificaciones de Resultados de Ejercicios Anteriores		0			0
<b>EXCESO O INSUFICIENCIA EN LA ACTUALIZACIÓN DE LA HACIENDA PÚBLICA/</b>				<b>0</b>	<b>0</b>
Resultado por Posición Monetaria				0	0
Resultado por Tenencia de Activos no Monetarios				0	0
<b>HACIENDA PÚBLICA / PATRIMONIO NETO FINAL DE 2020</b>	<b>0</b>	<b>0</b>	<b>0</b>	<b>0</b>	<b>0</b>
<b>CAMBIOS EN LA HACIENDA PÚBLICA/PATRIMONIO CONTRIBUIDO NETO DE 2021</b>	<b>0</b>				<b>0</b>
Aportaciones	0				0
Donaciones de Capital	0				0
Actualización de la Hacienda Pública/Patrimonio	0				0
<b>VARIACIONES DE LA HACIENDA PÚBLICA / PATRIMONIO GENERADO NETO DE</b>		<b>0</b>	<b>4,350,882</b>		<b>4,350,882</b>
Resultados del Ejercicio (Ahorro/Desahorro)			4,350,882		4,350,882
Resultados de Ejercicios Anteriores		0	0		0
Revalúos		0	0	0	0
Reservas		0	0		0
Rectificaciones de Resultados de Ejercicios Anteriores			0		0
<b>CAMBIOS EN EL EXCESO O INSUFICIENCIA EN LA ACTUALIZACIÓN DE LA</b>				<b>0</b>	<b>0</b>
Resultado por Posición Monetaria				0	0
Resultado por Tenencia de Activos no Monetarios				0	0
<b>HACIENDA PÚBLICA / PATRIMONIO NETO FINAL DE 2021</b>	<b>0</b>	<b>0</b>	<b>4,350,882</b>	<b>0</b>	<b>4,350,882</b>

Bajo protesta de decir verdad declaramos que los Estados Financieros y sus Notas son razonablemente correctos y responsabilidad del emisor

  
Lic. Cynthia Astrid Hernández García  
Directora General del CCLEA

  
C.P. Maria del Carmen Martínez Ruvalcaba  
Coordinadora del Departamento Administrativo del CCLEA





**CCLEA**  
CENTRO DE CONCILIACION  
LABORAL DEL ESTADO DE  
AGUASCALIENTES

**Cuenta Pública 2021**  
**CENTRO DE CONCILIACIÓN LABORAL DEL ESTADO DE AGUASCALIENTES**  
**Estado de Cambios en la Situación Financiera**  
**Del 1 de Enero al 31 de Diciembre de 2021**  
**(Pesos)**

Concepto	Origen	Aplicación
<b>ACTIVO</b>	<b>0</b>	<b>4,488,280</b>
<b>Activo Circulante</b>	<b>0</b>	<b>4,418,277</b>
Efectivo y Equivalentes	0	4,408,974
Derechos a Recibir Efectivo o Equivalentes	0	9,303
Derechos a Recibir Bienes o Servicios	0	0
Inventarios	0	0
Almacenes	0	0
Estimación por Pérdida o Deterioro de Activos Circulantes	0	0
Otros Activos Circulantes	0	0
<b>Activo No Circulante</b>	<b>0</b>	<b>70,003</b>
Inversiones Financieras a Largo Plazo	0	0
Derechos a Recibir Efectivo o Equivalentes a Largo Plazo	0	0
Bienes Inmuebles, Infraestructura y Construcciones en Proceso	0	0
Bienes Muebles	0	70,003
Activos Intangibles	0	0
Depreciación, Deterioro y Amortización Acumulada de Bienes	0	0
Activos Diferidos	0	0
Estimación por Pérdida o Deterioro de Activos no Circulantes	0	0
Otros Activos no Circulantes	0	0
<b>PASIVO</b>	<b>137,398</b>	<b>0</b>
<b>Pasivo Circulante</b>	<b>137,398</b>	<b>0</b>
Cuentas por Pagar a Corto Plazo	137,398	0
Documentos por Pagar a Corto Plazo	0	0
Porción a Corto Plazo de la Deuda Pública a Largo Plazo	0	0
Títulos y Valores a Corto Plazo	0	0
Pasivos Diferidos a Corto Plazo	0	0
Fondos y Bienes de Terceros en Garantía y/o Administración a Corto Plazo	0	0
Provisiones a Corto Plazo	0	0
Otros Pasivos a Corto Plazo	0	0
<b>Pasivo No Circulante</b>	<b>0</b>	<b>0</b>
Cuentas por Pagar a Largo Plazo	0	0
Documentos por Pagar a Largo Plazo	0	0
Deuda Pública a Largo Plazo	0	0
Pasivos Diferidos a Largo Plazo	0	0
Fondos y Bienes de Terceros en Garantía y/o en Administración a Largo Plazo	0	0
Provisiones a Largo Plazo	0	0
<b>HACIENDA PÚBLICA/ PATRIMONIO</b>	<b>4,350,882</b>	<b>0</b>
<b>Hacienda Pública/Patrimonio Contribuido</b>	<b>0</b>	<b>0</b>
Aportaciones	0	0
Donaciones de Capital	0	0
Actualización de la Hacienda Pública / Patrimonio	0	0
<b>Hacienda Pública/Patrimonio Generado</b>	<b>4,350,882</b>	<b>0</b>
Resultados del Ejercicio (Ahorro / Desahorro)	4,350,882	0
Resultados de Ejercicios Anteriores	0	0
Revalúos	0	0
Reservas	0	0
Rectificaciones de Resultados de Ejercicios Anteriores	0	0

Exceso o Insuficiencia en la Actualización de la Hacienda Pública/Patrimonio	0	0
Resultado por Posición Monetaria	0	0
Resultado por Tenencia de Activos no Monetarios	0	0

Bajo protesta de decir verdad declaramos que los Estados Financieros y sus Notas son razonablemente correctos y responsabilidad del emisor

  
\_\_\_\_\_  
Lic. Cynthia Astrid Hernández García  
Directora General del CCLEA  
\_\_\_\_\_  
C.P. María del Carmen Martínez Ruvalcaba  
Coordinadora del Departamento Administrativo del  
CCLEA

**Cuenta Pública 2021**  
**CENTRO DE CONCILIACIÓN LABORAL DEL ESTADO DE AGUASCALIENTES**  
**Estado de Flujos de Efectivo**  
**Del 1 de Enero al 31 de Diciembre de 2021 y 2020**  
**(Pesos)**

Concepto	2021	2020
<b>Flujos de Efectivo de las Actividades de Operación</b>		
<b>Origen</b>	<b>6,742,441</b>	<b>0</b>
Impuestos	0	0
Cuotas y Aportaciones de Seguridad Social	0	0
Contribuciones de mejoras	0	0
Derechos	0	0
Productos	2,248	0
Aprovechamientos	0	0
Ingresos por Venta de Bienes y Prestación de Servicios	0	0
Participaciones, Aportaciones, Convenios, Incentivos Derivados de la Colaboración	0	0
Fiscal y Fondos Distintos de Aportaciones	0	0
Transferencias, Asignaciones, Subsidios y Subvenciones, y Pensiones y Jubilaciones	6,641,690	0
Otros Orígenes de Operación	98,503	0
<b>Aplicación</b>	<b>2,263,465</b>	<b>0</b>
Servicios Personales	1,939,935	0
Materiales y Suministros	157,322	0
Servicios Generales	166,208	0
Transferencias Internas y Asignaciones al Sector Público	0	0
Transferencias al resto del Sector Público	0	0
Subsidios y Subvenciones	0	0
Ayudas Sociales	0	0
Pensiones y Jubilaciones	0	0
Transferencias a Fideicomisos, Mandatos y Contratos Análogos	0	0
Transferencias a la Seguridad Social	0	0
Donativos	0	0
Transferencias al Exterior	0	0
Participaciones	0	0
Aportaciones	0	0
Convenios	0	0
Otras Aplicaciones de Operación	0	0
<b>Flujos Netos de Efectivo por Actividades de Operación</b>	<b>4,478,976</b>	<b>0</b>
<b>Flujos de Efectivo de las Actividades de Inversión</b>		
<b>Origen</b>	<b>0</b>	<b>0</b>
Bienes Inmuebles, Infraestructura y Construcciones en Proceso	0	0
Bienes Muebles	0	0
Otros Orígenes de Inversión	0	0
<b>Aplicación</b>	<b>70,003</b>	<b>0</b>
Bienes Inmuebles, Infraestructura y Construcciones en Proceso	0	0
Bienes Muebles	70,003	0
Otras Aplicaciones de Inversión	0	0
<b>Flujos Netos de Efectivo por Actividades de Inversión</b>	<b>-70,003</b>	<b>0</b>
<b>Flujo de Efectivo de las Actividades de Financiamiento</b>		
<b>Origen</b>	<b>0</b>	<b>0</b>
Endeudamiento Neto	0	0
Interno	0	0
Externo	0	0
Otros Orígenes de Financiamiento	0	0



<b>Aplicación</b>	<b>0</b>	<b>0</b>
Servicios de la Deuda	0	0
Interno	0	0
Externo	0	0
Otras Aplicaciones de Financiamiento	0	0
<b>Flujos netos de Efectivo por Actividades de Financiamiento</b>	<b>0</b>	<b>0</b>
<b>Incremento/Disminución Neta en el Efectivo y Equivalentes al Efectivo</b>	<b>4,408,973</b>	<b>0</b>
<b>Efectivo y Equivalentes al Efectivo al inicio del Ejercicio</b>	<b>0</b>	<b>0</b>
<b>Efectivo y Equivalentes al Efectivo al final del Ejercicio</b>	<b>4,408,973</b>	<b>0</b>

Bajo protesta de decir verdad declaramos que los Estados Financieros y sus Notas son razonablemente correctos y responsabilidad del emisor

  
 \_\_\_\_\_  
 Lic. Cynthia Astrid Hernández García  
 Directora General del CCLEA

  
 \_\_\_\_\_  
 C.P. María del Carmen Martínez Ruvalcaba  
 Coordinadora del Departamento Administrativo del  
 CCLEA



**CCLEA**


CENTRO DE CONCILIACION  
LABORAL DEL ESTADO DE  
AGUASCALIENTES


**Cuenta Pública**  
**CENTRO DE CONCILIACIÓN LABORAL DEL ESTADO DE AGUASCALIENTES**  
**Informe de Pasivos Contingentes**  
**Del 1 de Enero al 31 de Diciembre de 2021**  
**(Pesos)**

*"En cumplimiento a lo dispuesto en los artículos 46, fracción I, inciso d, y 52 de la Ley General de Contabilidad Gubernamental, y de conformidad con lo establecido en el capítulo VII, numeral III, inciso g) del Manual de Contabilidad Gubernamental emitido por el CONAC, el ente público informa lo siguiente:"*

Cuenta	Concepto	Importe
En el año 2021, no se tuvieron Pasivos Contingentes		
<b>TOTAL</b>		<b>\$0.00</b>

Bajo protesta de decir verdad declaramos que los Estados Financieros y sus Notas son razonablemente correctos y responsabilidad del emisor

  
\_\_\_\_\_  
Lic. Cynthia Astrid Hernández García  
Directora General del CCLEA

  
\_\_\_\_\_  
C.P. María del Carmen Martínez Ruvalcaba  
Coordinadora del Departamento Administrativo del  
CCLEA



Con el propósito de dar cumplimiento a los artículos 46 y 49 de la Ley General de Contabilidad Gubernamental, los entes públicos deberán acompañar notas a los estados financieros cuyos rubros así lo requieran teniendo presente los postulados de revelación suficiente e importancia relativa con la finalidad, que la información sea de mayor utilidad para los usuarios.

A continuación se presentan los tres tipos de notas que acompañan a los estados, a saber:

- a) Notas de desglose;
- b) Notas de memoria (cuentas de orden), y
- c) Notas de gestión administrativa.

a) NOTAS DE DESGLOSE

I) NOTAS AL ESTADO DE SITUACIÓN FINANCIERA

Activo

Efectivo y Equivalentes

1. El Centro de Conciliación cuenta únicamente con una cuenta bancaria con Banorte, la cual se apertura en el mes de Julio 2021. Se realizan el 100% de las operaciones a través de esta cuenta. Se agrega a continuación el saldo bancario al 31 de diciembre 2021:

A continuación se relacionan las cuentas que integran el rubro de efectivo y equivalentes:

Concepto	2021	2020
BANCOS/TESORERÍA	\$ 4,408,973.98	\$ .00
INVERSIONES TEMPORALES (HASTA 3 MESES)	\$ .00	\$ .00
FONDOS CON AFECTACIÓN ESPECÍFICA	\$ .00	\$ .00
<b>Suma</b>	<b>\$ 4,408,973.98</b>	<b>\$ .00</b>

Bancos/Tesorería

Representa el monto de efectivo disponible propiedad del CCLEA, en instituciones bancarias, su importe se integra por:

Banco	Importe
Fiduciario Banorte	\$ 4,408,973.98
	\$ .00
<b>Suma</b>	<b>\$ 4,408,973.98</b>

Inversiones Temporales

El CCLEA realiza todas sus operaciones desde una cuenta de inversión, la cual genera rendimientos los cuales son registrados mensualmente. A continuación se presenta el saldo al 31 de Diciembre 2021:

Banco	Importe
Fiduciario Banorte	\$ 4,408,973.98
	\$ .00
<b>Suma</b>	<b>\$ 4,408,973.98</b>

Fondos con Afectación Específica

El Centro de Conciliación no cuenta con fondos registrados dentro de su estructura.

Derechos a recibir Efectivo y Equivalentes y Bienes o Servicios a Recibir

2. Se tiene únicamente una cuenta por cobrar por concepto de gastos por comprobar en Deudores Diversos:

Concepto	2021	2020
CUENTAS POR COBRAR A CORTO PLAZO	\$ .00	\$ .00
DEUDORES DIVERSOS POR COBRAR A CORTO PLAZO	\$ 9,303.00	\$ .00
OTROS DERECHOS A RECIBIR EFECTIVO O EQUIVALENTES	\$ .00	\$ .00
<b>Suma</b>	<b>\$ 9,303.00</b>	<b>\$ .00</b>




**Deudores Diversos por Cobrar a Corto Plazo**

Se tiene unicamente una cuenta por cobrar por concepto de gastos por comprobar en Deudores Diversos.

**Otros Derechos a recibir Efectivo y Equivalentes a Corto Plazo**

El Centro no presenta saldo dentro de Otros Derechos a recibir Efectivo y Equivalentes a Corto Plazo

**Bienes Disponibles para su Transformación o Consumo (inventarios)**

- 3 El CCLEA no es un Ente Público dedicado a realizar procesos de transformación y/o elaboración de bienes.

**Inversiones Financieras**

- 4 El CCLEA no cuenta con fideicomisos en su constitución. Adicionalmente el CCLEA no tiene inversiones financieras, únicamente como ya se reportó dentro del Activo Circulante, la cuenta bancaria concentradora que genera rendimientos financieros con los mismos recursos del CCLEA.

**Bienes Muebles, Inmuebles e Intangibles**

- 5 El CCLEA ha realizado adquisiciones de equipo de cómputo y mobiliario de administración para poder cumplir con las funciones del CCLEA, como la captura de expedientes, la atención a productores, así como equipo especializado para pruebas de campo.

**Bienes Inmuebles, Infraestructura y Construcciones en Proceso**

Derivado de la reciente creación del Centro, se encuentra en proceso de elaboración el contrato de comodato de las oficinas donde se encuentra instalado el CCLEA. Por esto no cuenta con adquisiciones de bienes inmuebles ni tampoco construcciones en proceso.

**Bienes Muebles, Intangibles y Depreciaciones**

Derivado de que la fecha de adquisición de los bienes que conforman el activo fijo del Centro fue en diciembre 2021, dentro del ejercicio no se llevó a cabo ningún registro por concepto de deterioro o depreciación. Sin embargo, para el ejercicio 2022 se realizarán los registros de manera mensual en apego a los parámetros de vida útil publicados por el CONAC.

Concepto	2021	2020
MOBILIARIO Y EQUIPO DE ADMINISTRACIÓN	\$ 70,002.82	\$ .00
MOBILIARIO Y EQUIPO EDUCACIONAL Y RECREATIVO	\$ .00	\$ .00
VEHÍCULOS Y EQUIPO DE TRANSPORTE	\$ .00	\$ .00
MAQUINARIA, OTROS EQUIPOS Y HERRAMIENTAS	\$ .00	\$ .00
<b>Subtotal BIENES MUEBLES</b>	<b>\$ 70,002.82</b>	<b>\$ .00</b>
SOFTWARE	\$ .00	\$ .00
LICENCIAS	\$ .00	\$ .00
<b>Subtotal ACTIVOS INTANGIBLES</b>	<b>\$ .00</b>	<b>\$ .00</b>
DEPRECIACIÓN ACUMULADA DE BIENES MUEBLES	\$ .00	\$ .00
<b>Subtotal DEPRECIACIÓN, DETERIORO Y AMORTIZACIÓN ACUMULADA DE BIENES</b>	<b>\$ .00</b>	<b>\$ .00</b>
<b>Suma</b>	<b>\$ 70,002.82</b>	<b>\$ .00</b>

**Activo Diferido**

El CCLEA no cuenta con Activos Diferidos.

**Estimaciones y Deterioros**

- 6 El CCLEA no realiza actividades que den origen al cálculo de estimaciones de cuentas incobrables o deterioro de activos biológicos.

**Otros Activos**

- 7 El CCLEA no cuenta con Otros Activos por reportar.

**Pasivo**

- 1 Durante el primer trimestre 2021 el CCLEA realizó los pagos pendientes a proveedores así como a los beneficiarios de proyectos, se presenta a continuación el saldo restante de proveedores por pagar:

Concepto	2021	2020
PASIVO CIRCULANTE	\$ 137,398.00	\$ .00
PASIVO NO CIRCULANTE	\$ .00	\$ .00
<b>Suma de Pasivo</b>	<b>\$ 137,398.00</b>	<b>\$ .00</b>

**Pasivo Circulante**

Destacan entre las principales partidas del Pasivo Circulante las siguientes:

Concepto	Importe
SERVICIOS PERSONALES POR PAGAR A CORTO PLAZO	\$ .00
RETENCIONES Y CONTRIBUCIONES POR PAGAR A CORTO PLAZO	\$ 107,807

INGRESOS POR CLASIFICAR	\$ .00
PROVEEDORES POR PAGAR A CORTO PLAZO	\$ 29,591
OTRAS CUENTAS POR PAGAR A CORTO PLAZO	\$ .00
<b>Suma PASIVO CIRCULANTE</b>	<b>\$ 137,398</b>

#### Servicios Personales por Pagar a Corto Plazo

El CCLEA no cuenta con servicios personales por pagar al cierre del ejercicio 2021.

#### Retenciones por Pagar a Corto Plazo

Sentro del pasivo circulante se encuentran las retenciones de ISR por sueldos y salarios de diciembre y aguinaldos, así como el ISN retenido en la factura de servicios de limpieza del mismo periodo.

#### Ingresos por Clasificar a Corto Plazo

El CCLEA realiza la clasificación de los ingresos recibidos en cuanto son recaudados, por lo que no presenta un saldo dentro de esta cuenta.

#### Proveedores por Pagar a Corto Plazo

El saldo corresponde a un servicio pendiente de pago el cual se recibió la factura en la última semana de diciembre por lo que no fue suficiente el tiempo para llevar a cabo las gestiones de pago.

#### Pasivo No Circulante

El CCLEA no cuenta con pasivos a largo plazo de ningún tipo.

### II) NOTAS AL ESTADO DE ACTIVIDADES

#### Ingresos de Gestión

- De los rubros de impuestos, contribuciones de mejoras, derechos, productos, aprovechamientos, participaciones y aportaciones, y transferencias, subsidios, otras ayudas y asignaciones, se informarán los montos totales de cada clase (tercer nivel del Clasificador por Rubro de Ingresos), así como de cualquier característica significativa.
- Se informará, de manera agrupada, el tipo, monto y naturaleza de la cuenta de otros ingresos, asimismo se informará de sus características significativas.

Concepto	Importe
Transferencias Estatales - SEFI	\$ 6,641,689.68
<b>Subtotal Aportaciones</b>	<b>\$ 6,641,689.68</b>
Productos Financieros	\$ 2,248.35
<b>Subtotal Productos Financieros</b>	<b>\$ 2,248.35</b>
<b>Suma</b>	<b>\$ 6,643,938.03</b>

#### Gastos y Otras Pérdidas:

- Para el inicio de las actividades del Centro se llevaron a cabo la contratación del personal que llevará a cabo las actividades administrativas y operativas del Centro. Así como gastos operativos y adquisición de materiales de oficina, se agrega a continuación el desglose:

Concepto	Importe
GASTOS DE FUNCIONAMIENTO	\$ 2,293,056.01
TRANSFERENCIAS, ASIGNACIONES, SUBSIDIOS Y OTRAS AYUDAS	\$ .00
PARTICIPACIONES Y APORTACIONES	\$ .00
INTERESES, COMISIONES Y OTROS GASTOS DE LA DEUDA PÚBLICA	\$ .00
OTROS GASTOS Y PÉRDIDAS EXTRAORDINARIAS	\$ .00
<b>Suma de GASTOS Y OTRAS PÉRDIDAS</b>	<b>\$ 2,293,056.01</b>

Al cierre del ejercicio, el CCLEA concluye con un subejercicio de \$2,610,941 derivado de que no fue suficiente el tiempo para llevar a cabo el proceso de adquisiciones de equipo de TIC's, equipo de transporte, así como motocicletas para los notificadores. Sin embargo se tiene considerado aplicar este recurso en su totalidad en el primer trimestre 2022 para equipar las necesidades del CCLEA y cumplir con todos los procesos de adquisiciones en tiempo y forma.

### III) NOTAS AL ESTADO DE VARIACIÓN EN LA HACIENDA PÚBLICA

- Derivado de que es el primer ejercicio de operaciones del Centro, el total del Patrimonio se compone únicamente del resultado del ejercicio 2021, siendo el monto de \$ 4'350,882.02

### IV) NOTAS AL ESTADO DE FLUJOS DE EFECTIVO

#### Efectivo y equivalentes

- El análisis de los saldos inicial y final que figuran en la última parte del Estado de Flujo de Efectivo en la cuenta de efectivo y equivalentes es como sigue:

Concepto	2021	2020
BANCOS/TESORERÍA	\$ 4,408,973.98	\$ .00

BANCOS/DEPENDENCIAS Y OTROS	\$ .00	\$ .00
INVERSIONES TEMPORALES (HASTA 3 MESES)	0.00	\$ .00
FONDOS CON AFECTACIÓN ESPECÍFICA	0.00	\$ .00
DEPÓSITOS DE FONDOS DE TERCEROS EN GARANTÍA Y/O ADMINISTRACIÓN	\$ .00	\$ .00
<b>Total de EFECTIVO Y EQUIVALENTES</b>	<b>\$ 4,408,973.98</b>	<b>\$ .00</b>

2. A continuación se detallan las adquisiciones de activo fijo, plasmadas como aplicación dentro de los Flujos de Efectivo de las Actividades de Inversión

Concepto	2021	2020
Bienes Inmuebles, Infraestructura y Construcciones en Proceso	0.00	0.00
Bienes Muebles	\$ 70,002.82	0.00
Otras Aplicaciones de Inversión	0.00	0.00
<b>Flujos Netos de Efectivo por Actividades de Inversión</b>	<b>\$ 70,002.82</b>	<b>0.00</b>

3. Conciliación de los Flujos de Efectivo Netos de las Actividades de Operación y la cuenta de Ahorro/Desahorro antes de Rubros Extraordinarios.

	2021	2020
<b>Ahorro/Desahorro antes de rubros Extraordinarios</b>	<b>4,408,972.88</b>	<b>0.00</b>
Movimientos de partidas (o rubros) que no afectan al efectivo.		
Depreciación		
Amortización		
Incrementos en las provisiones		
Incremento en inversiones producido por revaluación		
Ganancia/pérdida en venta de propiedad, planta y equipo		
Incremento en cuentas por cobrar		
Partidas extraordinarias		

V) CONCILIACIÓN ENTRE LOS INGRESOS PRESUPUESTARIOS Y CONTABLES, ASÍ COMO ENTRE LOS EGRESOS PRESUPUESTARIOS Y LOS GASTOS CONTABLES

CENTRO DE CONCILIACIÓN LABORAL DEL ESTADO DE AGUASCALIENTES Conciliación entre los Ingresos Presupuestarios y Contables Del 1 de Enero al 31 de Diciembre de 2021 (Cifras en pesos)		
<b>1. Ingresos Presupuestarios</b>		<b>6,643,938</b>
<b>2. Más ingresos contables no presupuestarios</b>		<b>0</b>
Incremento por variación de inventarios	0	
Disminución del exceso de estimaciones por pérdida o deterioro u obsolescencia	0	
Disminución del exceso de provisiones	0	
Otros ingresos y beneficios varios	0	
Otros ingresos contables no presupuestarios	0	
<b>3. Menos ingresos presupuestarios no contables</b>		<b>0</b>
Productos de capital	0	
Aprovechamientos capital	0	
Ingresos derivados de financiamientos	0	
Otros Ingresos presupuestarios no contables	0	
<b>4. Ingresos Contables (4 = 1 + 2 - 3)</b>		<b>6,643,938</b>

CENTRO DE CONCILIACIÓN LABORAL DEL ESTADO DE AGUASCALIENTES Conciliación entre los Egresos Presupuestarios y los Gastos Contables Del 1 de Enero al 31 de Diciembre de 2021 (Cifras en pesos)		
<b>Total de egresos (presupuestarios)</b>		<b>2,363,059</b>
<b>2. Menos egresos presupuestarios no contables</b>		<b>70,003</b>
Mobiliario y equipo de administración	70,003	

Mobiliario y equipo educacional y recreativo	0
Equipo e instrumental médico y de laboratorio	0
Vehículos y equipo de transporte	0
Equipo de defensa y seguridad	0
Maquinaria, otros equipos y herramientas	0
Activos biológicos	0
Bienes inmuebles	0
Activos intangibles	0
Obra pública en bienes propios	0
Acciones y participaciones de capital	0
Compra de títulos y valores	0
Inversiones en fideicomisos, mandatos y otros análogos	0
Provisiones para contingencias y otras erogaciones especiales	0
Amortización de la deuda pública	0
Adeudos de ejercicios fiscales anteriores (ADEFAS)	0
Otros Egresos Presupuestales No Contables	0

<b>3. Más Gasto Contables No Presupuestales</b>	<b>0</b>
Estimaciones, depreciaciones, deterioros, obsolescencia y amortizaciones	0
Provisiones	0
Disminución de inventarios	0
Aumento por insuficiencia de estimaciones por pérdida o deterioro u obsolescencia	0
Aumento por insuficiencia de provisiones	0
Otros Gastos	0
Otros Gastos Contables No Presupuestales	0

<b>4. Total de Gasto Contable (4 = 1 - 2 + 3)</b>	<b>2,293,056</b>
---	------------------

#### b) NOTAS DE MEMORIA (CUENTAS DE ORDEN)

El CCLEA no ha utilizado cuentas de orden contables al 31 de Diciembre 2021. Únicamente se utilizan las cuentas de orden presupuestarias las cuales son utilizadas en los momentos contables en base a la Ley General de Contabilidad Gubernamental. Se agregan a continuación las cuentas de orden presupuestarias a nivel de mayor generados por la balanza de comprobación:

D	8110 LEY DE INGRESOS ESTIMADA	\$0.00	\$0.00	\$4,974,000.00	\$0.00	\$4,974,000.00	\$0.00
A	8120 LEY DE INGRESOS POR EJECUTAR	\$0.00	\$0.00	\$6,643,938.03	\$6,644,012.25	\$0.00	\$74.22
D	8130 MODIFICACIONES A LA LEY DE INGRESOS ESTIMADA	\$0.00	\$0.00	\$1,670,012.25	\$0.00	\$1,670,012.25	\$0.00
A	8140 LEY DE INGRESOS DEVENGADA	\$0.00	\$0.00	\$6,643,938.03	\$6,643,938.03	\$0.00	\$0.00
A	8150 LEY DE INGRESOS RECAUDADA	\$0.00	\$0.00	\$0.00	\$6,643,938.03	\$0.00	\$6,643,938.03
A	8210 PRESUPUESTO DE EGRESOS APROBADO	\$0.00	\$0.00	\$0.00	\$4,974,000.00	\$0.00	\$4,974,000.00
D	8220 PRESUPUESTO DE EGRESOS POR EJERCER	\$0.00	\$0.00	\$5,702,296.36	\$3,485,394.55	\$2,216,901.81	\$0.00
A	8230 MODIFICACIONES AL PRESUPUESTO DE EGRESOS APROBADO	\$0.00	\$0.00	\$728,296.36	\$728,296.36	\$0.00	\$0.00
D	8240 PRESUPUESTO DE EGRESOS COMPROMETIDO	\$0.00	\$0.00	\$2,757,098.19	\$2,363,058.83	\$394,039.36	\$0.00
D	8250 PRESUPUESTO DE EGRESOS DEVENGADO	\$0.00	\$0.00	\$2,363,058.83	\$2,333,467.91	\$29,590.92	\$0.00
D	8260 PRESUPUESTO DE EGRESOS EJERCIDO	\$0.00	\$0.00	\$2,333,467.91	\$2,333,467.91	\$0.00	\$0.00
D	8270 PRESUPUESTO DE EGRESOS PAGADO	\$0.00	\$0.00	\$2,333,467.91	\$0.00	\$2,333,467.91	\$0.00

#### c) NOTAS DE GESTIÓN ADMINISTRATIVA

##### 1. Introducción

El día 19 de abril de 2021, se expide la Ley del Centro de Conciliación Laboral del Estado de Aguascalientes, la cual tiene como objeto principal

I. Realizar la función conciliadora en conflictos laborales del ámbito estatal, prevista en los párrafos segundo y tercero de la fracción XX del apartado A del artículo 123 de la Constitución General, así como los artículos 684-A y 684-E de la LFT;

II. Coordinar y supervisar las oficinas en el territorio del Estado que forman parte del Centro de Conciliación;

III. Establecer el Servicio Profesional de Carrera y seleccionar mediante concurso abierto en igualdad de condiciones a su personal;

IV. Formar, capacitar y evaluar a las personas conciliadoras para su profesionalización; y

V. Lo que además le confiera la LFT y otras normas aplicables.

##### 2. Panorama Económico y Financiero

El CCLEA es un organismo autónomo el cual depende de las aportaciones estatales que le sean asignadas por la Secretaría de finanzas del Estado. Sin embargo, siendo su objetivo el conciliar conflictos laborales, se tiene determinado eficientar los recursos asignados de la mejor manera para otorgar este servicio a la población de la mejor forma.

### 3. Autorización e Historia

El Centro fue creado a través de la publicación de la Ley del Centro de Conciliación Laboral del Estado de Aguascalientes el día 19 de Abril del 2021, en el Periódico Oficial del Estado de Aguascalientes, a través de la LXIV Legislatura del Congreso del Estado Libre y Soberano de Aguascalientes, en virtud de su función y facultad constitucional.

### 4. Organización y Objeto Social

Se informará sobre:

#### ORGANIZACIÓN Y OBJETO SOCIAL

a) Objeto social	Conciliación de conflictos laborales
b) Principal actividad	Realizar la función conciliadora en conflictos laborales del ámbito estatal
c) Ejercicio fiscal	2021
d) Régimen jurídico	Organismo Público Descentralizado
e) Consideraciones fiscales del ente: revelar el tipo de contribuciones que esté obligado a pagar o retener.	ISR Retenido por Salarios, por servicios profesionales. ISN retenido por contrato de personal.
f) Estructura organizacional básica	La estructura orgánica se encuentra en proceso de autorización.
g) Fideicomisos, mandatos y análogos de los cuales es fideicomitente o fiduciario	<b>NO APLICA</b> no se cuenta Fideicomisos dependientes de este Centro

### 5. Bases de Preparación de los Estados Financieros

Se informará sobre:

BASES DE PREPARACIÓN DE LOS ESTADOS FINANCIEROS	
a) Si se ha observado la normatividad emitida por el CONAC y las disposiciones legales aplicables.	Si da cumplimiento a las normas emitidas por la CONAC, toda vez que se cuenta con el Sistema Automatizado de Administración y Contabilidad Gubernamental SAACG. NET, el cual es desarrollado por el Instituto para el Desarrollo Técnico de las Haciendas Públicas Organismo del Sistema de Coordinación Fiscal INDETEC, Instituto que forma parte del Consejo Nacional de Armonización Contable CONAC, sistema que se encuentra actualizándose de manera constante para la preparación de los Estados Financieros
b) La normatividad aplicada para el reconocimiento, valuación y revelación de los diferentes rubros de la información financiera, así como las bases de medición utilizadas para la elaboración de los estados financieros; por ejemplo: costo histórico, valor de realización, valor razonable, valor de recuperación o cualquier otro método empleado y los criterios de aplicación de los mismos.	Si se cuenta con la normatividad aplicada para el reconocimiento, valuación y revelación de los diferentes rubros de la información financiera, así como las bases de medición utilizadas para la elaboración de los estados financieros.
c) Postulados básicos.	Todos los registros del Centro se encuentran en apego a los Postulados Básicos.
d) Normatividad supletoria. En caso de emplear varios grupos de normatividades (normatividades supletorias), deberá realizar la justificación razonable correspondiente.	NO APLICA No se cuenta con normatividad supletoria para la revelación de información financiera
e) Para las entidades que por primera vez estén implementando la base devengado de acuerdo a la Ley de Contabilidad, deberán:	NO APLICA
-Revelar las nuevas políticas de reconocimiento;	NO APLICA El Centro es una Entidad creada el 24 de junio de 2015, al momento ya se encuentra Armonizado como lo ordena la Ley General de Contabilidad Gubernamental
- Su plan de implementación;	
- Revelar los cambios en las políticas, la clasificación y medición de las mismas, así como su impacto en la	
- Presentar los últimos estados financieros con la normatividad anteriormente utilizada con las nuevas políticas para fines de comparación en la transición a la base devengado.	

### 6. Políticas de Contabilidad Significativas

POLÍTICAS DE CONTABILIDAD SIGNIFICATIVAS	
a) Actualización: se informará del método utilizado para la actualización del valor de los activos, pasivos y Hacienda Pública y/o patrimonio y las razones de dicha elección. Así como informar de la desconexión o reconexión inflacionaria.	No se ha presentado el supuesto, sin embargo se utilizan los criterios definidos por la CONAC, emitidos en el Acuerdo por el que se emiten las Reglas de Registro y Valoración del Patrimonio.
b) Informar sobre la realización de operaciones en el extranjero y de sus efectos en la información financiera gubernamental.	No se ha presentado el supuesto, sin embargo se utilizan los criterios definidos por la CONAC.
c) Método de valuación de la inversión en acciones en el Sector Paraestatal.	No se ha presentado el supuesto, sin embargo se utilizan los criterios definidos por la CONAC.
d) Sistema y método de valuación de inventarios.	No se ha presentado el supuesto, sin embargo se utilizan los criterios definidos por la CONAC, emitidos en el Acuerdo por el que se emiten las Reglas de Registro y Valoración del Patrimonio.
e) Beneficios a empleados: revelar el cálculo de la reserva actuarial, valor presente de los ingresos esperados comparado con el valor presente de la estimación de gastos tanto de los beneficiarios actuales como futuros.	NO APLICA
f) Provisiones: objetivo de su creación, monto y plazo.	Se llevan a cabo con base a los compromisos generados producto de las Convocatorias de Becas

g) Reservas: objetivo de su creación, monto y plazo.	No se ha presentado el supuesto, sin embargo se utilizan los criterios definidos por la CONAC.
h) Cambios en políticas contables y corrección de errores junto con la revelación de los efectos que se tendrá en la información financiera del ente público, ya sea retrospectivos o prospectivos.	No se ha presentado el supuesto, sin embargo se utilizan los criterios definidos por la CONAC.
i) Reclasificaciones: Se deben revelar todos aquellos movimientos entre cuentas por efectos de cambios en los tipos de operaciones.	No se ha presentado el supuesto, sin embargo se utilizan los criterios definidos por la CONAC.
j) Depuración y cancelación de saldos.	No se ha presentado el supuesto, sin embargo se utilizan los criterios definidos por la CONAC.

**7. Posición en Moneda Extranjera y Protección por Riesgo Cambiario**

No se realizan actividades u operaciones en moneda extranjera.

**8. Reporte Analítico del Activo**

Reporte Analítico del Activo	
Los movimientos significativos del Activo se ubican en la cuenta de Efectivo y Equivalentes, por los pagos a productores y el aumento por los intereses generados en la	
a) Vida útil o porcentajes de depreciación, deterioro o amortización utilizados en los diferentes tipos de activos:	EQUIPO DE COMPUTO 30%
	SOFTWARE 15%
	MOBILIARIO Y EQUIPO DE OFICINA 10%

**9. Fideicomisos, Mandatos y Análogos**

a) No se cuentan con fideicomisos que dependan del CCLEA.

**10. Reporte de la Recaudación**

a) El CCLEA no realiza recaudaciones, únicamente recibe aportaciones estatales y productos financieros.

**11. Información sobre la Deuda y el Reporte Analítico de la Deuda**

a) No se cuenta con Deuda solo con Pasivos propios de las operaciones normales del CCLEA.

**12. Calificaciones otorgadas**

No se cuentan este tipo de operaciones

**13. Proceso de Mejora**

a) Principales Políticas de control interno. Las definidas en la Ley de creación del Centro de Conciliación Laboral.

b) Medidas de desempeño financiero, metas y alcance. El CCLEA debe informar de manera mensual el desempeño presupuestal, financiero, metas y alcance.

**14. Información por Segmentos**

El Centro de conciliación no cuenta con segmentos que reportar.

**15. Eventos Posteriores al Cierre**

No se cuentan con evidencia sobre eventos que le afectan económicamente y que no se conocían a la fecha de cierre.

**16. Partes Relacionadas**

No se cuentan con partes relacionadas

**17. Responsabilidad Sobre la Presentación Razonable de la Información Contable**

"Bajo protesta de decir verdad declaramos que los Estados Financieros y sus notas, son razonablemente correctos y son responsabilidad del emisor".

Lic. Cynthia Astrid Hernández García  
Directora General del CCLEA


C.P. María del Carmen Martínez Ruvalcaba  
Coordinadora del Departamento Administrativo del CCLEA




**Cuenta Pública 2021**  
**CENTRO DE CONCILIACIÓN LABORAL DEL ESTADO DE AGUASCALIENTES**  
**Estado Analítico del Activo**  
**Del 1 de Enero al 31 de Diciembre de 2021**  
**(Pesos)**

Concepto	Saldo Inicial	Cargos del Periodo	Abonos del Periodo	Saldo Final	Variación del Periodo
	1	2	3	4 =(1+2-3)	(4-1)
<b>ACTIVO</b>					
<b>Activo Circulante</b>	<b>0</b>	<b>13,369,826</b>	<b>8,951,549</b>	<b>4,418,277</b>	<b>4,418,277</b>
Efectivo y Equivalentes	0	6,689,888	2,280,914	4,408,974	4,408,974
Derechos a Recibir Efectivo o Equivalentes	0	6,679,938	6,670,635	9,303	9,303
Derechos a Recibir Bienes o Servicios	0	0	0	0	0
Inventarios	0	0	0	0	0
Almacenes	0	0	0	0	0
Estimación por Pérdida o Deterioro de Activos Circulantes	0	0	0	0	0
Otros Activos Circulantes	0	0	0	0	0
<b>Activo No Circulante</b>	<b>0</b>	<b>70,003</b>	<b>0</b>	<b>70,003</b>	<b>70,003</b>
Inversiones Financieras a Largo Plazo	0	0	0	0	0
Derechos a Recibir Efectivo o Equivalentes a Largo Plazo	0	0	0	0	0
Bienes Inmuebles, Infraestructura y Construcciones en Proceso	0	0	0	0	0
Bienes Muebles	0	70,003	0	70,003	70,003
Activos Intangibles	0	0	0	0	0
Depreciación, Deterioro y Amortización Acumulada de Bienes	0	0	0	0	0
Activos Diferidos	0	0	0	0	0
Estimación por Pérdida o Deterioro de Activos no Circulantes	0	0	0	0	0
Otros Activos no Circulantes	0	0	0	0	0
<b>TOTAL DEL ACTIVO</b>	<b>0</b>	<b>13,439,828</b>	<b>8,951,549</b>	<b>4,488,280</b>	<b>4,488,280</b>

Bajo protesta de decir verdad declaramos que los Estados Financieros y sus Notas son razonablemente correctos y responsabilidad del emisor

  
Lic. Cynthia Astrid Hernández García  
Directora General del CCLEA


  
C.P. María del Carmen Martínez Ruvalcaba  
Coordinadora del Departamento Administrativo del CCLEA




**Cuenta Pública 2021**  
**CENTRO DE CONCILIACIÓN LABORAL DEL ESTADO DE AGUASCALIENTES**  
**Estado Analítico de la Deuda y Otros Pasivos**  
**Del 1 de Enero al 31 de Diciembre de 2021**  
**(Pesos)**

Denominación de las Deudas	Moneda de Contratación	Institución o País Acreedor	Saldo Inicial del Periodo	Saldo Final del Periodo
<b>DEUDA PÚBLICA</b>				
<b>Corto Plazo</b>				
<b>Deuda Interna</b>			<b>0</b>	<b>0</b>
Instituciones de Crédito	Peso	México	0	0
Títulos y Valores	Peso	México	0	0
Arrendamientos Financieros	Peso	México	0	0
<b>Deuda Externa</b>			<b>0</b>	<b>0</b>
Organismos Financieros Internacionales	Peso	México	0	0
Deuda Bilateral	Peso	México	0	0
Títulos y Valores	Peso	México	0	0
Arrendamientos Financieros	Peso	México	0	0
<b>Subtotal a Corto Plazo</b>			<b>0</b>	<b>0</b>
<b>Largo Plazo</b>				
<b>Deuda Interna</b>			<b>0</b>	<b>0</b>
Instituciones de Crédito	Peso	México	0	0
Títulos y Valores	Peso	México	0	0
Arrendamientos Financieros	Peso	México	0	0
<b>Deuda Externa</b>			<b>0</b>	<b>0</b>
Organismos Financieros Internacionales	Peso	México	0	0
Deuda Bilateral	Peso	México	0	0
Títulos y Valores	Peso	México	0	0
Arrendamientos Financieros	Peso	México	0	0
<b>Subtotal a Largo Plazo</b>			<b>0</b>	<b>0</b>
<b>Otros Pasivos</b>	Peso	México	<b>0</b>	<b>137,398</b>
<b>Total Deuda y Otros Pasivos</b>			<b>0</b>	<b>137,398</b>

Bajo protesta de decir verdad declaramos que los Estados Financieros y sus Notas son razonablemente correctos y responsabilidad del emisor

  
Lic. Cynthia Astrid Hernández García  
Directora General del CCLEA

  
C.P. María del Carmen Martínez Ruvalcaba  
Coordinadora del Departamento Administrativo del CCLEA

**Cuenta Pública 2021**  
**CENTRO DE CONCILIACIÓN LABORAL DEL ESTADO DE AGUASCALIENTES**  
**Estado Analítico de Ingresos**  
**Del 1 de Enero al 31 de Diciembre de 2021**  
**(Pesos)**

Rubro de Ingresos	Ingreso					Diferencia
	Estimado	Ampliaciones y Reducciones	Modificado	Devengado	Recaudado	
	(1)	(2)	(3= 1 + 2)	(4)	(5)	
Impuestos	0	0	0	0	0	0
Cuotas y Aportaciones de Seguridad Social	0	0	0	0	0	0
Contribuciones de Mejoras	0	0	0	0	0	0
Derechos	0	0	0	0	0	0
Productos	0	2,248	2,248	2,248	2,248	2,248
Aprovechamientos	0	0	0	0	0	0
Ingresos por Venta de Bienes, Prestación de Servicios y Otros Ingresos	0	0	0	0	0	0
Participaciones, Aportaciones, Convenios, Incentivos Derivados de la Colaboración Fiscal y Fondos Distintos de Aportaciones	0	0	0	0	0	0
Transferencias, Asignaciones, Subsidios y Subvenciones, y Pensiones y Jubilaciones	4,974,000	1,667,764	6,641,764	6,641,690	6,641,690	1,667,690
Ingresos Derivados de Financiamientos	0	0	0	0	0	0
<b>Total</b>	<b>4,974,000</b>	<b>1,670,012</b>	<b>6,644,012</b>	<b>6,643,938</b>	<b>6,643,938</b>	
					<b>Ingresos excedentes<sup>1</sup></b>	<b>1,669,938</b>

Estado Analítico de Ingresos Por Fuente de Financiamiento	Ingreso					Diferencia
	Estimado	Ampliaciones y Reducciones	Modificado	Devengado	Recaudado	
	(1)	(2)	(3= 1 + 2)	(4)	(5)	
<b>Ingresos del Poder Ejecutivo Federal o Estatal y de los Municipios</b>	<b>0</b>	<b>0</b>	<b>0</b>	<b>0</b>	<b>0</b>	<b>0</b>
Impuestos	0	0	0	0	0	0
Cuotas y Aportaciones de Seguridad Social	0	0	0	0	0	0
Contribuciones de Mejoras	0	0	0	0	0	0
Derechos	0	0	0	0	0	0
Productos	0	0	0	0	0	0
Aprovechamientos	0	0	0	0	0	0
Participaciones, Aportaciones, Convenios, Incentivos Derivados de la Colaboración Fiscal y Fondos Distintos	0	0	0	0	0	0
Transferencias, Asignaciones, Subsidios y Subvenciones, y Pensiones y Jubilaciones	0	0	0	0	0	0
			0			0
<b>Ingresos de los entes Públicos de los Poderes Legislativo y Judicial, de los Órganos Autónomos y del Sector Paraestatal o Paramunicipal, así como de las Empresas Productivas del Estado</b>	<b>4,974,000</b>	<b>1,670,012</b>	<b>6,644,012</b>	<b>6,643,938</b>	<b>6,643,938</b>	<b>1,669,938</b>
Cuotas y Aportaciones de Seguridad Social	0	0	0	0	0	0
Productos	0	2,248	2,248	2,248	2,248	2,248
Ingresos por Venta de Bienes, Prestación de Servicios y Otros Ingresos	0	0	0	0	0	0
Transferencias, Asignaciones, Subsidios y Subvenciones, y Pensiones y Jubilaciones	4,974,000	1,667,764	6,641,764	6,641,690	6,641,690	1,667,690
<b>Ingresos derivados de financiamiento</b>	<b>0</b>	<b>0</b>	<b>0</b>	<b>0</b>	<b>0</b>	<b>0</b>
Ingresos Derivados de Financiamientos	0	0	0	0	0	0
<b>Total</b>	<b>4,974,000</b>	<b>1,670,012</b>	<b>6,644,012</b>	<b>6,643,938</b>	<b>6,643,938</b>	<b>1,669,938</b>
					<b>Ingresos excedentes</b>	



**CCLEA**

CENTRO DE CONCILIACION  
LABORAL DEL ESTADO DE  
AGUASCALIENTES

CENTRO DE CONCILIACIÓN LABORAL DEL ESTADO DE AGUASCALIENTES

# Presupuestaria

CUENTA PÚBLICA 2021



**CCLEA**  
CENTRO DE CONCILIACION  
LABORAL DEL ESTADO DE  
AGUASCALIENTES

Cuenta Pública 2021  
**CENTRO DE CONCILIACIÓN LABORAL DEL ESTADO DE AGUASCALIENTES**  
Estado Analítico del Ejercicio del Presupuesto de Egresos  
Clasificación Administrativa  
Del 1 de Enero al 31 de Diciembre de 2021  
(Pesos)

Concepto	Egresos					Subejercicio
	Aprobado	Ampliaciones/ (Reducciones)	Modificado	Devengado	Pagado	
	1	2	3 = (1 + 2)	4	5	
Sin Ramo/Dependencia ÓRGANOS AUTÓNOMOS	\$4,974,000	\$0	\$4,974,000	\$2,363,059	\$2,333,468	\$2,610,941
	\$4,974,000	\$0	\$4,974,000	\$2,363,059	\$2,333,468	\$2,610,941
			\$0			\$0
			\$0			\$0
			\$0			\$0
			\$0			\$0
			\$0			\$0
			\$0			\$0
			\$0			\$0
<b>Total del Gasto</b>	<b>\$4,974,000</b>	<b>\$0</b>	<b>\$4,974,000</b>	<b>\$2,363,059</b>	<b>\$2,333,468</b>	<b>\$2,610,941</b>

4.




**CCLEA**  
CENTRO DE CONCILIACION  
LABORAL DEL ESTADO DE  
AGUASCALIENTES

**Cuenta Pública 2021**  
**CENTRO DE CONCILIACIÓN LABORAL DEL ESTADO DE AGUASCALIENTES**  
**Estado Analítico del Ejercicio del Presupuesto de Egresos**  
**Clasificación Económica (por Tipo de Gasto)**  
**Del 1 de Enero al 31 de Diciembre de 2021**  
**(Pesos)**

Concepto	Egresos					Subejercicio
	Aprobado	Ampliaciones/ (Reducciones)	Modificado	Devengado	Pagado	
	1	2	3 = ( 1 + 2 )	4	5	
Gasto Corriente	4,469,000	434,997	4,903,997	2,293,056	2,263,465	2,610,941
Gasto de Capital	505,000	-434,997	70,003	70,003	70,003	0
Amortización de la Deuda y Disminución de Pasivos	0	0	0	0	0	0
Pensiones y Jubilaciones	0	0	0	0	0	0
Participaciones	0	0	0	0	0	0
<b>Total del Gasto</b>	<b>4,974,000</b>	<b>0</b>	<b>4,974,000</b>	<b>2,363,059</b>	<b>2,333,468</b>	<b>2,610,941</b>

**Cuenta Pública 2021**  
**CENTRO DE CONCILIACIÓN LABORAL DEL ESTADO DE AGUASCALIENTES**  
**Estado Analítico del Ejercicio del Presupuesto de Egresos**  
**Clasificación por Objeto del Gasto (Capítulo y Concepto)**  
**Del 1 de Enero al 31 de Diciembre de 2021**  
**(Pesos)**

Concepto	Egresos					Subejercicio
	Aprobado	Ampliaciones/ (Reducciones)	Modificado	Devengado	Pagado	
	1	2	3 = (1 + 2)	4	5	
<b>Servicios Personales</b>	<b>4,215,445</b>	<b>316,956</b>	<b>4,532,401</b>	<b>1,939,935</b>	<b>1,939,935</b>	<b>2,592,466</b>
Remuneraciones al Personal de Carácter Permanente	3,263,548	0	3,263,548	869,509	869,509	2,394,039
Remuneraciones al Personal de Carácter Transitorio	0	0	0	0	0	0
Remuneraciones Adicionales y Especiales	698,113	28,847	726,960	726,960	726,960	0
Seguridad Social	0	78,634	78,634	72,942	72,942	5,692
Otras Prestaciones Sociales y Económicas	12,734	293,387	306,121	270,524	270,524	35,597
Previsiones	241,050	-83,912	157,138	0	0	157,138
Pago de Estímulos a Servidores Públicos	0	0	0	0	0	0
<b>Materiales y Suministros</b>	<b>49,500</b>	<b>107,822</b>	<b>157,322</b>	<b>157,322</b>	<b>157,322</b>	<b>0</b>
Materiales de Administración, Emisión de Documentos y Artículos Oficiales	36,300	115,022	151,322	151,322	151,322	0
Alimentos y Utensilios	0	0	0	0	0	0
Materias Primas y Materiales de Producción y Comercialización	0	0	0	0	0	0
Materiales y Artículos de Construcción y de Reparación	0	0	0	0	0	0
Productos Químicos, Farmacéuticos y de Laboratorio	0	0	0	0	0	0
Combustibles, Lubricantes y Aditivos	13,200	-7,200	6,000	6,000	6,000	0
Vestuario, Blancos, Prendas de Protección y Artículos Deportivos	0	0	0	0	0	0
Materiales y Suministros Para Seguridad	0	0	0	0	0	0
Herramientas, Refacciones y Accesorios Menores	0	0	0	0	0	0
<b>Servicios Generales</b>	<b>204,055</b>	<b>10,219</b>	<b>214,274</b>	<b>195,799</b>	<b>166,208</b>	<b>18,475</b>
Servicios Básicos	88,100	-50,040	38,060	34,978	5,387	3,082
Servicios de Arrendamiento	0	0	0	0	0	0
Servicios Profesionales, Científicos, Técnicos y Otros Servicios	0	23,200	23,200	23,200	23,200	0
Servicios Financieros, Bancarios y Comerciales	28,500	-24,700	3,800	2,507	2,507	1,293
Servicios de Instalación, Reparación, Mantenimiento y Conservación	47,955	48,700	96,655	90,379	90,379	6,276
Servicios de Comunicación Social y Publicidad	0	0	0	0	0	0
Servicios de Traslado y Viáticos	13,000	-6,553	6,447	3,304	3,304	3,143
Servicios Oficiales	10,000	0	10,000	5,324	5,324	4,676
Otros Servicios Generales	16,500	19,612	36,112	36,105	36,105	7
<b>Transferencias, Asignaciones, Subsidios y Otras Ayudas</b>	<b>0</b>	<b>0</b>	<b>0</b>	<b>0</b>	<b>0</b>	<b>0</b>
Transferencias Internas y Asignaciones al Sector Público	0	0	0	0	0	0
Transferencias al Resto del Sector Público	0	0	0	0	0	0
Subsidios y Subvenciones	0	0	0	0	0	0
Ayudas Sociales	0	0	0	0	0	0
Pensiones y Jubilaciones	0	0	0	0	0	0
Transferencias a Fideicomisos, Mandatos y Otros Análogos	0	0	0	0	0	0
Transferencias a la Seguridad Social	0	0	0	0	0	0
Donativos	0	0	0	0	0	0
Transferencias al Exterior	0	0	0	0	0	0
<b>Bienes Muebles, Inmuebles e Intangibles</b>	<b>505,000</b>	<b>-434,997</b>	<b>70,003</b>	<b>70,003</b>	<b>70,003</b>	<b>0</b>
Mobiliario y Equipo de Administración	0	70,003	70,003	70,003	70,003	0
Mobiliario y Equipo Educacional y Recreativo	0	0	0	0	0	0
Equipo e Instrumental Médico y de Laboratorio	0	0	0	0	0	0
Vehículos y Equipo de Transporte	505,000	-505,000	0	0	0	0
Equipo de Defensa y Seguridad	0	0	0	0	0	0
Maquinaria, Otros Equipos y Herramientas	0	0	0	0	0	0
Activos Biológicos	0	0	0	0	0	0
Bienes Inmuebles	0	0	0	0	0	0
Activos Intangibles	0	0	0	0	0	0
<b>Inversión Pública</b>	<b>0</b>	<b>0</b>	<b>0</b>	<b>0</b>	<b>0</b>	<b>0</b>
Obra Pública en Bienes de Dominio Público	0	0	0	0	0	0
Obra Pública en Bienes Propios	0	0	0	0	0	0



Proyectos Productivos y Acciones de Fomento	0	0	0	0	0	0
<b>Inversiones Financieras y Otras Provisiones</b>	<b>0</b>	<b>0</b>	<b>0</b>	<b>0</b>	<b>0</b>	<b>0</b>
Inversiones Para el Fomento de Actividades Productivas	0	0	0	0	0	0
Acciones y Participaciones de Capital	0	0	0	0	0	0
Compra de Títulos y Valores	0	0	0	0	0	0
Concesión de Préstamos	0	0	0	0	0	0
Inversiones en Fideicomisos, Mandatos y Otros Análogos	0	0	0	0	0	0
Otras Inversiones Financieras	0	0	0	0	0	0
Provisiones para Contingencias y Otras Erogaciones Especiales	0	0	0	0	0	0
<b>Participaciones y Aportaciones</b>	<b>0</b>	<b>0</b>	<b>0</b>	<b>0</b>	<b>0</b>	<b>0</b>
Participaciones	0	0	0	0	0	0
Aportaciones	0	0	0	0	0	0
Convenios	0	0	0	0	0	0
<b>Deuda Pública</b>	<b>0</b>	<b>0</b>	<b>0</b>	<b>0</b>	<b>0</b>	<b>0</b>
Amortización de la Deuda Pública	0	0	0	0	0	0
Intereses de la Deuda Pública	0	0	0	0	0	0
Comisiones de la Deuda Pública	0	0	0	0	0	0
Gastos de la Deuda Pública	0	0	0	0	0	0
Costo por Coberturas	0	0	0	0	0	0
Apoyos Financieros	0	0	0	0	0	0
Adeudos de Ejercicios Fiscales Anteriores (Adefas)	0	0	0	0	0	0
<b>Total del Gasto</b>	<b>4,974,000</b>	<b>0</b>	<b>4,974,000</b>	<b>2,363,059</b>	<b>2,333,468</b>	<b>2,610,941</b>



**Cuenta Pública 2021**  
**CENTRO DE CONCILIACIÓN LABORAL DEL ESTADO DE AGUASCALIENTES**  
**Estado Analítico del Ejercicio del Presupuesto de Egresos**  
**Clasificación Funcional (Finalidad y Función)**  
**Del 1 de Enero al 31 de Diciembre de 2021**  
**(Pesos)**

Concepto	Egresos					Subejercicio
	Aprobado	Ampliaciones/ (Reducciones)	Modificado	Devengado	Pagado	
	1	2	3 = (1 + 2)	4	5	
<b>Gobierno</b>	<b>4,974,000</b>	<b>0</b>	<b>4,974,000</b>	<b>2,363,059</b>	<b>2,333,468</b>	<b>2,610,941</b>
Legislación			0			0
Justicia	4,974,000		4,974,000	2,363,059	2,333,468	2,610,941
Coordinación de la Política de Gobierno			0			0
Relaciones Exteriores			0			0
Asuntos Financieros y Hacendarios			0			0
Seguridad Nacional			0			0
Asuntos de Orden Público y de Seguridad Interior			0			0
Otros Servicios Generales			0			0
<b>Desarrollo Social</b>	<b>0</b>	<b>0</b>	<b>0</b>	<b>0</b>	<b>0</b>	<b>0</b>
Protección Ambiental			0			0
Vivienda y Servicios a la Comunidad			0			0
Salud			0			0
Recreación, Cultura y Otras Manifestaciones Sociales			0			0
Educación	0	0	0	0	0	0
Protección Social			0			0
Otros Asuntos Sociales			0			0
<b>Desarrollo Económico</b>	<b>0</b>	<b>0</b>	<b>0</b>	<b>0</b>	<b>0</b>	<b>0</b>
Asuntos Económicos, Comerciales y Laborales en General			0			0
Agropecuaria, Silvicultura, Pesca y Caza			0			0
Combustibles y Energía			0			0
Minería, Manufacturas y Construcción			0			0
Transporte			0			0
Comunicaciones			0			0
Turismo			0			0
Ciencia, Tecnología e Innovación			0			0
Otras Industrias y Otros Asuntos Económicos			0			0
<b>Otras no Clasificadas en Funciones Anteriores</b>	<b>0</b>	<b>0</b>	<b>0</b>	<b>0</b>	<b>0</b>	<b>0</b>
Transacciones de la Deuda Publica / Costo Financiero de la Deuda			0			0
Transferencias, Participaciones y Aportaciones entre Diferentes Niveles y Ordenes de Gobierno			0			0
Saneamiento del Sistema Financiero			0			0
Adeudos de Ejercicios Fiscales Anteriores			0			0
<b>Total del Gasto</b>	<b>4,974,000</b>	<b>0</b>	<b>4,974,000</b>	<b>2,363,059</b>	<b>2,333,468</b>	<b>2,610,941</b>







**CCLEA**

CENTRO DE CONCILIACION  
LABORAL DEL ESTADO DE  
AGUASCALIENTES

Cuenta Pública 2021

**CENTRO DE CONCILIACIÓN LABORAL DEL ESTADO DE AGUASCALIENTES**

**Endeudamiento Neto**

**Del 1 de Enero al 31 de Diciembre de 2021**

**(Pesos)**

Identificación de Crédito o Instrumento	Contratación/Colocación	Amortización	Endeudamiento Neto
	A	B	C = A - B
<b>Creditos Bancarios</b>			
"En el año 2021, no se tuvo Endeudamiento Neto"			0
			0
			0
			0
			0
			0
			0
			0
			0
<b>Total Créditos Bancarios</b>	<b>0</b>	<b>0</b>	<b>0</b>
<b>Otros Instrumentos de Deuda</b>			
			0
			0
			0
			0
			0
			0
			0
			0
			0
<b>Total Otros Instrumentos de Deuda</b>	<b>0</b>	<b>0</b>	<b>0</b>
<b>TOTAL</b>	<b>0</b>	<b>0</b>	<b>0</b>



**CCLEA**  
CENTRO DE CONCILIACION  
LABORAL DEL ESTADO DE  
AGUASCALIENTES

**Cuenta Pública 2021**  
**CENTRO DE CONCILIACIÓN LABORAL DEL ESTADO DE AGUASCALIENTES**  
**Intereses de la Deuda**  
**Del 1 de Enero al 31 de Diciembre de 2021**  
**(Pesos)**

Identificación de Crédito o Instrumento	Devengado	Pagado
<b>Créditos Bancarios</b>		
"En el año 2021, no se tuvieron Intereses de la Deuda"		
<b>Total de intereses de Créditos Bancarios</b>	<b>0</b>	<b>0</b>
<b>Otros Instrumentos de Deuda</b>		
<b>Total de intereses de Otros Instrumentos de Deuda</b>	<b>0</b>	<b>0</b>
<b>TOTAL</b>	<b>0</b>	<b>0</b>

72



**CCLEA**  
CENTRO DE CONCILIACION  
LABORAL DEL ESTADO DE  
AGUASCALIENTES

**Cuenta Pública 2021**  
**CENTRO DE CONCILIACIÓN LABORAL DEL ESTADO DE AGUASCALIENTES**  
**Flujo de Fondos**  
**Del 1 de Enero al 31 de Diciembre de 2021**  
**(Pesos)**

CONCEPTO	ESTIMADO / APROBADO	DEVENGADO	RECAUDADO / PAGADO
<b>RUBROS DE INGRESOS</b>	<b>4,974,000</b>	<b>6,643,938</b>	<b>6,643,938</b>
Impuestos	0	0	0
Cuotas y Aportaciones de Seguridad Social	0	0	0
Contribuciones de Mejoras	0	0	0
Derechos	0	0	0
Productos	0	2,248	2,248
Aprovechamientos	0	0	0
Ingresos por Venta de Bienes, Prestación de Servicios y Otros Ingresos	0	0	0
Participaciones, Aportaciones, Convenios, Incentivos Derivados de la Colaboración Fiscal y Fondos Distintos de Aportaciones	0	0	0
Transferencias, Asignaciones, Subsidios y Subvenciones, y Pensiones y Jubilaciones	4,974,000	6,641,690	6,641,690
Ingresos Derivados de Financiamientos	0	0	0
<b>CAPÍTULO DEL GASTO</b>	<b>4,469,000</b>	<b>2,293,056</b>	<b>2,263,465</b>
Servicios Personales	4,215,445	1,939,935	1,939,935
Materiales y Suministros	49,500	157,322	157,322
Servicios Generales	204,055	195,799	166,208
Transferencias, asignaciones, subsidios y otras ayudas	0	0	0
Bienes muebles, inmuebles e intangibles	0	0	0
Inversión Pública	0	0	0
Inversiones Financieras y Otras Provisiones	0	0	0
Deuda Pública	0	0	0
<b>TOTAL</b>	<b>505,000</b>	<b>4,350,882</b>	<b>4,380,473</b>

47.



**CCLEA**

CENTRO DE CONCILIACION  
LABORAL DEL ESTADO DE  
AGUASCALIENTES

CENTRO DE CONCILIACIÓN LABORAL DEL ESTADO DE AGUASCALIENTES

# Programática

CUENTA PÚBLICA 2021



CCLEA  
CENTRO DE CONCILIACIÓN  
LABORAL DEL ESTADO DE  
AGUASCALIENTES

Cuenta Pública 2021  
CENTRO DE CONCILIACIÓN LABORAL DEL ESTADO DE AGUASCALIENTES  
Gasto por Categoría Programática  
Del 1 de Enero al 31 de Diciembre de 2021  
(Pesos)

Concepto	Egresos					Subejercicio 6 = ( 3 - 4 )
	Aprobado	Ampliaciones/ (Reducciones)	Modificado	Devengado	Pagado	
	1	2	3 = ( 1 + 2 )	4	5	
Programas	4,974,000	0	4,974,000	2,363,059	2,333,468	2,610,941
Subsidios: Sector Social y Privado o Entidades Federativas y Municipios	0	0	0	0	0	0
Sujetos a Reglas de Operación	0	0	0	0	0	0
Otros Subsidios	0	0	0	0	0	0
Desempeño de las Funciones	4,974,000	0	4,974,000	2,363,059	2,333,468	2,610,941
Prestación de Servicios Públicos	0	0	0	0	0	0
Provisión de Bienes Públicos	0	0	0	0	0	0
Planeación, seguimiento y evaluación de políticas públicas	0	0	0	0	0	0
Promoción y fomento	0	0	0	0	0	0
Regulación y supervisión	4,974,000	0	4,974,000	2,363,059	2,333,468	2,610,941
Funciones de las Fuerzas Armadas (Únicamente Gobierno Federal)	0	0	0	0	0	0
Específicos	0	0	0	0	0	0
Proyectos de Inversión	0	0	0	0	0	0
Administrativos y de Apoyo	0	0	0	0	0	0
Apoyo al proceso presupuestario y para mejorar la eficiencia institucional	0	0	0	0	0	0
Apoyo a la función pública y al mejoramiento de la gestión	0	0	0	0	0	0
Operaciones ajenas	0	0	0	0	0	0
Compromisos	0	0	0	0	0	0
Obligaciones de cumplimiento de resolución jurisdiccional	0	0	0	0	0	0
Desastres Naturales	0	0	0	0	0	0
Obligaciones	0	0	0	0	0	0
Pensiones y jubilaciones	0	0	0	0	0	0
Aportaciones a la seguridad social	0	0	0	0	0	0
Aportaciones a fondos de estabilización	0	0	0	0	0	0
Aportaciones a fondos de inversión y reestructura de pensiones	0	0	0	0	0	0
Programas de Gasto Federalizado (Gobierno Federal)	0	0	0	0	0	0
Gasto Federalizado	0	0	0	0	0	0
Participaciones a entidades federativas y municipios	0	0	0	0	0	0
Costo financiero, deuda o apoyos a deudores y ahorradores de la banca	0	0	0	0	0	0
Adeudos de ejercicios fiscales anteriores	0	0	0	0	0	0
<b>Total del Gasto</b>	<b>4,974,000</b>	<b>0</b>	<b>4,974,000</b>	<b>2,363,059</b>	<b>2,333,468</b>	<b>2,610,941</b>



**CCLEA**  
CENTRO DE CONCILIACION  
LABORAL DEL ESTADO DE  
AGUASCALIENTES

**Cuenta Pública 2021**  
**CENTRO DE CONCILIACIÓN LABORAL DEL ESTADO DE AGUASCALIENTES**  
**Egresos por Programas y Proyectos de Inversión**  
**Del 1 de enero al 31 de diciembre de 2021**  
**(Pesos)**

Clave	Descripción	Devengado	Presupuesto Programado	Eficiencia del Ejercicio
	<i>En el año 2021 no se tuvieron programas ni proyectos de inversión.</i>			
	<b>Total del Gasto</b>	<b>0</b>	<b>0</b>	<b>0%</b>



**CCLEA**  
CENTRO DE CONCILIACION  
LABORAL DEL ESTADO DE  
AGUASCALIENTES

**Cuenta Pública 2021**  
**CENTRO DE CONCILIACIÓN LABORAL DEL ESTADO DE AGUASCALIENTES**  
**Egresos por Programas y Proyectos**  
**Del 1 de enero al 31 de diciembre de 2021**  
**(Pesos)**

Clave	Descripción	Devengado	Presupuesto Programado	Eficiencia del Ejercicio
01	Centro De Conciliación Laboral Del Estado De Aguascalientes	2,363,059	4,974,000	48%
Total del Gasto		2,363,059	4,974,000	48%



**CCLEA**  
CENTRO DE CONCILIACION  
LABORAL DEL ESTADO DE  
AGUASCALIENTES

**Cuenta Pública 2021**  
**CENTRO DE CONCILIACIÓN LABORAL DEL ESTADO DE AGUASCALIENTES**  
**Indicadores de Resultados**  
**Del 1 de Enero al 31 de Diciembre de 2021**  
**(Pesos)**

EL CENTRO DE CONCILIACIÓN LABORAL DEL ESTADO DE AGUASCALIENTES (CCLEA) FUE CREADO POR DECRETO EL 19 DE ABRIL DE 2021 EN EL PERIÓDICO OFICIAL DEL ESTADO DE AGUASCALIENTES.  
A PARTIR DE LA SEGUNDA MITAD DEL MES DE JULIO SE COMENZÓ A TRABAJAR EN LAS BASES PARA SU ESTRUCTURA Y FUNCIONAMIENTO, COMENZANDO OPERACIONES FORMALMENTE EL 03 DE NOVIEMBRE DEL MISMO AÑO.  
REGLAMENTO INTERIOR DEL CENTRO DE CONCILIACIÓN LABORAL DEL ESTADO DE AGUASCALIENTES SE PUBLICÓ EL 20 DE DICIEMBRE DE 2021 EN EL PERIÓDICO OFICIAL DEL ESTADO DE AGUASCALIENTES  
POR SER EL CCLEA UNA ENTIDAD DE RECIENTE CREACIÓN, NOS ADHERIMOS AL SISTEMA DE EVALUACIÓN DEL DESEMPEÑO COORDINADO POR EL IPLANEA BAJO LA METODOLOGÍA DEL PBR-SED DE LA SECRETARÍA DE HACIENDA Y CRÉDITO PÚBLICO  
POR LO TANTO, A PARTIR DEL AÑO 2022 SE REALIZARÁ LA PLANEACIÓN ESTRATÉGICA SUSTENTADA EN LA MIR Y/O FID Y NOS SUJETAREMOS A LA NORMATIVIDAD SEÑALADA EN EL DOCUMENTO LINEAMIENTOS PARA EL SEGUIMIENTO Y EVALUACIÓN DEL DESEMPEÑO DE LOS PROGRAMAS PRESUPUESTARIOS 2022 DEL SED PUBLICADO EN LA PÁGINA DEL IPLANEA SUSTENTADO EN LA LEY DE PLANEACIÓN PARA EL ESTADO DE AGUASCALIENTES.





**CCLEA**  
CENTRO DE CONCILIACION  
LABORAL DEL ESTADO DE  
AGUASCALIENTES

CENTRO DE CONCILIACIÓN LABORAL DEL ESTADO DE AGUASCALIENTES

# Adicional

CUENTA PÚBLICA 2021



**CCLEA**  
CENTRO DE CONCILIACIÓN  
LABORAL DEL ESTADO DE  
AGUASCALIENTES

Cuenta Pública 2021  
**CENTRO DE CONCILIACIÓN LABORAL DEL ESTADO DE AGUASCALIENTES**  
Relación de Bienes Muebles que Componen el Patrimonio  
Al 31 de diciembre de 2021  
(Pesos)

Código	Descripción del Bien Mueble	Valor en libros
<b>1240</b>	<b>Bienes Muebles</b>	
1241	Mobiliario y equipo de administración	
<b>1241-3</b>	<b>Equipo de computo y de tecnología de la información</b>	<b>55,114</b>
1241-3-5151	Equipo de computo y de tecnología de la información	55,114
	2 Multifuncionales	11,598
	Equipo de computo - Servidor	43,516
<b>1241-9</b>	<b>Otros mobiliarios y equipos de administración</b>	<b>14,889</b>
1241-3-5151	Equipo de computo y de tecnología de la información	<b>14,889</b>
	Reloj Checador - Olin 5 Lithe, 6 Mil Hd, 100 Mil Rfc, Mifare Y Huella Digital	14,889
<b>TOTAL ACTIVO FIJO</b>		<b>\$ 70,003</b>



**CCLEA**  
CENTRO DE CONCILIACION  
LABORAL DEL ESTADO DE  
AGUASCALIENTES

**Cuenta Pública 2021**  
**CENTRO DE CONCILIACIÓN LABORAL DEL ESTADO DE AGUASCALIENTES**  
**Relación de Bienes Inmuebles que Componen el Patrimonio**  
**Al 31 de diciembre de 2021**  
**(Pesos)**

Código	Descripción del Bien Inmueble	Valor en libros
	<i>En el año 2021, no se tuvieron Bienes Inmuebles</i>	



**CCLEA**  
CENTRO DE CONCILIACION  
LABORAL DEL ESTADO DE  
AGUASCALIENTES

**Cuenta Pública 2021**  
**CENTRO DE CONCILIACIÓN LABORAL DEL ESTADO DE AGUASCALIENTES**  
**Relación de cuentas bancarias productivas específicas**  
**Al 31 de diciembre de 2021**  
**(Pesos)**

Fondo, Programa o Convenio	Descripción	Datos de la Cuenta Bancaria		
		Saldo al 31/12/2021	Institución Bancaria	Número de Cuenta
Proyecto 08198	Transferencias, Asignaciones, Subsidios y Subvenciones, y Pensiones y Jubilaciones	\$ 4,408,974	Banorte	1148877011

4



**CCLEA**  
CENTRO DE CONCILIACION  
LABORAL DEL ESTADO DE  
AGUASCALIENTES

**Cuenta Pública 2021**

**CENTRO DE CONCILIACIÓN LABORAL DEL ESTADO DE AGUASCALIENTES**

**Relación de Esquemas Bursátiles y de Coberturas Financieras**

**Al 31 de diciembre de 2021**

**(Pesos)**

*En el año 2021, no se tuvieron Esquemas Bursátiles y de Coberturas Financieras*



**CCLEA**  
CENTRO DE CONCILIACION  
LABORAL DEL ESTADO DE  
AGUASCALIENTES

**Cuenta Pública 2021**  
**CENTRO DE CONCILIACIÓN LABORAL DEL ESTADO DE AGUASCALIENTES**  
**Formato del ejercicio y destino de gasto federalizado y reintegros**  
**Del 1 de enero al 31 de diciembre de 2021**  
**(Pesos)**

Programa o Fondo	Destino de los Recursos	Ejercicio		Reintegro
		DEVENGADO	PAGADO	
En el año 2021, no se tuvo gasto federalizado.				
TOTALES				

  
42



**CCLEA**  
CENTRO DE CONCILIACION  
LABORAL DEL ESTADO DE  
AGUASCALIENTES

CENTRO DE CONCILIACIÓN LABORAL DEL ESTADO DE AGUASCALIENTES

# **Disciplina Financiera**

CUENTA PÚBLICA 2021

CENTRO DE CONCILIACIÓN LABORAL DEL ESTADO DE AGUASCALIENTES (a)					
Estado de Situación Financiera Detallado - LDF					
Al 31 de diciembre de 2020 y al 31 de Diciembre de 2021 (b)					
(PESOS)					
Concepto (c)	2021 (d)	31 de diciembre de 2020 (e)	Concepto (c)	2021 (d)	31 de diciembre de 2020 (e)
<b>ACTIVO</b>			<b>PASIVO</b>		
<b>Activo Circulante</b>			<b>Activo Circulante</b>		
a. Efectivo y Equivalentes (a=a1+a2+a3+a4+a5+a6+a7)	4,408,974	0	a. Cuentas por Pagar a Corto Plazo	137,398	0
a1) Efectivo	0	0	(a=a1+a2+a3+a4+a5+a6+a7+a8+a9)		
a2) Bancos/Tesorería	4,408,974	0	a1) Servicios Personales por Pagar a Corto Plazo	0	0
a3) Bancos/Dependencias y Otros	0	0	a2) Proveedores por Pagar a Corto Plazo	29,591	0
a4) Inversiones Temporales (Hasta 3 meses)	0	0	a3) Contratistas por Obras Públicas por Pagar a Corto Plazo	0	0
a5) Fondos con Afectación Específica	0	0	a4) Participaciones y Aportaciones por Pagar a Corto Plazo	0	0
a6) Depósitos de Fondos de Terceros en Garantía y/o Administración	0	0	a5) Transferencias Otorgadas por Pagar a Corto Plazo	0	0
a7) Otros Efectivos y Equivalentes	0	0	a6) Intereses, Comisiones y Otros Gastos de la Deuda Pública por Pagar a Corto Plazo	0	0
b. Derechos a Recibir Efectivo o Equivalentes (b=b1+b2+b3+b4+b5+b6+b7)	9,303	0	a7) Retenciones y Contribuciones por Pagar a Corto Plazo	107,807	0
b1) Inversiones Financieras de Corto Plazo	0	0	a8) Devoluciones de la Ley de Ingresos por Pagar a Corto Plazo	0	0
b2) Cuentas por Cobrar a Corto Plazo	0	0	a9) Otras Cuentas por Pagar a Corto Plazo	0	0
b3) Deudores Diversos por Cobrar a Corto Plazo	9,303	0	b. Documentos por Pagar a Corto Plazo (b=b1+b2+b3)	0	0
b4) Ingresos por Recuperar a Corto Plazo	0	0	b1) Documentos Comerciales por Pagar a Corto Plazo	0	0
b5) Deudores por Anticipos de la Tesorería a Corto Plazo	0	0	b2) Documentos con Contratistas por Obras Públicas por Pagar a Corto Plazo	0	0
b6) Préstamos Otorgados a Corto Plazo	0	0	b3) Otros Documentos por Pagar a Corto Plazo	0	0
b7) Otros Derechos a Recibir Efectivo o Equivalentes a Corto Plazo	0	0	c. Porción a Corto Plazo de la Deuda Pública a Largo Plazo (c=c1+c2)	0	0
c. Derechos a Recibir Bienes o Servicios (c=c1+c2+c3+c4+c5)	0	0	c1) Porción a Corto Plazo de la Deuda Pública	0	0
c1) Anticipo a Proveedores por Adquisición de Bienes y Prestación de Servicios a Corto Plazo	0	0	c2) Porción a Corto Plazo de Arrendamiento Financiero	0	0
c2) Anticipo a Proveedores por Adquisición de Bienes Inmuebles y Muebles a Corto Plazo	0	0	d. Títulos y Valores a Corto Plazo	0	0
c3) Anticipo a Proveedores por Adquisición de Bienes Intangibles a Corto Plazo	0	0	e. Pasivos Diferidos a Corto Plazo (e=e1+e2+e3)	0	0
c4) Anticipo a Contratistas por Obras Públicas a Corto Plazo	0	0	e1) Ingresos Cobrados por Adelantado a Corto Plazo	0	0
c5) Otros Derechos a Recibir Bienes o Servicios a Corto Plazo	0	0	e2) Intereses Cobrados por Adelantado a Corto Plazo	0	0
d. Inventarios (d=d1+d2+d3+d4+d5)	0	0	e3) Otros Pasivos Diferidos a Corto Plazo	0	0
d1) Inventario de Mercancías para Venta	0	0	f. Fondos y Bienes de Terceros en Garantía y/o Administración a Corto Plazo (f=f1+f2+f3+f4+f5+f6)	0	0
d2) Inventario de Mercancías Terminadas	0	0	f1) Fondos en Garantía a Corto Plazo	0	0
d3) Inventario de Mercancías en Proceso de Elaboración	0	0	f2) Fondos en Administración a Corto Plazo	0	0
d4) Inventario de Materias Primas, Materiales y Suministros para Producción	0	0	f3) Fondos Contingentes a Corto Plazo	0	0
d5) Bienes en Tránsito	0	0	f4) Fondos de Fideicomisos, Mandatos y Contratos Análogos a Corto Plazo	0	0
e. Almacenes	0	0	f5) Otros Fondos de Terceros en Garantía y/o Administración a Corto Plazo	0	0
f. Estimación por Pérdida o Deterioro de Activos Circulantes (f=f1+f2)	0	0	f6) Valores y Bienes en Garantía a Corto Plazo	0	0
f1) Estimaciones para Cuentas Incobrables por Derechos a Recibir Efectivo o Equivalentes	0	0	g. Provisiones a Corto Plazo (g=g1+g2+g3)	0	0
f2) Estimación por Deterioro de Inventarios	0	0	g1) Provisión para Demandas y Juicios a Corto Plazo	0	0
g. Otros Activos Circulantes (g=g1+g2+g3+g4)	0	0	g2) Provisión para Contingencias a Corto Plazo	0	0
g1) Valores en Garantía	0	0	g3) Otras Provisiones a Corto Plazo	0	0
g2) Bienes en Garantía (excluye depósitos de fondos)	0	0	h. Otros Pasivos a Corto Plazo (h=h1+h2+h3)	0	0
g3) Bienes Derivados de Embargos, Decomisos, Aseguramientos y Dación en Pago	0	0	h1) Ingresos por Clasificar	0	0
g4) Adquisición con Fondos de Terceros	0	0	h2) Recaudación por Participar	0	0
IIA. Total de Activos Circulantes (IA = a + b + c + d + e + f + g)	4,418,277	0	h3) Otros Pasivos Circulantes	0	0
<b>Activo No Circulante</b>			IIA. Total de Pasivos Circulantes (IIA = a + b + c + d + e + f + g + h)	137,398	0
a. Inversiones Financieras a Largo Plazo	0	0	<b>Pasivo No Circulante</b>		
b. Derechos a Recibir Efectivo o Equivalentes a Largo Plazo	0	0	a. Cuentas por Pagar a Largo Plazo	0	0
c. Bienes Inmuebles, Infraestructura y Construcciones en Proceso	0	0	b. Documentos por Pagar a Largo Plazo	0	0
d. Bienes Muebles	70,003	0	c. Deuda Pública a Largo Plazo	0	0
e. Activos Intangibles	0	0	d. Pasivos Diferidos a Largo Plazo	0	0
f. Depreciación, Deterioro y Amortización Acumulada de Bienes	0	0	e. Fondos y Bienes de Terceros en Garantía y/o en Administración a Largo Plazo	0	0
g. Activos Diferidos	0	0	f. Provisiones a Largo Plazo	0	0
h. Estimación por Pérdida o Deterioro de Activos no Circulantes	0	0	IIIB. Total de Pasivos No Circulantes (IIB = a + b + c + d + e + f)	0	0
i. Otros Activos no Circulantes	0	0	II. Total del Pasivo (II = IIA + IIB)	137,398	0
IB. Total de Activos No Circulantes (IB = a + b + c + d + e + f + g + h + i)	70,003	0	<b>HACIENDA PÚBLICA/PATRIMONIO</b>		
I. Total del Activo (I = IA + IB)	4,488,280	0	IIIA. Hacienda Pública/Patrimonio Contribuido (IIIA = a + b + c)	0	0
			a. Aportaciones	0	0
			b. Donaciones de Capital	0	0
			c. Actualización de la Hacienda Pública/Patrimonio	0	0
			IIIB. Hacienda Pública/Patrimonio Generado (IIIB = a + b + c + d + e)	4,350,882	0
			a. Resultados del Ejercicio (Ahorro/ Desahorro)	4,350,882	0
			b. Resultados de Ejercicios Anteriores	0	0
			c. Revalúos	0	0
			d. Reservas	0	0
			e. Rectificaciones de Resultados de Ejercicios Anteriores	0	0
			IIIC. Exceso o Insuficiencia en la Actualización de la Hacienda Pública/Patrimonio (IIIC=a+b)	0	0
			a. Resultado por Posición Monetaria	0	0
			b. Resultado por Tenencia de Activos no Monetarios	0	0
			III. Total Hacienda Pública/Patrimonio (III = IIIA + IIIB + IIIC)	4,350,882	0
			IV. Total del Pasivo y Hacienda Pública/Patrimonio (IV = II + III)	4,488,280	0



## CENTRO DE CONCILIACIÓN LABORAL DEL ESTADO DE AGUASCALIENTES (a)

## Informe Analítico de la Deuda Pública y Otros Pasivos - LDF

Del 1 de Enero al 31 de Diciembre de 2021 (b)

(PESOS)

Denominación de la Deuda Pública y Otros Pasivos (c)	Saldo al 31 de diciembre de 2020 (d)	Disposiciones del Periodo (e)	Amortizaciones del Periodo (f)	Revaluaciones, Reclasificaciones y Otros Ajustes (g)	Saldo Final del Periodo (h) h=d+e-f+g	Pago de Intereses del Periodo (i)	Pago de Comisiones y demás costos asociados durante el Periodo (j)
<b>1. Deuda Pública (1=A+B)</b>	0	0	0	0	0	0	0
<b>A. Corto Plazo (A=a1+a2+a3)</b>	0	0	0	0	0	0	0
a1) Instituciones de Crédito	0	0	0	0	0	0	0
a2) Títulos y Valores	0	0	0	0	0	0	0
a3) Arrendamientos Financieros	0	0	0	0	0	0	0
<b>B. Largo Plazo (B=b1+b2+b3)</b>	0	0	0	0	0	0	0
b1) Instituciones de Crédito	0	0	0	0	0	0	0
b2) Títulos y Valores	0	0	0	0	0	0	0
b3) Arrendamientos Financieros	0	0	0	0	0	0	0
<b>2. Otros Pasivos</b>	0				137,398		
<b>3. Total de la Deuda Pública y Otros Pasivos (3=1+2)</b>	0	0	0	0	137,398	0	0
<b>4. Deuda Contingente 1 (informativo)</b>	0	0	0	0	0	0	0
A. Deuda Contingente 1					0		
B. Deuda Contingente 2					0		
C. Deuda Contingente XX					0		
<b>5. Valor de Instrumentos Bono Cupón Cero 2 (Informativo)</b>	0	0	0	0	0	0	0
A. Instrumento Bono Cupón Cero 1					0		
B. Instrumento Bono Cupón Cero 2					0		
C. Instrumento Bono Cupón Cero XX					0		

1. Se refiere a cualquier Financiamiento sin fuente o garantía de pago definida, que sea asumida de manera solidaria o subsidiaria por las Entidades Federativas con sus Municipios, organismos

2. Se refiere al valor del Bono Cupón Cero que respalda el pago de los créditos asociados al mismo (Activo).

Obligaciones a Corto Plazo (k)	Monto Contratado (l)	Plazo Pactado (m)	Tasa de Interés (n)	Comisiones y Costos	Tasa Efectiva (p)
<b>6. Obligaciones a Corto Plazo (Informativo)</b>	0	0	0	0	0
A. Crédito 1					
B. Crédito 2					
C. Crédito XX					

**CENTRO DE CONCILIACIÓN LABORAL DEL ESTADO DE AGUASCALIENTES (a)**  
**Informe Analítico de Obligaciones Diferentes de Financiamientos – LDF**  
**Del 1 de Enero al 31 de Diciembre de 2021 (b)**  
**(PESOS)**

Denominación de las Obligaciones Diferentes de Financiamiento	Fecha del Contrato	Fecha de inicio de operación del proyecto	Fecha de vencimiento	Monto de la inversión pactado	Plazo pactado	Monto promedio mensual del pago de la contraprestación	Monto promedio mensual del pago de la contraprestación correspondiente al pago de inversión	Monto pagado de la inversión al XX de XXXX de 20XXN	Monto pagado de la inversión actualizado al XX de XXXX de 20XXN	Saldo pendiente por pagar de la inversión al XX de XXXX de 20XXN
(c)	(d)	(e)	(f)	(g)	(h)	(i)	(j)	(k)	(l)	(m = g - l)
<b>A. Asociaciones Público Privadas (APP's) (A=a+b+c+d)</b>	0	0	0	0	0	0	0	0	0	0
a) APP 1										0
b) APP 2										0
c) APP 3										0
d) APP XX										0
<b>B. Otros Instrumentos (B=a+b+c+d)</b>	0	0	0	0	0	0	0	0	0	0
a) Otro Instrumento 1										0
b) Otro Instrumento 2										0
c) Otro Instrumento 3										0
d) Otro Instrumento XX										0
<b>C. Total de Obligaciones Diferentes de Financiamiento (C=A+B)</b>	0	0	0	0	0	0	0	0	0	0



72

## CENTRO DE CONCILIACIÓN LABORAL DEL ESTADO DE AGUASCALIENTES (a)

## Balance Presupuestario - LDF

Del 1 de Enero al 31 de Diciembre de 2021 (b)

(PESOS)

Concepto (c)	Estimado/ Aprobado (d)	Devengado	Recaudado/ Pagado
<b>A. Ingresos Totales (A = A1+A2+A3)</b>	<b>4,974,000</b>	<b>6,643,938</b>	<b>6,643,938</b>
A1. Ingresos de Libre Disposición	4,974,000	6,643,938	6,643,938
A2. Transferencias Federales Etiquetadas			
A3. Financiamiento Neto	0	0	0
<b>B. Egresos Presupuestarios<sup>1</sup> (B = B1+B2)</b>	<b>4,974,000</b>	<b>2,363,059</b>	<b>2,333,468</b>
B1. Gasto No Etiquetado (sin incluir Amortización de la Deuda Pública)	4,974,000	2,363,059	2,333,468
B2. Gasto Etiquetado (sin incluir Amortización de la Deuda Pública)			
<b>C. Remanentes del Ejercicio Anterior (C = C1 + C2)</b>		0	0
C1. Remanentes de Ingresos de Libre Disposición aplicados en el periodo			
C2. Remanentes de Transferencias Federales Etiquetadas aplicados en el periodo			
<b>I. Balance Presupuestario (I = A - B + C)</b>	0	4,280,879	4,310,470
<b>II. Balance Presupuestario sin Financiamiento Neto (II = I - A3)</b>	0	4,280,879	4,310,470
<b>III. Balance Presupuestario sin Financiamiento Neto y sin Remanentes del Ejercicio Anterior (III= II - C)</b>	0	4,280,879	4,310,470

Concepto	Aprobado	Devengado	Pagado
<b>E. Intereses, Comisiones y Gastos de la Deuda (E = E1+E2)</b>	0	0	0
E1. Intereses, Comisiones y Gastos de la Deuda con Gasto No Etiquetado			
E2. Intereses, Comisiones y Gastos de la Deuda con Gasto Etiquetado			
<b>IV. Balance Primario (IV = III - E)</b>	0	4,280,879	4,310,470

Concepto	Estimado/ Aprobado	Devengado	Recaudado/ Pagado
<b>F. Financiamiento (F = F1 + F2)</b>	0	0	0
F1. Financiamiento con Fuente de Pago de Ingresos de Libre Disposición			
F2. Financiamiento con Fuente de Pago de Transferencias Federales Etiquetadas			
<b>G. Amortización de la Deuda (G = G1 + G2)</b>	0	0	0
G1. Amortización de la Deuda Pública con Gasto No Etiquetado			
G2. Amortización de la Deuda Pública con Gasto Etiquetado			
<b>A3. Financiamiento Neto (A3 = F - G)</b>	0	0	0

Concepto	Estimado/ Aprobado	Devengado	Recaudado/ Pagado
A1. Ingresos de Libre Disposición	4,974,000	6,643,938	6,643,938
A3.1 Financiamiento Neto con Fuente de Pago de Ingresos de Libre Disposición (A3.1 = F1 - G1)	0	0	0
F1. Financiamiento con Fuente de Pago de Ingresos de Libre Disposición	0	0	0
G1. Amortización de la Deuda Pública con Gasto No Etiquetado	0	0	0
B1. Gasto No Etiquetado (sin incluir Amortización de la Deuda Pública)	4,974,000	2,363,059	2,333,468
C1. Remanentes de Ingresos de Libre Disposición aplicados en el periodo		0	0
<b>V. Balance Presupuestario de Recursos Disponibles (V = A1 + A3.1 - B1 + C1)</b>	0	4,280,879	4,310,470
<b>VI. Balance Presupuestario de Recursos Disponibles sin Financiamiento Neto (VI = V - A3.1)</b>	0	4,280,879	4,310,470

Concepto	Estimado/ Aprobado	Devengado	Recaudado/ Pagado
A2. Transferencias Federales Etiquetadas	0	0	0

A3.2 Financiamiento Neto con Fuente de Pago de Transferencias Federales Etiquetadas ( $A3.2 = F2 - G2$ )	0	0	0
F2. Financiamiento con Fuente de Pago de Transferencias Federales Etiqueta	0	0	0
G2. Amortización de la Deuda Pública con Gasto Etiquetado	0	0	0
B2. Gasto Etiquetado (sin incluir Amortización de la Deuda Pública)	0	0	0
C2. Remanentes de Transferencias Federales Etiquetadas aplicados en el periodo		0	0
<b>VII. Balance Presupuestario de Recursos Etiquetados (<math>VII = A2 + A3.2 - B2 + C2</math>)</b>	<b>0</b>	<b>0</b>	<b>0</b>
<b>VIII. Balance Presupuestario de Recursos Etiquetados sin Financiamiento Neto (<math>VIII = VII - A3.2</math>)</b>	<b>0</b>	<b>0</b>	<b>0</b>



CENTRO DE CONCILIACION LABORAL DEL ESTADO DE AGUASCALIENTES (a)						
Estado Analítico de Ingresos Detallado - LDF						
Del 1 de Enero al 31 de Diciembre de 2021 (b)						
(PESOS)						
Concepto (c)	Ingreso					Diferencia (e)
	Estimado (d)	Ampliaciones/ (Reducciones)	Modificado	Devengado	Recaudado	
<b>Ingresos de Libre Disposición</b>						
A. Impuestos			0			0
B. Cuotas y Aportaciones de Seguridad Social			0			0
C. Contribuciones de Mejoras			0			0
D. Derechos			0			0
E. Productos	0	2,248	2,248	2,248	2,248	2,248
F.-Aprovechamientos			0			0
G. Ingresos por Ventas de Bienes y Prestación Servicios			0			0
H. Participaciones	0	0	0	0	0	0
(H=h1+h2+h3+h4+h5+h6+h7+h8+h9+h10+h11)						
h1) Fondo General de Participaciones			0			0
h2) Fondo de Fomento Municipal			0			0
h3) Fondo de Fiscalización y Recaudación			0			0
h4) Fondo de Compensación			0			0
h5) Fondo de Extracción de Hidrocarburos			0			0
h6) Impuesto Especial Sobre Producción y Servicios			0			0
h7) 0.136% de la Recaudación Federal Participable			0			0
h8) 3.17% Sobre Extracción de Petróleo			0			0
h9) Gasolinas y Diésel			0			0
h10) Fondo del Impuesto Sobre la Renta			0			0
h11) Fondo de Estabilización de los Ingresos de las Entidades Federativas			0			0
I. Incentivos Derivados de la Colaboración Fiscal (I=i1+i2+i3+i4+i5)	0	0	0	0	0	0
i1) Tenencia o Uso de Vehículos			0			0
i2) Fondo de Compensación ISAN			0			0
i3) Impuesto Sobre Automóviles Nuevos			0			0
i4) Fondo de Compensación de Repecos-Intermedios			0			0
i5) Otros Incentivos Económicos			0			0
J. Transferencias y Asignaciones			0			0
K. Convenios	0	0	0	0	0	0
k1) Otros Convenios y Subsidios			0			0
L. Otros Ingresos de Libre Disposición (L=l1+l2)	4,974,000	1,667,764	6,641,764	6,641,690	6,641,690	1,667,690
l1) Participaciones en Ingresos Locales			0			0
l2) Otros Ingresos de Libre Disposición	4,974,000	1,667,764	6,641,764	6,641,690	6,641,690	1,667,690
<b>I. Total de Ingresos de Libre Disposición (I=A+B+C+D+E+F+G+H+I+J+K+L)</b>	<b>4,974,000</b>	<b>1,670,012</b>	<b>6,644,012</b>	<b>6,643,938</b>	<b>6,643,938</b>	<b>1,669,938</b>
<b>Ingresos Excedentes de Ingresos de Libre Disposición</b>						
<b>Transferencias Federales Etiquetadas</b>						
A. Aportaciones (A=a1+a2+a3+a4+a5+a6+a7+a8)	0	0	0	0	0	0
a1) Fondo de Aportaciones para la Nómina Educativa y Gasto Operativo			0			0
a2) Fondo de Aportaciones para los Servicios de Salud			0			0
a3) Fondo de Aportaciones para la Infraestructura Social			0			0
a4) Fondo de Aportaciones para el Fortalecimiento de los Municipios y de las Demarcaciones Territoriales del Distrito Federal			0			0
a5) Fondo de Aportaciones Múltiples			0			0
a6) Fondo de Aportaciones para la Educación Tecnológica y de Adultos			0			0
a7) Fondo de Aportaciones para la Seguridad Pública de los Estados y del Distrito Federal			0			0
a8) Fondo de Aportaciones para el Fortalecimiento de las Entidades Federativas			0			0
B. Convenios (B=b1+b2+b3+b4)	0	0	0	0	0	0
b1) Convenios de Protección Social en Salud			0			0
b2) Convenios de Descentralización			0			0
b3) Convenios de Reasignación			0			0
b4) Otros Convenios y Subsidios			0			0
C. Fondos Distintos de Aportaciones (C=c1+c2)	0	0	0	0	0	0
c1) Fondo para Entidades Federativas y Municipios Productores de Hidrocarburos			0			0
c2) Fondo Minero			0			0
D. Transferencias, Asignaciones, Subsidios y Subvenciones,			0			0
y Pensiones y Jubilaciones			0			0
E. Otras Transferencias Federales Etiquetadas			0			0
<b>II. Total de Transferencias Federales Etiquetadas (II = A + B + C + D + E)</b>	<b>0</b>	<b>0</b>	<b>0</b>	<b>0</b>	<b>0</b>	<b>0</b>
<b>III. Ingresos Derivados de Financiamientos (III = A)</b>	<b>0</b>	<b>0</b>	<b>0</b>	<b>0</b>	<b>0</b>	<b>0</b>
A. Ingresos Derivados de Financiamientos			0			0
<b>IV. Total de Ingresos (IV = I + II + III)</b>	<b>4,974,000</b>	<b>1,670,012</b>	<b>6,644,012</b>	<b>6,643,938</b>	<b>6,643,938</b>	<b>1,669,938</b>
<b>Datos Informativos</b>						
1. Ingresos Derivados de Financiamientos con Fuente de Pago de Ingresos de Libre Disposición			0			0
2. Ingresos Derivados de Financiamientos con Fuente de Pago de Transferencias Federales Etiquetadas			0			0
<b>3. Ingresos Derivados de Financiamientos (3 = 1 + 2)</b>	<b>0</b>	<b>0</b>	<b>0</b>	<b>0</b>	<b>0</b>	<b>0</b>

## CENTRO DE CONCILIACIÓN LABORAL DEL ESTADO DE AGUASCALIENTES (a)

Estado Analítico del Ejercicio del Presupuesto de Egresos Detallado - LDF

Clasificación por Objeto del Gasto (Capítulo y Concepto)

Del 1 de Enero al 31 de Diciembre de 2021 (b)

(PESOS)

Concepto (c)	Egresos					Subejercicio (e)
	Aprobado (d)	Ampliaciones/ (Reducciones)	Modificado	Devengado	Pagado	
<b>I. Gasto No Etiquetado (I=A+B+C+D+E+F+G+H+I)</b>	4,974,000	0	4,974,000	2,363,059	2,333,468	2,610,941
<b>A. Servicios Personales (A=a1+a2+a3+a4+a5+a6+a7)</b>	4,215,445	316,956	4,532,401	1,939,935	1,939,935	2,592,466
a1) Remuneraciones al Personal de Carácter Permanente	3,263,548		3,263,548	869,509	869,509	2,394,039
a2) Remuneraciones al Personal de Carácter Transitorio			0			0
a3) Remuneraciones Adicionales y Especiales	698,113	28,847	726,960	726,960	726,960	0
a4) Seguridad Social	0	78,634	78,634	72,942	72,942	5,692
a5) Otras Prestaciones Sociales y Económicas	12,734	293,387	306,121	270,524	270,524	35,597
a6) Previsiones	241,050	-83,912	157,138	0	0	157,138
a7) Pago de Estímulos a Servidores Públicos			0			0
<b>B. Materiales y Suministros (B=b1+b2+b3+b4+b5+b6+b7+b8+b9)</b>	49,500	107,822	157,322	157,322	157,322	0
b1) Materiales de Administración, Emisión de Documentos y Artículos Oficiales	36,300	115,022	151,322	151,322	151,322	0
b2) Alimentos y Utensilios			0			0
b3) Materias Primas y Materiales de Producción y Comercialización			0			0
b4) Materiales y Artículos de Construcción y de Reparación			0			0
b5) Productos Químicos, Farmacéuticos y de Laboratorio			0			0
b6) Combustibles, Lubricantes y Aditivos	13,200	-7,200	6,000	6,000	6,000	0
b7) Vestuario, Blancos, Prendas de Protección y Artículos Deportivos			0			0
b8) Materiales y Suministros Para Seguridad			0			0
b9) Herramientas, Refacciones y Accesorios Menores			0			0
<b>C. Servicios Generales (C=c1+c2+c3+c4+c5+c6+c7+c8+c9)</b>	204,055	10,219	214,274	195,799	166,208	18,475
c1) Servicios Básicos	88,100	-50,040	38,060	34,978	5,387	3,082
c2) Servicios de Arrendamiento			0			0
c3) Servicios Profesionales, Científicos, Técnicos y Otros Servicios	0	23,200	23,200	23,200	23,200	0
c4) Servicios Financieros, Bancarios y Comerciales	28,500	-24,700	3,800	2,507	2,507	1,293
c5) Servicios de Instalación, Reparación, Mantenimiento y Conservación	47,955	48,700	96,655	90,379	90,379	6,276
c6) Servicios de Comunicación Social y Publicidad			0			0
c7) Servicios de Traslado y Viáticos	13,000	-6,553	6,447	3,304	3,304	3,143
c8) Servicios Oficiales	10,000	0	10,000	5,324	5,324	4,676
c9) Otros Servicios Generales	16,500	19,612	36,112	36,105	36,105	7
<b>D. Transferencias, Asignaciones, Subsidios y Otras Ayudas (D=d1+d2+d3+d4+d5+d6+d7+d8+d9)</b>	0	0	0	0	0	0
d1) Transferencias Internas y Asignaciones al Sector Público			0			0
d2) Transferencias al Resto del Sector Público			0			0
d3) Subsidios y Subvenciones			0			0
d4) Ayudas Sociales			0			0
d5) Pensiones y Jubilaciones			0			0
d6) Transferencias a Fideicomisos, Mandatos y Otros Análogos			0			0
d7) Transferencias a la Seguridad Social			0			0
d8) Donativos			0			0
d9) Transferencias al Exterior			0			0
<b>E. Bienes Muebles, Inmuebles e Intangibles (E=e1+e2+e3+e4+e5+e6+e7+e8+e9)</b>	505,000	-434,997	70,003	70,003	70,003	0
e1) Mobiliario y Equipo de Administración	0	70,003	70,003	70,003	70,003	0
e2) Mobiliario y Equipo Educativo y Recreativo			0			0
e3) Equipo e Instrumental Médico y de Laboratorio			0			0
e4) Vehículos y Equipo de Transporte	505,000	-505,000	0	0	0	0
e5) Equipo de Defensa y Seguridad			0			0
e6) Maquinaria, Otros Equipos y Herramientas			0			0
e7) Activos Biológicos			0			0
e8) Bienes Inmuebles			0			0
e9) Activos Intangibles			0			0
<b>F. Inversión Pública (F=f1+f2+f3)</b>	0	0	0	0	0	0
f1) Obra Pública en Bienes de Dominio Público			0			0
f2) Obra Pública en Bienes Propios			0			0
f3) Proyectos Productivos y Acciones de Fomento			0			0
<b>G. Inversiones Financieras y Otras Provisiones (G=g1+g2+g3+g4+g5+g6+g7)</b>	0	0	0	0	0	0
g1) Inversiones Para el Fomento de Actividades Productivas			0			0
g2) Acciones y Participaciones de Capital			0			0
g3) Compra de Títulos y Valores			0			0
g4) Concesión de Préstamos			0			0
g5) Inversiones en Fideicomisos, Mandatos y Otros Análogos			0			0
Fideicomiso de Desastres Naturales (Informativo)			0			0
g6) Otras Inversiones Financieras			0			0
g7) Provisiones para Contingencias y Otras Erogaciones Especiales			0			0
<b>H. Participaciones y Aportaciones (H=h1+h2+h3)</b>	0	0	0	0	0	0
h1) Participaciones			0			0
h2) Aportaciones			0			0
h3) Convenios			0			0
<b>I. Deuda Pública (I=i1+i2+i3+i4+i5+i6+i7)</b>	0	0	0	0	0	0
i1) Amortización de la Deuda Pública			0			0
i2) Intereses de la Deuda Pública			0			0
i3) Comisiones de la Deuda Pública			0			0
i4) Gastos de la Deuda Pública			0			0
i5) Costo por Coberturas			0			0
i6) Apoyos Financieros			0			0
i7) Adeudos de Ejercicios Fiscales Anteriores (ADEFAS)			0			0
<b>II. Gasto Etiquetado (II=A+B+C+D+E+F+G+H+I)</b>	0	0	0	0	0	0
<b>A. Servicios Personales (A=a1+a2+a3+a4+a5+a6+a7)</b>	0	0	0	0	0	0
a1) Remuneraciones al Personal de Carácter Permanente			0			0
a2) Remuneraciones al Personal de Carácter Transitorio			0			0
a3) Remuneraciones Adicionales y Especiales			0			0
a4) Seguridad Social			0			0
a5) Otras Prestaciones Sociales y Económicas			0			0
a6) Previsiones			0			0
a7) Pago de Estímulos a Servidores Públicos			0			0
<b>B. Materiales y Suministros (B=b1+b2+b3+b4+b5+b6+b7+b8+b9)</b>	0	0	0	0	0	0
b1) Materiales de Administración, Emisión de Documentos y Artículos Oficiales			0			0
b2) Alimentos y Utensilios			0			0
b3) Materias Primas y Materiales de Producción y Comercialización			0			0
b4) Materiales y Artículos de Construcción y de Reparación			0			0
b5) Productos Químicos, Farmacéuticos y de Laboratorio			0			0
b6) Combustibles, Lubricantes y Aditivos			0			0
b7) Vestuario, Blancos, Prendas de Protección y Artículos Deportivos			0			0
b8) Materiales y Suministros Para Seguridad			0			0
b9) Herramientas, Refacciones y Accesorios Menores			0			0
<b>C. Servicios Generales (C=c1+c2+c3+c4+c5+c6+c7+c8+c9)</b>	0	0	0	0	0	0
c1) Servicios Básicos			0			0
c2) Servicios de Arrendamiento			0			0
c3) Servicios Profesionales, Científicos, Técnicos y Otros Servicios			0			0

c4) Servicios Financieros, Bancarios y Comerciales				0			0
c5) Servicios de Instalación, Reparación, Mantenimiento y Conservación				0			0
c6) Servicios de Comunicación Social y Publicidad				0			0
c7) Servicios de Traslado y Viáticos				0			0
c8) Servicios Oficiales				0			0
c9) Otros Servicios Generales				0			0
D. Transferencias, Asignaciones, Subsidios y Otras Ayudas (D=d1+d2+d3+d4+d5+d6+d7+d8+d9)	0	0		0	0	0	0
d1) Transferencias Internas y Asignaciones al Sector Público				0			0
d2) Transferencias al Resto del Sector Público				0			0
d3) Subsidios y Subvenciones				0			0
d4) Ayudas Sociales				0			0
d5) Pensiones y Jubilaciones				0			0
d6) Transferencias a Fideicomisos, Mandatos y Otros Análogos				0			0
d7) Transferencias a la Seguridad Social				0			0
d8) Donativos				0			0
d9) Transferencias al Exterior				0			0
E. Bienes Muebles, Inmuebles e Intangibles (E=e1+e2+e3+e4+e5+e6+e7+e8+e9)	0	0		0	0	0	0
e1) Mobiliario y Equipo de Administración				0			0
e2) Mobiliario y Equipo Educativo y Recreativo				0			0
e3) Equipo e Instrumental Médico y de Laboratorio				0			0
e4) Vehículos y Equipo de Transporte				0			0
e5) Equipo de Defensa y Seguridad				0			0
e6) Maquinaria, Otros Equipos y Herramientas				0			0
e7) Activos Biológicos				0			0
e8) Bienes Inmuebles				0			0
e9) Activos Intangibles				0			0
F. Inversión Pública (F=f1+f2+f3)	0	0		0	0	0	0
f1) Obra Pública en Bienes de Dominio Público				0			0
f2) Obra Pública en Bienes Propios				0			0
f3) Proyectos Productivos y Acciones de Fomento				0			0
G. Inversiones Financieras y Otras Provisiones (G=g1+g2+g3+g4+g5+g6+g7)	0	0		0	0	0	0
g1) Inversiones Para el Fomento de Actividades Productivas				0			0
g2) Acciones y Participaciones de Capital				0			0
g3) Compra de Títulos y Valores				0			0
g4) Concesión de Préstamos				0			0
g5) Inversiones en Fideicomisos, Mandatos y Otros Análogos				0			0
Fideicomiso de Desastres Naturales (Informativo)				0			0
g6) Otras Inversiones Financieras				0			0
g7) Provisiones para Contingencias y Otras Erogaciones Especiales				0			0
H. Participaciones y Aportaciones (H=h1+h2+h3)	0	0		0	0	0	0
h1) Participaciones				0			0
h2) Aportaciones				0			0
h3) Convenios				0			0
I. Deuda Pública (I=i1+i2+i3+i4+i5+i6+i7)	0	0		0	0	0	0
i1) Amortización de la Deuda Pública				0			0
i2) Intereses de la Deuda Pública				0			0
i3) Comisiones de la Deuda Pública				0			0
i4) Gastos de la Deuda Pública				0			0
i5) Costo por Coberturas				0			0
i6) Apoyos Financieros				0			0
i7) Adeudos de Ejercicios Fiscales Anteriores (ADEFAS)				0			0
III. Total de Egresos (III = I + II)	4,974,000	0		4,974,000	2,363,059	2,333,468	2,610,941

**CENTRO DE CONCILIACIÓN LABORAL DEL ESTADO DE AGUASCALIENTES (a)**  
**Estado Analítico del Ejercicio del Presupuesto de Egresos Detallado - LDF**  
**Clasificación Administrativa**  
**Del 1 de Enero al 31 de Diciembre de 2021 (b)**  
**(PESOS)**

Concepto (c)	Egresos					Subejercicio (e)
	Aprobado (d)	Ampliaciones/ (Reducciones)	Modificado	Devengado	Pagado	
I. Gasto No Etiquetado (I=A+B+C+D+E+F+G+H)	4,974,000	0	4,974,000	2,363,059	2,333,468	2,610,941
DIRECCIÓN GENERAL DEL CENTRO DE CONCILIACIÓN LABORAL	4,974,000	0	4,974,000	2,363,059	2,333,468	2,610,941
						0
						0
						0
						0
						0
						0
						0
II. Gasto Etiquetado (II=A+B+C+D+E+F+G+H)	0	0	0	0	0	0
DIRECCIÓN GENERAL DEL CENTRO DE CONCILIACIÓN LABORAL	0	0	0	0	0	0
						0
						0
						0
						0
						0
						0
						0
III. Total de Egresos (III = I + II)	4,974,000	0	4,974,000	2,363,059	2,333,468	2,610,941



**CENTRO DE CONCILIACIÓN LABORAL DEL ESTADO DE AGUASCALIENTES (a)**  
**Estado Analítico del Ejercicio del Presupuesto de Egresos Detallado - LDF**  
**Clasificación Funcional (Finalidad y Función)**  
**Del 1 de Enero al 31 de Diciembre de 2021 (b)**  
**(PESOS)**

Concepto (c)	Egresos					Subejercicio (e)
	Aprobado (d)	Ampliaciones/ (Reducciones)	Modificado	Devengado	Pagado	
<b>I. Gasto No Etiquetado (I=A+B+C+D)</b>	<b>4,974,000</b>	<b>0</b>	<b>4,974,000</b>	<b>2,363,059</b>	<b>2,333,468</b>	<b>2,610,941</b>
<b>A. Gobierno (A=a1+a2+a3+a4+a5+a6+a7+a8)</b>	<b>4,974,000</b>	<b>0</b>	<b>4,974,000</b>	<b>2,363,059</b>	<b>2,333,468</b>	<b>2,610,941</b>
a1) Legislación			0			0
a2) Justicia	4,974,000	0	4,974,000	2,363,059	2,333,468	2,610,941
a3) Coordinación de la Política de Gobierno			0			0
a4) Relaciones Exteriores			0			0
a5) Asuntos Financieros y Hacendarios			0			0
a6) Seguridad Nacional			0			0
a7) Asuntos de Orden Público y de Seguridad Interior			0			0
a8) Otros Servicios Generales			0			0
<b>B. Desarrollo Social (B=b1+b2+b3+b4+b5+b6+b7)</b>	<b>0</b>	<b>0</b>	<b>0</b>	<b>0</b>	<b>0</b>	<b>0</b>
b1) Protección Ambiental			0			0
b2) Vivienda y Servicios a la Comunidad			0			0
b3) Salud			0			0
b4) Recreación, Cultura y Otras Manifestaciones Sociales			0			0
b5) Educación			0			0
b6) Protección Social			0			0
b7) Otros Asuntos Sociales			0			0
<b>C. Desarrollo Económico (C=c1+c2+c3+c4+c5+c6+c7+c8+c9)</b>	<b>0</b>	<b>0</b>	<b>0</b>	<b>0</b>	<b>0</b>	<b>0</b>
c1) Asuntos Económicos, Comerciales y Laborales en General			0			0
c2) Agropecuaria, Silvicultura, Pesca y Caza			0			0
c3) Combustibles y Energía			0			0
c4) Minería, Manufacturas y Construcción			0			0
c5) Transporte			0			0
c6) Comunicaciones			0			0
c7) Turismo			0			0
c8) Ciencia, Tecnología e Innovación			0			0
c9) Otras Industrias y Otros Asuntos Económicos			0			0
<b>D. Otras No Clasificadas en Funciones Anteriores (D=d1+d2+d3+d4)</b>	<b>0</b>	<b>0</b>	<b>0</b>	<b>0</b>	<b>0</b>	<b>0</b>
d1) Transacciones de la Deuda Pública / Costo Financiero de la Deuda			0			0
d2) Transferencias, Participaciones y Aportaciones Entre Diferentes Niveles y Ordenes de Gobierno			0			0
d3) Saneamiento del Sistema Financiero			0			0
d4) Adeudos de Ejercicios Fiscales Anteriores			0			0
<b>II. Gasto Etiquetado (II=A+B+C+D)</b>	<b>0</b>	<b>0</b>	<b>0</b>	<b>0</b>	<b>0</b>	<b>0</b>
<b>A. Gobierno (A=a1+a2+a3+a4+a5+a6+a7+a8)</b>	<b>0</b>	<b>0</b>	<b>0</b>	<b>0</b>	<b>0</b>	<b>0</b>
a1) Legislación			0			0
a2) Justicia			0			0
a3) Coordinación de la Política de Gobierno			0			0
a4) Relaciones Exteriores			0			0
a5) Asuntos Financieros y Hacendarios			0			0
a6) Seguridad Nacional			0			0
a7) Asuntos de Orden Público y de Seguridad Interior			0			0
a8) Otros Servicios Generales			0			0
<b>B. Desarrollo Social (B=b1+b2+b3+b4+b5+b6+b7)</b>	<b>0</b>	<b>0</b>	<b>0</b>	<b>0</b>	<b>0</b>	<b>0</b>
b1) Protección Ambiental			0			0
b2) Vivienda y Servicios a la Comunidad			0			0
b3) Salud			0			0
b4) Recreación, Cultura y Otras Manifestaciones Sociales			0			0
b5) Educación			0			0
b6) Protección Social			0			0
b7) Otros Asuntos Sociales			0			0
<b>C. Desarrollo Económico (C=c1+c2+c3+c4+c5+c6+c7+c8+c9)</b>	<b>0</b>	<b>0</b>	<b>0</b>	<b>0</b>	<b>0</b>	<b>0</b>
c1) Asuntos Económicos, Comerciales y Laborales en General			0			0
c2) Agropecuaria, Silvicultura, Pesca y Caza			0			0
c3) Combustibles y Energía			0			0
c4) Minería, Manufacturas y Construcción			0			0
c5) Transporte			0			0
c6) Comunicaciones			0			0
c7) Turismo			0			0
c8) Ciencia, Tecnología e Innovación			0			0
c9) Otras Industrias y Otros Asuntos Económicos			0			0
<b>D. Otras No Clasificadas en Funciones Anteriores (D=d1+d2+d3+d4)</b>	<b>0</b>	<b>0</b>	<b>0</b>	<b>0</b>	<b>0</b>	<b>0</b>
d1) Transacciones de la Deuda Pública / Costo Financiero de la Deuda			0			0
d2) Transferencias, Participaciones y Aportaciones Entre Diferentes Niveles y Ordenes de Gobierno			0			0
d3) Saneamiento del Sistema Financiero			0			0
d4) Adeudos de Ejercicios Fiscales Anteriores			0			0
<b>III. Total de Egresos (III = I + II)</b>	<b>4,974,000</b>	<b>0</b>	<b>4,974,000</b>	<b>2,363,059</b>	<b>2,333,468</b>	<b>2,610,941</b>

**CENTRO DE CONCILIACIÓN LABORAL DEL ESTADO DE AGUASCALIENTES (a)**  
**Estado Analítico del Ejercicio del Presupuesto de Egresos Detallado - LDF**  
**Clasificación de Servicios Personales por Categoría**  
**Del 1 de Enero al 31 de Diciembre de 2021 (b)**  
**(PESOS)**

Concepto (c)	Egresos					Subejercicio (e)
	Aprobado (d)	Ampliaciones/ (Reducciones)	Modificado	Devengado	Pagado	
<b>I. Gasto No Etiquetado (I=A+B+C+D+E+F)</b>	<b>4,215,445</b>	<b>316,956</b>	<b>4,532,401</b>	<b>1,939,935</b>	<b>1,939,935</b>	<b>2,592,466</b>
A. Personal Administrativo y de Servicio Público	4,215,445	316,956	4,532,401	1,939,935	1,939,935	2,592,466
B. Magisterio			0			0
C. Servicios de Salud (C=c1+c2)	0	0	0	0	0	0
c1) Personal Administrativo			0			0
c2) Personal Médico, Paramédico y afin			0			0
D. Seguridad Pública			0			0
E. Gastos asociados a la implementación de nuevas leyes federales o reformas a las mismas (E = e1 + e2)	0	0	0	0	0	0
e1) Nombre del Programa o Ley 1			0			0
e2) Nombre del Programa o Ley 2			0			0
F. Sentencias laborales definitivas			0			0
<b>II. Gasto Etiquetado (II=A+B+C+D+E+F)</b>	<b>0</b>	<b>0</b>	<b>0</b>	<b>0</b>	<b>0</b>	<b>0</b>
A. Personal Administrativo y de Servicio Público			0			0
B. Magisterio			0			0
C. Servicios de Salud (C=c1+c2)	0	0	0	0	0	0
c1) Personal Administrativo			0			0
c2) Personal Médico, Paramédico y afin			0			0
D. Seguridad Pública			0			0
E. Gastos asociados a la implementación de nuevas leyes federales o reformas a las mismas (E = e1 + e2)	0	0	0	0	0	0
e1) Nombre del Programa o Ley 1			0			0
e2) Nombre del Programa o Ley 2			0			0
F. Sentencias laborales definitivas			0			0
<b>III. Total del Gasto en Servicios Personales (III = I + II)</b>	<b>4,215,445</b>	<b>316,956</b>	<b>4,532,401</b>	<b>1,939,935</b>	<b>1,939,935</b>	<b>2,592,466</b>

**CENTRO DE CONCILIACIÓN LABORAL DEL ESTADO DE AGUASCALIENTES (a)**  
**Guía de Cumplimiento de la Ley de Disciplina Financiera de las Entidades Federativas y Municipios**  
**Del 1 de Enero al 31 de diciembre de 2021 (b)**

Indicadores de Observancia (c)	Implementación		Resultado		Fundamento (h)	Comentarios (i)
	SI	NO	Monto o valor (f)	Unidad (pesos/porcentaje) (g)		
	Mecanismo de Verificación (d)	Fecha estimada de cumplimiento (e)				
INDICADORES PRESUPUESTARIOS						
A. INDICADORES CUANTITATIVOS						
1 Balance Presupuestario Sostenible (j)						
a. Propuesto	Iniciativa de Ley de Ingresos y Proyecto de Presupuesto de Egresos		4974000	pesos	Art. 6 y 19 de la LDF	
b. Aprobado	Ley de Ingresos y Presupuesto de Egresos		4974000	pesos	Art. 6 y 19 de la LDF	
c. Ejercido	Cuenta Pública / Formato 4 LDF		0	pesos	Art. 6 y 19 de la LDF	
2 Balance Presupuestario de Recursos Disponibles Sostenible (k)						
a. Propuesto	Iniciativa de Ley de Ingresos y Proyecto de Presupuesto de Egresos		4974000	pesos	Art. 6 y 19 de la LDF	
b. Aprobado	Ley de Ingresos y Presupuesto de Egresos		4974000	pesos	Art. 6 y 19 de la LDF	
c. Ejercido	Cuenta Pública / Formato 4 LDF		0	pesos	Art. 6 y 19 de la LDF	
3 Financiamiento Neto dentro del Techo de Financiamiento Neto (l)						
a. Propuesto	Iniciativa de Ley de Ingresos		N.A.	pesos	Art. 6, 19 y 46 de la LDF	
b. Aprobado	Ley de Ingresos		N.A.	pesos	Art. 6, 19 y 46 de la LDF	
c. Ejercido	Cuenta Pública / Formato 4 LDF		N.A.	pesos	Art. 6, 19 y 46 de la LDF	
4 Recursos destinados a la atención de desastres naturales						
a. Asignación al fideicomiso para desastres naturales (m)						
a.1 Aprobado	Reporte Trím. Formato 6 a)		N.A.	pesos	Art. 9 de la LDF	
a.2 Pagado	Cuenta Pública / Formato 6 a)		N.A.	pesos	Art. 9 de la LDF	
b. Aportación promedio realizada por la Entidad Federativa durante los 5 ejercicios previos, para infraestructura dañada por desastres naturales (n)	Autorizaciones de recursos aprobados por el FONDEN		N.A.	pesos	Art. 9 de la LDF	
c. Saldo del fideicomiso para desastres naturales (o)	Cuenta Pública / Auxiliar de Cuentas		N.A.	pesos	Art. 9 de la LDF	
d. Costo promedio de los últimos 5 ejercicios de la reconstrucción de infraestructura dañada por desastres naturales (p)	Autorizaciones de recursos aprobados por el FONDEN		N.A.	pesos	Art. 9 de la LDF	
5 Techo para servicios personales (q)						
a. Asignación en el Presupuesto de Egresos	Reporte Trím. Formato 6 d)		N.A.	pesos	Art. 10 y 21 de la LDF	
b. Ejercido	Reporte Trím. Formato 6 d)		N.A.	pesos	Art. 13 fracc. V y 21 de la LDF	
6 Previsiones de gasto para compromisos de pago derivados de APPs (r)						
a. Asignación en el Presupuesto de Egresos	Presupuesto de Egresos		N.A.	pesos	Art. 11 y 21 de la LDF	
7 Techo de ADEFAS para el ejercicio fiscal (s)						
a. Propuesto	Proyecto de Presupuesto de Egresos		N.A.	pesos	Art. 12 y 20 de la LDF	
b. Aprobado	Reporte Trím. Formato 6 a)		N.A.	pesos	Art. 12 y 20 de la LDF	
c. Ejercido	Cuenta Pública / Formato 6 a)		N.A.	pesos	Art. 12 y 20 de la LDF	
B. INDICADORES CUALITATIVOS						
1 Iniciativa de Ley de Ingresos y Proyecto de Presupuesto de Egresos						
a. Objetivos anuales, estrategias y metas para el ejercicio fiscal (t)	Iniciativa de Ley de Ingresos y Proyecto de Presupuesto de Egresos		N.A.		Art. 5 y 18 de la LDF	
b. Proyecciones de ejercicios posteriores (u)	Iniciativa de Ley de Ingresos y Proyecto de Presupuesto de Egresos / Formatos 7 a) y b)		N.A.		Art. 5 y 18 de la LDF	
c. Descripción de riesgos relevantes y propuestas de acción para enfrentarlos (v)	Iniciativa de Ley de Ingresos y Proyecto de Presupuesto de Egresos		N.A.		Art. 5 y 18 de la LDF	
d. Resultados de ejercicios fiscales anteriores y el ejercicio fiscal en cuestión (w)	Iniciativa de Ley de Ingresos y Proyecto de Presupuesto de Egresos / Formatos 7 c) y d)		N.A.		Art. 5 y 18 de la LDF	
e. Estudio actuarial de las pensiones de sus trabajadores (x)	Proyecto de Presupuesto de Egresos / Formato 8		N.A.		Art. 5 y 18 de la LDF	
2 Balance Presupuestario de Recursos Disponibles, en caso de ser negativo						
a. Razones excepcionales que justifican el Balance Presupuestario de Recursos Disponibles negativo (y)	Iniciativa de Ley de Ingresos o Proyecto de Presupuesto de Egresos		N.A.		Art. 6 y 19 de la LDF	
b. Fuente de recursos para cubrir el Balance Presupuestario de Recursos Disponibles negativo (z)	Iniciativa de Ley de Ingresos o Proyecto de Presupuesto de Egresos		N.A.		Art. 6 y 19 de la LDF	
c. Número de ejercicios fiscales y acciones necesarias para cubrir el Balance Presupuestario de Recursos Disponibles negativo (aa)	Iniciativa de Ley de Ingresos o Proyecto de Presupuesto de Egresos		N.A.		Art. 6 y 19 de la LDF	

Informes Trimestrales sobre el avance de las acciones para recuperar el Balance Presupuestario de Recursos Disponibles (bb)	Reporte Trim. y Cuenta Pública		N.A.		Art. 6 y 19 de la LDF	
---	--------------------------------	--	------	--	-----------------------	--

<b>3 s Personales</b>						
a. Remuneraciones de los servidores públicos (cc)	Proyecto de Presupuesto		N.A.		Art. 10 y 21 de la LDF	
b. Previsiones salariales y económicas para cubrir incrementos salariales, creación de plazas y otros (dd)	Proyecto de Presupuesto		N.A.		Art. 10 y 21 de la LDF	

#### INDICADORES DEL EJERCICIO PRESUPUESTARIO

##### A. INDICADORES CUANTITATIVOS

<b>1 Ingresos Excedentes derivados de Ingresos de Libre Disposición</b>						
a. Monto de Ingresos Excedentes derivados de ILD (ee)	Cuenta Pública / Formato 5		N.A.	pesos	Art. 14 y 21 de la LDF	
b. Monto de Ingresos Excedentes derivados de ILD destinados al fin del A.14, fracción I de la LDF (ff)	Cuenta Pública		N.A.	pesos	Art. 14 y 21 de la LDF	
c. Monto de Ingresos Excedentes derivados de ILD destinados al fin del A.14, fracción II, a) de la LDF (gg)	Cuenta Pública		N.A.	pesos	Art. 14 y 21 de la LDF	
d. Monto de Ingresos Excedentes derivados de ILD destinados al fin del A.14, fracción II, b) de la LDF (hh)	Cuenta Pública		N.A.	pesos	Art. 14 y 21 de la LDF	
e. Monto de Ingresos Excedentes derivados de ILD destinados al fin del artículo noveno transitorio de la LDF (ii)			N.A.	pesos	Art. Noveno Transitorio de la LDF	
f. Monto de Ingresos Excedentes derivados de ILD destinados al fin señalado por el Artículo 14, párrafo segundo y en el artículo 21 y Noveno Transitorio de la LDF (jj)			N.A.	pesos	Art. 14 y 21 de la LDF	
g. Monto de Ingresos Excedentes derivados de ILD en un nivel de endeudamiento sostenible de acuerdo al Sistema de Alertas hasta por el 5% de los recursos para cubrir el Gasto Corriente (kk)			N.A.	pesos	Art. 14 y 21 de la LDF	

##### B. INDICADORES CUALITATIVOS

1. Análisis Costo-Beneficio para programas o proyectos de inversión mayores a 10 millones de UDIS (jj)	Página de internet de la Secretaría de Finanzas o Tesorería Municipal		N.A.		Art. 13 frac. III y 21 de la LDF	
2. Análisis de conveniencia y análisis de transferencia de riesgos de los proyectos APPs (kk)	Página de internet de la Secretaría de Finanzas o Tesorería Municipal		N.A.		Art. 13 frac. III y 21 de la LDF	
3. Identificación de población objetivo, destino y temporalidad de subsidios (ll)	Página de internet de la Secretaría de Finanzas o Tesorería Municipal		N.A.		Art. 13 frac. VII y 21 de la LDF	

#### INDICADORES DE DEUDA PÚBLICA

##### A. INDICADORES CUANTITATIVOS

<b>1 Obligaciones a Corto Plazo</b>						
a. Límite de Obligaciones a Corto Plazo (mm)			N.A.	pesos	Art. 30 frac. I de la LDF	
b. Obligaciones a Corto Plazo (nn)			N.A.	pesos	Art. 30 frac. I de la LDF	