



COMISIÓN ESTATAL DE ARBITRAJE MÉDICO PARA EL
ESTADO DE AGUASCALIENTES

Introducción

CUENTA PÚBLICA 2021

Introducción

La COESAMED fue creada como un organismo público descentralizado del Gobierno del Estado, mediante decreto del Ejecutivo Estatal, publicado en el Periódico Oficial, el día primero de agosto de 1999, con plena autonomía técnica para emitir sus opiniones, acuerdos y laudos.

El Organismo tiene por objeto contribuir a resolver los conflictos suscitados entre los usuarios y los prestadores de los servicios médicos, sin perjuicio de la actuación de las instancias jurisdiccionales, contribuyendo a tutelar el derecho a la protección de la salud, así como a mejorar la calidad en la prestación de los servicios médicos.

Para el cumplimiento de sus funciones, la COESAMED contará con: I.- Un Consejo; II.- Un Comisionado; III.- Un Sub-Comisionado; y IV.- Las Unidades Administrativas que determine sus Reglamento Interno. El Organismo se rige con base en su Estatuto Orgánico, en lo relativo a su estructura y a las facultades y funciones correspondientes a las distintas áreas que lo integran; Para tal efecto cuenta con disposiciones generales referentes a la naturaleza y características del Organismo, a sus órganos de administración a las unidades que integran a estos últimos a la vigilancia y demás que lo requieran para su regulación interna conforme lo establecido por esta ley. El Consejo será presidido por el Comisionado y se integrará por ocho consejeros con cargo honorífico.

Las relaciones de trabajo entre el Organismo y su personal se regirán por el estatuto de los trabajadores al servicio del estado de Aguascalientes, y quedan integrados al régimen de pensiones civiles previsto por dicho estatuto.






COMISIÓN ESTATAL DE ARBITRAJE MÉDICO PARA
EL ESTADO DE AGUASCALIENTES

Contable

CUENTA PÚBLICA 2021

CONCEPTO	Año		CONCEPTO	Año	
	2021	2020		2021	2020
ACTIVO			PASIVO		
Activo Circulante			Pasivo Circulante		
Efectivo y Equivalentes	373,513	367,040	Cuentas por Pagar a Corto Plazo	21,288	55,861
Derechos a Recibir Efectivo o Equivalentes	0	594	Documentos por Pagar a Corto Plazo	0	0
Derechos a Recibir Bienes o Servicios	0	0	Porción a Corto Plazo de la Deuda Pública a Largo Plazo	0	0
Inventarios	0	0	Títulos y Valores a Corto Plazo	0	0
Almacenes	0	0	Pasivos Diferidos a Corto Plazo	0	0
Estimación por Pérdida o Deterioro de Activos Circulantes	0	0	Fondos y Bienes de Terceros en Garantía y/o Administración a Corto Plazo	0	0
Otros Activos Circulantes	0	0	Provisiones a Corto Plazo	0	0
			Otros Pasivos a Corto Plazo	0	0
Total de Activos Circulantes	373,513	367,634	Total de Pasivos Circulantes	21,288	55,861
Activo No Circulante			Pasivo No Circulante		
Inversiones Financieras a Largo Plazo	0	0	Cuentas por Pagar a Largo Plazo	0	0
Derechos a Recibir Efectivo o Equivalentes a Largo Plazo	0	0	Documentos por Pagar a Largo Plazo	0	0
Bienes Inmuebles, Infraestructura y Construcciones en Proceso	0	0	Deuda Pública a Largo Plazo	0	0
Bienes Muebles	1,393,479	1,368,082	Pasivos Diferidos a Largo Plazo	0	0
Activos Intangibles	0	0	Fondos y Bienes de Terceros en Garantía y/o en Administración a Largo Plazo	0	0
Depreciación, Deterioro y Amortización Acumulada de Bienes	-1,218,857	-1,123,351	Provisiones a Largo Plazo	349,437	308,808
Activos Diferidos	0	0			
Estimación por Pérdida o Deterioro de Activos no Circulantes	0	0	Total de Pasivos No Circulantes	349,437	308,808
Otros Activos no Circulantes	0	0			
Total de Activos No Circulantes	174,622	244,730	Total del Pasivo	370,725	364,669
Total del Activo	548,135	612,365	HACIENDA PÚBLICA/ PATRIMONIO		
			Hacienda Pública/Patrimonio Contribuido	304,994	304,994
			Aportaciones	0	0
			Donaciones de Capital	0	0
			Actualización de la Hacienda Pública / Patrimonio	304,994	304,994
			Hacienda Pública/Patrimonio Generado	-127,584	-57,298
			Resultados del Ejercicio (Ahorro / Desahorro)	-38,595	-132,847
			Resultados de Ejercicios Anteriores	-58,264	75,549
			Revalúos	300	0
			Reservas	0	0
			Rectificaciones de Resultados de Ejercicios Anteriores	-31,025	0
			Exceso o Insuficiencia en la Actualización de la Hacienda Pública/Patrimonio	0	0
			Resultado por Posición Monetaria	0	0
			Resultado por Tenencia de Activos no Monetarios	0	0
			Total Hacienda Pública/ Patrimonio	177,410	247,696
			Total del Pasivo y Hacienda Pública / Patrimonio	548,135	612,365


Bajo protesta de decir verdad declaramos que los Estados Financieros y sus Notas son razonablemente correctos y responsabilidad del emisor



 DR. SALVADOR ALONSO SANCHEZ
 COMISIONADO ESTATAL


 C.P. ALEJANDRA JULIETA ESPARZA LAZALDE
 JEFE ADMINISTRATIVO

Concepto	2021	2020
INGRESOS Y OTROS BENEFICIOS		
Ingresos de la Gestión	0	0
Impuestos	0	0
Cuotas y Aportaciones de Seguridad Social	0	0
Contribuciones de Mejoras	0	0
Derechos	0	0
Productos	0	0
Aprovechamientos	0	0
Ingresos por Venta de Bienes y Prestación de Servicios	0	0
Participaciones, Aportaciones, Convenios, Incentivos Derivados de la Colaboración Fiscal, Fondos Distintos de Aportaciones, Transferencias, Asignaciones, Subsidios y Subvenciones, y Pensiones y Jubilaciones	5,841,000	5,351,000
Participaciones, Aportaciones, Convenios, Incentivos Derivados de la Colaboración Fiscal, Fondos Distintos de Aportaciones	0	0
Transferencias, Asignaciones, Subsidios y Subvenciones, y Pensiones y Jubilaciones	5,841,000	5,351,000
Otros Ingresos y Beneficios	0	0
Ingresos Financieros	0	0
Incremento por Variación de Inventarios	0	0
Disminución del Exceso de Estimaciones por Pérdida o Deterioro u Obsolescencia	0	0
Disminución del Exceso de Provisiones	0	0
Otros Ingresos y Beneficios Varios	0	0
Total de Ingresos y Otros Beneficios	5,841,000	5,351,000
GASTOS Y OTRAS PÉRDIDAS		
Gastos de Funcionamiento	5,815,115	5,334,964
Servicios Personales	5,314,875	4,786,420
Materiales y Suministros	120,700	96,168
Servicios Generales	379,539	452,375
Transferencias, Asignaciones, Subsidios y Otras Ayudas	0	0
Transferencias Internas y Asignaciones al Sector Público	0	0
Transferencias al Resto del Sector Público	0	0
Subsidios y Subvenciones	0	0
Ayudas Sociales	0	0
Pensiones y Jubilaciones	0	0
Transferencias a Fideicomisos, Mandatos y Contratos Análogos	0	0
Transferencias a la Seguridad Social	0	0
Donativos	0	0
Transferencias al Exterior	0	0
Participaciones y Aportaciones	0	0
Participaciones	0	0
Aportaciones	0	0
Convenios	0	0
Intereses, Comisiones y Otros Gastos de la Deuda Pública	0	0
Intereses de la Deuda Pública	0	0
Comisiones de la Deuda Pública	0	0
Gastos de la Deuda Pública	0	0
Costo por Coberturas	0	0
Apoyos Financieros	0	0
Otros Gastos y Pérdidas Extraordinarias	64,480	148,883
Estimaciones, Depreciaciones, Deterioros, Obsolescencia y Provisiones	64,480	148,883
Disminución de Inventarios	0	0
Aumento por Insuficiencia de Estimaciones por Pérdida o Deterioro y Aumento por Insuficiencia de Provisiones	0	0
Otros Gastos	0	0
Inversión Pública	0	0
Inversión Pública no Capitalizable	0	0
Total de Gastos y Otras Pérdidas	5,879,595	5,483,847
Resultados del Ejercicio (Ahorro/Desahorro)	-38,595	-132,847

Bajo protesta de decir verdad declaramos que los Estados Financieros y sus Notas son razonablemente correctos y responsabilidad del emisor


 DR. SALVADOR ALONSO SÁNCHEZ
 COMISIONADO ESTATAL


 C.P. ALEJANDRA JULIETA ESPARZA LAZALDE
 JEFE ADMINISTRATIVO

Concepto	Hacienda Pública/Patrimonio Contribuido	Hacienda Pública/Patrimonio Generado de Ejercicios Anteriores	Hacienda Pública/Patrimonio Generado del Ejercicio	Exceso o Insuficiencia en la Actualización de la Hacienda Pública / Patrimonio	TOTAL
HACIENDA PÚBLICA/PATRIMONIO CONTRIBUIDO NETO DE 2020	304,994				304,994
Aportaciones	0				0
Donaciones de Capital	0				0
Actualización de la Hacienda Pública/Patrimonio	304,994				304,994
HACIENDA PÚBLICA /PATRIMONIO GENERADO NETO DE 2020		75,549	-132,847		-57,298
Resultados del Ejercicio (Ahorro/Desahorro)			-132,847		-132,847
Resultados de Ejercicios Anteriores		75,549			75,549
Revalúos		0		0	0
Reservas		0			0
Rectificaciones de Resultados de Ejercicios Anteriores		0			0
EXCESO O INSUFICIENCIA EN LA ACTUALIZACIÓN DE LA HACIENDA PÚBLICA/ PATRIMONIO NETO DE 2020				0	0
Resultado por Posición Monetaria				0	0
Resultado por Tenencia de Activos no Monetarios				0	0
HACIENDA PÚBLICA / PATRIMONIO NETO FINAL DE 2020	304,994	75,549	-132,847	0	247,696
CAMBIOS EN LA HACIENDA PÚBLICA/PATRIMONIO CONTRIBUIDO NETO DE 2021	0				0
Aportaciones	0				0
Donaciones de Capital	0				0
Actualización de la Hacienda Pública/Patrimonio	0				0
VARIACIONES DE LA HACIENDA PÚBLICA / PATRIMONIO GENERADO NETO DE 2021		-133,813	63,527		-70,286
Resultados del Ejercicio (Ahorro/Desahorro)			-38,595		-38,595
Resultados de Ejercicios Anteriores		-133,813	132,847		-966
Revalúos		0	300	0	300
Reservas		0	0		0
Rectificaciones de Resultados de Ejercicios Anteriores			-31,025		-31,025
CAMBIOS EN EL EXCESO O INSUFICIENCIA EN LA ACTUALIZACIÓN DE LA HACIENDA PÚBLICA/ PATRIMONIO NETO DE 2021				0	0
Resultado por Posición Monetaria				0	0
Resultado por Tenencia de Activos no Monetarios				0	0
HACIENDA PÚBLICA / PATRIMONIO NETO FINAL DE 2021	304,994	-58,264	-69,320	0	177,410

Bajo protesta de decir verdad declaramos que los Estados Financieros y sus Notas son razonablemente correctos y responsabilidad del emisor

DR. SALVADOR ALONSO SÁNCHEZ

COMISIONADO ESTATAL

C.P. ALEJANDRA JULIETA ESPARZA LAZALDE

JEFE ADMINISTRATIVO

Concepto	Origen	Aplicación
ACTIVO	64,230	0
Activo Circulante	0	5,879
Efectivo y Equivalentes	0	6,473
Derechos a Recibir Efectivo o Equivalentes	594	0
Derechos a Recibir Bienes o Servicios	0	0
Inventarios	0	0
Almacenes	0	0
Estimación por Pérdida o Deterioro de Activos Circulantes	0	0
Otros Activos Circulantes	0	0
Activo No Circulante	70,108	0
Inversiones Financieras a Largo Plazo	0	0
Derechos a Recibir Efectivo o Equivalentes a Largo Plazo	0	0
Bienes Inmuebles, Infraestructura y Construcciones en Proceso	0	0
Bienes Muebles	0	25,397
Activos Intangibles	0	0
Depreciación, Deterioro y Amortización Acumulada de Bienes	95,505	0
Activos Diferidos	0	0
Estimación por Pérdida o Deterioro de Activos no Circulantes	0	0
Otros Activos no Circulantes	0	0
PASIVO	6,057	0
Pasivo Circulante	0	34,573
Cuentas por Pagar a Corto Plazo	0	34,573
Documentos por Pagar a Corto Plazo	0	0
Porción a Corto Plazo de la Deuda Pública a Largo Plazo	0	0
Títulos y Valores a Corto Plazo	0	0
Pasivos Diferidos a Corto Plazo	0	0
Fondos y Bienes de Terceros en Garantía y/o Administración a Corto Plazo	0	0
Provisiones a Corto Plazo	0	0
Otros Pasivos a Corto Plazo	0	0
Pasivo No Circulante	40,629	0
Cuentas por Pagar a Largo Plazo	0	0
Documentos por Pagar a Largo Plazo	0	0
Deuda Pública a Largo Plazo	0	0
Pasivos Diferidos a Largo Plazo	0	0
Fondos y Bienes de Terceros en Garantía y/o en Administración a Largo Plazo	0	0
Provisiones a Largo Plazo	40,629	0
HACIENDA PÚBLICA/ PATRIMONIO	0	70,286
Hacienda Pública/Patrimonio Contribuido	0	0
Aportaciones	0	0
Donaciones de Capital	0	0
Actualización de la Hacienda Pública / Patrimonio	0	0
Hacienda Pública/Patrimonio Generado	0	70,286
Resultados del Ejercicio (Ahorro / Desahorro)	94,252	0
Resultados de Ejercicios Anteriores	0	133,813
Revalúos	300	0
Reservas	0	0
Rectificaciones de Resultados de Ejercicios Anteriores	0	31,025
Exceso o Insuficiencia en la Actualización de la Hacienda Pública/Patrimonio	0	0
Resultado por Posición Monetaria	0	0
Resultado por Tenencia de Activos no Monetarios	0	0

Bajo protesta de decir verdad declaramos que los Estados Financieros y sus Notas son razonablemente correctos y responsabilidad del emisor

DR. SALVADOR ALONSO SANCHEZ
COMISIONADO ESTATAL

C.P. ALEJANDRA JULIETA ESPARZA LAZALDE
JEFE ADMINISTRATIVO



COESAMED
COMISIÓN ESTATAL DE
ARBITRAJE MÉDICO
Contigo al 100

Cuenta Pública 2021
COMISIÓN ESTATAL DE ARBITRAJE MÉDICO PARA EL ESTADO DE AGUASCALIENTES
Estado de Flujos de Efectivo
Del 1 de Enero al 31 de Diciembre de 2021 y 2020
(Pesos)

Concepto	2021	2020
Flujos de Efectivo de las Actividades de Operación		
Origen	5,841,000	5,351,000
Impuestos	0	0
Cuotas y Aportaciones de Seguridad Social	0	0
Contribuciones de mejoras	0	0
Derechos	0	0
Productos	0	0
Aprovechamientos	0	0
Ingresos por Venta de Bienes y Prestación de Servicios	0	0
Participaciones, Aportaciones, Convenios, Incentivos Derivados de la Colaboración Fiscal y Fondos Distintos de Aportaciones	0	0
Transferencias, Asignaciones, Subsidios y Subvenciones, y Pensiones y Jubilaciones	5,841,000	5,351,000
Otros Orígenes de Operación	0	0
Aplicación	5,809,430	5,129,199
Servicios Personales	5,274,246	4,464,724
Materiales y Suministros	120,700	89,291
Servicios Generales	358,843	431,711
Transferencias Internas y Asignaciones al Sector Público	0	0
Transferencias al resto del Sector Público	0	0
Subsidios y Subvenciones	0	0
Ayudas Sociales	0	0
Pensiones y Jubilaciones	0	0
Transferencias a Fideicomisos, Mandatos y Contratos Análogos	0	0
Transferencias a la Seguridad Social	0	0
Donativos	0	0
Transferencias al Exterior	0	0
Participaciones	0	0
Aportaciones	0	0
Convenios	0	0
Otras Aplicaciones de Operación	55,640	143,473
Flujos Netos de Efectivo por Actividades de Operación	31,570	221,801
Flujos de Efectivo de las Actividades de Inversión		
Origen	0	0
Bienes Inmuebles, Infraestructura y Construcciones en Proceso	0	0
Bienes Muebles	0	0
Otros Orígenes de Inversión	0	0
Aplicación	25,097	15,818
Bienes Inmuebles, Infraestructura y Construcciones en Proceso	0	0
Bienes Muebles	25,097	15,818
Otras Aplicaciones de Inversión	0	0
Flujos Netos de Efectivo por Actividades de Inversión	-25,097	-15,818
Flujo de Efectivo de las Actividades de Financiamiento		
Origen	0	0
Endeudamiento Neto	0	0
Interno	0	0
Externo	0	0
Otros Orígenes de Financiamiento	0	0
Aplicación	0	0
Servicios de la Deuda	0	0
Interno	0	0
Externo	0	0
Otras Aplicaciones de Financiamiento	0	0
Flujos netos de Efectivo por Actividades de Financiamiento	0	0
Incremento/Disminución Neta en el Efectivo y Equivalentes al Efectivo	6,473	205,983
Efectivo y Equivalentes al Efectivo al inicio del Ejercicio	367,040	161,057
Efectivo y Equivalentes al Efectivo al final del Ejercicio	373,513	367,040

Bajo protesta de decir verdad declaramos que los Estados Financieros y sus Notas son razonablemente correctos y responsabilidad del emisor

DR. SALVADOR ALONSO SÁNCHEZ
COMISIONADO ESTATAL

C.P. ALEJANDRA JULIETA ESPARZA LAZALDE
JEFE ADMINISTRATIVO



COESAMED
COMISIÓN ESTATAL DE
ARBITRAJE MÉDICO

Contigo 100

Cuenta Pública 2021
COMISIÓN ESTATAL DE ARBITRAJE MÉDICO PARA EL ESTADO DE AGUASCALIENTES
Informe de Pasivos Contingentes
Del 1 de Enero al 31 de Diciembre de 2021
(Pesos)

"En cumplimiento a lo dispuesto en los artículos 46, fracción I, inciso d, y 52 de la Ley General de Contabilidad Gubernamental, y de conformidad con lo establecido en el capítulo VII, numeral III, inciso g) del Manual de Contabilidad Gubernamental emitido por el CONAC, el ente público informa lo siguiente:"

Cuenta	Concepto	Importe
2269-1	PROVISIÓN PARA FONDOS DE LIQUIDACIÓN	\$349,437.00
		\$349,437.00
	TOTAL	

Bajo protesta de decir verdad declaramos que los Estados Financieros y sus Notas son razonablemente correctos y responsabilidad del emisor

DR. SALVADOR ALONSO SÁNCHEZ
COMISIONADO ESTATAL

C.P. ALEJANDRA JULIETA ESPARZA LAZALDE
JEFE ADMINISTRATIVO

A) NOTAS DE DESGLOSE

I) NOTAS AL ESTADO DE SITUACIÓN FINANCIERA

Activo

1. Efectivo y Equivalentes

En este rubro se tiene contemplada la cuenta de fondo revolvente por \$ 2,000.00 y con afectación específica fijado por la Comisión Estatal de Arbitraje Médico para el Estado de Aguascalientes, dos cuentas bancarias que se manejan en la entidad. A la fecha no se cuenta con inversiones financieras.

Dichas cuentas se detallan de la siguiente manera:

CUENTA	DICIEMBRE 2021
EFFECTIVO	2,000
BANCO HSBC CTA 4015900905	350,029
BANCO HSBC CTA 4065867723	21,484
TOTAL	373,513

2. Derechos a recibir Efectivo y Equivalentes.

La Comisión Estatal de Arbitraje Médico no tiene derechos a recibir efectivo y equivalentes, bienes o servicios en el periodo mencionado.

3. Derechos a recibir por Bienes o Servicios

La Comisión Estatal de Arbitraje Médico no tiene derechos a recibir por efectivo y equivalentes, bienes o servicios en el periodo mencionado.

4. Bienes disponibles para su transformación o consumo (inventarios)

La Comisión Estatal de Arbitraje Médico no cuenta con ningún tipo de bienes para su transformación.

Handwritten signature

5. Almacén

La Comisión Estatal de Arbitraje Médico no cuenta con almacén.

6. Inversiones Financieras

La Comisión Estatal de Arbitraje Médico no cuenta con ningún tipo de inversiones financieras.

7. Saldos Aportaciones de Capital

La Comisión Estatal de Arbitraje Médico no tiene saldos para aportaciones de capital.

8. Bienes Muebles, Inmuebles

Los bienes muebles se integran a continuación, la Comisión Estatal de Arbitraje Médico no cuenta con bienes inmuebles propios:

CUENTA	DICIEMBRE 2021
MOBILIARIO Y EQUIPO DE ADMINISTRACION	770,838
MOBILIARIO Y EQUIPO EDUCACIONAL Y RECREATIVO	80,214
EQUIPO DE TRANSPORTE	490,879
MAQUINARIA, OTROS EQUIPOS Y HERRAMIENTAS	5,898
COLECCIONES, OBRAS DE ARTE	45,350
TOTAL	1,393,179

9. Intangibles y diferidos

La Comisión Estatal de Arbitraje Médico no cuenta con activos intangibles y diferidos.

10. Estimaciones y Deterioros

La Comisión Estatal de Arbitraje Médico no tiene registros o cálculos por estimaciones o deterioros.

11. Otros Activos

La Comisión Estatal de Arbitraje Médico no cuenta con otros activos.

Pasivo

1. Pasivo

Las cuentas por pagar a corto plazo que la Comisión Estatal de Arbitraje médico tiene al final del periodo, se integran a continuación:

CUENTA	DICIEMBRE 2021
SERVICIOS PERSONALES POR PAGAR A CORTO PLAZO	726
RETENCIONES Y CONTRIBUCIONES POR PAGAR A CORTO PLA	20,696
TOTAL	21,422

2. La Comisión Estatal de Arbitraje Médico no cuenta con Fondos de Bienes de Terceros en Administración y/o en Garantía.

3. La Comisión Estatal de Arbitraje Médico cuenta con otras cuentas de pasivos, como lo son los siguientes pasivos a largo plazo:

CUENTA	DICIEMBRE 2021
PASIVOS POR PAGAR A LARGO PLAZO/PROVISIÓN PARA INDEMINIZACIONES	349,437
TOTAL	349,437

465

II) NOTAS AL ESTADO DE ACTIVIDADES

1. Ingresos de Gestión

La Comisión Estatal de Arbitraje Médico no cuenta con ingresos de gestión.

A la Comisión Estatal de Arbitraje Médico le fue autorizado recurso extraordinario con fuente de financiamiento 106 Recursos Fiscales, para ser integrados al presupuesto de egresos 2021 por un monto de \$490,000.000 (Cuatrocientos noventa mil pesos 00/100 M.N.) con la finalidad de cubrir los gastos operativos que requiere para su funcionamiento.

Este recurso extraordinario fue autorizado con número de oficio SEFI 0274/2021, EXPEDIENTE DGP 123/2021 mismo que fue recibido y enterado en el mes de febrero 2021.

2. Gastos y Otras Pérdidas:

A continuación, se detallan los gastos efectuados por la COESAMED durante el periodo de enero a diciembre 2021:

CUENTA	ENERO-DICIEMBRE 2021
SERVICIOS PERSONALES	5,314,875
MATERIALES Y SUMINISTROS	120,700
SERVICIOS GENERALES	379,539
OTROS GASTOS	0
TOTAL	5,815,114

III) NOTAS AL ESTADO DE VARIACIONES EN LA HACIENDA PÚBLICA

El análisis de la variación en la Hacienda Pública refleja el resultado del ejercicio, debiéndose la disminución a las depreciaciones de los activos que posee al Comisión.

COMISIÓN ESTATAL DE ARBITRAJE MÉDICO PARA EL ESTADO DE AGUASCALIENTES
PODER EJECUTIVO / LEGISLATIVO / JUDICIAL / AUTÓNOMO / SECTOR PARAESTATAL



COESAMED
COMISIÓN ESTATAL DE
ARBITRAJE MÉDICO

Contigo al 100

COMISIÓN ESTATAL DE ARBITRAJE MÉDICO PARA EL ESTADO DE AGUASCALIENTES

Estado de Variación en la Hacienda Pública

Del 1 de Enero al 31 de Diciembre de 2021

(pesos)

Concepto	Hacienda Pública/Patrimonio Contribuido	Hacienda Pública/Patrimonio Generado de Ejercicios Anteriores	Hacienda Pública/Patrimonio Generado del Ejercicio	Exceso o Insuficiencia en la Actualización de la Hacienda Pública / Patrimonio	TOTAL
HACIENDA PÚBLICA/PATRIMONIO CONTRIBUIDO NETO DE 2020	304,994				304,994
Aportaciones	0				0
Donaciones de Capital	0				0
Actualización de la Hacienda Pública/Patrimonio	304,994				304,994
HACIENDA PÚBLICA /PATRIMONIO GENERADO NETO DE 2020		75,549	-132,847		-57,298
Resultados del Ejercicio (Ahorro/Desahorro)			-132,847		-132,847
Resultados de Ejercicios Anteriores		75,549			75,549
Revalúos		0		0	0
Reservas		0			0
Rectificaciones de Resultados de Ejercicios Anteriores		0			0
EXCESO O INSUFICIENCIA EN LA ACTUALIZACIÓN DE LA HACIENDA PÚBLICA/ PATRIMONIO NETO DE 2020				0	0
Resultado por Posición Monetaria				0	0
Resultado por Tenencia de Activos no Monetarios				0	0
HACIENDA PÚBLICA / PATRIMONIO NETO FINAL DE 2020	304,994	75,549	-132,847	0	247,696
CAMBIOS EN LA HACIENDA PÚBLICA/PATRIMONIO CONTRIBUIDO NETO DE 2021	0				0
Aportaciones	0				0
Donaciones de Capital	0				0
Actualización de la Hacienda Pública/Patrimonio	0				0
VARIACIONES DE LA HACIENDA PÚBLICA / PATRIMONIO GENERADO NETO DE 2021		-133,813	63,527		-70,286
Resultados del Ejercicio (Ahorro/Desahorro)			-38,595		-38,595
Resultados de Ejercicios Anteriores		-133,813	132,847		-966
Revalúos		0	300	0	300
Reservas		0	0		0
Rectificaciones de Resultados de Ejercicios Anteriores			-31,025		-31,025
CAMBIOS EN EL EXCESO O INSUFICIENCIA EN LA ACTUALIZACIÓN DE LA HACIENDA PÚBLICA/ PATRIMONIO NETO DE 2021				0	0
Resultado por Posición Monetaria				0	0
Resultado por Tenencia de Activos no Monetarios				0	0
HACIENDA PÚBLICA / PATRIMONIO NETO FINAL DE 2021	304,994	-58,264	-69,320	0	177,410

IV) NOTAS AL ESTADO DE FLUJOS DE EFECTIVO

1. Efectivo y equivalentes

Análisis de los saldos inicial y final que figuran en la última parte del Estado de Flujo de Efectivo en la cuenta de efectivo y equivalentes es como sigue:

CUENTA	2021	2020
EFFECTIVO Y EQUIVALENTES AL EFECTIVO AL INICIO DE ENERO	367,040	161,057
EFFECTIVO Y EQUIVALENTES AL EFECTIVO AL 31 DE DICIEMBRE	373,513	367,040

2. Detalle de adquisiciones de bienes muebles e inmuebles

La Comisión Estatal de Arbitraje Médico adquirió bienes muebles como se detallan a continuación. Bienes inmuebles no se adquirieron en el periodo de enero a diciembre 2021.

CUENTA CONTABLE	CONCEPTO DEL ACTIVO	MONTO
1241-3-51501	EQUIPO DE COMPUTO	19,098
1242-1-52101	EQUIPOS APARATOS AUDIVISUALES	5,999

3. Conciliación de los Flujos de Efectivo Netos de las Actividades de Operación



A continuación, se presenta la conciliación de flujos netos de las actividades de operación y la cuenta de ahorro y desahorro antes de rubros extraordinarios.

CUENTA	2021	2020
AHORRO/DESAHORRO ANTES DE RUBROS EXTRAORDINARIOS	(63,692)	218
MOVIMIENTOS DE PARTIDAS QUE NO AFECTAN EL EFECTIVO		
DEPRECIACION	64,480	148,883
OTROS GASTOS Y PÉRDIDAS EXTRAORDINARIAS.		
TOTAL	788	149,101

COMISIÓN ESTATAL DE ARBITRAJE MÉDICO PARA EL ESTADO DE AGUASCALIENTES
PODER EJECUTIVO / LEGISLATIVO / JUDICIAL / AUTÓNOMO / SECTOR PARAESTATAL

V) CONCILIACIÓN ENTRE LOS INGRESOS PRESUPUESTARIOS Y CONTABLES, ASÍ COMO ENTRE LOS EGRESOS PRESUPUESTARIOS Y LOS GASTOS CONTABLES

La conciliación se presentará atendiendo a lo dispuesto en el Acuerdo por el que se emite el formato de conciliación entre los ingresos presupuestarios y contables, así como entre los egresos presupuestarios y los gastos contables.

COMISIÓN ESTATAL DE ARBITRAJE MÉDICO PARA EL ESTADO DE AGUASCALIENTES  Conciliación entre los Ingresos Presupuestarios y Contables Correspondiente del 1 de Enero al 31 de Diciembre de 2021 (Cifras en pesos) Contigo 100			COMISIÓN ESTATAL DE ARBITRAJE MÉDICO PARA EL ESTADO DE AGUASCALIENTES  Conciliación entre los Egresos Presupuestarios y los Gastos Contables Correspondiente del 1 de Enero al 31 de Diciembre de 2021 Contigo 100		
1. Ingresos Presupuestarios		5,841,000	1. Total de egresos presupuestarios		5,840,212
2. Más ingresos contables no presupuestarios		0	2. Menos egresos presupuestarios no contables		25,097
2.1 Ingresos Financieros	0		2.1 Materias Primas y Materiales de Producción y Comercialización	0	
2.2 Incremento por Variación de Inventarios			2.2 Materiales y Suministros	0	
2.3 Disminución del exceso de estimaciones por pérdida o deterioro u obsolescencia	0		2.3 Mobiliario y Equipo de Administración	19,098	
2.4 Disminución del exceso de provisiones	0		2.4 Mobiliario y Equipo Educacional y Recreativo	5,999	
2.5 Otros ingresos y beneficios varios	0		2.5 Equipo e Instrumental Médico y de Laboratorio	0	
2.6 Otros ingresos contables no presupuestarios	0		2.6 Vehículos y Equipo de Transporte	0	
			2.7 Equipo de Defensa y Seguridad	0	
			2.8 Maquinaria, Otros Equipos y Herramientas	0	
			2.9 Activos Biológicos	0	
			2.10 Bienes Inmuebles	0	
			2.11 Activos Intangibles	0	
			2.12 Obra Pública en Bienes de Dominio Público	0	
			2.13 Obra Pública en Bienes Propios	0	
			2.14 Acciones y Participaciones de Capital	0	
			2.15 Compra de Títulos y Valores	0	
			2.16 Concesión de Préstamos	0	
			2.17 Inversiones en Fideicomisos, Mandatos y Otros Análogos		
			2.18 Provisiones para Contingencias y Otras Erogaciones Especiales		
			2.19 Amortización de la Deuda Pública		
			2.20 Adeudos de Ejercicios Fiscales Anteriores (ADEFAS)		
			2.21 Otros Egresos Presupuestales No Contables	0	
3. Menos ingresos presupuestarios no contables			3. Más Gastos Contables No Presupuestarios		64,480
3.1 Aprovechamientos Patrimoniales	0		3.1 Estimaciones, Depreciaciones, Deterioros, Obsolescencia y Amortizaciones	64,480	
3.2 Ingresos derivados de financiamientos	0		3.2 Provisiones	0	
3.3 Otros Ingresos presupuestarios no contables	0		3.3 Disminución de inventarios	0	
			3.4 Aumento por insuficiencia de estimaciones por pérdida o deterioro u obsolescencia	0	
			3.5 Aumento por insuficiencia de provisiones	0	
			3.6 Otros Gastos	0	
			3.7 Otros Gastos Contables No Presupuestales	0	
4. Ingresos Contables (4 = 1 + 2 - 3)		5,841,000	4. Total de Gasto Contable		5,879,595

B) NOTAS DE MEMORIA (CUENTAS DE ORDEN)

Los Estados Financieros de la Comisión Estatal de Arbitraje Médico al 31 de diciembre del 2021 no cuentan con registros de cuentas de orden o notas de memoria.

C) NOTAS DE GESTIÓN ADMINISTRATIVA

1. Introducción

El objetivo del presente documento es la revelación del contexto y de los aspectos económicos-financieros más relevantes que influyeron en las decisiones del período, y que deberán ser considerados en la elaboración de los estados financieros para la mejor comprensión de los mismos y sus particularidades.

2. Panorama Económico y Financiero

El Organismo estuvo operando con recurso estatal que se recibe a través de la SEFI, mismo que proviene de las Participaciones Federales del Ramo 28. A la Comisión Estatal de Arbitraje Médico le fue autorizado recurso extraordinario con fuente de financiamiento 106 Recursos Fiscales, para ser integrados al presupuesto de egresos 2021 por un monto de \$490,000.000 (Cuatrocientos noventa mil pesos 00/100 M.N.) con la finalidad de cubrir los gastos operativos que requiere para su funcionamiento. Este recurso extraordinario fue autorizado con número de oficio SEFI 0274/2021, EXPEDIENTE DGP 123/2021 mismo que fue recibido y enterado en el mes de febrero 2021.

3. Autorización e Historia

La Comisión Estatal de Arbitraje Médico para el Estado de Aguascalientes, es un organismo público descentralizado del Gobierno del Estado, con personalidad jurídica y patrimonio propios, dotado de plena autonomía técnica para emitir sus recomendaciones y acuerdos.

4. Organización y Objeto Social

La COESAMED fue creada como un organismo público descentralizado del Gobierno del Estado, mediante decreto del Ejecutivo Estatal, publicado en el Periódico Oficial, el día primero de agosto de 1999, con plena autonomía técnica para emitir sus opiniones, acuerdos y laudos.

El Organismo tiene por objeto contribuir a resolver los conflictos suscitados entre los usuarios y los prestadores de los servicios médicos, sin perjuicio de la actuación de las instancias jurisdiccionales, contribuyendo a tutelar el derecho a la protección de la salud, así como a mejorar la calidad en la prestación de los servicios médicos.

Para el cumplimiento de sus funciones, la COESAMED contará con: I.- Un Consejo; II.- Un Comisionado; III.- Un Sub-Comisionado; y IV.- Las Unidades Administrativas que determine su Reglamento Interno. El Organismo se rige con base en su Estatuto Orgánico, en lo relativo a su estructura y a las facultades y funciones correspondientes a las distintas áreas que lo integran; Para tal efecto cuenta con disposiciones generales referentes a la naturaleza y características del Organismo, a sus órganos de administración a las unidades que integran a estos últimos a la vigilancia y demás que lo requieran para su regulación interna conforme lo establecido por esta ley. El Consejo será presidido por el Comisionado y se integrará por ocho consejeros con cargo honorífico.

Las relaciones de trabajo entre el Organismo y su personal se regirán por el estatuto de los trabajadores al servicio del estado de Aguascalientes, y quedan integrados al régimen de pensiones civiles previsto por dicho estatuto.

5. Bases de Preparación de los Estados Financieros

La preparación de los estados financieros está regida de acuerdo a la normatividad emitida por el Consejo Nacional de Armonización Contable (CONAC). El reconocimiento de los activos está registrado a su valor histórico soportado con facturas desde el ejercicio 1999 a la fecha. Se utilizan los postulados básicos para sustentar la manera técnica el registro de las operaciones, la elaboración y presentación de los estados financieros; basados en su razonamiento, eficiencia demostrada, respaldo en legislación especializada y aplicación de la Ley general de contabilidad gubernamental, con la finalidad de uniformar los métodos procedimientos y prácticas contables. Basándose en el manual de Contabilidad Gubernamental.

La Comisión Estatal de Arbitraje Médico aplica normatividad supletoria en las siguientes leyes Estatuto jurídico de los trabajadores al servicio de los gobiernos del estado de Aguascalientes, sus municipios y organismos descentralizados, así como del manual de lineamientos y políticas generales para el control de los recursos de las dependencias y entidades del gobierno del estado de Aguascalientes, así como el Manual de Contabilidad de la COESAMED.

6. Políticas de Contabilidad Significativas

La Comisión Estatal de Arbitraje Médico creó el fondo de provisiones a largo plazo para eventualidades, indemnizaciones futuras, mismas que se ven reflejados en el informe de pasivos contingentes.

7. Posición en Moneda Extranjera y Protección por Riesgo Cambiario

La Comisión Estatal de Arbitraje Médico no tiene operaciones en moneda extranjera, por lo tanto, no se requiere ningún tipo de protección por riesgo cambiario.

8. Reporte Analítico del Activo

Esta COESAMED, actualmente usa los porcentajes definidos por el CONAC para realizar los procesos de depreciación o vida útil.

9. Fideicomisos, Mandatos y Análogos

Comisión de Arbitraje Médico para el Estado de Aguascalientes no tiene fideicomisos o mandatos.

10. Reporte de la Recaudación

La Comisión Estatal de Arbitraje Médico no contó con ingresos propios recaudados al 31 de diciembre del 2021. Solo se perciben las transferencias que ministra la SEFI provenientes de las Participaciones del Ramo 28. Aunque se presupuestó el ingreso por venta de bienes el ejercicio del 2019, sin embargo, el proceso para la emisión de las bases y establecimiento del comité aún no ha quedado conformado, es por esta razón que no se han tenido recursos propios.

A la Comisión Estatal de Arbitraje Médico le fue autorizado recurso extraordinario con fuente de financiamiento 106 Recursos Fiscales, para ser integrados al presupuesto de egresos 2021 por un monto de \$490,000.000 (Cuatrocientos noventa mil pesos 00/100 M.N.) con la finalidad de cubrir los gastos operativos que requiere para su funcionamiento.

Este recurso extraordinario fue autorizado con número de oficio SEFI 0274/2021, EXPEDIENTE DGP 123/2021 mismo que fue recibido y registrado en el mes de febrero 2021.

11. Información sobre la Deuda y el Reporte Analítico de la Deuda

La Comisión Estatal de Arbitraje Médico no tiene deuda.

12. Calificaciones otorgadas

La Comisión Estatal de Arbitraje Médico no cuenta con calificaciones.

13. Proceso de Mejora

Las principales políticas de control interno se encuentran establecidas en el Manual de lineamientos y políticas generales para el control de las dependencias y entidades del Gobierno del Estado de Aguascalientes. Y periódicamente se hacen revisiones y actualizaciones para el cumplimiento de los manuales.

Se autorizó la solicitud de personal para cubrir las plazas vacantes de la Unidad Substanciadora y la Unidad Investigadora y Resolutora, con la finalidad de dar cumplimiento a las obligaciones marcadas por la ley. Mismas que se integraron a la plantilla del personal.

14. Información por Segmentos

La Comisión Estatal de Arbitraje Médico no tiene información por segmentos.

15. Eventos Posteriores al Cierre

La Comisión Estatal de Arbitraje Médico tiene en proceso de publicación las Normas Generales a que se sujetará el registro, afectación, disposición final y baja de muebles propiedad y al servicio de la Comisión Estatal de Arbitraje Médico para el Estado de Aguascalientes

16. Partes Relacionadas

La Comisión Estatal de Arbitraje Médico informa que el Órgano Superior de Fiscalización del Estado de Aguascalientes ha solicitado información para efectos de planear la revisión de la Cuenta Pública del Ejercicio Fiscal 2020, pero a la fecha no debe entenderse como auditoria abierta formalmente.

17. Responsabilidad sobre la presentación razonable de la información contable

Bajo protesta de decir verdad declaramos que los Estados Financieros y sus Notas son razonablemente correctos y responsabilidad del emisor.

DR. SALVADOR ALONSO SÁNCHEZ
COMISIONADO ESTATAL

C.P. ALEJANDRA JULIETA ESPARZA LAZALDE
JEFE DEL DEPARTAMENTO ADMINISTRATIVO

Cuenta Pública 2021
COMISIÓN ESTATAL DE ARBITRAJE MÉDICO PARA EL ESTADO DE AGUASCALIENTES
Estado Analítico del Activo
Del 1 de Enero al 31 de Diciembre de 2021
(Pesos)

Concepto	Saldo Inicial 1	Cargos del Periodo 2	Abonos del Periodo 3	Saldo Final 4 = (1+2-3)	Variación del Periodo (4-1)
ACTIVO					
Activo Circulante	367,634	12,443,853	12,437,975	373,513	5,879
Efectivo y Equivalentes	367,040	6,599,141	6,592,668	373,513	6,473
Derechos a Recibir Efectivo o Equivalentes	594	5,844,712	5,845,306	0	-594
Derechos a Recibir Bienes o Servicios	0	0	0	0	0
Inventarios	0	0	0	0	0
Almacenes	0	0	0	0	0
Estimación por Pérdida o Deterioro de Activos Circulantes	0	0	0	0	0
Otros Activos Circulantes	0	0	0	0	0
Activo No Circulante	244,730	877,029	947,137	174,622	-70,108
Inversiones Financieras a Largo Plazo	0	0	0	0	0
Derechos a Recibir Efectivo o Equivalentes a Largo Plazo	0	0	0	0	0
Bienes Inmuebles, Infraestructura y Construcciones en Proceso	0	0	0	0	0
Bienes Muebles	1,368,082	516,276	490,879	1,393,479	25,397
Activos Intangibles	0	0	0	0	0
Depreciación, Deterioro y Amortización Acumulada de Bienes	-1,123,351	360,753	456,258	-1,218,857	-95,505
Activos Diferidos	0	0	0	0	0
Estimación por Pérdida o Deterioro de Activos no Circulantes	0	0	0	0	0
Otros Activos no Circulantes	0	0	0	0	0
TOTAL DEL ACTIVO	612,365	13,320,882	13,385,112	548,135	-64,230

Bajo protesta de decir verdad declaramos que los Estados Financieros y sus Notas son razonablemente correctos y responsabilidad del emisor

DR. SALVADOR ALONSO SANCHEZ
COMISIONADO ESTATAL

C.P. ALICIA JULIETA ESPARZA LAZALDE
JEFE ADMINISTRATIVO



COESAMED
COMISIÓN ESTATAL DE
ARBITRAJE MÉDICO
Contigo al 100

Cuenta Pública 2021
COMISIÓN ESTATAL DE ARBITRAJE MÉDICO PARA EL ESTADO DE AGUASCALIENTES
Estado Analítico de la Deuda y Otros Pasivos
Del 1 de Enero al 31 de Diciembre de 2021
(Pesos)

Denominación de las Deudas	Moneda de Contratación	Institución o País Acreedor	Saldo Inicial del Periodo	Saldo Final del Periodo
DEUDA PÚBLICA				
Corto Plazo				
Deuda Interna			0	0
Instituciones de Crédito	Peso	México	0	0
Títulos y Valores	Peso	México	0	0
Arrendamientos Financieros	Peso	México	0	0
Deuda Externa			0	0
Organismos Financieros Internacionales	Peso	México	0	0
Deuda Bilateral	Peso	México	0	0
Títulos y Valores	Peso	México	0	0
Arrendamientos Financieros	Peso	México	0	0
Subtotal a Corto Plazo			0	0
Largo Plazo				
Deuda Interna			0	0
Instituciones de Crédito	Peso	México	0	0
Títulos y Valores	Peso	México	0	0
Arrendamientos Financieros	Peso	México	0	0
Deuda Externa			0	0
Organismos Financieros Internacionales	Peso	México	0	0
Deuda Bilateral	Peso	México	0	0
Títulos y Valores	Peso	México	0	0
Arrendamientos Financieros			0	0
Subtotal a Largo Plazo			0	0
Otros Pasivos	Peso	México	364,669	370,725
Total Deuda y Otros Pasivos			364,669	370,725

Bajo protesta de decir verdad declaramos que los Estados Financieros y sus Notas son razonablemente correctos y responsabilidad del emisor

DR. SALVADOR ALONSO SÁNCHEZ
COMISIONADO ESTATAL

C. P. ALEJANDRA JULIETA ESPARZA LAZALDE
JEFE ADMINISTRATIVO



COMISIÓN ESTATAL DE ARBITRAJE MÉDICO PARA
EL ESTADO DE AGUASCALIENTES

Presupuestaria

CUENTA PÚBLICA 2021

Rubro de Ingresos	Ingreso					Diferencia
	Estimado	Ampliaciones y Reducciones	Modificado	Devengado	Recaudado	
	(1)	(2)	(3= 1 + 2)	(4)	(5)	
Impuestos	0	0	0	0	0	0
Cuotas y Aportaciones de Seguridad Social	0	0	0	0	0	0
Contribuciones de Mejoras	0	0	0	0	0	0
Derechos	0	0	0	0	0	0
Productos	0	0	0	0	0	0
Aprovechamientos	0	0	0	0	0	0
Ingresos por Venta de Bienes, Prestación de Servicios y Otros Ingresos	0	0	0	0	0	0
Participaciones, Aportaciones, Convenios, Incentivos Derivados de la Colaboración Fiscal y Fondos Distintos de Aportaciones	0	0	0	0	0	0
Transferencias, Asignaciones, Subsidios y Subvenciones, y Pensiones y Jubilaciones	5,351,000	490,000	5,841,000	5,841,000	5,841,000	490,000
Ingresos Derivados de Financiamientos	0	0	0	0	0	0
Total	5,351,000	490,000	5,841,000	5,841,000	5,841,000	
					Ingresos excedentes	490,000

Estado Analítico de Ingresos Por Fuente de Financiamiento	Ingreso					Diferencia
	Estimado	Ampliaciones y Reducciones	Modificado	Devengado	Recaudado	
	(1)	(2)	(3= 1 + 2)	(4)	(5)	
Ingresos del Poder Ejecutivo Federal o Estatal y de los Municipios						
Impuestos	0	0	0	0	0	0
Cuotas y Aportaciones de Seguridad Social	0	0	0	0	0	0
Contribuciones de Mejoras	0	0	0	0	0	0
Derechos	0	0	0	0	0	0
Productos	0	0	0	0	0	0
Aprovechamientos	0	0	0	0	0	0
Participaciones, Aportaciones, Convenios, Incentivos Derivados de la Colaboración Fiscal y Fondos Distintos de Aportaciones	0	0	0	0	0	0
Transferencias, Asignaciones, Subsidios y Subvenciones, y Pensiones y Jubilaciones	0	0	0	0	0	0
			0			0
Ingresos de los Entes Públicos de los Poderes Legislativo y Judicial, de los Órganos Autónomos y del Sector Paraestatal o Paramunicipal, así como de las Empresas Productivas del Estado						
Cuotas y Aportaciones de Seguridad Social	0	0	0	0	0	0
Productos	0	0	0	0	0	0
Ingresos por Venta de Bienes, Prestación de Servicios y Otros Ingresos	0	0	0	0	0	0
Transferencias, Asignaciones, Subsidios y Subvenciones, y Pensiones y Jubilaciones	5,351,000	490,000	5,841,000	5,841,000	5,841,000	490,000
Ingresos derivados de financiamiento						
Ingresos Derivados de Financiamientos	0	0	0	0	0	0
Total	5,351,000	490,000	5,841,000	5,841,000	5,841,000	
					Ingresos excedentes	490,000

DR. SALVADOR ALONSO SANCHEZ
 COMISIONADO ESTATAL

C.P. ALEJANDRA JULIETA ESPARZA LAZALDE
 JEFE ADMINISTRATIVO



COESAMED
COMISIÓN ESTATAL DE
ARBITRAJE MÉDICO
Contigo al 100

Cuenta Pública 2021
COMISIÓN ESTATAL DE ARBITRAJE MÉDICO PARA EL ESTADO DE AGUASCALIENTES
Estado Analítico del Ejercicio del Presupuesto de Egresos
Clasificación Administrativa
Del 1 de Enero al 31 de Diciembre de 2021

Concepto	Egresos					Subejercicio 6 = (3 - 4)
	Aprobado	Ampliaciones/ (Reducciones)	Modificado	Devengado	Pagado	
	1	2	3 = (1 + 2)	4	5	
Sin Ramo/Dependencia	\$5,351,000	\$490,000	\$5,841,000	\$5,840,212	\$5,778,887	\$788
OFICINA DEL DIRECTOR GENERAL DEL COESAMED	\$5,300,000	\$499,471	\$5,799,471	\$5,798,683	\$5,737,358	\$788
SUBCOMISIÓN JURIDICA	\$23,000	-\$1,143	\$21,857	\$21,857	\$21,857	\$0
SUBCOMISIÓN MÉDICA	\$28,000	-\$8,328	\$19,672	\$19,672	\$19,672	\$0
			\$0			\$0
			\$0			\$0
			\$0			\$0
			\$0			\$0
			\$0			\$0
Total del Gasto	\$5,351,000	\$490,000	\$5,841,000	\$5,840,212	\$5,778,887	\$788

DR. SALVADOR ALONSO SÁNCHEZ
COMISIONADO ESTATAL

C.P. ALEJANDRA JULIETA ESPARZA LAZALDE
JEFE ADMINISTRATIVO



COESAMED
COMISIÓN ESTATAL DE
ARBITRAJE MÉDICO

Contigo al 100

Cuenta Pública 2021
COMISIÓN ESTATAL DE ARBITRAJE MÉDICO PARA EL ESTADO DE AGUASCALIENTES
Estado Analítico del Ejercicio del Presupuesto de Egresos
Clasificación Económica (por Tipo de Gasto)
Del 1 de Enero al 31 de Diciembre de 2021

Concepto	Egresos					Subejercicio
	Aprobado	Ampliaciones/ (Reducciones)	Modificado	Devengado	Pagado	
	1	2	3 = (1 + 2)	4	5	
Gasto Corriente	5,351,000	464,903	5,815,903	5,815,115	5,753,790	788
Gasto de Capital	0	25,097	25,097	25,097	25,097	0
Amortización de la Deuda y Disminución de Pasivos	0	0	0	0	0	0
Pensiones y Jubilaciones	0	0	0	0	0	0
Participaciones	0	0	0	0	0	0
Total del Gasto	5,351,000	490,000	5,841,000	5,840,212	5,778,887	788

DR. SALVADOR ALONSO SANCHEZ
COMISIONADO ESTATAL

C.P. ALEJANDRA JULIETA ESPARZA LAZALDE
JEFE ADMINISTRATIVO



COESAMED
COMISIÓN ESTATAL DE
ARBITRAJE MÉDICO
Contigo al 100

Cuenta Pública 2021
COMISIÓN ESTATAL DE ARBITRAJE MÉDICO PARA EL ESTADO DE AGUASCALIENTES
Estado Analítico del Ejercicio del Presupuesto de Egresos
Clasificación por Objeto del Gasto (Capítulo y Concepto)
Del 1 de Enero al 31 de Diciembre de 2021

Concepto	Egresos					Subejercicio
	Aprobado	Ampliaciones/ (Reducciones)	Modificado	Devengado	Pagado	
	1	2	3 = (1 + 2)	4	5	
Servicios Personales	4,926,600	388,275	5,314,875	5,314,875	5,274,246	0
Remuneraciones al Personal de Carácter Permanente	2,173,200	141,298	2,314,498	2,314,498	2,314,498	0
Remuneraciones al Personal de Carácter Transitorio	0	0	0	0	0	0
Remuneraciones Adicionales y Especiales	1,774,600	95,863	1,870,463	1,870,463	1,870,463	0
Seguridad Social	759,000	107,312	866,312	866,312	866,312	0
Otras Prestaciones Sociales y Económicas	200,600	63,002	263,602	263,602	222,973	0
Previsiones	12,000	-12,000	0	0	0	0
Pago de Estímulos a Servidores Públicos	7,200	-7,200	0	0	0	0
Materiales y Suministros	71,000	49,700	120,700	120,700	120,700	0
Materiales de Administración, Emisión de Documentos y Artículos Oficiales	33,300	21,806	55,106	55,106	55,106	0
Alimentos y Utensilios	9,500	3,035	12,535	12,535	12,535	0
Materias Primas y Materiales de Producción y Comercialización	0	0	0	0	0	0
Materiales y Artículos de Construcción y de Reparación	3,000	18	3,018	3,018	3,018	0
Productos Químicos, Farmacéuticos y de Laboratorio	1,500	-393	1,107	1,107	1,107	0
Combustibles, Lubricantes y Aditivos	15,200	-41	15,159	15,159	15,159	0
Vestuario, Blancos, Prendas de Protección y Artículos Deportivos	0	6,743	6,743	6,743	6,743	0
Materiales y Suministros Para Seguridad	0	0	0	0	0	0
Herramientas, Refacciones y Accesorios Menores	8,500	18,533	27,033	27,033	27,033	0
Servicios Generales	353,400	26,928	380,328	379,539	358,843	788
Servicios Básicos	38,200	-28,017	10,183	9,395	9,395	788
Servicios de Arrendamiento	12,000	-5,736	6,264	6,264	6,264	0
Servicios Profesionales, Científicos, Técnicos y Otros Servicios	5,500	54,222	59,722	59,722	59,722	0
Servicios Financieros, Bancarios y Comerciales	17,000	-3,254	13,746	13,746	13,746	0
Servicios de Instalación, Reparación, Mantenimiento y Conservación	119,000	18,444	137,444	137,444	137,444	0
Servicios de Comunicación Social y Publicidad	33,500	-18,427	15,073	15,073	15,073	0
Servicios de Traslado y Viáticos	14,000	-13,906	94	94	94	0
Servicios Oficiales	20,000	1,340	21,340	21,340	21,340	0
Otros Servicios Generales	94,200	22,263	116,463	116,463	95,767	0
Transferencias, Asignaciones, Subsidios y Otras Ayudas	0	0	0	0	0	0
Transferencias Internas y Asignaciones al Sector Público	0	0	0	0	0	0
Transferencias al Resto del Sector Público	0	0	0	0	0	0
Subsidios y Subvenciones	0	0	0	0	0	0
Ayudas Sociales	0	0	0	0	0	0
Pensiones y Jubilaciones	0	0	0	0	0	0
Transferencias a Fideicomisos, Mandatos y Otros Análogos	0	0	0	0	0	0
Transferencias a la Seguridad Social	0	0	0	0	0	0
Donativos	0	0	0	0	0	0
Transferencias al Exterior	0	0	0	0	0	0
Bienes Muebles, Inmuebles e Intangibles	0	25,097	25,097	25,097	25,097	0
Mobiliario y Equipo de Administración	0	19,098	19,098	19,098	19,098	0
Mobiliario y Equipo Educativo y Recreativo	0	5,999	5,999	5,999	5,999	0
Equipo e Instrumental Médico y de Laboratorio	0	0	0	0	0	0
Vehículos y Equipo de Transporte	0	0	0	0	0	0
Equipo de Defensa y Seguridad	0	0	0	0	0	0
Maquinaria, Otros Equipos y Herramientas	0	0	0	0	0	0
Activos Biológicos	0	0	0	0	0	0
Bienes Inmuebles	0	0	0	0	0	0
Activos Intangibles	0	0	0	0	0	0
Inversión Pública	0	0	0	0	0	0
Obra Pública en Bienes de Dominio Público	0	0	0	0	0	0
Obra Pública en Bienes Propios	0	0	0	0	0	0
Proyectos Productivos y Acciones de Fomento	0	0	0	0	0	0

465



COESAMED
COMISIÓN ESTATAL DE
ARBITRAJE MÉDICO
Contigo al 100

Cuenta Pública 2021
COMISIÓN ESTATAL DE ARBITRAJE MÉDICO PARA EL ESTADO DE AGUASCALIENTES
Estado Analítico del Ejercicio del Presupuesto de Egresos
Clasificación por Objeto del Gasto (Capítulo y Concepto)
Del 1 de Enero al 31 de Diciembre de 2021

Concepto	Egresos					Subejercicio 6 = (3 - 4)
	Aprobado	Ampliaciones/ (Reducciones)	Modificado	Devengado	Pagado	
	1	2	3 = (1 + 2)	4	5	
Inversiones Financieras y Otras Provisiones	0	0	0	0	0	0
Inversiones Para el Fomento de Actividades Productivas	0	0	0	0	0	0
Acciones y Participaciones de Capital	0	0	0	0	0	0
Compra de Títulos y Valores	0	0	0	0	0	0
Concesión de Préstamos	0	0	0	0	0	0
Inversiones en Fideicomisos, Mandatos y Otros Análogos	0	0	0	0	0	0
Otras Inversiones Financieras	0	0	0	0	0	0
Provisiones para Contingencias y Otras Erogaciones Especiales	0	0	0	0	0	0
Participaciones y Aportaciones	0	0	0	0	0	0
Participaciones	0	0	0	0	0	0
Aportaciones	0	0	0	0	0	0
Convenios	0	0	0	0	0	0
Deuda Pública	0	0	0	0	0	0
Amortización de la Deuda Pública	0	0	0	0	0	0
Intereses de la Deuda Pública	0	0	0	0	0	0
Comisiones de la Deuda Pública	0	0	0	0	0	0
Gastos de la Deuda Pública	0	0	0	0	0	0
Costo por Coberturas	0	0	0	0	0	0
Apoyos Financieros	0	0	0	0	0	0
Adeudos de Ejercicios Fiscales Anteriores (Adefas)	0	0	0	0	0	0
Total del Gasto	5,351,000	490,000	5,841,000	5,840,212	5,778,887	788

DR. SALVADOR ALONSO SANCHEZ
COMISIONADO ESTATAL

C.P. ALEJANDRA JULIETA ESPARZA LAZALDE
JEFE ADMINISTRATIVO



COESAMED
COMISIÓN ESTATAL DE
ARBITRAJE MÉDICO
Contigo al 100

Cuenta Publica 2021
COMISIÓN ESTATAL DE ARBITRAJE MÉDICO PARA EL ESTADO DE AGUASCALIENTES
Estado Analítico del Ejercicio del Presupuesto de Egresos
Clasificación Funcional (Finalidad y Función)
Del 1 de Enero al 31 de Diciembre de 2021

Concepto	Egresos					Subejercicio 6 = (3 - 4)
	Aprobado	Ampliaciones/ (Reducciones)	Modificado	Devengado	Pagado	
	1	2	3 = (1 + 2)	4	5	
Gobierno	0	0	0	0	0	0
Legislación			0			0
Justicia			0			0
Coordinación de la Política de Gobierno			0			0
Relaciones Exteriores			0			0
Asuntos Financieros y Hacendarios			0			0
Seguridad Nacional			0			0
Asuntos de Orden Público y de Seguridad Interior			0			0
Otros Servicios Generales			0			0
Desarrollo Social	5,351,000	490,000	5,841,000	5,840,212	5,778,887	788
Protección Ambiental			0			0
Vivienda y Servicios a la Comunidad			0			0
Salud	5,351,000	490,000	5,841,000	5,840,212	5,778,887	788
Recreación, Cultura y Otras Manifestaciones Sociales			0			0
Educación			0			0
Protección Social			0			0
Otros Asuntos Sociales			0			0
Desarrollo Económico	0	0	0	0	0	0
Asuntos Económicos, Comerciales y Laborales en General			0			0
Agropecuaria, Silvicultura, Pesca y Caza			0			0
Combustibles y Energía			0			0
Minería, Manufacturas y Construcción			0			0
Transporte			0			0
Comunicaciones			0			0
Turismo			0			0
Ciencia, Tecnología e Innovación			0			0
Otras Industrias y Otros Asuntos Económicos			0			0
Otras no Clasificadas en Funciones Anteriores	0	0	0	0	0	0
Transacciones de la Deuda Pública / Costo Financiero de la Deuda			0			0
Transferencias, Participaciones y Aportaciones entre Diferentes Niveles y Ordenes de Gobierno			0			0
Saneamiento del Sistema Financiero			0			0
Adeudos de Ejercicios Fiscales Anteriores			0			0
Total del Gasto	5,351,000	490,000	5,841,000	5,840,212	5,778,887	788

DR. SALVADOR ALONSO SÁNCHEZ
COMISIONADO ESTATAL

C. P. ALEJANDRA JULIETA ESPARZA LAZALDE
JEFE ADMINISTRATIVO



Del 1 de Enero al 31 de Diciembre de 2021

Total Otros Instrumentos de Deuda	0	0	0
TOTAL	0	0	0

C.P. ALEJANDRA JULIETA ESPARZA LAZALDE
JEFE ADMINISTRATIVO



Contigo al 100

Cuenta Pública 2021
COMISIÓN ESTATAL DE ARBITRAJE MÉDICO PARA EL ESTADO DE AGUASCALIENTES
Intereses de la Deuda
Del 1 de Enero al 31 de Diciembre de 2021
(pesos)

[illegible]

Otros Instrumentos de Deuda		
Total de intereses de Otros Instrumentos de Deuda	0	0

TOTAL	0	
-------	---	--

DR. SALVADOR ALONSO SÁNCHEZ
COMISIONADO ESTATAL

C.P. ALEJANDRA JULIETA ESPARZA LAZALDE
JEFE ADMINISTRATIVO





COESAMED
COMISIÓN ESTATAL DE
ARBITRAJE MÉDICO

Contigo al 100

Cuenta Pública 2021
COMISIÓN ESTATAL DE ARBITRAJE MÉDICO PARA EL ESTADO DE AGUASCALIENTES
Flujo de Fondos
Del 1 enero al 31 de diciembre 2021
(Pesos)

	Estimado / Aprobado	Devengado	Recaudado / Pagado
Rubros de Ingresos	\$5,841,000	\$5,841,000	\$5,841,000
Impuestos	0	0	0
Cuotas y Aportaciones de Seguridad Social	0	0	0
Contribuciones de Mejoras	0	0	0
Derechos	0	0	0
Productos	0	0	0
Aprovechamientos	0	0	0
Ingresos por Ventas de Bienes, Prestación de Servicios y Otros Ingresos	0	0	0
Participaciones, Aportaciones, Convenios, Incentivos Derivados de la Colaboración Fiscal y Fondos Dstintos de Aportaciones	0	0	0
Transferencias, Asignaciones, Subsidios y Subvenciones, y Pensiones y Jubilaciones	5,841,000	5,841,000	5,841,000
Ingresos Derivados de Financiamientos	0	0	0
Capítulos de Gasto	\$5,841,000	\$5,840,212	\$5,778,887
Servicios Personales	5,314,875	5,314,875	5,274,246
Materiales y Suministros	120,700	120,700	120,700
Servicios Generales	380,328	379,540	358,844
Transferencias, Asignaciones, Subsidios y Otras Ayudas			
Bienes Muebles, Inmuebles e Intangibles	25,097	25,097	25,097
Inversión Pública			
Inversiones Financieras y Otras Provisiones			
Participaciones y Aportaciones			
Deuda Pública			
Total	\$0	\$788	\$62,113


DR. SALVADOR ALONSO SÁNCHEZ
COMISIONADO ESTATAL


C.P. ALEJANDRA JULIETA ESPARZA LAZALDE
JEFE ADMINISTRATIVO



COMISIÓN ESTATAL DE ARBITRAJE MÉDICO PARA EL
ESTADO DE AGUASCALIENTES

Programática

CUENTA PÚBLICA 2021



COESAMED
COMISIÓN ESTATAL DE
ARBITRAJE MÉDICO

Contigo al 100

Cuenta Pública 2021
COMISIÓN ESTATAL DE ARBITRAJE MÉDICO PARA EL ESTADO DE AGUASCALIENTES
Gasto por Categoría Programática
Del 1 de Enero al 31 de Diciembre de 2021
(pesos)

Concepto	Egresos					Subejercicio
	Aprobado	Ampliaciones/ (Reducciones)	Modificado	Devengado	Pagado	
	1	2	3 = (1 + 2)	4	5	
Programas	5,351,000	490,000	5,841,000	5,840,212	5,778,887	788
Subsidios: Sector Social y Privado o Entidades Federativas y Municipios	0	0	0	0	0	0
Sujetos a Reglas de Operación	0	0	0	0	0	0
Otros Subsidios	0	0	0	0	0	0
Desempeño de las Funciones	5,351,000	490,000	5,841,000	5,840,212	5,778,887	788
Prestación de Servicios Públicos	0	0	0	0	0	0
Provisión de Bienes Públicos	0	0	0	0	0	0
Planeación, seguimiento y evaluación de políticas públicas	0	0	0	0	0	0
Promoción y fomento	5,351,000	490,000	5,841,000	5,840,212	5,778,887	788
Regulación y supervisión	0	0	0	0	0	0
Funciones de las Fuerzas Armadas (Únicamente Gobierno Federal)	0	0	0	0	0	0
Específicos	0	0	0	0	0	0
Proyectos de Inversión	0	0	0	0	0	0
Administrativos y de Apoyo	0	0	0	0	0	0
Apoyo al proceso presupuestario y para mejorar la eficiencia institucional	0	0	0	0	0	0
Apoyo a la función pública y al mejoramiento de la gestión	0	0	0	0	0	0
Operaciones ajenas	0	0	0	0	0	0
Compromisos	0	0	0	0	0	0
Obligaciones de cumplimiento de resolución jurisdiccional	0	0	0	0	0	0
Desastres Naturales	0	0	0	0	0	0
Obligaciones	0	0	0	0	0	0
Pensiones y jubilaciones	0	0	0	0	0	0
Aportaciones a la seguridad social	0	0	0	0	0	0
Aportaciones a fondos de estabilización	0	0	0	0	0	0
Aportaciones a fondos de inversión y reestructura de pensiones	0	0	0	0	0	0
Programas de Gasto Federalizado (Gobierno Federal)	0	0	0	0	0	0
Gasto Federalizado	0	0	0	0	0	0
Participaciones a entidades federativas y municipios	0	0	0	0	0	0
Costo financiero, deuda o apoyos a deudores y ahorradores de la banca	0	0	0	0	0	0
Adeudos de ejercicios fiscales anteriores	0	0	0	0	0	0
Total del Gasto	5,351,000	490,000	5,841,000	5,840,212	5,778,887	788

DR. SALVADOR ALONSO SÁNCHEZ
COMISIONADO ESTATAL

C. P. ALEJANDRA JULIETA ESPARZA LAZALDE
JEFE ADMINISTRATIVO



Contigo al 100

Cuenta Pública 2021
Egresos por Programas y Proyectos de Inversión
Del 1 de enero al 31 de diciembre de 2021
(Pesos)

Ente Público:

COMISIÓN ESTATAL DE ARBITRAJE MÉDICO PARA EL ESTADO DE AGUASCALIENTES

Clave	Descripción	Devengado
00098	COORDINACIÓN Y CAPACITACIÓN CON INSTITUCIONES DEL SECTOR SALUD Y PARTICIPACIÓN EN LAS SESIONES DE LOS CONSEJOS.	5,798,683
00094	COORDINACIÓN CON LOS MUNICIPIOS DEL ESTADO	19,672
00166	GENERACIÓN DE CONVENIOS CON LAS INSTITUCIONES EDUCATIVAS	21,857
		0 0 0 0 0 0 0 0 0 0 0 0 0 0
	Total del Gasto	5,840,212

DR. SALVADOR ALONSO SÁNCHEZ
COMISIONADO ESTATAL

C.P. ALEJANDRA JULIETA ESPARZA LAZALDE
JEFE ADMINISTRATIVO



COESAMED
COMISIÓN ESTATAL DE
ARBITRAJE MÉDICO

Contigo al 100

Cuenta Pública 2021

COMISIÓN ESTATAL DE ARBITRAJE MÉDICO PARA EL ESTADO DE AGUASCALIENTES

Egresos por Programas y Proyectos

Del 1 de Enero al 31 de Diciembre de 2021

Concepto	Egresos			
	Aprobado	Modificado	Devengado	Pagado
	1	3 = (1 + 2)	4	5
COMISIÓN ESTATAL DE ARBITRAJE MÉDICO PARA EL ESTADO DE AGUASCALIENTES	5,351,000	5,841,000	5,840,212	5,778,887
COORDINACIÓN Y CAPACITACIÓN CON INSTITUCIONES DEL SECTOR SALUD Y PARTICIPACIÓN EN LAS SESIONES DE LOS CONSEJOS.	5,300,000	5,799,471	5,798,683	5,737,358
GENERACIÓN DE CONVENIOS CON LAS INSTITUCIONES EDUCATIVAS.	23,000	21,857	21,857	21,857
COORDINACIÓN CON LOS MUNICIPIOS DEL ESTADO	28,000	19,672	19,672	19,672
Total del Gasto	5,351,000	5,841,000	5,840,212	5,778,887

DR. SALVADOR ALONSO SÁNCHEZ
COMISIONADO ESTATAL

C.P. ALEJANDRA JULIETA ESPARZA LAZALDE
JEFE ADMINISTRATIVO

SISTEMA DE EVALUACIÓN DEL DESEMPEÑO

EVALUACIÓN DEL PROGRAMA PRESUPUESTARIO

CUARTA EVALUACIÓN TRIMESTRAL. Octubre/Diciembre 2021

Dependencia: Comisión Estatal de Arbitraje Médico
 Área Responsable: Subcomisión Médica
 Programa Presupuestario (Pp): Coordinación con los Municipios del Estado
 Ramo: Ramo 14: Salud Alineación Institucional: 00043 No. Programa: 00094 Ejercicio Fiscal: 2021

Indicador de Nivel: Componente

OBJETIVO DEL PROGRAMA (NIVEL FIN)	INDICADOR						% DE AVANCE INDICADOR	VALOR DE LA META ANUAL
	NOMBRE	DESCRIPCIÓN	MÉTODO DE CÁLCULO	TIPO	SENTIDO DEL INDICADOR	DIMENSIÓN A MEDIR		
Promover y garantizar el acceso efectivo, universal y gratuito de la población a los servicios de salud, la asistencia social y los medicamentos, bajo los principios de participación social, competencia técnica, calidad médica, pertinencia cultural y trato no discriminatorio	Porcentaje de asuntos atendidos con los Municipios del Estado de Aguascalientes	Asuntos recibidos de personas que acuden a la COESAMED	Número total de asuntos recibidos por COESAMED / Número total de asuntos programados por COESAMED x 100	Gestión	Descendente	b. Eficiencia	110.16	512
Resumen Narrativo del Componente Municipios del Estado informados y comunicados							Gasto Modificado	
							\$28,000.00	
							% de Avance del Gasto Ejercido	
							70.26	

CALIFICACIÓN - RESULTADO DE CRITERIOS DEL INDICADOR

Claridad	Relevancia	Economía	Monitoreable	Adecuado	Aportación Marginal	Total
5	5	5	5	5	5	
El indicador mide con claridad la problemática presentada por el Pp además cumple con su lógica vertical de forma coherente y muestran el cumplimiento de las Metas del Pp.	El indicador es relevante con respecto al objetivo del Pp y muestra la medición oportuna y congruente con el objetivo del Programa.	El indicador es apropiado para cuantificar los recursos utilizados para cumplir el objetivo del Pp.	Los medios de verificación presentados por el Pp están actualizados y disponibles para dar seguimiento de manera permanente.	El indicador es apropiado para medir el grado de cumplimiento de las acciones realizadas por el Pp de forma coherente.	El indicador es apropiado para medir los atributos de los servicios entregados por el Pp.	30

SM conforme a la Evaluación

Nota: La medición de cada criterio puede ser calificada en una escala de 1 a 5 (siendo el 5 el de mayor calificación). Para que sea seleccionado el indicador deberá tener una puntuación mínima de 16 puntos.

Dr. Víctor Eduardo Guerra Ruiz Esparza
Titular de la Dirección de Monitoreo, Evaluación
y Seguimiento Institucional

Dr. Luis Carlos Ruiz Esquivel
Responsable del Seguimiento del Indicador



IPLANEA

INSTITUTO DE PLANEACIÓN
DEL ESTADO DE AGUASCALIENTES

Contigo 100

SISTEMA DE EVALUACIÓN DEL DESEMPEÑO

EVALUACIÓN DEL PROGRAMA PRESUPUESTARIO

CUARTA EVALUACIÓN TRIMESTRAL. Octubre/Diciembre 2021

Nombre de la Actividad: 1.1.- Seguimiento a las solicitudes de los usuarios inconformes

Indicador: Porcentaje de solicitudes atendidas

Unidad de Medida: Solicitudes

META ANUAL	AVANCE DE LAS METAS							
	PROGRAMADO				REALIZADO			
	1°	2°	3°	4°	1°	2°	3°	4°
512	114	242	377	512	141	274	427	563

Nombre de la Actividad: 1.2.- Difusión de los servicios que ofrece COESAMED a través de medios impresos y electrónicos % Ponderación


Indicador: Porcentaje de publicaciones

Unidad de Medida: Difusión

META ANUAL	AVANCE DE LAS METAS							
	PROGRAMADO				REALIZADO			
	1°	2°	3°	4°	1°	2°	3°	4°
42	17	24	33	42	17	25	38	47

4/5


Mtro. Víctor Eduardo Guerra Ruiz Esparza
Titular de la Dirección de Monitoreo, Evaluación
y Seguimiento Institucional


Dr. Luis Carlos Ruiz Esquivel
Responsable del Seguimiento del Indicador



SISTEMA DE EVALUACIÓN DEL DESEMPEÑO

EVALUACIÓN DEL PROGRAMA PRESUPUESTARIO

CUARTA EVALUACIÓN TRIMESTRAL. Octubre/Diciembre 2021

Dependencia: Comisión Estatal de Arbitraje Médico

Área Responsable: Dirección General

Programa Presupuestario (Pp): Coordinación y Capacitación con Instituciones del Sector Salud y Participación en las Sesiones de los Consejos.

Ramo: Ramo 14: Salud Alineación Institucional: 00043 No. Programa: 00098 Ejercicio Fiscal: 2021

Indicador de Nivel: Componente

OBJETIVO DEL PROGRAMA (NIVEL FIN)	INDICADOR						% DE AVANCE INDICADOR	VALOR DE LA META ANUAL
	NOMBRE	DESCRIPCIÓN	MÉTODO DE CÁLCULO	TIPO	SENTIDO DEL INDICADOR	DIMENSIÓN A MEDIR		
Contribuir al fortalecimiento de la atención médica mediante el acercamiento de la COESAMED Instituciones de Enseñanza Superior, públicas, privadas y sociales, estudiantes y profesionales de la salud, para dar a conocer los derechos y obligaciones del prestador de los servicios médicos.	Porcentaje de orientaciones a prestadores de los servicios médicos.	Obligaciones, normativas para el personal de la salud, derechos de los pacientes y responsabilidad profesional.	Número de conferencias impartidas en el año / Número de conferencia programados por el año * 100	Gestión	Descendente	b. Eficiencia	118.64	100% (31 orientaciones)
Resumen Narrativo del Componente Prostadores de servicios de instituciones del sector salud capacitados							Gasto Modificado	\$5,790,000.00
							% de Avance del Gasto Ejercido	99.45

CALIFICACIÓN - RESULTADO DE CRITERIOS DEL INDICADOR

Claridad	Relevancia	Economía	Monitoreable	Adecuado	Aportación Marginal	Total
5	5	5	5	5	5	
El indicador mide con claridad la problemática presentada por el Pp además cumple con su lógica vertical de forma coherente y muestran el cumplimiento de las Metas del Pp.	El indicador es relevante con respecto al objetivo del Pp y muestra la medición oportuna y congruente con el objetivo del Programa.	El indicador es apropiado para cuantificar los recursos utilizados para cumplir el objetivo del Pp.	Los medios de verificación presentados por el Pp están actualizados y disponibles para dar seguimiento de manera permanente.	El indicador es apropiado para medir el grado de cumplimiento de las acciones realizadas por el Pp de forma coherente.	El indicador es apropiado para medir los atributos de los servicios entregados por el Pp.	30

3M conforme a la Evaluación

Nota: La medición de cada criterio puede ser calificada en una escala de 1 a 5 (siendo el 5 el de mejor calificación). Para que sea seleccionado el indicador deberá tener una puntuación mínima de 16 puntos.

Mtro. Víctor Eduardo Guerra Ruiz Esparza
Titular de la Dirección de Monitoreo, Evaluación
y Seguimiento Institucional

Dr. Salvador Alonso Sánchez
Responsable del Seguimiento del Indicador



SISTEMA DE EVALUACIÓN DEL DESEMPEÑO

EVALUACIÓN DEL PROGRAMA PRESUPUESTARIO

CUARTA EVALUACIÓN TRIMESTRAL. Octubre/Diciembre 2021

Nombre de la Actividad: 1.1.- Implementación de reuniones de trabajo con Instituciones educativas y de salud

Indicador: Porcentaje de reuniones de trabajo

Unidad de Medida: Reuniones

AVANCE DE LAS METAS

META ANUAL	PROGRAMADO				REALIZADO			
	1°	2°	3°	4°	1°	2°	3°	4°
22	4	10	16	22	2	7	20	26

Nombre de la Actividad: 1.2.- Presentación de cursos de capacitación a Instituciones del Sector Salud para dar a conocer de manera significativa las obligaciones y derechos con los que cuenta tanto los presentadores de Servicios de Salud

Indicador: Capacitaciones

Unidad de Medida: Capacitaciones

AVANCE DE LAS METAS

META ANUAL	PROGRAMADO				REALIZADO			
	1°	2°	3°	4°	1°	2°	3°	4°
7	4	5	6	7	7	8	9	9

Nombre de la Actividad: 1.3.- Participación a las sesiones de trabajo convocadas con CONAMED—% Ponderación para esta Actividad: 10

Indicador: Sesiones programadas para CONAMED

Unidad de Medida: Sesiones


AVANCE DE LAS METAS

META ANUAL	PROGRAMADO				REALIZADO			
	1°	2°	3°	4°	1°	2°	3°	4°
2	0	1	1	2	0	1	1	1

AS

Mtro. Víctor Eduardo Guzmán Ruiz-España
Titular de la Dirección de Monitoreo, Evaluación
y Seguimiento Institucional

Dr. Salvador Alonso Sánchez
Responsable del Seguimiento del Indicador



SISTEMA DE EVALUACIÓN DEL DESEMPEÑO

EVALUACIÓN DEL PROGRAMA PRESUPUESTARIO

CUARTA EVALUACIÓN TRIMESTRAL. Octubre/Diciembre 2021

Dependencia: Comisión Estatal de Arbitraje Médico

Área Responsable: Jurídica

Programa Presupuestario (Pp): Generación de Convenios con las Instituciones Educativas

Ramo: Ramo 14: Salud Alineación Institucional: 00043 No. Programa: 00166 Ejercicio Fiscal: 2021

Indicador de Nivel: Componente

OBJETIVO DEL PROGRAMA (NIVEL FIN)	INDICADOR						% DE AVANCE INDICADOR	VALOR DE LA META ANUAL
	NOMBRE	DESCRIPCIÓN	MÉTODO DE CÁLCULO	TIPO	SENTIDO DEL INDICADOR	DIMENSIÓN A MEDIR		
Incremento de convenios de colaboración con Instituciones de Enseñanza Superior, publicadas, privadas y sociales, teniendo como objetivo el influenciar en la en la formación integral del profesional de la salud con enfoque a la práctica médica asertiva	Porcentaje de Convenios firmados	Se refiere a la generación de convenios con las Instituciones Educativas de Enseñanza Superior para la prestación de Servicios Sociales y prácticas profesionales en sus instalaciones con la COESAMED	(Convenios firmados en el año / Convenios programados para el año 2021) * 100	Gestión	Descendente	a. Eficacia	50.00	2
Resumen Narrativo del Componente Convenios con Instituciones de Enseñanza Superior públicas y privadas, profesionales de la Salud firmados.							Gasto Modificado	
							\$23,000.00	
							% de Avance del Gasto Ejercido	
							95.03	

CALIFICACIÓN - RESULTADO DE CRITERIOS DEL INDICADOR

Claridad	Relevancia	Economía	Monitoreable	Adecuado	Aportación Marginal	Total
5	5	5	5	4	5	
El indicador mide con claridad la problemática presentada por el Pp además cumple con su lógica vertical de forma coherente y muestran el cumplimiento de las Metas del Pp.	El indicador es relevante con respecto al objetivo del Pp y muestra la medición oportuna y congruente con el objetivo del Programa.	El indicador es apropiado para cuantificar los recursos utilizados para cumplir el objetivo del Pp.	Los medios de verificación presentados por el Pp están actualizados y disponibles para dar seguimiento de manera permanente.	El indicador del Pp muestra un avance y resultados de medición de las acciones realizadas de forma adecuada en tiempo y forma.	El indicador es apropiado para medir los atributos de los servicios entregados por el Pp	29

SM conforme a la Evaluación

Nota: La medición de cada criterio puede ser calificada en una escala de 1 a 5 (siendo el 5 el de mejor calificación) Para que sea seleccionado el indicador deberá tener una puntuación mínima de 16 puntos.

Lic. Víctor Eduardo Guerra Ruiz Esparza
Titular de la Dirección de Monitoreo, Evaluación
y Seguimiento Institucional

Lic. Joaquín Rodolfo Ibarra Díaz de León
Responsable del Seguimiento del Indicador



IPLANEA

INSTITUTO DE PLANEACIÓN
DEL ESTADO DE AGUASCALIENTES

Contigo 100

SISTEMA DE EVALUACIÓN DEL DESEMPEÑO

EVALUACIÓN DEL PROGRAMA PRESUPUESTARIO

CUARTA EVALUACIÓN TRIMESTRAL. Octubre/Diciembre 2021

Nombre de la Actividad: 1.1.- Implementación de sesiones de trabajo con instituciones Educativas par evaluar los resultados de este esquema de colaboración

Indicador: Sesiones con Instituciones Educativas de Enseñanza Superior

Unidad de Medida: Sesiones

AVANCE DE LAS METAS

META ANUAL	PROGRAMADO				REALIZADO			
	1º	2º	3º	4º	1º	2º	3º	4º
2	0	1	1	2	0	1	1	1

Nombre de la Actividad: 1.2.- Elaboración y firma de los convenios por parte de COESAMED


Indicador: Convenios Firmados


Unidad de Medida: Convenios

AVANCE DE LAS METAS

META ANUAL	PROGRAMADO				REALIZADO			
	1º	2º	3º	4º	1º	2º	3º	4º
2	0	1	1	2	0	1	1	1

A/c


Mtro. Víctor Eduardo Guerra Ruiz Esparza
Titular de la Dirección de Monitoreo, Evaluación
y Seguimiento Institucional


Lic. Joaquín Rodolfo Ibarra Díaz de León
Responsable del Seguimiento del Indicador



COMISIÓN ESTATAL DE ARBITRAJE MÉDICO PARA EL
ESTADO DE AGUASCALIENTES

Adicional

CUENTA PÚBLICA 2021



COESAMED
COMISION ESTATAL DE ARBITRAJE MEDICO
Contigo al 100

Cuenta Pública 2021
COMISION ESTATAL DE ARBITRAJE MEDICO PARA EL ESTADO DE AGUASCALIENTES
Relación de Bienes Muebles que Componen el Patrimonio
Al 31 de diciembre de 2021
(Pesos)

El inventario de bienes que la COESAMED posee, se encuentra en proceso de revaluación, actualización y armonización de los mismos y dar de baja los obsoletos.

1	PINTARRON BLANCO	S/M	620.00
2	MESA P/ MAQUINA DE ESCRIBIR	S/M	2,500.00
3	MESA DE TRABAJO	S/M	2,500.00
4	MESA DE TRABAJO	S/M	2,500.00
6	COPIADORA	WORK CENTRE 3650	4,650.00
7	NEGATOSCOPIO	TRIPLE	1,379.00
8	ARCHIVERO	2 GAVETAS	3,113.00
9	SILLA DE VISITA	S/M	1,380.00
10	SILLA DE VISITA	S/M	1,380.00
11	SILLA DE VISITA	S/M	1,380.00
12	SILLA DE VISITA	S/M	1,380.00
13	SILLA DE VISITA	S/M	1,380.00
14	SILLA DE VISITA	S/M	1,380.00
15	SILLA DE VISITA	S/M	1,380.00
16	SILLA DE VISITA	S/M	1,380.00
17	SILLA DE VISITA	S/M	1,380.00
19	SILLA DE VISITA	S/M	1,380.00
20	SILLA DE VISITA	S/M	1,380.00
21	VENTILADOR	UPG 9016	1,320.00
22	SILLA DE VISITA	S/M	1,380.00
23	CESTO PARA BASURA	METALICO ARENA	50.00
24	LIBRERO	S/M	2,549.00
25	CESTO PARA BASURA	NEGRO PLASTICO	50.00
27	CALEFACTOR GAS/ELECTRICO	1HF2	2,500.00
28	IMPRESORA	C6502A	3,150.00
29	NO BREAK	G-UPR756	1,000.00
31	CILINDRO DE GAS	S/M	1,000.00
32	BOCINAS (2)	S0026	2,124.00
33	CAMARA WEB 8.0 M PÍXELES	PS/P0013	3,750.00
34	PROYECTOR DE CAÑÓN	CRUSB 03HE	3,499.00
35	PANTALLA DE PARED	PEB080	1,239.00
36	CPU	PW8080	6,000.00
37	DIVISOR DE SEÑAL	SE1500	100.00
38	MOUSE	GM04003AXSCROLL	250.00
39	REGULADOR	DN-21-202	200.00
40	MESA PARA COPIADORA	S/M	1,000.00
41	CAFETERA	30 TASAS	949.00
42	MONITOR	HSTD3501A	2,170.00
43	CPU	HP PRO 3500	2,894.00
44	TECLADO	PR1101U	518.00
45	MOUSE	910U	250.00
46	NO BREAK	NB750	1,000.00
47	NO BREAK	NB750	1,000.00
48	PINTURA	CAMISAS DESGARRADAS	2,000.00
49	MULTIFUNCIONAL HP	VCVRA-1221	500.00
50	ESCRITORIO	S/M	4,664.00
52	SILLA VISITA	S/S	1,000.00
53	SILLA DE VISITA	S/M	1,380.00
54	SILLON EFECUTIVO RESPALDO BAJO	S/M	5,536.00
55	CREDENZA	S/M	2,895.00
56	VENTILADOR	S/N	1,320.00
58	TELEFONO	KXTS15LXW	1,042.00
59	CALEFACTOR DELONGHI	816F	1,322.00
60	CPU	PC-600-138	2,894.00
61	IMPRESORA	LASERJET 1100	3,150.00
061	LIBRO		1,000.00
62	NO BREAK	G-UPR756	1,000.00
63	MONITOR	G900WAD	2,170.00
64	TSURU II 2006		95,800.00
65	REVISTERO INDIVIDUAL	S/M	2,110.00
65	VERSA SENSE 2016		178,505.00
66	REVISTERO INDIVIDUAL	S/M	2,110.00
66	VERSA ADVANCE MT 2019		216,874.00
67	DEGUSTADOR CON GRÁFICOS	MOD-PORTATIL	2,500.00
68	TECLADO	KB0138	518.00
69	MOUSE	CSCROLL*GM4003A	250.00
70	RADIO AM/FM	AV-T210	410.00
71	BOCINAS	SP*1510	836.00
73	CAMARA DIGITALC/MEM2GB	PL20	9,975.00
74	APUNTADOR LASER	COM-560	320.00
75	CAMARA WEB	ATW850	3,750.00
76	PORTADOCUMENTOS DE PARED	S/M	1,050.00
77	TABLERO PIZARRON	S/M	620.00

46

79	LIBRERO	S/M	2,549.00
80	DISPLAY PORTATIL DE DIFUSION	TRIPLE VARILLAS	2,500.00
81	CUADRO DE PINTURA	S/M	2,700.00
82	ESCUPTURA	S/M	2,700.00
83	LAP TOP	TECRA A25P219	3,890.00
85	ESCRITORIO	S/MODELO	5,000.00
87	SILLA DE VISITA	S/M	1,380.00
88	SILLA DE VISITA	S/M	1,380.00
089	SILLA SECRETARIAL		1,500.00
90	CREDENZA	S/MODELO	2,895.00
91	VENTILADOR	VP9 9016	1,320.00
94	LIBRERO	S/N	2,549.00
96	TELEFONO	DX-TS17LX-W	2,740.00
97	CALEFACTOR	816F	1,322.00
98	LIBRO	S/M	1,000.00
99	ARBOL	S/M	800.00
100	MACETA	S/M	100.00
101	NO BREAK	G-UPR756	1,000.00
102	CONVERTIDOR DE VOLTAJE	910-010	867.00
103	LAP TOP	INSPIRON 1412	3,890.00
104	CPU	ACTIVE COOL	2,894.00
105	IMPRESORA	CE658A	3,150.00
106	MONITOR	E224051	2,170.00
107	TECLADO	KB- 0138	518.00
109	BOCINAS (2)	ZYLUX-SZ	2,124.00
110	CUADRO/PINTURA	50 X 70 CMS.	2,700.00
111	IMPRESORA	LASERJET 1300	3,150.00
112	SOFTWARE ENCECLOPEDIA JURIDICA	S/M	1,580.00
117	SILLA DE VISITA	S/M	1,380.00
118	SILLA DE VISITA	S/M	1,380.00
121	VENTILADOR	UB-16-P	1,320.00
124	SACAPUNTAS ELÉCTRICO		200.00
125	CALENTADOR		2,500.00
126	PINTARRON DE CORCHO	62 X 90	620.00
127	TIMER MAXIREX 120V	LEGRAND	500.00
128	ENCECLOPEDIA DE LA LENGUA ESPAÑOLA	S/M	800.00
129	TELEFONO	KXTS17LXW	1,042.00
130	CPU	ACTIVE COOL	2,894.00
131	NO BREAK	NB750	1,000.00
132	MONITOR	ET0007-B	2,170.00
134	TECLADO	S/M	518.00
135	BOCINAS	S-120 BLACK	836.00
137	MULTIFUNCIONAL HP	CZ280-64001	500.00
138	DISCO DURO EXTERNO	CLASSIC CH 11	1,160.00
142	MULTIFUNCIONAL HP	PHOTOSMART	500.00
143	CALCULADORA PRINTAFORM	1422	980.00
147	MAQUINA DE ESCRIBIR	CONFORTYPE MDA	5,000.00
148	ARCHIVERO	3 GAVETAS	3,565.00
149	ARCHIVERO	3 GAVETAS	3,565.00
150	ARCHIVERO	3 GAVETAS	3,565.00
151	ARCHIVERO	2 GAVETAS	3,113.00
153	VENTILADOR	VP9016	1,320.00
154	ENFRIADOR	S/M	1,700.00
157	LIBRERO	S/M	2,549.00
161	ENGARGOLADORA	ZEBRA 210	2,795.00
162	GUILLOTINA	2655	1,000.00
163	TELEFONO	KXTS515LXW	1,042.00
164	CPU	500W	2,894.00
166	BOCINAS (2)	S120BLCK	2,124.00
167	IMPRESORA	LASERJET 1160	3,150.00
168	MONITOR	ET0007B	2,170.00
168	TECLADO	AK2-2790	518.00
170	MOUSE	GM-04003A	250.00
171	PINTURA	PRUEBAS DE ROCHAR	2,520.00
172	MESA P/ MAQUINA DE ESCRIBIR	S/M	2,500.00
173	ESCRITORIO	S/M	4,664.00
174	ARCHIVERO	3 GAVETAS	3,565.00
175	ARCHIVERO	3 GAVETAS	3,565.00
176	SILLA DE VISITA	S/M	1,380.00
177	SILLA DE VISITA	S/M	1,380.00
179	VENTILADOR	VP9-9016	1,320.00
181	LIBRERO	S/M	2,549.00
182	TELEFONO	KX-TS15L-XW	1,042.00
183	CALEFACTOR	816F	1,322.00
185	IMPRESORA	C6502A	3,150.00
186	NO BREAK	G-UPR756	1,000.00
191	BOCINAS (2)	AKL5667	2,124.00
193	ROUTER	N906	1,000.00
196	COPIADORA	IR-1021	12,000.00
197	NO BREAK	NB780	1,000.00
200	SILLA VISITA	S/M	1,000.00

46

201	SILLA VISITA	S/M	1,000.00
204	VENTILADOR	BPG-9016	1,320.00
206	LIBRERO	S/M	2,549.00
207	TELEFONO	KXTS15LXW	1,042.00
208	CALEFACTOR	816F	1,322.00
209	LIBRO	VILCHEZ	1,200.00
210	LIBRO	NAVERON	1,000.00
211	LIBRO		1,180.00
212	LIBRO	DENA	1,000.00
213	LIBRO	GUADALAJARA	1,000.00
214	LIBRO	MAINGOT	1,000.00
215	LIBRO	MAINGOT	1,000.00
216	LIBRO	MANUAL MODERNO	1,000.00
219	LIBRO	FAUCCI	1,000.00
220	LIBRO	FAUCCI	1,000.00
221	MESA IMPRESORA	NOGAL	1,000.00
222	CPU	AA6450LA	2,894.00
223	IMPRESORA	Q5912A	3,150.00
224	MONITOR	QW1907	2,170.00
227	BOCINAS (2)	LD11	2,124.00
228	ESCULTURA	FLORES DE MADERA	2,700.00
229	ESCULTURA	FLORES DE MADERA	2,700.00
230	MOUSE	S/M	250.00
230	PINTURA	S/M	2,520.00
231	MULTIFUNCIONAL HP	Q8388A	500.00
234	ARCHIVERO	3 GAVETAS	3,565.00
235	SILLA VISITA	S/N	1,000.00
236	SILLA VISITA	S/N	1,000.00
237	SILLON EJECUTIVO RESPALDO BAJO	S/M	1,000.00
239	VENTILADOR	VP9016	1,320.00
241	ENFRIADOR	SAFE 2	1,700.00
245	CONMUTADOR	KXTA308LA	8,956.36
246	TELEFONO	KXTA308LA	1,042.00
247	CPU	S/M	2,894.00
248	ENFRIADOR	SAFE 2	1,700.00
248	MONITOR	E224051	2,170.00
249	IMPRESORA	C6502A	2,000.00
250	NO BREAK	GUPR7737-161	1,000.00
251	EXTINTOR	BSV	1,000.00
252	EXTINTOR	PHILADELPHIA	1,000.00
253	EXTINTOR	PHILADELPHIA	1,000.00
254	GABINETE EXTENTOR TIPO CENICERO	S/M	1,200.00
255	GABINETE EXTENTOR TIPO CENICERO	S/M	1,200.00
256	GABINETE EXTENTOR TIPO CENICERO	S/M	1,200.00
257	TECLADO	1406	518.00
258	MOUSE	VAE96	250.00
259	BOCINAS	LS21	836.00
261	ESCALERA	S/M	1,000.00
262	ESCALERA	S/M	1,000.00
263	DISCO DURO EXTERNO	HD 710	1,160.00
264	NO BREAK	NB750	1,000.00
265	ASPIRADORA	12-318K	1,000.00
267	NO BREAK	NB750	1,000.00
268	PICTOESCULTURA	60 X 1.82 CMS.	3,000.00
271	MESA PARA MAQUINA DE ESCRIBIR	S/M	1,000.00
272	MAQUINA DE ESCRIBIR	CONFORT TYPE	5,000.00
273	FAX	5DGOB-43	2,954.00
275	ARCHIVERO	MOVIL	2,886.00
276	SILLA DE VISITA	S/M	1,380.00
277	SILLA DE VISITA	S/M	1,380.00
278	SILLA DE VISITA	S/M	1,380.00
279	SILLA DE VISITA	S/M	1,380.00
280	SILLA DE VISITA	S/M	1,380.00
281	SILLA DE VISITA	S/M	1,380.00
283	VENTILADOR	VP9016	1,320.00
285	TELEFONO	KX-T7730X	2,740.00
286	CALEFACTOR	670BEP	1,322.00
287	CALEFACTOR GAS/ELECTRICO	52913S01	2,500.00
289	IMPRESORA	LASERJET P1005	3,150.00
289	SCANNERJET	G2710	12,624.00
291	CILINDRO DE GAS	S/M	1,000.00
293	MOUSE	ACG-K010	250.00
294	NO BREAK	G-UPR756	1,000.00
295	FAX	CENTRE/60	2,954.00
296	TELEFONO	S/M	1,042.00
297	TELEFONO	S/M	1,042.00
298	CPU	718T2000	2,894.00
300	IMPRESORA	1100	3,150.00
301	IMPRESORA	JET PRINTER	3,150.00
302	REGULADOR	APTUS PRO	200.00
303	REGULADOR	POWER COM	200.00

304	TECLADO	5187URF2	518.00
305	TECLADO	5219ORF2	518.00
308	MOUSE	S/M	250.00
309	CP-RW-DRIVE	LXR-40243A	3,172.00
310	ROUTER	CONNECT	1,000.00
311	MOUSE	C/M	250.00
312	MOUSE	S/M	250.00
313	TECLADO		518.00
314	MOUSE	XSCROLL	250.00
315	MOUSE	GM-04003P	200.00
316	TECLADO	LK7010	518.00
317	TECLADO	6512	518.00
318	TECLADO		518.00
319	REGULADOR	S/M	200.00
320	IMPRESORA	1315	3,150.00
321	TECLADO		518.00
322	TECLADO	S/M	518.00
323	MOUSE	M106-P8U	250.00
325	BUSINESS NAVIGATOR	HP 610/600	3,000.00
326	LIBRO DICCIONARIO	S/M	700.00
327	CAMARA FOTOGRAFICA	MUCFD	3,750.00
328	CAMARA FOTOGRAFICA	S/M	3,750.00
330	BOCINAS	S/M	836.00
332	GRABADORA	S/M	2,751.00
333	LITEWERE	S/M	860.00
334	LAP TOP	THIK PAD	4,150.00
334	REGULADOR BACK UP	S/M	200.00
336	PALM	S/M	920.00
337	MOUSE	S/M	250.00
340	TECLADO		518.00
341	MOUSE	S/M	250.00
342	MOUSE	S/M	250.00
343	TECLADO		518.00
345	REGULADOR		200.00
346	REGULADOR		200.00
347	REGULADOR		200.00
348	REGULAOR MUTIPLE	03050-4250	200.00
349	REGULADOR	B-UPR-505	200.00
350	REGULADOR		200.00
351	REGULADOR	POWER PRO	200.00
355	TECLADO		518.00
357	MOUSE	S/M	250.00
358	BOCINAS	AX-2500	836.00
360	TECLADO	ACG-K010	518.00
361	MOUSE	XSCROLL	250.00
362	ESCANER	PEC1315	4,664.00
364	SCANNERJET	GRLVB-0209	12,624.00
365	IMPRESORA	1100	3,150.00
366	TELEFONO	KTX7030X	1,042.00
367	BOCINAS	KNS SP*U110	836.00
368	DISCO DURO		1,160.00
369	PC-CPU	HPSC131	2,500.00
370	MONITOR	ET-0007-B	2,170.00
371	TECLADO	S/M	518.00
372	MOUSE	S/M	250.00
373	CALENTADOR		1,500.00
374	IMPRESORA	L220 ECO TANC	3,150.00
375	TECLADO		518.00
376	IMPRESORA		2,500.00
378	SILLON EJECUTIVO	S/M	5,536.00
379	MOUSE	S/M	250.00
381	MACETA		200.00
382	TELEFONO	KT-T7705	1,042.00
383	TELEFONO	KT-17705XM	1,042.00
384	IMPRESORA	LASERJET 1300	3,150.00
387	MOUSE	S/M	250.00
387	SILLON EJECUTIVO	S/M	5,536.00
388	NO BREAK	750VA	1,000.00
389	BUFFER	LS21	5,000.00
390	LIBRO	EDITORIAL FLORES	1,570.00
391	ARCHIVERO	GRIS METALICO 3 CAJONES	3,565.00
392	CONMUTADOR	TSS524	8,956.36
393	DIBLO PARA CARGAR	S/M	2,500.00
394	PINTARRON	S/M	620.00
395	MOUSE	XSCROLL	250.00
396	MOUSE	S/M	250.00
397	SILLON EJECUTIVO	S/M	5,536.00
399	IMPRESORA		2,500.00
405	CALENTADOR		1,500.00
406	TELÉFONO		1,000.00
411	MOUSE		250.00

Des

415	TECLADO	S/M	518.00
418	MONITOR	34E	2,170.00
419	CAMARA FOTOGRAFICA	SX510HS	3,750.00
420	MALETIN PARA COMPUTADORA	S/M	1,200.00
421	LAPTOP HP	14-U2901A	3,890.00
422	LATERAL ESCRITORIO MADERA	S/M	2,549.00
423	ESCRITORIO DE MADERA	S/M	7,500.00
424	LIBRERO DE MADERA	S/M	3,999.00
425	LIBRERO DE MADERA	S/M	3,999.00
426	ARCHIVERO DE MADERA	HORIZONTAL 2 CAJONES	10,423.00
427	ESCRITORIO CON/LATERAL	METAL/CRISTAL	5,000.00
428	CPU-MONITOR	PRO 4300	6,000.00
429	TECLADO	672647-163	518.00
429	TECLADO	672647-163	518.00
430	MOUSE	672647-163	250.00
431	MODULO DE RECEPCION	MADERA	9,636.00
432	ARCHIVERO	2 GAVETAS	3,113.00
433	ARCHIVERO DE MADERA	3 CAJONES	10,423.00
434	LIBRERO DE MADERA	1 ENTREPAÑO	3,999.00
435	SILLA SECRETARIAL	S/M	1,500.00
436	ID LLAMADAS	C21002	198.01
437	ID LLAMADAS	C21003	135.00
438	ID LLAMADAS	S/M	135.00
439	ESCRITORIO CON LATERAL	METAL / CRISTAL	5,000.00
440	ARCHIVERO METALICO	3 GAVETAS	3,565.00
441	ARCHIVERO METALICO	4 GAVETAS	4,449.00
442	ESCRITORIO DE MADERA	6 CAJONES, PORTATECLADO	8,999.00
443	ARCHIVERO	HORIZONTAL 2 CAJONES	10,423.00
444	SILLON SIMIEJECUTIVO	S/M	5,536.00
446	CAFETERA	40 TASAS	949.00
447	FRIGOBAR		2,500.00
448	PROYECTOR	ADNI	3,499.00
449	ESCRITORIO	S/M	2,800.00
450	ARCHIVERO	2 GAVETAS	3,113.00
451	TECLADO	397737-161	518.00
452	MOUSE	697738001	250.00
453	CPU MONITOR	19-2206101	6,000.00
454	TECLADO	LV6300	518.00
455	MOUSE		250.00
456	ARCHIVERO DE MADERA	TINTO	10,423.00
457	ESCRITORIO DE MADERA	TINTO	8,999.00
458	SILLA SECRETARIAL	S/M	1,500.00
459	TECLADO	K120	518.00
460	TECLADO	Y-R0042	518.00
461	MOUSE	M275	250.00
462	NO BREAK	750VA	1,000.00
463	TECLADO	H345E	518.00
464	MOUSE	H345E	250.00
466	ARCHIVERO DE METAL GRIS 4 GAVETAS		4,000.00
1241-3	EQUIPO DE COMPUTO USO SERVIDOR CPU		15,818.37
467	ANAQUEL		1,000.00
468	ANAQUEL		1,000.00
469	ANAQUEL		1,000.00
470	ANAQUEL		1,000.00
471	ANAQUEL		1,000.00
472	BOCINA CON TRIPIÉ Y MICRÓFONO		3,500.00
473	BOTE DE BASURA METÁLICO CHICO		200.00
474	BOTE DE BASURA METÁLICO CHICO		200.00
475	BOTE DE BASURA METÁLICO CUADRADO		200.00
476	BOTE DE BASURA METÁLICO CUADRADO		200.00
477	BOTE DE BASURA METÁLICO CUADRADO		200.00
478	BOTE DE BASURA METÁLICO CUADRADO		200.00
479	BOTE DE BASURA METALICO NEGRO		50.00
480	BOTE DE BASURA METALICO NEGRO		50.00
481	BOTE DE BASURA METALICO NEGRO		50.00

45



Contigo al 100

Cuenta Pública 2021

COMISIÓN ESTATAL DE ARBITRAJE MÉDICO PARA EL ESTADO DE AGUASCALIENTES

Relación de Bienes Inmuebles que Componen el Patrimonio

Al 31 de diciembre de 2021

(Pesos)

[illegible]

4



Contigo al 100

Cuenta Pública 2021

COMISIÓN ESTATAL DE ARBITRAJE MÉDICO PARA EL ESTADO DE AGUASCALIENTES

Relación de Cuentas Bancarias Productivas Específicas

Al 31 de diciembre de 2021

[illegible]



COESAMED
COMISIÓN ESTATAL DE
ARBITRAJE MÉDICO
Contigo al 100

Cuenta Pública 2021

COMISIÓN ESTATAL DE ARBITRAJE MÉDICO PARA EL ESTADO DE AGUASCALIENTES

Relación de Esquemas Bursátiles y de Coberturas Financieras

Al 31 de diciembre de 2021

(Pesos)

"EN EL AÑO 2021, NO SE TUVIERON RELACIÓN DE ESQUEMAS BURSÁTILES Y DE COBERTURAS
FINANCIERAS"

4/6



COESAMED
COMISIÓN ESTATAL DE
ARBITRAJE MÉDICO

Contigo al 100

COMISIÓN ESTATAL DE ARBITRAJE MÉDICO PARA EL ESTADO DE AGUASCALIENTES

Ejercicio y Destino de Gasto Federalizado y Reintegros

Del 1 de Enero al 31 de Diciembre de 2021

Programa o Fondo	Destino de los Recursos	Ejercicio		Reintegro
		DEVENGADO	PAGADO	
	"En el año 2021, no se se tuvieron Gastos Federalizados y Reintegros"			

A/c



COMISIÓN ESTATAL DE ARBITRAJE MÉDICO PARA EL
ESTADO DE AGUASCALIENTES

Disciplina Financiera

CUENTA PÚBLICA 2021

COMISION ESTATAL DE ARBITRAJE MEDICO PARA EL ESTADO DE AGUASCALIENTES					
Estado de Situación Financiera Detallado - LDF					
Al 31 de diciembre de 2020 y al 31 de Diciembre de 2021 (b)					
(PESOS)					
Concepto (c)	2021 (d)	31 de diciembre de 2020 (e)	Concepto (c)	2021 (d)	31 de diciembre de 2020 (e)
ACTIVO			PASIVO		
Activo Circulante			Activo Circulante		
a. Efectivo y Equivalentes (a=a1+a2+a3+a4+a5+a6+a7)	373,513	367,040	a. Cuentas por Pagar a Corto Plazo (a=a1+a2+a3+a4+a5+a6+a7+a8+a9)	21,288	55,861
a1) Efectivo	2,000	2,000	a1) Servicios Personales por Pagar a Corto Plazo	-15	12,873
a2) Bancos/Tesorería	371,513	364,292	a2) Proveedores por Pagar a Corto Plazo	-118	27,287
a3) Bancos/Dependencias y Otros	0	0	a3) Contratistas por Obras Públicas por Pagar a Corto Plazo	0	0
a4) Inversiones Temporales (Hasta 3 meses)	0	0	a4) Participaciones y Aportaciones por Pagar a Corto Plazo	0	0
a5) Fondos con Afectación Específica	0	0	a5) Transferencias Otorgadas por Pagar a Corto Plazo	0	0
a6) Depósitos de Fondos de Terceros en Garantía y/o Administración	0	748	a6) Intereses, Comisiones y Otros Gastos de la Deuda Pública por Pagar a Corto Plazo	0	0
a7) Otros Efectivos y Equivalentes	0	0	a7) Retenciones y Contribuciones por Pagar a Corto Plazo	21,422	15,701
b. Derechos a Recibir Efectivo o Equivalentes (b=b1+b2+b3+b4+b5+b6+b7)	0	594	a8) Devoluciones de la Ley de Ingresos por Pagar a Corto Plazo	0	0
b1) Inversiones Financieras de Corto Plazo	0	0	a9) Otras Cuentas por Pagar a Corto Plazo	0	0
b2) Cuentas por Cobrar a Corto Plazo	0	0	b. Documentos por Pagar a Corto Plazo (b=b1+b2+b3)	0	0
b3) Deudores Diversos por Cobrar a Corto Plazo	0	594	b1) Documentos Comerciales por Pagar a Corto Plazo	0	0
b4) Ingresos por Recuperar a Corto Plazo	0	0	b2) Documentos con Contratistas por Obras Públicas por Pagar a Corto Plazo	0	0
b5) Deudores por Anticipos de la Tesorería a Corto Plazo	0	0	b3) Otros Documentos por Pagar a Corto Plazo	0	0
b6) Préstamos Otorgados a Corto Plazo	0	0	c. Porción a Corto Plazo de la Deuda Pública a Largo Plazo (c=c1+c2)	0	0
b7) Otros Derechos a Recibir Efectivo o Equivalentes a Corto Plazo	0	0	c1) Porción a Corto Plazo de la Deuda Pública	0	0
c. Derechos a Recibir Bienes o Servicios (c=c1+c2+c3+c4+c5)	0	0	c2) Porción a Corto Plazo de Arrendamiento Financiero	0	0
c1) Anticipo a Proveedores por Adquisición de Bienes y Prestación de Servicios a Corto Plazo	0	0	d. Títulos y Valores a Corto Plazo	0	0
c2) Anticipo a Proveedores por Adquisición de Bienes Inmuebles y Muebles a Corto Plazo	0	0	e. Pasivos Diferidos a Corto Plazo (e=e1+e2+e3)	0	0
c3) Anticipo a Proveedores por Adquisición de Bienes Intangibles a Corto Plazo	0	0	e1) Ingresos Cobrados por Adelantado a Corto Plazo	0	0
c4) Anticipo a Contratistas por Obras Públicas a Corto Plazo	0	0	e2) Intereses Cobrados por Adelantado a Corto Plazo	0	0
c5) Otros Derechos a Recibir Bienes o Servicios a Corto Plazo	0	0	e3) Otros Pasivos Diferidos a Corto Plazo	0	0
d. Inventarios (d=d1+d2+d3+d4+d5)	0	0	f. Fondos y Bienes de Terceros en Garantía y/o Administración a Corto Plazo (f=f1+f2+f3+f4+f5+f6)	0	0
d1) Inventario de Mercancías para Venta	0	0	f1) Fondos en Garantía a Corto Plazo	0	0
d2) Inventario de Mercancías Terminadas	0	0	f2) Fondos en Administración a Corto Plazo	0	0
d3) Inventario de Mercancías en Proceso de Elaboración	0	0	f3) Fondos Contingentes a Corto Plazo	0	0
d4) Inventario de Materias Primas, Materiales y Suministros para Producción	0	0	f4) Fondos de Fideicomisos, Mandatos y Contratos Análogos a Corto Plazo	0	0
d5) Bienes en Tránsito	0	0	f5) Otros Fondos de Terceros en Garantía y/o Administración a Corto Plazo	0	0
e. Almacenes	0	0	f6) Valores y Bienes en Garantía a Corto Plazo	0	0
f. Estimación por Pérdida o Deterioro de Activos Circulantes (f=f1+f2)	0	0	g. Provisiones a Corto Plazo (g=g1+g2+g3)	0	0
f1) Estimaciones para Cuentas Incobrables por Derechos a Recibir Efectivo o Equivalentes	0	0	g1) Provisión para Demandas y Juicios a Corto Plazo	0	0
f2) Estimación por Deterioro de Inventarios	0	0	g2) Provisión para Contingencias a Corto Plazo	0	0
g. Otros Activos Circulantes (g=g1+g2+g3+g4)	0	0	g3) Otras Provisiones a Corto Plazo	0	0
g1) Valores en Garantía	0	0	h. Otros Pasivos a Corto Plazo (h=h1+h2+h3)	0	0
g2) Bienes en Garantía (excluye depósitos de fondos)	0	0	h1) Ingresos por Clasificar	0	0
g3) Bienes Derivados de Embargos, Decomisos, Aseguramientos y Dación en Pago	0	0	h2) Recaudación por Participar	0	0
g4) Adquisición con Fondos de Terceros	0	0	h3) Otros Pasivos Circulantes	0	0
IA. Total de Activos Circulantes (IA = a + b + c + d + e + f + g)	373,513	367,634	IIA. Total de Pasivos Circulantes (IIA = a + b + c + d + e + f + g + h)	21,288	55,861
Activo No Circulante			Activo No Circulante		
a. Inversiones Financieras a Largo Plazo	0	0	a. Cuentas por Pagar a Largo Plazo	0	0
b. Derechos a Recibir Efectivo o Equivalentes a Largo Plazo	0	0	b. Documentos por Pagar a Largo Plazo	0	0
c. Bienes Inmuebles, Infraestructura y Construcciones en Proceso	0	0	c. Deuda Pública a Largo Plazo	0	0
d. Bienes Muebles	1,393,479	1,368,082	d. Pasivos Diferidos a Largo Plazo	0	0
e. Activos Intangibles	0	0	e. Fondos y Bienes de Terceros en Garantía y/o en Administración a Largo Plazo	349,437	308,808
f. Depreciación, Deterioro y Amortización Acumulada de Bienes	-1,218,857	-1,123,351	f. Provisiones a Largo Plazo	0	0
g. Activos Diferidos	0	0	IIIB. Total de Pasivos No Circulantes (IIIB = a + b + c + d + e + f)	349,437	308,808
h. Estimación por Pérdida o Deterioro de Activos No Circulantes	0	0	II. Total del Pasivo (II = IIA + IIIB)	370,725	364,669
i. Otros Activos No Circulantes	0	0			
IB. Total de Activos No Circulantes (IB = a + b + c + d + e + f + g + h + i)	174,622	244,730			
I. Total del Activo (I = IA + IB)	548,135	612,365	HACIENDA PÚBLICA/PATRIMONIO		
			IIIA. Hacienda Pública/Patrimonio Contribuido (IIIA = a + b + c)	304,994	304,994
			a. Aportaciones	0	0
			b. Donaciones de Capital	0	0
			c. Actualización de la Hacienda Pública/Patrimonio	304,994	304,994
			IIIB. Hacienda Pública/Patrimonio Generado (IIIB = a + b + c + d + e)	-127,584	-57,298
			a. Resultados del Ejercicio (Ahorro/Desahorro)	-38,595	-132,847
			b. Resultados de Ejercicios Anteriores	-58,264	75,549
			c. Revalúos	300	0
			d. Reservas	0	0
			e. Rectificaciones de Resultados de Ejercicios Anteriores	-31,025	0
			IIIC. Exceso o Insuficiencia en la Actualización de la Hacienda Pública/Patrimonio (IIIC=a+b)	0	0
			a. Resultado por Posición Monetaria	0	0
			b. Resultado por Tenencia de Activos no Monetarios	0	0
			III. Total Hacienda Pública/Patrimonio (III = IIIA + IIIB + IIIC)	17,741	247,696
			IV. Total del Pasivo y Hacienda Pública/Patrimonio (IV = II + III)	548,135	612,365

46

COMISION ESTATAL DE ARBITRAJE MEDICO PARA EL ESTADO DE AGUASCALIENTES
Informe Analítico de la Deuda Pública y Otros Pasivos - LDF
Del 1 de Enero al 31 de Diciembre de 2021
(PESOS)

Denominación de la Deuda Pública y Otros Pasivos	Saldo al 31 de diciembre de 2020 (d)	Disposiciones del Periodo	Amortizaciones del Periodo	Revaluaciones, Reclasificaciones y Otros Ajustes	Saldo Final del Periodo (h)	Pago de Intereses del Periodo	Pago de Comisiones y demás costos asociados durante el Periodo
(c)	(d)	(e)	(f)	(g)	h=d+e-f+g	(i)	(j)
1. Deuda Pública (1=A+B)	0	0	0	0	0	0	0
A. Corto Plazo (A=a1+a2+a3)	0	0	0	0	0	0	0
a1) Instituciones de Crédito	0	0	0	0	0	0	0
a2) Títulos y Valores	0	0	0	0	0	0	0
a3) Arrendamientos Financieros	0	0	0	0	0	0	0
B. Largo Plazo (B=b1+b2+b3)	0	0	0	0	0	0	0
b1) Instituciones de Crédito	0	0	0	0	0	0	0
b2) Títulos y Valores	0	0	0	0	0	0	0
b3) Arrendamientos Financieros	0	0	0	0	0	0	0
2. Otros Pasivos	364,669				370,725		
3. Total de la Deuda Pública y Otros Pasivos (3=1+2)	364,669	0	0	0	370,725	0	0
4. Deuda Contingente 1 (informativo)	0	0	0	0	0	0	0
A. Deuda Contingente 1					0		
B. Deuda Contingente 2					0		
C. Deuda Contingente XX					0		
5. Valor de Instrumentos Bono Cupón Cero 2 (Informativo)	0	0	0	0	0	0	0
A. Instrumento Bono Cupón Cero 1					0		
B. Instrumento Bono Cupón Cero 2					0		
C. Instrumento Bono Cupón Cero XX					0		

1. Se refiere a cualquier Financiamiento sin fuente o garantía de pago definida, que sea asumida de manera solidaria o subsidiaria por las Entidades Federativas con sus Municipios, organismos descentralizados y empresas de participación estatal

2. Se refiere al valor del Bono Cupón Cero que respalda el pago de los créditos asociados al mismo (Activo).

Obligaciones a Corto Plazo (k)	Monto Contratado (l)	Plazo Pactado (m)	Tasa de Interés (n)	Comisiones y Costos	Tasa Efectiva (p)
6. Obligaciones a Corto Plazo (Informativo)	0	0	0	0	0
A. Crédito 1					
B. Crédito 2					
C. Crédito XX					

Alc.

COMISIÓN ESTATAL DE ARBITRAJE MÉDICO PARA EL ESTADO DE AGUASCALIENTES

Informe Analítico de Obligaciones Diferentes de Financiamientos – LDF

Del 1 de Enero al 31 de Diciembre de 2021

(PESOS)

Denominación de las Obligaciones Diferentes de Financiamiento	Fecha del Contrato	Fecha de inicio de operación del proyecto	Fecha de vencimiento	Monto de la inversión pactado	Plazo pactado	Monto promedio mensual del pago de la contraprestación	Monto promedio mensual del pago de la contraprestación correspondiente al pago de inversión	Monto pagado de la inversión al 31 de Diciembre de 2021	Monto pagado de la inversión actualizado al 31 de Diciembre de 2021	Saldo pendiente por pagar de la inversión al 31 de Diciembre de 2022
(c)	(d)	(e)	(f)	(g)	(h)	(i)	(j)	(k)	(l)	(m = g – l)
A. Asociaciones Público Privadas (APP's) (A=a+b+c+d)	0	0	0	0	0	0	0	0	0	0
a) APP 1										0
b) APP 2										0
c) APP 3										0
d) APP XX										0
B. Otros Instrumentos (B=a+b+c+d)	0	0	0	0	0	0	0	0	0	0
a) Otro Instrumento 1										0
b) Otro Instrumento 2										0
c) Otro Instrumento 3										0
d) Otro Instrumento XX										0
C. Total de Obligaciones Diferentes de Financiamiento (C=A+B)	0	0	0	0	0	0	0	0	0	0

COMISION ESTATAL DE ARBITRAJE MEDICO PARA EL ESTADO DE AGUASCALIENTES
Balance Presupuestario - LDF
Del 1 de Enero al 31 de Diciembre de 2021
(PESOS)

Concepto (c)	Estimado/ Aprobado (d)	Devengado	Recaudado/ Pagado
A. Ingresos Totales (A = A1+A2+A3)	5,351,000	5,841,000	5,841,000
A1. Ingresos de Libre Disposición	5,351,000	5,841,000	5,841,000
A2. Transferencias Federales Etiquetadas			
A3. Financiamiento Neto	0	0	0
B. Egresos Presupuestarios¹ (B = B1+B2)	5,351,000	5,840,212	5,778,887
B1. Gasto No Etiquetado (sin incluir Amortización de la Deuda Pública)	5,351,000	5,840,212	5,778,887
B2. Gasto Etiquetado (sin incluir Amortización de la Deuda Pública)			
C. Remanentes del Ejercicio Anterior (C = C1 + C2)	0	0	0
C1. Remanentes de Ingresos de Libre Disposición aplicados en el periodo			
C2. Remanentes de Transferencias Federales Etiquetadas aplicados en el periodo			
I. Balance Presupuestario (I = A - B + C)	0	788	62,113
II. Balance Presupuestario sin Financiamiento Neto (II = I - A3)	0	788	62,113
III. Balance Presupuestario sin Financiamiento Neto y sin Remanentes del Ejercicio Anterior (III= II - C)	0	788	62,113

Concepto	Aprobado	Devengado	Pagado
E. Intereses, Comisiones y Gastos de la Deuda (E = E1+E2)	0	0	0
E1. Intereses, Comisiones y Gastos de la Deuda con Gasto No Etiquetado			
E2. Intereses, Comisiones y Gastos de la Deuda con Gasto Etiquetado			
IV. Balance Primario (IV = III - E)	0	788	62,113

Concepto	Estimado/ Aprobado	Devengado	Recaudado/ Pagado
F. Financiamiento (F = F1 + F2)	0	0	0
F1. Financiamiento con Fuente de Pago de Ingresos de Libre Disposición			
F2. Financiamiento con Fuente de Pago de Transferencias Federales Etiquetadas			
G. Amortización de la Deuda (G = G1 + G2)	0	0	0
G1. Amortización de la Deuda Pública con Gasto No Etiquetado			
G2. Amortización de la Deuda Pública con Gasto Etiquetado			
A3. Financiamiento Neto (A3 = F - G)	0	0	0

Concepto	Estimado/ Aprobado	Devengado	Recaudado/ Pagado
A1. Ingresos de Libre Disposición	5,351,000	5,841,000	5,841,000
A3.1 Financiamiento Neto con Fuente de Pago de Ingresos de Libre Disposición (A3.1 = F1 - G1)	0	0	0
F1. Financiamiento con Fuente de Pago de Ingresos de Libre Disposición	0	0	0
G1. Amortización de la Deuda Pública con Gasto No Etiquetado	0	0	0
B1. Gasto No Etiquetado (sin incluir Amortización de la Deuda Pública)	5,351,000	5,840,212	5,778,887
C1. Remanentes de Ingresos de Libre Disposición aplicados en el periodo		0	0
V. Balance Presupuestario de Recursos Disponibles (V = A1 + A3.1 - B1 + C1)	0	788	62,113
VI. Balance Presupuestario de Recursos Disponibles sin Financiamiento Neto (VI = V - A3.1)	0	788	62,113

Concepto	Estimado/ Aprobado	Devengado	Recaudado/ Pagado

A2. Transferencias Federales Etiquetadas	0	0	0
A3.2 Financiamiento Neto con Fuente de Pago de Transferencias Federales Etiquetadas ($A3.2 = F2 - G2$)	0	0	0
F2. Financiamiento con Fuente de Pago de Transferencias Federales Etiquetadas	0	0	0
G2. Amortización de la Deuda Pública con Gasto Etiquetado	0	0	0
B2. Gasto Etiquetado (sin incluir Amortización de la Deuda Pública)	0	0	0
C2. Remanentes de Transferencias Federales Etiquetadas aplicados en el periodo		0	0
VII. Balance Presupuestario de Recursos Etiquetados ($VII = A2 + A3.2 - B2 + C2$)	0	0	0
VIII. Balance Presupuestario de Recursos Etiquetados sin Financiamiento Neto ($VIII = VII - A3.2$)	0	0	0



COMISION ESTATAL DE ARBITRAJE MEDICO PARA EL ESTADO DE AGUASCALIENTES
Estado Analítico de Ingresos Detallado - LDF
Del 1 de Enero al 31 de Diciembre de 2021
(PESOS)

Concepto (c)	Ingreso					Diferencia (e)
	Estimado (d)	Ampliaciones/ (Reducciones)	Modificado	Devengado	Recaudado	
Ingresos de Libre Disposición			0			0
A. Impuestos			0			0
B. Cuotas y Aportaciones de Seguridad Social			0			0
C. Contribuciones de Mejoras	0	0	0	0	0	0
D. Derechos			0			0
E. Productos			0			0
F. Aprovechamientos			0			0
G. Ingresos por Ventas de Bienes y Prestación Servicios			0			0
H. Participaciones			0			0
(H=h1+h2+h3+h4+h5+h6+h7+h8+h9+h10+h11)						
h1) Fondo General de Participaciones	5,351,000	490,000	5,841,000	5,841,000	5,841,000	490,000
h2) Fondo de Fomento Municipal	0	0	0	0	0	0
h3) Fondo de Fiscalización y Recaudación			0			0
h4) Fondo de Compensación	0	0	0	0	0	0
h5) Fondo de Extracción de Hidrocarburos			0			0
h6) Impuesto Especial Sobre Producción y Servicios			0			0
h7) 0.136% de la Recaudación Federal Participable						
h8) 3.17% Sobre Extracción de Petróleo	5,351,000	490,000	5,841,000	5,841,000	5,841,000	490,000
h9) Gasolinas y Diésel						
h10) Fondo del Impuesto Sobre la Renta						
h11) Fondo de Estabilización de los Ingresos de las Entidades Federativas						
I. Incentivos Derivados de la Colaboración Fiscal (I=i1+i2+i3+i4+i5)						
i1) Tenencia o Uso de Vehículos	0	0	0	0	0	0
i2) Fondo de Compensación ISAN			0			0
i3) Impuesto Sobre Automóviles Nuevos			0			0
i4) Fondo de Compensación de Repecos-Intermedios			0			0
i5) Otros Incentivos Económicos			0			0
J. Transferencias y Asignaciones			0			0
K. Convenios			0			0
k1) Otros Convenios y Subsidios			0			0
L. Otros Ingresos de Libre Disposición (L=l1+l2)			0			0
l1) Participaciones en Ingresos Locales	0	0	0	0	0	0
l2) Otros Ingresos de Libre Disposición			0			0
I. Total de Ingresos de Libre Disposición (I=A+B+C+D+E+F+G+H+I+J+K+L)			0			0
Ingresos Excedentes de Ingresos de Libre Disposición	0	0	0	0	0	0
Transferencias Federales Etiquetadas						
A. Aportaciones (A=a1+a2+a3+a4+a5+a6+a7+a8)						
a1) Fondo de Aportaciones para la Nómina Educativa y Gasto Operativo			0			0
a2) Fondo de Aportaciones para los Servicios de Salud						
a3) Fondo de Aportaciones para la Infraestructura Social	0	0	0	0	0	0
a4) Fondo de Aportaciones para el Fortalecimiento de los Municipios y de las Demarcaciones Territoriales del Distrito Federal						
a5) Fondo de Aportaciones Múltiples	0	0	0	0	0	0
a6) Fondo de Aportaciones para la Educación Tecnológica y de Adultos			0			0
a7) Fondo de Aportaciones para la Seguridad Pública de los Estados y del Distrito Federal						
a8) Fondo de Aportaciones para el Fortalecimiento de las Entidades Federativas	5,351,000	490,000	5,841,000	5,841,000	5,841,000	490,000
B. Convenios (B=b1+b2+b3+b4)						
b1) Convenios de Protección Social en Salud						
b2) Convenios de Descentralización			0			0
b3) Convenios de Reasignación			0			0
b4) Otros Convenios y Subsidios	0	0	0	0	0	0
C. Fondos Distintos de Aportaciones (C=c1+c2)						
c1) Fondo para Entidades Federativas y Municipios Productores de Hidrocarburos			0			0
c2) Fondo Minero			0			0
D. Transferencias, Asignaciones, Subsidios y Subvenciones, y Pensiones y Jubilaciones			0			0

Alc

E. Otras Transferencias Federales Etiquetadas			0			0
II. Total de Transferencias Federales Etiquetadas (II = A + B + C + D + E)	0	0	0	0	0	0
III. Ingresos Derivados de Financiamientos (III = A)	0	0	0	0	0	0
A. Ingresos Derivados de Financiamientos			0			0
IV. Total de Ingresos (IV = I + II + III)	0	0	0	0	0	0
Datos Informativos						
1. Ingresos Derivados de Financiamientos con Fuente de Pago de Ingresos de Libre Disposición			0			0
2. Ingresos Derivados de Financiamientos con Fuente de Pago de Transferencias Federales Etiquetadas			0			0
3. Ingresos Derivados de Financiamientos (3 = 1 + 2)	0	0	0	0	0	0

46

COMISION ESTATAL DE ARBITRAJE MEDICO PARA EL ESTADO DE AGUASCALIENTES Estado Analítico del Ejercicio del Presupuesto de Egresos Detallado - LDF Clasificación por Objeto del Gasto (Capítulo y Concepto) Del 1 de Enero al 31 de Diciembre de 2021 (PESOS)						
Concepto (c)	Egresos					Subejercicio (e)
	Aprobado (d)	Ampliaciones/ (Reducciones)	Modificado	Devengado	Pagado	
I. Gasto No Etiquetado (I=A+B+C+D+E+F+G+H+I)	5,351,000	490,000	5,841,000	5,840,212	5,778,887	788
A. Servicios Personales (A=a1+a2+a3+a4+a5+a6+a7)	4,926,600	388,275	5,314,875	5,314,875	5,274,246	0
a1) Remuneraciones al Personal de Carácter Permanente	2,173,200	141,298	2,314,498	2,314,498	2,314,498	0
a2) Remuneraciones al Personal de Carácter Transitorio			0			0
a3) Remuneraciones Adicionales y Especiales	1,774,600	95,863	1,870,463	1,870,463	1,870,463	0
a4) Seguridad Social	759,000	107,312	866,312	866,312	866,312	0
a5) Otras Prestaciones Sociales y Económicas	200,600	63,002	263,602	263,602	222,973	0
a6) Previsiones	12,000	-12,000	0	0	0	0
a7) Pago de Estímulos a Servidores Públicos	7,200	-7,200	0	0	0	0
B. Materiales y Suministros (B=b1+b2+b3+b4+b5+b6+b7+b8+b9)	71,000	49,700	120,700	120,700	120,700	0
b1) Materiales de Administración, Emisión de Documentos y Artículos Oficiales	33,300	21,806	55,106	55,106	55,106	0
b2) Alimentos y Utensilios	9,500	3,035	12,535	12,535	12,535	0
b3) Materias Primas y Materiales de Producción y Comercialización			0			0
b4) Materiales y Artículos de Construcción y de Reparación	3,000	18	3,018	3,018	3,018	0
b5) Productos Químicos, Farmacéuticos y de Laboratorio	1,500	-393	1,107	1,107	1,107	0
b6) Combustibles, Lubricantes y Aditivos	15,200	-41	15,159	15,159	15,159	0
b7) Vestuario, Blancos, Prendas de Protección y Artículos Deportivos	0	6,743	6,743	6,743	6,743	0
b8) Materiales y Suministros Para Seguridad			0			0
b9) Herramientas, Refacciones y Accesorios Menores	8,500	18,533	27,033	27,033	27,033	0
C. Servicios Generales (C=c1+c2+c3+c4+c5+c6+c7+c8+c9)	353,400	26,928	380,328	379,539	358,843	788
c1) Servicios Básicos	38,200	-28,017	10,183	9,395	9,395	788
c2) Servicios de Arrendamiento	12,000	-5,736	6,264	6,264	6,264	0
c3) Servicios Profesionales, Científicos, Técnicos y Otros Servicios	5,500	54,222	59,722	59,722	59,722	0
c4) Servicios Financieros, Bancarios y Comerciales	17,000	-3,254	13,746	13,746	13,746	0
c5) Servicios de Instalación, Reparación, Mantenimiento y Conservación	119,000	18,444	137,444	137,444	137,444	0
c6) Servicios de Comunicación Social y Publicidad	33,500	-18,427	15,073	15,073	15,073	0
c7) Servicios de Traslado y Viáticos	14,000	-13,906	94	94	94	0
c8) Servicios Oficiales	20,000	1,340	21,340	21,340	21,340	0
c9) Otros Servicios Generales	94,200	22,263	116,463	116,463	95,767	0
D. Transferencias, Asignaciones, Subsidios y Otras Ayudas (D=d1+d2+d3+d4+d5+d6+d7+d8+d9)	0	0	0	0	0	0
d1) Transferencias Internas y Asignaciones al Sector Público			0			0
d2) Transferencias al Resto del Sector Público			0			0
d3) Subsidios y Subvenciones			0			0
d4) Ayudas Sociales			0			0
d5) Pensiones y Jubilaciones			0			0
d6) Transferencias a Fideicomisos, Mandatos y Otros Análogos			0			0
d7) Transferencias a la Seguridad Social			0			0
d8) Donativos			0			0
d9) Transferencias al Exterior			0			0
E. Bienes Muebles, Inmuebles e Intangibles (E=e1+e2+e3+e4+e5+e6+e7+e8+e9)	0	25,097	25,097	25,097	25,097	0
e1) Mobiliario y Equipo de Administración	0	19,098	19,098	19,098	19,098	0
e2) Mobiliario y Equipo Educativo y Recreativo	0	5,999	5,999	5,999	5,999	0
e3) Equipo e Instrumental Médico y de Laboratorio			0			0
e4) Vehículos y Equipo de Transporte			0			0
e5) Equipo de Defensa y Seguridad			0			0
e6) Maquinaria, Otros Equipos y Herramientas			0			0
e7) Activos Biológicos			0			0
e8) Bienes Inmuebles			0			0
e9) Activos Intangibles			0			0
F. Inversión Pública (F=f1+f2+f3)	0	0	0	0	0	0
f1) Obra Pública en Bienes de Dominio Público			0			0
f2) Obra Pública en Bienes Propios			0			0
f3) Proyectos Productivos y Acciones de Fomento			0			0
G. Inversiones Financieras y Otras Provisiones (G=g1+g2+g3+g4+g5+g6+g7)	0	0	0	0	0	0
g1) Inversiones Para el Fomento de Actividades Productivas			0			0
g2) Acciones y Participaciones de Capital			0			0
g3) Compra de Títulos y Valores			0			0
g4) Concesión de Préstamos			0			0
g5) Inversiones en Fideicomisos, Mandatos y Otros Análogos			0			0
Fideicomiso de Desastres Naturales (Informativo)			0			0
g6) Otras Inversiones Financieras			0			0
g7) Provisiones para Contingencias y Otras Erogaciones Especiales			0			0
H. Participaciones y Aportaciones (H=h1+h2+h3)	0	0	0	0	0	0
h1) Participaciones			0			0
h2) Aportaciones			0			0
h3) Convenios			0			0
I. Deuda Pública (I=i1+i2+i3+i4+i5+i6+i7)	0	0	0	0	0	0
i1) Amortización de la Deuda Pública			0			0
i2) Intereses de la Deuda Pública			0			0
i3) Comisiones de la Deuda Pública			0			0
i4) Gastos de la Deuda Pública			0			0
i5) Costo por Coberturas			0			0
i6) Apoyos Financieros			0			0
i7) Adeudos de Ejercicios Fiscales Anteriores (ADEFAS)			0			0
II. Gasto Etiquetado (II=A+B+C+D+E+F+G+H+I)	0	0	0	0	0	0
A. Servicios Personales (A=a1+a2+a3+a4+a5+a6+a7)	0	0	0	0	0	0
a1) Remuneraciones al Personal de Carácter Permanente			0			0
a2) Remuneraciones al Personal de Carácter Transitorio			0			0
a3) Remuneraciones Adicionales y Especiales			0			0
a4) Seguridad Social			0			0
a5) Otras Prestaciones Sociales y Económicas			0			0
a6) Previsiones			0			0

46

a7) Pago de Estímulos a Servidores Públicos			0			0
B. Materiales y Suministros (B=b1+b2+b3+b4+b5+b6+b7+b8+b9)	0	0	0	0	0	0
b1) Materiales de Administración, Emisión de Documentos y Artículos Oficiales			0			0
b2) Alimentos y Utensilios			0			0
b3) Materias Primas y Materiales de Producción y Comercialización			0			0
b4) Materiales y Artículos de Construcción y de Reparación			0			0
b5) Productos Químicos, Farmacéuticos y de Laboratorio			0			0
b6) Combustibles, Lubricantes y Aditivos			0			0
b7) Vestuario, Blancos, Prendas de Protección y Artículos Deportivos			0			0
b8) Materiales y Suministros Para Seguridad			0			0
b9) Herramientas, Refacciones y Accesorios Menores			0			0
C. Servicios Generales (C=c1+c2+c3+c4+c5+c6+c7+c8+c9)	0	0	0	0	0	0
c1) Servicios Básicos			0			0
c2) Servicios de Arrendamiento			0			0
c3) Servicios Profesionales, Científicos, Técnicos y Otros Servicios			0			0
c4) Servicios Financieros, Bancarios y Comerciales			0			0
c5) Servicios de Instalación, Reparación, Mantenimiento y Conservación			0			0
c6) Servicios de Comunicación Social y Publicidad			0			0
c7) Servicios de Traslado y Viáticos			0			0
c8) Servicios Oficiales			0			0
c9) Otros Servicios Generales			0			0
D. Transferencias, Asignaciones, Subsidios y Otras Ayudas (D=d1+d2+d3+d4+d5+d6+d7+d8+d9)	0	0	0	0	0	0
d1) Transferencias Internas y Asignaciones al Sector Público			0			0
d2) Transferencias al Resto del Sector Público			0			0
d3) Subsidios y Subvenciones			0			0
d4) Ayudas Sociales			0			0
d5) Pensiones y Jubilaciones			0			0
d6) Transferencias a Fideicomisos, Mandatos y Otros Análogos			0			0
d7) Transferencias a la Seguridad Social			0			0
d8) Donativos			0			0
d9) Transferencias al Exterior			0			0
E. Bienes Muebles, Inmuebles e Intangibles (E=e1+e2+e3+e4+e5+e6+e7+e8+e9)	0	0	0	0	0	0
e1) Mobiliario y Equipo de Administración			0			0
e2) Mobiliario y Equipo Educativo y Recreativo			0			0
e3) Equipo e Instrumental Médico y de Laboratorio			0			0
e4) Vehículos y Equipo de Transporte			0			0
e5) Equipo de Defensa y Seguridad			0			0
e6) Maquinaria, Otros Equipos y Herramientas			0			0
e7) Activos Biológicos			0			0
e8) Bienes Inmuebles			0			0
e9) Activos Intangibles			0			0
F. Inversión Pública (F=f1+f2+f3)	0	0	0	0	0	0
f1) Obra Pública en Bienes de Dominio Público			0			0
f2) Obra Pública en Bienes Propios			0			0
f3) Proyectos Productivos y Acciones de Fomento			0			0
G. Inversiones Financieras y Otras Provisiones (G=g1+g2+g3+g4+g5+g6+g7)	0	0	0	0	0	0
g1) Inversiones Para el Fomento de Actividades Productivas			0			0
g2) Acciones y Participaciones de Capital			0			0
g3) Compra de Títulos y Valores			0			0
g4) Concesión de Préstamos			0			0
g5) Inversiones en Fideicomisos, Mandatos y Otros Análogos			0			0
Fideicomiso de Desastres Naturales (Informativo)			0			0
g6) Otras Inversiones Financieras			0			0
g7) Provisiones para Contingencias y Otras Erogaciones Especiales			0			0
H. Participaciones y Aportaciones (H=h1+h2+h3)	0	0	0	0	0	0
h1) Participaciones			0			0
h2) Aportaciones			0			0
h3) Convenios			0			0
I. Deuda Pública (I=i1+i2+i3+i4+i5+i6+i7)	0	0	0	0	0	0
i1) Amortización de la Deuda Pública			0			0
i2) Intereses de la Deuda Pública			0			0
i3) Comisiones de la Deuda Pública			0			0
i4) Gastos de la Deuda Pública			0			0
i5) Costo por Coberturas			0			0
i6) Apoyos Financieros			0			0
i7) Adeudos de Ejercicios Fiscales Anteriores (ADEFAS)			0			0
III. Total de Egresos (III = I + II)	5,351,000	490,000	5,841,000	5,840,212	5,778,887	788

46

COMISIÓN ESTATAL DE ARBITRAJE MÉDICO PARA EL ESTADO DE AGUASCALIENTES
Estado Analítico del Ejercicio del Presupuesto de Egresos Detallado - LDF
Clasificación Administrativa
Del 1 de Enero al 31 de Diciembre de 2021
(PESOS)

Concepto (c)	Egresos					Subejercicio (e)
	Aprobado (d)	Ampliaciones/ (Reducciones)	Modificado	Devengado	Pagado	
I. Gasto No Etiquetado (I=A+B+C+D+E+F+G+H)	5,351,000	490,000	5,841,000	5,840,212	5,778,887	788
OFICINA DEL DIRECTOR GENERAL DEL COESAMED	5,300,000	499,471	5,799,471	5,798,683	5,737,358	788
SUBCOMISIÓN JURIDICA	23,000	-1,143	21,857	21,857	21,857	0
SUBCOMISIÓN MÉDICA	28,000	-8,328	19,672	19,672	19,672	0
						0
						0
						0
						0
						0
						0
II. Gasto Etiquetado (II=A+B+C+D+E+F+G+H)	0	0	0	0	0	0
OFICINA DEL DIRECTOR GENERAL DEL COESAMED	0	0	0	0	0	0
SUBCOMISIÓN JURIDICA	0	0	0	0	0	0
SUBCOMISIÓN MÉDICA	0	0	0	0	0	0
						0
						0
						0
						0
						0
						0
III. Total de Egresos (III = I + II)	5,351,000	490,000	5,841,000	5,840,212	5,778,887	788

A/c

COMISION ESTATAL DE ARBITRAJE MEDICO PARA EL ESTADO DE AGUASCALIENTES
Estado Analítico del Ejercicio del Presupuesto de Egresos Detallado - LDF
Clasificación Funcional (Finalidad y Función)
Del 1 de Enero al 31 de Diciembre de 2021
(PESOS)

Concepto (c)	Egresos					Subejercicio (e)
	Aprobado (d)	Ampliaciones/ (Reducciones)	Modificado	Devengado	Pagado	
I. Gasto No Etiquetado (I=A+B+C+D)	5,351,000	490,000	5,841,000	5,840,212	5,778,887	788
A. Gobierno (A=a1+a2+a3+a4+a5+a6+a7+a8)	0	0	0	0	0	0
a1) Legislación			0			0
a2) Justicia			0			0
a3) Coordinación de la Política de Gobierno			0			0
a4) Relaciones Exteriores			0			0
a5) Asuntos Financieros y Hacendarios			0			0
a6) Seguridad Nacional			0			0
a7) Asuntos de Orden Público y de Seguridad Interior			0			0
a8) Otros Servicios Generales			0			0
B. Desarrollo Social (B=b1+b2+b3+b4+b5+b6+b7)	5,351,000	490,000	5,841,000	5,840,212	5,778,887	788
b1) Protección Ambiental			0			0
b2) Vivienda y Servicios a la Comunidad			0			0
b3) Salud	5,351,000	490,000	5,841,000	5,840,212	5,778,887	788
b4) Recreación, Cultura y Otras Manifestaciones Sociales			0			0
b5) Educación			0			0
b6) Protección Social			0			0
b7) Otros Asuntos Sociales			0			0
C. Desarrollo Económico (C=c1+c2+c3+c4+c5+c6+c7+c8+c9)	0	0	0	0	0	0
c1) Asuntos Económicos, Comerciales y Laborales en General			0			0
c2) Agropecuaria, Silvicultura, Pesca y Caza			0			0
c3) Combustibles y Energía			0			0
c4) Minería, Manufacturas y Construcción			0			0
c5) Transporte			0			0
c6) Comunicaciones			0			0
c7) Turismo			0			0
c8) Ciencia, Tecnología e Innovación			0			0
c9) Otras Industrias y Otros Asuntos Económicos			0			0
D. Otras No Clasificadas en Funciones Anteriores (D=d1+d2+d3+d4)	0	0	0	0	0	0
d1) Transacciones de la Deuda Publica / Costo Financiero de la Deuda			0			0
d2) Transferencias, Participaciones y Aportaciones Entre Diferentes Niveles y Ordenes de Gobierno			0			0
d3) Saneamiento del Sistema Financiero			0			0
d4) Adeudos de Ejercicios Fiscales Anteriores			0			0
II. Gasto Etiquetado (II=A+B+C+D)	0	0	0	0	0	0
A. Gobierno (A=a1+a2+a3+a4+a5+a6+a7+a8)	0	0	0	0	0	0
a1) Legislación			0			0
a2) Justicia			0			0
a3) Coordinación de la Política de Gobierno			0			0
a4) Relaciones Exteriores			0			0
a5) Asuntos Financieros y Hacendarios			0			0
a6) Seguridad Nacional			0			0
a7) Asuntos de Orden Público y de Seguridad Interior			0			0
a8) Otros Servicios Generales			0			0
B. Desarrollo Social (B=b1+b2+b3+b4+b5+b6+b7)	0	0	0	0	0	0
b1) Protección Ambiental			0			0
b2) Vivienda y Servicios a la Comunidad			0			0
b3) Salud			0			0
b4) Recreación, Cultura y Otras Manifestaciones Sociales			0			0
b5) Educación			0			0
b6) Protección Social			0			0
b7) Otros Asuntos Sociales			0			0
C. Desarrollo Económico (C=c1+c2+c3+c4+c5+c6+c7+c8+c9)	0	0	0	0	0	0
c1) Asuntos Económicos, Comerciales y Laborales en General			0			0
c2) Agropecuaria, Silvicultura, Pesca y Caza			0			0
c3) Combustibles y Energía			0			0
c4) Minería, Manufacturas y Construcción			0			0
c5) Transporte			0			0
c6) Comunicaciones			0			0
c7) Turismo			0			0
c8) Ciencia, Tecnología e Innovación			0			0
c9) Otras Industrias y Otros Asuntos Económicos			0			0
D. Otras No Clasificadas en Funciones Anteriores (D=d1+d2+d3+d4)	0	0	0	0	0	0
d1) Transacciones de la Deuda Publica / Costo Financiero de la Deuda			0			0

460.

d2) Transferencias, Participaciones y Aportaciones Entre Diferentes Niveles y Ordenes de Gobierno			0			0
d3) Saneamiento del Sistema Financiero			0			0
d4) Adeudos de Ejercicios Fiscales Anteriores			0			0
III. Total de Egresos (III = I + II)	5,351,000	490,000	5,841,000	5,840,212	5,778,887	788

De.

COMISION ESTATAL DE ARBITRAJE MEDICO PARA EL ESTADO DE AGUASCALIENTES
Estado Analítico del Ejercicio del Presupuesto de Egresos Detallado - LDF
Clasificación de Servicios Personales por Categoría
Del 1 de Enero al 31 de Diciembre de 2021
(PESOS)

Concepto (c)	Egresos					Subejercicio (e)
	Aprobado (d)	Ampliaciones/ (Reducciones)	Modificado	Devengado	Pagado	
I. Gasto No Etiquetado (I=A+B+C+D+E+F)	4,926,600	388,275	5,314,875	5,314,875	5,274,246	0
A. Personal Administrativo y de Servicio Público	4,926,600	388,275	5,314,875	5,314,875	5,274,246	0
B. Magisterio			0			0
C. Servicios de Salud (C=c1+c2)	0	0	0	0	0	0
c1) Personal Administrativo			0			0
c2) Personal Médico, Paramédico y afín			0			0
D. Seguridad Pública			0			0
E. Gastos asociados a la implementación de nuevas leyes federales o reformas a las mismas (E = e1 + e2)	0	0	0	0	0	0
e1) Nombre del Programa o Ley 1			0			0
e2) Nombre del Programa o Ley 2			0			0
F. Sentencias laborales definitivas			0			0
II. Gasto Etiquetado (II=A+B+C+D+E+F)	0	0	0	0	0	0
A. Personal Administrativo y de Servicio Público			0			0
B. Magisterio			0			0
C. Servicios de Salud (C=c1+c2)	0	0	0	0	0	0
c1) Personal Administrativo			0			0
c2) Personal Médico, Paramédico y afín			0			0
D. Seguridad Pública			0			0
E. Gastos asociados a la implementación de nuevas leyes federales o reformas a las mismas (E = e1 + e2)	0	0	0	0	0	0
e1) Nombre del Programa o Ley 1			0			0
e2) Nombre del Programa o Ley 2			0			0
F. Sentencias laborales definitivas			0			0
III. Total del Gasto en Servicios Personales (III = I + II)	4,926,600	388,275	5,314,875	5,314,875	5,274,246	0

Ver

COMISIÓN ESTATAL DE ARBITRAJE MÉDICO PARA EL ESTADO DE AGUASCALIENTES
Guía de Cumplimiento de la Ley de Disciplina Financiera de las Entidades Federativas y Municipios
Del 1 de enero al 31 de diciembre de 2021

Indicadores de Observancia (c)	Implementación		Resultado		Fundamento (h)	Comentarios (i)
	SI	NO				
	Mecanismo de Verificación (d)	Fecha estimada de cumplimiento (e)	Monto o valor (f)	Unidad (pesos/porcentaje) (g)		
INDICADORES PRESUPUESTARIOS						
A. INDICADORES CUANTITATIVOS						
1 Balance Presupuestario Sostenible (j)						
a. Propuesto	Iniciativa de Ley de Ingresos y Proyecto de Presupuesto de Egresos		0	pesos	Art. 6 y 19 de la LDF	
b. Estimada/Aprobado	Ley de Ingresos y Presupuesto de Egresos		0	pesos	Art. 6 y 19 de la LDF	
c. Devengado	Cuenta Pública / Formato 4 LDF		5,840,212	pesos	Art. 6 y 19 de la LDF	
2 Balance Presupuestario de Recursos Disponibles Sostenible (k)						
a. Propuesto	Iniciativa de Ley de Ingresos y Proyecto de Presupuesto de Egresos		0	pesos	Art. 6 y 19 de la LDF	
b. Estimada/Aprobado	Ley de Ingresos y Presupuesto de Egresos		0	pesos	Art. 6 y 19 de la LDF	
c. Devengado	Cuenta Pública / Formato 4 LDF		5,840,212	pesos	Art. 6 y 19 de la LDF	
3 Financiamiento Neto dentro del Techo de Financiamiento Neto (l)						
a. Propuesto	Iniciativa de Ley de Ingresos		N.A	pesos	Art. 6, 19 y 46 de la LDF	
b. Estimada	Ley de Ingresos		N.A	pesos	Art. 6, 19 y 46 de la LDF	
c. Devengado	Cuenta Pública / Formato 4 LDF		N.A	pesos	Art. 6, 19 y 46 de la LDF	
4 Recursos destinados a la atención de desastres naturales						
a. Asignación al fideicomiso para desastres naturales (m)						
a.1 Aprobado	Reporte Trim. Formato 6 a)		N.A	pesos	Art. 9 de la LDF	
a.2 Pagado	Cuenta Pública / Formato 6 a)		N.A	pesos	Art. 9 de la LDF	
b. Aportación promedio realizada por la Entidad Federativa durante los 5 ejercicios previos, para infraestructura dañada por desastres naturales (n)	Autorizaciones de recursos aprobados por el FONDEN		N.A	pesos	Art. 9 de la LDF	
c. Saldo del fideicomiso para desastres naturales (o)	Cuenta Pública / Auxiliar de Cuentas		N.A	pesos	Art. 9 de la LDF	
d. Costo promedio de los últimos 5 ejercicios de la reconstrucción de infraestructura dañada por desastres naturales (p)	Autorizaciones de recursos aprobados por el FONDEN		N.A	pesos	Art. 9 de la LDF	
5 Techo para servicios personales (q)						
a. Asignación en el Presupuesto de Egresos	Reporte Trim. Formato 6 d)		5,314,875	pesos	Art. 10 y 21 de la LDF	

4/5

b. Devengado	Reporte Trim. Formato 6 d)		5,314,875	pesos	Art. 13 fracc. V y 21 de la LDF	
6 Previsiones de gasto para compromisos de pago derivados de APPs (r)						
a. Asignación en el Presupuesto de Egresos	Presupuesto de Egresos		N.A	pesos	Art. 11 y 21 de la LDF	
7 Techo de ADEFAS para el ejercicio fiscal (s)						
a. Propuesto	Proyecto de Presupuesto de Egresos		N.A	pesos	Art. 12 y 20 de la LDF	
b. Aprobado	Reporte Trim. Formato 6 a)		N.A	pesos	Art. 12 y 20 de la LDF	
c. Devengado	Cuenta Pública / Formato 6 a)		N.A	pesos	Art. 12 y 20 de la LDF	
B. INDICADORES CUALITATIVOS						
1 Iniciativa de Ley de Ingresos y Proyecto de Presupuesto de Egresos						
a. Objetivos anuales, estrategias y metas para el ejercicio fiscal (t)	Iniciativa de Ley de Ingresos y Proyecto de Presupuesto de Egresos				Art. 5 y 18 de la LDF	
b. Proyecciones de ejercicios posteriores (u)	Iniciativa de Ley de Ingresos y Proyecto de Presupuesto de Egresos / Formatos 7 a) y b)				Art. 5 y 18 de la LDF	
c. Descripción de riesgos relevantes y propuestas de acción para enfrentarlos (v)	Iniciativa de Ley de Ingresos y Proyecto de Presupuesto de Egresos				Art. 5 y 18 de la LDF	
d. Resultados de ejercicios fiscales anteriores y el ejercicio fiscal en cuestión (w)	Iniciativa de Ley de Ingresos y Proyecto de Presupuesto de Egresos / Formatos 7 c) y d)				Art. 5 y 18 de la LDF	
e. Estudio actuarial de las pensiones de sus trabajadores (x)	Proyecto de Presupuesto de Egresos / Formato 8				Art. 5 y 18 de la LDF	
2 Balance Presupuestario de Recursos Disponibles, en caso de ser negativo						
a. Razones excepcionales que justifican el Balance Presupuestario de Recursos Disponibles negativo (y)	Iniciativa de Ley de Ingresos o Proyecto de Presupuesto de Egresos				Art. 6 y 19 de la LDF	
b. Fuente de recursos para cubrir el Balance Presupuestario de Recursos Disponibles negativo (z)	Iniciativa de Ley de Ingresos o Proyecto de Presupuesto de Egresos				Art. 6 y 19 de la LDF	
c. Número de ejercicios fiscales y acciones necesarias para cubrir el Balance Presupuestario de Recursos Disponibles negativo (aa)	Iniciativa de Ley de Ingresos o Proyecto de Presupuesto de Egresos				Art. 6 y 19 de la LDF	
d. Informes Trimestrales sobre el avance de las acciones para recuperar el Balance Presupuestario de Recursos Disponibles (bb)	Reporte Trim. y Cuenta Pública				Art. 6 y 19 de la LDF	
3 Servicios Personales						
a. Remuneraciones de los servidores públicos (cc)	Proyecto de Presupuesto				Art. 10 y 21 de la LDF	
b. Previsiones salariales y económicas para cubrir incrementos salariales, creación de plazas y otros (dd)	Proyecto de Presupuesto				Art. 10 y 21 de la LDF	
INDICADORES DEL EJERCICIO PRESUPUESTARIO						
A. INDICADORES CUANTITATIVOS						
1 Ingresos Excedentes derivados de Ingresos de Libre Disposición						
a. Monto de Ingresos Excedentes derivados de ILD (ee)	Cuenta Pública / Formato 5			pesos	Art. 14 y 21 de la LDF	
b. Monto de Ingresos Excedentes derivados de ILD destinados al fin del A. 14, fracción I de la LDF (ff)	Cuenta Pública			pesos	Art. 14 y 21 de la LDF	
c. Monto de Ingresos Excedentes derivados de ILD destinados al fin del	Cuenta Pública			pesos	Art. 14 y 21 de la LDF	

4/5

A.14, fracción II, a) de la LDF (gg)							
d.	Monto de Ingresos Excedentes derivados de ILD destinados al fin del A.14, fracción II, b) de la LDF (hh)	Cuenta Pública			pesos	Art. 14 y 21 de la LDF	
e.	Monto de Ingresos Excedentes derivados de ILD destinados al fin del artículo noveno transitorio de la LDF (ii)				pesos	Art. Noveno Transitorio de la LDF	
f.	Monto de Ingresos Excedentes derivados de ILD destinados al fin señalado por el Artículo 14, párrafo segundo y en el artículo 21 y Noveno Transitorio de la LDF (jj)					Art. 14 y 21 de la LDF	
g.	Monto de Ingresos Excedentes derivados de ILD en un nivel de endeudamiento sostenible de acuerdo al Sistema de Alertas hasta por el 5% de los recursos para cubrir el Gasto Corriente (kk)					Art. 14 y 21 de la LDF	
B. INDICADORES CUALITATIVOS							
1	Análisis Costo-Beneficio para programas o proyectos de inversión mayores a 10 millones de UDIS (ll)	Página de internet de la Secretaría de Finanzas o Tesorería Municipal				Art. 13 frac. III y 21 de la LDF	
2	Análisis de conveniencia y análisis de transferencia de riesgos de los proyectos APPs (mm)	Página de internet de la Secretaría de Finanzas o Tesorería Municipal				Art. 13 frac. III y 21 de la LDF	
3	Identificación de población objetivo, destino y temporalidad de subsidios (nn)	Página de internet de la Secretaría de Finanzas o Tesorería Municipal				Art. 13 frac. VII y 21 de la LDF	
INDICADORES DE DEUDA PÚBLICA							
A. INDICADORES CUANTITATIVOS							
1 Obligaciones a Corto Plazo							
a.	Límite de Obligaciones a Corto Plazo (oo)			N.A	pesos	Art. 30 frac. I de la LDF	
b.	Obligaciones a Corto Plazo (pp)			N.A	pesos	Art. 30 frac. I de la LDF	

46.