

ESCUELA NORMAL DE AGUASCALIENTES

Contable

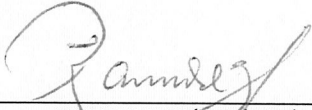
CUENTA PÚBLICA 2021




ESCUELA NORMAL DE AGUASCALIENTES (ENA)
Estado de Situación Financiera
Al 31 de Diciembre de 2021 y 2020
(Pesos)

| CONCEPTO | Año | | CONCEPTO | Año | |
|---|-------------------|-------------------|---|-------------------|-------------------|
| | 2021 | 2020 | | 2021 | 2020 |
| ACTIVO | | | PASIVO | | |
| <i>Activo Circulante</i> | | | <i>Pasivo Circulante</i> | | |
| Efectivo y Equivalentes | 80,959 | 3,573,570 | Cuentas por Pagar a Corto Plazo | 2,051,308 | 2,076,098 |
| Derechos a Recibir Efectivo o Equivalentes | 2,169,823 | 23,164 | Documentos por Pagar a Corto Plazo | 0 | 0 |
| Derechos a Recibir Bienes o Servicios | 0 | 0 | Porción a Corto Plazo de la Deuda Pública a Largo Plazo | 0 | 0 |
| Inventarios | 0 | 0 | Títulos y Valores a Corto Plazo | 0 | 0 |
| Almacenes | 0 | 0 | Pasivos Diferidos a Corto Plazo | 0 | 0 |
| Estimación por Pérdida o Deterioro de Activos Circulantes | 0 | 0 | Fondos y Bienes de Terceros en Garantía y/o Administración a Corto Plazo | 7,979 | 7,979 |
| Otros Activos Circulantes | 0 | 0 | Provisiones a Corto Plazo | 0 | 0 |
| Total de Activos Circulantes | 2,250,781 | 3,596,734 | Otros Pasivos a Corto Plazo | 0 | 0 |
| | | | Total de Pasivos Circulantes | 2,059,287 | 2,084,077 |
| <i>Activo No Circulante</i> | | | <i>Pasivo No Circulante</i> | | |
| Inversiones Financieras a Largo Plazo | 7,725,280 | 8,615,457 | Cuentas por Pagar a Largo Plazo | 0 | 0 |
| Derechos a Recibir Efectivo o Equivalentes a Largo Plazo | 0 | 0 | Documentos por Pagar a Largo Plazo | 0 | 0 |
| Bienes Inmuebles, Infraestructura y Construcciones en Proceso | 0 | 0 | Deuda Pública a Largo Plazo | 0 | 0 |
| Bienes Muebles | 6,438,668 | 6,393,121 | Pasivos Diferidos a Largo Plazo | 0 | 0 |
| Activos Intangibles | 347,900 | 347,900 | Fondos y Bienes de Terceros en Garantía y/o en Administración a Largo Plazo | 0 | 0 |
| Depreciación, Deterioro y Amortización Acumulada de Bienes | -5,791,329 | -5,224,124 | Provisiones a Largo Plazo | 7,951,437 | 8,574,252 |
| Activos Diferidos | 0 | 0 | Total de Pasivos No Circulantes | 7,951,437 | 8,574,252 |
| Estimación por Pérdida o Deterioro de Activos no Circulantes | 0 | 0 | Total del Pasivo | 10,010,725 | 10,658,329 |
| Otros Activos no Circulantes | 0 | 0 | | | |
| Total de Activos No Circulantes | 8,720,518 | 10,132,355 | HACIENDA PÚBLICA/ PATRIMONIO | | |
| Total del Activo | 10,971,299 | 13,729,089 | <i>Hacienda Pública/Patrimonio Contribuido</i> | 0 | 0 |
| | | | Aportaciones | 0 | 0 |
| | | | Donaciones de Capital | 0 | 0 |
| | | | Actualización de la Hacienda Pública / Patrimonio | 0 | 0 |
| | | | <i>Hacienda Pública/Patrimonio Generado</i> | 960,574 | 3,070,760 |
| | | | Resultados del Ejercicio (Ahorro / Desahorro) | -2,112,157 | -2,229,453 |
| | | | Resultados de Ejercicios Anteriores | 1,531,389 | 3,760,842 |
| | | | Revalúos | 0 | 0 |
| | | | Reservas | 0 | 0 |
| | | | Rectificaciones de Resultados de Ejercicios Anteriores | 1,541,343 | 1,539,371 |
| | | | Exceso o Insuficiencia en la Actualización de la Hacienda Pública/Patrimonio | 0 | 0 |
| | | | Resultado por Posición Monetaria | 0 | 0 |
| | | | Resultado por Tenencia de Activos no Monetarios | 0 | 0 |
| | | | Total Hacienda Pública/ Patrimonio | 960,574 | 3,070,760 |
| | | | Total del Pasivo y Hacienda Pública / Patrimonio | 10,971,299 | 13,729,089 |

Bajo protesta de decir verdad declaramos que los Estados Financieros y sus Notas son razonablemente correctos y responsabilidad del emisor


LIC. TERESA DE JESÚS RAMÍREZ GÓMEZ
DIRECTORA GENERAL DE LA ESCUELA NORMAL DE AGUASCALIENTES


C.P. JUAN ROBERTO ARELLANO PIZANA
ENCARGADO DE DESPACHO DE LA SUBDIRECCION ADMINISTRATIVA DE LA ENA



ESCUELA NORMAL DE AGUASCALIENTES (ENA)
Estado de Actividades
Del 1 de Enero al 31 de Diciembre de 2021 y 2020
(Pesos)

| Concepto | 2021 | 2020 |
|---|-------------------|-------------------|
| INGRESOS Y OTROS BENEFICIOS | | |
| Ingresos de la Gestión | 11,649,853 | 9,183,990 |
| Impuestos | 0 | 0 |
| Cuotas y Aportaciones de Seguridad Social | 0 | 0 |
| Contribuciones de Mejoras | 0 | 0 |
| Derechos | 0 | 0 |
| Productos | 0 | 0 |
| Aprovechamientos | 0 | 0 |
| Ingresos por Venta de Bienes y Prestación de Servicios | 11,649,853 | 9,183,990 |
| Participaciones, Aportaciones, Convenios, Incentivos Derivados de la Colaboración Fiscal, Fondos Distintos de Aportaciones, Transferencias, Asignaciones, Subsidios y Subvenciones, y Pensiones y Jubilaciones | 20,241,552 | 20,230,579 |
| Participaciones, Aportaciones, Convenios, Incentivos Derivados de la Colaboración Fiscal, Fondos Distintos de Aportaciones | 0 | 0 |
| Transferencias, Asignaciones, Subsidios y Subvenciones, y Pensiones y Jubilaciones | 20,241,552 | 20,230,579 |
| Otros Ingresos y Beneficios | 0 | 0 |
| Ingresos Financieros | 0 | 0 |
| Incremento por Variación de Inventarios | 0 | 0 |
| Disminución del Exceso de Estimaciones por Pérdida o Deterioro u Obsolescencia | 0 | 0 |
| Disminución del Exceso de Provisiones | 0 | 0 |
| Otros Ingresos y Beneficios Varios | 0 | 0 |
| Total de Ingresos y Otros Beneficios | 31,891,405 | 29,414,569 |
| GASTOS Y OTRAS PÉRDIDAS | | |
| Gastos de Funcionamiento | 31,779,861 | 30,946,075 |
| Servicios Personales | 28,875,397 | 28,907,053 |
| Materiales y Suministros | 948,357 | 647,788 |
| Servicios Generales | 1,956,107 | 3,391,224 |
| Transferencias, Asignaciones, Subsidios y Otras Ayudas | 1,656,495 | 207,902 |
| Transferencias Internas y Asignaciones al Sector Público | 0 | 0 |
| Transferencias al Resto del Sector Público | 1,600,845 | 0 |
| Subsidios y Subvenciones | 0 | 0 |
| Ayudas Sociales | 55,650 | 207,902 |
| Pensiones y Jubilaciones | 0 | 0 |
| Transferencias a Fideicomisos, Mandatos y Contratos Análogos | 0 | 0 |
| Transferencias a la Seguridad Social | 0 | 0 |
| Donativos | 0 | 0 |
| Transferencias al Exterior | 0 | 0 |
| Participaciones y Aportaciones | 0 | 0 |
| Participaciones | 0 | 0 |
| Aportaciones | 0 | 0 |
| Convenios | 0 | 0 |
| Intereses, Comisiones y Otros Gastos de la Deuda Pública | 0 | 0 |
| Intereses de la Deuda Pública | 0 | 0 |
| Comisiones de la Deuda Pública | 0 | 0 |
| Gastos de la Deuda Pública | 0 | 0 |
| Costo por Coberturas | 0 | 0 |
| Apoyos Financieros | 0 | 0 |
| Otros Gastos y Pérdidas Extraordinarias | 567,206 | 490,046 |
| Estimaciones, Depreciaciones, Deterioros, Obsolescencia y Amortizaciones | 567,206 | 490,046 |
| Provisiones | 0 | 0 |
| Disminución de Inventarios | 0 | 0 |
| Aumento por Insuficiencia de Estimaciones por Pérdida o Deterioro u Obsolescencia | 0 | 0 |
| Aumento por Insuficiencia de Provisiones | 0 | 0 |
| Otros Gastos | 0 | 0 |
| Inversión Pública | 0 | 0 |
| Inversión Pública no Capitalizable | 0 | 0 |
| Total de Gastos y Otras Pérdidas | 34,003,562 | 31,644,022 |
| Resultados del Ejercicio (Ahorro/Desahorro) | -2,112,157 | -2,229,453 |

Bajo protesta de decir verdad declaramos que los Estados Financieros y sus Notas son razonablemente correctos y responsabilidad del emisor

LIC. TERESA DE JESÚS RAMÍREZ GÓMEZ
DIRECTORA GENERAL DE LA ESCUELA NORMAL DE AGUASCALIENTES


C.P. JUAN ROBERTO ARELLANO PIZAÑA
ENCARGADO DE DESPACHO DE LA
SUBDIRECCIÓN ADMINISTRATIVA DE LA ENA



ESCUELA NORMAL DE AGUASCALIENTES (ENA)
Estado de Variación en la Hacienda Pública
Del 1 de Enero al 31 de Diciembre de 2021
(pesos)

| Concepto | Hacienda Pública/Patrimonio Contribuido | Hacienda Pública/Patrimonio Generado de Ejercicios Anteriores | Hacienda Pública/Patrimonio Generado del Ejercicio | Exceso o Insuficiencia en la Actualización de la Hacienda Pública / Patrimonio | TOTAL |
|---|---|---|--|--|------------|
| HACIENDA PÚBLICA/PATRIMONIO CONTRIBUIDO NETO DE 2020 | 0 | | | | 0 |
| Aportaciones | 0 | | | | 0 |
| Donaciones de Capital | 0 | | | | 0 |
| Actualización de la Hacienda Pública/Patrimonio | 0 | | | | 0 |
| HACIENDA PÚBLICA /PATRIMONIO GENERADO NETO DE 2020 | | 5,300,213 | -2,229,453 | | 3,070,760 |
| Resultados del Ejercicio (Ahorro/Desahorro) | | | -2,229,453 | | -2,229,453 |
| Resultados de Ejercicios Anteriores | | 3,760,842 | | | 3,760,842 |
| Revalúos | | 0 | | 0 | 0 |
| Reservas | | 0 | | | 0 |
| Rectificaciones de Resultados de Ejercicios Anteriores | | 1,539,371 | | | 1,539,371 |
| EXCESO O INSUFICIENCIA EN LA ACTUALIZACIÓN DE LA HACIENDA PÚBLICA/ PATRIMONIO NETO DE 2020 | | | | 0 | 0 |
| Resultado por Posición Monetaria | | | | 0 | 0 |
| Resultado por Tenencia de Activos no Monetarios | | | | 0 | 0 |
| HACIENDA PÚBLICA / PATRIMONIO NETO FINAL DE 2020 | 0 | 5,300,213 | -2,229,453 | 0 | 3,070,760 |
| CAMBIOS EN LA HACIENDA PÚBLICA/PATRIMONIO CONTRIBUIDO NETO DE 2021 | 0 | | | | 0 |
| Aportaciones | 0 | | | | 0 |
| Donaciones de Capital | 0 | | | | 0 |
| Actualización de la Hacienda Pública/Patrimonio | 0 | | | | 0 |
| VARIACIONES DE LA HACIENDA PÚBLICA / PATRIMONIO GENERADO NETO DE 2021 | | -2,229,453 | 119,268 | | -2,110,185 |
| Resultados del Ejercicio (Ahorro/Desahorro) | | | -2,112,157 | | -2,112,157 |
| Resultados de Ejercicios Anteriores | | -2,229,453 | 2,229,453 | | 0 |
| Revalúos | | 0 | 0 | 0 | 0 |
| Reservas | | 0 | 0 | | 0 |
| Rectificaciones de Resultados de Ejercicios Anteriores | | | 1,971 | | 1,971 |
| CAMBIOS EN EL EXCESO O INSUFICIENCIA EN LA ACTUALIZACIÓN DE LA HACIENDA PÚBLICA/ PATRIMONIO NETO DE 2021 | | | | 0 | 0 |
| Resultado por Posición Monetaria | | | | 0 | 0 |
| Resultado por Tenencia de Activos no Monetarios | | | | 0 | 0 |
| HACIENDA PÚBLICA / PATRIMONIO NETO FINAL DE 2021 | 0 | 3,070,760 | -2,110,185 | 0 | 960,574 |

Bajo protesta de decir verdad declaramos que los Estados Financieros y sus Notas son razonablemente correctos y responsabilidad del emisor


LIC. TERESA DE JESÚS RAMÍREZ GÓMEZ
DIRECTORA GENERAL DE LA ESCUELA NORMAL DE AGUASCALIENTES

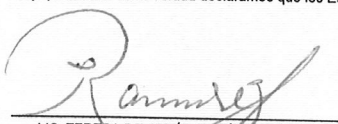

C.P. JUAN ROBERTO ARELLANO PIZAÑA
ENCARGADO DE DESPACHO DE LA SUBDIRECCION
ADMINISTRATIVA DE LA ENA




ESCUELA NORMAL DE AGUASCALIENTES (ENA)
Estado de Cambios en la Situación Financiera
Del 1 de Enero al 31 de Diciembre de 2021
(Pesos)

| Concepto | Origen | Aplicación |
|---|------------------|------------------|
| ACTIVO | 4,949,995 | 2,192,205 |
| Activo Circulante | 3,492,611 | 2,146,659 |
| Efectivo y Equivalentes | 3,492,611 | 0 |
| Derechos a Recibir Efectivo o Equivalentes | 0 | 2,146,659 |
| Derechos a Recibir Bienes o Servicios | 0 | 0 |
| Inventarios | 0 | 0 |
| Almacenes | 0 | 0 |
| Estimación por Pérdida o Deterioro de Activos Circulantes | 0 | 0 |
| Otros Activos Circulantes | 0 | 0 |
| Activo No Circulante | 1,457,384 | 45,546 |
| Inversiones Financieras a Largo Plazo | 890,178 | 0 |
| Derechos a Recibir Efectivo o Equivalentes a Largo Plazo | 0 | 0 |
| Bienes Inmuebles, Infraestructura y Construcciones en Proceso | 0 | 0 |
| Bienes Muebles | 0 | 45,546 |
| Activos Intangibles | 0 | 0 |
| Depreciación, Deterioro y Amortización Acumulada de Bienes | 567,206 | 0 |
| Activos Diferidos | 0 | 0 |
| Estimación por Pérdida o Deterioro de Activos no Circulantes | 0 | 0 |
| Otros Activos no Circulantes | 0 | 0 |
| PASIVO | 0 | 647,605 |
| Pasivo Circulante | 0 | 24,790 |
| Cuentas por Pagar a Corto Plazo | 0 | 24,790 |
| Documentos por Pagar a Corto Plazo | 0 | 0 |
| Porción a Corto Plazo de la Deuda Pública a Largo Plazo | 0 | 0 |
| Títulos y Valores a Corto Plazo | 0 | 0 |
| Pasivos Diferidos a Corto Plazo | 0 | 0 |
| Fondos y Bienes de Terceros en Garantía y/o Administración a Corto Plazo | 0 | 0 |
| Provisiones a Corto Plazo | 0 | 0 |
| Otros Pasivos a Corto Plazo | 0 | 0 |
| Pasivo No Circulante | 0 | 622,815 |
| Cuentas por Pagar a Largo Plazo | 0 | 0 |
| Documentos por Pagar a Largo Plazo | 0 | 0 |
| Deuda Pública a Largo Plazo | 0 | 0 |
| Pasivos Diferidos a Largo Plazo | 0 | 0 |
| Fondos y Bienes de Terceros en Garantía y/o en Administración a Largo Plazo | 0 | 0 |
| Provisiones a Largo Plazo | 0 | 622,815 |
| HACIENDA PÚBLICA/ PATRIMONIO | 119,268 | 2,229,453 |
| Hacienda Pública/Patrimonio Contribuido | 0 | 0 |
| Aportaciones | 0 | 0 |
| Donaciones de Capital | 0 | 0 |
| Actualización de la Hacienda Pública / Patrimonio | 0 | 0 |
| Hacienda Pública/Patrimonio Generado | 119,268 | 2,229,453 |
| Resultados del Ejercicio (Ahorro / Desahorro) | 117,296 | 0 |
| Resultados de Ejercicios Anteriores | 0 | 2,229,453 |
| Revalúos | 0 | 0 |
| Reservas | 0 | 0 |
| Rectificaciones de Resultados de Ejercicios Anteriores | 1,971 | 0 |
| Exceso o Insuficiencia en la Actualización de la Hacienda Pública/Patrimonio | 0 | 0 |
| Resultado por Posición Monetaria | 0 | 0 |
| Resultado por Tenencia de Activos no Monetarios | 0 | 0 |

Bajo protesta de decir verdad declaramos que los Estados Financieros y sus Notas son razonablemente correctos y responsabilidad del emisor


LIC. TERESA DE JESÚS RAMÍREZ GÓMEZ
DIRECTORA GENERAL DE LA ESCUELA
NORMAL DE AGUASCALIENTES


C.P. JUAN ROBERTO ARELLANO PIZANA
ENCARGADO DE DESPACHO DE LA SUBDIRECCION
ADMINISTRATIVA DE LA ENA



ESCUELA NORMAL DE AGUASCALIENTES (ENA)
Estado de Flujos de Efectivo
Del 1 de Enero al 31 de Noviembre de 2021 y 2020
(Pesos)

| Concepto | 2021 | 2020 |
|---|-------------------|-------------------|
| Flujos de Efectivo de las Actividades de Operación | | |
| Origen | | |
| Impuestos | 31,771,203 | 29,414,569 |
| Cuotas y Aportaciones de Seguridad Social | 0 | 0 |
| Contribuciones de mejoras | 0 | 0 |
| Derechos | 0 | 0 |
| Productos | 0 | 0 |
| Aprovechamientos | 0 | 0 |
| Ingresos por Venta de Bienes y Prestación de Servicios | 0 | 0 |
| Participaciones, Aportaciones, Convenios, Incentivos Derivados de la Colaboración Fiscal y Fondos Distintos de Aportaciones | 11,529,651 | 9,183,990 |
| Transferencias, Asignaciones, Subsidios y Subvenciones, y Pensiones y Jubilaciones | 0 | 0 |
| Otros Orígenes de Operación | 20,241,552 | 20,230,579 |
| | 0 | 0 |
| Aplicación | | |
| Servicios Personales | 35,218,268 | 30,718,888 |
| Materiales y Suministros | 28,755,194 | 25,983,810 |
| Servicios Generales | 948,357 | 647,788 |
| Transferencias Internas y Asignaciones al Sector Público | 1,956,107 | 3,070,903 |
| Transferencias al resto del Sector Público | 0 | 0 |
| Subsidios y Subvenciones | 1,600,845 | 0 |
| Ayudas Sociales | 0 | 0 |
| Pensiones y Jubilaciones | 55,650 | 207,902 |
| Transferencias a Fideicomisos, Mandatos y Contratos Análogos | 0 | 0 |
| Transferencias a la Seguridad Social | 0 | 0 |
| Donativos | 0 | 0 |
| Transferencias al Exterior | 0 | 0 |
| Participaciones | 0 | 0 |
| Aportaciones | 0 | 0 |
| Convenios | 0 | 0 |
| Otras Aplicaciones de Operación | 0 | 0 |
| | 1,902,114 | 808,486 |
| Flujos Netos de Efectivo por Actividades de Operación | -3,447,065 | -1,304,319 |
| Flujos de Efectivo de las Actividades de Inversión | | |
| Origen | | |
| Bienes Inmuebles, Infraestructura y Construcciones en Proceso | 0 | 0 |
| Bienes Muebles | 0 | 0 |
| Otros Orígenes de Inversión | 0 | 0 |
| | 0 | 0 |
| Aplicación | | |
| Bienes Inmuebles, Infraestructura y Construcciones en Proceso | 45,546 | 794,317 |
| Bienes Muebles | 0 | 0 |
| Otras Aplicaciones de Inversión | 45,546 | 794,317 |
| | 0 | 0 |
| Flujos Netos de Efectivo por Actividades de Inversión | -45,546 | -794,317 |
| Flujo de Efectivo de las Actividades de Financiamiento | | |
| Origen | | |
| Endeudamiento Neto | 0 | 0 |
| Interno | 0 | 0 |
| Externo | 0 | 0 |
| Otros Orígenes de Financiamiento | 0 | 0 |
| | 0 | 0 |
| Aplicación | | |
| Servicios de la Deuda | 0 | 0 |
| Interno | 0 | 0 |
| Externo | 0 | 0 |
| Otras Aplicaciones de Financiamiento | 0 | 0 |
| | 0 | 0 |
| Flujos netos de Efectivo por Actividades de Financiamiento | 0 | 0 |
| Incremento/Disminución Neta en el Efectivo y Equivalentes al Efectivo | -3,492,611 | -2,098,636 |
| Efectivo y Equivalentes al Efectivo al Inicio del Ejercicio | 3,573,570 | 5,672,206 |
| Efectivo y Equivalentes al Efectivo al final del Ejercicio | 80,959 | 3,573,570 |

Bajo protesta de decir verdad declaramos que los Estados Financieros y sus Notas son razonablemente correctos y responsabilidad del emisor

LIC. TERESA DE JESÚS RAMÍREZ GÓMEZ
DIRECTORA GENERAL DE LA ESCUELA NORMAL DE
AGUASCALIENTES

C.P. JUAN ROBERTO ARELLANO PIZAÑA
ENCARGADO DE DESPACHO DE LA SUBDIRECCION
ADMINISTRATIVA DE LA ENA



Cuenta Pública 2021
Informe de Pasivos Contingentes
Del 1º de enero al 31 de Diciembre de 2021

Ente Público: ESCUELA NORMAL DE AGUASCALIENTES

"En cumplimiento a lo dispuesto en los artículos 46, fracción I, inciso d, y 52 de la Ley General de Contabilidad Gubernamental, y de conformidad con lo establecido en el capítulo VII, numeral III, inciso g) del Manual de Contabilidad Gubernamental emitido por el CONAC, el ente público informa lo siguiente:"

1.- La Institución cuenta al 31 de diciembre de 2021 con 46 docentes que no están registrados en el ISSSSPEA y que paulatinamente se podrán jubilar bajo el amparo de este Instituto y su Ley sin importar que hayan cotizado al mismo o no, por lo que el costo total de la jubilación se realizara a cargo del presupuesto de la Escuela Normal de Aguascalientes afectando las finanzas y capacidades de pago en el cumplimiento de compromisos laborales y de servicios hacia la comunidad educativa.

Para el ejercicio 2021 se tiene un techo presupuestal modificado en la cuentas 8220-1601-P101-21202-15301-1 y 8220-1401-P111-21202-15301-1, denominadas Prestaciones y haberes de retiro jubilados por un total de \$1,051,804.43 (Un millón cincuenta y un mil ochocientos cuatro pesos 43/100 m.n.) y \$ 418,000.00 (cuatrocientos dieciocho pesos 00/100 m.n.) respectivamente, de los cuales al 31 de diciembre de 2021 en la cuentas 8240-1601-P101-21202-15301-1 y 8240-1401-P111-21202-15301-1 se ejercieron a favor del ISSSSPEA por concepto de diferencias a favor de 31 personas jubiladas un total de \$1,469,804.43 (Un millón cuatrocientos sesenta y nueve mil ochocientos cuatro pesos 43/100 m.n).

Es de suma importancia comentar que se cuenta con techo presupuestal para hacer frente a las erogaciones por concepto de Incorporación de 46 docentes al ISSSSPEA y no se cuenta con el techo presupuestal suficiente para cubrir el costo de las jubilaciones correspondientes, las cuales, en ejercicios anteriores se han cubierto principalmente con economías en los rubros de servicios personales alimentando las cuentas marcadas con el nombre de "Indemnizaciones" y "Prestaciones y haberes de retiro jubilados".

Cabe señalar que la Institución, derivado de las economías en servicios personales a partir del cierre del ejercicio 2015 creo dos bolsas etiquetadas de recursos financieros, la primera en la cuenta por pagar 2111-5-1521 denominada "Indemnizaciones" la cual en septiembre de 2017 se reclasifico en la cuenta 2262-5-1521 y a partir del ejercicio 2018 aparece en la cuenta 2262-01-15201, la segunda bolsa fue creada en la cuenta por pagar 2111-5-1531 denominada "Prestaciones y haberes de retiro jubilados" siendo reclasificada en el mes de septiembre de 2017 en la cuenta 2292-5-1531 v a partir del eiercicio 2018 aparece en la cuenta 2262-02-15301.


Dichas bolsas a lo largo de su existencia y hasta el 31 de diciembre de 2021 han tenido el siguiente comportamiento:

| Cuenta 2262-01-15201 Indemnizaciones por Retiro | | | |
|---|----------------|----------------|----------------|
| Creada en 2015 | | \$1,175,591.94 | |
| mas: | | | |
| incremento 2016 | \$1,020,468.85 | | |
| incremento 2017 | 1,791,001.45 | | |
| incremento 2018 | 355,000.00 | | |
| Incremento 2019 | 687,446.70 | | |
| Incremento 2020 | 1,145,520.29 | | |
| Incremento 2021 | 220,503.99 | | |
| Rendimientos bancarios 2021 | 176,204.73 | 5,396,146.01 | \$6,571,737.95 |

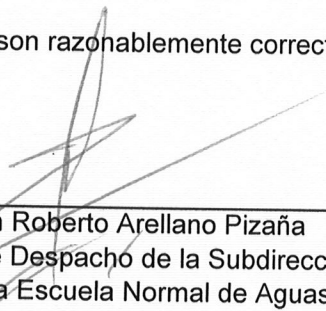
| | | | |
|--|--------------|----------------|----------------|
| menos: | | | |
| pago de indemnizaciones 2017 | | 280,407.12 | |
| pago de indemnizaciones 2018 | | 119,727.80 | |
| pago de indemnizaciones 2019 | | 700,833.12 | |
| pago de indemnizaciones 2020 | | 577,588.81 | |
| pago de indemnizaciones 2021 | | 1,019,523.66 | 2,698,080.51 |
| Saldo 2021 | | | \$3,873,657.44 |
| Cuenta 2262-02-15301 Prestaciones y Haberes de Retiro Jubilados | | | |
| creada en 2015 | | \$1,418,903.74 | |
| mas: | | | |
| incremento 2016 | \$628,867.99 | | |
| incremento 2017 | 1,226,412.45 | | |
| incremento 2018 | 665,953.81 | | |
| incremento 2019 | 403,426.44 | 2,924,660.69 | \$4,343,564.43 |
| menos: | | | |
| Jubilación 2017 | | \$1,664.06 | |
| Aportaciones ISSSSPEA noviembre y diciembre 2017 | | 264,120.32 | 265,784.38 |
| Saldo 2021 | | | \$4,077,780.05 |

Cabe señalar que dichas bolsas se encuentran etiquetadas para cubrir los costos de las indemnizaciones que se presenten subsecuentemente, así como las aportaciones respectivas al ISSSSPEA por las diferencias en los costos de las jubilaciones, también para hacer frente en su caso, a las erogaciones que se pudieran presentar al momento de que se agote el techo presupuestal destinado para el ejercicio actual en la cuenta "Prestaciones y haberes de retiro jubilados".

Bajo protesta de decir verdad declaramos que los Estados Financieros y sus Notas son razonablemente correctos y responsabilidad del emisor.



Lic. Teresa de Jesús Ramírez Gómez
Directora General de la Escuela Normal de
Aguascalientes



C.P. Juan Roberto Arellano Pizaña
Encargado de Despacho de la Subdirección
Administrativa de la Escuela Normal de Aguascaliente



Cuenta Pública 2021
Notas a los Estados Financieros
Del 1º de enero al 31 de diciembre de 2021
Ente Público: ESCUELA NORMAL DE AGUASCALIENTES

a) NOTAS DE DESGLOSE

I) Notas al Estado de Situación Financiera

I.1) Activo

I.1.- Efectivo y Equivalente

I.1.1- Este apartado está integrado por las cuentas bancarias de gasto corriente, el fondo fijo de caja que se utiliza para el fondo revolvente y para los cambios en moneda fraccionada de los pagos recibidos en ventanilla, por el depósito en garantía ante la C.F.E. del servicio de energía de la institución.

A continuación, se relacionan las cuentas que integran el rubro de efectivo y equivalentes:

| Concepto | Diciembre 2021 | A 2020 |
|--|-----------------------|------------------------|
| Bancos (1112) | \$ 54,513.59 | \$ 3,547,125.06 |
| Tesorería (1111) | 18,500.00 | 18,500.00 |
| Depósitos en garantía C.F.E (1116) | 7,945.00 | 7,945.00 |
| Inversiones Financieras de corto plazo (menor a 3 meses)(1121) | 2,169,832.67 | 0.00 |
| Deudores diversos (1123) | 0.00 | 20,000.00 |
| Inversiones temporales a largo plazo (más de 3 meses) (1210) | 7,725,279.63 | 8,615,457.47 |
| Suma | \$9,976,070.89 | \$12,209,027.53 |

Banco/Tesorería

| Concepto | Diciembre 2021 | A 2020 |
|----------------------------------|--------------------|-----------------------|
| Grupo financiero Banorte | \$ 54,513.59 | \$ 3,547,125.06 |
| Fondo fijo de caja tesorería ENA | 18,500.00 | 18,500.00 |
| Suma | \$73,013.59 | \$3,565,625.06 |

Depósitos en garantía

| Concepto | Diciembre 2021 | A 2020 |
|----------------------------------|-------------------|--------------------|
| Comisión federal de electricidad | \$ 7,945.00 | \$ 7,945.00 |
| Suma | \$7,945.00 | \$ 7,945.00 |

Inversiones Financieras de corto plazo

| Concepto | Diciembre 2021 | A 2020 |
|--------------------------|------------------------|--------------------|
| Grupo financiero Banorte | \$ 2,169,832.67 | \$ 7,945.00 |
| Suma | \$ 2,169,832.67 | \$ 7,945.00 |

I.2.- Derechos a recibir Efectivo y Equivalentes y Bienes o Servicios a Recibir

I.2.1.- Respecto a este rubro es importante señalar que a la fecha fueron cubiertos lo correspondiente a los deudores diversos por concepto de gastos a comprobar por viajes académicos.

Deudores diversos

| Concepto | Diciembre 2021 | A 2020 |
|--------------------------|----------------|--------------------|
| Deudores Diversos (1123) | \$ 0.00 | \$20,000.00 |
| Suma | \$ 0.00 | \$20,000.00 |

Deudores diversos a detalle

| Concepto | Diciembre 2021 | A 2020 |
|--------------------------------|----------------|---------------------|
| Vázquez Ulloa Georgina Renata | \$ 0.00 | \$ 10,000.00 |
| Rodríguez Aguilar Nadya Dennis | \$ 0.00 | \$ 10,000.00 |
| Suma | \$ 0.00 | \$ 20,000.00 |

I.2.2.- Para este apartado se puede comentar que la inversión financiera a largo plazo está destinada para cubrir las jubilaciones del personal no incorporado al ISSSPEA y las liquidaciones que se presenten durante el ejercicio, bajo las características de ser una inversión mayor a 365 días de acuerdo a su propósito de creación.

Inversiones temporales a largo plazo (mayor a 365 días)

| Concepto | Diciembre 2021 | A 2020 |
|--|-----------------------|------------------------|
| Inversiones temporales a largo plazo mayor a 365 días (1210) | \$ 7,725,279.63 | \$ 8,615,457.47 |
| Suma | \$7,725,279.63 | \$ 8,615,457.47 |

Inversiones temporales a largo plazo (mayor a 365 días)

| Concepto | Diciembre 2021 | A 2020 |
|--------------------------|-----------------------|------------------------|
| Grupo financiero Banorte | \$7,725,279.63 | \$ 8,615,457.47 |
| Suma | \$7,725,279.63 | \$ 8,615,457.47 |

I.3.- Bienes Disponibles para su Transformación o Consumo (inventarios)

I.3.1.- La Escuela Normal de Aguascalientes no cuenta con bienes disponibles para su transformación toda vez que no se realiza ningún proceso de transformación y/o elaboración de bienes por el hecho de pertenecer al sector de servicios de educación en los niveles de media superior y superior.

I.4.- Inversiones Financieras

I.4.1.- Respecto a Inversiones financieras en la Institución a la fecha no se ha generado información alguna a razón de que no somos un fideicomiso.

I.5.- Bienes Muebles, Inmuebles e Intangibles

I.5.1.- Referente a este apartado se comunica que la Escuela Normal de Aguascalientes no cuenta con bienes Inmuebles derivado de que el mismo es propiedad del Gobierno del Estado y no de la Institución, el método de depreciación que se utiliza es el de línea recta siendo los porcentajes de depreciación los que señala la CONAC para cada rubro de bienes y si al ser adquiridos no tienen un costo mayor a 35 UMAS se deprecia de manera total, al final de la depreciación de cada bien se representa con un valor de un peso para mantener su registro en los estados financieros, las condiciones físicas de todos los bienes muebles en términos generales se encuentran en buen estado.

Se detalla de forma agrupada los bienes muebles e intangibles que forman parte de la Escuela.

| Concepto | Costo de adquisición | Depreciación del ejercicio 2021 | Depreciación acumulada Diciembre 2021 | Costo en libros Diciembre 2021 |
|---------------------------|-----------------------|---------------------------------|---------------------------------------|--------------------------------|
| Bienes muebles (1240) | \$ 6,438,667.74 | \$ 567,205.81 | \$ 5,444,999.52 | \$ 993,668.22 |
| Bienes intangibles (1250) | 347,900.00 | 0.00 | 346,327.92 | 1,572.08 |
| Suma | \$6,745,649.76 | \$ 0.00 | \$5,224,123.63 | \$1,796,186.38 |

Bienes muebles

| Concepto | Costo de adquisición | Depreciación del ejercicio 2021 | Depreciación acumulada Diciembre 2021 | Costo en libros Diciembre 2021 |
|--|-----------------------|---------------------------------|---------------------------------------|--------------------------------|
| Muebles de oficina y estantería (51101) | \$1,130,136.49 | \$19,439.57.00 | \$1,018,649.42 | \$111,487.07 |
| Artículos de Biblioteca (51303) | 6,527.50 | 0.00 | 6,525.50 | 2.00 |
| Muebles excepto de oficina y estantería (51201) | 876,425.12 | 4,895.28 | 871,270.33 | 5,154.79 |
| Equipo de cómputo y tecnologías de la información (51501) | 2,016,114.18 | 384,542.91 | 1,597,738.27 | 418,375.91 |
| Otro mobiliario educacional y recreativo (52901) Cámaras fotográficas y de video (52301) | 810,005.12 | 15,861.91 | 707,019.69 | 102,985.43 |
| Aparatos deportivos (52201) | 167,330.00 | 16,733.00 | 44,621.33 | 122,708.67 |
| Vehículos y equipo terrestre (54101) | 1,023,732.00 | 101,620.00 | 922,111.00 | 101,621.00 |
| Herramientas y máquinas y herramientas (56701) | 408,397.33 | 24,113.14 | 277,063.98 | 131,333.35 |
| Suma (1240) | \$6,438,667.74 | \$567,205.81 | \$5,444,999.52 | \$993,668.22 |

Bienes intangibles

| Concepto | Costo de adquisición | Depreciación del ejercicio 2021 | Depreciación acumulada Diciembre 2021 | Costo en libros Diciembre 2021 |
|--|----------------------|---------------------------------|---------------------------------------|--------------------------------|
| Licencias Informáticas e intelectuales (59701) | \$ 347,900.00 | \$ 0.00 | \$ 346,327.92 | \$1,572.08 |
| suma | \$ 347,900.00 | \$ 0.00 | \$ 346,327.92 | \$ 1,572.08 |

I.6.- Estimaciones y Deterioros

I.6.1.- La institución no realiza ni determina estimaciones por cuentas incobrables, daños en inventarios ni deterioros en activos a razón de que los servicios de educativos que se ofertan no son sujetos a este tipo de situaciones, así como no se cuenta con almacenes en los que se acumulen bienes que pudieran verse afectados de estas circunstancias.

I.7.- Otros Activos

I.7.1.- En lo que se refiere a este apartado a la fecha no se ha identificado algún otro activo que impacte financieramente a la Institución.

I.2 Pasivo

I.2.1.- Referentes a los pasivos de la Escuela Normal de Aguascalientes es de suma importancia señalar que se tienen cuentas por pagar a un plazo máximo de vencimiento de 30 días, una cuenta por pagar menos a 365 días y dos cuentas por pagar con un plazo mayor a 365 días, estas últimas corresponden a las bolsas de recursos financieros para hacer frente a los compromisos de liquidaciones del personal, así como de las jubilaciones de los trabajadores no inscrito al ISSSPEA. A la fecha no se tiene dentro de los pasivos ningún otro compromiso que afecte la situación financiera de la Institución.

Se presentan la desagregación de las cuentas por pagar que se tienen al mes de diciembre 2021:

| Nombre | Monto | Vencimiento | Factibilidad de pago |
|--|------------------------|------------------|----------------------|
| Aguinaldo (2111-3-13203) | 1,005,952.61 | Menor a 30 días | Si |
| Cuotas al IMSS (2111-4-14101) | 151,673.27 | Menor a 30 días | Si |
| Otras prestaciones establecidas en acuerdos institucionales (Bono fin de la administración) (2111-5-15903) | 89,934.20 | Menor a 30 días | Si |
| Comisión federal de electricidad (2112-1-000013) | 6,280.00 | Menor a 30 días | Si |
| Impuesto sobre nóminas (2117-39801) | 132,438.54 | Menor a 30 días | Si |
| Impuesto sobre la renta salarios (2117-71-39802) | 623,405.84 | Menor a 30 días | Si |
| Subsidio al empleo salarios (2117-71-39803) | -1,185.93 | Menor a 30 días | Si |
| 5% retención ahorro ISSSPEA (2117-71-39805) | 2,625.02 | Menor a 30 días | Si |
| 4% retención defunciones ISSSPEA (2117-71-39806) | 2,230.46 | Menor a 30 días | Si |
| Retención 1% ISN (2117-73-39821) | 3,364.81 | Menor a 30 días | Si |
| SUTEMA (2117-75-39840) | 2,430.00 | Menor a 30 días | Si |
| Secretaria de la función pública (2117-76-39850) | 3,456.17 | Menor a 30 días | Si |
| CMIC 0.20% (2117-76-39851) | 3,495.66 | Menor a 30 días | Si |
| Colegio Profesionales 0.10% (2117-76-39852) | 1,747.84 | Menor a 30 días | Si |
| Derechos de Inspección y Vigilancia 0.50% (2117-76-39853) | 8,739.15 | Menor a 30 días | Si |
| Órgano Superior de Fiscalización 0.20% (2117-76-39854) | 3,495.66 | Menor a 30 días | Si |
| Secretaria de finanzas del estado (2118-001) | 11,225.02 | Menor a 30 días | Si |
| Deposito garantía cafetería ciclo escolar 2019-2020 (2165-01-01) | 7,979.00 | Menor a 365 días | Si |
| Indemnizaciones por retiro (Jubilaciones) (2262-01-15201) | 3,873,657.44 | Mayor a 365 días | Si |
| Prestaciones y haberes de retiro (Jubilaciones) (2262-02-15301) | 4,077,780.05 | Mayor a 365 días | Si |
| Suma (2000) | \$10,010,724.81 | | |

II) Notas al estado de Actividades

II.1 Ingresos de Gestión

II.1.1.- La Institución cuenta con Ingresos de gestión, los cuales se detallan de manera agrupada de acuerdo a la naturaleza y el monto al mes de diciembre 2021:

| | |
|---|-------------------------|
| Derechos | |
| Derechos Por Prestación De Servicios (4171-01) | \$ 11,363,922.50 |
| Fichas De Admisión Licenciatura (4171-01-01-01) | 53,030.00 |
| Inscripciones Licenciatura (4171-01-01-02) | 635,286.00 |
| Colegiaturas Licenciatura (4171-01-01-03) | 3,684,562.50 |
| Exámenes Extraordinarios Licenciatura (4171-01-01-04) | 23,310.00 |
| Titulaciones Licenciatura (4171-01-01-05) | 505,375.00 |
| Expedición y/o Reposición De Credenciales Licenciatura (4171-01-01-06) | 1,890.00 |
| Reposición De Certificado Licenciatura (4171-01-01-07) | 586.00 |
| Fichas De Admisión Bachillerato (4171-01-02-01) | 65,268.00 |
| Inscripción Bachillerato (4171-01-02-02) | 857,802.00 |
| Colegiatura Bachillerato (4171-01-02-03) | 5,205,748.00 |
| Exámenes Extraordinarios Bachillerato (4171-01-02-04) | 113,442.00 |
| Legalización De Certificados Bachillerato (4171-01-02-05) | 192,543.00 |
| Expedición y/o Reposición De Credenciales Bachillerato (4171-01-02-06) | 7,560.00 |
| Reposición De Certificado Bachillerato (4171-01-02-07) | 17,520.00 |
| Productos | |
| Productos De Tipo Corriente (4171-02) | \$ 258,375.25 |
| Rendimientos Bancarios (4171-02-03-02) | 258,375.25 |
| Aprovechamientos | |
| Multas (4171-03) | \$ 3,403.52 |
| Recargos Colegiaturas Licenciatura (4171-03-01-01) | 243.00 |
| Recargos Colegiatura Bachillerato (4171-03-02-01) | 3,160.52 |
| Ingresos Por Venta De Bienes Y Prestación De Servicios | |
| Ingresos Por Venta De Bienes Y Prestación De Servicios Corriente (4171-04) | 24,152.00 |
| Renta De Instalaciones Para Cooperativa (4171-04-03-03) | 24,152.00 |
| Transferencias, Asignaciones, Subsidios Y Otra Ayudas | |
| Subsidios Y Subvenciones Estales (4223-01) | \$ 20,239,517.08 |
| Programa De Administración De Bienes Y Recursos (SEFI) (4223-01-01) | 20,225,000.00 |
| Rendimientos bancarios Ramo 28 (4223-01-02) | 14,517.08 |
| Subsidios Y Subvenciones Estales (4223-02) | \$ 2,034.99 |
| PROFEN PACTEN 2018-2019 | 214.54 |
| PROFEN PACTE 2019-2020 | 1,820.45 |
| Ingresos Totales (4000) | \$ 31,891,405.34 |

II.2 Gastos y Otras Pérdidas

II.2.2.- El gasto de operación de la Institución se divide en Servicios Personales, Materiales y Suministros, Servicios Generales y Adquisición de Activos Fijos, los cuales son indispensable para el funcionamiento y prestación de servicios educativos de nivel medio superior y superior, por otra parte, las ayudas sociales son las becas para el pago de guardería de los hijos de las alumnas tanto de educación Media Superior y Superior, por lo anterior se detallan los costos señalados al mes de diciembre 2021:

| | |
|--|-------------------------|
| 10000 Servicios Personales (5110) | \$ 28,875,396.84 |
| 11000 Remuneraciones Al Personal De Carácter Permanente (5111) | 6,927,417.39 |
| 12000 Remuneraciones Al Personal De Carácter Transitorio (5112) | 4,335,916.48 |
| 13000 Remuneraciones Adicionales Y Especiales (5113) | 9,490,093.46 |
| 14000 Seguridad Social (5114) | 4,894,125.65 |
| 15000 Otras Prestaciones Sociales Y Económicas (5115) | 3,227,843.86 |
| 20000 Materiales Y Suministros (5120) | \$ 948,357.19 |
| 21000 Materiales De Administración, Emisión De Documento (5121) | 518,126.96 |
| 22000 Alimentos Y Utensilios (5122) | 76,053.40 |
| 24000 Materiales Y Artículos De Construcción Y De Reparación (5124) | 150,430.42 |
| 25000 Productos Químicos, Farmacéuticos Y De Laboratorio (5125) | 14,718.13 |
| 26000 Combustibles, Lubricantes Y Aditivos (5126) | 51,462.07 |
| 27000 Vestuario, Blancos, Prendas De Protección Y Artículos (5127) | 54,049.92 |
| 29000 Herramientas, Refacciones y Accesorios Menores (5129) | 83,516.29 |
| 30000 Servicios Generales (5130) | \$ 1,956,107.43 |
| 31000 Servicios Básicos (5131) | 338,379.00 |
| 33000 Servicios Profesionales Científicos (5133) | 183,740.92 |
| 34000 Servicios Financieros, Bancarios Y Comerciales (5134) | 46,655.64 |
| 35000 Servicios De Instalación, Reparación, Mantenimiento (5135) | 548,763.90 |
| 36000 Servicios De Comunicación Social Y Publicidad (5136) | 8,186.00 |
| 37000 Servicios De Traslado Y Viáticos (5137) | 1,525.50 |
| 38000 Servicios Oficiales (5138) | 254,838.45 |
| 39000 Otros Servicios Generales (5139) | 574,018.02 |
| 40000 Transferencias, Asignaciones, Subsidios Y Otras Ayudas (5200) | \$ 1,656,494.91 |
| 42000 Transferencias a Entidades Paraestatales (5220) | 1,600,844.91 |
| 44000 Ayudas Sociales (5240) | 55,650.00 |
| 50000 Otros Gastos y Pérdidas Extraordinarias (5500) | \$ 567,205.81 |
| 51000 Depreciación de Bienes Muebles | 567,205.81 |
| Gasto Total (5000) | \$ 34,003,562.18 |

III) Notas al Estado de Variación en la Hacienda Pública.

III.1.1- No se realizó cambio en el patrimonio contribuido al mes de diciembre 2021.

III.1.2.- El monto del patrimonio neto final al mes de diciembre 2021 principalmente proviene de las economías en el rubro de servicios personales.

IV) Notas al Estado de Flujo de Efectivo

IV.1 Efectivo y Equivalentes

IV.1.1.- El análisis de los saldos finales de la cuenta efectivo y equivalentes que figuran en el Estado de Flujo de Efectivo en la cuenta de efectivo es como sigue:

| Concepto | Diciembre 2021 | 2020 |
|---|-----------------------|------------------------|
| Efectivo en Bancos-Tesorería (1111) | \$ 18,500.00 | 18,500.00 |
| Efectivo en Bancos- Dependencias (1112) | 54,513.59 | 3,547,125.06 |
| Inversiones temporales a corto plazo (1121) | 2,169,832.67 | 0.00 |
| Inversiones temporales a largo plazo (1210) | 7,725,279.63 | 8,615,457.47 |
| Fondos de afectación específica | 0.00 | 0.00 |
| Depósito de fondos de terceros y otros (1116) | 7,945.00 | 7,945.00 |
| Total de efectivo y equivalentes | \$9,976,070.89 | \$12,189,027.53 |

IV.1.2.- Adquisiciones de activos fijos del 1º de enero al 31 de diciembre de 2021.

| Nombre | Monto del costo original | Fecha de adquisición | % de subsidio sector central | Pagos realizados al 31 de diciembre 2021 |
|--|--------------------------|----------------------|------------------------------|--|
| Archivero de cuatro gavetas | 4,628.40 | JUNIO | 0.00 | 1 de 1 |
| Pantalla SAMSUNG LED 65" AU7000 SMART, CRYSTAL 4K UHD - Smart TV | 20,458.99 | DICIEMBRE | 0.00 | 1 de 1 |
| Pantalla SAMSUNG LED 65" AU7000 SMART, CRYSTAL 4K UHD - Smart TV | 20,458.99 | DICIEMBRE | 0.00 | 1 de 1 |
| Suma adquisiciones al 31 de diciembre 2021 | \$45,546.38 | | | |

IV.1.3.- La conciliación de los flujos de efectivo que aplican a la Institución se detallan a continuación:

| Concepto | Diciembre 2021 | 2020 |
|---|----------------|--------------|
| Ahorro/desahorro antes de rubros extraordinarios | 0.00 | 0.00 |
| Movimientos de partidas que no afectan el efectivo | 0.00 | 0.00 |
| Depreciación (1263) | 5,444,999.52 | 4,877,793.71 |
| Amortización | 346,327.92 | 346,327.92 |
| Incremento en Provisiones | 0.00 | 0.00 |
| Incremento en inversiones producido por reevaluación | 0.00 | 0.00 |
| Ganancia/perdida en venta de propiedad, planta y equipo | 0.00 | 0.00 |
| Incremento en cuentas por cobrar | 0.00 | 0.00 |
| Partidas extraordinarias | 0.00 | 0.00 |

Con base a la tabla anterior se determina que no tenemos ahorro y/o desahorro por no contar con rubros extraordinarios.

V) Conciliación entre los ingresos presupuestarios y contables, así como entre los egresos presupuestarios y los gastos contables.

V.b) notas de memoria

Cuenta Pública 2020
ESCUELA NORMAL DE AGUASCALIENTES
 Conciliación entre los Ingresos Presupuestarios y Contables
 Correspondiente del 1o de enero al 31 de Diciembre de 2021
 (cifras en pesos)

1.- Ingresos Presupuestarios

\$ 31,771,203

| | | |
|--|---|---|
| 2.- Más ingresos contables no presupuestarios | - | - |
| Incremento por variación en inventarios | - | |
| Disminución del exceso de estimaciones por pérdida o deterioro u obsolescencia | - | |
| Disminución del exceso de provisiones | - | |
| Otros ingresos y beneficios varios | - | |
| Otros ingresos contables no presupuestarios | - | |

| | | |
|---|---|---|
| 3.- Menos ingresos presupuestarios no contables | - | - |
| Productos de capital | - | |
| Aprovechamientos de capital | - | |
| Ingresos considerados de financiamientos | - | |
| Otros ingresos presupuestarios no contables | - | |

4.- Ingresos Contables

\$ 31,771,203

Cuenta Pública 2020
ESCUELA NORMAL DE AGUASCALIENTES
 Conciliación entre los Egresos Presupuestarios y los gastos Contables
 Correspondiente del 1° de enero al 31 de Diciembre de 2021
 (cifras en pesos)

1.- Total de egresos (presupuestarios)

\$ 33,361,700

| | | |
|---|-----------|------------------|
| 2.- Menos egresos presupuestarios no contables | | 45,546.00 |
| Mobiliario y equipo de administración | 4,628.00 | |
| Mobiliario educativo y recreativo | 40,918.00 | |
| Equipo e instrumental médico y laboratorio | 0.00 | |
| Vehículos y equipo de transporte | 0.00 | |
| Equipo de defensa y seguridad | 0.00 | |
| Maquinaria, otros equipos y herramientas | 0.00 | |
| Activos biológicos | 0.00 | |
| Bienes Inmuebles | 0.00 | |
| Activos Intangibles | 0.00 | |
| Obras públicas en bienes propios | 0.00 | |
| Acciones y participaciones de capital | 0.00 | |
| Compra de títulos y valores | 0.00 | |
| Inversiones en fideicomisos, mandatos y otros análogos | 0.00 | |
| Provisiones para contingencias y otras erogaciones especiales | 0.00 | |
| Amortización de deuda pública | 0.00 | |
| Adeudos de ejercicios fiscales anteriores (ADEFAS) | 0.00 | |
| otros egresos presupuestarios no contables | 0.00 | |

| | | |
|---|------------|-------------------|
| 3.- Más Gastos Contables No Presupuestales | | 567,206.00 |
| Estimaciones, depreciaciones, deterioros, obsolescencia y amortizaciones | 567,206.00 | |
| Provisiones | 0.00 | |
| Disminución de inventarios | 0.00 | |
| Aumento por insuficiencia de estimaciones por pérdida o deterioro u obsolescencia | 0.00 | |
| Aumento por insuficiencia de provisiones | 0.00 | |
| Otros gastos | 0.00 | |
| Otros gastos contables no presupuestales | 0.00 | |

4.- Total de Gastos Contables

\$33,883,360.00

V.c) NOTAS DE GESTION ADMINISTRATIVA

V.c.1. Introducción

Los estados financieros de la Institución muestran la sanidad en sus finanzas.

V.c.2. Panorama Económico y Financiero

El soporte económico y financiero reflejado en los estados financieros al 31 de diciembre del ejercicio 2021 son suficiente para hacer frente a los compromisos adquiridos durante dicho ejercicio.

V.c.3. Autorización e Historia

La Escuela Normal de Aguascalientes fue creada el 18 de septiembre de 1878 la cual ha pasado en diversas ocasiones ajustes y modificaciones en su ley orgánica siendo la ultima el día 4 de agosto del 2007. Al 31 de diciembre del ejercicio fiscal 2021 no ha sufrido cambios en su estructura.

V.c.4. Organización y Objeto Social

El Objeto social de la institución es la atención a mujeres en edad y posibilidad escolar de cursar la educación media superior y la licenciatura en educación primaria y preescolar.

Su principal actividad es establecer los procedimientos y requisitos de acreditación y certificación de estudios de acuerdo con las disposiciones aplicables.

El ejercicio fiscal que se presenta es al 31 de diciembre del 2021.

El régimen jurídico al que pertenece la institución es al de personas morales con fines no lucrativos.

Las obligaciones fiscales que tiene el ente son la de Retención de ISR por sueldos y salarios, Retención de ISR por ingresos asimilados a salarios, Retención de ISR por servicios profesionales, Retención de ISR de ingresos por arrendamiento.

La estructura organizacional básica de la entidad es Consejo Directivo, Dirección General, Unidad de Control Interno, Subdirección Académica, Subdirección Administrativa y los Jefes de Departamento, de área o de división que señale el reglamento interior.

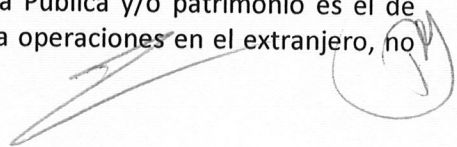
V.c.5. Bases de preparación de los Estados Financieros

Para la elaboración de los estados financieros de la entidad al 31 de diciembre del ejercicio 2021 se aplicaron las normatividades emitidas por la CONAC y las disposiciones legales aplicables a la Institución.

V.c.6. Políticas de contabilidad Significativas

El método utilizado para la actualización de los activos, pasivos y hacienda Pública y/o patrimonio es el de costo histórico y no se reconoce el costo inflacionario. La entidad no realiza operaciones en el extranjero, no tiene inversiones, no contamos con inventario de bienes.

V.c.7. Posición en moneda extranjera y protección por riesgo cambiario

A handwritten signature in dark ink is written over a circular stamp. The stamp contains some illegible text and a central emblem.

La entidad a la fecha no realiza operaciones en moneda extranjera.

V.c.8. Reporte analítico del activo

El valor contable de los activos presentados en el estado financiero de la entidad son de los bienes muebles que no se han depreciado totalmente y para los que ya se encuentran depreciados en su totalidad se tienen un registro en contabilidad a valor de \$1.00 (un peso 00/100 m.n.) cada uno, con el propósito de tener el control físico de los mismos. Los porcentajes de depreciación son variados en función a lo establecido en las normas emitidas por el CONAC.

V.c.9. Fideicomisos, mandatos y análogos.

La entidad no tiene ningún tipo de fideicomiso

V.c.10. Reporte de la recaudación

La entidad ha subsistido, al 31 de diciembre del ejercicio 2021, de las transferencias del ramo 28 que realiza la Secretaría de Finanzas del Estado de Aguascalientes, mismas que representan el 63% de la recaudación total en el periodo del ejercicio, un 37% pertenece a lo recaudado por ingresos propios que corresponden a los servicios que ofrece la institución.

Las transferencias estatales del ramo 28 se realizaron de manera quincenal hasta el 30 de septiembre de 2021, los ingresos propios se siguen recibiendo día con día.

V.c.11. Información sobre la deuda y el reporte analítico de la deuda

La institución no tiene facultades para adquirir deuda por tal motivo no se tiene contratación de deuda derivando que sus finanzas son sanas.

V.c.12. Calificación Otorgada

La institución no ha realizado ninguna transacción financiera al 31 de diciembre del ejercicio 2021 por la que haya sido sujeta a calificación.

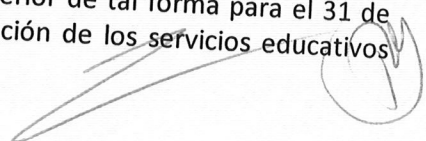
V.c.13. Proceso de Mejoras

El techo presupuestal de las instituciones al 31 de diciembre del ejercicio 2021 ha sido ejercido de manera responsable bajo las premisas de austeridad y racionalidad establecidas en el estado, así como se ha hecho frente a las situaciones extraordinarias generadas por la pandemia del COVID-19, de tal forma se cumplió con las metas y objetivos en la atención a la comunidad escolar en los servicios de educación media superior y superior planteados para dicho periodo.

V.c.14. Información por Segmentos

El segmento que atiende la Institución es de educación media superior y superior de tal forma para el 31 de diciembre del ejercicio 2021 se atendió de forma eficiente y eficaz la prestación de los servicios educativos

V.c.15. Eventos posteriores al cierre




La Institución no presenta eventos económicos posteriores al cierre del 31 de diciembre del ejercicio 2021 que representen variación o riesgo alguno para el desarrollo económico y financiero.

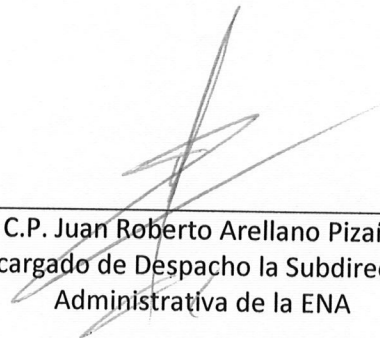
V.c.16. Partes Relacionadas

La institución por ser un organismo público descentralizado del gobierno del estado de Aguascalientes único, no cuenta con partes relacionadas.

Bajo protesta de decir verdad declaramos que los Estados Financieros y sus Notas son razonablemente correctos y responsabilidad del emisor.



Lic. Teresa de Jesús Ramírez Gómez
Directora General de la Escuela Normal de
Aguascalientes



C.P. Juan Roberto Arellano Pizaña
Encargado de Despacho la Subdirección
Administrativa de la ENA



ESCUELA NORMAL DE AGUASCALIENTES (ENA)

Estado Analítico del Activo

Del 1 de Enero al 31 de Diciembre de 2021

(Pesos)

| Concepto | Saldo Inicial 1 | Cargos del Periodo 2 | Abonos del Periodo 3 | Saldo Final 4 =(1+2-3) | Variación del Periodo (4-1) |
|---|--------------------|-------------------------|-------------------------|---------------------------|--------------------------------|
| ACTIVO | | | | | |
| Activo Circulante | 3,596,734 | 119,782,164 | 121,128,117 | 2,250,781 | -1,345,953 |
| Efectivo y Equivalentes | 3,573,570 | 79,399,950 | 82,892,562 | 80,959 | -3,492,611 |
| Derechos a Recibir Efectivo o Equivalentes | 23,164 | 40,382,214 | 38,235,555 | 2,169,823 | 2,146,659 |
| Derechos a Recibir Bienes o Servicios | 0 | 0 | 0 | 0 | 0 |
| Inventarios | 0 | 0 | 0 | 0 | 0 |
| Almacenes | 0 | 0 | 0 | 0 | 0 |
| Estimación por Pérdida o Deterioro de Activos Circulantes | 0 | 0 | 0 | 0 | 0 |
| Otros Activos Circulantes | 0 | 0 | 0 | 0 | 0 |
| Activo No Circulante | 10,132,355 | 10,564,673 | 11,976,511 | 8,720,518 | -1,411,837 |
| Inversiones Financieras a Largo Plazo | 8,615,457 | 10,519,127 | 11,409,305 | 7,725,280 | -890,178 |
| Derechos a Recibir Efectivo o Equivalentes a Largo Plazo | 0 | 0 | 0 | 0 | 0 |
| Bienes Inmuebles, Infraestructura y Construcciones en Proceso | 0 | 0 | 0 | 0 | 0 |
| Bienes Muebles | 6,393,121 | 45,546 | 0 | 6,438,668 | 45,546 |
| Activos Intangibles | 347,900 | 0 | 0 | 347,900 | 0 |
| Depreciación, Deterioro y Amortización Acumulada de Bienes | -5,224,124 | 0 | 567,206 | -5,791,329 | -567,206 |
| Activos Diferidos | 0 | 0 | 0 | 0 | 0 |
| Estimación por Pérdida o Deterioro de Activos no Circulantes | 0 | 0 | 0 | 0 | 0 |
| Otros Activos no Circulantes | 0 | 0 | 0 | 0 | 0 |
| TOTAL DEL ACTIVO | 13,729,089 | 130,346,837 | 133,104,627 | 10,971,299 | -2,757,790 |

Bajo protesta de decir verdad declaramos que los Estados Financieros y sus Notas son razonablemente correctos y responsabilidad del emisor

LIC. TERESA DE JESÚS RAMÍREZ GÓMEZ
DIRECTORA GENERAL DE LA ESCUELA NORMAL DE AGUASCALIENTES


C.P. JUAN ROBERTO ARELLANO PIZAÑA
ENCARGADO DE DESPACHO DE LA SUBDIRECCION ADMINISTRATIVA DE LA
ENA





ESCUELA NORMAL DE AGUASCALIENTES (ENA)
Estado Analítico de la Deuda y Otros Pasivos
Del 1 de Enero al 31 de Octubre de 2021
(Pesos)

| Denominación de las Deudas | Moneda de Contratación | Institución o País Acreedor | Saldo Inicial del Periodo | Saldo Final del Periodo |
|--|------------------------|-----------------------------|---------------------------|-------------------------|
| DEUDA PÚBLICA | | | | |
| Corto Plazo | | | | |
| Deuda Interna | | | | |
| Instituciones de Crédito | Peso | México | 0 | 0 |
| Títulos y Valores | Peso | México | 0 | 0 |
| Arrendamientos Financieros | Peso | México | 0 | 0 |
| Deuda Externa | | | | |
| Organismos Financieros Internacionales | Peso | México | 0 | 0 |
| Deuda Bilateral | Peso | México | 0 | 0 |
| Títulos y Valores | Peso | México | 0 | 0 |
| Arrendamientos Financieros | Peso | México | 0 | 0 |
| Subtotal a Corto Plazo | | | 0 | 0 |
| Largo Plazo | | | | |
| Deuda Interna | | | | |
| Instituciones de Crédito | Peso | México | 0 | 0 |
| Títulos y Valores | Peso | México | 0 | 0 |
| Arrendamientos Financieros | Peso | México | 0 | 0 |
| Deuda Externa | | | | |
| Organismos Financieros Internacionales | Peso | México | 0 | 0 |
| Deuda Bilateral | Peso | México | 0 | 0 |
| Títulos y Valores | Peso | México | 0 | 0 |
| Arrendamientos Financieros | | | 0 | 0 |
| Subtotal a Largo Plazo | | | 0 | 0 |
| Otros Pasivos | Peso | México | 10,658,329 | 10,010,725 |
| Total Deuda y Otros Pasivos | | | 10,658,329 | 10,010,725 |

Bajo protesta de decir verdad declaramos que los Estados Financieros y sus Notas son razonablemente correctos y responsabilidad del emisor


LIC. TERESA DE JESÚS RAMÍREZ GÓMEZ
DIRECTORA GENERAL DE LA ESCUELA NORMAL
DE AGUASCALIENTES


C.P. JUAN-ROBERTO ARELLANO PIZAÑA
ENCARGADO DE DESPACHO DE LA SUBDIRECCION
ADMINISTRATIVA DE LA ENA



ESCUELA NORMAL DE AGUASCALIENTES

Presupuestaria

CUENTA PÚBLICA 2021

**ESCUELA NORMAL DE AGUASCALIENTES (ENA)****Estado Analítico de Ingresos****Del 1 de Enero al 31 de Diciembre de 2021**

| Rubro de Ingresos | Ingreso | | | | | Diferencia |
|---|-------------------|-----------------|-------------------|-------------------|-------------------|---------------|
| | Estimado | s y Reducciones | Modificado | Devengado | Recaudado | |
| | (1) | (2) | (3= 1 + 2) | (4) | (5) | |
| Impuestos | 0 | 0 | 0 | 0 | 0 | 0 |
| Cuotas y Aportaciones de Seguridad Social | 0 | 0 | 0 | 0 | 0 | 0 |
| Contribuciones de Mejoras | 0 | 0 | 0 | 0 | 0 | 0 |
| Derechos | 0 | 0 | 0 | 0 | 0 | 0 |
| Productos | 0 | 0 | 0 | 0 | 0 | 0 |
| Aprovechamientos | 0 | 0 | 0 | 0 | 0 | 0 |
| Ingresos por Venta de Bienes, Prestación de Servicios y Otros Ingresos | 0 | 0 | 0 | 0 | 0 | 0 |
| Participaciones, Aportaciones, Convenios, Incentivos Derivados de la Colaboración Fiscal y Fondos Distintos de Aportaciones | 11,469,000 | 52,035 | 11,521,035 | 11,529,651 | 11,529,651 | 60,651 |
| Transferencias, Asignaciones, Subsidios y Subvenciones, y Pensiones y Jubilaciones | 0 | 0 | 0 | 0 | 0 | 0 |
| Ingresos Derivados de Financiamientos | 20,225,000 | 14,507 | 20,239,507 | 20,241,552 | 20,241,552 | 16,552 |
| | 0 | 0 | 0 | 0 | 0 | 0 |
| | 0 | 0 | 0 | 0 | 0 | 0 |
| Total | 31,694,000 | 66,541 | 31,760,541 | 31,771,203 | 31,771,203 | |
| Ingresos excedentes¹ | | | | | | 77,203 |

| Estado Analítico de Ingresos Por Fuente de Financiamiento | Ingreso | | | | | Diferencia |
|---|-------------------|-----------------|-------------------|-------------------|-------------------|---------------|
| | Estimado | s y Reducciones | Modificado | Devengado | Recaudado | |
| | (1) | (2) | (3= 1 + 2) | (4) | (5) | |
| Ingresos del Poder Ejecutivo Federal o Estatal y de los Municipios | 0 | 0 | 0 | 0 | 0 | 0 |
| Impuestos | 0 | 0 | 0 | 0 | 0 | 0 |
| Cuotas y Aportaciones de Seguridad Social | 0 | 0 | 0 | 0 | 0 | 0 |
| Contribuciones de Mejoras | 0 | 0 | 0 | 0 | 0 | 0 |
| Derechos | 0 | 0 | 0 | 0 | 0 | 0 |
| Productos | 0 | 0 | 0 | 0 | 0 | 0 |
| Aprovechamientos | 0 | 0 | 0 | 0 | 0 | 0 |
| Participaciones, Aportaciones, Convenios, Incentivos Derivados de la Colaboración Fiscal y Fondos Distintos de Aportaciones | 0 | 0 | 0 | 0 | 0 | 0 |
| Transferencias, Asignaciones, Subsidios y Subvenciones, y Pensiones y Jubilaciones | 0 | 0 | 0 | 0 | 0 | 0 |
| | 0 | 0 | 0 | 0 | 0 | 0 |
| | 0 | 0 | 0 | 0 | 0 | 0 |
| Ingresos de los Entes Públicos de los Poderes Legislativo y Judicial, de los Órganos Autónomos y del Sector Paraestatal o Paramunicipal, así como de las Empresas Productivas del Estado | 31,694,000 | 66,541 | 31,760,541 | 31,771,203 | 31,771,203 | 77,203 |
| Cuotas y Aportaciones de Seguridad Social | 0 | 0 | 0 | 0 | 0 | 0 |
| Productos | 0 | 0 | 0 | 0 | 0 | 0 |
| Ingresos por Venta de Bienes, Prestación de Servicios y Otros Ingresos | 0 | 0 | 0 | 0 | 0 | 0 |
| Transferencias, Asignaciones, Subsidios y Subvenciones, y Pensiones y Jubilaciones | 11,469,000 | 52,035 | 11,521,035 | 11,529,651 | 11,529,651 | 60,651 |
| | 20,225,000 | 14,507 | 20,239,507 | 20,241,552 | 20,241,552 | 16,552 |
| Ingresos derivados de financiamiento | 0 | 0 | 0 | 0 | 0 | 0 |
| Ingresos Derivados de Financiamientos | 0 | 0 | 0 | 0 | 0 | 0 |
| | 0 | 0 | 0 | 0 | 0 | 0 |
| Total | 31,694,000 | 66,541 | 31,760,541 | 31,771,203 | 31,771,203 | |
| Ingresos excedentes | | | | | | 77,203 |

LIC. TERESA DE JESÚS RAMÍREZ GÓMEZ

DIRECTORA GENERAL DE LA ESCUELA NORMAL DE
AGUASCALIENTES

C.P. JUAN ROBERTO ARELLANO PIZAÑA

ENCARGADO DE DESPACHO DE LA SUBDIRECCION
ADMINISTRATIVA DE LA ENA



ESCUELA NORMAL DE AGUASCALIENTES (ENA)
Estado Analítico del Ejercicio del Presupuesto de Egresos
Clasificación Administrativa
Del 1 de Enero al 31 de Diciembre de 2021

| Concepto | Egresos | | | | | Subejercicio |
|-----------------------------------|--------------|--------------------------------|---------------|--------------|--------------|--------------|
| | Aprobado | Ampliaciones/ (Reducciones) | Modificado | Devengado | Pagado | |
| | 1 | 2 | 3 = (1 + 2) | 4 | 5 | |
| ESCUELA NORMAL DE AGUASCALIENTES | \$31,694,000 | \$1,667,700 | \$33,361,700 | \$33,361,700 | \$33,361,700 | \$0 |
| SUBDIRECCION ACADEMICA | \$17,128,000 | \$727,479 | \$17,855,479 | \$17,855,479 | \$17,855,479 | \$0 |
| SUBDIRECCION ADMINISTRATIVA | \$14,566,000 | -\$660,624 | \$13,905,376 | \$13,905,376 | \$13,905,376 | \$0 |
| DEPARTAMENTO DE APOYOS ACADEMICOS | \$0 | \$1,600,845 | \$1,600,845 | \$1,600,845 | \$1,600,845 | \$0 |
| | | | \$0 | | | \$0 |
| | | | \$0 | | | \$0 |
| | | | \$0 | | | \$0 |
| | | | \$0 | | | \$0 |
| | | | \$0 | | | \$0 |
| | | | \$0 | | | \$0 |
| Total del Gasto | \$31,694,000 | \$1,667,700 | \$33,361,700 | \$33,361,700 | \$33,361,700 | \$0 |


LIC. TERESA DE JESÚS RAMÍREZ GÓMEZ
DIRECTORA GENERAL DE LA ESCUELA NORMAL DE AGUASCALIENTES


C.P. JUAN ROBERTO ARELLANO PIZAÑA
ENCARGADO DE DESPACHO DE LA SUBDIRECCION
ADMINISTRATIVA DE LA ENA



ESCUELA NORMAL DE AGUASCALIENTES (ENA)
Estado Analítico del Ejercicio del Presupuesto de Egresos
Clasificación Económica (por Tipo de Gasto)
Del 1 de Enero al 31 de Diciembre de 2021

| Concepto | Egresos | | | | | Subejercicio |
|--|------------|--------------------------------|---------------|------------|------------|--------------|
| | Aprobado | Ampliaciones/ (Reducciones) | Modificado | Devengado | Pagado | |
| | 1 | 2 | 3 = (1 + 2) | 4 | 5 | |
| Gasto Corriente | 31,611,000 | 1,705,154 | 33,316,154 | 33,316,154 | 33,316,154 | 0 |
| Gasto de Capital | 83,000 | -37,454 | 45,546 | 45,546 | 45,546 | 0 |
| Amortización de la Deuda y Disminución de Pasivos | 0 | 0 | 0 | 0 | 0 | 0 |
| Pensiones y Jubilaciones | 0 | 0 | 0 | 0 | 0 | 0 |
| Participaciones | 0 | 0 | 0 | 0 | 0 | 0 |
| Total del Gasto | 31,694,000 | 1,667,700 | 33,361,700 | 33,361,700 | 33,361,700 | 0 |


LIC. TERESA DE JESÚS RAMÍREZ GÓMEZ
DIRECTORA GENERAL DE LA ESCUELA NORMAL DE
AGUASCALIENTES


C.P. JUAN ROBERTO ARELLANO PIZAÑA
ENCARGADO DE DESPACHO DE LA SUBDIRECCION ADMINISTRATIVA
DE LA ENA




ESCUELA NORMAL DE AGUASCALIENTES (ENA)
Estado Analítico del Ejercicio del Presupuesto de Egresos
Clasificación por Objeto del Gasto (Capítulo y Concepto)
Del 1 de Enero al 31 de Diciembre de 2021

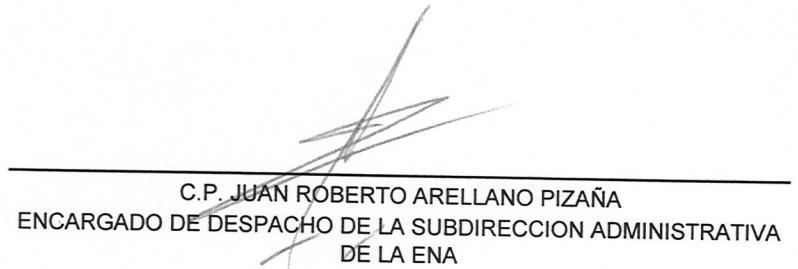
| Concepto | Egresos | | | | | Subejercicio |
|---|-------------------|--------------------------------|-------------------|-------------------|-------------------|--------------|
| | Aprobado | Ampliaciones/ (Reducciones) | Modificado | Devengado | Pagado | |
| | 1 | 2 | 3 = (1 + 2) | 4 | 5 | |
| Servicios Personales | 28,819,400 | -64,206 | 28,755,194 | 28,755,194 | 28,755,194 | 0 |
| Remuneraciones al Personal de Carácter Permanente | 5,739,000 | 1,188,417 | 6,927,417 | 6,927,417 | 6,927,417 | 0 |
| Remuneraciones al Personal de Carácter Transitorio | 8,196,000 | -3,860,084 | 4,335,916 | 4,335,916 | 4,335,916 | 0 |
| Remuneraciones Adicionales y Especiales | 8,379,000 | 1,111,093 | 9,490,093 | 9,490,093 | 9,490,093 | 0 |
| Seguridad Social | 3,903,000 | 991,126 | 4,894,126 | 4,894,126 | 4,894,126 | 0 |
| Otras Prestaciones Sociales y Económicas | 2,602,400 | 505,241 | 3,107,641 | 3,107,641 | 3,107,641 | 0 |
| Previsiones | 0 | 0 | 0 | 0 | 0 | 0 |
| Pago de Estímulos a Servidores Públicos | 0 | 0 | 0 | 0 | 0 | 0 |
| Materiales y Suministros | 929,600 | 18,757 | 948,357 | 948,357 | 948,357 | 0 |
| Materiales de Administración, Emisión de Documentos y Artículos Oficiales | 542,400 | -24,273 | 518,127 | 518,127 | 518,127 | 0 |
| Alimentos y Utensilios | 31,400 | 44,653 | 76,053 | 76,053 | 76,053 | 0 |
| Materias Primas y Materiales de Producción y Comercialización | 0 | 0 | 0 | 0 | 0 | 0 |
| Materiales y Artículos de Construcción y de Reparación | 124,800 | 25,630 | 150,430 | 150,430 | 150,430 | 0 |
| Productos Químicos, Farmacéuticos y de Laboratorio | 7,000 | 7,718 | 14,718 | 14,718 | 14,718 | 0 |
| Combustibles, Lubricantes y Aditivos | 80,000 | -28,538 | 51,462 | 51,462 | 51,462 | 0 |
| Vestuario, Blancos, Prendas de Protección y Artículos Deportivos | 144,000 | -89,950 | 54,050 | 54,050 | 54,050 | 0 |
| Materiales y Suministros Para Seguridad | 0 | 0 | 0 | 0 | 0 | 0 |
| Herramientas, Refacciones y Accesorios Menores | 0 | 83,516 | 83,516 | 83,516 | 83,516 | 0 |
| Servicios Generales | 1,862,000 | 94,107 | 1,956,107 | 1,956,107 | 1,956,107 | 0 |
| Servicios Básicos | 360,000 | -21,621 | 338,379 | 338,379 | 338,379 | 0 |
| Servicios de Arrendamiento | 0 | 0 | 0 | 0 | 0 | 0 |
| Servicios Profesionales, Científicos, Técnicos y Otros Servicios | 214,800 | -31,059 | 183,741 | 183,741 | 183,741 | 0 |
| Servicios Financieros, Bancarios y Comerciales | 21,600 | 25,056 | 46,656 | 46,656 | 46,656 | 0 |
| Servicios de Instalación, Reparación, Mantenimiento y Conservación | 225,400 | 323,364 | 548,764 | 548,764 | 548,764 | 0 |
| Servicios de Comunicación Social y Publicidad | 13,200 | -5,014 | 8,186 | 8,186 | 8,186 | 0 |
| Servicios de Traslado y Viáticos | 46,600 | -45,075 | 1,526 | 1,526 | 1,526 | 0 |
| Servicios Oficiales | 425,400 | -170,562 | 254,838 | 254,838 | 254,838 | 0 |
| Otros Servicios Generales | 555,000 | 19,018 | 574,018 | 574,018 | 574,018 | 0 |

| | | | | | |
|---|--------|-----------|-----------|-----------|-----------|
| Transferencias, Asignaciones, Subsidios y Otras Ayudas | | | | | |
| Transferencias Internas y Asignaciones al Sector Público | 0 | 1,656,495 | 1,656,495 | 1,656,495 | 1,656,495 |
| Transferencias al Resto del Sector Público | 0 | 0 | 0 | 0 | 0 |
| Subsidios y Subvenciones | 0 | 1,600,845 | 1,600,845 | 1,600,845 | 1,600,845 |
| Ayudas Sociales | 0 | 0 | 0 | 0 | 0 |
| Pensiones y Jubilaciones | 0 | 55,650 | 55,650 | 55,650 | 55,650 |
| Transferencias a Fideicomisos, Mandatos y Otros Análogos | 0 | 0 | 0 | 0 | 0 |
| Transferencias a la Seguridad Social | 0 | 0 | 0 | 0 | 0 |
| Donativos | 0 | 0 | 0 | 0 | 0 |
| Transferencias al Exterior | 0 | 0 | 0 | 0 | 0 |
| Bienes Muebles, Inmuebles e Intangibles | 0 | 0 | 0 | 0 | 0 |
| Mobiliario y Equipo de Administración | 83,000 | -37,454 | 45,546 | 45,546 | 45,546 |
| Mobiliario y Equipo Educacional y Recreativo | 63,800 | -59,172 | 4,628 | 4,628 | 4,628 |
| Equipo e Instrumental Médico y de Laboratorio | 19,200 | 21,718 | 40,918 | 40,918 | 40,918 |
| Vehículos y Equipo de Transporte | 0 | 0 | 0 | 0 | 0 |
| Equipo de Defensa y Seguridad | 0 | 0 | 0 | 0 | 0 |
| Maquinaria, Otros Equipos y Herramientas | 0 | 0 | 0 | 0 | 0 |
| Activos Biológicos | 0 | 0 | 0 | 0 | 0 |
| Bienes Inmuebles | 0 | 0 | 0 | 0 | 0 |
| Activos Intangibles | 0 | 0 | 0 | 0 | 0 |
| Inversión Pública | 0 | 0 | 0 | 0 | 0 |
| Obra Pública en Bienes de Dominio Público | 0 | 0 | 0 | 0 | 0 |
| Obra Pública en Bienes Propios | 0 | 0 | 0 | 0 | 0 |
| Proyectos Productivos y Acciones de Fomento | 0 | 0 | 0 | 0 | 0 |
| Inversiones Financieras y Otras Provisiones | 0 | 0 | 0 | 0 | 0 |
| Inversiones Para el Fomento de Actividades Productivas | 0 | 0 | 0 | 0 | 0 |
| Acciones y Participaciones de Capital | 0 | 0 | 0 | 0 | 0 |
| Compra de Títulos y Valores | 0 | 0 | 0 | 0 | 0 |
| Concesión de Préstamos | 0 | 0 | 0 | 0 | 0 |
| Inversiones en Fideicomisos, Mandatos y Otros Análogos | 0 | 0 | 0 | 0 | 0 |
| Otras Inversiones Financieras | 0 | 0 | 0 | 0 | 0 |
| Provisiones para Contingencias y Otras Erogaciones Especiales | 0 | 0 | 0 | 0 | 0 |
| Participaciones y Aportaciones | 0 | 0 | 0 | 0 | 0 |
| Participaciones | 0 | 0 | 0 | 0 | 0 |
| Aportaciones | 0 | 0 | 0 | 0 | 0 |
| Convenios | 0 | 0 | 0 | 0 | 0 |
| Deuda Pública | 0 | 0 | 0 | 0 | 0 |
| Amortización de la Deuda Pública | 0 | 0 | 0 | 0 | 0 |
| Intereses de la Deuda Pública | 0 | 0 | 0 | 0 | 0 |
| Comisiones de la Deuda Pública | 0 | 0 | 0 | 0 | 0 |

| | | | | | | |
|--|------------|-----------|------------|------------|------------|---|
| Gastos de la Deuda Pública | 0 | 0 | 0 | 0 | 0 | 0 |
| Costo por Coberturas | 0 | 0 | 0 | 0 | 0 | 0 |
| Apoyos Financieros | 0 | 0 | 0 | 0 | 0 | 0 |
| Adeudos de Ejercicios Fiscales Anteriores (Adefas) | 0 | 0 | 0 | 0 | 0 | 0 |
| Total del Gasto | 31,694,000 | 1,667,700 | 33,361,700 | 33,361,700 | 33,361,700 | 0 |



LIC. TERESA DE JESÚS RAMÍREZ GÓMEZ
DIRECTORA GENERAL DE LA ESCUELA NORMAL DE AGUASCALIENTES




C.P. JUAN ROBERTO ARELLANO PIZAÑA
ENCARGADO DE DESPACHO DE LA SUBDIRECCION ADMINISTRATIVA
DE LA ENA




ESCUELA NORMAL DE AGUASCALIENTES (ENA)
Estado Analítico del Ejercicio del Presupuesto de Egresos
Clasificación Funcional (Finalidad y Función)
Del 1 de Enero al 31 de Diciembre de 2021

| Concepto | Egresos | | | | | Subejercicio |
|--|------------|--------------------------------|-------------|------------|------------|--------------|
| | Aprobado | Ampliaciones/ (Reducciones) | Modificado | Devengado | Pagado | |
| | 1 | 2 | 3 = (1 + 2) | 4 | 5 | |
| Gobierno | | | | | | |
| Legislación | 0 | 0 | 0 | 0 | 0 | 0 |
| Justicia | | | 0 | | | 0 |
| Coordinación de la Política de Gobierno | | | 0 | | | 0 |
| Relaciones Exteriores | | | 0 | | | 0 |
| Asuntos Financieros y Hacendarios | | | 0 | | | 0 |
| Seguridad Nacional | | | 0 | | | 0 |
| Asuntos de Orden Público y de Seguridad Interior | | | 0 | | | 0 |
| Otros Servicios Generales | | | 0 | | | 0 |
| Desarrollo Social | | | | | | |
| Protección Ambiental | 31,694,000 | 1,667,700 | 33,361,700 | 33,361,700 | 33,361,700 | 0 |
| Vivienda y Servicios a la Comunidad | | | 0 | | | 0 |
| Salud | | | 0 | | | 0 |
| Recreación, Cultura y Otras Manifestaciones Sociales | | | 0 | | | 0 |
| Educación | 31,694,000 | 1,667,700 | 33,361,700 | 33,361,700 | 33,361,700 | 0 |
| Protección Social | | | 0 | | | 0 |
| Otros Asuntos Sociales | | | 0 | | | 0 |
| Desarrollo Económico | | | | | | |
| Asuntos Económicos, Comerciales y Laborales en General | 0 | 0 | 0 | 0 | 0 | 0 |
| Agropecuaria, Silvicultura, Pesca y Caza | | | 0 | | | 0 |
| Combustibles y Energía | | | 0 | | | 0 |
| Minería, Manufacturas y Construcción | | | 0 | | | 0 |
| Transporte | | | 0 | | | 0 |
| Comunicaciones | | | 0 | | | 0 |
| Turismo | | | 0 | | | 0 |
| Ciencia, Tecnología e Innovación | | | 0 | | | 0 |

| | | | | | | |
|---|-------------------|------------------|-------------------|-------------------|-------------------|----------|
| Otras Industrias y Otros Asuntos Económicos | | | | 0 | | 0 |
| Otras no Clasificadas en Funciones Anteriores | 0 | 0 | 0 | 0 | 0 | 0 |
| Transacciones de la Deuda Publica / Costo Financiero de la Deuda | | | | 0 | | 0 |
| Transferencias, Participaciones y Aportaciones entre Diferentes Niveles y Ordenes de Gobierno | | | | 0 | | 0 |
| Saneamiento del Sistema Financiero | | | | 0 | | 0 |
| Adeudos de Ejercicios Fiscales Anteriores | | | | 0 | | 0 |
| Total del Gasto | 31,694,000 | 1,667,700 | 33,361,700 | 33,361,700 | 33,361,700 | 0 |



LIC. TERESA DE JESÚS RAMÍREZ GÓMEZ
DIRECTORA GENERAL DE LA ESCUELA NORMAL DE AGUASCALIENTES



C.P. JUAN ROBERTO ARELLANO PIZANA
ENCARGADO DE DESPACHO DE LA SUBDIRECCION
ADMINISTRATIVA DE LA ENA




ESCUELA NORMAL DE AGUASCALIENTES (ENA)
Endeudamiento Neto
Del 1 de Enero al 31 de Diciembre de 2021

| Identificación de Crédito o Instrumento | Contratación/Colocación | Amortización | Endeudamiento Neto |
|---|-------------------------|--------------|--------------------|
| | A | B | C = A - B |
| Creditos Bancarios | | | |
| | | | 0 |
| | | | 0 |
| | | | 0 |
| | | | 0 |
| | | | 0 |
| | | | 0 |
| Total Créditos Bancarios | 0 | 0 | 0 |

| | | | |
|--|----------|----------|----------|
| Otros Instrumentos de Deuda | | | |
| | | | 0 |
| | | | 0 |
| | | | 0 |
| | | | 0 |
| | | | 0 |
| | | | 0 |
| | | | 0 |
| Total Otros Instrumentos de Deuda | 0 | 0 | 0 |

| | | | |
|--------------|----------|----------|----------|
| TOTAL | 0 | 0 | 0 |
|--------------|----------|----------|----------|

"En el año 2021, no se tuvo Endeudamiento Neto"


LIC. TERESA DE JESÚS RAMÍREZ GÓMEZ
DIRECTORA GENERAL DE LA ESCUELA
NORMAL DE AGUASCALIENTES



C.P. JUAN ROBERTO ARELLANO PIZANA
ENCARGADO DE DESPACHO DE LA
SUBDIRECCION ADMINISTRATIVA DE LA ENA




ESCUELA NORMAL DE AGUASCALIENTES (ENA)
Intereses de la Deuda
Del 1 de Enero al 31 de Diciembre de 2021

| Identificación de Crédito o Instrumento | Devengado | Pagado |
|---|-----------|--------|
| Créditos Bancarios | | |
| | | |
| | | |
| | | |
| | | |
| | | |
| | | |
| | | |
| Total de intereses de Créditos Bancarios | 0 | 0 |
| Otros Instrumentos de Deuda | | |
| | | |
| | | |
| | | |
| | | |
| | | |
| | | |
| | | |
| | | |
| Total de intereses de Otros Instrumentos de Deuda | 0 | 0 |
| TOTAL | 0 | 0 |

'En el año 2021, no se tuvieron Intereses de la Deuda'



LIC. TERESA DE JESÚS RAMÍREZ GÓMEZ
DIRECTORA GENERAL DE LA ESCUELA NORMAL
DE AGUASCALIENTES



C.P. JUAN ROBERTO ARELLANO PIZAÑA
ENCARGADO DE DESPACHO DE LA
SUBDIRECCION ADMINISTRATIVA DE LA ENA




Cuenta Pública 2021
Escuela Normal de Aguascalientes
Flujo de Fondos
Del 1 de enero al 31 de diciembre de 2021
(Pesos)

| Rubros de Ingresos | Estimado / Aprobado | Devengado | Recaudado / Pagado |
|---|------------------------|--------------|-----------------------|
| Impuestos | \$31,760,541 | \$31,771,203 | \$31,771,203 |
| Cuotas y Aportaciones de Seguridad Social | | | 0 |
| Contribuciones de Mejoras | | | 0 |
| Derechos | | | 0 |
| Productos | | | 0 |
| Aprovechamientos | | | 0 |
| Ingresos por Ventas de Bienes, Prestación de Servicios y Otros Ingresos | | | 0 |
| Participaciones, Aportaciones, Convenios, Incentivos Derivados de la Colaboración Fiscal y Fondos | 11,521,035 | 11,529,651 | 11,529,651 |
| Dstintos de Aportaciones | | | 0 |
| Transferencias, Asignaciones, Subsidios y Subvenciones, y Pensiones y Jubilaciones | 20,239,507 | 20,241,552 | 20,241,552 |
| Ingresos Derivados de Financiamientos | | | 0 |
| Capítulos de Gasto | | | 0 |
| Servicios Personales | \$33,361,700 | \$33,361,700 | \$33,361,700 |
| Materiales y Suministros | 28,755,194 | 28,755,194 | 28,755,194 |
| Servicios Generales | 948,357 | 948,357 | 948,357 |
| Transferencias, Asignaciones, Subsidios y Otras Ayudas | 1,956,107 | 1,956,107 | 1,956,107 |
| Bienes Muebles, Inmuebles e Intangibles | 1,656,495 | 1,656,495 | 1,656,495 |
| Inversión Pública | 45,546 | 45,546 | 45,546 |
| Inversiones Financieras y Otras Provisiones | | | 0 |
| Participaciones y Aportaciones | | | 0 |
| Deuda Pública | | | 0 |
| SUPERÁVIT/(DÉFICIT) | | | 0 |
| | -\$1,601,159 | -\$1,590,497 | -\$1,590,497 |


LIC. TERESA DE JESÚS RAMÍREZ GÓMEZ
DIRECTORA GENERAL DE LA ESCUELA NORMAL DE AGUASCALIENTES


C.P. JUAN ROBERTO ARELLANO PIZAÑA
ENCARGADO DE DESPACHO DE LA SUBDIRECCION
ADMINISTRATIVA DE LA ENA



ESCUELA NORMAL DE AGUASCALIENTES

Programática


CUENTA PÚBLICA 2021

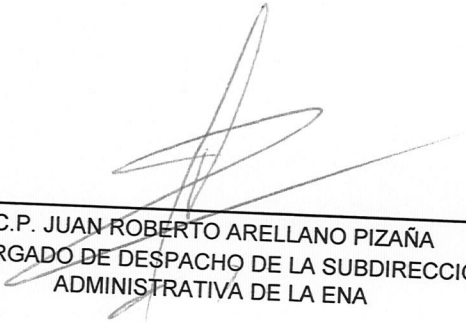


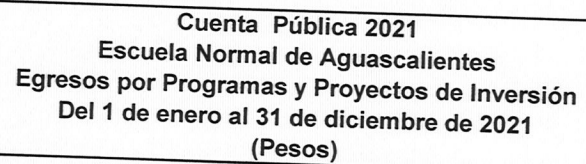
Cuenta Pública 2021
Escuela Normal de Aguascalientes
Gasto por Categoría Programática
Del 1 de Enero al 31 de Diciembre de 2021
(Pesos)

| Concepto | Egresos | | | | | Subejercicio |
|--|------------|--------------------------------|---------------|------------|------------|--------------|
| | Aprobado | Ampliaciones/ (Reducciones) | Modificado | Devengado | Pagado | |
| | 1 | 2 | 3 = (1 + 2) | 4 | 5 | |
| Programas | 31,694,000 | 1,667,700 | 33,361,700 | 33,361,700 | 33,361,700 | 0 |
| Subsidios: Sector Social y Privado o Entidades Federativas y Municipios | 0 | 0 | 0 | 0 | 0 | 0 |
| Sujetos a Reglas de Operación | 0 | 0 | 0 | 0 | 0 | 0 |
| Otros Subsidios | 0 | 0 | 0 | 0 | 0 | 0 |
| Desempeño de las Funciones | 31,694,000 | 1,667,700 | 33,361,700 | 33,361,700 | 33,361,700 | 0 |
| Prestación de Servicios Públicos | 31,694,000 | 1,667,700 | 33,361,700 | 33,361,700 | 33,361,700 | 0 |
| Provisión de Bienes Públicos | 0 | 0 | 0 | 0 | 0 | 0 |
| Planeación, seguimiento y evaluación de políticas públicas | 0 | 0 | 0 | 0 | 0 | 0 |
| Promoción y fomento | 0 | 0 | 0 | 0 | 0 | 0 |
| Regulación y supervisión | 0 | 0 | 0 | 0 | 0 | 0 |
| Funciones de las Fuerzas Armadas (Únicamente Gobierno Federal) | 0 | 0 | 0 | 0 | 0 | 0 |
| Específicos | 0 | 0 | 0 | 0 | 0 | 0 |
| Proyectos de Inversión | 0 | 0 | 0 | 0 | 0 | 0 |
| Administrativos y de Apoyo | 0 | 0 | 0 | 0 | 0 | 0 |
| Apoyo al proceso presupuestario y para mejorar la eficiencia institucional | 0 | 0 | 0 | 0 | 0 | 0 |
| Apoyo a la función pública y al mejoramiento de la gestión | 0 | 0 | 0 | 0 | 0 | 0 |
| Operaciones ajenas | 0 | 0 | 0 | 0 | 0 | 0 |
| Compromisos | 0 | 0 | 0 | 0 | 0 | 0 |
| Obligaciones de cumplimiento de resolución jurisdiccional | 0 | 0 | 0 | 0 | 0 | 0 |
| Desastres Naturales | 0 | 0 | 0 | 0 | 0 | 0 |
| Obligaciones | 0 | 0 | 0 | 0 | 0 | 0 |
| Pensiones y jubilaciones | 0 | 0 | 0 | 0 | 0 | 0 |
| Aportaciones a la seguridad social | 0 | 0 | 0 | 0 | 0 | 0 |
| Aportaciones a fondos de estabilización | 0 | 0 | 0 | 0 | 0 | 0 |
| Aportaciones a fondos de inversión y reestructura de pensiones | 0 | 0 | 0 | 0 | 0 | 0 |

| | | | | | | |
|---|-------------------|------------------|-------------------|-------------------|-------------------|----------|
| Programas de Gasto Federalizado (Gobierno Federal) | 0 | 0 | 0 | 0 | 0 | 0 |
| Gasto Federalizado | 0 | 0 | 0 | 0 | 0 | 0 |
| Participaciones a entidades federativas y municipios | 0 | 0 | 0 | 0 | 0 | 0 |
| Costo financiero, deuda o apoyos a deudores y ahorradores de la banca | 0 | 0 | 0 | 0 | 0 | 0 |
| Adeudos de ejercicios fiscales anteriores | 0 | 0 | 0 | 0 | 0 | 0 |
| Total del Gasto | 31,694,000 | 1,667,700 | 33,361,700 | 33,361,700 | 33,361,700 | 0 |


 LIC. TERESA DE JESÚS RAMÍREZ GÓMEZ
 DIRECTORA GENERAL DE LA ESCUELA NORMAL DE AGUASCALIENTES


 C.P. JUAN ROBERTO ARELLANO PIZAÑA
 ENCARGADO DE DESPACHO DE LA SUBDIRECCION
 ADMINISTRATIVA DE LA ENA



"En el año 2021, no se tuvieron Egresos por programas y Proyectos de Inversion"

C.P. JUAN ROBERTO ARELLANO PIZAÑA
ENCARGADO DE DESPACHO DE LA
SUBDIRECCION ADMINISTRATIVA DE LA ENA



Cuenta Pública 2021
Escuela Normal de Aguascalientes
Egresos por Programas y Proyectos
Del 1 de enero al 31 de diciembre de 2021
(Pesos)

| Clave | Descripción | Devengado | Presupuesto Programado | Eficiencia del Ejercicio |
|----------------------------|---|------------|------------------------|--------------------------|
| E 2500 0002 00224 | PRESTACION DE SERVICIOS PUBLICOS DESARROLLO SOCIAL EDUCACION EDUCACION DE CALIDAD PROGRAMA DE ADMINISTRACION DE BIENES Y REURSOS PARA GARANTIZAR LOS PROCESOS ACADEMICOS Y DE GESTION DENTRO DE LA INSTITUCION | 33,361,700 | 33,361,700 | 100% |
| Total del Gasto | | 33,361,700 | 33,361,700 | 100% |

LIC. TERESA DE JESÚS RAMÍREZ GÓMEZ
DIRECTORA GENERAL DE LA ESCUELA NORMAL DE
AGUASCALIENTES

C.P. JUAN ROBERTO ARELLANO PIZAÑA
ENCARGADO DE DESPACHO DE LA SUBDIRECCION
ADMINISTRATIVA DE LA ENA



Cuenta Pública 2021
Escuela Normal de Aguascalientes
Indicadores de Resultados
Del 1 de enero al 31 de diciembre de 2021
(Pesos)



IPLANEA
INSTITUTO DE PLANEACIÓN
DEL ESTADO DE AGUASCALIENTES
Contigo al 100

SISTEMA DE EVALUACIÓN DEL DESEMPEÑO
EVALUACIÓN DEL PROGRAMA PRESUPUESTARIO
CUARTA EVALUACIÓN TRIMESTRAL. Octubre/Diciembre 2021

Dependencia:

Área Responsable:

Programa Presupuestario (Pp):

Ramo:

Escuela Normal de Aguascalientes

Departamento de Apoyos Académicos

Programa de Administración de Bienes y Recursos para Garantizar los Procesos Académicos y de Gestión dentro de la Institución

Ramo 13: Educación

Alineación Institucional:

00047

No Programa:

00224

Ejercicio Fiscal:

2021

Indicador de Nivel: Comprensivo

| OBJETIVO DEL PROGRAMA (NIVEL PPA) | INDICADOR | | | | | | | % DE AVANCE INDICADOR | VALOR DE LA META ANUAL |
|--|---|--|--|--|---|-------------------|--------------------------------|-----------------------|------------------------|
| | NOMBRE | DESCRIPCIÓN | MÉTODO DE CÁLCULO | TIPO | SENTIDO DEL INDICADOR | DIMENSIÓN A MEDIR | | | |
| Contribuir al desarrollo de profesionales con las capacidades, competencias y habilidades para ser parte de la vida productiva del Estado de Aguascalientes. | Porcentaje de alumnos de ES ubicados en el rango de desempeño idóneo en el Examen de Ingreso al Servicio Profesional Docente | Mide la proporción de sustentantes que obtiene el resultado de idóneo en el examen de ingreso al servicio profesional docente con respecto al total de sustentantes. | $(\text{Número de sustentantes que obtienen el resultado idóneo} / \text{Número total de sustentantes}) \times 100$ | Cuota | Ascendente | c. Calidad | 99.01 | 90% | |
| Resumen Narrativo del Componente | | | | | | | | Gasto Modificado | |
| 2. Licitaciones en Educación Preescolar y Primaria idóneas para enfrentar las necesidades educativas del SEN en dichos niveles formados | | | | | | | | \$33,279,361.10 | |
| | | | | | | | % de Avance del Gasto Ejercido | 100.25 | |
| CALIFICACIÓN - RESULTADO DE CRITERIOS DEL INDICADOR | | | | | | | | | |
| Claridad | Relevancia | Economía | Monitoreable | Adecuado | Aportación Marginal | | Total | | |
| 5 | 5 | 5 | 5 | 5 | 5 | | 30 | | |
| El indicador mide con claridad la información presentada por el Pp además coincide con su propia verificación de forma correcta y muestra el cumplimiento de las Metas del Pp. | El indicador es relevante con respecto al objetivo del Pp y muestra la medición oportuna y congruente con el objetivo del Programa. | El indicador es apropiado para cuantificar los recursos utilizados para cumplir el objetivo del Pp. | Los medios de verificación presentados por el Pp están actualizados y responden para dar seguimiento de manera permanente. | El indicador es adecuado para medir el grado de cumplimiento de las acciones realizadas por el Pp de forma oportuna. | El indicador es apropiado para medir los niveles de los servicios entregados por el Pp. | | | | |

ASST conforme a la Evaluación

Nota: La medición de cada criterio puede ser calificada en una escala de 1 a 5 (donde el 5 es la mejor calificación). Para que sea seleccionado el indicador deberá tener una puntuación mínima de 15 puntos.

Dr. Víctor Eduardo Guerra Ruiz Esparza
Titular de la Dirección de Monitoreo, Evaluación
y Seguimiento Institucional

Lic. Asiente Luévano Palacios
Responsable del Seguimiento del Indicador



IPLANEA
INSTITUTO DE PLANIFICACIÓN
DEL ESTADO DE AGUASCALIENTES
Contigo al 100

SISTEMA DE EVALUACIÓN DEL DESEMPEÑO

EVALUACIÓN DEL PROGRAMA PRESUPUESTARIO

CUARTA EVALUACIÓN TRIMESTRAL. Octubre/Diciembre 2021

Dependencia:

Escuela Normal de Aguascalientes

Área Responsable:

Departamento de Apoyos Académicos

Programa Presupuestario (Pp):

Programa de Administración de Bienes y Recursos para Garantizar los Procesos Académicos y de Gestión dentro de la Institución

Ramo:

Ramo 13: Educación

Alineación Institucional:

00047

No. Programa:

00224

Ejercicio Fiscal:

2021

Indicador de Nivel: Componente

| OBJETIVO DEL PROGRAMA (NIVEL FIN) | INDICADOR | | | | | | % DE AVANCE INDICADOR | VALOR DE LA META ANUAL | |
|--|---|---|--|--|---|----------------------|--------------------------------|------------------------------|-----------------|
| | NOMBRE | DESCRIPCIÓN | MÉTODO DE CÁLCULO | TIPO | SENTIDO DEL INDICADOR | DIMENSIÓN A MEDIR | | | |
| Contribuir al desarrollo de profesionales con las capacidades, competencias y habilidades para ser parte de la vida productiva del Estado de Aguascalientes. | Promedio de puntuación en el EXANI II obtenida por las alumnas que cursan EMS | Es la puntuación promedio obtenida por las alumnas que sustentan el EXANI II | Suma de las puntuaciones obtenidas por todas las sustentantes / número total de sustentantes | Gestión | Ascendente | Cantidad | 171.71 | 100% (1010 Puntos) | |
| | | | | | | | Gasto Modificado | | \$33,279,361.10 |
| | | | | | | | % de Avance del Gasto Ejercido | | 100.25 |
| Resumen Narrativo del Componente 1. Jóvenes de Educación Media Superior competentes para desarrollarse con eficiencia en la vida académica superior y/o incursionar en el ámbito laboral formado | | | | | | | | | |
| CALIFICACIÓN - RESULTADO DE CRITERIOS DEL INDICADOR | | | | | | | | | |
| Claridad | Relevancia | Economía | Monitoreable | Adecuado | Aportación Marginal | | Total | | |
| 5 | 5 | 5 | 5 | 5 | 5 | | 30 | | |
| El indicador mide con claridad la problemática presentada por el Pp además cumple con su lógica vertical de forma coherente y muestra el cumplimiento de las Metas del Pp. | El indicador es relevante con respecto al objetivo del Pp y muestra la medición oportuna y congruente con el objetivo del Programa. | El indicador es apropiado para cuantificar los recursos utilizados para cumplir el objetivo del Pp. | Los medios de verificación presentados por el Pp están actualizados y disponibles para dar seguimiento de manera permanente. | El indicador es apropiado para medir el grado de cumplimiento de las acciones realizadas por el Pp de forma coherente. | El indicador es apropiado para medir los atributos de los servicios entregados por el Pp. | | | | |
| ASM conforme a la Evaluación | | | | | | | | | |


Nota: La medición de cada criterio puede ser calificada en una escala de 1 a 5 otorgando el 5 al de mejor calificación. Para que sea seleccionado el indicador deberá tener una puntuación mínima de 16 puntos.

Mtro. Víctor Eduardo Guerra Ruiz Esparza
Titular de la Dirección de Monitoreo, Evaluación
y Seguimiento Institucional

Lic. Vicente Luevano Palacios
Responsable del Seguimiento del Indicador

LIC. TERESA DE JESÚS RAMÍREZ GÓMEZ
DIRECTORA GENERAL DE LA ESCUELA NORMAL DE
AGUASCALIENTES

C.P. JUAN ROBERTO ARELLANO PIZAÑA
ENCARGADO DE DESPACHO DE LA
SUBDIRECCIÓN ADMINISTRATIVA DE LA



ESCUELA NORMAL DE AGUASCALIENTES

Adicional

CUENTA PÚBLICA 2021



Cuenta Pública 2021
Escuela Normal de Aguascalientes
Relación de Bienes Muebles que Componen el Patrimonio
Del 1 de enero al 31 de diciembre de 2021
(Pesos)

| Código | Descripción del Bien Mueble | Valor en libros |
|--------------|--|-----------------|
| 511010000009 | FRIDGER DIRECCION GRAL | 1.00 |
| 511010000001 | ESCRITORIO SECRETARIAL DIRECCION GRAL | 1.00 |
| 511010002937 | ARCHIVERO SALON DE LICENCIATURA PREESCOLAR | 1.00 |
| 511010000036 | ESCRITORIO SECRETARIA CONTROL ESCOLAR 1 | 1.00 |
| 511010000041 | ESCRITORIO SECRETARIA CONTROL ESCOLAR 2 | 1.00 |
| 511010000046 | ESCRITORIO SECRETARIA CONTROL ESCOLAR 3 | 1.00 |
| 511010000051 | ESCRITORIO SECRETARIA CONTROL ESCOLAR 4 | 1.00 |
| 511010000056 | ESCRITORIO SECRETARIA CONTROL ESCOLAR 5 | 1.00 |
| 511010000062 | ESCRITORIO SECRETARIA CONTROL ESCOLAR 6 | 1.00 |
| 511010003169 | ESCALERA METALICA ARCHIVO MUERTO | 1.00 |
| 511010003201 | ENGARGOLADORA DE ARILLOS METALICOS | 1.00 |
| 511010003088 | LIBRERO PARA ASESORIA EN LIC | 1.00 |
| 511010003089 | LIBRERO PARA TUTORIAS EN LIC | 1.00 |
| 511010003377 | ARCHIVERO CUATRO GAVETAS MARCA CMJ 1 | 1.00 |
| 511010003378 | ARCHIVERO CUATRO GAVETAS MARCA CMJ 2 | 92.61 |
| 511010003168 | ARCHIVERO DOS CAJONES | 92.61 |
| 511010000874 | LIBRERO BIBLOTECA | 176.54 |
| 511010000021 | ESCRITORIO TIPO GRAPA SECRETARIAL | 723.23 |
| 511010000026 | MESA DE TRABAJO IMPRESORA CONTROL ESC. | 398.46 |
| 511010000014 | SILLA EJECUTIVA DIRECTORA | 124.70 |
| 511010004357 | ARCHIVERO CUATRO GAVETAS | 1,059.60 |
| 511010004049 | ESCRITORIO MODULAR EN L | 2,244.17 |
| 511010004050 | ESCRITORIO OPERATORIO | 6,551.80 |
| 511010004051 | LIBRERO CON PUERTA BAJA | 3,880.83 |
| 511010004052 | LIBRERO CON PUERTA BAJA | 1.00 |
| 511010004053 | LIBRERO CON PUERTA BAJA | 1.00 |
| 511010004054 | LIBRERO CON PUERTA BAJA | 1.00 |
| 511010004055 | LIBRERO CON PUERTA BAJA | 1.00 |
| 511010004056 | MESA ESCOLAR INDIVIDUAL | 1.00 |
| 511010004057 | MESA ESCOLAR INDIVIDUAL | 1.00 |
| 511010004058 | MESA ESCOLAR INDIVIDUAL | 1.00 |
| 511010004059 | MESA ESCOLAR INDIVIDUAL | 1.00 |
| 511010004060 | MESA ESCOLAR INDIVIDUAL | 1.00 |
| 511010004061 | MESA ESCOLAR INDIVIDUAL | 1.00 |
| 511010004062 | MESA ESCOLAR INDIVIDUAL | 1.00 |
| 511010004063 | MESA ESCOLAR INDIVIDUAL | 1.00 |
| 511010004064 | MESA ESCOLAR INDIVIDUAL | 1.00 |
| 511010004065 | MESA ESCOLAR INDIVIDUAL | 1.00 |
| 511010004066 | CRISTARRON | 1.00 |
| 511010004067 | CRISTARRON | 1.00 |
| 511010004068 | CRISTARRON | 1.00 |
| 511010004069 | CRISTARRON | 1.00 |
| 511010004072 | SILLA TAPIZADA DE TELA | 1.00 |
| 511010004073 | SILLA TAPIZADA DE TELA | 1.00 |
| 511010004074 | SILLA TAPIZADA DE TELA | 1.00 |
| 511010004075 | SILLA TAPIZADA DE TELA | 1.00 |
| 511010004076 | SILLA TAPIZADA DE TELA | 1.00 |
| 511010004077 | SILLA TAPIZADA DE TELA | 1.00 |
| 511010004078 | SILLA TAPIZADA DE TELA | 1.00 |
| 511010004079 | SILLA TAPIZADA DE TELA | 1.00 |



Cuenta Pública 2021
Escuela Normal de Aguascalientes
Relación de Bienes Muebles que Componen el Patrimonio
Del 1 de enero al 31 de diciembre de 2021
(Pesos)

| Código | Descripción del Bien Mueble | Valor en libros |
|--------------|-----------------------------|-----------------|
| 511010004080 | SILLA TAPIZADA DE TELA | 1.00 |
| 511010004081 | SILLA TAPIZADA DE TELA | 1.00 |
| 511010004082 | SILLA TAPIZADA DE TELA | 1.00 |
| 511010004083 | SILLA TAPIZADA DE TELA | 1.00 |
| 511010004084 | SILLA TAPIZADA DE TELA | 1.00 |
| 511010004085 | SILLA TAPIZADA DE TELA | 1.00 |
| 511010004086 | SILLA TAPIZADA DE TELA | 1.00 |
| 511010004087 | SILLA TAPIZADA DE TELA | 1.00 |
| 511010004088 | SILLA TAPIZADA DE TELA | 1.00 |
| 511010004089 | SILLA TAPIZADA DE TELA | 1.00 |
| 511010004090 | SILLA TAPIZADA DE TELA | 1.00 |
| 511010004091 | SILLA TAPIZADA DE TELA | 1.00 |
| 511010004092 | SILLA TAPIZADA DE TELA | 1.00 |
| 511010004093 | SILLA TAPIZADA DE TELA | 1.00 |
| 511010004094 | SILLA TAPIZADA DE TELA | 1.00 |
| 511010004095 | SILLA TAPIZADA DE TELA | 1.00 |
| 511010004096 | SILLA TAPIZADA DE TELA | 1.00 |
| 511010004097 | SILLA TAPIZADA DE TELA | 1.00 |
| 511010004098 | SILLA TAPIZADA DE TELA | 1.00 |
| 511010004099 | SILLA TAPIZADA DE TELA | 1.00 |
| 511010004100 | SILLA TAPIZADA DE TELA | 1.00 |
| 511010004101 | SILLA TAPIZADA DE TELA | 1.00 |
| 511010004102 | SILLA TAPIZADA DE TELA | 1.00 |
| 511010004103 | SILLA TAPIZADA DE TELA | 1.00 |
| 511010004104 | SILLA TAPIZADA DE TELA | 1.00 |
| 511010004105 | SILLA TAPIZADA DE TELA | 1.00 |
| 511010004106 | SILLA TAPIZADA DE TELA | 1.00 |
| 511010004107 | SILLA TAPIZADA DE TELA | 1.00 |
| 511010004108 | SILLA TAPIZADA DE TELA | 1.00 |
| 511010004109 | SILLA TAPIZADA DE TELA | 1.00 |
| 511010004110 | SILLA TAPIZADA DE TELA | 1.00 |
| 511010004111 | SILLA TAPIZADA DE TELA | 1.00 |
| 511010004112 | SILLA TAPIZADA DE TELA | 1.00 |
| 511010004113 | SILLA TAPIZADA DE TELA | 1.00 |
| 511010004114 | SILLA TAPIZADA DE TELA | 1.00 |
| 511010004115 | SILLA TAPIZADA DE TELA | 1.00 |
| 511010004116 | SILLA TAPIZADA DE TELA | 1.00 |
| 511010004117 | SILLA TAPIZADA DE TELA | 1.00 |
| 511010004118 | SILLA TAPIZADA DE TELA | 1.00 |
| 511010004119 | SILLA TAPIZADA DE TELA | 1.00 |
| 511010004120 | SILLA TAPIZADA DE TELA | 1.00 |
| 511010004121 | SILLA TAPIZADA DE TELA | 1.00 |
| 511010004122 | SILLA TAPIZADA DE TELA | 1.00 |
| 511010004123 | SILLA TAPIZADA DE TELA | 1.00 |
| 511010004124 | SILLA TAPIZADA DE TELA | 1.00 |
| 511010004125 | SILLA TAPIZADA DE TELA | 1.00 |
| 511010004126 | SILLA TAPIZADA DE TELA | 1.00 |
| 511010004127 | SILLA TAPIZADA DE TELA | 1.00 |
| 511010004128 | SILLA TAPIZADA DE TELA | 1.00 |
| 511010004129 | SILLA TAPIZADA DE TELA | 1.00 |



Cuenta Pública 2021
Escuela Normal de Aguascalientes
Relación de Bienes Muebles que Componen el Patrimonio
Del 1 de enero al 31 de diciembre de 2021
(Pesos)

| Código | Descripción del Bien Mueble | Valor en libros |
|--------------|-----------------------------|-----------------|
| 511010004130 | SILLA TAPIZADA DE TELA | 1.00 |
| 511010004131 | SILLA TAPIZADA DE TELA | 1.00 |
| 511010004132 | SILLA TAPIZADA DE TELA | 1.00 |
| 511010004133 | SILLA TAPIZADA DE TELA | 1.00 |
| 511010004134 | SILLA TAPIZADA DE TELA | 1.00 |
| 511010004135 | SILLA TAPIZADA DE TELA | 1.00 |
| 511010004136 | SILLA TAPIZADA DE TELA | 1.00 |
| 511010004137 | SILLA TAPIZADA DE TELA | 1.00 |
| 511010004138 | SILLA TAPIZADA DE TELA | 1.00 |
| 511010004139 | SILLA TAPIZADA DE TELA | 1.00 |
| 511010004140 | SILLA TAPIZADA DE TELA | 1.00 |
| 511010004141 | SILLA TAPIZADA DE TELA | 1.00 |
| 511010004142 | SILLA TAPIZADA DE TELA | 1.00 |
| 511010004143 | SILLA TAPIZADA DE TELA | 1.00 |
| 511010004144 | SILLA TAPIZADA DE TELA | 1.00 |
| 511010004145 | SILLA TAPIZADA DE TELA | 1.00 |
| 511010004146 | SILLA TAPIZADA DE TELA | 1.00 |
| 511010004147 | SILLA TAPIZADA DE TELA | 1.00 |
| 511010004148 | SILLA TAPIZADA DE TELA | 1.00 |
| 511010004149 | SILLA TAPIZADA DE TELA | 1.00 |
| 511010004150 | SILLA TAPIZADA DE TELA | 1.00 |
| 511010004151 | SILLA TAPIZADA DE TELA | 1.00 |
| 511010004152 | SILLA TAPIZADA DE TELA | 1.00 |
| 511010004153 | SILLA TAPIZADA DE TELA | 1.00 |
| 511010004154 | SILLA TAPIZADA DE TELA | 1.00 |
| 511010004155 | SILLA TAPIZADA DE TELA | 1.00 |
| 511010004156 | SILLA TAPIZADA DE TELA | 1.00 |
| 511010004157 | SILLA TAPIZADA DE TELA | 1.00 |
| 511010004158 | SILLA TAPIZADA DE TELA | 1.00 |
| 511010004159 | SILLA TAPIZADA DE TELA | 1.00 |
| 511010004160 | SILLA TAPIZADA DE TELA | 1.00 |
| 511010004161 | SILLA TAPIZADA DE TELA | 1.00 |
| 511010004162 | SILLA TAPIZADA DE TELA | 1.00 |
| 511010004163 | SILLA TAPIZADA DE TELA | 1.00 |
| 511010004164 | SILLA TAPIZADA DE TELA | 1.00 |
| 511010004165 | SILLA TAPIZADA DE TELA | 1.00 |
| 511010004166 | SILLA TAPIZADA DE TELA | 1.00 |
| 511010004167 | SILLA TAPIZADA DE TELA | 1.00 |
| 511010004168 | SILLA TAPIZADA DE TELA | 1.00 |
| 511010004169 | SILLA TAPIZADA DE TELA | 1.00 |
| 511010004170 | SILLA TAPIZADA DE TELA | 1.00 |
| 511010004171 | SILLA TAPIZADA DE TELA | 1.00 |
| 511010004172 | SILLA TAPIZADA DE TELA | 1.00 |
| 511010004173 | SILLA TAPIZADA DE TELA | 1.00 |
| 511010004174 | SILLA TAPIZADA DE TELA | 1.00 |
| 511010004175 | SILLA TAPIZADA DE TELA | 1.00 |
| 511010004176 | SILLA TAPIZADA DE TELA | 1.00 |
| 511010004177 | SILLA TAPIZADA DE TELA | 1.00 |
| 511010004178 | SILLA TAPIZADA DE TELA | 1.00 |
| 511010004179 | SILLA TAPIZADA DE TELA | 1.00 |



Cuenta Pública 2021
Escuela Normal de Aguascalientes
Relación de Bienes Muebles que Componen el Patrimonio
Del 1 de enero al 31 de diciembre de 2021
(Pesos)

| Código | Descripción del Bien Mueble | Valor en libros |
|--------------|-----------------------------|-----------------|
| 511010004180 | SILLA TAPIZADA DE TELA | 1.00 |
| 511010004181 | SILLA TAPIZADA DE TELA | 1.00 |
| 511010004182 | SILLA TAPIZADA DE TELA | 1.00 |
| 511010004183 | SILLA TAPIZADA DE TELA | 1.00 |
| 511010004184 | SILLA TAPIZADA DE TELA | 1.00 |
| 511010004185 | SILLA TAPIZADA DE TELA | 1.00 |
| 511010004186 | SILLA TAPIZADA DE TELA | 1.00 |
| 511010004187 | SILLA TAPIZADA DE TELA | 1.00 |
| 511010004188 | SILLA TAPIZADA DE TELA | 1.00 |
| 511010004189 | SILLA TAPIZADA DE TELA | 1.00 |
| 511010004190 | SILLA TAPIZADA DE TELA | 1.00 |
| 511010004191 | SILLA TAPIZADA DE TELA | 1.00 |
| 511010004192 | SILLA TAPIZADA DE TELA | 1.00 |
| 511010004193 | SILLA TAPIZADA DE TELA | 1.00 |
| 511010004194 | SILLA TAPIZADA DE TELA | 1.00 |
| 511010004195 | SILLA TAPIZADA DE TELA | 1.00 |
| 511010004196 | SILLA TAPIZADA DE TELA | 1.00 |
| 511010004197 | SILLA TAPIZADA DE TELA | 1.00 |
| 511010004198 | SILLA TAPIZADA DE TELA | 1.00 |
| 511010004199 | SILLA TAPIZADA DE TELA | 1.00 |
| 511010004200 | SILLA TAPIZADA DE TELA | 1.00 |
| 511010004201 | SILLA TAPIZADA DE TELA | 1.00 |
| 511010004202 | SILLA TAPIZADA DE TELA | 1.00 |
| 511010004203 | SILLA TAPIZADA DE TELA | 1.00 |
| 511010004204 | SILLA TAPIZADA DE TELA | 1.00 |
| 511010004205 | SILLA TAPIZADA DE TELA | 1.00 |
| 511010004206 | SILLA TAPIZADA DE TELA | 1.00 |
| 511010004207 | SILLA TAPIZADA DE TELA | 1.00 |
| 511010004208 | SILLA TAPIZADA DE TELA | 1.00 |
| 511010004209 | SILLA TAPIZADA DE TELA | 1.00 |
| 511010004210 | SILLA TAPIZADA DE TELA | 1.00 |
| 511010004211 | SILLA TAPIZADA DE TELA | 1.00 |
| 511010004212 | SILLA TAPIZADA DE TELA | 1.00 |
| 511010004213 | SILLA TAPIZADA DE TELA | 1.00 |
| 511010004214 | SILLA TAPIZADA DE TELA | 1.00 |
| 511010004215 | SILLA TAPIZADA DE TELA | 1.00 |
| 511010004216 | SILLA TAPIZADA DE TELA | 1.00 |
| 511010004217 | SILLA TAPIZADA DE TELA | 1.00 |
| 511010004218 | SILLA TAPIZADA DE TELA | 1.00 |
| 511010004219 | SILLA TAPIZADA DE TELA | 1.00 |
| 511010004220 | SILLA TAPIZADA DE TELA | 1.00 |
| 511010004221 | SILLA TAPIZADA DE TELA | 1.00 |
| 511010004222 | SILLA TAPIZADA DE TELA | 1.00 |
| 511010004223 | SILLA TAPIZADA DE TELA | 1.00 |
| 511010004224 | SILLA TAPIZADA DE TELA | 1.00 |
| 511010004225 | SILLA TAPIZADA DE TELA | 1.00 |
| 511010004226 | SILLA TAPIZADA DE TELA | 1.00 |
| 511010004227 | SILLA TAPIZADA DE TELA | 1.00 |
| 511010004228 | SILLA TAPIZADA DE TELA | 1.00 |
| 511010004229 | SILLA TAPIZADA DE TELA | 1.00 |



Cuenta Pública 2021
Escuela Normal de Aguascalientes
Relación de Bienes Muebles que Componen el Patrimonio
Del 1 de enero al 31 de diciembre de 2021
(Pesos)

| Código | Descripción del Bien Mueble | Valor en libros |
|--------------|------------------------------------|-----------------|
| 511010004230 | SILLA TAPIZADA DE TELA | 1.00 |
| 511010004231 | SILLA TAPIZADA DE TELA | 1.00 |
| 511010004232 | SILLA TAPIZADA DE TELA | 1.00 |
| 511010004233 | SILLA TAPIZADA DE TELA | 1.00 |
| 511010004234 | SILLA TAPIZADA DE TELA | 1.00 |
| 511010004235 | SILLA TAPIZADA DE TELA | 1.00 |
| 511010004236 | SILLA TAPIZADA DE TELA | 1.00 |
| 511010004237 | SILLA TAPIZADA DE TELA | 1.00 |
| 511010004238 | SILLA TAPIZADA DE TELA | 1.00 |
| 511010004239 | SILLA TAPIZADA DE TELA | 1.00 |
| 511010004240 | SILLA TAPIZADA DE TELA | 1.00 |
| 511010004241 | SILLA TAPIZADA DE TELA | 1.00 |
| 511010004242 | SILLA TAPIZADA DE TELA | 1.00 |
| 511010004243 | SILLA TAPIZADA DE TELA | 1.00 |
| 511010004244 | SILLA TAPIZADA DE TELA | 1.00 |
| 511012017005 | ESCRITORIO SECRETARIAL MODELO I | 2,770.08 |
| 511012017006 | ESCRITORIO SECRETARIAL MODELO I | 2,770.08 |
| 511012017007 | ESCRITORIO SECRETARIAL MODELO I | 2,770.08 |
| 511012017008 | ESCRITORIO SECRETARIAL MODELO I | 2,770.08 |
| 511012017009 | ESCRITORIO SECRETARIAL MODELO I | 2,770.08 |
| 511012017010 | ESCRITORIO SECRETARIAL MODELO I | 2,770.08 |
| 511012017011 | ESCRITORIO SECRETARIAL MODELO I | 2,770.08 |
| 511012017012 | ESCRITORIO SECRETARIAL MODELO I | 2,770.08 |
| 511012017013 | ESCRITORIO SECRETARIAL MODELO I | 2,770.08 |
| 511012017014 | ESCRITORIO SECRETARIAL MODELO I | 2,770.08 |
| 511012017015 | ESCRITORIO SECRETARIAL MODELO I | 2,770.08 |
| 511012017016 | ESCRITORIO SECRETARIAL MODELO I | 2,770.08 |
| 511012017017 | ESCRITORIO SECRETARIAL MODELO I | 2,770.08 |
| 511012017018 | ESCRITORIO SECRETARIAL MODELO I | 2,770.08 |
| 511012017019 | ESCRITORIO SECRETARIAL MODELO I | 2,770.08 |
| 511012017020 | SILLA SECRETARIAL MODELO GERENCIAL | 1.00 |
| 511012017021 | SILLA SECRETARIAL MODELO GERENCIAL | 1.00 |
| 511012017022 | SILLA SECRETARIAL MODELO GERENCIAL | 1.00 |
| 511012017023 | SILLA SECRETARIAL MODELO GERENCIAL | 1.00 |
| 511012017024 | SILLA SECRETARIAL MODELO GERENCIAL | 1.00 |
| 511012017025 | SILLA SECRETARIAL MODELO GERENCIAL | 1.00 |
| 511012017026 | SILLA SECRETARIAL MODELO GERENCIAL | 1.00 |
| 511012017027 | SILLA SECRETARIAL MODELO GERENCIAL | 1.00 |
| 511012017028 | SILLA SECRETARIAL MODELO GERENCIAL | 1.00 |
| 511012017029 | SILLA SECRETARIAL MODELO GERENCIAL | 1.00 |
| 511012017030 | SILLA SECRETARIAL MODELO GERENCIAL | 1.00 |
| 511012017031 | SILLA SECRETARIAL MODELO GERENCIAL | 1.00 |
| 511012017032 | SILLA SECRETARIAL MODELO GERENCIAL | 1.00 |
| 511012017033 | SILLA SECRETARIAL MODELO GERENCIAL | 1.00 |
| 511012017034 | SILLA SECRETARIAL MODELO GERENCIAL | 1.00 |
| 511012017035 | ARCHIVERO METALICO CUATRO GABETAS | 2,410.25 |
| 511012017036 | ARCHIVERO METALICO CUATRO GABETAS | 2,410.25 |
| 511012017037 | ARCHIVERO METALICO CUATRO GABETAS | 2,410.25 |
| 511012017038 | ARCHIVERO METALICO CUATRO GABETAS | 2,410.25 |
| 511012017039 | ARCHIVERO METALICO CUATRO GABETAS | 2,410.25 |



Cuenta Pública 2021
Escuela Normal de Aguascalientes
Relación de Bienes Muebles que Componen el Patrimonio
Del 1 de enero al 31 de diciembre de 2021
(Pesos)

| Código | Descripción del Bien Mueble | Valor en libros |
|--------------|-----------------------------------|-----------------|
| 511012017040 | ARCHIVERO METALICO CUATRO GABETAS | 2,410.25 |
| 511012017041 | ARCHIVERO METALICO CUATRO GABETAS | 2,410.25 |
| 511012017042 | ARCHIVERO METALICO CUATRO GABETAS | 2,410.25 |
| 511012017043 | ARCHIVERO METALICO CUATRO GABETAS | 2,410.25 |
| 511012017044 | ARCHIVERO METALICO CUATRO GABETAS | 2,410.25 |
| 511012017045 | ARCHIVERO METALICO CUATRO GABETAS | 2,410.25 |
| 511012017046 | ARCHIVERO METALICO CUATRO GABETAS | 2,410.25 |
| 511012017047 | MESA BINARIA 1.2*.60*.75 | 2,410.25 |
| 511012018001 | SILLA | 1.00 |
| 511012018002 | SILLA | 1.00 |
| 511012018003 | SILLA | 1.00 |
| 511012018004 | SILLA | 1.00 |
| 511012018005 | SILLA | 1.00 |
| 511012018006 | SILLA | 1.00 |
| 511012018007 | SILLA | 1.00 |
| 511012018008 | SILLA | 1.00 |
| 511012018009 | SILLA | 1.00 |
| 511012018010 | SILLA | 1.00 |
| 511012018011 | SILLA | 1.00 |
| 511012018012 | SILLA | 1.00 |
| 511012018013 | SILLA | 1.00 |
| 511012018014 | SILLA | 1.00 |
| 511012018015 | SILLA | 1.00 |
| 511012018016 | SILLA | 1.00 |
| 511012018017 | SILLA | 1.00 |
| 511012018018 | SILLA | 1.00 |
| 511012018019 | SILLA | 1.00 |
| 511012018020 | SILLA | 1.00 |
| 511012018021 | SILLA | 1.00 |
| 511012018022 | SILLA | 1.00 |
| 511012018023 | SILLA | 1.00 |
| 511012018024 | SILLA | 1.00 |
| 511012018025 | SILLA | 1.00 |
| 511012018026 | SILLA | 1.00 |
| 511012018027 | SILLA | 1.00 |
| 511012018028 | SILLA | 1.00 |
| 511012018029 | SILLA | 1.00 |
| 511012018030 | SILLA | 1.00 |
| 511012018031 | SILLA | 1.00 |
| 511012018032 | SILLA | 1.00 |
| 511012018033 | SILLA | 1.00 |
| 511012018034 | SILLA | 1.00 |
| 511012018035 | SILLA | 1.00 |
| 511012018036 | SILLA | 1.00 |
| 511012018037 | SILLA | 1.00 |
| 511012018038 | SILLA | 1.00 |
| 511012018039 | SILLA | 1.00 |
| 511012018040 | SILLA | 1.00 |
| 511012018041 | SILLA | 1.00 |
| 511012018042 | SILLA | 1.00 |



Cuenta Pública 2021
Escuela Normal de Aguascalientes
Relación de Bienes Muebles que Componen el Patrimonio
Del 1 de enero al 31 de diciembre de 2021
(Pesos)

| Código | Descripción del Bien Mueble | Valor en libros |
|--------------|-----------------------------|-----------------|
| 511012018043 | SILLA | 1.00 |
| 511012018044 | SILLA | 1.00 |
| 511012018045 | SILLA | 1.00 |
| 511012018046 | SILLA | 1.00 |
| 511012018047 | SILLA | 1.00 |
| 511012018048 | SILLA | 1.00 |
| 511012018049 | SILLA | 1.00 |
| 511012018050 | SILLA | 1.00 |
| 511012018051 | SILLA | 1.00 |
| 511012018052 | SILLA | 1.00 |
| 511012018053 | SILLA | 1.00 |
| 511012018054 | SILLA | 1.00 |
| 511012018055 | SILLA | 1.00 |
| 511012018056 | SILLA | 1.00 |
| 511012018057 | SILLA | 1.00 |
| 511012018058 | SILLA | 1.00 |
| 511012018059 | SILLA | 1.00 |
| 511012018060 | SILLA | 1.00 |
| 511012018061 | SILLA | 1.00 |
| 511012018062 | SILLA | 1.00 |
| 511012018063 | SILLA | 1.00 |
| 511012018064 | SILLA | 1.00 |
| 511012018065 | SILLA | 1.00 |
| 511012018066 | SILLA | 1.00 |
| 511012018067 | SILLA | 1.00 |
| 511012018068 | SILLA | 1.00 |
| 511012018069 | SILLA | 1.00 |
| 511012018070 | SILLA | 1.00 |
| 511012018071 | SILLA | 1.00 |
| 511012018072 | SILLA | 1.00 |
| 511012018073 | SILLA | 1.00 |
| 511012018074 | SILLA | 1.00 |
| 511012018075 | SILLA | 1.00 |
| 511012018076 | SILLA | 1.00 |
| 511012018077 | SILLA | 1.00 |
| 511012018078 | SILLA | 1.00 |
| 511012018079 | SILLA | 1.00 |
| 511012018080 | SILLA | 1.00 |
| 511012018081 | SILLA | 1.00 |
| 511012018082 | SILLA | 1.00 |
| 511012018083 | SILLA | 1.00 |
| 511012018084 | SILLA | 1.00 |
| 511012018085 | SILLA | 1.00 |
| 511012018086 | SILLA | 1.00 |
| 511012018087 | SILLA | 1.00 |
| 511012018088 | SILLA | 1.00 |
| 511012018089 | SILLA | 1.00 |
| 511012018090 | SILLA | 1.00 |
| 511012018091 | SILLA | 1.00 |
| 511012018092 | SILLA | 1.00 |



Cuenta Pública 2021
Escuela Normal de Aguascalientes
Relación de Bienes Muebles que Componen el Patrimonio
Del 1 de enero al 31 de diciembre de 2021
(Pesos)

| Código | Descripción del Bien Mueble | Valor en libros |
|--------------|-----------------------------|-----------------|
| 511012018093 | SILLA | 1.00 |
| 511012018094 | SILLA | 1.00 |
| 511012018095 | SILLA | 1.00 |
| 511012018096 | SILLA | 1.00 |
| 511012018097 | SILLA | 1.00 |
| 511012018098 | SILLA | 1.00 |
| 511012018099 | SILLA | 1.00 |
| 511012018100 | SILLA | 1.00 |
| 511012018101 | SILLA | 1.00 |
| 511012018102 | SILLA | 1.00 |
| 511012018103 | SILLA | 1.00 |
| 511012018104 | SILLA | 1.00 |
| 511012018105 | SILLA | 1.00 |
| 511012018106 | SILLA | 1.00 |
| 511012018107 | SILLA | 1.00 |
| 511012018108 | SILLA | 1.00 |
| 511012018109 | SILLA | 1.00 |
| 511012018110 | SILLA | 1.00 |
| 511012018111 | SILLA | 1.00 |
| 511012018112 | SILLA | 1.00 |
| 511012018113 | SILLA | 1.00 |
| 511012018114 | SILLA | 1.00 |
| 511012018115 | SILLA | 1.00 |
| 511012018116 | SILLA | 1.00 |
| 511012018117 | SILLA | 1.00 |
| 511012018118 | SILLA | 1.00 |
| 511012018119 | SILLA | 1.00 |
| 511012018120 | SILLA | 1.00 |
| 511012018121 | SILLA | 1.00 |
| 511012018122 | SILLA | 1.00 |
| 511012018123 | SILLA | 1.00 |
| 511012018124 | SILLA | 1.00 |
| 511012018125 | SILLA | 1.00 |
| 511012018126 | SILLA | 1.00 |
| 511012018127 | SILLA | 1.00 |
| 511012018128 | SILLA | 1.00 |
| 511012018129 | SILLA | 1.00 |
| 511012018130 | SILLA | 1.00 |
| 511012018131 | SILLA | 1.00 |
| 511012018132 | SILLA | 1.00 |
| 511012018133 | SILLA | 1.00 |
| 511012018134 | SILLA | 1.00 |
| 511012018135 | SILLA | 1.00 |
| 511012018136 | SILLA | 1.00 |
| 511012018137 | SILLA | 1.00 |
| 511012018138 | SILLA | 1.00 |
| 511012018139 | SILLA | 1.00 |
| 511012018140 | SILLA | 1.00 |
| 511012018141 | SILLA | 1.00 |
| 511012018142 | SILLA | 1.00 |



Cuenta Pública 2021
Escuela Normal de Aguascalientes
Relación de Bienes Muebles que Componen el Patrimonio
Del 1 de enero al 31 de diciembre de 2021
(Pesos)

| Código | Descripción del Bien Mueble | Valor en libros |
|--------------|-----------------------------|-----------------|
| 511012018143 | SILLA | 1.00 |
| 511012018144 | SILLA | 1.00 |
| 511012018145 | SILLA | 1.00 |
| 511012018146 | SILLA | 1.00 |
| 511012018147 | SILLA | 1.00 |
| 511012018148 | SILLA | 1.00 |
| 511012018149 | SILLA | 1.00 |
| 511012018150 | SILLA | 1.00 |
| 511012018151 | SILLA | 1.00 |
| 511012018152 | SILLA | 1.00 |
| 511012018153 | SILLA | 1.00 |
| 511012018154 | SILLA | 1.00 |
| 511012018155 | SILLA | 1.00 |
| 511012018156 | SILLA | 1.00 |
| 511012018157 | SILLA | 1.00 |
| 511012018158 | SILLA | 1.00 |
| 511012018159 | SILLA | 1.00 |
| 511012018160 | SILLA | 1.00 |
| 511012018161 | SILLA | 1.00 |
| 511012018162 | SILLA | 1.00 |
| 511012018163 | SILLA | 1.00 |
| 511012018164 | SILLA | 1.00 |
| 511012018165 | SILLA | 1.00 |
| 511012018166 | SILLA | 1.00 |
| 511012018167 | SILLA | 1.00 |
| 511012018168 | SILLA | 1.00 |
| 511012018169 | SILLA | 1.00 |
| 511012018170 | SILLA | 1.00 |
| 511012018171 | SILLA | 1.00 |
| 511012018172 | SILLA | 1.00 |
| 511012018173 | SILLA | 1.00 |
| 511012018174 | SILLA | 1.00 |
| 511012018175 | SILLA | 1.00 |
| 511012018176 | SILLA | 1.00 |
| 511012018177 | SILLA | 1.00 |
| 511012018178 | SILLA | 1.00 |
| 511012018179 | SILLA | 1.00 |
| 511012018180 | SILLA | 1.00 |
| 511012018181 | SILLA | 1.00 |
| 511012018182 | SILLA | 1.00 |
| 511012018183 | SILLA | 1.00 |
| 511012018184 | SILLA | 1.00 |
| 511012018185 | SILLA | 1.00 |
| 511012018186 | SILLA | 1.00 |
| 511012018187 | SILLA | 1.00 |
| 511012018188 | SILLA | 1.00 |
| 511012018189 | SILLA | 1.00 |
| 511012018190 | SILLA | 1.00 |
| 511012018191 | SILLA | 1.00 |
| 511012018192 | SILLA | 1.00 |



Cuenta Pública 2021
Escuela Normal de Aguascalientes
Relación de Bienes Muebles que Componen el Patrimonio
Del 1 de enero al 31 de diciembre de 2021
(Pesos)

| Código | Descripción del Bien Mueble | Valor en libros |
|--------------|-----------------------------|-----------------|
| 511012018193 | SILLA | 1.00 |
| 511012018194 | SILLA | 1.00 |
| 511012018195 | SILLA | 1.00 |
| 511012018196 | SILLA | 1.00 |
| 511012018197 | SILLA | 1.00 |
| 511012018198 | SILLA | 1.00 |
| 511012018199 | SILLA | 1.00 |
| 511012018200 | SILLA | 1.00 |
| 511012018201 | SILLA | 1.00 |
| 511012018202 | SILLA | 1.00 |
| 511012018203 | SILLA | 1.00 |
| 511012018204 | SILLA | 1.00 |
| 511012018205 | SILLA | 1.00 |
| 511012018206 | SILLA | 1.00 |
| 511012018207 | SILLA | 1.00 |
| 511012018208 | SILLA | 1.00 |
| 511012018209 | SILLA | 1.00 |
| 511012018210 | SILLA | 1.00 |
| 511012018211 | SILLA | 1.00 |
| 511012018212 | SILLA | 1.00 |
| 511012018213 | SILLA | 1.00 |
| 511012018214 | SILLA | 1.00 |
| 511012018215 | SILLA | 1.00 |
| 511012018216 | SILLA | 1.00 |
| 511012018217 | SILLA | 1.00 |
| 511012018218 | SILLA | 1.00 |
| 511012018219 | SILLA | 1.00 |
| 511012018220 | SILLA | 1.00 |
| 511012018221 | SILLA | 1.00 |
| 511012018222 | SILLA | 1.00 |
| 511012018223 | SILLA | 1.00 |
| 511012018224 | SILLA | 1.00 |
| 511012018225 | SILLA | 1.00 |
| 511012018226 | SILLA | 1.00 |
| 511012018227 | SILLA | 1.00 |
| 511012018228 | SILLA | 1.00 |
| 511012018229 | SILLA | 1.00 |
| 511012018230 | SILLA | 1.00 |
| 511012018231 | SILLA | 1.00 |
| 511012018232 | SILLA | 1.00 |
| 511012018233 | SILLA | 1.00 |
| 511012018234 | SILLA | 1.00 |
| 511012018235 | SILLA | 1.00 |
| 511012018236 | SILLA | 1.00 |
| 511012018237 | SILLA | 1.00 |
| 511012018238 | SILLA | 1.00 |
| 511012018239 | SILLA | 1.00 |
| 511012018240 | SILLA | 1.00 |
| 511012018241 | SILLA | 1.00 |
| 511012018242 | SILLA | 1.00 |



Cuenta Pública 2021
Escuela Normal de Aguascalientes
Relación de Bienes Muebles que Componen el Patrimonio
Del 1 de enero al 31 de diciembre de 2021
(Pesos)

| Código | Descripción del Bien Mueble | Valor en libros |
|--------------|-----------------------------|-----------------|
| 511012018243 | SILLA | 1.00 |
| 511012018244 | SILLA | 1.00 |
| 511012018245 | SILLA | 1.00 |
| 511012018246 | SILLA | 1.00 |
| 511012018247 | SILLA | 1.00 |
| 511012018248 | SILLA | 1.00 |
| 511012018249 | SILLA | 1.00 |
| 511012018250 | SILLA | 1.00 |
| 511012018251 | SILLA | 1.00 |
| 511012018252 | SILLA | 1.00 |
| 511012018253 | SILLA | 1.00 |
| 511012018254 | SILLA | 1.00 |
| 511012018255 | SILLA | 1.00 |
| 511012018256 | SILLA | 1.00 |
| 511012018257 | SILLA | 1.00 |
| 511012018258 | SILLA | 1.00 |
| 511012018259 | SILLA | 1.00 |
| 511012018260 | SILLA | 1.00 |
| 511012018261 | SILLA | 1.00 |
| 511012018262 | SILLA | 1.00 |
| 511012018263 | SILLA | 1.00 |
| 511012018264 | SILLA | 1.00 |
| 511012018265 | SILLA | 1.00 |
| 511012018266 | SILLA | 1.00 |
| 511012018267 | SILLA | 1.00 |
| 511012018268 | SILLA | 1.00 |
| 511012018269 | SILLA | 1.00 |
| 511012018270 | SILLA | 1.00 |
| 511012018271 | SILLA | 1.00 |
| 511012018272 | SILLA | 1.00 |
| 511012018273 | SILLA | 1.00 |
| 511012018274 | SILLA | 1.00 |
| 511012018275 | SILLA | 1.00 |
| 511012018276 | SILLA | 1.00 |
| 511012018277 | SILLA | 1.00 |
| 511012018278 | SILLA | 1.00 |
| 511012018279 | SILLA | 1.00 |
| 511012018280 | SILLA | 1.00 |
| 511012018281 | SILLA | 1.00 |
| 511012018282 | SILLA | 1.00 |
| 511012018283 | SILLA | 1.00 |
| 511012018284 | SILLA | 1.00 |
| 511012018285 | SILLA | 1.00 |
| 511012018286 | SILLA | 1.00 |
| 511012018287 | SILLA | 1.00 |
| 511012018288 | SILLA | 1.00 |
| 511012018289 | SILLA | 1.00 |
| 511012018290 | SILLA | 1.00 |
| 511012018291 | SILLA | 1.00 |
| 511012018292 | SILLA | 1.00 |



Cuenta Pública 2021
Escuela Normal de Aguascalientes
Relación de Bienes Muebles que Componen el Patrimonio
Del 1 de enero al 31 de diciembre de 2021
(Pesos)

| Código | Descripción del Bien Mueble | Valor en libros |
|--------------|-----------------------------|-----------------|
| 511012018293 | SILLA | 1.00 |
| 511012018294 | SILLA | 1.00 |
| 511012018295 | SILLA | 1.00 |
| 511012018296 | SILLA | 1.00 |
| 511012018297 | SILLA | 1.00 |
| 511012018298 | SILLA | 1.00 |
| 511012018299 | SILLA | 1.00 |
| 511012018300 | SILLA | 1.00 |
| 511012018301 | SILLA | 1.00 |
| 511012018302 | SILLA | 1.00 |
| 511012018303 | SILLA | 1.00 |
| 511012018304 | SILLA | 1.00 |
| 511012018305 | SILLA | 1.00 |
| 511012018306 | SILLA | 1.00 |
| 511012018307 | SILLA | 1.00 |
| 511012018308 | SILLA | 1.00 |
| 511012018309 | SILLA | 1.00 |
| 511012018310 | SILLA | 1.00 |
| 511012018311 | SILLA | 1.00 |
| 511012018312 | SILLA | 1.00 |
| 511012018313 | SILLA | 1.00 |
| 511012018314 | SILLA | 1.00 |
| 511012018315 | SILLA | 1.00 |
| 511012018316 | SILLA | 1.00 |
| 511012018317 | SILLA | 1.00 |
| 511012018318 | SILLA | 1.00 |
| 511012018319 | SILLA | 1.00 |
| 511012018320 | SILLA | 1.00 |
| 511012018321 | SILLA | 1.00 |
| 511012018322 | SILLA | 1.00 |
| 511012018323 | SILLA | 1.00 |
| 511012018324 | SILLA | 1.00 |
| 511012018325 | SILLA | 1.00 |
| 511012018326 | SILLA | 1.00 |
| 511012018327 | SILLA | 1.00 |
| 511012018328 | SILLA | 1.00 |
| 511012018329 | SILLA | 1.00 |
| 511012018330 | SILLA | 1.00 |
| 511012018331 | SILLA | 1.00 |
| 511012018332 | SILLA | 1.00 |
| 511012018333 | SILLA | 1.00 |
| 511012018334 | SILLA | 1.00 |
| 511012018335 | SILLA | 1.00 |
| 511012018336 | SILLA | 1.00 |
| 511012018337 | SILLA | 1.00 |
| 511012018338 | SILLA | 1.00 |
| 511012018339 | SILLA | 1.00 |
| 511012018340 | SILLA | 1.00 |
| 511012018341 | SILLA | 1.00 |
| 511012018342 | SILLA | 1.00 |



Cuenta Pública 2021
Escuela Normal de Aguascalientes
Relación de Bienes Muebles que Componen el Patrimonio
Del 1 de enero al 31 de diciembre de 2021
(Pesos)

| Código | Descripción del Bien Mueble | Valor en libros |
|---------------|--|-----------------|
| 511012018343 | SILLA | 1.00 |
| 511012018344 | SILLA | 1.00 |
| 511012018345 | SILLA | 1.00 |
| 511012018346 | SILLA | 1.00 |
| 511012018347 | SILLA | 1.00 |
| 511012018348 | SILLA | 1.00 |
| 511012018349 | SILLA | 1.00 |
| 511012018350 | SILLA | 1.00 |
| 511012018351 | SILLA | 1.00 |
| 511012018352 | SILLA | 1.00 |
| 511012018353 | SILLA | 1.00 |
| 511012018354 | SILLA | 1.00 |
| 511012018355 | SILLA | 1.00 |
| 511012018356 | SILLA | 1.00 |
| 511012018357 | SILLA | 1.00 |
| 511012018358 | LIBRERO | 1.00 |
| 511012018359 | LIBRERO | 1.00 |
| 511012018360 | LIBRERO | 1.00 |
| 511012018361 | LIBRERO | 1.00 |
| 511012018362 | LIBRERO | 1.00 |
| 511012018363 | LIBRERO | 1.00 |
| 511012018880 | SILLA EJECUTIVA BOSTON | 1.00 |
| 511012018881 | ABANICO INDUSTRIAL BLANCO | 1.00 |
| 511012018882 | ABANICO INDUSTRIAL BLANCO | 1.00 |
| 511012018883 | ABANICO INDUSTRIAL BLANCO | 1.00 |
| 511012018884 | ABANICO INDUSTRIAL BLANCO | 1.00 |
| 511012018885 | ABANICO INDUSTRIAL BLANCO | 1.00 |
| 511012018886 | ABANICO INDUSTRIAL BLANCO | 1.00 |
| 511012018887 | ABANICO INDUSTRIAL BLANCO | 1.00 |
| 511012018888 | ABANICO INDUSTRIAL BLANCO | 1.00 |
| 511012018889 | ABANICO INDUSTRIAL BLANCO | 1.00 |
| 511012018890 | ABANICO INDUSTRIAL BLANCO | 1.00 |
| 511012018891 | FRIGOBAR 4.4 PIES | 2,369.35 |
| 511012018892 | SILLA SECRETARIAL MOD GERENCIAL CON BRAZOS | 1.00 |
| 511012018893 | SILLA SECRETARIAL MOD GERENCIAL CON BRAZOS | 1.00 |
| 511012018894 | SILLA SECRETARIAL MOD GERENCIAL CON BRAZOS | 1.00 |
| 511012018895 | ABANICO INDUSTRIAL BLANCO | 1.00 |
| 511012018896 | ABANICO INDUSTRIAL BLANCO | 1.00 |
| 511012018897 | ABANICO INDUSTRIAL BLANCO | 1.00 |
| 511012018898 | ABANICO INDUSTRIAL BLANCO | 1.00 |
| 5110120190001 | MESA | 1.00 |
| 5110120190002 | MESA | 1.00 |
| 5110120190003 | MESA | 1.00 |
| 5110120190004 | MESA | 1.00 |
| 5110120190005 | MESA | 1.00 |
| 5110120190006 | MESA | 1.00 |
| 5110120190007 | MESA | 1.00 |
| 5110120190008 | MESA | 1.00 |
| 5110120190009 | MESA | 1.00 |
| 5110120190010 | MESA | 1.00 |



Cuenta Pública 2021
Escuela Normal de Aguascalientes
Relación de Bienes Muebles que Componen el Patrimonio
Del 1 de enero al 31 de diciembre de 2021
(Pesos)

| Código | Descripción del Bien Mueble | Valor en libros |
|---------------|---|-----------------|
| 5110120190011 | MESA | 1.00 |
| 5110120190012 | MESA | 1.00 |
| 5110120190013 | MESA | 1.00 |
| 5110120190014 | MESA | 1.00 |
| 5110120190015 | MESA | 1.00 |
| 5110120190016 | ESCRITORIO | 1.00 |
| 5110120190017 | ESCRITORIO | 3,089.47 |
| 511012020001 | ARCHIVERO DE 4 GAVETAS METALICO COLOR ARENA | 3,089.47 |
| 511012020002 | ARCHIVERO DE 4 GAVETAS METALICO COLOR ARENA | 3,428.82 |
| 511012020003 | ARCHIVERO DE 4 GAVETAS METALICO COLOR ARENA | 3,428.82 |
| 511012020004 | ANAQUEL CON 6 ENTREPANOS DE .45 X.84 X 2.20 | 3,428.82 |
| 511012020005 | ANAQUEL CON 6 ENTREPANOS DE .45 X.84 X 2.20 | 1.00 |
| 511012020006 | ANAQUEL CON 6 ENTREPANOS DE .45 X.84 X 2.20 | 1.00 |
| 511012020007 | ANAQUEL CON 6 ENTREPANOS DE .45 X.84 X 2.20 | 1.00 |
| 511012020008 | ANAQUEL CON 6 ENTREPANOS DE .45 X.84 X 2.20 | 1.00 |
| 511012020009 | ANAQUEL CON 6 ENTREPANOS DE .45 X.84 X 2.20 | 1.00 |
| 511012020010 | ANAQUEL CON 6 ENTREPANOS DE .45 X.84 X 2.20 | 1.00 |
| 511012020011 | ANAQUEL CON 6 ENTREPANOS DE .45 X.84 X 2.20 | 1.00 |
| 511012020012 | ANAQUEL CON 6 ENTREPANOS DE .45 X.84 X 2.20 | 1.00 |
| 511012020013 | ANAQUEL CON 6 ENTREPANOS DE .45 X.84 X 2.20 | 1.00 |
| 511012021001 | ARCHIVERO CUATRO GAVETAS | 1.00 |
| Total 51101 | | 4,358.41 |
| 512010003084 | LIBRERO CHERRY CUBICULOS LIC. | 109,638.93 |
| 512010004034 | CLOSET SALON DE DANZA | 1.00 |
| 512010002943 | CRISTARRON BACHILLERATO 1 | 1,090.84 |
| 512010002936 | CRISTARRON BACHILLERATO 2 | 257.62 |
| 512010002929 | CRISTARRON BACHILLERATO 3 | 257.62 |
| 512010002922 | CRISTARRON BACHILLERATO 4 | 257.62 |
| 512010002950 | CRISTARRON BACHILLERATO 5 | 257.62 |
| 512010001613 | CRISTARRON BACHILLERATO 6 | 257.62 |
| 512010001989 | CRISTARRON BACHILLERATO 7 | 257.62 |
| 512010001769 | CRISTARRON BACHILLERATO 8 | 355.23 |
| 512010001850 | CRISTARRON BACHILLERATO 9 | 355.23 |
| 512010001933 | CRISTARRON BACHILLERATO 10 | 355.23 |
| 512010002010 | CRISTARRON BACHILLERATO 11 | 355.23 |
| 512010003059 | CRISTARRON BACHILLERATO 12 | 355.23 |
| 512010004031 | MICROFONO INALAMBRICO 1 | 355.22 |
| 512010004032 | MICROFONO INALAMBRICO 1 | 1.00 |
| 512010004033 | MICROFONO INALAMBRICO 1 | 1.00 |
| 512012018364 | MESA | 1.00 |
| 512012018365 | MESA | 1.00 |
| 512012018366 | MESA | 1.00 |
| 512012018367 | MESA | 1.00 |
| 512012018368 | MESA | 1.00 |
| 512012018369 | MESA | 1.00 |
| 512012018370 | MESA | 1.00 |
| 512012018371 | MESA | 1.00 |
| 512012018372 | MESA | 1.00 |
| 512012018373 | MESA | 1.00 |
| 512012018374 | MESA | 1.00 |



Cuenta Pública 2021
Escuela Normal de Aguascalientes
Relación de Bienes Muebles que Componen el Patrimonio
Del 1 de enero al 31 de diciembre de 2021
(Pesos)

| Código | Descripción del Bien Mueble | Valor en libros |
|--------------|-----------------------------|-----------------|
| 512012018375 | MESA | 1.00 |
| 512012018376 | MESA | 1.00 |
| 512012018377 | MESA | 1.00 |
| 512012018378 | MESA | 1.00 |
| 512012018379 | MESA | 1.00 |
| 512012018380 | MESA | 1.00 |
| 512012018381 | MESA | 1.00 |
| 512012018382 | MESA | 1.00 |
| 512012018383 | MESA | 1.00 |
| 512012018384 | MESA | 1.00 |
| 512012018385 | MESA | 1.00 |
| 512012018386 | MESA | 1.00 |
| 512012018387 | MESA | 1.00 |
| 512012018388 | MESA | 1.00 |
| 512012018389 | MESA | 1.00 |
| 512012018390 | MESA | 1.00 |
| 512012018391 | MESA | 1.00 |
| 512012018392 | MESA | 1.00 |
| 512012018393 | MESA | 1.00 |
| 512012018394 | MESA | 1.00 |
| 512012018395 | MESA | 1.00 |
| 512012018396 | MESA | 1.00 |
| 512012018397 | MESA | 1.00 |
| 512012018398 | MESA | 1.00 |
| 512012018399 | MESA | 1.00 |
| 512012018400 | MESA | 1.00 |
| 512012018401 | MESA | 1.00 |
| 512012018402 | MESA | 1.00 |
| 512012018403 | MESA | 1.00 |
| 512012018404 | MESA | 1.00 |
| 512012018405 | MESA | 1.00 |
| 512012018406 | MESA | 1.00 |
| 512012018407 | MESA | 1.00 |
| 512012018408 | MESA | 1.00 |
| 512012018409 | MESA | 1.00 |
| 512012018410 | MESA | 1.00 |
| 512012018411 | MESA | 1.00 |
| 512012018412 | MESA | 1.00 |
| 512012018413 | MESA | 1.00 |
| 512012018414 | MESA | 1.00 |
| 512012018415 | MESA | 1.00 |
| 512012018416 | MESA | 1.00 |
| 512012018417 | MESA | 1.00 |
| 512012018418 | MESA | 1.00 |
| 512012018419 | MESA | 1.00 |
| 512012018420 | MESA | 1.00 |
| 512012018421 | MESA | 1.00 |
| 512012018422 | MESA | 1.00 |
| 512012018423 | MESA | 1.00 |
| 512012018424 | MESA | 1.00 |



Cuenta Pública 2021
Escuela Normal de Aguascalientes
Relación de Bienes Muebles que Componen el Patrimonio
Del 1 de enero al 31 de diciembre de 2021
(Pesos)

| Código | Descripción del Bien Mueble | Valor en libros |
|--------------|-----------------------------|-----------------|
| 512012018425 | MESA | 1.00 |
| 512012018426 | MESA | 1.00 |
| 512012018427 | MESA | 1.00 |
| 512012018428 | MESA | 1.00 |
| 512012018429 | MESA | 1.00 |
| 512012018430 | MESA | 1.00 |
| 512012018431 | MESA | 1.00 |
| 512012018432 | MESA | 1.00 |
| 512012018433 | MESA | 1.00 |
| 512012018434 | MESA | 1.00 |
| 512012018435 | MESA | 1.00 |
| 512012018436 | MESA | 1.00 |
| 512012018437 | MESA | 1.00 |
| 512012018438 | MESA | 1.00 |
| 512012018439 | MESA | 1.00 |
| 512012018440 | MESA | 1.00 |
| 512012018441 | MESA | 1.00 |
| 512012018442 | MESA | 1.00 |
| 512012018443 | MESA | 1.00 |
| 512012018444 | MESA | 1.00 |
| 512012018445 | MESA | 1.00 |
| 512012018446 | MESA | 1.00 |
| 512012018447 | MESA | 1.00 |
| 512012018448 | MESA | 1.00 |
| 512012018449 | MESA | 1.00 |
| 512012018450 | MESA | 1.00 |
| 512012018451 | MESA | 1.00 |
| 512012018452 | MESA | 1.00 |
| 512012018453 | MESA | 1.00 |
| 512012018454 | MESA | 1.00 |
| 512012018455 | MESA | 1.00 |
| 512012018456 | MESA | 1.00 |
| 512012018457 | MESA | 1.00 |
| 512012018458 | MESA | 1.00 |
| 512012018459 | MESA | 1.00 |
| 512012018460 | MESA | 1.00 |
| 512012018461 | MESA | 1.00 |
| 512012018462 | MESA | 1.00 |
| 512012018463 | MESA | 1.00 |
| 512012018464 | MESA | 1.00 |
| 512012018465 | MESA | 1.00 |
| 512012018466 | MESA | 1.00 |
| 512012018467 | MESA | 1.00 |
| 512012018468 | MESA | 1.00 |
| 512012018469 | MESA | 1.00 |
| 512012018470 | MESA | 1.00 |
| 512012018471 | MESA | 1.00 |
| 512012018472 | MESA | 1.00 |
| 512012018473 | MESA | 1.00 |
| 512012018474 | MESA | 1.00 |



Cuenta Pública 2021
Escuela Normal de Aguascalientes
Relación de Bienes Muebles que Componen el Patrimonio
Del 1 de enero al 31 de diciembre de 2021
(Pesos)

| Código | Descripción del Bien Mueble | Valor en libros |
|--------------|-----------------------------|-----------------|
| 512012018475 | MESA | 1.00 |
| 512012018476 | MESA | 1.00 |
| 512012018477 | MESA | 1.00 |
| 512012018478 | MESA | 1.00 |
| 512012018479 | MESA | 1.00 |
| 512012018480 | MESA | 1.00 |
| 512012018481 | MESA | 1.00 |
| 512012018482 | MESA | 1.00 |
| 512012018483 | MESA | 1.00 |
| 512012018484 | MESA | 1.00 |
| 512012018485 | MESA | 1.00 |
| 512012018486 | MESA | 1.00 |
| 512012018487 | MESA | 1.00 |
| 512012018488 | MESA | 1.00 |
| 512012018489 | MESA | 1.00 |
| 512012018490 | MESA | 1.00 |
| 512012018491 | MESA | 1.00 |
| 512012018492 | MESA | 1.00 |
| 512012018493 | MESA | 1.00 |
| 512012018494 | MESA | 1.00 |
| 512012018495 | MESA | 1.00 |
| 512012018496 | MESA | 1.00 |
| 512012018497 | MESA | 1.00 |
| 512012018498 | MESA | 1.00 |
| 512012018499 | MESA | 1.00 |
| 512012018500 | MESA | 1.00 |
| 512012018501 | MESA | 1.00 |
| 512012018502 | MESA | 1.00 |
| 512012018503 | MESA | 1.00 |
| 512012018504 | MESA | 1.00 |
| 512012018505 | MESA | 1.00 |
| 512012018506 | MESA | 1.00 |
| 512012018507 | MESA | 1.00 |
| 512012018508 | MESA | 1.00 |
| 512012018509 | MESA | 1.00 |
| 512012018510 | MESA | 1.00 |
| 512012018511 | MESA | 1.00 |
| 512012018512 | MESA | 1.00 |
| 512012018513 | MESA | 1.00 |
| 512012018514 | MESA | 1.00 |
| 512012018515 | MESA | 1.00 |
| 512012018516 | MESA | 1.00 |
| 512012018517 | MESA | 1.00 |
| 512012018518 | MESA | 1.00 |
| 512012018519 | MESA | 1.00 |
| 512012018520 | MESA | 1.00 |
| 512012018521 | MESA | 1.00 |
| 512012018522 | MESA | 1.00 |
| 512012018523 | MESA | 1.00 |
| 512012018524 | MESA | 1.00 |



Cuenta Pública 2021
Escuela Normal de Aguascalientes
Relación de Bienes Muebles que Componen el Patrimonio
Del 1 de enero al 31 de diciembre de 2021
(Pesos)

| Código | Descripción del Bien Mueble | Valor en libros |
|--------------|-----------------------------|-----------------|
| 512012018525 | MESA | 1.00 |
| 512012018526 | MESA | 1.00 |
| 512012018527 | MESA | 1.00 |
| 512012018528 | MESA | 1.00 |
| 512012018529 | MESA | 1.00 |
| 512012018530 | MESA | 1.00 |
| 512012018531 | MESA | 1.00 |
| 512012018532 | MESA | 1.00 |
| 512012018533 | MESA | 1.00 |
| 512012018534 | MESA | 1.00 |
| 512012018535 | MESA | 1.00 |
| 512012018536 | MESA | 1.00 |
| 512012018537 | MESA | 1.00 |
| 512012018538 | MESA | 1.00 |
| 512012018539 | MESA | 1.00 |
| 512012018540 | MESA | 1.00 |
| 512012018541 | MESA | 1.00 |
| 512012018542 | MESA | 1.00 |
| 512012018543 | MESA | 1.00 |
| 512012018544 | MESA | 1.00 |
| 512012018545 | MESA | 1.00 |
| 512012018546 | MESA | 1.00 |
| 512012018547 | MESA | 1.00 |
| 512012018548 | MESA | 1.00 |
| 512012018549 | MESA | 1.00 |
| 512012018550 | MESA | 1.00 |
| 512012018551 | MESA | 1.00 |
| 512012018552 | MESA | 1.00 |
| 512012018553 | MESA | 1.00 |
| 512012018554 | MESA | 1.00 |
| 512012018555 | MESA | 1.00 |
| 512012018556 | MESA | 1.00 |
| 512012018557 | MESA | 1.00 |
| 512012018558 | MESA | 1.00 |
| 512012018559 | MESA | 1.00 |
| 512012018560 | MESA | 1.00 |
| 512012018561 | MESA | 1.00 |
| 512012018562 | MESA | 1.00 |
| 512012018563 | MESA | 1.00 |
| 512012018564 | MESA | 1.00 |
| 512012018565 | MESA | 1.00 |
| 512012018566 | MESA | 1.00 |
| 512012018567 | MESA | 1.00 |
| 512012018568 | MESA | 1.00 |
| 512012018569 | MESA | 1.00 |
| 512012018570 | MESA | 1.00 |
| 512012018571 | MESA | 1.00 |
| 512012018572 | MESA | 1.00 |
| 512012018573 | MESA | 1.00 |
| 512012018574 | MESA | 1.00 |



Cuenta Pública 2021
Escuela Normal de Aguascalientes
Relación de Bienes Muebles que Componen el Patrimonio
Del 1 de enero al 31 de diciembre de 2021
(Pesos)

| Código | Descripción del Bien Mueble | Valor en libros |
|--------------|-----------------------------|-----------------|
| 512012018575 | MESA | 1.00 |
| 512012018576 | MESA | 1.00 |
| 512012018577 | MESA | 1.00 |
| 512012018578 | MESA | 1.00 |
| 512012018579 | MESA | 1.00 |
| 512012018580 | MESA | 1.00 |
| 512012018581 | MESA | 1.00 |
| 512012018582 | MESA | 1.00 |
| 512012018583 | MESA | 1.00 |
| 512012018584 | MESA | 1.00 |
| 512012018585 | MESA | 1.00 |
| 512012018586 | MESA | 1.00 |
| 512012018587 | MESA | 1.00 |
| 512012018588 | MESA | 1.00 |
| 512012018589 | MESA | 1.00 |
| 512012018590 | MESA | 1.00 |
| 512012018591 | MESA | 1.00 |
| 512012018592 | MESA | 1.00 |
| 512012018593 | MESA | 1.00 |
| 512012018594 | MESA | 1.00 |
| 512012018595 | MESA | 1.00 |
| 512012018596 | MESA | 1.00 |
| 512012018597 | MESA | 1.00 |
| 512012018598 | MESA | 1.00 |
| 512012018599 | MESA | 1.00 |
| 512012018600 | MESA | 1.00 |
| 512012018601 | MESA | 1.00 |
| 512012018602 | MESA | 1.00 |
| 512012018603 | MESA | 1.00 |
| 512012018604 | MESA | 1.00 |
| 512012018605 | MESA | 1.00 |
| 512012018606 | MESA | 1.00 |
| 512012018607 | MESA | 1.00 |
| 512012018608 | MESA | 1.00 |
| 512012018609 | MESA | 1.00 |
| 512012018610 | MESA | 1.00 |
| 512012018611 | MESA | 1.00 |
| 512012018612 | MESA | 1.00 |
| 512012018613 | MESA | 1.00 |
| 512012018614 | MESA | 1.00 |
| 512012018615 | MESA | 1.00 |
| 512012018616 | MESA | 1.00 |
| 512012018617 | MESA | 1.00 |
| 512012018618 | MESA | 1.00 |
| 512012018619 | MESA | 1.00 |
| 512012018620 | MESA | 1.00 |
| 512012018621 | MESA | 1.00 |
| 512012018622 | MESA | 1.00 |
| 512012018623 | MESA | 1.00 |
| 512012018624 | MESA | 1.00 |



Cuenta Pública 2021
Escuela Normal de Aguascalientes
Relación de Bienes Muebles que Componen el Patrimonio
Del 1 de enero al 31 de diciembre de 2021
(Pesos)

| Código | Descripción del Bien Mueble | Valor en libros |
|--------------|-----------------------------|-----------------|
| 512012018625 | MESA | 1.00 |
| 512012018626 | MESA | 1.00 |
| 512012018627 | MESA | 1.00 |
| 512012018628 | MESA | 1.00 |
| 512012018629 | MESA | 1.00 |
| 512012018630 | MESA | 1.00 |
| 512012018631 | MESA | 1.00 |
| 512012018632 | MESA | 1.00 |
| 512012018633 | MESA | 1.00 |
| 512012018634 | MESA | 1.00 |
| 512012018635 | MESA | 1.00 |
| 512012018636 | MESA | 1.00 |
| 512012018637 | MESA | 1.00 |
| 512012018638 | MESA | 1.00 |
| 512012018639 | MESA | 1.00 |
| 512012018640 | MESA | 1.00 |
| 512012018641 | MESA | 1.00 |
| 512012018642 | MESA | 1.00 |
| 512012018643 | MESA | 1.00 |
| 512012018644 | MESA | 1.00 |
| 512012018645 | MESA | 1.00 |
| 512012018646 | MESA | 1.00 |
| 512012018647 | MESA | 1.00 |
| 512012018648 | MESA | 1.00 |
| 512012018649 | MESA | 1.00 |
| 512012018650 | MESA | 1.00 |
| 512012018651 | MESA | 1.00 |
| 512012018652 | MESA | 1.00 |
| 512012018653 | MESA | 1.00 |
| 512012018654 | MESA | 1.00 |
| 512012018655 | MESA | 1.00 |
| 512012018656 | MESA | 1.00 |
| 512012018657 | MESA | 1.00 |
| 512012018658 | MESA | 1.00 |
| 512012018659 | MESA | 1.00 |
| 512012018660 | MESA | 1.00 |
| 512012018661 | MESA | 1.00 |
| 512012018662 | MESA | 1.00 |
| 512012018663 | MESA | 1.00 |
| 512012018664 | MESA | 1.00 |
| 512012018665 | MESA | 1.00 |
| 512012018666 | MESA | 1.00 |
| 512012018667 | MESA | 1.00 |
| 512012018668 | MESA | 1.00 |
| 512012018669 | MESA | 1.00 |
| 512012018670 | MESA | 1.00 |
| 512012018671 | MESA | 1.00 |
| 512012018672 | MESA | 1.00 |
| 512012018673 | MESA | 1.00 |
| 512012018674 | MESA | 1.00 |



Cuenta Pública 2021
Escuela Normal de Aguascalientes
Relación de Bienes Muebles que Componen el Patrimonio
Del 1 de enero al 31 de diciembre de 2021
(Pesos)

| Código | Descripción del Bien Mueble | Valor en libros |
|--------------|-----------------------------|-----------------|
| 512012018675 | MESA | 1.00 |
| 512012018676 | MESA | 1.00 |
| 512012018677 | MESA | 1.00 |
| 512012018678 | MESA | 1.00 |
| 512012018679 | MESA | 1.00 |
| 512012018680 | MESA | 1.00 |
| 512012018681 | MESA | 1.00 |
| 512012018682 | MESA | 1.00 |
| 512012018683 | MESA | 1.00 |
| 512012018684 | SILLA | 1.00 |
| 512012018685 | SILLA | 1.00 |
| 512012018686 | SILLA | 1.00 |
| 512012018687 | SILLA | 1.00 |
| 512012018688 | SILLA | 1.00 |
| 512012018689 | SILLA | 1.00 |
| 512012018690 | SILLA | 1.00 |
| 512012018691 | SILLA | 1.00 |
| 512012018692 | SILLA | 1.00 |
| 512012018693 | SILLA | 1.00 |
| 512012018694 | SILLA | 1.00 |
| 512012018695 | SILLA | 1.00 |
| 512012018696 | SILLA | 1.00 |
| 512012018697 | SILLA | 1.00 |
| 512012018698 | SILLA | 1.00 |
| 512012018699 | SILLA | 1.00 |
| 512012018700 | SILLA | 1.00 |
| 512012018701 | SILLA | 1.00 |
| 512012018702 | SILLA | 1.00 |
| 512012018703 | SILLA | 1.00 |
| 512012018704 | SILLA | 1.00 |
| 512012018705 | SILLA | 1.00 |
| 512012018706 | SILLA | 1.00 |
| 512012018707 | SILLA | 1.00 |
| 512012018708 | SILLA | 1.00 |
| 512012018709 | SILLA | 1.00 |
| 512012018710 | SILLA | 1.00 |
| 512012018711 | SILLA | 1.00 |
| 512012018712 | SILLA | 1.00 |
| 512012018713 | ARCHIVERO | 1.00 |
| 512012018714 | ARCHIVERO | 1.00 |
| 512012018715 | ARCHIVERO | 1.00 |
| 512012018716 | ARCHIVERO | 1.00 |
| 512012018717 | ARCHIVERO | 1.00 |
| 512012018718 | ARCHIVERO | 1.00 |
| 512012018719 | ARCHIVERO | 1.00 |
| 512012018720 | ARCHIVERO | 1.00 |
| 512012018721 | MESA | 1.00 |
| 512012018722 | MESA | 1.00 |
| 512012018723 | MESA | 1.00 |
| 512012018724 | MESA | 1.00 |



Cuenta Pública 2021
Escuela Normal de Aguascalientes
Relación de Bienes Muebles que Componen el Patrimonio
Del 1 de enero al 31 de diciembre de 2021
(Pesos)

| Código | Descripción del Bien Mueble | Valor en libros |
|--------------|--|-----------------|
| 512012018725 | MESA | 1.00 |
| 512012018726 | MESA | 1.00 |
| 512012018727 | MESA | 1.00 |
| 512012018728 | MESA | 1.00 |
| 512012018729 | MESA | 1.00 |
| 512012018730 | MESA | 1.00 |
| 512012018731 | MESA | 1.00 |
| 512012018732 | MESA | 1.00 |
| 512012018733 | MESA | 1.00 |
| 512012018734 | MESA | 1.00 |
| 512012018735 | MESA | 1.00 |
| 512012018736 | MESA | 1.00 |
| 512012018737 | MESA | 1.00 |
| 512012018738 | MESA | 1.00 |
| 512012018739 | MESA | 1.00 |
| 512012018740 | MESA | 1.00 |
| 512012018741 | MESA | 1.00 |
| 512012018742 | MESA | 1.00 |
| 512012018743 | MESA | 1.00 |
| 512012018744 | MESA | 1.00 |
| 512012018745 | MESA | 1.00 |
| 512012018745 | MESA | 1.00 |
| Total 51201 | | 5,154.92 |
| 515010003881 | MULTIFUNCIONAL EPSON | 1.00 |
| 515010001606 | PROYECTOR BENQ MS504 SVGA 3000 1 | 1.00 |
| 515010001682 | PROYECTOR BENQ MS504 SVGA 3000 2 | 1.00 |
| 515010001762 | PROYECTOR BENQ MS504 SVGA 3000 3 | 1.00 |
| 515010000011 | TELEFONO MULTILINEA SERIE BCBTJ514990 | 1.00 |
| 515010004055 | TARJETA CALLER ID PARA CONMUTADOR 3 LINEAS | 1.00 |
| 515010004034 | IMPRESORA DE CREDENCIALES DE PVC | 1.00 |
| 515010004034 | EQ. COMPUTO | 1.00 |
| 515010004040 | MULTIFUNCIONAL | 1.00 |
| 515010004041 | MULTIFUNCIONAL | 1.00 |
| 515010004042 | MULTIFUNCIONAL | 1.00 |
| 515010004043 | MULTIFUNCIONAL | 1.00 |
| 515010004044 | MULTIFUNCIONAL | 1.00 |
| 515010004045 | MULTIFUNCIONAL | 1.00 |
| 515010004357 | PANTALLA DIGITAL INTERACTIVA MULTITOQUE | 1.00 |
| 515010004046 | ACCESS POINT | 1.00 |
| 515010004047 | ACCESS POINT | 1.00 |
| 515010004048 | ACCESS POINT | 1.00 |
| 515012018746 | ACCESS POINT | 1.00 |
| 515012018747 | ACCESS POINT | 1.00 |
| 515012018748 | ACCESS POINT | 1.00 |
| 515012018749 | ACCESS POINT | 1.00 |
| 515012018750 | ACCESS POINT | 1.00 |
| 515012018751 | ACCESS POINT | 1.00 |
| 515012018752 | ACCESS POINT | 1.00 |
| 515012018753 | ACCESS POINT | 1.00 |
| 515012018754 | MULTIFUNCIONAL | 1.00 |



Cuenta Pública 2021
Escuela Normal de Aguascalientes
Relación de Bienes Muebles que Componen el Patrimonio
Del 1 de enero al 31 de diciembre de 2021
(Pesos)

| Código | Descripción del Bien Mueble | Valor en libros |
|---------------|---|-----------------|
| 515012018755 | MULTIFUNCIONAL | 1.00 |
| 515012018756 | MULTIFUNCIONAL | 1.00 |
| 515012018757 | LAB TOP | 1.00 |
| 515012108899 | IMPRESORA EPSON L310 INYECCION DE TINTA CONTINUA | 1.00 |
| 515012108900 | NO BREAK CDP R-UPR1008, 500W, 1000 VA, 30 MIN | 1.00 |
| 515012108901 | NO BREAK CDP R-UPR1008, 500W, 1000 VA, 30 MIN | 1.00 |
| 515012108902 | NO BREAK CDP R-UPR1008, 500W, 1000 VA, 30 MIN | 1.00 |
| 515012108903 | NO BREAK CDP R-UPR1008, 500W, 1000 VA, 30 MIN | 1.00 |
| 515012108904 | NO BREAK CDP R-UPR1008, 500W, 1000 VA, 30 MIN | 1.00 |
| 515012108905 | NO BREAK CDP R-UPR1008, 500W, 1000 VA, 30 MIN | 1.00 |
| 515012108906 | NO BREAK CDP R-UPR1008, 500W, 1000 VA, 30 MIN | 1.00 |
| 515012108907 | NO BREAK CDP R-UPR1008, 500W, 1000 VA, 30 MIN | 1.00 |
| 515012108908 | NO BREAK CDP R-UPR1008, 500W, 1000 VA, 30 MIN | 1.00 |
| 515012108909 | NO BREAK CDP R-UPR1008, 500W, 1000 VA, 30 MIN | 1.00 |
| 515012108910 | NO BREAK CDP R-UPR1008, 500W, 1000 VA, 30 MIN | 1.00 |
| 515012108911 | NO BREAK CDP R-UPR1008, 500W, 1000 VA, 30 MIN | 1.00 |
| 515012108912 | NO BREAK CDP R-UPR1008, 500W, 1000 VA, 30 MIN | 1.00 |
| 515012108913 | NO BREAK CDP R-UPR1008, 500W, 1000 VA, 30 MIN | 1.00 |
| 515012108914 | NO BREAK CDP R-UPR1008, 500W, 1000 VA, 30 MIN | 1.00 |
| 515012108915 | COMPUTADORA WS HP Z238 MT CI7 7700 64GB2TB DVDRW NVI | 1.00 |
| 515012108916 | DISCO DURO EXT ESCRITORIO 8TB WD MY BOOK | 1.00 |
| 515012108919 | IMPRESORA EPSON L310 INYECCION DE TINTA CONTINUA | 1.00 |
| 515012108920 | DRON DJI GL300 DRON DJI PHANTOM A ADVANCE VIDEO 4K/60 | 1.00 |
| 5150120190138 | COMPUTADORA HP PRODESK | 2,546.72 |
| 5150120190139 | COMPUTADORA HP PRODESK | 2,546.72 |
| 5150120190140 | COMPUTADORA HP PRODESK | 2,546.72 |
| 5150120190141 | COMPUTADORA HP PRODESK | 2,546.72 |
| 5150120190142 | COMPUTADORA HP PRODESK | 2,546.72 |
| 5150120190143 | COMPUTADORA HP PRODESK | 2,546.72 |
| 5150120190144 | COMPUTADORA HP PRODESK | 2,546.72 |
| 5150120190145 | FIREWALL | 37,311.80 |
| 5150120190018 | PROYECTOR | 1,811.31 |
| 5150120190019 | PROYECTOR | 1,811.31 |
| 5150120190020 | PROYECTOR | 1,811.31 |
| 5150120190021 | MULTIFUNCIONAL | 1,254.63 |
| 5150120190022 | MULTIFUNCIONAL | 1,254.63 |
| 515012020001 | COMPUTADORA DE ESCRITORIO HP | 8,293.55 |
| 515012020002 | COMPUTADORA DE ESCRITORIO HP | 8,293.55 |
| 515012020003 | COMPUTADORA DE ESCRITORIO HP | 8,293.55 |
| 515012020004 | COMPUTADORA DE ESCRITORIO HP | 8,293.55 |
| 515012020005 | COMPUTADORA DE ESCRITORIO HP | 8,293.55 |
| 515012020006 | COMPUTADORA DE ESCRITORIO HP | 8,293.55 |
| 515012020007 | COMPUTADORA DE ESCRITORIO HP | 8,293.55 |
| 515012020008 | COMPUTADORA DE ESCRITORIO HP | 8,293.55 |
| 515012020009 | COMPUTADORA DE ESCRITORIO HP | 8,293.55 |
| 515012020010 | COMPUTADORA DE ESCRITORIO HP | 8,293.55 |
| 515012020011 | COMPUTADORA DE ESCRITORIO HP | 8,293.55 |
| 515012020012 | COMPUTADORA DE ESCRITORIO HP | 8,293.55 |
| 515012020013 | COMPUTADORA DE ESCRITORIO HP | 8,293.55 |
| 515012020014 | COMPUTADORA DE ESCRITORIO HP | 8,293.55 |



Cuenta Pública 2021
Escuela Normal de Aguascalientes
Relación de Bienes Muebles que Componen el Patrimonio
Del 1 de enero al 31 de diciembre de 2021
(Pesos)

| Código | Descripción del Bien Mueble | Valor en libros |
|---------------|--|-----------------|
| 515012020015 | COMPUTADORA DE ESCRITORIO HP | 8,293.55 |
| 515012020016 | COMPUTADORA DE ESCRITORIO HP | 8,293.55 |
| 515012020017 | COMPUTADORA DE ESCRITORIO HP | 8,293.55 |
| 515012020018 | COMPUTADORA DE ESCRITORIO HP | 8,293.55 |
| 515012020019 | COMPUTADORA DE ESCRITORIO HP | 8,293.55 |
| 515012020020 | COMPUTADORA DE ESCRITORIO HP | 8,293.55 |
| 515012020021 | COMPUTADORA DE ESCRITORIO HP | 8,293.55 |
| 515012020022 | COMPUTADORA DE ESCRITORIO HP | 8,293.55 |
| 515012020023 | COMPUTADORA DE ESCRITORIO HP | 8,293.55 |
| 515012020024 | COMPUTADORA DE ESCRITORIO HP | 8,293.55 |
| 515012020025 | COMPUTADORA DE ESCRITORIO HP | 8,293.55 |
| 515012020026 | COMPUTADORA DE ESCRITORIO HP | 8,293.55 |
| 515012020027 | COMPUTADORA DE ESCRITORIO HP | 8,293.55 |
| 515012020028 | LAPTOP HP PROBOOK | 16,339.98 |
| 515012020029 | LAPTOP HP PROBOOK | 16,339.98 |
| 515012020030 | LAPTOP HP PROBOOK | 16,339.98 |
| 515012020031 | PUNTO DE ACCESO UNIFI | 1,886.27 |
| 515012020032 | PUNTO DE ACCESO UNIFI | 1,886.27 |
| 515012020033 | PUNTO DE ACCESO UNIFI | 1,886.27 |
| 515012020034 | PUNTO DE ACCESO UNIFI | 1,886.27 |
| 515012020035 | PUNTO DE ACCESO UNIFI | 1,886.27 |
| 515012020036 | PUNTO DE ACCESO UNIFI | 1,886.27 |
| 515012020037 | PUNTO DE ACCESO UNIFI | 1,886.27 |
| 515012020038 | PUNTO DE ACCESO UNIFI | 1,886.27 |
| 515012020039 | PUNTO DE ACCESO UNIFI | 1,886.27 |
| 515012020040 | PUNTO DE ACCESO UNIFI | 1,886.27 |
| 515012020041 | COPIADORA CANON IR-2630INCLUYE TONER Y G | 36,687.07 |
| 515012020042 | COPIADORA CANON IR-2630INCLUYE TONER Y G | 36,687.07 |
| Total 51501 | | 428,314.57 |
| 5220120190023 | TABLEROS | 61,354.34 |
| 5220120190024 | TABLEROS | 61,354.34 |
| Total 52201 | | 122,708.68 |
| 523010004039 | VIDEOCAMARA | 1.00 |
| 5230120190025 | CAMARA FOTOGRAFICA NIKON | 1,394.79 |
| Total 52301 | | 1,395.79 |
| 529010004035 | JUEGO DE JARDIN MONACO 1 | 1.00 |
| 529010004036 | JUEGO DE JARDIN MONACO 2 | 1.00 |
| 529010004037 | JUEGO DE JARDIN MONACO 3 | 1.00 |
| 529010004038 | JUEGO DE JARDIN MONACO 4 | 1.00 |
| 529010004039 | FAROL DE 4 LUCES | 1.00 |
| 529010004040 | MESA CUADRADA PARA JARDIN | 1.00 |
| 529010004041 | MESA MONACO CUATRO SILLAS JARDIN | 371.20 |
| 529010004042 | MESA MONACO CUATRO SILLAS JARDIN | 371.20 |
| 529010004043 | MESA MONACO CUATRO SILLAS JARDIN | 371.20 |
| 529010004044 | BANCA HOOL MEDIANA | 404.07 |
| 529010004045 | BANCA HOOL MEDIANA | 404.07 |
| 529010003792 | ESCRITORIO SALONES BACHILLERATO 1 | 687.50 |
| 529010003793 | ESCRITORIO SALONES BACHILLERATO 2 | 687.50 |
| 529010003794 | ESCRITORIO SALONES BACHILLERATO 3 | 687.50 |
| 529010003795 | ESCRITORIO SALONES BACHILLERATO 4 | 687.50 |



Cuenta Pública 2021
Escuela Normal de Aguascalientes
Relación de Bienes Muebles que Componen el Patrimonio
Del 1 de enero al 31 de diciembre de 2021
(Pesos)

| Código | Descripción del Bien Mueble | Valor en libros |
|---------------|------------------------------------|-----------------|
| 529010003791 | ESCRITORIO SALONES BACHILLERATO 5 | 687.50 |
| 529010003790 | ESCRITORIO SALONES BACHILLERATO 6 | 687.50 |
| 529010003789 | ESCRITORIO SALONES BACHILLERATO 7 | 687.50 |
| 529010003788 | ESCRITORIO SALONES BACHILLERATO 8 | 687.50 |
| 529010003787 | ESCRITORIO SALONES BACHILLERATO 9 | 687.50 |
| 529010003786 | ESCRITORIO SALONES BACHILLERATO 10 | 687.50 |
| 529010004055 | BAJO ELECTRICO YAMAHA ESTUDIANтина | 1.00 |
| 529010004056 | FAROL DE 4 LUCES | 4,141.20 |
| 529010003858 | FAROL DE 4 LUCES | 4,141.20 |
| 529010004035 | EQUIPO DE SONIDO BAFLE DE 15" | 1.00 |
| 529010004036 | EQUIPO DE SONIDO BAFLE DE 15" | 1.00 |
| 529010004037 | EQUIPO DE SONIDO BAFLE DE 15" | 1.00 |
| 529010004038 | EQUIPO DE SONIDO BAFLE DE 15" | 1.00 |
| 529010004358 | BANCA HOOL MEDIANA | 2,550.46 |
| 529012018920 | BAFLE | 1.00 |
| 529012018921 | BAFLE | 1.00 |
| 529012018922 | BAFLE | 1.00 |
| 529012018923 | BAFLE | 1.00 |
| 529012018924 | BAFLE | 1.00 |
| 529012018925 | BAFLE | 1.00 |
| 529012018926 | BAFLE | 1.00 |
| 529012018927 | BAFLE | 1.00 |
| 529012018928 | BAFLE | 1.00 |
| 529012018929 | BAFLE | 1.00 |
| 529012018930 | BAFLE | 1.00 |
| 5290120190026 | BASCULA LABORATORIO | 3,788.16 |
| 5290120190027 | CAFETERA | 1.00 |
| 5290120190028 | CAFETERA | 1.00 |
| 5290120190029 | CAFETERA | 1.00 |
| 5290120190030 | CAFETERA | 1.00 |
| 5290120190031 | CAFETERA | 1.00 |
| 5290120190032 | CAFETERA | 1.00 |
| 5290120190033 | CAFETERA | 1.00 |
| 5290120190034 | CAFETERA | 1.00 |
| 5290120190035 | CAFETERA | 1.00 |
| 5290120190036 | CAFETERA | 1.00 |
| 5290120190037 | CAFETERA | 1.00 |
| 5290120190038 | CAFETERA | 1.00 |
| 5290120190039 | CAFETERA | 1.00 |
| 5290120190040 | CAFETERA | 1.00 |
| 5290120190041 | CAFETERA | 1.00 |
| 5290120190042 | CAFETERA | 1.00 |
| 5290120190043 | CAFETERA | 1.00 |
| 5290120190044 | CAFETERA | 1.00 |
| 5290120190045 | SILLA | 1.00 |
| 5290120190046 | SILLA | 1.00 |
| 5290120190047 | SILLA | 1.00 |
| 5290120190048 | SILLA | 1.00 |
| 5290120190049 | SILLA | 1.00 |
| 5290120190050 | SILLA | 1.00 |



Cuenta Pública 2021
Escuela Normal de Aguascalientes
Relación de Bienes Muebles que Componen el Patrimonio
Del 1 de enero al 31 de diciembre de 2021
(Pesos)

| Código | Descripción del Bien Mueble | Valor en libros |
|---------------|-----------------------------|-----------------|
| 5290120190051 | SILLA | 1.00 |
| 5290120190052 | SILLA | 1.00 |
| 5290120190053 | SILLA | 1.00 |
| 5290120190054 | SILLA | 1.00 |
| 5290120190055 | SILLA | 1.00 |
| 5290120190056 | SILLA | 1.00 |
| 5290120190057 | SILLA | 1.00 |
| 5290120190058 | SILLA | 1.00 |
| 5290120190059 | SILLA | 1.00 |
| 5290120190060 | SILLA | 1.00 |
| 5290120190061 | SILLA | 1.00 |
| 5290120190062 | SILLA | 1.00 |
| 5290120190063 | SILLA | 1.00 |
| 5290120190064 | SILLA | 1.00 |
| 5290120190065 | SILLA | 1.00 |
| 5290120190066 | SILLA | 1.00 |
| 5290120190067 | SILLA | 1.00 |
| 5290120190068 | SILLA | 1.00 |
| 5290120190069 | SILLA | 1.00 |
| 5290120190070 | SILLA | 1.00 |
| 5290120190071 | SILLA | 1.00 |
| 5290120190072 | SILLA | 1.00 |
| 5290120190073 | SILLA | 1.00 |
| 5290120190074 | SILLA | 1.00 |
| 5290120190075 | SILLA | 1.00 |
| 5290120190076 | SILLA | 1.00 |
| 5290120190077 | SILLA | 1.00 |
| 5290120190078 | SILLA | 1.00 |
| 5290120190079 | SILLA | 1.00 |
| 5290120190080 | SILLA | 1.00 |
| 5290120190081 | SILLA | 1.00 |
| 5290120190082 | SILLA | 1.00 |
| 5290120190083 | SILLA | 1.00 |
| 5290120190084 | SILLA | 1.00 |
| 5290120190085 | SILLA | 1.00 |
| 5290120190086 | SILLA | 1.00 |
| 5290120190087 | SILLA | 1.00 |
| 5290120190088 | SILLA | 1.00 |
| 5290120190089 | SILLA | 1.00 |
| 5290120190090 | SILLA | 1.00 |
| 5290120190091 | SILLA | 1.00 |
| 5290120190092 | SILLA | 1.00 |
| 5290120190093 | SILLA | 1.00 |
| 5290120190094 | SILLA | 1.00 |
| 5290120190095 | BAFLE | 1.00 |
| 5290120190096 | BAFLE | 1.00 |
| 5290120190097 | BAFLE | 1.00 |
| 5290120190098 | BAFLE | 1.00 |
| 5290120190099 | BAFLE | 1.00 |
| 5290120190100 | BAFLE | 1.00 |



Cuenta Pública 2021
Escuela Normal de Aguascalientes
Relación de Bienes Muebles que Componen el Patrimonio
Del 1 de enero al 31 de diciembre de 2021
(Pesos)

| Código | Descripción del Bien Mueble | Valor en libros |
|---------------|--|-----------------|
| 5290120190101 | BAFLE | 1.00 |
| 5290120190102 | BAFLE | 1.00 |
| 5290120190103 | BAFLE | 1.00 |
| 5290120190104 | BAFLE | 1.00 |
| 5290120190105 | PLANCHA | 1.00 |
| 5290120190106 | SILLA GERENCIAL | 1.00 |
| 5290120190107 | SILLA GERENCIAL | 1.00 |
| 529012020001 | Pantalla LG UHD TV AI ThinQ 4K 65"- Sound Sync - 4K - Smart TV | 15,368.98 |
| 529012020002 | Pantalla LG UHD TV AI ThinQ 4K 65"- Sound Sync - 4K - Smart TV | 15,368.98 |
| 529012021002 | Pantalla SAMSUNG LED 65" AU7000 SMART, CRYSTAL 4K UHD - Smart TV | 20,288.50 |
| 529012021003 | Pantalla SAMSUNG LED 65" AU7000 SMART, CRYSTAL 4K UHD - Smart TV | 20,288.50 |
| Total 52901 | | 94,835.69 |
| 541010012012 | NISSAN TIIDA 2012 | 1.00 |
| 54101AFG4759 | NISSAN URVAN 2015 | 1.00 |
| 541010012017 | NISSAN VERSA 2018 | 40,900.00 |
| 541010022017 | NISSAN NP300 2018 | 60,720.00 |
| Total 54101 | | 101,622.00 |
| 567010004027 | COMPRESORA | 1.00 |
| 567010003169 | ESCALERA DE TIJERA 3 MTS | 1.00 |
| 567010004046 | TRACTOR PODADORA 22HP | 1.00 |
| 567010003853 | DESMALIZADORA GASOLINA FS38 | 1.00 |
| 567010003854 | DESMALIZADORA GASOLINA FS38 | 1.00 |
| 567010004047 | PODADORA BRIGGS 22" DE CORTE | 1.00 |
| 567010004048 | HIDROLABADORA A GASOLINA | 40.83 |
| 567010004049 | CORTACETOS STIHL HS45 | 452.40 |
| 567010004050 | ANDAMIO TUBULAR | 197.20 |
| 567010004051 | DESMALIZADORA STHIL | 674.54 |
| 567010004052 | MOTOSIERRA | 582.27 |
| 567010004053 | DESMALIZADORA STIHL FS 220 1 | 3,682.59 |
| 567010004054 | DESMALIZADORA STIHL FS 220 2 | 3,682.59 |
| 567010004057 | ESCALERA DE TIJERA ALUMINIO DOCE PELDAÑOS CUPRUM NO SERIE F3288-03 | 3,386.24 |
| 567010004058 | ESCALERA DE TIJERA ALUMINIO DOCE PELDAÑOS CUPRUM NO SERIE F3288-03 | 3,386.24 |
| 567010004059 | DESMALIZADORA STIHL FS460C EM SERIE 181533279 | 7,410.55 |
| 567010004060 | DESMALIZADORA A GASOLINA FS38 SERIE 808894791 | 1,205.90 |
| 567010004061 | MOTOSIERRA STIHL MS250 BARRA 18" R .0325 RMC-68 EXCENTA NO SERIE 811244454 | 2,689.60 |
| 567010004062 | CORTACETOS STIHL HS45 NO DE SERIE 810365767 | 2,563.74 |
| 567010004063 | BOMBA SUMERGIBLE AXLENT-IGOTO 1HP 25 GPM | 5,145.84 |
| 567010202017 | SOPLADORA STHIL | 6,063.60 |
| 5670120190108 | SOPLADORA | 6,504.40 |
| 5670120190109 | SOPLADORA | 6,504.40 |
| 5670120190110 | ESTACION DE BOTES RECICLADORES | 4,408.00 |
| 5670120190111 | ESTACION DE BOTES RECICLADORES | 4,408.00 |
| 5670120190112 | ESTACION DE BOTES RECICLADORES | 4,408.00 |
| 5670120190113 | ESTACION DE BOTES RECICLADORES | 4,408.00 |
| 5670120190114 | ESTACION DE BOTES RECICLADORES | 4,408.00 |
| 5670120190115 | ESTACION DE BOTES RECICLADORES | 4,408.00 |
| 5670120190116 | ESTACION DE BOTES RECICLADORES | 4,408.00 |
| 5670120190117 | ESTACION DE BOTES RECICLADORES | 4,408.00 |
| 5670120190118 | ESTACION DE BOTES RECICLADORES | 4,408.00 |
| 5670120190119 | ESTACION DE BOTES RECICLADORES | 4,408.00 |



Cuenta Pública 2021
Escuela Normal de Aguascalientes
Relación de Bienes Muebles que Componen el Patrimonio
Del 1 de enero al 31 de diciembre de 2021
(Pesos)

| Código | Descripción del Bien Mueble | Valor en libros |
|---------------|--|-----------------|
| 5670120190120 | EXTINTOR CO2 2.5 KG | 1.00 |
| 5670120190121 | EXTINTOR CO2 2.5 KG | 1.00 |
| 5670120190122 | EXTINTOR CO2 2.5 KG | 1.00 |
| 5670120190123 | EXTINTOR CO2 2.5 KG | 1.00 |
| 5670120190124 | EXTINTOR CO2 2.5 KG | 1.00 |
| 5670120190125 | EXTINTOR DE DPOS 4.5 KG | 1.00 |
| 5670120190126 | EXTINTOR DE DPOS 4.5 KG | 1.00 |
| 5670120190127 | EXTINTOR DE DPOS 4.5 KG | 1.00 |
| 5670120190128 | EXTINTOR DE DPOS 4.5 KG | 1.00 |
| 5670120190129 | EXTINTOR DE DPOS 4.5 KG | 1.00 |
| 5670120190130 | EXTINTOR DE DPOS 4.5 KG | 1.00 |
| 5670120190131 | EXTINTOR DE DPOS 4.5 KG | 1.00 |
| 5670120190132 | EXTINTOR DE DPOS 4.5 KG | 1.00 |
| 5670120190133 | EXTINTOR DE DPOS 4.5 KG | 1.00 |
| 5670120190134 | EXTINTOR DE DPOS 4.5 KG | 1.00 |
| 5670120190135 | EXTINTOR DE DPOS 4.5 KG | 1.00 |
| 5670120190136 | EXTINTOR DE DPOS 4.5 KG | 1.00 |
| 5670120190137 | EXTINTOR DE DPOS 4.5 KG | 1.00 |
| 567012018931 | VENTILADOR PEDESTAL | 1.00 |
| 567012018932 | VENTILADOR PEDESTAL | 1.00 |
| 567012018933 | HORNO DE MICROONDAS | 1.00 |
| 567012018934 | MAQUINA PARA SOLDAR TRUPER COND SOT-100 | 2,057.67 |
| 567012018935 | HORNO DE MICROONDAS | 1.00 |
| 567012018936 | VENTILADOR INDUSTRIAL | 1.00 |
| 567012018937 | VENTILADOR INDUSTRIAL | 1.00 |
| 567012018938 | VENTILADOR INDUSTRIAL | 1.00 |
| 567012018939 | VENTILADOR INDUSTRIAL | 1.00 |
| 567012018940 | VENTILADOR INDUSTRIAL | 1.00 |
| 567012018941 | DESMALAZADORA STIHL FS 38 TUBO CURVO CON CABEZAL | 1.00 |
| 567012018942 | PODADORA HONDA DE TRACCION MOTOR 5.5 HP | 7,238.30 |
| 567012020001 | PODADORA HONDA DE 21"CON MOTOR 170 CC CON ELEVADORES DE TRACCION C/BOLSA | 12,541.30 |
| 567012020002 | MOTOSIERRA DE ALTURA STIHL HT 101 3/8" P 12" | 11,208.25 |
| 567012020003 | TIJERA PARA PODADR 2 MANOS FREUND | 1.00 |
| Total 56701 | | 131,333.45 |
| 597010004243 | LICENCIA MICROSOFT OFFICE PROFESIONAL PLUS SNGL OLKP2016 | 1.00 |
| 597010004244 | LICENCIA MICROSOFT OFFICE PROFESIONAL PLUS SNGL OLKP2017 | 1.00 |
| 597010004245 | LICENCIA MICROSOFT OFFICE PROFESIONAL PLUS SNGL OLKP2018 | 1.00 |
| 597010004246 | LICENCIA MICROSOFT OFFICE PROFESIONAL PLUS SNGL OLKP2019 | 1.00 |
| 597010004247 | LICENCIA MICROSOFT OFFICE PROFESIONAL PLUS SNGL OLKP2020 | 1.00 |
| 597010004248 | LICENCIA MICROSOFT OFFICE PROFESIONAL PLUS SNGL OLKP2021 | 1.00 |
| 597010004249 | LICENCIA MICROSOFT OFFICE PROFESIONAL PLUS SNGL OLKP2022 | 1.00 |
| 597010004250 | LICENCIA MICROSOFT OFFICE PROFESIONAL PLUS SNGL OLKP2023 | 1.00 |
| 597010004251 | LICENCIA MICROSOFT OFFICE PROFESIONAL PLUS SNGL OLKP2024 | 1.00 |
| 597010004252 | LICENCIA MICROSOFT OFFICE PROFESIONAL PLUS SNGL OLKP2025 | 1.00 |
| 597010004253 | LICENCIA MICROSOFT OFFICE PROFESIONAL PLUS SNGL OLKP2026 | 1.00 |
| 597010004254 | LICENCIA MICROSOFT OFFICE PROFESIONAL PLUS SNGL OLKP2027 | 1.00 |
| 597010004255 | LICENCIA MICROSOFT OFFICE PROFESIONAL PLUS SNGL OLKP2028 | 1.00 |
| 597010004256 | LICENCIA MICROSOFT OFFICE PROFESIONAL PLUS SNGL OLKP2029 | 1.00 |
| 597010004257 | LICENCIA MICROSOFT OFFICE PROFESIONAL PLUS SNGL OLKP2030 | 1.00 |
| 597010004258 | LICENCIA MICROSOFT OFFICE PROFESIONAL PLUS SNGL OLKP2031 | 1.00 |



Cuenta Pública 2021
Escuela Normal de Aguascalientes
Relación de Bienes Muebles que Componen el Patrimonio
Del 1 de enero al 31 de diciembre de 2021
(Pesos)

| Código | Descripción del Bien Mueble | Valor en libros |
|--------------|--|-----------------|
| 597010004259 | LICENCIA MICROSOFT OFFICE PROFESIONAL PLUS SNGL OLKP2032 | 1.00 |
| 597010004260 | LICENCIA MICROSOFT OFFICE PROFESIONAL PLUS SNGL OLKP2033 | 1.00 |
| 597010004261 | LICENCIA MICROSOFT OFFICE PROFESIONAL PLUS SNGL OLKP2034 | 1.00 |
| 597010004262 | LICENCIA MICROSOFT OFFICE PROFESIONAL PLUS SNGL OLKP2035 | 1.00 |
| 597010004263 | LICENCIA MICROSOFT OFFICE PROFESIONAL PLUS SNGL OLKP2036 | 1.00 |
| 597010004264 | LICENCIA MICROSOFT OFFICE PROFESIONAL PLUS SNGL OLKP2037 | 1.00 |
| 597010004265 | LICENCIA MICROSOFT OFFICE PROFESIONAL PLUS SNGL OLKP2038 | 1.00 |
| 597010004266 | LICENCIA MICROSOFT OFFICE PROFESIONAL PLUS SNGL OLKP2039 | 1.00 |
| 597010004267 | LICENCIA MICROSOFT OFFICE PROFESIONAL PLUS SNGL OLKP2040 | 1.00 |
| 597010004268 | LICENCIA MICROSOFT OFFICE PROFESIONAL PLUS SNGL OLKP2041 | 1.00 |
| 597010004269 | LICENCIA MICROSOFT OFFICE PROFESIONAL PLUS SNGL OLKP2042 | 1.00 |
| 597010004270 | LICENCIA MICROSOFT OFFICE PROFESIONAL PLUS SNGL OLKP2043 | 1.00 |
| 597010004271 | LICENCIA MICROSOFT OFFICE PROFESIONAL PLUS SNGL OLKP2044 | 1.00 |
| 597010004272 | LICENCIA MICROSOFT OFFICE PROFESIONAL PLUS SNGL OLKP2045 | 1.00 |
| 597010004273 | LICENCIA MICROSOFT OFFICE PROFESIONAL PLUS SNGL OLKP2046 | 1.00 |
| 597010004274 | LICENCIA MICROSOFT OFFICE PROFESIONAL PLUS SNGL OLKP2047 | 1.00 |
| 597010004275 | LICENCIA MICROSOFT OFFICE PROFESIONAL PLUS SNGL OLKP2048 | 1.00 |
| 597010004276 | LICENCIA MICROSOFT OFFICE PROFESIONAL PLUS SNGL OLKP2049 | 1.00 |
| 597010004277 | LICENCIA MICROSOFT OFFICE PROFESIONAL PLUS SNGL OLKP2050 | 1.00 |
| 597010004278 | LICENCIA MICROSOFT OFFICE PROFESIONAL PLUS SNGL OLKP2051 | 1.00 |
| 597010004279 | LICENCIA MICROSOFT OFFICE PROFESIONAL PLUS SNGL OLKP2052 | 1.00 |
| 597010004280 | LICENCIA MICROSOFT OFFICE PROFESIONAL PLUS SNGL OLKP2053 | 1.00 |
| 597010004281 | LICENCIA MICROSOFT OFFICE PROFESIONAL PLUS SNGL OLKP2054 | 1.00 |
| 597010004282 | LICENCIA MICROSOFT OFFICE PROFESIONAL PLUS SNGL OLKP2055 | 1.00 |
| 597010004283 | LICENCIA MICROSOFT OFFICE PROFESIONAL PLUS SNGL OLKP2056 | 1.00 |
| 597010004284 | LICENCIA MICROSOFT OFFICE PROFESIONAL PLUS SNGL OLKP2057 | 1.00 |
| 597010004285 | LICENCIA MICROSOFT OFFICE PROFESIONAL PLUS SNGL OLKP2058 | 1.00 |
| 597010004286 | LICENCIA MICROSOFT OFFICE PROFESIONAL PLUS SNGL OLKP2059 | 1.00 |
| 597010004287 | LICENCIA MICROSOFT OFFICE PROFESIONAL PLUS SNGL OLKP2060 | 1.00 |
| 597010004288 | LICENCIA MICROSOFT OFFICE PROFESIONAL PLUS SNGL OLKP2061 | 1.00 |
| 597010004289 | LICENCIA MICROSOFT OFFICE PROFESIONAL PLUS SNGL OLKP2062 | 1.00 |
| 597010004290 | LICENCIA MICROSOFT OFFICE PROFESIONAL PLUS SNGL OLKP2063 | 1.00 |
| 597010004291 | LICENCIA MICROSOFT OFFICE PROFESIONAL PLUS SNGL OLKP2064 | 1.00 |
| 597010004292 | LICENCIA MICROSOFT OFFICE PROFESIONAL PLUS SNGL OLKP2065 | 1.00 |
| 597010004293 | LICENCIA MICROSOFT OFFICE PROFESIONAL PLUS SNGL OLKP2066 | 1.00 |
| 597010004294 | LICENCIA MICROSOFT OFFICE PROFESIONAL PLUS SNGL OLKP2067 | 1.00 |
| 597010004295 | LICENCIA MICROSOFT OFFICE PROFESIONAL PLUS SNGL OLKP2068 | 1.00 |
| 597010004296 | LICENCIA MICROSOFT OFFICE PROFESIONAL PLUS SNGL OLKP2069 | 1.00 |
| 597010004297 | LICENCIA MICROSOFT OFFICE PROFESIONAL PLUS SNGL OLKP2070 | 1.00 |
| 597010004298 | LICENCIA MICROSOFT OFFICE PROFESIONAL PLUS SNGL OLKP2071 | 1.00 |
| 597010004299 | LICENCIA MICROSOFT OFFICE PROFESIONAL PLUS SNGL OLKP2072 | 1.00 |
| 597010004300 | LICENCIA MICROSOFT OFFICE PROFESIONAL PLUS SNGL OLKP2073 | 1.00 |
| 597010004301 | LICENCIA MICROSOFT OFFICE PROFESIONAL PLUS SNGL OLKP2074 | 1.00 |
| 597010004302 | LICENCIA MICROSOFT OFFICE PROFESIONAL PLUS SNGL OLKP2075 | 1.00 |
| 597010004303 | LICENCIA MICROSOFT OFFICE PROFESIONAL PLUS SNGL OLKP2076 | 1.00 |
| 597010004304 | LICENCIA MICROSOFT OFFICE PROFESIONAL PLUS SNGL OLKP2077 | 1.00 |
| 597010004305 | LICENCIA MICROSOFT OFFICE PROFESIONAL PLUS SNGL OLKP2078 | 1.00 |
| 597010004306 | LICENCIA MICROSOFT OFFICE PROFESIONAL PLUS SNGL OLKP2079 | 1.00 |
| 597010004307 | LICENCIA MICROSOFT OFFICE PROFESIONAL PLUS SNGL OLKP2080 | 1.00 |
| 597010004308 | LICENCIA MICROSOFT OFFICE PROFESIONAL PLUS SNGL OLKP2081 | 1.00 |



Cuenta Pública 2021
Escuela Normal de Aguascalientes
Relación de Bienes Muebles que Componen el Patrimonio
Del 1 de enero al 31 de diciembre de 2021
(Pesos)

| Código | Descripción del Bien Mueble | Valor en libros |
|--------------|--|-----------------|
| 597010004309 | LICENCIA MICROSOFT OFFICE PROFESIONAL PLUS SNGL OLKP2082 | 1.00 |
| 597010004310 | LICENCIA MICROSOFT OFFICE PROFESIONAL PLUS SNGL OLKP2083 | 1.00 |
| 597010004311 | LICENCIA MICROSOFT OFFICE PROFESIONAL PLUS SNGL OLKP2084 | 1.00 |
| 597010004312 | LICENCIA MICROSOFT OFFICE PROFESIONAL PLUS SNGL OLKP2085 | 1.00 |
| 597010004313 | LICENCIA MICROSOFT OFFICE PROFESIONAL PLUS SNGL OLKP2086 | 1.00 |
| 597010004314 | LICENCIA MICROSOFT OFFICE PROFESIONAL PLUS SNGL OLKP2087 | 1.00 |
| 597010004315 | LICENCIA MICROSOFT OFFICE PROFESIONAL PLUS SNGL OLKP2088 | 1.00 |
| 597010004316 | LICENCIA MICROSOFT OFFICE PROFESIONAL PLUS SNGL OLKP2089 | 1.00 |
| 597010004317 | LICENCIA MICROSOFT OFFICE PROFESIONAL PLUS SNGL OLKP2090 | 1.00 |
| 597010004318 | LICENCIA MICROSOFT OFFICE PROFESIONAL PLUS SNGL OLKP2091 | 1.00 |
| 597010004319 | LICENCIA MICROSOFT OFFICE PROFESIONAL PLUS SNGL OLKP2092 | 1.00 |
| 597010004320 | LICENCIA MICROSOFT OFFICE PROFESIONAL PLUS SNGL OLKP2093 | 1.00 |
| 597010004321 | LICENCIA MICROSOFT OFFICE PROFESIONAL PLUS SNGL OLKP2094 | 1.00 |
| 597010004322 | LICENCIA MICROSOFT OFFICE PROFESIONAL PLUS SNGL OLKP2095 | 1.00 |
| 597010004323 | LICENCIA MICROSOFT OFFICE PROFESIONAL PLUS SNGL OLKP2096 | 1.00 |
| 597010004324 | LICENCIA MICROSOFT OFFICE PROFESIONAL PLUS SNGL OLKP2097 | 1.00 |
| 597010004325 | LICENCIA MICROSOFT OFFICE PROFESIONAL PLUS SNGL OLKP2098 | 1.00 |
| 597010004326 | LICENCIA MICROSOFT OFFICE PROFESIONAL PLUS SNGL OLKP2099 | 1.00 |
| 597010004327 | LICENCIA MICROSOFT OFFICE PROFESIONAL PLUS SNGL OLKP2099 | 1.00 |
| 597010004328 | LICENCIA MICROSOFT OFFICE PROFESIONAL PLUS SNGL OLKP2100 | 1.00 |
| 597010004329 | LICENCIA MICROSOFT OFFICE PROFESIONAL PLUS SNGL OLKP2101 | 1.00 |
| 597010004330 | LICENCIA MICROSOFT OFFICE PROFESIONAL PLUS SNGL OLKP2102 | 1.00 |
| 597010004331 | LICENCIA MICROSOFT OFFICE PROFESIONAL PLUS SNGL OLKP2103 | 1.00 |
| 597010004332 | LICENCIA MICROSOFT OFFICE PROFESIONAL PLUS SNGL OLKP2104 | 1.00 |
| 597010004333 | LICENCIA MICROSOFT OFFICE PROFESIONAL PLUS SNGL OLKP2105 | 1.00 |
| 597010004334 | LICENCIA MICROSOFT OFFICE PROFESIONAL PLUS SNGL OLKP2106 | 1.00 |
| 597010004335 | LICENCIA MICROSOFT OFFICE PROFESIONAL PLUS SNGL OLKP2107 | 1.00 |
| 597010004336 | LICENCIA MICROSOFT OFFICE PROFESIONAL PLUS SNGL OLKP2108 | 1.00 |
| 597010004337 | LICENCIA MICROSOFT OFFICE PROFESIONAL PLUS SNGL OLKP2109 | 1.00 |
| 597010004338 | LICENCIA MICROSOFT OFFICE PROFESIONAL PLUS SNGL OLKP2110 | 1.00 |
| 597010004339 | LICENCIA MICROSOFT OFFICE PROFESIONAL PLUS SNGL OLKP2111 | 1.00 |
| 597010004340 | LICENCIA MICROSOFT OFFICE PROFESIONAL PLUS SNGL OLKP2112 | 1.00 |
| 597010004341 | LICENCIA MICROSOFT OFFICE PROFESIONAL PLUS SNGL OLKP2113 | 1.00 |
| 597010004342 | LICENCIA MICROSOFT OFFICE PROFESIONAL PLUS SNGL OLKP2114 | 1.00 |
| 597010004343 | LICENCIA MICROSOFT OFFICE PROFESIONAL PLUS SNGL OLKP2115 | 1.00 |
| 597010004344 | LICENCIA MICROSOFT OFFICE PROFESIONAL PLUS SNGL OLKP2116 | 1.00 |
| 597010004345 | LICENCIA MICROSOFT OFFICE PROFESIONAL PLUS SNGL OLKP2117 | 1.00 |
| 597010004346 | LICENCIA MICROSOFT OFFICE PROFESIONAL PLUS SNGL OLKP2118 | 1.00 |
| 597010004347 | LICENCIA MICROSOFT OFFICE PROFESIONAL PLUS SNGL OLKP2119 | 1.00 |
| 597010004348 | LICENCIA MICROSOFT OFFICE PROFESIONAL PLUS SNGL OLKP2120 | 1.00 |
| 597010004349 | LICENCIA MICROSOFT OFFICE PROFESIONAL PLUS SNGL OLKP2121 | 1.00 |
| 597010004350 | LICENCIA MICROSOFT OFFICE PROFESIONAL PLUS SNGL OLKP2122 | 1.00 |
| 597010004351 | LICENCIA MICROSOFT OFFICE PROFESIONAL PLUS SNGL OLKP2123 | 1.00 |
| 597010004352 | LICENCIA MICROSOFT OFFICE PROFESIONAL PLUS SNGL OLKP2124 | 1.00 |
| 597010004353 | LICENCIA MICROSOFT OFFICE PROFESIONAL PLUS SNGL OLKP2125 | 1.00 |
| 597010004354 | LICENCIA MICROSOFT OFFICE PROFESIONAL PLUS SNGL OLKP2126 | 1.00 |
| 597010004355 | LICENCIA MICROSOFT OFFICE PROFESIONAL PLUS SNGL OLKP2127 | 1.00 |
| 597010004356 | LICENCIA MICROSOFT OFFICE PROFESIONAL PLUS SNGL OLKP2128 | 1.00 |
| 597012018758 | LICENCIA OFICCE 2016 | 1.00 |
| 597012018759 | LICENCIA OFICCE 2016 | 1.00 |



Cuenta Pública 2021
Escuela Normal de Aguascalientes
Relación de Bienes Muebles que Componen el Patrimonio
Del 1 de enero al 31 de diciembre de 2021
(Pesos)

| Código | Descripción del Bien Mueble | Valor en libros |
|--------------|-----------------------------|-----------------|
| 597012018760 | LICENCIA OFICCE 2016 | 1.00 |
| 597012018761 | LICENCIA OFICCE 2016 | 1.00 |
| 597012018762 | LICENCIA OFICCE 2016 | 1.00 |
| 597012018763 | LICENCIA OFICCE 2016 | 1.00 |
| 597012018764 | LICENCIA OFICCE 2016 | 1.00 |
| 597012018765 | LICENCIA OFICCE 2016 | 1.00 |
| 597012018766 | LICENCIA OFICCE 2016 | 1.00 |
| 597012018767 | LICENCIA OFICCE 2016 | 1.00 |
| 597012018768 | LICENCIA OFICCE 2016 | 1.00 |
| 597012018769 | LICENCIA OFICCE 2016 | 1.00 |
| 597012018770 | LICENCIA OFICCE 2016 | 1.00 |
| 597012018771 | LICENCIA OFICCE 2016 | 1.00 |
| 597012018772 | LICENCIA OFICCE 2016 | 1.00 |
| 597012018773 | LICENCIA OFICCE 2016 | 1.00 |
| 597012018774 | LICENCIA OFICCE 2016 | 1.00 |
| 597012018775 | LICENCIA OFICCE 2016 | 1.00 |
| 597012018776 | LICENCIA OFICCE 2016 | 1.00 |
| 597012018777 | LICENCIA OFICCE 2016 | 1.00 |
| 597012018778 | LICENCIA OFICCE 2016 | 1.00 |
| 597012018779 | LICENCIA OFICCE 2016 | 1.00 |
| 597012018780 | LICENCIA OFICCE 2016 | 1.00 |
| 597012018781 | LICENCIA OFICCE 2016 | 1.00 |
| 597012018782 | LICENCIA OFICCE 2016 | 1.00 |
| 597012018783 | LICENCIA OFICCE 2016 | 1.00 |
| 597012018784 | LICENCIA OFICCE 2016 | 1.00 |
| 597012018785 | LICENCIA OFICCE 2016 | 1.00 |
| 597012018786 | LICENCIA OFICCE 2016 | 1.00 |
| 597012018787 | LICENCIA OFICCE 2016 | 1.00 |
| 597012018788 | LICENCIA OFICCE 2016 | 1.00 |
| 597012018789 | LICENCIA OFICCE 2016 | 1.00 |
| 597012018790 | LICENCIA OFICCE 2016 | 1.00 |
| 597012018791 | LICENCIA OFICCE 2016 | 1.00 |
| 597012018792 | LICENCIA OFICCE 2016 | 1.00 |
| 597012018793 | LICENCIA OFICCE 2016 | 1.00 |
| 597012018794 | LICENCIA OFICCE 2016 | 1.00 |
| 597012018795 | LICENCIA OFICCE 2016 | 1.00 |
| 597012018796 | LICENCIA OFICCE 2016 | 1.00 |
| 597012018797 | LICENCIA OFICCE 2016 | 1.00 |
| 597012018798 | LICENCIA OFICCE 2016 | 1.00 |
| 597012018799 | LICENCIA OFICCE 2016 | 1.00 |
| 597012018800 | LICENCIA OFICCE 2016 | 1.00 |
| 597012018801 | LICENCIA OFICCE 2016 | 1.00 |
| 597012018802 | LICENCIA OFICCE 2016 | 1.00 |
| 597012018803 | LICENCIA OFICCE 2016 | 1.00 |
| 597012018804 | LICENCIA OFICCE 2016 | 1.00 |
| 597012018805 | LICENCIA OFICCE 2016 | 1.00 |
| 597012018806 | LICENCIA OFICCE 2016 | 1.00 |
| 597012018807 | LICENCIA OFICCE 2016 | 1.00 |
| 597012018808 | LICENCIA OFICCE 2016 | 1.00 |
| 597012018809 | LICENCIA OFICCE 2016 | 1.00 |



Cuenta Pública 2021
Escuela Normal de Aguascalientes
Relación de Bienes Muebles que Componen el Patrimonio
Del 1 de enero al 31 de diciembre de 2021
(Pesos)

| Código | Descripción del Bien Mueble | Valor en libros |
|--------------|-----------------------------|-----------------|
| 597012018810 | LICENCIA OFICCE 2016 | 1.00 |
| 597012018811 | LICENCIA OFICCE 2016 | 1.00 |
| 597012018812 | LICENCIA OFICCE 2016 | 1.00 |
| 597012018813 | LICENCIA OFICCE 2016 | 1.00 |
| 597012018814 | LICENCIA OFICCE 2016 | 1.00 |
| 597012018815 | LICENCIA OFICCE 2016 | 1.00 |
| 597012018816 | LICENCIA OFICCE 2016 | 1.00 |
| 597012018817 | LICENCIA OFICCE 2016 | 1.00 |
| 597012018818 | LICENCIA OFICCE 2016 | 1.00 |
| 597012018819 | LICENCIA OFICCE 2016 | 1.00 |
| 597012018820 | LICENCIA OFICCE 2016 | 1.00 |
| 597012018821 | LICENCIA OFICCE 2016 | 1.00 |
| 597012018822 | LICENCIA OFICCE 2016 | 1.00 |
| 597012018823 | LICENCIA OFICCE 2016 | 1.00 |
| 597012018824 | LICENCIA OFICCE 2016 | 1.00 |
| 597012018825 | LICENCIA OFICCE 2016 | 1.00 |
| 597012018826 | LICENCIA OFICCE 2016 | 1.00 |
| 597012018827 | LICENCIA OFICCE 2016 | 1.00 |
| 597012018828 | LICENCIA OFICCE 2016 | 1.00 |
| 597012018829 | LICENCIA OFICCE 2016 | 1.00 |
| 597012018830 | LICENCIA OFICCE 2016 | 1.00 |
| 597012018831 | LICENCIA OFICCE 2016 | 1.00 |
| 597012018832 | LICENCIA OFICCE 2016 | 1.00 |
| 597012018833 | LICENCIA OFICCE 2016 | 1.00 |
| 597012018834 | LICENCIA OFICCE 2016 | 1.00 |
| 597012018835 | LICENCIA OFICCE 2016 | 1.00 |
| 597012018836 | LICENCIA OFICCE 2016 | 1.00 |
| 597012018837 | LICENCIA OFICCE 2016 | 1.00 |
| 597012018838 | LICENCIA OFICCE 2016 | 1.00 |
| 597012018839 | LICENCIA OFICCE 2016 | 1.00 |
| 597012018840 | LICENCIA OFICCE 2016 | 1.00 |
| 597012018841 | LICENCIA OFICCE 2016 | 1.00 |
| 597012018842 | LICENCIA OFICCE 2016 | 1.00 |
| 597012018843 | LICENCIA OFICCE 2016 | 1.00 |
| 597012018844 | LICENCIA OFICCE 2016 | 1.00 |
| 597012018845 | LICENCIA OFICCE 2016 | 1.00 |
| 597012018846 | LICENCIA OFICCE 2016 | 1.00 |
| 597012018847 | LICENCIA OFICCE 2016 | 1.00 |
| 597012018848 | LICENCIA OFICCE 2016 | 1.00 |
| 597012018849 | LICENCIA OFICCE 2016 | 1.00 |
| 597012018850 | LICENCIA OFICCE 2016 | 1.00 |
| 597012018851 | LICENCIA OFICCE 2016 | 1.00 |
| 597012018852 | LICENCIA OFICCE 2016 | 1.00 |
| 597012018853 | LICENCIA OFICCE 2016 | 1.00 |
| 597012018854 | LICENCIA OFICCE 2016 | 1.00 |
| 597012018855 | LICENCIA OFICCE 2016 | 1.00 |
| 597012018856 | LICENCIA OFICCE 2016 | 1.00 |
| 597012018857 | LICENCIA OFICCE 2016 | 1.00 |
| 597012018858 | LICENCIA OFICCE 2016 | 1.00 |
| 597012018859 | LICENCIA OFICCE 2016 | 1.00 |



Cuenta Pública 2021
Escuela Normal de Aguascalientes
Relación de Bienes Muebles que Componen el Patrimonio
Del 1 de enero al 31 de diciembre de 2021
(Pesos)


| Código | Descripción del Bien Mueble | Valor en libros |
|-----------------------------------|-----------------------------|-----------------|
| 597012018860 | LICENCIA OFICCE 2016 | 1.00 |
| 597012018861 | LICENCIA OFICCE 2016 | 1.00 |
| 597012018862 | LICENCIA OFICCE 2016 | 1.00 |
| 597012018863 | LICENCIA OFICCE 2016 | 1.00 |
| 597012018864 | LICENCIA OFICCE 2016 | 1.00 |
| 597012018865 | LICENCIA OFICCE 2016 | 1.00 |
| 597012018866 | LICENCIA OFICCE 2016 | 1.00 |
| 597012018867 | LICENCIA OFICCE 2016 | 1.00 |
| 597012018868 | LICENCIA OFICCE 2016 | 1.00 |
| 597012018869 | LICENCIA OFICCE 2016 | 1.00 |
| 597012018870 | LICENCIA OFICCE 2016 | 1.00 |
| 597012018871 | LICENCIA OFICCE 2016 | 1.00 |
| 597012018872 | LICENCIA OFICCE 2016 | 1.00 |
| 597012018873 | LICENCIA OFICCE 2016 | 1.00 |
| 597012018874 | LICENCIA OFICCE 2016 | 1.00 |
| 597012018875 | LICENCIA OFICCE 2016 | 1.00 |
| 597012018876 | LICENCIA OFICCE 2016 | 1.00 |
| 597012018877 | LICENCIA OFICCE 2016 | 1.00 |
| 597012018878 | LICENCIA OFICCE 2016 | 1.00 |
| 597012018879 | LICENCIA OFICCE 2016 | 1.00 |
| Total 59701 | | 236.00 |
| Total de Bienes Muebles en libros | | 995,240.04 |




Cuenta Pública 2021
Escuela Normal de Aguascalientes
Relación de Bienes Inmuebles que Componen el Patrimonio
Del 1 de enero al 31 de diciembre de 2021
(Pesos)

| Código | Descripción del Bien Mueble | Valor en libros |
|--------|-----------------------------|-----------------|
| | | |

"En el año 2020, no se tuvieron Relación de Bienes Inmuebles que componen el Patrimonio"


LIC. TERESA DE JESÚS RAMÍREZ GÓMEZ
DIRECTORA GENERAL DE LA ESCUELA NORMAL
DE AGUASCALIENTES


C.P. JUAN ROBERTO ARELLANO PIZAÑA
ENCARGADO DE DESPACHO DE LA
SUBDIRECCION ADMINISTRATIVA DE LA ENA



Cuenta Pública 2021
Escuela Normal de Aguascalientes
Relación de cuentas bancarias productivas específicas
Del 1 de enero al 31 de diciembre de 2021
(Pesos)

| Fondo, Programa o Convenio | Datos de la Cuenta Bancaria | |
|----------------------------|-----------------------------|------------------|
| | Institución Bancaria | Número de Cuenta |
| | | |

"En el año 2021, no se tuvieron Relación de cuentas bancarias productivas específicas"

LIC. TERESA DE JESÚS RAMÍREZ GÓMEZ
DIRECTORA GENERAL DE LA ESCUELA
NORMAL DE AGUASCALIENTES

C.P. JUAN ROBERTO ARELLANO PIZAÑA
ENCARGADO DE DESPACHO DE LA
SUBDIRECCION ADMINISTRATIVA DE LA ENA



Cuenta Pública 2021
Escuela Normal de Aguascalientes
Relación de Esquemas Bursátiles y de Coberturas Financieras
Al 31 de diciembre de 2021
(Pesos)

| |
|--|
| |
|--|

"En el año 2021, no se tuvieron Relación de Esquemas Bursátiles y de Coberturas Financieras"

LIC. TERESA DE JESÚS RAMÍREZ GÓMEZ
DIRECTORA GENERAL DE LA ESCUELA NORMAL DE
AGUASCALIENTES


C.P. JUAN ROBERTO ARELLANO PIZAÑA
ENCARGADO DE DESPACHO DE LA SUBDIRECCION
ADMINISTRATIVA DE LA ENA




Cuenta Pública 2021
Escuela Normal de Aguascalientes
Ejercicio y Destino del Gasto Federalizado y Reintegros
Del 1 de enero al 31 de diciembre de 2021
(Pesos)

| Programa o Fondo | Destino de los Recursos | Ejercicio | | Reintegro |
|------------------|-------------------------|-----------|--------|-----------|
| | | DEVENGADO | PAGADO | |
| | | | | |

"En el año 2021, no se tuvo Ejercicio y Destino de Gasto Federalizado y Reintegros"


LIC. TERESA DE JESÚS RAMÍREZ GÓMEZ
DIRECTORA GENERAL DE LA ESCUELA
NORMAL DE AGUASCALIENTES


C.P. JUAN ROBERTO ARELLANO PIZAÑA
ENCARGADO DE DESPACHO DE LA
SUBDIRECCIÓN ADMINISTRATIVA DE LA ENA



ESCUELA NORMAL DE AGUASCALIENTES

Disciplina Financiera

CUENTA PÚBLICA 2021



ESCUELA NORMAL DE AGUASCALIENTES (ENA) (a)
Estado de Situación Financiera Detallado - LDF
Al 31 de diciembre de 2020 y al 31 de Diciembre de 2021 (b)
(PESOS)

| Concepto (c) | 2021 (d) | 31 de diciembre de 2020 (e) | Concepto (c) | 2021 (d) | 31 de diciembre de 2020 (e) |
|--|-----------|-----------------------------|---|-----------|-----------------------------|
| ACTIVO | | | PASIVO | | |
| Activo Circulante | | | Pasivo Circulante | | |
| a. Efectivo y Equivalentes (a=a1+a2+a3+a4+a5+a6+a7) | | | a. Cuentas por Pagar a Corto Plazo (a=a1+a2+a3+a4+a5+a6+a7+a8+a9) | | |
| a1) Efectivo | 80,959 | 3,573,570 | a1) Servicios Personales por Pagar a Corto Plazo | 2,051,308 | 2,076,098 |
| a2) Bancos/Tesorería | 18,500 | 18,500 | a2) Proveedores por Pagar a Corto Plazo | 1,247,560 | 1,078,080 |
| a3) Bancos/Dependencias y Otros | 54,514 | 3,547,125 | a3) Contratistas por Obras Públicas por Pagar a Corto Plazo | 6,280 | 227,963 |
| a4) Inversiones Temporales (Hasta 3 meses) | 0 | 0 | a4) Participaciones y Aportaciones por Pagar a Corto Plazo | 0 | 0 |
| a5) Fondos con Afectación Específica | 0 | 0 | a5) Transferencias Otorgadas por Pagar a Corto Plazo | 0 | 0 |
| a6) Depósitos de Fondos de Terceros en Garantía y/o Administración | 0 | 0 | a6) Intereses, Comisiones y Otros Gastos de la Deuda Pública por Pagar a Corto Plazo | 0 | 0 |
| a7) Otros Efectivos y Equivalentes | 7,945 | 7,945 | a7) Retenciones y Contribuciones por Pagar a Corto Plazo | 0 | 0 |
| b. Derechos a Recibir Efectivo o Equivalentes (b=b1+b2+b3+b4+b5+b6+b7) | 0 | 0 | a8) Devoluciones de la Ley de Ingresos por Pagar a Corto Plazo | 786,243 | 758,830 |
| b1) Inversiones Financieras de Corto Plazo | 2,169,823 | 23,164 | a9) Otras Cuentas por Pagar a Corto Plazo | 11,225 | 11,225 |
| b2) Cuentas por Cobrar a Corto Plazo | 2,169,833 | 0 | b. Documentos por Pagar a Corto Plazo (b=b1+b2+b3) | 0 | 0 |
| b3) Deudores Diversos por Cobrar a Corto Plazo | -10 | 3,164 | b1) Documentos Comerciales por Pagar a Corto Plazo | 0 | 0 |
| b4) Ingresos por Recuperar a Corto Plazo | 0 | 20,000 | b2) Documentos con Contratistas por Obras Públicas por Pagar a Corto Plazo | 0 | 0 |
| b5) Deudores por Anticipos de la Tesorería a Corto Plazo | 0 | 0 | b3) Otros Documentos por Pagar a Corto Plazo | 0 | 0 |
| b6) Préstamos Otorgados a Corto Plazo | 0 | 0 | c. Porción a Corto Plazo de la Deuda Pública a Largo Plazo (c=c1+c2) | 0 | 0 |
| b7) Otros Derechos a Recibir Efectivo o Equivalentes a Corto Plazo | 0 | 0 | c1) Porción a Corto Plazo de la Deuda Pública | 0 | 0 |
| c. Derechos a Recibir Bienes o Servicios (c=c1+c2+c3+c4+c5) | 0 | 0 | c2) Porción a Corto Plazo de Arrendamiento Financiero | 0 | 0 |
| c1) Anticipo a Proveedores por Adquisición de Bienes y Prestación de Servicios a Corto Plazo | 0 | 0 | d. Títulos y Valores a Corto Plazo | 0 | 0 |
| c2) Anticipo a Proveedores por Adquisición de Bienes Inmuebles y Muebles a Corto Plazo | 0 | 0 | e. Pasivos Diferidos a Corto Plazo (e=e1+e2+e3) | 0 | 0 |
| c3) Anticipo a Proveedores por Adquisición de Bienes Intangibles a Corto Plazo | 0 | 0 | e1) Ingresos Cobrados por Adelantado a Corto Plazo | 0 | 0 |
| c4) Anticipo a Contratistas por Obras Públicas a Corto Plazo | 0 | 0 | e2) Intereses Cobrados por Adelantado a Corto Plazo | 0 | 0 |
| c5) Otros Derechos a Recibir Bienes o Servicios a Corto Plazo | 0 | 0 | e3) Otros Pasivos Diferidos a Corto Plazo | 0 | 0 |
| d. Inventarios (d=d1+d2+d3+d4+d5) | 0 | 0 | f. Fondos y Bienes de Terceros en Garantía y/o Administración a Corto Plazo (f=f1+f2+f3+f4+f5+f6) | 7,979 | 7,979 |
| d1) Inventario de Mercancías para Venta | 0 | 0 | f1) Fondos en Garantía a Corto Plazo | 0 | 0 |
| d2) Inventario de Mercancías Terminadas | 0 | 0 | f2) Fondos en Administración a Corto Plazo | 0 | 0 |
| d3) Inventario de Mercancías en Proceso de Elaboración | 0 | 0 | f3) Fondos Contingentes a Corto Plazo | 0 | 0 |
| d4) Inventario de Materias Primas, Materiales y Suministros para Producción | 0 | 0 | f4) Fondos de Fideicomisos, Mandatos y Contratos Análogos a Corto Plazo | 0 | 0 |
| d5) Bienes en Tránsito | 0 | 0 | f5) Otros Fondos de Terceros en Garantía y/o Administración a Corto Plazo | 0 | 0 |
| e. Almacenes | 0 | 0 | f6) Valores y Bienes en Garantía a Corto Plazo | 7,979 | 7,979 |
| f. Estimación por Pérdida o Deterioro de Activos Circulantes (f=f1+f2) | 0 | 0 | g. Provisiones a Corto Plazo (g=g1+g2+g3) | 0 | 0 |
| f1) Estimaciones para Cuentas Incobrables por Derechos a Recibir Efectivo o Equivalentes | 0 | 0 | g1) Provisión para Demandas y Juicios a Corto Plazo | 0 | 0 |
| f2) Estimación por Deterioro de Inventarios | 0 | 0 | g2) Provisión para Contingencias a Corto Plazo | 0 | 0 |
| g. Otros Activos Circulantes (g=g1+g2+g3+g4) | 0 | 0 | g3) Otras Provisiones a Corto Plazo | 0 | 0 |
| g1) Valores en Garantía | 0 | 0 | h. Otros Pasivos a Corto Plazo (h=h1+h2+h3) | 0 | 0 |

| | | | | | |
|---|------------|------------|--|------------|------------|
| g2) Bienes en Garantía (excluye depósitos de fondos) | 0 | 0 | h1) Ingresos por Clasificar | 0 | 0 |
| g3) Bienes Derivados de Embargos, Decomisos, Aseguramientos y Dación en Pago | 0 | 0 | h2) Recaudación por Participar | 0 | 0 |
| g4) Adquisición con Fondos de Terceros | 0 | 0 | h3) Otros Pasivos Circulantes | 0 | 0 |
| IA. Total de Activos Circulantes (IA = a + b + c + d + e + f + g) | 2,250,781 | 3,596,734 | IIA. Total de Pasivos Circulantes (IIA = a + b + c + d + e + f + g + h) | 2,059,287 | 2,084,077 |
| Activo No Circulante | | | Pasivo No Circulante | | |
| a. Inversiones Financieras a Largo Plazo | 7,725,280 | 8,615,457 | a. Cuentas por Pagar a Largo Plazo | 0 | 0 |
| b. Derechos a Recibir Efectivo o Equivalentes a Largo Plazo | 0 | 0 | b. Documentos por Pagar a Largo Plazo | 0 | 0 |
| c. Bienes Inmuebles, Infraestructura y Construcciones en Proceso | 0 | 0 | c. Deuda Pública a Largo Plazo | 0 | 0 |
| d. Bienes Muebles | 6,438,668 | 6,393,121 | d. Pasivos Diferidos a Largo Plazo | 0 | 0 |
| e. Activos Intangibles | 347,900 | 347,900 | e. Fondos y Bienes de Terceros en Garantía y/o en Administración a Largo Plazo | 0 | 0 |
| f. Depreciación, Deterioro y Amortización Acumulada de Bienes | -5,791,329 | -5,224,124 | f. Provisiones a Largo Plazo | 7,951,437 | 8,574,252 |
| g. Activos Diferidos | 0 | 0 | IIB. Total de Pasivos No Circulantes (IIB = a + b + c + d + e + f) | 7,951,437 | 8,574,252 |
| h. Estimación por Pérdida o Deterioro de Activos no Circulantes | 0 | 0 | II. Total del Pasivo (II = IIA + IIB) | 10,010,725 | 10,658,329 |
| i. Otros Activos no Circulantes | 0 | 0 | | | |
| IB. Total de Activos No Circulantes (IB = a + b + c + d + e + f + g + h + i) | 8,720,518 | 10,132,355 | HACIENDA PÚBLICA/PATRIMONIO | | |
| I. Total del Activo (I = IA + IB) | 10,971,299 | 13,729,089 | IIIA. Hacienda Pública/Patrimonio Contribuido (IIIA = a + b + c) | 0 | 0 |
| | | | a. Aportaciones | 0 | 0 |
| | | | b. Donaciones de Capital | 0 | 0 |
| | | | c. Actualización de la Hacienda Pública/Patrimonio | 0 | 0 |
| | | | IIIB. Hacienda Pública/Patrimonio Generado (IIIB = a + b + c + d + e) | 960,574 | 3,070,760 |
| | | | a. Resultados del Ejercicio (Ahorro/ Desahorro) | -2,112,157 | -2,229,453 |
| | | | b. Resultados de Ejercicios Anteriores | 1,531,389 | 3,760,842 |
| | | | c. Revalúos | 0 | 0 |
| | | | d. Reservas | 0 | 0 |
| | | | e. Rectificaciones de Resultados de Ejercicios Anteriores | 1,541,343 | 1,539,371 |
| | | | IIIC. Exceso o Insuficiencia en la Actualización de la Hacienda Pública/Patrimonio (IIIC=a+b) | 0 | 0 |
| | | | a. Resultado por Posición Monetaria | 0 | 0 |
| | | | b. Resultado por Tenencia de Activos no Monetarios | 0 | 0 |
| | | | III. Total Hacienda Pública/Patrimonio (III = IIIA + IIIB + IIIC) | 960,574 | 3,070,760 |
| | | | IV. Total del Pasivo y Hacienda Pública/Patrimonio (IV = II + III) | 10,971,299 | 13,729,089 |

LIC. TERESA DE JESÚS RAMÍREZ GÓMEZ
DIRECTORA GENERAL DE LA ESCUELA NORMAL DE AGUASCALIENTES

C.P. JUAN ROBERTO ARELLANO PIZAÑA
ENCARGADO DE DESPACHO DE LA SUBDIRECCION ADMINISTRATIVA DE LA
ENA



ESCUELA NORMAL DE AGUASCALIENTES (ENA) (a)
Informe Analítico de la Deuda Pública y Otros Pasivos - LDF
Del 1 de Enero al 31 de Diciembre de 2021 (b)
(PESOS)

| Denominación de la Deuda Pública y Otros Pasivos | Saldo al 31 de diciembre de 2020 (d) | Disposiciones del Periodo | Amortizaciones del Periodo | Revaluaciones, Reclassificaciones y Otros Ajustes | Saldo Final del Periodo (h) | Pago de Intereses del Periodo | Pago de Comisiones y demás costos asociados durante el Periodo |
|---|--------------------------------------|---------------------------|----------------------------|---|-----------------------------|-------------------------------|--|
| (c) | (d) | (e) | (f) | (g) | h=d+e-f+g | (i) | (j) |
| 1. Deuda Pública (1=A+B) | 0 | 0 | 0 | 0 | 0 | 0 | 0 |
| A. Corto Plazo (A=a1+a2+a3) | 0 | 0 | 0 | 0 | 0 | 0 | 0 |
| a1) Instituciones de Crédito | 0 | 0 | 0 | 0 | 0 | 0 | 0 |
| a2) Títulos y Valores | 0 | 0 | 0 | 0 | 0 | 0 | 0 |
| a3) Arrendamientos Financieros | 0 | 0 | 0 | 0 | 0 | 0 | 0 |
| B. Largo Plazo (B=b1+b2+b3) | 0 | 0 | 0 | 0 | 0 | 0 | 0 |
| b1) Instituciones de Crédito | 0 | 0 | 0 | 0 | 0 | 0 | 0 |
| b2) Títulos y Valores | 0 | 0 | 0 | 0 | 0 | 0 | 0 |
| b3) Arrendamientos Financieros | 0 | 0 | 0 | 0 | 0 | 0 | 0 |
| 2. Otros Pasivos | 10,658,329 | 0 | 0 | 0 | 10,010,725 | 0 | 0 |
| 3. Total de la Deuda Pública y Otros Pasivos (3=1+2) | 10,658,329 | 0 | 0 | 0 | 10,010,725 | 0 | 0 |
| 4. Deuda Contingente 1 (informativo) | 0 | 0 | 0 | 0 | 0 | 0 | 0 |
| A. Deuda Contingente 1 | | | | | 0 | | |
| B. Deuda Contingente 2 | | | | | 0 | | |
| C. Deuda Contingente XX | | | | | 0 | | |
| 5. Valor de Instrumentos Bono Cupón Cero 2 (Informativo) | 0 | 0 | 0 | 0 | 0 | 0 | 0 |
| A. Instrumento Bono Cupón Cero 1 | | | | | 0 | | |
| B. Instrumento Bono Cupón Cero 2 | | | | | 0 | | |
| C. Instrumento Bono Cupón Cero XX | | | | | 0 | | |

1. Se refiere a cualquier Financiamiento sin fuente o garantía de pago definida, que sea asumida de manera solidaria o subsidiaria por las Entidades Federativas con sus Municipios, organismos descentralizados y empresas de participación estatal mayoritaria y fideicomisos, locales o municipales, y por los Municipios con sus respectivos organismos descentralizados y empresas de participación municipal mayoritaria.

2. Se refiere al valor del Bono Cupón Cero que respalda el pago de los créditos asociados al mismo (Activo).

| Obligaciones a Corto Plazo (k) | Monto Contratado (l) | Plazo Pactado (m) | Tasa de Interés (n) | Comisiones y Costos | Tasa Efectiva (p) |
|--|----------------------|-------------------|---------------------|---------------------|-------------------|
| 6. Obligaciones a Corto Plazo (Informativo) | 0 | 0 | 0 | 0 | 0 |
| A. Crédito 1 | | | | | |
| B. Crédito 2 | | | | | |
| C. Crédito XX | | | | | |

LIC. TERESA DE JESÚS RAMÍREZ GÓMEZ
DIRECTORA GENERAL DE LA ESCUELA NORMAL DE
AGUASCALIENTES


C.P. JUAN ROBERTO ARELLANO PIZAÑA
ENCARGADO DE DESPACHO DE LA SUBDIRECCION
ADMINISTRATIVA DE LA ENA

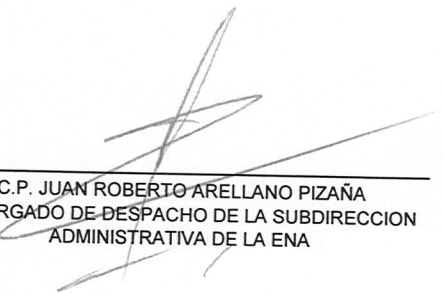


Cuenta Pública 2021
Escuela Normal de Aguascalientes
Informe Analítico de Obligaciones Diferentes de Financiamientos – LDF
Del 1 de Enero al 31 de Diciembre de 2021 (b)
(Pesos)

| Denominación de las Obligaciones Diferentes de Financiamiento | Fecha del Contrato | Fecha de inicio de operación del proyecto | Fecha de vencimiento | Monto de la inversión pactado | Plazo pactado | Monto promedio mensual del pago de la contraprestación | Monto promedio mensual del pago de la contraprestación correspondiente al pago de inversión | Monto pagado de la inversión al 31 de Diciembre de 2021 | Monto pagado de la inversión actualizado al 31 de Diciembre de 2021 | Saldo pendiente por pagar de la inversión al 31 de Diciembre de 2021 |
|---|--------------------|---|----------------------|-------------------------------|---------------|--|---|---|---|--|
| (c) | (d) | (e) | (f) | (g) | (h) | (i) | (j) | (k) | (l) | (m = g - l) |
| A. Asociaciones Público Privadas (APP's) (A=a+b+c+d) | 0 | 0 | 0 | 0 | 0 | 0 | 0 | 0 | 0 | 0 |
| a) APP 1 | | | | | | | | | | 0 |
| b) APP 2 | | | | | | | | | | 0 |
| c) APP 3 | | | | | | | | | | 0 |
| d) APP XX | | | | | | | | | | 0 |
| B. Otros Instrumentos (B=a+b+c+d) | 0 | 0 | 0 | 0 | 0 | 0 | 0 | 0 | 0 | 0 |
| a) Otro Instrumento 1 | | | | | | | | | | 0 |
| b) Otro Instrumento 2 | | | | | | | | | | 0 |
| c) Otro Instrumento 3 | | | | | | | | | | 0 |
| d) Otro Instrumento XX | | | | | | | | | | 0 |
| C. Total de Obligaciones Diferentes de Financiamiento (C=A+B) | 0 | 0 | 0 | 0 | 0 | 0 | 0 | 0 | 0 | 0 |

"En el año 2021, no se tuvo Informe Analítico de Obligaciones Diferentes de Financiamientos – LDF"


LIC. TERESA DE JESÚS RAMÍREZ GÓMEZ
DIRECTORA GENERAL DE LA ESCUELA NORMAL DE
AGUASCALIENTES


C.P. JUAN ROBERTO ARELLANO PIZANA
ENCARGADO DE DESPACHO DE LA SUBDIRECCION
ADMINISTRATIVA DE LA ENA



ESCUELA NORMAL DE AGUASCALIENTES (ENA) (a)
Balance Presupuestario - LDF
Del 1 de Enero al 31 de Diciembre de 2021 (b)
(PESOS)

| Concepto (c) | Estimado/ Aprobado (d) | Devengado | Recaudado/ Pagado |
|--|---------------------------|-------------------|----------------------|
| A. Ingresos Totales (A = A1+A2+A3) | 31,694,000 | 31,756,686 | 31,756,686 |
| A1. Ingresos de Libre Disposición | 11,469,000 | 11,531,686 | 11,531,686 |
| A2. Transferencias Federales Etiquetadas | 20,225,000 | 20,225,000 | 20,225,000 |
| A3. Financiamiento Neto | 0 | 0 | 0 |
| B. Egresos Presupuestarios¹ (B = B1+B2) | 31,694,000 | 33,361,700 | 33,361,700 |
| B1. Gasto No Etiquetado (sin incluir Amortización de la Deuda Pública) | 31,694,000 | 31,760,855 | 31,760,855 |
| B2. Gasto Etiquetado (sin incluir Amortización de la Deuda Pública) | 0 | 1,600,845 | 1,600,845 |
| C. Remanentes del Ejercicio Anterior (C = C1 + C2) | 0 | 889,996 | 889,996 |
| C1. Remanentes de Ingresos de Libre Disposición aplicados en el periodo | 0 | 889,996 | 889,996 |
| C2. Remanentes de Transferencias Federales Etiquetadas aplicados en el periodo | 0 | 889,996 | 889,996 |
| I. Balance Presupuestario (I = A - B + C) | 0 | -715,019 | -715,019 |
| II. Balance Presupuestario sin Financiamiento Neto (II = I - A3) | 0 | -715,019 | -715,019 |
| III. Balance Presupuestario sin Financiamiento Neto y sin Remanentes del Ejercicio Anterior (III= II - C) | 0 | -1,605,014 | -1,605,014 |


| Concepto | Aprobado | Devengado | Pagado |
|--|----------|-------------------|-------------------|
| E. Intereses, Comisiones y Gastos de la Deuda (E = E1+E2) | 0 | 0 | 0 |
| E1. Intereses, Comisiones y Gastos de la Deuda con Gasto No Etiquetado | 0 | 0 | 0 |
| E2. Intereses, Comisiones y Gastos de la Deuda con Gasto Etiquetado | 0 | 0 | 0 |
| IV. Balance Primario (IV = III - E) | 0 | -1,605,014 | -1,605,014 |

| Concepto | Estimado/ Aprobado | Devengado | Recaudado/ Pagado |
|---|--------------------|-----------|-------------------|
| F. Financiamiento (F = F1 + F2) | | | |
| F1. Financiamiento con Fuente de Pago de Ingresos de Libre Disposición | 0 | 0 | 0 |
| F2. Financiamiento con Fuente de Pago de Transferencias Federales Etiquetadas | | | |
| G. Amortización de la Deuda (G = G1 + G2) | | | |
| G1. Amortización de la Deuda Pública con Gasto No Etiquetado | 0 | 0 | 0 |
| G2. Amortización de la Deuda Pública con Gasto Etiquetado | | | |
| A3. Financiamiento Neto (A3 = F - G) | 0 | 0 | 0 |

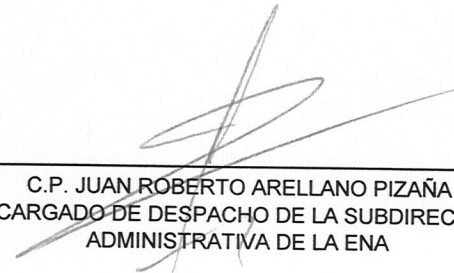
| Concepto | Estimado/ Aprobado | Devengado | Recaudado/ Pagado |
|---|--------------------|-------------|-------------------|
| A1. Ingresos de Libre Disposición | 11,469,000 | 11,531,686 | 11,531,686 |
| A3.1 Financiamiento Neto con Fuente de Pago de Ingresos de Libre Disposición (A3.1 = F1 - G1) | 0 | 0 | 0 |
| F1. Financiamiento con Fuente de Pago de Ingresos de Libre Disposición | 0 | 0 | 0 |
| G1. Amortización de la Deuda Pública con Gasto No Etiquetado | 0 | 0 | 0 |
| B1. Gasto No Etiquetado (sin incluir Amortización de la Deuda Pública) | 31,694,000 | 31,760,855 | 31,760,855 |
| C1. Remanentes de Ingresos de Libre Disposición aplicados en el periodo | | 0 | 0 |
| V. Balance Presupuestario de Recursos Disponibles (V = A1 + A3.1 - B1 + C1) | -20,225,000 | -20,229,170 | -20,229,170 |
| VI. Balance Presupuestario de Recursos Disponibles sin Financiamiento Neto (VI = V - A3.1) | -20,225,000 | -20,229,170 | -20,229,170 |

| Concepto | Estimado/ Aprobado | Devengado | Recaudado/ Pagado |
|--|--------------------|------------|-------------------|
| A2. Transferencias Federales Etiquetadas | 20,225,000 | 20,225,000 | 20,225,000 |
| A3.2 Financiamiento Neto con Fuente de Pago de Transferencias Federales Etiquetadas (A3.2 = F2 - G2) | 0 | 0 | 0 |
| F2. Financiamiento con Fuente de Pago de Transferencias Federales Etiquetadas | 0 | 0 | 0 |
| G2. Amortización de la Deuda Pública con Gasto Etiquetado | 0 | 0 | 0 |

| | | | |
|---|-------------------|-------------------|-------------------|
| B2. Gasto Etiquetado (sin incluir Amortización de la Deuda Pública) | 0 | 1,600,845 | 1,600,845 |
| C2. Remanentes de Transferencias Federales Etiquetadas aplicados en el periodo | | 889,996 | 889,996 |
| VII. Balance Presupuestario de Recursos Etiquetados (VII = A2 + A3.2 – B2 + C2) | 20,225,000 | 19,514,151 | 19,514,151 |
| VIII. Balance Presupuestario de Recursos Etiquetados sin Financiamiento Neto (VIII = VII – A3.2) | 20,225,000 | 19,514,151 | 19,514,151 |



LIC. TERESA DE JESÚS RAMÍREZ GÓMEZ
DIRECTORA GENERAL DE LA ESCUELA NORMAL DE AGUASCALIENTES



C.P. JUAN ROBERTO ARELLANO PIZAÑA
ENCARGADO DE DESPACHO DE LA SUBDIRECCION
ADMINISTRATIVA DE LA ENA




ESCUELA NORMAL DE AGUASCALIENTES (ENA) (a)
Estado Analítico de Ingresos Detallado - LDF
Del 1 de Enero al 31 de Diciembre de 2021 (b)
(PESOS)

| Concepto (c) | Ingreso | | | | | Diferencia (e) |
|--|--------------|--------------------------------|------------|------------|------------|----------------|
| | Estimado (d) | Ampliaciones/ (Reducciones) | Modificado | Devengado | Recaudado | |
| Ingresos de Libre Disposición | | | | | | |
| A. Impuestos | | | 0 | | | 0 |
| B. Cuotas y Aportaciones de Seguridad Social | | | 0 | | | 0 |
| C. Contribuciones de Mejoras | | | 0 | | | 0 |
| D. Derechos | | | 0 | | | 0 |
| E. Productos | | | 0 | | | 0 |
| F. Aprovechamientos | | | 0 | | | 0 |
| G. Ingresos por Ventas de Bienes y Prestación Servicios | 11,469,000 | 60,651 | 11,529,651 | 11,529,651 | 11,529,651 | 60,651 |
| H. Participaciones (H=h1+h2+h3+h4+h5+h6+h7+h8+h9+h10+h11) | 0 | 0 | 0 | 0 | 0 | 0 |
| h1) Fondo General de Participaciones | | | 0 | | | 0 |
| h2) Fondo de Fomento Municipal | | | 0 | | | 0 |
| h3) Fondo de Fiscalización y Recaudación | | | 0 | | | 0 |
| h4) Fondo de Compensación | | | 0 | | | 0 |
| h5) Fondo de Extracción de Hidrocarburos | | | 0 | | | 0 |
| h6) Impuesto Especial Sobre Producción y Servicios | | | 0 | | | 0 |
| h7) 0.136% de la Recaudación Federal Participable | | | 0 | | | 0 |
| h8) 3.17% Sobre Extracción de Petróleo | | | 0 | | | 0 |
| h9) Gasolinas y Diésel | | | 0 | | | 0 |
| h10) Fondo del Impuesto Sobre la Renta | | | 0 | | | 0 |
| h11) Fondo de Estabilización de los Ingresos de las Entidades Federativas | | | 0 | | | 0 |
| I. Incentivos Derivados de la Colaboración Fiscal (I=i1+i2+i3+i4+i5) | 0 | 0 | 0 | 0 | 0 | 0 |
| i1) Tenencia o Uso de Vehículos | | | 0 | | | 0 |
| i2) Fondo de Compensación ISAN | | | 0 | | | 0 |
| i3) Impuesto Sobre Automóviles Nuevos | | | 0 | | | 0 |
| i4) Fondo de Compensación de Repecos-Intermedios | | | 0 | | | 0 |
| i5) Otros Incentivos Económicos | | | 0 | | | 0 |
| J. Transferencias y Asignaciones | | | 0 | | | 0 |
| K. Convenios | 0 | 2,035 | 2,035 | 2,035 | 2,035 | 2,035 |
| k1) Otros Convenios y Subsidios | 0 | 2,035 | 2,035 | 2,035 | 2,035 | 2,035 |
| L. Otros Ingresos de Libre Disposición (L=l1+l2) | 0 | 0 | 0 | 0 | 0 | 0 |
| l1) Participaciones en Ingresos Locales | | | 0 | | | 0 |

| | | | | | | |
|---|------------|--------|------------|------------|------------|--------|
| 12) Otros Ingresos de Libre Disposición | | | 0 | | | 0 |
| I. Total de Ingresos de Libre Disposición (I=A+B+C+D+E+F+G+H+I+J+K+L) | 11,469,000 | 62,686 | 11,531,686 | 11,531,686 | 11,531,686 | 62,686 |
| Ingresos Excedentes de Ingresos de Libre Disposición | | | | | | |
| Transferencias Federales Etiquetadas | | | | | | |
| A. Aportaciones (A=a1+a2+a3+a4+a5+a6+a7+a8) | 0 | 0 | 0 | 0 | 0 | 0 |
| a1) Fondo de Aportaciones para la Nómina Educativa y Gasto Operativo | | | 0 | | | 0 |
| a2) Fondo de Aportaciones para los Servicios de Salud | | | 0 | | | 0 |
| a3) Fondo de Aportaciones para la Infraestructura Social | | | 0 | | | 0 |
| a4) Fondo de Aportaciones para el Fortalecimiento de los Municipios y de las Demarcaciones Territoriales del Distrito Federal | | | 0 | | | 0 |
| a5) Fondo de Aportaciones Múltiples | | | 0 | | | 0 |
| a6) Fondo de Aportaciones para la Educación Tecnológica y de Adultos | | | 0 | | | 0 |
| a7) Fondo de Aportaciones para la Seguridad Pública de los Estados y del Distrito Federal | | | 0 | | | 0 |
| a8) Fondo de Aportaciones para el Fortalecimiento de las Entidades Federativas | | | 0 | | | 0 |
| B. Convenios (B=b1+b2+b3+b4) | 0 | 0 | 0 | 0 | 0 | 0 |
| b1) Convenios de Protección Social en Salud | | | 0 | | | 0 |
| b2) Convenios de Descentralización | | | 0 | | | 0 |
| b3) Convenios de Reasignación | | | 0 | | | 0 |
| b4) Otros Convenios y Subsidios | | | 0 | | | 0 |
| C. Fondos Distintos de Aportaciones (C=c1+c2) | 0 | 0 | 0 | 0 | 0 | 0 |
| c1) Fondo para Entidades Federativas y Municipios Productores de Hidrocarburos | | | 0 | | | 0 |
| c2) Fondo Minero | | | 0 | | | 0 |
| D. Transferencias, Asignaciones, Subsidios y Subvenciones, | 20,225,000 | 0 | 20,225,000 | 20,225,000 | 20,225,000 | 0 |
| y Pensiones y Jubilaciones | | | | | | |
| E. Otras Transferencias Federales Etiquetadas | | | 0 | | | 0 |
| II. Total de Transferencias Federales Etiquetadas (II = A + B + C + D + E) | 20,225,000 | 0 | 20,225,000 | 20,225,000 | 20,225,000 | 0 |

| | | | | | | |
|---|------------|--------|------------|------------|------------|--------|
| III. Ingresos Derivados de Financiamientos (III = A) | 0 | 0 | 0 | 0 | 0 | 0 |
| A. Ingresos Derivados de Financiamientos | | | 0 | | | 0 |
| IV. Total de Ingresos (IV = I + II + III) | 31,694,000 | 62,686 | 31,756,686 | 31,756,686 | 31,756,686 | 62,686 |
| Datos Informativos | | | | | | |
| 1. Ingresos Derivados de Financiamientos con Fuente de Pago de Ingresos de Libre Disposición | | | 0 | | | 0 |
| 2. Ingresos Derivados de Financiamientos con Fuente de Pago de Transferencias Federales Etiquetadas | | | 0 | | | 0 |
| 3. Ingresos Derivados de Financiamientos (3 = 1 + 2) | 0 | 0 | 0 | 0 | 0 | 0 |


 LIC. TERESA DE JESÚS RAMÍREZ GÓMEZ
 DIRECTORA GENERAL DE LA ESCUELA NORMAL DE
 AGUASCALIENTES


 C.P. JUAN ROBERTO ARELLANO PIZAÑA
 ENCARGADO DE DESPACHO DE LA SUBDIRECCION
 ADMINISTRATIVA DE LA ENA




ESCUELA NORMAL DE AGUASCALIENTES (ENA) (a)
Estado Analítico del Ejercicio del Presupuesto de Egresos Detallado - LDF
Clasificación por Objeto del Gasto (Capítulo y Concepto)
Del 1 de Enero al 31 de Diciembre de 2021 (b)
(PESOS)

| Concepto (c) | Egresos | | | | | Subejercicio (e) |
|---|--------------|--------------------------------|------------|------------|------------|------------------|
| | Aprobado (d) | Ampliaciones/ (Reducciones) | Modificado | Devengado | Pagado | |
| I. Gasto No Etiquetado (I=A+B+C+D+E+F+G+H+I) | 31,694,000 | 66,855 | 31,760,855 | 31,760,855 | 31,760,855 | 0 |
| A. Servicios Personales (A=a1+a2+a3+a4+a5+a6+a7) | 28,819,400 | -64,206 | 28,755,194 | 28,755,194 | 28,755,194 | 0 |
| a1) Remuneraciones al Personal de Carácter Permanente | 5,739,000 | 1,188,417 | 6,927,417 | 6,927,417 | 6,927,417 | 0 |
| a2) Remuneraciones al Personal de Carácter Transitorio | 8,196,000 | -3,860,084 | 4,335,916 | 4,335,916 | 4,335,916 | 0 |
| a3) Remuneraciones Adicionales y Especiales | 8,379,000 | 1,111,093 | 9,490,093 | 9,490,093 | 9,490,093 | 0 |
| a4) Seguridad Social | 3,903,000 | 991,126 | 4,894,126 | 4,894,126 | 4,894,126 | 0 |
| a5) Otras Prestaciones Sociales y Económicas | 2,602,400 | 505,241 | 3,107,641 | 3,107,641 | 3,107,641 | 0 |
| a6) Previsiones | | | 0 | | | 0 |
| a7) Pago de Estímulos a Servidores Públicos | | | 0 | | | 0 |
| B. Materiales y Suministros (B=b1+b2+b3+b4+b5+b6+b7+b8+b9) | 929,600 | 18,757 | 948,357 | 948,357 | 948,357 | 0 |
| b1) Materiales de Administración, Emisión de Documentos y Artículos Oficiales | 542,400 | -24,273 | 518,127 | 518,127 | 518,127 | 0 |
| b2) Alimentos y Utensilios | 31,400 | 44,653 | 76,053 | 76,053 | 76,053 | 0 |
| b3) Materias Primas y Materiales de Producción y Comercialización | | | 0 | | | 0 |
| b4) Materiales y Artículos de Construcción y de Reparación | 124,800 | 25,630 | 150,430 | 150,430 | 150,430 | 0 |
| b5) Productos Químicos, Farmacéuticos y de Laboratorio | 7,000 | 7,718 | 14,718 | 14,718 | 14,718 | 0 |
| b6) Combustibles, Lubricantes y Aditivos | 80,000 | -28,538 | 51,462 | 51,462 | 51,462 | 0 |
| b7) Vestuario, Blancos, Prendas de Protección y Artículos Deportivos | 144,000 | -89,950 | 54,050 | 54,050 | 54,050 | 0 |
| b8) Materiales y Suministros Para Seguridad | | | 0 | | | 0 |
| b9) Herramientas, Refacciones y Accesorios Menores | 0 | 83,516 | 83,516 | 83,516 | 83,516 | 0 |
| C. Servicios Generales (C=c1+c2+c3+c4+c5+c6+c7+c8+c9) | 1,862,000 | 94,107 | 1,956,107 | 1,956,107 | 1,956,107 | 0 |
| c1) Servicios Básicos | 360,000 | -21,621 | 338,379 | 338,379 | 338,379 | 0 |
| c2) Servicios de Arrendamiento | | | 0 | | | 0 |
| c3) Servicios Profesionales, Científicos, Técnicos y Otros Servicios | 214,800 | -31,059 | 183,741 | 183,741 | 183,741 | 0 |
| c4) Servicios Financieros, Bancarios y Comerciales | 21,600 | 25,056 | 46,656 | 46,656 | 46,656 | 0 |
| c5) Servicios de Instalación, Reparación, Mantenimiento y Conservación | 225,400 | 323,364 | 548,764 | 548,764 | 548,764 | 0 |
| c6) Servicios de Comunicación Social y Publicidad | 13,200 | -5,014 | 8,186 | 8,186 | 8,186 | 0 |
| c7) Servicios de Traslado y Viáticos | 46,600 | -45,075 | 1,526 | 1,526 | 1,526 | 0 |
| c8) Servicios Oficiales | 425,400 | -170,562 | 254,838 | 254,838 | 254,838 | 0 |
| c9) Otros Servicios Generales | 555,000 | 19,018 | 574,018 | 574,018 | 574,018 | 0 |
| D. Transferencias, Asignaciones, Subsidios y Otras Ayudas (D=d1+d2+d3+d4+d5+d6+d7+d8+d9) | 0 | 55,650 | 55,650 | 55,650 | 55,650 | 0 |
| d1) Transferencias Internas y Asignaciones al Sector Público | | | 0 | | | 0 |
| d2) Transferencias al Resto del Sector Público | | | 0 | | | 0 |
| d3) Subsidios y Subvenciones | | | 0 | | | 0 |
| d4) Ayudas Sociales | 0 | 55,650 | 55,650 | 55,650 | 55,650 | 0 |
| d5) Pensiones y Jubilaciones | | | 0 | | | 0 |
| d6) Transferencias a Fideicomisos, Mandatos y Otros Análogos | | | 0 | | | 0 |

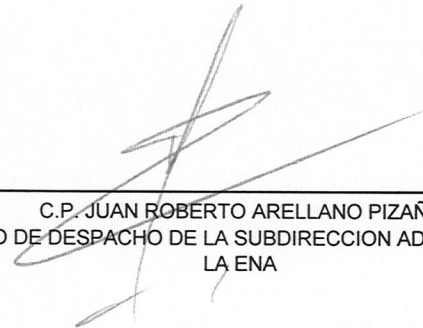
| | | | | | | |
|---|----------|------------------|------------------|------------------|------------------|----------|
| d7) Transferencias a la Seguridad Social | | | 0 | | | 0 |
| d8) Donativos | | | 0 | | | 0 |
| d9) Transferencias al Exterior | | | 0 | | | 0 |
| E. Bienes Muebles, Inmuebles e Intangibles (E=e1+e2+e3+e4+e5+e6+e7+e8+e9) | 83,000 | -37,454 | 45,546 | 45,546 | 45,546 | 0 |
| e1) Mobiliario y Equipo de Administración | 63,800 | -59,172 | 4,628 | 4,628 | 4,628 | 0 |
| e2) Mobiliario y Equipo Educacional y Recreativo | 19,200 | 21,718 | 40,918 | 40,918 | 40,918 | 0 |
| e3) Equipo e Instrumental Médico y de Laboratorio | | | 0 | | | 0 |
| e4) Vehículos y Equipo de Transporte | | | 0 | | | 0 |
| e5) Equipo de Defensa y Seguridad | | | 0 | | | 0 |
| e6) Maquinaria, Otros Equipos y Herramientas | | | 0 | | | 0 |
| e7) Activos Biológicos | | | 0 | | | 0 |
| e8) Bienes Inmuebles | | | 0 | | | 0 |
| e9) Activos Intangibles | | | 0 | | | 0 |
| F. Inversión Pública (F=f1+f2+f3) | 0 | 0 | 0 | 0 | 0 | 0 |
| f1) Obra Pública en Bienes de Dominio Público | | | 0 | | | 0 |
| f2) Obra Pública en Bienes Propios | | | 0 | | | 0 |
| f3) Proyectos Productivos y Acciones de Fomento | | | 0 | | | 0 |
| G. Inversiones Financieras y Otras Provisiones (G=g1+g2+g3+g4+g5+g6+g7) | 0 | 0 | 0 | 0 | 0 | 0 |
| g1) Inversiones Para el Fomento de Actividades Productivas | | | 0 | | | 0 |
| g2) Acciones y Participaciones de Capital | | | 0 | | | 0 |
| g3) Compra de Títulos y Valores | | | 0 | | | 0 |
| g4) Concesión de Préstamos | | | 0 | | | 0 |
| g5) Inversiones en Fideicomisos, Mandatos y Otros Análogos | | | 0 | | | 0 |
| Fideicomiso de Desastres Naturales (Informativo) | | | 0 | | | 0 |
| g6) Otras Inversiones Financieras | | | 0 | | | 0 |
| g7) Provisiones para Contingencias y Otras Erogaciones Especiales | | | 0 | | | 0 |
| H. Participaciones y Aportaciones (H=h1+h2+h3) | 0 | 0 | 0 | 0 | 0 | 0 |
| h1) Participaciones | | | 0 | | | 0 |
| h2) Aportaciones | | | 0 | | | 0 |
| h3) Convenios | | | 0 | | | 0 |
| I. Deuda Pública (I=i1+i2+i3+i4+i5+i6+i7) | 0 | 0 | 0 | 0 | 0 | 0 |
| i1) Amortización de la Deuda Pública | | | 0 | | | 0 |
| i2) Intereses de la Deuda Pública | | | 0 | | | 0 |
| i3) Comisiones de la Deuda Pública | | | 0 | | | 0 |
| i4) Gastos de la Deuda Pública | | | 0 | | | 0 |
| i5) Costo por Coberturas | | | 0 | | | 0 |
| i6) Apoyos Financieros | | | 0 | | | 0 |
| i7) Adeudos de Ejercicios Fiscales Anteriores (ADEFAS) | | | 0 | | | 0 |
| II. Gasto Etiquetado (II=A+B+C+D+E+F+G+H+I) | 0 | 1,600,845 | 1,600,845 | 1,600,845 | 1,600,845 | 0 |
| A. Servicios Personales (A=a1+a2+a3+a4+a5+a6+a7) | 0 | 0 | 0 | 0 | 0 | 0 |
| a1) Remuneraciones al Personal de Carácter Permanente | | | 0 | | | 0 |
| a2) Remuneraciones al Personal de Carácter Transitorio | | | 0 | | | 0 |
| a3) Remuneraciones Adicionales y Especiales | | | 0 | | | 0 |
| a4) Seguridad Social | | | 0 | | | 0 |
| a5) Otras Prestaciones Sociales y Económicas | | | 0 | | | 0 |
| a6) Previsiones | | | 0 | | | 0 |
| a7) Pago de Estímulos a Servidores Públicos | | | 0 | | | 0 |

| | | | | | | |
|--|---|-----------|-----------|-----------|-----------|---|
| B. Materiales y Suministros (B=b1+b2+b3+b4+b5+b6+b7+b8+b9) | 0 | 0 | 0 | 0 | 0 | 0 |
| b1) Materiales de Administración, Emisión de Documentos y Artículos Oficiales | | | | | | |
| b2) Alimentos y Utensilios | | | | | | |
| b3) Materias Primas y Materiales de Producción y Comercialización | | | | | | |
| b4) Materiales y Artículos de Construcción y de Reparación | | | | | | |
| b5) Productos Químicos, Farmacéuticos y de Laboratorio | | | | | | |
| b6) Combustibles, Lubricantes y Aditivos | | | | | | |
| b7) Vestuario, Blancos, Prendas de Protección y Artículos Deportivos | | | | | | |
| b8) Materiales y Suministros Para Seguridad | | | | | | |
| b9) Herramientas, Refacciones y Accesorios Menores | | | | | | |
| C. Servicios Generales (C=c1+c2+c3+c4+c5+c6+c7+c8+c9) | 0 | 0 | 0 | 0 | 0 | 0 |
| c1) Servicios Básicos | | | | | | |
| c2) Servicios de Arrendamiento | | | | | | |
| c3) Servicios Profesionales, Científicos, Técnicos y Otros Servicios | | | | | | |
| c4) Servicios Financieros, Bancarios y Comerciales | | | | | | |
| c5) Servicios de Instalación, Reparación, Mantenimiento y Conservación | | | | | | |
| c6) Servicios de Comunicación Social y Publicidad | | | | | | |
| c7) Servicios de Traslado y Viáticos | | | | | | |
| c8) Servicios Oficiales | | | | | | |
| c9) Otros Servicios Generales | | | | | | |
| D. Transferencias, Asignaciones, Subsidios y Otras Ayudas (D=d1+d2+d3+d4+d5+d6+d7+d8+d9) | 0 | 1,600,845 | 1,600,845 | 1,600,845 | 1,600,845 | 0 |
| d1) Transferencias Internas y Asignaciones al Sector Público | | | 0 | | | 0 |
| d2) Transferencias al Resto del Sector Público | 0 | 1,600,845 | 1,600,845 | 1,600,845 | 1,600,845 | 0 |
| d3) Subsidios y Subvenciones | | | 0 | | | 0 |
| d4) Ayudas Sociales | | | 0 | | | 0 |
| d5) Pensiones y Jubilaciones | | | 0 | | | 0 |
| d6) Transferencias a Fideicomisos, Mandatos y Otros Análogos | | | 0 | | | 0 |
| d7) Transferencias a la Seguridad Social | | | 0 | | | 0 |
| d8) Donativos | | | 0 | | | 0 |
| d9) Transferencias al Exterior | | | 0 | | | 0 |
| E. Bienes Muebles, Inmuebles e Intangibles (E=e1+e2+e3+e4+e5+e6+e7+e8+e9) | 0 | 0 | 0 | 0 | 0 | 0 |
| e1) Mobiliario y Equipo de Administración | | | 0 | | | 0 |
| e2) Mobiliario y Equipo Educacional y Recreativo | | | 0 | | | 0 |
| e3) Equipo e Instrumental Médico y de Laboratorio | | | 0 | | | 0 |
| e4) Vehículos y Equipo de Transporte | | | 0 | | | 0 |
| e5) Equipo de Defensa y Seguridad | | | 0 | | | 0 |
| e6) Maquinaria, Otros Equipos y Herramientas | | | 0 | | | 0 |
| e7) Activos Biológicos | | | 0 | | | 0 |
| e8) Bienes Inmuebles | | | 0 | | | 0 |
| e9) Activos Intangibles | | | 0 | | | 0 |
| F. Inversión Pública (F=f1+f2+f3) | 0 | 0 | 0 | 0 | 0 | 0 |
| f1) Obra Pública en Bienes de Dominio Público | | | 0 | | | 0 |
| f2) Obra Pública en Bienes Propios | | | 0 | | | 0 |
| f3) Proyectos Productivos y Acciones de Fomento | | | 0 | | | 0 |
| G. Inversiones Financieras y Otras Provisiones (G=g1+g2+g3+g4+g5+g6+g7) | 0 | 0 | 0 | 0 | 0 | 0 |
| g1) Inversiones Para el Fomento de Actividades Productivas | | | 0 | | | 0 |
| g2) Acciones y Participaciones de Capital | | | 0 | | | 0 |


| | | | | | | |
|---|------------|-----------|------------|------------|------------|---|
| g3) Compra de Títulos y Valores | | | 0 | | | 0 |
| g4) Concesión de Préstamos | | | 0 | | | 0 |
| g5) Inversiones en Fideicomisos, Mandatos y Otros Análogos | | | 0 | | | 0 |
| Fideicomiso de Desastres Naturales (Informativo) | | | 0 | | | 0 |
| g6) Otras Inversiones Financieras | | | 0 | | | 0 |
| g7) Provisiones para Contingencias y Otras Erogaciones Especiales | | | 0 | | | 0 |
| H. Participaciones y Aportaciones (H=h1+h2+h3) | 0 | 0 | 0 | 0 | 0 | 0 |
| h1) Participaciones | | | 0 | | | 0 |
| h2) Aportaciones | | | 0 | | | 0 |
| h3) Convenios | | | 0 | | | 0 |
| I. Deuda Pública (I=i1+i2+i3+i4+i5+i6+i7) | 0 | 0 | 0 | 0 | 0 | 0 |
| i1) Amortización de la Deuda Pública | | | 0 | | | 0 |
| i2) Intereses de la Deuda Pública | | | 0 | | | 0 |
| i3) Comisiones de la Deuda Pública | | | 0 | | | 0 |
| i4) Gastos de la Deuda Pública | | | 0 | | | 0 |
| i5) Costo por Coberturas | | | 0 | | | 0 |
| i6) Apoyos Financieros | | | 0 | | | 0 |
| i7) Adeudos de Ejercicios Fiscales Anteriores (ADEFAS) | | | 0 | | | 0 |
| III. Total de Egresos (III = I + II) | 31,694,000 | 1,667,700 | 33,361,700 | 33,361,700 | 33,361,700 | 0 |



LIC. TERESA DE JESÚS RAMÍREZ GÓMEZ
DIRECTORA GENERAL DE LA ESCUELA NORMAL DE AGUASCALIENTES



C.P. JUAN ROBERTO ARELLANO PIZANA
ENCARGADO DE DESPACHO DE LA SUBDIRECCION ADMINISTRATIVA DE
LA ENA



LIC. TERESA DE JESÚS RAMÍREZ GÓMEZ
DIRECTORA GENERAL DE LA ESCUELA NORMAL DE
AGUASCALIENTES

C.P. JUAN ROBERTO ARELLANO PIZAÑA
ENCARGADO DE DESPACHO DE LA SUBDIRECCION
ADMINISTRATIVA DE LA ENA



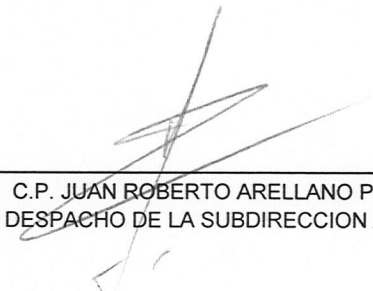
ESCUELA NORMAL DE AGUASCALIENTES (ENA) (a)
Estado Analítico del Ejercicio del Presupuesto de Egresos Detallado - LDF
Clasificación Funcional (Finalidad y Función)
Del 1 de Enero al 31 de Diciembre de 2021 (b)
(PESOS)

| Concepto (c) | Egresos | | | | | Subejercicio (e) |
|---|-------------------|--------------------------------|-------------------|-------------------|-------------------|------------------|
| | Aprobado (d) | Ampliaciones/ (Reducciones) | Modificado | Devengado | Pagado | |
| I. Gasto No Etiquetado (I=A+B+C+D) | 31,694,000 | 66,855 | 31,760,855 | 31,760,855 | 31,760,855 | 0 |
| A. Gobierno (A=a1+a2+a3+a4+a5+a6+a7+a8) | 0 | 0 | 0 | 0 | 0 | 0 |
| a1) Legislación | | | 0 | | | 0 |
| a2) Justicia | | | 0 | | | 0 |
| a3) Coordinación de la Política de Gobierno | | | 0 | | | 0 |
| a4) Relaciones Exteriores | | | 0 | | | 0 |
| a5) Asuntos Financieros y Hacendarios | | | 0 | | | 0 |
| a6) Seguridad Nacional | | | 0 | | | 0 |
| a7) Asuntos de Orden Público y de Seguridad Interior | | | 0 | | | 0 |
| a8) Otros Servicios Generales | | | 0 | | | 0 |
| B. Desarrollo Social (B=b1+b2+b3+b4+b5+b6+b7) | 31,694,000 | 66,855 | 31,760,855 | 31,760,855 | 31,760,855 | 0 |
| b1) Protección Ambiental | | | 0 | | | 0 |
| b2) Vivienda y Servicios a la Comunidad | | | 0 | | | 0 |
| b3) Salud | | | 0 | | | 0 |
| b4) Recreación, Cultura y Otras Manifestaciones Sociales | | | 0 | | | 0 |
| b5) Educación | 31,694,000 | 66,855 | 31,760,855 | 31,760,855 | 31,760,855 | 0 |
| b6) Protección Social | | | 0 | | | 0 |
| b7) Otros Asuntos Sociales | | | 0 | | | 0 |
| C. Desarrollo Económico (C=c1+c2+c3+c4+c5+c6+c7+c8+c9) | 0 | 0 | 0 | 0 | 0 | 0 |
| c1) Asuntos Económicos, Comerciales y Laborales en General | | | 0 | | | 0 |
| c2) Agropecuaria, Silvicultura, Pesca y Caza | | | 0 | | | 0 |
| c3) Combustibles y Energía | | | 0 | | | 0 |
| c4) Minería, Manufacturas y Construcción | | | 0 | | | 0 |
| c5) Transporte | | | 0 | | | 0 |
| c6) Comunicaciones | | | 0 | | | 0 |
| c7) Turismo | | | 0 | | | 0 |
| c8) Ciencia, Tecnología e Innovación | | | 0 | | | 0 |
| c9) Otras Industrias y Otros Asuntos Económicos | | | 0 | | | 0 |
| D. Otras No Clasificadas en Funciones Anteriores (D=d1+d2+d3+d4) | 0 | 0 | 0 | 0 | 0 | 0 |
| d1) Transacciones de la Deuda Publica / Costo Financiero de la Deuda | | | 0 | | | 0 |
| d2) Transferencias, Participaciones y Aportaciones Entre Diferentes Niveles y Ordenes de Gobierno | | | 0 | | | 0 |
| d3) Saneamiento del Sistema Financiero | | | 0 | | | 0 |
| d4) Adeudos de Ejercicios Fiscales Anteriores | | | 0 | | | 0 |
| II. Gasto Etiquetado (II=A+B+C+D) | 0 | 1,600,845 | 1,600,845 | 1,600,845 | 1,600,845 | 0 |

| | | | | | | |
|---|------------|-----------|------------|------------|------------|---|
| A. Gobierno (A=a1+a2+a3+a4+a5+a6+a7+a8) | 0 | 0 | 0 | 0 | 0 | 0 |
| a1) Legislación | | | 0 | | | 0 |
| a2) Justicia | | | 0 | | | 0 |
| a3) Coordinación de la Política de Gobierno | | | 0 | | | 0 |
| a4) Relaciones Exteriores | | | 0 | | | 0 |
| a5) Asuntos Financieros y Hacendarios | | | 0 | | | 0 |
| a6) Seguridad Nacional | | | 0 | | | 0 |
| a7) Asuntos de Orden Público y de Seguridad Interior | | | 0 | | | 0 |
| a8) Otros Servicios Generales | | | 0 | | | 0 |
| B. Desarrollo Social (B=b1+b2+b3+b4+b5+b6+b7) | 0 | 1,600,845 | 1,600,845 | 1,600,845 | 1,600,845 | 0 |
| b1) Protección Ambiental | | | 0 | | | 0 |
| b2) Vivienda y Servicios a la Comunidad | | | 0 | | | 0 |
| b3) Salud | | | 0 | | | 0 |
| b4) Recreación, Cultura y Otras Manifestaciones Sociales | | | 0 | | | 0 |
| b5) Educación | 0 | 1,600,845 | 1,600,845 | 1,600,845 | 1,600,845 | 0 |
| b6) Protección Social | | | 0 | | | 0 |
| b7) Otros Asuntos Sociales | | | 0 | | | 0 |
| C. Desarrollo Económico (C=c1+c2+c3+c4+c5+c6+c7+c8+c9) | 0 | 0 | 0 | 0 | 0 | 0 |
| c1) Asuntos Económicos, Comerciales y Laborales en General | | | 0 | | | 0 |
| c2) Agropecuaria, Silvicultura, Pesca y Caza | | | 0 | | | 0 |
| c3) Combustibles y Energía | | | 0 | | | 0 |
| c4) Minería, Manufacturas y Construcción | | | 0 | | | 0 |
| c5) Transporte | | | 0 | | | 0 |
| c6) Comunicaciones | | | 0 | | | 0 |
| c7) Turismo | | | 0 | | | 0 |
| c8) Ciencia, Tecnología e Innovación | | | 0 | | | 0 |
| c9) Otras Industrias y Otros Asuntos Económicos | | | 0 | | | 0 |
| D. Otras No Clasificadas en Funciones Anteriores (D=d1+d2+d3+d4) | 0 | 0 | 0 | 0 | 0 | 0 |
| d1) Transacciones de la Deuda Publica / Costo Financiero de la Deuda | | | 0 | | | 0 |
| d2) Transferencias, Participaciones y Aportaciones Entre Diferentes Niveles y Ordenes de Gobierno | | | 0 | | | 0 |
| d3) Saneamiento del Sistema Financiero | | | 0 | | | 0 |
| d4) Adeudos de Ejercicios Fiscales Anteriores | | | 0 | | | 0 |
| III. Total de Egresos (III = I + II) | 31,694,000 | 1,667,700 | 33,361,700 | 33,361,700 | 33,361,700 | 0 |



LIC. TERESA DE JESÚS RAMÍREZ GÓMEZ
DIRECTORA GENERAL DE LA ESCUELA NORMAL DE AGUASCALIENTES



C.P. JUAN ROBERTO ARELLANO PIZAÑA
ENCARGADO DE DESPACHO DE LA SUBDIRECCION ADMINISTRATIVA DE LA



Cuenta Pública 2021
Escuela Normal de Aguascalientes
Estado Analítico del Ejercicio del Presupuesto de Egresos Detallado - LDF
Clasificación de Servicios Personales por Categoría
Del 1 de Enero al 31 de Diciembre de 2021 (b)
(Pesos)

| Concepto (c) | Egresos | | | | | Subejercicio (e) |
|---|--------------|--------------------------------|------------|------------|------------|------------------|
| | Aprobado (d) | Ampliaciones/ (Reducciones) | Modificado | Devengado | Pagado | |
| I. Gasto No Etiquetado (I=A+B+C+D+E+F) | 29,272,400 | 14,507 | 29,286,907 | 29,286,907 | 29,286,907 | 0 |
| A. Personal Administrativo y de Servicio Público | 0 | 0 | 0 | 0 | 0 | 0 |
| B. Magisterio | 29,272,400 | 14,507 | 29,286,907 | 29,286,907 | 29,286,907 | 0 |
| C. Servicios de Salud (C=c1+c2) | 0 | 0 | 0 | 0 | 0 | 0 |
| c1) Personal Administrativo | | | 0 | | | 0 |
| c2) Personal Médico, Paramédico y afin | | | 0 | | | 0 |
| D. Seguridad Pública | | | 0 | | | 0 |
| E. Gastos asociados a la implementación de nuevas leyes federales o reformas a las mismas (E = e1 + e2) | 0 | 0 | 0 | 0 | 0 | 0 |
| e1) Nombre del Programa o Ley 1 | | | 0 | | | 0 |
| e2) Nombre del Programa o Ley 2 | | | 0 | | | 0 |
| F. Sentencias laborales definitivas | | | 0 | | | 0 |
| II. Gasto Etiquetado (II=A+B+C+D+E+F) | 0 | 0 | 0 | 0 | 0 | 0 |
| A. Personal Administrativo y de Servicio Público | | | 0 | | | 0 |
| B. Magisterio | | | 0 | | | 0 |
| C. Servicios de Salud (C=c1+c2) | 0 | 0 | 0 | 0 | 0 | 0 |
| c1) Personal Administrativo | | | 0 | | | 0 |
| c2) Personal Médico, Paramédico y afin | | | 0 | | | 0 |
| D. Seguridad Pública | | | 0 | | | 0 |
| E. Gastos asociados a la implementación de nuevas leyes federales o reformas a las mismas (E = e1 + e2) | 0 | 0 | 0 | 0 | 0 | 0 |
| e1) Nombre del Programa o Ley 1 | | | 0 | | | 0 |
| e2) Nombre del Programa o Ley 2 | | | 0 | | | 0 |
| F. Sentencias laborales definitivas | | | 0 | | | 0 |
| III. Total del Gasto en Servicios Personales (III = I + II) | 29,272,400 | 14,507 | 29,286,907 | 29,286,907 | 29,286,907 | 0 |

LIC. TERESA DE JESÚS RAMÍREZ GÓMEZ
DIRECTORA GENERAL DE LA ESCUELA NORMAL DE AGUASCALIENTES

C.P. JUAN ROBERTO ARELLANO PIZAÑA
ENCARGADO DE DESPACHO DE LA SUBDIRECCION ADMINISTRATIVA
DE LA ENA




Cuenta Pública 2021
Escuela Normal de Aguascalientes
Guía de Cumplimiento de la Ley de Disciplina Financiera de las Entidades Federativas y Municipios
Del 1 de Enero al 31 de Diciembre de 2021 (b)

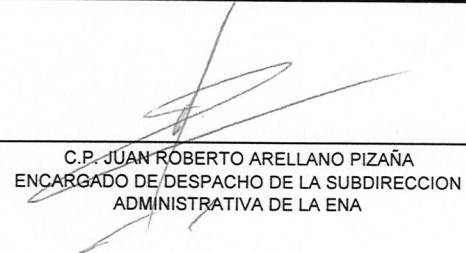
| Indicadores de Observancia (c) | Implementación | | Resultado | | Fundamento (h) | Comentarios (i) | |
|--|-------------------------------|--|-------------------|-------------------------------|----------------|---------------------------------|----------------|
| | SI | NO | Monto o valor (f) | Unidad (pesos/porcentaje) (g) | | | |
| | Mecanismo de Verificación (d) | Fecha estimada de cumplimiento (e) | | | | | |
| INDICADORES PRESUPUESTARIOS | | | | | | | |
| A. INDICADORES CUANTITATIVOS | | | | | | | |
| 1 Balance Presupuestario Sostenible (j) | | | | | | | |
| a. Propuesto | | Iniciativa de Ley de Ingresos y Proyecto de Presupuesto de Egresos | | 31,694,000 | pesos | Art. 6 y 19 de la LDF | POR PUBLICARSE |
| b. Estimado/Aprobado | | Ley de Ingresos y Presupuesto de Egresos | | 31,694,000 | pesos | Art. 6 y 19 de la LDF | POR PUBLICARSE |
| c. Devengado | | Cuenta Pública / Formato 4 LDF | | 31,756,686 | pesos | Art. 6 y 19 de la LDF | POR PUBLICARSE |
| 2 Balance Presupuestario de Recursos Disponibles Sostenible (k) | | | | | | | |
| a. Propuesto | | Iniciativa de Ley de Ingresos y Proyecto de Presupuesto de Egresos | | 31,756,686 | pesos | Art. 6 y 19 de la LDF | POR PUBLICARSE |
| b. Estimado/Aprobado | | Ley de Ingresos y Presupuesto de Egresos | | 31,756,686 | pesos | Art. 6 y 19 de la LDF | POR PUBLICARSE |
| c. Devengado | | Cuenta Pública / Formato 4 LDF | | 31,760,855 | pesos | Art. 6 y 19 de la LDF | POR PUBLICARSE |
| 3 Financiamiento Neto dentro del Techo de Financiamiento Neto (l) | | | | | | | |
| a. Propuesto | | Iniciativa de Ley de Ingresos | | 31,694,000 | pesos | Art. 6, 19 y 46 de la LDF | POR PUBLICARSE |
| b. Aprobado | | Ley de Ingresos | | 31,694,000 | pesos | Art. 6, 19 y 46 de la LDF | POR PUBLICARSE |
| c. Ejercido | | Cuenta Pública / Formato 4 LDF | | 31,756,686 | pesos | Art. 6, 19 y 46 de la LDF | POR PUBLICARSE |
| 4 Recursos destinados a la atención de desastres naturales | | | | | | | |
| a. Asignación al fideicomiso para desastres naturales (m) | | | | | | | |
| a.1 Aprobado | | Reporte Trim. Formato 6 a) | | N/A | pesos | Art. 9 de la LDF | |
| a.2 Pagado | | Cuenta Pública / Formato 6 a) | | N/A | pesos | Art. 9 de la LDF | |
| b. Aportación promedio realizada por la Entidad Federativa durante los 5 ejercicios previos, para infraestructura dañada por desastres naturales (n) | | Autorizaciones de recursos aprobados por el FONDEN | | N/A | pesos | Art. 9 de la LDF | |
| c. Saldo del fideicomiso para desastres naturales (o) | | Cuenta Pública / Auxiliar de Cuentas | | N/A | pesos | Art. 9 de la LDF | |
| d. Costo promedio de los últimos 5 ejercicios de la reconstrucción de infraestructura dañada por desastres naturales (p) | | Autorizaciones de recursos aprobados por el FONDEN | | N/A | pesos | Art. 9 de la LDF | |
| 5 Techo para servicios personales (q) | | | | | | | |
| a. Asignación en el Presupuesto de Egresos | | Reporte Trim. Formato 6 d) | | 29,286,907 | pesos | Art. 10 y 21 de la LDF | POR PUBLICARSE |
| b. Devengado | | Reporte Trim. Formato 6 d) | | 29,286,907 | pesos | Art. 13 fracc. V y 21 de la LDF | POR PUBLICARSE |
| 6 Previsiones de gasto para compromisos de pago derivados de APPs (r) | | | | | | | |
| a. Asignación en el Presupuesto de Egresos | | Presupuesto de Egresos | | N/A | pesos | Art. 11 y 21 de la LDF | |
| 7 Techo de ADEFAS para el ejercicio fiscal (s) | | | | | | | |
| a. Propuesto | | Proyecto de Presupuesto de Egresos | | N/A | pesos | Art. 12 y 20 de la LDF | |

| | | | | | | |
|--|---|--|--------|-------|-----------------------------------|----------------|
| b. Aprobado | Reporte Trim. Formato 6 a) | | N/A | pesos | Art. 12 y 20 de la LDF | |
| c. Devengado | Cuenta Pública / Formato 6 a) | | N/A | pesos | Art. 12 y 20 de la LDF | |
| B. INDICADORES CUALITATIVOS | | | | | | |
| 1 Iniciativa de Ley de Ingresos y Proyecto de Presupuesto de Egresos | | | | | | |
| a. Objetivos anuales, estrategias y metas para el ejercicio fiscal (t) | Iniciativa de Ley de Ingresos y Proyecto de Presupuesto de Egresos | | | | Art. 5 y 18 de la LDF | |
| b. Proyecciones de ejercicios posteriores (u) | Iniciativa de Ley de Ingresos y Proyecto de Presupuesto de Egresos / Formatos 7 a) y b) | | | | Art. 5 y 18 de la LDF | |
| c. Descripción de riesgos relevantes y propuestas de acción para enfrentarlos (v) | Iniciativa de Ley de Ingresos y Proyecto de Presupuesto de Egresos | | | | Art. 5 y 18 de la LDF | |
| d. Resultados de ejercicios fiscales anteriores y el ejercicio fiscal en cuestión (w) | Iniciativa de Ley de Ingresos y Proyecto de Presupuesto de Egresos / Formatos 7 c) y d) | | | | Art. 5 y 18 de la LDF | |
| e. Estudio actuarial de las pensiones de sus trabajadores (x) | Proyecto de Presupuesto de Egresos / Formato 8 | | | | Art. 5 y 18 de la LDF | |
| 2 Balance Presupuestario de Recursos Disponibles, en caso de ser negativo | | | | | | |
| a. Razones excepcionales que justifican el Balance Presupuestario de Recursos Disponibles negativo (y) | Iniciativa de Ley de Ingresos o Proyecto de Presupuesto de Egresos | | | | Art. 6 y 19 de la LDF | |
| b. Fuente de recursos para cubrir el Balance Presupuestario de Recursos Disponibles negativo (z) | Iniciativa de Ley de Ingresos o Proyecto de Presupuesto de Egresos | | | | Art. 6 y 19 de la LDF | |
| c. Número de ejercicios fiscales y acciones necesarias para cubrir el Balance Presupuestario de Recursos Disponibles negativo (aa) | Iniciativa de Ley de Ingresos o Proyecto de Presupuesto de Egresos | | | | Art. 6 y 19 de la LDF | |
| d. Informes Trimestrales sobre el avance de las acciones para recuperar el Balance Presupuestario de Recursos Disponibles (bb) | Reporte Trim. y Cuenta Pública | | | | Art. 6 y 19 de la LDF | |
| 3 Asesores Personales | | | | | | |
| a. Remuneraciones de los servidores públicos (cc) | Proyecto de Presupuesto | | | | Art. 10 y 21 de la LDF | |
| b. Previsiones salariales y económicas para cubrir incrementos salariales, creación de plazas y otros (dd) | Proyecto de Presupuesto | | | | Art. 10 y 21 de la LDF | |
| INDICADORES DEL EJERCICIO PRESUPUESTARIO | | | | | | |
| A. INDICADORES CUANTITATIVOS | | | | | | |
| 1 Ingresos Excedentes derivados de Ingresos de Libre Disposición | | | | | | |
| a. Monto de Ingresos Excedentes derivados de ILD (ee) | Cuenta Pública / Formato 5 | | 62,686 | pesos | Art. 14 y 21 de la LDF | POR PUBLICARSE |
| b. Monto de Ingresos Excedentes derivados de ILD destinados al fin del A.14, fracción I de la LDF (ff) | Cuenta Pública | | 0 | pesos | Art. 14 y 21 de la LDF | |
| c. Monto de Ingresos Excedentes derivados de ILD destinados al fin del A.14, fracción II, a) de la LDF (gg) | Cuenta Pública | | 0 | pesos | Art. 14 y 21 de la LDF | |
| d. Monto de Ingresos Excedentes derivados de ILD destinados al fin del A.14, fracción II, b) de la LDF (hh) | Cuenta Pública | | 0 | pesos | Art. 14 y 21 de la LDF | |
| e. Monto de Ingresos Excedentes derivados de ILD destinados al fin del artículo noveno transitorio de la LDF (ii) | | | 0 | pesos | Art. Noveno Transitorio de la LDF | |
| B. INDICADORES CUALITATIVOS | | | | | | |
| 1. Análisis Costo-Beneficio para programas o proyectos de inversión mayores a 10 millones de UDIS (jj) | Página de internet de la Secretaría de Finanzas o Tesorería Municipal | | | | Art. 13 frac. III y 21 de la LDF | |
| 2. Análisis de conveniencia y análisis de transferencia de riesgos de los proyectos APPs (kk) | Página de internet de la Secretaría de Finanzas o Tesorería Municipal | | | | Art. 13 frac. III y 21 de la LDF | |

| | | | | | | | |
|------------------------------|--|---|--|-----|-------|----------------------------------|--|
| 3 | Identificación de población objetivo, destino y temporalidad de subsidios (II) | Página de internet de la Secretaría de Finanzas o Tesorería Municipal | | | | Art. 13 frac. VII y 21 de la LDF | |
| INDICADORES DE DEUDA PÚBLICA | | | | | | | |
| A. INDICADORES CUANTITATIVOS | | | | | | | |
| 1 | Obligaciones a Corto Plazo | | | | | | |
| a. | Límite de Obligaciones a Corto Plazo (mm) | | | N/A | pesos | Art. 30 frac. I de la LDF | |
| b. | Obligaciones a Corto Plazo (nn) | | | N/A | pesos | Art. 30 frac. I de la LDF | |



LIC. TERESA DE JESÚS RAMÍREZ GÓMEZ
DIRECTORA GENERAL DE LA ESCUELA NORMAL DE
AGUASCALIENTES



C.P. JUAN ROBERTO ARELLANO PIZAÑA
ENCARGADO DE DESPACHO DE LA SUBDIRECCION
ADMINISTRATIVA DE LA ENA