



Contable

CUENTA PÚBLICA
FONDO AGUASCALIENTES 2021.

CONCEPTO	Año		CONCEPTO	Año	
	2021	2020		2021	2020
ACTIVO			PASIVO		
Activo Circulante			Pasivo Circulante		
Efectivo y Equivalentes	13,591,437	6,357,440	Cuentas por Pagar a Corto Plazo	7,097	5,650
Derechos a Recibir Efectivo o Equivalentes	210	3,583,105	Documentos por Pagar a Corto Plazo	0	0
Derechos a Recibir Bienes o Servicios	0	0	Porción a Corto Plazo de la Deuda Pública a Largo Plazo	0	0
Inventarios	0	0	Títulos y Valores a Corto Plazo	0	0
Almacenes	0	0	Pasivos Diferidos a Corto Plazo	0	0
Estimación por Pérdida o Deterioro de Activos Circulantes	0	0	Fondos y Bienes de Terceros en Garantía y/o Administración a Corto Plazo	0	0
Otros Activos Circulantes	15,193,450	16,044,595	Provisiones a Corto Plazo	0	0
Total de Activos Circulantes	28,785,097	25,985,139	Otros Pasivos a Corto Plazo	6,951	6,661
Activo No Circulante			Total de Pasivos Circulantes	14,048	12,311
Inversiones Financieras a Largo Plazo	0	0	Pasivo No Circulante		
Derechos a Recibir Efectivo o Equivalentes a Largo Plazo	96,328,679	99,585,098	Cuentas por Pagar a Largo Plazo	0	0
Bienes Inmuebles, Infraestructura y Construcciones en Proceso	0	0	Documentos por Pagar a Largo Plazo	0	0
Bienes Muebles	407	412	Deuda Pública a Largo Plazo	0	0
Activos Intangibles	808,746	808,746	Pasivos Diferidos a Largo Plazo	0	0
Depreciación, Deterioro y Amortización Acumulada de Bienes	-756,612	-756,658	Fondos y Bienes de Terceros en Garantía y/o en Administración a Largo Plazo	35,769,436	37,176,139
Activos Diferidos	1,043,804	1,043,804	Provisiones a Largo Plazo	0	0
Estimación por Pérdida o Deterioro de Activos no Circulantes	-445,570	-445,570	Total de Pasivos No Circulantes	35,769,436	37,176,139
Otros Activos no Circulantes	0	0	Total del Pasivo	35,783,483	37,188,450
Total de Activos No Circulantes	96,979,454	100,235,832	HACIENDA PÚBLICA/ PATRIMONIO		
Total del Activo	125,764,550	126,220,971	Hacienda Pública/Patrimonio Contribuido	64,652,266	64,652,266
			Aportaciones	64,652,266	64,652,266
			Donaciones de Capital	0	0
			Actualización de la Hacienda Pública / Patrimonio	0	0
			Hacienda Pública/Patrimonio Generado	25,328,801	24,380,255
			Resultados del Ejercicio (Ahorro / Desahorro)	540,335	93,790
			Resultados de Ejercicios Anteriores	18,344,014	18,221,493
			Revalúos	6,444,453	6,064,973
			Reservas	0	0
			Rectificaciones de Resultados de Ejercicios Anteriores	0	0
			Exceso o Insuficiencia en la Actualización de la Hacienda Pública/Patrimonio	0	0
			Resultado por Posición Monetaria	0	0
			Resultado por Tenencia de Activos no Monetarios	0	0
			Total Hacienda Pública/ Patrimonio	89,981,067	89,032,521
			Total del Pasivo y Hacienda Pública / Patrimonio	125,764,550	126,220,971

Bajo protesta de decir verdad declaramos que los Estados Financieros y sus notas, son razonablemente correctos y son responsabilidad del emisor

ANDRÉS DÍAZ LARIOS
DIRECTOR GENERAL DE LA OPERADORA DE
FIDEICOMISOS DEL ESTADO DE AGUASCALIENTES S.A. DE C.V.

RAQUEL BACCIO PÉREZ
COORDINADORA ADMINISTRATIVA DE LA OPERADORA DE
FIDEICOMISOS DEL ESTADO DE AGUASCALIENTES S.A. DE C.V.

Concepto	2021	2020	Concepto	2021	2020
INGRESOS Y OTROS BENEFICIOS			GASTOS Y OTRAS PÉRDIDAS		
Ingresos de la Gestión	993,550	348,905	Gastos de Funcionamiento	557,040	255,115
Impuestos	0	0	Servicios Personales	0	0
Cuotas y Aportaciones de Seguridad Social	0	0	Materiales y Suministros	0	0
Contribuciones de Mejoras	0	0	Servicios Generales	557,040	255,115
Derechos	0	0			
Productos	993,550	348,905	Transferencias, Asignaciones, Subsidios y Otras Ayudas	0	0
Aprovechamientos	0	0	Transferencias Internas y Asignaciones al Sector Público	0	0
Ingresos por Venta de Bienes y Prestación de Servicios	0	0	Transferencias al Resto del Sector Público	0	0
Ingresos no Comprendidos en las Fracciones de la Ley de Ingresos	0	0	Subsidios y Subvenciones	0	0
Causados en Ejercicios Fiscales Anteriores			Ayudas Sociales	0	0
Participaciones, Aportaciones, Convenios, Incentivos derivados de la Colaboración Fiscal, Fondos distintos de Aportaciones, Transferencias, Asignaciones, Subsidios y Subvenciones, y Pensiones y Jubilaciones	0	0	Pensiones y Jubilaciones	0	0
Participaciones, Aportaciones, Convenios, Incentivos derivados de la Colaboración Fiscal, Fondos distintos de Aportaciones	0	0	Transferencias a Fideicomisos, Mandatos y Contratos Análogos	0	0
Transferencias, Asignaciones, Subsidios y Subvenciones, y Pensiones y Jubilaciones	0	0	Transferencias a la Seguridad Social	0	0
Otros Ingresos y Beneficios	239,605	0	Donativos	0	0
Ingresos Financieros	0	0	Transferencias al Exterior	0	0
Incremento por Variación de Inventarios	0	0	Participaciones y Aportaciones	0	0
Disminución del Exceso de Estimaciones por Pérdida o Deterioro u Obsolescencia	0	0	Participaciones	0	0
Disminución del Exceso de Provisiones	0	0	Aportaciones	0	0
Otros Ingresos y Beneficios Varios	239,605	0	Convenios	0	0
Total de Ingresos y Otros Beneficios	1,233,154	348,905	Intereses, Comisiones y Otros Gastos de la Deuda Pública	0	0
			Intereses de la Deuda Pública	0	0
			Comisiones de la Deuda Pública	0	0
			Gastos de la Deuda Pública	0	0
			Costo por Coberturas	0	0
			Apoyos Financieros	0	0
			Otros Gastos y Pérdidas Extraordinarias	135,779	0
			Estimaciones, Depreciaciones, Deterioros, Obsolescencia y Amortizaciones	135,779	0
			Provisiones	0	0
			Disminución de Inventarios	0	0
			Aumento por Insuficiencia de Estimaciones por Pérdida o Deterioro u Obsolescencia	0	0
			Aumento por Insuficiencia de Provisiones	0	0
			Otros Gastos	0	0
			Inversión Pública	0	0
			Inversión Pública no Capitalizable	0	0
			Total de Gastos y Otras Pérdidas	692,820	255,115
			Resultados del Ejercicio (Ahorro/Desahorro)	540,335	93,790

Bajo protesta de decir verdad declaramos que los Estados Financieros y sus notas, son razonablemente correctos y son responsabilidad del emisor


ANDRÉS DÍAZ LARIOS
DIRECTOR GENERAL DE LA OPERADORA DE
FIDEICOMISOS DEL ESTADO DE AGUASCALIENTES S.A. DE C.V.


RAQUEL BACCIO PÉREZ
COORDINADORA ADMINISTRATIVA DE LA OPERADORA DE
FIDEICOMISOS DEL ESTADO DE AGUASCALIENTES S.A. DE C.V.

CUENTA PÚBLICA 2021
FONDO AGUASCALIENTES
Estado de Variación en la Hacienda Pública
Del 1 de Enero al 31 de Diciembre de 2021
(Pesos)

Concepto	Hacienda Pública/Patrimonio Contribuido	Hacienda Pública/Patrimonio Generado de Ejercicios Anteriores	Hacienda Pública/Patrimonio Generado del Ejercicio	Exceso o Insuficiencia en la Actualización de la Hacienda Pública / Patrimonio	TOTAL
Hacienda Pública / Patrimonio Contribuido Neto de 2020	64,652,266	0	0	0	64,652,266
Aportaciones	64,652,266	0	0	0	64,652,266
Donaciones de Capital	0	0	0	0	0
Actualización de la Hacienda Pública/Patrimonio	0	0	0	0	0
Hacienda Pública / Patrimonio Generado Neto de 2020	0	24,286,465	93,790	0	24,380,255
Resultados del Ejercicio (Ahorro/Desahorro)	0	0	93,790	0	93,790
Resultados de Ejercicios Anteriores	0	18,221,493	0	0	18,221,493
Revalúos	0	6,064,973	0	0	6,064,973
Reservas	0	0	0	0	0
Rectificaciones de Resultados de Ejercicios Anteriores	0	0	0	0	0
Exceso o Insuficiencia en la Actualización de la Hacienda Pública / Patrimonio Neto de 2020	0	0	0	0	0
Resultado por Posición Monetaria	0	0	0	0	0
Resultado por Tenencia de Activos No Monetarios	0	0	0	0	0
Hacienda Pública/Patrimonio Neto Final de 2020	64,652,266	24,286,465	93,790	0	89,032,521
Cambios en la Hacienda Pública/Patrimonio Neto de 2021	0	0	0	0	0
Aportaciones	0	0	0	0	0
Donaciones de Capital	0	0	0	0	0
Actualización de la Hacienda Pública/Patrimonio	0	0	0	0	0
Variaciones de la Hacienda Pública/Patrimonio Neto de 2021	0	122,521	826,026	0	948,546
Resultados del Ejercicio (Ahorro/Desahorro)	0	0	540,335	0	540,335
Resultados de Ejercicios Anteriores	0	122,521	93,790	0	28,731
Revalúos	0	0	379,481	0	379,481
Reservas	0	0	0	0	0
Rectificaciones de Resultados de Ejercicios Anteriores	0	0	0	0	0
Cambios en el Exceso o Insuficiencia en la Actualización de la Hacienda Pública / Patrimonio N	0	0	0	0	0
Resultado por Posición Monetaria	0	0	0	0	0
Resultado por Tenencia de Activos No Monetarios	0	0	0	0	0
Hacienda Pública / Patrimonio Neto Final de 2021	64,652,266	24,408,986	919,815	0	89,981,067

Bajo protesta de decir verdad declaramos que los Estados Financieros y sus notas, son razonablemente correctos y son responsabilidad del emisor.


ANDRÉS DÍAZ LARIOS
DIRECTOR GENERAL DE LA OPERADORA DE
FIDEICOMISOS DEL ESTADO DE AGUASCALIENTES S.A. DE C.V.



RAQUEL BACCIO PÉREZ
COORDINADORA ADMINISTRATIVA DE LA OPERADORA DE
FIDEICOMISOS DEL ESTADO DE AGUASCALIENTES S.A. DE C.V.

CUENTA PÚBLICA 2021
FONDO AGUASCALIENTES
Estado de Cambios en la Situación Financiera
Del 1 de Enero al 31 de Diciembre de 2021
(Pesos)

Concepto	Origen	Aplicación	Concepto	Origen	Aplicación
ACTIVO	7,690,464	7,234,043	PASIVO	1,737	1,406,704
Activo Circulante	4,434,040	7,233,997	Pasivo Circulante	1,737	0
Efectivo y Equivalentes	0	7,233,997	Cuentas por Pagar a Corto Plazo	1,447	0
Derechos a Recibir Efectivo o Equivalentes	3,582,895		Documentos por Pagar a Corto Plazo	0	0
Derechos a Recibir Bienes o Servicios	0	0	Porción a Corto Plazo de la Deuda Pública a Largo Plazo	0	0
Inventarios	0	0	Títulos y Valores a Corto Plazo	0	0
Almacenes	0	0	Pasivos Diferidos a Corto Plazo	0	0
Estimación por Pérdida o Deterioro de Activos Circulantes	0	0	Fondos y Bienes de Terceros en Garantía y/o Administración a Corto Plazo	0	0
Otros Activos Circulantes	851,145	0	Provisiones a Corto Plazo	0	0
Activo No Circulante	3,256,424	46	Otros Pasivos a Corto Plazo	290	0
Inversiones Financieras a Largo Plazo	0	0	Pasivo No Circulante	0	1,406,704
Derechos a Recibir Efectivo o Equivalentes a Largo Plazo	3,256,419	0	Cuentas por Pagar a Largo Plazo	0	0
Bienes Inmuebles, Infraestructura y Construcciones en Proceso	0	0	Documentos por Pagar a Largo Plazo	0	0
Bienes Muebles	5	0	Deuda Pública a Largo Plazo	0	0
Activos Intangibles	0	0	Pasivos Diferidos a Largo Plazo	0	0
Depreciación, Deterioro y Amortización Acumulada de Bienes	0	46	Fondos y Bienes de Terceros en Garantía y/o en Administración a Largo Plazo	0	1,406,704
Activos Diferidos	0	0	Provisiones a Largo Plazo	0	0
Estimación por Pérdida o Deterioro de Activos no Circulantes	0	0			
Otros Activos no Circulantes	0	0	HACIENDA PÚBLICA/ PATRIMONIO	948,546	0
			Hacienda Pública/Patrimonio Contribuido	0	0
			Aportaciones	0	0
			Donaciones de Capital	0	0
			Actualización de la Hacienda Pública / Patrimonio		0
			Hacienda Pública/Patrimonio Generado	948,546	0
			Resultados del Ejercicio (Ahorro / Desahorro)	446,545	0
			Resultados de Ejercicios Anteriores	122,521	
			Revalúos	379,481	0
			Reservas	0	0
			Rectificaciones de Resultados de Ejercicios Anteriores	0	0
			Exceso o Insuficiencia en la Actualización de la Hacienda Pública/Patrimonio	0	0
			Resultado por Posición Monetaria	0	0
			Resultado por Tenencia de Activos no Monetarios	0	0

Bajo protesta de decir verdad declaramos que los Estados Financieros y sus notas, son razonablemente correctos y son responsabilidad del emisor


ANDRÉS DÍAZ LARIOS
DIRECTOR GENERAL DE LA OPERADORA DE
FIDEICOMISOS DEL ESTADO DE AGUASCALIENTES S.A. DE C.V.



RAQUEL BACCIO PÉREZ
COORDINADORA ADMINISTRATIVA DE LA OPERADORA DE
FIDEICOMISOS DEL ESTADO DE AGUASCALIENTES S.A. DE C.V.

CUENTA PÚBLICA 2021
FONDO AGUASCALIENTES
Estado de Flujos de Efectivo
Del 1 de Enero al 31 de Diciembre de 2021 y 2020
(Pesos)

Concepto	2021	2020	Concepto	2021	2020
Flujos de Efectivo de las Actividades de Operación			Flujos de Efectivo de las Actividades de Inversión		
Origen	7,791,038	1,758,579	Origen	0	0
Impuestos	0	0	Bienes Inmuebles, Infraestructura y Construcciones en Proceso	0	0
Cuotas y Aportaciones de Seguridad Social	0	0	Bienes Muebles	0	0
Contribuciones de mejoras	0	0	Otros Orígenes de Inversión	0	0
Derechos	0	0			
Productos de Tipo Corriente	993,550	303,195	Aplicación	0	52,500
Aprovechamientos de Tipo Corriente	0	0	Bienes Inmuebles, Infraestructura y Construcciones en Proceso	0	0
Ingresos por Venta de Bienes y Servicios	245,412	0	Bienes Muebles	0	0
Ingresos no Comprendidos en las Fracciones de la Ley de Ingresos	0	0	Otras Aplicaciones de Inversión	0	52,500
Causados en Ejercicios Fiscales Anteriores Pendientes de Liquidación	0	0			
Participaciones y Aportaciones	0	0	Flujos Netos de Efectivo por Actividades de Inversión	0	-52,500
Transferencias, Asignaciones y Subsidios y Otras Ayudas	0	0			
Otros Orígenes de Operación	6,552,076	1,455,384			
Aplicación	557,040	255,115	Flujo de Efectivo de las Actividades de Financiamiento		
Servicios Personales	0	0	Origen	0	0
Materiales y Suministros	0	0	Endeudamiento Neto	0	0
Servicios Generales	557,040	255,115	Interno	0	0
	0	0	Externo	0	0
Transferencias Internas y Asignaciones al Sector Público	0	0	Otros Orígenes de Financiamiento	0	0
Transferencias al resto del Sector Público	0	0			
Subsidios y Subvenciones	0	0	Aplicación	0	0
Ayudas Sociales	0	0	Servicios de la Deuda	0	0
Pensiones y Jubilaciones	0	0	Interno	0	0
Transferencias a Fideicomisos, Mandatos y Contratos Análogos	0	0	Externo	0	0
Transferencias a la Seguridad Social	0	0	Otras Aplicaciones de Financiamiento	0	0
Donativos	0	0			
Transferencias al Exterior	0	0	Flujos netos de Efectivo por Actividades de Financiamiento	0	0
Participaciones	0	0	Incremento/Disminución Neta en el Efectivo y Equivalentes al Efectivo	7,233,997	1,450,964
Aportaciones	0	0			
Convenios	0	0			
Otras Aplicaciones de Operación	0	0			
Flujos Netos de Efectivo por Actividades de Operación	7,233,997	1,503,464	Efectivo y Equivalente al Efectivo al Inicio del Ejercicio	6,357,440	4,906,476
			Efectivo y Equivalente al Efectivo al Final del Ejercicio	13,591,437	6,357,440

Bajo protesta de decir verdad declaramos que los Estados Financieros y sus notas, son razonablemente correctos y son responsabilidad del emisor


ANDRÉS DÍAZ LARIOS
DIRECTOR GENERAL DE LA OPERADORA DE
FIDEICOMISOS DEL ESTADO DE AGUASCALIENTES S.A. DE C.V.



RAQUEL BACCIO PÉREZ
COORDINADORA ADMINISTRATIVA DE LA OPERADORA DE
FIDEICOMISOS DEL ESTADO DE AGUASCALIENTES S.A. DE C.V.




**CUENTA PÚBLICA 2021
FONDO AGUASCALIENTES
Pasivos Contingentes
Al 31 de Diciembre de 2021
(Pesos)**

"En el año 2021, no se tuvieron Pasivos Contingentes"

Bajo protesta de decir verdad declaramos que los Estados Financieros y sus notas, son razonablemente correctos y son responsabilidad del emisor


ANDRÉS DÍAZ LARIOS
DIRECTOR GENERAL DE LA OPERADORA DE
FIDEICOMISOS DEL ESTADO DE AGUASCALIENTES S.A. DE C.V.


RAQUEL BACCIO PÉREZ
COORDINADORA ADMINISTRATIVA DE LA OPERADORA DE
FIDEICOMISOS DEL ESTADO DE AGUASCALIENTES S.A. DE C.V.

De conformidad a los artículos 46, fracción I, inciso e) y 49 de la Ley General de Contabilidad Gubernamental, así como a la normatividad emitida por el Consejo de Armonización Contable, a continuación se presentan las notas a los estados financieros correspondientes al ejercicio del 1 enero al 31 de diciembre de 2021, con los siguientes apartados:

- a) Notas de Desglose
- b) Notas de Memoria (cuentas de orden), y
- c) Notas de Gestión Administrativa

NOTAS A LOS ESTADOS FINANCIEROS

a) NOTAS DE DESGLOSE

I) NOTAS AL ESTADO DE SITUACIÓN FINANCIERA

Activo

Efectivo y Equivalentes

1. Derechos a recibir Efectivo y Equivalentes y Bienes o servicios a recibir.- se encuentra integrada por las Sigüientes cuentas:

BANCO	CUENTA	MONTO CUENTA DE CHEQUES	CUENTA DE INVERSIÓN	MONTO CUENTA DE INVERSIÓN	SALDOS TOTALES BANCOS
BANCOMER	0183173348	\$5,268,137	02045761344	\$3,759,248	9,027,385
BANCOMER	0145978610	\$16,249	02037740468	0	\$16,249
BANCOMER	0149250166	\$662,364	02037740069	0	\$662,364
BANCOMER	0152262495	\$1,243,913	02037740417	0	\$1,243,913
BANCOMER	0158145768	\$416,601	02037740271	0	\$416,601
BANCOMER	0162966514	\$56,279	02037740344	0	\$56,279
BANCOMER	0163261085	\$51,529	02037740395	0	\$51,529
BANCOMER	0168882207	\$1,342,066	02037739842	0	\$1,342,066
BANCOMER	0178501874	\$170,007	02037743025	0	\$170,007
BANCOMER	0178502331	\$605,043	02039195432	0	\$605,043
SALDOS		\$9,832,189		\$3,759,248	\$13,591,437

Derechos a recibir Efectivo y Equivalentes y Bienes o Servicios a Recibir

2. Se integra de las siguientes cuentas por cobrar:

CONCEPTO	IMPORTE
OFISA Gastos Legales	210
TOTAL:	\$210


CONCEPTO	IMPORTE
Créditos con recurso Federal del Fondo de Capitalización e Inversión del Sector Rural (FOCIR)	80,194,461
Crédito Apícola	226,961
Créditos Fondo Aguascalientes	15,907,257
TOTAL:	\$96,328,679

3. Por la operatividad del Fideicomiso las cuentas a recibir efectivo se registran en el activo

Bienes Disponibles para su Transformación o Consumo (inventarios)

4. El Fideicomiso no cuenta hasta el 31 de diciembre de 2021 con inventarios para su transformación y consumo.

5. Al 31 de diciembre 2021 el Fideicomiso no tiene cuenta de Almacén



Inversiones Financieras

6. Cuentas de inversiones financieras por tipo y monto al 31 de diciembre de 2021

BANCO	CLASIFICACIÓN DE PROGRAMA	TIPO DE CUENTA	NUMERO DE CUENTA	MONTO CAPITAL / INVERSIÓN
BANCOMER	FONDO AGS.	CTA. DE INVERSIÓN RECURSOS ESTATALES	02045761344	\$3,759,248

Bienes Muebles, Inmuebles e Intangibles

7. El Importe de Bienes Muebles e Intangibles se compone de la siguiente manera:

CONCEPTO	IMPORTE
Mobiliario y Equipo de Administración	386
Mobiliario y Equipo de Educación y Recreación	6
Equipo de Transporte	8
Maquinaria, Otros Equipos y Herramientas	7
TOTAL	\$407

8. El Importe de Bienes Intangibles se compone de la siguiente manera:

CONCEPTO	IMPORTE
Software	475,464
Licencias	333,282
Total	808,746

Estimaciones y Deterioros

9. Al 31 de diciembre de 2021, se cuenta con el registro de una estimación para cuentas incobrables por la cantidad de (\$445,570).

Otros Activos

11. En la cuenta de otros activos se registran las garantías que el Fondo Aguascalientes aporta a otras Instituciones con fecha 26 de octubre de 2004.

Las cuales realizan una potenciación de recursos y a la fecha se integra por:

Nacional Financiera (Proyecto Paraguas)	1'043,804
---	-----------



Pasivo

1. Se integra de los siguiente manera:

NOMBRE	IMPORTE
Seguros de Vida de Acreditados	\$6,951
Impuestos Retenidos por Pagar	\$7,097
Deudas por Adquisición de Bienes y Contratación de Servicios por Pagar a CP	\$0

2. Los recursos de terceros en administración por el fideicomiso son los siguientes:

NOMBRE	IMPORTE
Fondo de Capitalización e Inversión del Sector Rural (FOCIR)	34,785,362
Apícola Hidrocálida A.C.	1'030,000
Intereses por pagar	-45,926
Total	35,769,436

3. No se tiene otras cuentas de pasivo.

II) NOTAS AL ESTADO DE ACTIVIDADES

Ingresos de Gestión

a) Se integra de la siguiente manera:

NOMBRE	IMPORTE
INGRESOS Y OTROS BENEFICIOS	\$705,702

b) Participaciones, Aportaciones, Convenios, Incentivos derivados de la Colaboración Fiscal:

No aplica

c) Otros ingresos y beneficios:

No cuenta con otro Tipo De Ingresos

Gastos y Otras Pérdidas:

MATERIALES Y SUMINISTROS	IMPORTE
SERVICIOS GENERALES	
SERVICIOS PROFESIONALES, CIENTÍFICOS, TÉCNICOS Y OTROS	293,781
SERVICIOS FINANCIEROS, BANCARIOS Y COMERCIALES	1,013
SERVICIOS DE INSTALACIÓN	1,803
OTROS SERVICIOS GENERALES	5,719
TOTAL	\$302,316



2. Conciliación de los Flujos de Efectivo Netos de las Actividades de Operación y la cuenta de Ahorro/Desahorro antes de Rubros Extraordinaria

CONCEPTO	2021	2020
Ahorro/Desahorro antes de rubros Extraordinarios	403,386	163,541
<i>Movimientos de partidas (o rubros) que no afectan al efectivo.</i>		
Depreciación	0	0
Amortización	0	0
Incrementos en las provisiones	0	0
Incremento en inversiones producido por revaluación	0	0
Ganancia/pérdida en venta de propiedad, planta y equipo	0	0
Incremento en cuentas por cobrar	0	0
Partidas extraordinarias	0	0



V) CONCILIACIÓN ENTRE LOS INGRESOS PRESUPUESTARIOS Y CONTABLES, ASÍ COMO ENTRE LOS EGRESOS PRESUPUESTARIOS Y LOS GASTOS CONTABLES

FONDO AGUASCALIENTES		
Conciliación entre los Ingresos Presupuestarios y Contables		
Correspondiente del 1 de Enero al 31 de Diciembre de 2021		
(Cifras en pesos)		
1. Ingresos Presupuestarios		1,238,962
2. Más ingresos contables no presupuestarios		0
2.1 Ingresos Financieros	0	
2.2 Incremento por Variación de Inventarios		
2.3 Disminución del exceso de estimaciones por pérdida o deterioro u obsolescencia	0	
2.4 Disminución del exceso de provisiones	0	
2.5 Otros ingresos y beneficios varios	0	
2.6 Otros ingresos contables no presupuestarios	0	
		0
3. Menos ingresos presupuestarios no contables		
3.1 Aprovechamientos Patrimoniales	0	
3.2 Ingresos derivados de financiamientos	0	
3.3 Otros Ingresos presupuestarios no contables	0	
4. Ingresos Contables (4 = 1 + 2 - 3)		1,238,962

FONDO AGUASCALIENTES		
Conciliación entre los Egresos Presupuestarios y los Gastos Contables		
Correspondiente del 1 de Enero al 31 de Diciembre de 2021		
1. Total de egresos presupuestarios		557,040
2. Menos egresos presupuestarios no contables		0
2.1 Materias Primas y Materiales de Producción y Comercialización	0	
2.2 Materiales y Suministros	0	
2.3 Mobiliario y Equipo de Administración	0	
2.4 Mobiliario y Equipo Educacional y Recreativo	0	
2.5 Equipo e Instrumental Médico y de Laboratorio	0	
2.6 Vehículos y Equipo de Transporte	0	
2.7 Equipo de Defensa y Seguridad	0	
2.8 Maquinaria, Otros Equipos y Herramientas	0	
2.9 Activos Biológicos	0	
2.10 Bienes Inmuebles	0	
2.11 Activos Intangibles	0	
2.12 Obra Pública en Bienes de Dominio Público	0	
2.13 Obra Pública en Bienes Propios	0	
2.14 Acciones y Participaciones de Capital	0	
2.15 Compra de Títulos y Valores	0	
2.16 Concesión de Préstamos	0	
2.17 Inversiones en Fideicomisos, Mandatos y Otros Análogos		
2.18 Provisiones para Contingencias y Otras Erogaciones Especiales		
2.19 Amortización de la Deuda Pública		
2.20 Adeudos de Ejercicios Fiscales Anteriores (ADEFAS)		
2.21 Otros Egresos Presupuestales No Contables	0	
3. Más Gastos Contables No Presupuestarios		135,779
3.1 Estimaciones, Depreciaciones, Deterioros, Obsolescencia y Amortizaciones	135,779	
3.2 Provisiones	0	
3.3 Disminución de inventarios	0	
3.4 Aumento por insuficiencia de estimaciones por pérdida o deterioro u obsolescencia	0	
3.5 Aumento por insuficiencia de provisiones	0	
3.6 Otros Gastos	0	
3.7 Otros Gastos Contables No Presupuestales	0	
4. Total de Gasto Contable		692,820

b) NOTAS DE MEMORIA (CUENTAS DE ORDEN)

CONCEPTO	2021	2020
CUENTAS DE ORDEN PRESUPUESTARIAS		
LEY DE INGRESOS		
LEY DE INGRESOS ESTIMADA	\$51,000.00	\$51,000.00
LEY DE INGRESOS POR EJECUTAR	\$0.00	\$0.00
MODIFICACIONES A LA LEY DE INGRESOS ESTIMADA	\$1,187,962.09	\$297,905.06
LEY DE INGRESOS DEVENGADA	\$1,238,962.09	\$348,905.06
LEY DE INGRESOS RECAUDADA	\$1,238,962.09	\$348,905.06
PRESUPUESTO DE EGRESOS		
PRESUPUESTO DE EGRESOS APROBADO	\$51,000.00	\$51,000.00
PRESUPUESTO DE EGRESOS POR EJERCER	\$681,921.64	\$41,289.86
MODIFICACIONES AL PRESUPUESTO DE EGRESOS	\$1,187,962.09	\$297,905.25
PRESUPUESTO DE EGRESOS COMPROMETIDO	\$557,040.45	\$307,615.39
PRESUPUESTO DE EGRESOS DEVENGADO	\$557,040.45	\$307,615.39
PRESUPUESTO DE EGRESOS EJERCIDO	\$557,040.45	\$307,615.39
PRESUPUESTO DE EGRESOS PAGADO	\$557,040.45	\$307,615.39

c) NOTAS DE GESTIÓN ADMINISTRATIVA

1. Introducción

El Fideicomiso denominado Fondo Aguascalientes se encuentra en etapa de extinción.

2. Panorama Económico y Financiero

Toda la administración del Fideicomiso se encuentra en la Operadora de Fideicomisos del Estado de Aguascalientes SA de CV.

El Fideicomiso ya no derrama recursos para créditos, su principal actividad y única es recaudar su capital derramado con anterioridad al año 2012.

El Fideicomiso no cuenta con plantilla de personal desde julio del 2012.



3. Autorización e Historia

El 13 de enero del 1993, se autorizó la creación del Fideicomiso denominado "FONDO PARA EL FINANCIAMIENTO DE LAS EMPRESAS DE SOLIDARIDAD DE AGUASCALIENTES" quedando registrado bajo el número de Fideicomiso: 4168, donde el "FIDEICOMITENTE" Gobierno del Estado Libre y Soberano de Aguascalientes, el "FIDUCIARIO" Nacional Financiera, S.N.C. Se realizó el primer convenio modificatorio el cual fue celebrado en fecha 17 de agosto de 1998, en el cual se realiza el cambio de razón social, para ser conocido a partir de ese momento con el nombre de "FONDO AGUASCALIENTES". Se realizó un segundo convenio modificatorio el cual fue celebrado en fecha 12 de agosto de 2002, en el cual se realizaron modificaciones y adiciones al clausulado original del contrato de fideicomiso. Teniendo como objetivo fomentar el desarrollo de empresas de solidaridad, en particular de la microempresa del Estado de Aguascalientes, mediante la operación de un sistema de otorgamiento de apoyos financieros preferenciales.

4. Organización y Objeto Social

- a) Su finalidad fue el Desarrollo Económico del Estado
- b) Se otorgaba financiamiento a través de Créditos para el Desarrollo Social y Económico
- c) Ejercicio: diciembre 2021
- d) Fondos y fideicomisos financieros para el desarrollo
- e) El Fideicomiso se encuentra registrado en el SAT como Persona Morales con Fines no Lucrativos
- f) Sin Estructura Orgánica
- g) No cuenta con Fideicomisos mandatos y análogos

5. Bases de Preparación de los Estados Financieros

Las bases para la preparación de los Estados Financieros están apegadas a la Ley de Contabilidad Gubernamental

6. Políticas de Contabilidad Significativas

- a) No Se ha actualizado el valor de los activos, pasivos y Hacienda Pública y/o patrimonio.
- b) No se realizan operaciones en el extranjero.
- c) No se cuenta con inversión en acciones en el Sector Paraestatal.
- d) No se cuenta con inventarios.
- e) No se ha realizado reserva actuarial.
- f) No se han creado Provisiones.
- g) No se han creado Reservas.
- h) No ha habido Cambios en políticas contables y corrección de
- i) No existen Reclasificaciones.
- j) No se ha hecho Depuración y cancelación de saldos.



7. Posición en Moneda Extranjera y Protección por Riesgo Cambiario

No se ha presentado el supuesto

8. Reporte Analítico del Activo

Se integra con la relación siguiente:

CONCEPTO	IMPORTE
Mobiliario y Equipo de Administración	386
Mobiliario y Equipo de Educación y Recreación	6
Equipo de Transporte	8
Maquinaria, Otros Equipos y Herramientas	7
TOTAL	407

9. Fideicomisos, Mandatos y Análogos

a) No existen Fideicomisos ni mandatos.

10. Reporte de la Recaudación

a) Los ingresos corresponden a la recuperación de cartera e intereses de cuentas bancarias.

11. Información sobre la Deuda y el Reporte Analítico de la Deuda

No existe deuda que informar

12. Calificaciones otorgadas

No existe ninguna calificación crediticia otorgada.

13. Proceso de Mejora

- a) El Fideicomiso cuenta con los procesos de extinción

14. Información por Segmentos

No se ha presentado el supuesto en el mes de diciembre 2021.

15. Eventos Posteriores al Cierre

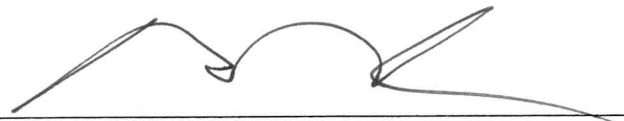
No existen eventos posteriores al cierre.

16. Partes Relacionadas

No existen partes relacionadas que pudieran ejercer influencia significativa sobre la toma de decisiones financieras y operativas.

17. Responsabilidad Sobre la Presentación Razonable de la Información Contable

"Bajo protesta de decir verdad declaramos que los Estados Financieros y sus notas, son razonablemente correctos y son responsabilidad del emisor".



ANDRÉS DÍAZ LARIOS
DIRECTOR GENERAL DE FONDO
AGUASCALIENTES



RAQUEL BACCIO PÉREZ
COORDINADORA ADMINISTRATIVA DE LA
OPERADORA DE FIDEICOMISOS DEL
ESTADO DE AGUASCALIENTES S.A. DE C.V.



CUENTA PUBLICA 2021
FONDO AGUASCALIENTES
Estado Analítico del Activo
Del 1 de Enero al 31 de Diciembre de 2021
(Pesos)

Concepto	Saldo Inicial 1	Cargos del Periodo 2	Abonos del Periodo 3	Saldo Final 4 =(1+2-3)	Variación del Periodo (4-1)
ACTIVO	126,220,971	14,225,053	14,681,474	125,764,550	-456,421
Activo Circulante	25,985,139	11,398,054	8,598,096	28,785,097	2,799,958
Efectivo y Equivalentes	6,357,440	10,537,277	3,303,280	13,591,437	7,233,997
Derechos a Recibir Efectivo o Equivalentes	3,583,105	1,255,304	4,838,199	210	-3,582,895
Derechos a Recibir Bienes o Servicios	0	0	0	0	0
Inventarios	0	0	0	0	0
Almacenes	0	0	0	0	0
Estimación por Pérdida o Deterioro de Activos Circulantes	0	0	0	0	0
Otros Activos Circulantes	16,044,595	-394,527	456,618	15,193,450	-851,145
Activo No Circulante	100,235,832	2,826,999	6,083,378	96,979,454	-3,256,378
Inversiones Financieras a Largo Plazo	0	0	0	0	0
Derechos a Recibir Efectivo o Equivalentes a Largo Plazo	99,585,098	2,826,953	6,083,373	96,328,679	-3,256,419
Bienes Inmuebles, Infraestructura y Construcciones en Proceso	0	0	0	0	0
Bienes Muebles	412	0	5	407	-5
Activos Intangibles	808,746	0	0	808,746	0
Depreciación, Deterioro y Amortización Acumulada de Bienes	-756,658	46	0	-756,612	46
Activos Diferidos	1,043,804	0	0	1,043,804	0
Estimación por Pérdida o Deterioro de Activos no Circulantes	-445,570	0	0	-445,570	0
Otros Activos no Circulantes	0	0	0	0	0

Bajo protesta de decir verdad declaramos que los Estados Financieros y sus notas, son razonablemente correctos y son responsabilidad del emisor


ANDRÉS DÍAZ LARIOS
DIRECTOR GENERAL DE LA OPERADORA DE
FIDEICOMISOS DEL ESTADO DE AGUASCALIENTES S.A. DE C.V.

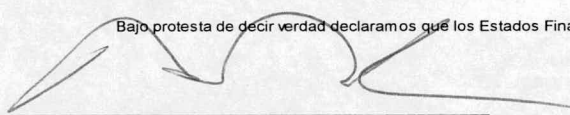

RAQUEL BACCIO PÉREZ
COORDINADORA ADMINISTRATIVA DE LA OPERADORA DE
FIDEICOMISOS DEL ESTADO DE AGUASCALIENTES S.A. DE C.V.




CUENTA PÚBLICA 2021
FONDO AGUASCALIENTES
Estado Analítico de la Deuda y Otros Pasivos
Del 1 de Enero al 31 de Diciembre de 2021
(Pesos)

Denominación de las Deudas	Moneda de Contratación	Institución o País Acreedor	Saldo Inicial del Periodo	Saldo Final del Periodo
DEUDA PÚBLICA				
Corto Plazo				
Deuda Interna			0	0
Instituciones de Crédito	Pesos	México	0	0
Títulos y Valores	Pesos	México	0	0
Arrendamientos Financieros	Pesos	México	0	0
Deuda Externa			0	0
Organismos Financieros Internacionales	Pesos	México	0	0
Deuda Bilateral	Pesos	México	0	0
Títulos y Valores	Pesos	México	0	0
Arrendamientos Financieros	Pesos	México	0	0
Subtotal a Corto Plazo			0	0
Largo Plazo				
Deuda Interna			0	0
Instituciones de Crédito	Pesos	México	0	0
Títulos y Valores	Pesos	México	0	0
Arrendamientos Financieros	Pesos	México	0	0
Deuda Externa			0	0
Organismos Financieros Internacionales	Pesos	México	0	0
Deuda Bilateral	Pesos	México	0	0
Títulos y Valores	Pesos	México	0	0
Arrendamientos Financieros	Pesos	México	0	0
Subtotal a Largo Plazo			0	0
Otros Pasivos	Pesos	México	37,188,450	35,783,483
Total Deuda y Otros Pasivos			37,188,450	35,783,483

Bajo protesta de decir verdad declaramos que los Estados Financieros y sus notas, son razonablemente correctos y son responsabilidad del emisor.


ANDRÉS DÍAZ LARIOS
 DIRECTOR GENERAL DE LA OPERADORA DE
 FIDEICOMISOS DEL ESTADO DE AGUASCALIENTES S.A. DE C.V.


RAQUEL BACCIO PÉREZ
 COORDINADORA ADMINISTRATIVA DE LA OPERADORA DE
 FIDEICOMISOS DEL ESTADO DE AGUASCALIENTES S.A. DE C.V.



Presupuestaria

A

CUENTA PÚBLICA
FONDO AGUASCALIENTES . 2021



CUENTA PÚBLICA 2021
FONDO AGUASCALIENTES
Estado Analítico de Ingresos
Del 1 de Enero al 31 de Diciembre de 2021
(Pesos)

Rubro de Ingresos	Ingreso					Diferencia
	Estimado	Ampliaciones y Reducciones	Modificado	Devengado	Recaudado	
	(1)	(2)	(3= 1 + 2)	(4)	(5)	
Impuestos	0	0	0	0	0	0
Cuotas y Aportaciones de Seguridad Social	0	0	0	0	0	0
Contribuciones de Mejoras	0	0	0	0	0	0
Derechos	0	0	0	0	0	0
Productos	51,000	942,550	993,550	993,550	993,550	942,550
Corriente	0	0	0	0	0	0
Capital	0	0	0	0	0	0
Aprovechamientos	0	0	0	0	0	0
Corriente	0	0	0	0	0	0
Capital	0	0	0	0	0	0
Ingresos por Ventas de Bienes y Servicios	0	245,412	245,412	245,412	245,412	245,412
Participaciones y Aportaciones	0	0	0	0	0	0
Transferencias, Asignaciones, Subsidios y Otras Ayudas	0	0	0	0	0	0
Ingresos Derivados de Financiamientos	0	0	0	0	0	0
Total	51,000	1,187,962	1,238,962	1,238,962	1,238,962	1,187,962
				Ingresos excedentes¹		

Estado Analítico de Ingresos Por Fuente de Financiamiento	Ingreso					Diferencia
	Estimado	Ampliaciones y Reducciones	Modificado	Devengado	Recaudado	
	(1)	(2)	(3= 1 + 2)	(4)	(5)	
Ingresos del Gobierno	51,000	942,550	993,550	993,550	993,550	942,550
Impuestos		0	0			0
Contribuciones de Mejoras		0	0			0
Derechos		0	0			0
Productos	51,000	942,550	993,550	993,550	993,550	942,550
Corriente	0	0	0	0	0	0
Capital		0	0			0
Aprovechamientos	0	0	0	0	0	0
Corriente		0	0			0
Capital		0	0			0
Participaciones y Aportaciones		0	0			0
Transferencias, Asignaciones, Subsidios y Otras Ayudas		0	0			0
Ingresos de Organismos y Empresas	0	245,412	245,412	245,412	245,412	245,412
Cuotas y Aportaciones de Seguridad Social		0	0			0
Ingresos por Ventas de Bienes y Servicios	0	245,412	245,412	245,412	245,412	245,412
Transferencias, Asignaciones, Subsidios y Otras Ayudas		0	0	0	0	0
Ingresos derivados de financiamiento	0	0	0	0	0	0
Ingresos Derivados de Financiamientos		0	0			0
Total	51,000	1,187,962	1,238,962	1,238,962	1,238,962	1,187,962
				Ingresos excedentes¹		

¹ Los ingresos excedentes se presentan para efectos de cumplimiento de la Ley General de Contabilidad Gubernamental y el importe reflejado debe ser siempre mayor a cero



CUENTA PÚBLICA 2021
FONDO AGUASCALIENTES
Estado Analítico del Ejercicio del Presupuesto de Egresos
Clasificación Administrativa
Del 1 de Enero al 31 de Diciembre de 2021
(Pesos)

Concepto	Egresos					Subejercicio
	Aprobado	Ampliaciones/ (Reducciones)	Modificado	Devengado	Pagado	
	1	2	3 = (1 + 2)	4	5	
FONDO AGUASCALIENTES	51,000	\$1,187,962	\$1,238,962	\$557,040	\$557,040	681,922
Total del Gasto	51,000	1,187,962	1,238,962	557,040	557,040	681,922



CUENTA PÚBLICA 2021
FONDO AGUASCALIENTES
Estado Analítico del Ejercicio del Presupuesto de Egresos
Clasificación Económica (por Tipo de Gasto)
Del 1 de Enero al 31 de Diciembre de 2021
(Pesos)

Concepto	Egresos					Subejercicio
	Aprobado	Ampliaciones/ (Reducciones)	Modificado	Devengado	Pagado	
	1	2	3 = (1 + 2)	4	5	
Gasto Corriente	51,000	1,187,962	1,238,962	557,040	557,040	681,922
Gasto de Capital	0	0	0	0	0	0
Amortización de la Deuda y Disminución de Pasivos	0	0	0	0	0	0
Pensiones y Jubilaciones	0	0	0	0	0	0
Participaciones	0	0	0	0	0	0
Total del Gasto	51,000	1,187,962	1,238,962	557,040	557,040	681,922

P

**CUENTA PÚBLICA 2021
FONDO AGUASCALIENTES
Estado Analítico del Ejercicio del Presupuesto de Egresos
Clasificación por Objeto del Gasto (Capítulo y Concepto)
Del 1 de Enero al 31 de Diciembre de 2021
(Pesos)**

Concepto	Egresos					Subejercicio
	Aprobado	Ampliaciones/ (Reducciones)	Modificado	Devengado	Pagado	
	1	2	3 = (1 + 2)	4	5	6 = (3 - 4)
Servicios Personales	0	0	0	0	0	0
Remuneraciones al Personal de Carácter Permanente	0	0	0	0	0	0
Remuneraciones al Personal de Carácter Transitorio	0	0	0	0	0	0
Remuneraciones Adicionales y Especiales	0	0	0	0	0	0
Seguridad Social	0	0	0	0	0	0
Otras Prestaciones Sociales y Económicas	0	0	0	0	0	0
Previsiones	0	0	0	0	0	0
Pago de Estímulos a Servidores Públicos	0	0	0	0	0	0
Materiales y Suministros	0	0	0	0	0	0
Materiales de Administración, Emisión de Documentos y Artículos Oficiales	0	0	0	0	0	0
Alimentos y Utensilios	0	0	0	0	0	0
Materias Primas y Materiales de Producción y Comercialización	0	0	0	0	0	0
Materiales y Artículos de Construcción y de Reparación	0	0	0	0	0	0
Productos Químicos, Farmacéuticos y de Laboratorio	0	0	0	0	0	0
Combustibles, Lubricantes y Aditivos	0	0	0	0	0	0
Vestuario, Blancos, Prendas de Protección y Artículos Deportivos	0	0	0	0	0	0
Materiales y Suministros Para Seguridad	0	0	0	0	0	0
Herramientas, Refacciones y Accesorios Menores	0	0	0	0	0	0
Servicios Generales	51,000	1,187,962	1,238,962	557,040	557,040	681,922
Servicios Básicos	0	11,000	11,000	10,100	10,100	900
Servicios de Arrendamiento	0	0	0	0	0	0
Servicios Profesionales, Científicos, Técnicos y Otros Servicios	49,000	1,078,644	1,127,644	456,875	456,875	670,769
Servicios Financieros, Bancarios y Comerciales	2,000	18,579	20,579	19,630	19,630	949
Servicios de Instalación, Reparación, Mantenimiento y Conservación	0	26,624	26,624	21,636	21,636	4,988
Servicios de Comunicación Social y Publicidad.	0	0	0	0	0	0

**CUENTA PÚBLICA 2021
FONDO AGUASCALIENTES
Estado Analítico del Ejercicio del Presupuesto de Egresos
Clasificación por Objeto del Gasto (Capítulo y Concepto)
Del 1 de Enero al 31 de Diciembre de 2021
(Pesos)**

Concepto	Egresos					Subejercicio
	Aprobado	Ampliaciones/ (Reducciones)	Modificado	Devengado	Pagado	
	1	2	3 = (1 + 2)	4	5	
Servicios de Traslado y Viáticos	0	0	0	0	0	0
Servicios Oficiales	0	0	0	0	0	0
Otros Servicios Generales	0	53,115	53,115	48,800	48,800	4,315
Transferencias, Asignaciones, Subsidios y Otras Ayudas	0	0	0	0	0	0
Transferencias Internas y Asignaciones al Sector Público	0	0	0	0	0	0
Transferencias al Resto del Sector Público	0	0	0	0	0	0
Subsidios y Subvenciones	0	0	0	0	0	0
Ayudas Sociales	0	0	0	0	0	0
Pensiones y Jubilaciones	0	0	0	0	0	0
Transferencias a Fideicomisos, Mandatos y Otros Análogos	0	0	0	0	0	0
Transferencias a la Seguridad Social	0	0	0	0	0	0
Donativos	0	0	0	0	0	0
Transferencias al Exterior	0	0	0	0	0	0
Bienes Muebles, Inmuebles e Intangibles	0	0	0	0	0	0
Mobiliario y Equipo de Administración	0	0	0	0	0	0
Mobiliario y Equipo Educacional y Recreativo	0	0	0	0	0	0
Equipo e Instrumental Médico y de Laboratorio	0	0	0	0	0	0
Vehículos y Equipo de Transporte	0	0	0	0	0	0
Equipo de Defensa y Seguridad	0	0	0	0	0	0
Maquinaria, Otros Equipos y Herramientas	0	0	0	0	0	0
Activos Biológicos	0	0	0	0	0	0
Bienes Inmuebles	0	0	0	0	0	0
Activos Intangibles	0	0	0	0	0	0
Inversión Pública	0	0	0	0	0	0
Obra Pública en Bienes de Dominio Público	0	0	0	0	0	0
Obra Pública en Bienes Propios	0	0	0	0	0	0
Proyectos Productivos y Acciones de Fomento	0	0	0	0	0	0
Inversiones Financieras y Otras Provisiones	0	0	0	0	0	0
Inversiones Para el Fomento de Actividades Productivas.	0	0	0	0	0	0

**CUENTA PÚBLICA 2021
FONDO AGUASCALIENTES
Estado Analítico del Ejercicio del Presupuesto de Egresos
Clasificación por Objeto del Gasto (Capítulo y Concepto)
Del 1 de Enero al 31 de Diciembre de 2021
(Pesos)**

Concepto	Egresos					Subejercicio
	Aprobado	Ampliaciones/ (Reducciones)	Modificado	Devengado	Pagado	
	1	2	3 = (1 + 2)	4	5	
Acciones y Participaciones de Capital	0	0	0	0	0	0
Compra de Títulos y Valores	0	0	0	0	0	0
Concesión de Préstamos	0	0	0	0	0	0
Inversiones en Fideicomisos, Mandatos y Otros Análogos	0	0	0	0	0	0
Otras Inversiones Financieras	0	0	0	0	0	0
Provisiones para Contingencias y Otras Erogaciones Especiales	0	0	0	0	0	0
Participaciones y Aportaciones	0	0	0	0	0	0
Participaciones	0	0	0	0	0	0
Aportaciones	0	0	0	0	0	0
Convenios	0	0	0	0	0	0
Deuda Pública	0	0	0	0	0	0
Amortización de la Deuda Pública	0	0	0	0	0	0
Intereses de la Deuda Pública	0	0	0	0	0	0
Comisiones de la Deuda Pública	0	0	0	0	0	0
Gastos de la Deuda Pública	0	0	0	0	0	0
Costo por Coberturas	0	0	0	0	0	0
Apoyos Financieros	0	0	0	0	0	0
Adeudos de Ejercicios Fiscales Anteriores (Adefas)	0	0	0	0	0	0
Total del Gasto	51,000	1,187,962	1,238,962	557,040	557,040	681,922

**CUENTA PÚBLICA 2021
FONDO AGUASCALIENTES
Estado Analítico del Ejercicio del Presupuesto de Egresos
Clasificación Funcional (Finalidad y Función)
Del 1 de Enero al 31 de Diciembre de 2021
(Pesos)**

Concepto	Egresos					Subejercicio 6 = (3 - 4)
	Aprobado	Ampliaciones/ (Reducciones)	Modificado	Devengado	Pagado	
	1	2	3 = (1 + 2)	4	5	
Gobierno	0	0	0	0	0	0
Legislación	0	0	0	0	0	0
Justicia	0	0	0	0	0	0
Coordinación de la Política de Gobierno	0	0	0	0	0	0
Relaciones Exteriores	0	0	0	0	0	0
Asuntos Financieros y Hacendarios	0	0	0	0	0	0
Seguridad Nacional	0	0	0	0	0	0
Asuntos de Orden Público y de Seguridad Interior	0	0	0	0	0	0
Otros Servicios Generales	0	0	0	0	0	0
Desarrollo Social	0	0	0	0	0	0
Protección Ambiental	0	0	0	0	0	0
Vivienda y Servicios a la Comunidad	0	0	0	0	0	0
Salud	0	0	0	0	0	0
Recreación, Cultura y Otras Manifestaciones Sociales	0	0	0	0	0	0
Educación	0	0	0	0	0	0
Protección Social	0	0	0	0	0	0
Otros Asuntos Sociales	0	0	0	0	0	0
Desarrollo Económico	51,000	1,187,962	1,238,962	557,040	557,040	681,922
Asuntos Económicos, Comerciales y Laborales en General	51,000	1,187,962	1,238,962	557,040	557,040	681,922
Agropecuaria, Silvicultura, Pesca y Caza	0	0	0	0	0	0
Combustibles y Energía	0	0	0	0	0	0
Minería, Manufacturas y Construcción	0	0	0	0	0	0
Transporte	0	0	0	0	0	0
Comunicaciones	0	0	0	0	0	0
Turismo	0	0	0	0	0	0
Ciencia, Tecnología e Innovación	0	0	0	0	0	0

CUENTA PÚBLICA 2021
FONDO AGUASCALIENTES
Estado Analítico del Ejercicio del Presupuesto de Egresos
Clasificación Funcional (Finalidad y Función)
Del 1 de Enero al 31 de Diciembre de 2021
(Pesos)

Concepto	Egresos					Subejercicio
	Aprobado	Ampliaciones/ (Reducciones)	Modificado	Devengado	Pagado	
	1	2	3 = (1 + 2)	4	5	
Otras Industrias y Otros Asuntos Económicos	0	0	0	0	0	0
Otras no Clasificadas en Funciones Anteriores	0	0	0	0	0	0
Transacciones de la Deuda Publica / Costo Financiero de la Deuda	0	0	0	0	0	0
Transferencias, Participaciones y Aportaciones entre Diferentes Niveles y Ordenes de Gobierno	0	0	0	0	0	0
Saneamiento del Sistema Financiero	0	0	0	0	0	0
Adeudos de Ejercicios Fiscales Anteriores	0	0	0	0	0	0
Total del Gasto	51,000	1,187,962	1,238,962	557,040	557,040	681,922



**FONDO
AGUASCALIENTES**

CUENTA PÚBLICA 2021
FONDO AGUASCALIENTES

Endeudamiento Neto

Del 1 de Enero al 31 de Diciembre de 2021

(Pesos)

[illegible]

~~Handwritten signature~~



CUENTA PÚBLICA 2021
FONDO AGUASCALIENTES
Intereses de la Deuda
Del 1 de Enero al 31 de Diciembre de 2021
(Pesos)

Identificación de Crédito o Instrumento	Devengado	Pagado
Créditos Bancarios		
"En el año 2021, no se tuvieron Intereses de la Deuda"		
Total de Intereses de Otros Instrumentos de Deuda	0	0
TOTAL	0	0

[Handwritten signature]



CUENTA PÚBLICA 2021
FONDO AGUASCALIENTES
Flujo de Fondos
Del 1 de Enero al 31 de Diciembre de 2021
(Pesos)

Concepto	Estimado	Devengado	Pagado ³
I. Ingresos Presupuestarios (I=1+2)	51,000	1,238,962	1,238,962
1. Ingresos del Gobierno de la Entidad Federativa ¹	51,000	1,238,962	1,238,962
2. Ingresos del Sector Paraestatal ¹	0	0	0
II. Egresos Presupuestarios (II=3+4)	51,000	557,040	557,040
3. Egresos del Gobierno de la Entidad Federativa ²	51,000	557,040	557,040
4. Egresos del Sector Paraestatal ²	0	0	0
III. Balance Presupuestario (Superávit o Déficit) (III = I - II)	0	681,922	681,922

Concepto	Estimado	Devengado	Pagado ³
III. Balance presupuestario (Superávit o Déficit)	0	681,922	681,922
IV. Intereses, Comisiones y Gastos de la Deuda	0	0	0
V. Balance Primario (Superávit o Déficit) (V= III - IV)	0	681,922	681,922

Concepto	Estimado	Devengado	Pagado ³
A. Financiamiento	0	0	0
B. Amortización de la deuda	0	0	0
C. Endeudamiento ó desendeudamiento (C = A - B)	0	0	0

1 Los Ingresos que se presentan son los ingresos presupuestario totales sin incluir los ingresos por financiamientos. Los Ingresos del Gobierno de la Entidad Federativa corresponden a los del Poder Ejecutivo, Legislativo Judicial y Autónomos

2 Los egresos que se presentan son los egresos presupuestarios totales sin incluir los egresos por amortización. Los egresos del Gobierno de la Entidad Federativa corresponden a los del Poder Ejecutivo, Legislativo, Judicial y Órganos Autónomos

3 Para Ingresos se reportan los ingresos recaudados; para egresos se reportan los egresos pagados



Programática

CUENTA PÚBLICA
FONDO AGUASCALIENTES . 2021

**CUENTA PÚBLICA 2021
FONDO AGUASCALIENTES
Gasto por Categoría Programática
Del 1 de Enero al 31 de Diciembre de 2021
(Pesos)**

Concepto	Egresos					Subejercicio 6 = (3 - 4)
	Aprobado	Ampliaciones/ (Reducciones)	Modificado	Devengado	Pagado	
	1	2	3 = (1 + 2)	4	5	
Programas	51,000	1,187,962	1,238,962	557,040	557,040	681,922
Subsidios: Sector Social y Privado o Entidades Federativas y Municipios	0	0	0	0	0	0
Sujetos a Reglas de Operación	0	0	0	0	0	0
Otros Subsidios	0	0	0	0	0	0
Desempeño de las Funciones	51,000	1,187,962	1,238,962	557,040	557,040	681,922
Prestación de Servicios Públicos	0	0	0	0	0	0
Provisión de Bienes Públicos	0	0	0	0	0	0
Planeación, seguimiento y evaluación de políticas públicas	0	0	0	0	0	0
Promoción y fomento	51,000	1,187,962	1,238,962	557,040	557,040	681,922
Regulación y supervisión	0	0	0	0	0	0
Funciones de las Fuerzas Armadas (Únicamente Gobierno Federal)	0	0	0	0	0	0
Específicos	0	0	0	0	0	0
Proyectos de Inversión	0	0	0	0	0	0
Administrativos y de Apoyo	0	0	0	0	0	0
Apoyo al proceso presupuestario y para mejorar la eficiencia institucional	0	0	0	0	0	0
Apoyo a la función pública y al mejoramiento de la gestión	0	0	0	0	0	0
Operaciones ajenas	0	0	0	0	0	0
Compromisos	0	0	0	0	0	0
Obligaciones de cumplimiento de resolución jurisdiccional	0	0	0	0	0	0
Desastres Naturales	0	0	0	0	0	0
Obligaciones	0	0	0	0	0	0
Pensiones y jubilaciones	0	0	0	0	0	0
Aportaciones a la seguridad social	0	0	0	0	0	0
Aportaciones a fondos de estabilización	0	0	0	0	0	0
Aportaciones a fondos de inversión y reestructura de pensiones	0	0	0	0	0	0
Programas de Gasto Federalizado (Gobierno Federal)	0	0	0	0	0	0
Gasto Federalizado	0	0	0	0	0	0
Participaciones a entidades federativas y municipios	0	0	0	0	0	0
Costo financiero, deuda o apoyos a deudores y ahorradores de la banca	0	0	0	0	0	0
Adeudos de ejercicios fiscales anteriores	0	0	0	0	0	0
Total del Gasto	51,000	1,187,962	1,238,962	557,040	557,040	681,922



CUENTA PÚBLICA 2021
FONDO AGUASCALIENTES
Egresos por Programas y Proyectos de Inversión
Del 1 de enero al 31 de Diciembre 2021
(Pesos)

Clave	Descripción	Devengado
	"En el año 2021, no se tuvieron Programas y Proyectos de Inversión"	
	Total del Gasto	0



CUENTA PÚBLICA 2021
FONDO AGUASCALIENTES
Egresos por Programas y Proyectos
Del 1 de enero al 31 de diciembre 2021
(Pesos)

Clave	Descripción	Devengado	Presupuesto Programado	Eficiencia del Ejercicio
00144	FONDO AGUASCALIENTES	557,040	1,238,962	45%
Total del Gasto		557,040	1,238,962	45%

**CUENTA PÚBLICA 2021
FONDO AGUASCALIENTES
Indicadores de Resultados
Del 1 de enero al 31 de Diciembre 2021
(Pesos)**

Programa

00144. recuperación de cartera vencida fondo aguascalientes

Gasto Modificado: \$2,400,000.00

Porcentaje de Avance del Gasto Ejercido: 143.70%

Alineación al Plan Estatal de Desarrollo

Eje	Programa Estratégico	Objetivo Programa Estratégico	Línea de Acción	Indicador
Eje 4. Aguascalientes competitivo, diversificado y próspero	4.2. Fomento a la micro, pequeña y mediana empresa	4.2.1. Establecer un sistema sustentable para el desarrollo e impulso de Emprendedores de la Micro, Pequeña y Mediana Empresa; propiciando unidades económicas competitivas a través de una mejor distribución de la riqueza, coadyuvando a la generación de mejores fuentes de empleo de manera incluyente y con perspectiva de género.	4.2.1.1. Promover y operar recursos económicos estatales para fortalecer el emprendimiento y el crecimiento de las unidades económicas	4.2.1.1.1. Sistema Estatal de Financiamiento y Garantías (SIFIA)

Porcentaje de Avance Indicador Nivel Componente 34.40%

Indicador	Descripción	Método de Cálculo	Frecuencia	Dimensión	Descripción Dimensión
Porcentaje de recuperación de cartera vencida Fondo Aguascalientes	Se refiere al monto en pesos recuperado de cartera vencida	(Monto en pesos recuperados) / (Monto en pesos programados para recuperar este año) X 100	Trimestral	a. Eficacia	Miden el grado del cumplimiento del objetivo establecido

Línea Base			Meta			Medio de Verificación	Sentido
Valor	Año	Periodo	Valor	Año	Periodo		
924,974	2020	31 de Diciembre 2020	2,400,000	2021	31 de diciembre 2021	Registros que la coordinación administrativa de ofisa da seguimiento	Ascendente



Adicional

CUENTA PÚBLICA
FONDO AGUASCALIENTES

2021





CUENTA PÚBLICA 2021
FONDO AGUASCALIENTES
Relación de Bienes Muebles que Componen el Patrimonio
Al 31 de diciembre de 2021
(Pesos)

Código	Descripción del Bien Mueble	Valor en libros
		1,617,513
1240	BIENES MUEBLES	808,767
1241	MOBILIARIO Y EQUIPO DE ADMINISTRACIÓN	386
1242	MOBILIARIO Y EQUIPO EDUCACIONAL Y RECREATIVO	6
1244	VEHÍCULOS Y EQUIPO DE TRANSPORTE	8
1246	MAQUINARIA, OTROS EQUIPOS Y HERRAMIENTAS	7
1250	ACTIVOS INTANGIBLES	808,746
1251	SOFTWARE	475,464
1254	LICENCIAS	333,282


[Handwritten signature]

CUENTA PÚBLICA 2021
FONDO AGUASCALIENTES
Relación de Bienes Inmuebles que Componen el Patrimonio
Al 31 de diciembre de 2021
(Pesos)

Código	Descripción del Bien Inmueble	Valor en libros
	"En el año 2021, no se tuvieron Bienes Inmuebles que Componen el Patrimonio"	

**CUENTA PÚBLICA 2021
FONDO AGUASCALIENTES
Relación de Esquemas Bursátiles y de Coberturas Financieras
Al 31 de diciembre de 2021
(Pesos)**

**"En el año 2021, no se tuvieron Esquemas Bursátiles y de Coberturas
Financieras"**





CUENTA PÚBLICA 2021
FONDO AGUASCALIENTES

Formato del ejercicio y destino de gasto federalizado y reintegros
Al 31 de diciembre de 2021
(Pesos)

[illegible]



Disciplina Financiera

CUENTA PÚBLICA
FONDO AGUASCALIENTES

2021



FONDO AGUASCALIENTES (a)
Estado de Situación Financiera Detallado - LDF
Al 31 de diciembre de 2020 y al 31 de Diciembre de 2021 (b)
(PESOS)

Concepto (c)	2021 (d)	31 de diciembre de 2020 (e)	Concepto (c)	2021 (d)	31 de diciembre de 2020 (e)
ACTIVO			PASIVO		
Activo Circulante			Pasivo Circulante		
a. Efectivo y Equivalentes (a=a1+a2+a3+a4+a5+a6+a7)	13,591,437	6,357,440	a. Cuentas por Pagar a Corto Plazo (a=a1+a2+a3+a4+a5+a6+a7+a8+a9)	7,097	5,650
a1) Efectivo	0	0	a1) Servicios Personales por Pagar a Corto Plazo	0	0
a2) Bancos/Tesorería	9,832,189	2,960,382	a2) Proveedores por Pagar a Corto Plazo	0	0
a3) Bancos/Dependencias y Otros	0	0	a3) Contratistas por Obras Públicas por Pagar a Corto Plazo	0	0
a4) Inversiones Temporales (Hasta 3 meses)	3,759,248	3,397,057	a4) Participaciones y Aportaciones por Pagar a Corto Plazo	0	0
a5) Fondos con Afectación Específica	0	0	a5) Transferencias Otorgadas por Pagar a Corto Plazo	0	0
a6) Depósitos de Fondos de Terceros en Garantía y/o Administración	0	0	a6) Intereses, Comisiones y Otros Gastos de la Deuda Pública por Pagar a Corto Plazo	0	0
a7) Otros Efectivos y Equivalentes	0	0	a7) Retenciones y Contribuciones por Pagar a Corto Plazo	7,097	5,650
b. Derechos a Recibir Efectivo o Equivalentes (b=b1+b2+b3+b4+b5+b6+b7)	210	3,583,105	a8) Devoluciones de la Ley de Ingresos por Pagar a Corto Plazo	0	0
b1) Inversiones Financieras de Corto Plazo	0	0	a9) Otras Cuentas por Pagar a Corto Plazo	0	0
b2) Cuentas por Cobrar a Corto Plazo	0	0	b. Documentos por Pagar a Corto Plazo (b=b1+b2+b3)	0	0
b3) Deudores Diversos por Cobrar a Corto Plazo	210	3,583,105	b1) Documentos Comerciales por Pagar a Corto Plazo	0	0
b4) Ingresos por Recuperar a Corto Plazo	0	0	b2) Documentos con Contratistas por Obras Públicas por Pagar a Corto Plazo	0	0
b5) Deudores por Anticipos de la Tesorería a Corto Plazo	0	0	b3) Otros Documentos por Pagar a Corto Plazo	0	0
b6) Préstamos Otorgados a Corto Plazo	0	0	c. Porción a Corto Plazo de la Deuda Pública a Largo Plazo (c=c1+c2)	0	0
b7) Otros Derechos a Recibir Efectivo o Equivalentes a Corto Plazo	0	0	c1) Porción a Corto Plazo de la Deuda Pública	0	0
c. Derechos a Recibir Bienes o Servicios (c=c1+c2+c3+c4+c5)	0	0	c2) Porción a Corto Plazo de Arrendamiento Financiero	0	0
c1) Anticipo a Proveedores por Adquisición de Bienes y Prestación de Servicios a Corto Plazo	0	0	d. Títulos y Valores a Corto Plazo	0	0
c2) Anticipo a Proveedores por Adquisición de Bienes Inmuebles y Muebles a Corto Plazo	0	0	e. Pasivos Diferidos a Corto Plazo (e=e1+e2+e3)	0	0
c3) Anticipo a Proveedores por Adquisición de Bienes Intangibles a Corto Plazo	0	0	e1) Ingresos Cobrados por Adelantado a Corto Plazo	0	0
c4) Anticipo a Contratistas por Obras Públicas a Corto Plazo	0	0	e2) Intereses Cobrados por Adelantado a Corto Plazo	0	0
c5) Otros Derechos a Recibir Bienes o Servicios a Corto Plazo	0	0	e3) Otros Pasivos Diferidos a Corto Plazo	0	0
d. Inventarios (d=d1+d2+d3+d4+d5)	0	0	f. Fondos y Bienes de Terceros en Garantía y/o Administración a Corto Plazo (f=f1+f2+f3+f4+f5+f6)	0	0
d1) Inventario de Mercancías para Venta	0	0	f1) Fondos en Garantía a Corto Plazo	0	0
d2) Inventario de Mercancías Terminadas	0	0	f2) Fondos en Administración a Corto Plazo	0	0
d3) Inventario de Mercancías en Proceso de Elaboración	0	0	f3) Fondos Contingentes a Corto Plazo	0	0
d4) Inventario de Materias Primas, Materiales y Suministros para Producción	0	0	f4) Fondos de Fideicomisos, Mandatos y Contratos Análogos a Corto Plazo	0	0
d5) Bienes en Tránsito	0	0	f5) Otros Fondos de Terceros en Garantía y/o Administración a Corto Plazo	0	0
e. Almacenes	0	0	f6) Valores y Bienes en Garantía a Corto Plazo	0	0
f. Estimación por Pérdida o Deterioro de Activos Circulantes (f=f1+f2)	0	0	g. Provisiones a Corto Plazo (g=g1+g2+g3)	0	0
f1) Estimaciones para Cuentas Incobrables por Derechos a Recibir Efectivo o Equivalentes	0	0	g1) Provisión para Demandas y Juicios a Corto Plazo	0	0
f2) Estimación por Deterioro de Inventarios	0	0	g2) Provisión para Contingencias a Corto Plazo	0	0
g. Otros Activos Circulantes (g=g1+g2+g3+g4)	15,193,450	16,044,595	g3) Otras Provisiones a Corto Plazo	0	0
g1) Valores en Garantía	0	0	h. Otros Pasivos a Corto Plazo (h=h1+h2+h3)	6,951	6,661
g2) Bienes en Garantía (excluye depósitos de fondos)	0	0	h1) Ingresos por Clasificar	0	0
g3) Bienes Derivados de Embargos, Decomisos, Aseguramientos y Dación en Pago	15,193,450	16,044,595	h2) Recaudación por Participar	0	0
g4) Adquisición con Fondos de Terceros	0	0	h3) Otros Pasivos Circulantes	6,951	6,661
IA. Total de Activos Circulantes (IA = a + b + c + d + e + f + g)	28,785,097	25,985,139	IIA. Total de Pasivos Circulantes (IIA = a + b + c + d + e + f + g + h)	14,048	12,311
Activo No Circulante			Pasivo No Circulante		

FONDO AGUASCALIENTES (a)					
Estado de Situación Financiera Detallado - LDF					
Al 31 de diciembre de 2020 y al 31 de Diciembre de 2021 (b)					
(PESOS)					
a. Inversiones Financieras a Largo Plazo	0	0	a. Cuentas por Pagar a Largo Plazo	0	0
b. Derechos a Recibir Efectivo o Equivalentes a Largo Plazo	96,328,679	99,585,098	b. Documentos por Pagar a Largo Plazo	0	0
c. Bienes Inmuebles, Infraestructura y Construcciones en Proceso	0	0	c. Deuda Pública a Largo Plazo	0	0
d. Bienes Muebles	407	412	d. Pasivos Diferidos a Largo Plazo	0	0
e. Activos Intangibles	808,746	808,746	e. Fondos y Bienes de Terceros en Garantía y/o en Administración a Largo Plazo	35,769,436	37,176,139
f. Depreciación, Deterioro y Amortización Acumulada de Bienes	-756,612	-756,658	f. Provisiones a Largo Plazo	0	0
g. Activos Diferidos	1,043,804	1,043,804			
h. Estimación por Pérdida o Deterioro de Activos no Circulantes	-445,570	-445,570	IIB. Total de Pasivos No Circulantes (IIB = a + b + c + d + e + f)	35,769,436	37,176,139
i. Otros Activos no Circulantes	0	0			
			II. Total del Pasivo (II = IIA + IIB)	35,783,483	37,188,450
IB. Total de Activos No Circulantes (IB = a + b + c + d + e + f + g + h + i)	96,979,454	100,235,832			
			HACIENDA PÚBLICA/PATRIMONIO		
I. Total del Activo (I = IA + IB)	125,764,550	126,220,971	IIIA. Hacienda Pública/Patrimonio Contribuido (IIIA = a + b + c)	64,652,266	64,652,266
			a. Aportaciones	64,652,266	64,652,266
			b. Donaciones de Capital	0	0
			c. Actualización de la Hacienda Pública/Patrimonio	0	0
			IIIB. Hacienda Pública/Patrimonio Generado (IIIB = a + b + c + d + e)	25,328,801	24,380,255
			a. Resultados del Ejercicio (Ahorro/ Desahorro)	540,335	93,790
			b. Resultados de Ejercicios Anteriores	18,344,014	18,221,493
			c. Revalúos	6,444,453	6,064,973
			d. Reservas	0	0
			e. Rectificaciones de Resultados de Ejercicios Anteriores	0	0
			IIIC. Exceso o Insuficiencia en la Actualización de la Hacienda Pública/Patrimonio (IIIC=a+b)	0	0
			a. Resultado por Posición Monetaria	0	0
			b. Resultado por Tenencia de Activos no Monetarios	0	0
			III. Total Hacienda Pública/Patrimonio (III = IIIA + IIIB + IIIC)	89,981,067	89,032,521
			IV. Total del Pasivo y Hacienda Pública/Patrimonio (IV = II + III)	125,764,550	126,220,971

FONDO AGUASCALIENTES (a) Informe Analítico de la Deuda Pública y Otros Pasivos - LDF Del 1 de Enero al 31 de Diciembre de 2021 (b) (PESOS)							
Denominación de la Deuda Pública y Otros Pasivos (c)	Saldo al 31 de diciembre de 2020 (d)	Disposiciones del Periodo (e)	Amortizaciones del Periodo (f)	Revaluaciones, Reclasificaciones y Otros Ajustes (g)	Saldo Final del Periodo (h) h=d+e-f+g	Pago de Intereses del Periodo (i)	Pago de Comisiones y demás costos asociados durante el Periodo (j)
1. Deuda Pública (1=A+B)	0	0	0	0	0	0	0
A. Corto Plazo (A=a1+a2+a3)	0	0	0	0	0	0	0
a1) Instituciones de Crédito	0	0	0	0	0	0	0
a2) Títulos y Valores	0	0	0	0	0	0	0
a3) Arrendamientos Financieros	0	0	0	0	0	0	0
B. Largo Plazo (B=b1+b2+b3)	0	0	0	0	0	0	0
b1) Instituciones de Crédito	0	0	0	0	0	0	0
b2) Títulos y Valores	0	0	0	0	0	0	0
b3) Arrendamientos Financieros	0	0	0	0	0	0	0
2. Otros Pasivos	37,188,450				35,783,483		
3. Total de la Deuda Pública y Otros Pasivos	37,188,450	0	0	0	35,783,483	0	0
4. Deuda Contingente 1 (informativo)	0	0	0	0	0	0	0
A. Deuda Contingente 1					0		
B. Deuda Contingente 2					0		
C. Deuda Contingente XX					0		
5. Valor de Instrumentos Bono Cupón Cero 2 (Informativo)	0	0	0	0	0	0	0
A. Instrumento Bono Cupón Cero 1					0		
B. Instrumento Bono Cupón Cero 2					0		
C. Instrumento Bono Cupón Cero XX					0		

1. Se refiere a cualquier Financiamiento sin fuente o garantía de pago definida, que sea asumida de manera solidaria o subsidiaria por las Entidades Federativas con sus Municipios, organismos descentralizados y empresas de participación estatal mayoritaria y fideicomisos, locales o municipales, y por los Municipios con sus respectivos organismos descentralizados y empresas de participación municipal mayoritaria.

2. Se refiere al valor del Bono Cupón Cero que respalda el pago de los créditos asociados al mismo (Activo).

Obligaciones a Corto Plazo (k)	Monto Contratado (l)	Plazo Pactado (m)	Tasa de Interés (n)	Comisiones y Costos Relacionados (o)	Tasa Efectiva (p)
6. Obligaciones a Corto Plazo (Informativo)	0	0	0	0	0
A. Crédito 1					
B. Crédito 2					
C. Crédito XX					

FONDO AGUASCALIENTES (a)
Informe Analítico de Obligaciones Diferentes de Financiamientos – LDF
Del 1 de Enero al 31 de Diciembre de 2021 (b)
(PESOS)

Denominación de las Obligaciones Diferentes de Financiamiento	Fecha del Contrato	Fecha de inicio de operación del proyecto	Fecha de vencimiento	Monto de la inversión pactado	Plazo pactado	Monto promedio mensual del pago de la contraprestación	Monto promedio mensual del pago de la contraprestación correspondiente al pago de inversión	Monto pagado de la inversión al XX de XXXX de 20XXN	Monto pagado de la inversión actualizado al XX de XXXX de 20XXN	Saldo pendiente por pagar de la inversión al XX de XXXX de 20XXN
(c)	(d)	(e)	(f)	(g)	(h)	(i)	(j)	(k)	(l)	(m = g - l)
A. Asociaciones Público Privadas (APP's) (A=a+b+c+d)	0	0	0	0	0	0	0	0	0	0
a) APP 1										0
b) APP 2										0
c) APP 3										0
d) APP XX										0
B. Otros Instrumentos (B=a+b+c+d)	0	0	0	0	0	0	0	0	0	0
a) Otro Instrumento 1										0
b) Otro Instrumento 2										0
c) Otro Instrumento 3										0
d) Otro Instrumento XX										0
C. Total de Obligaciones Diferentes de Financiamiento (C=A+B)	0	0	0	0	0	0	0	0	0	0

FONDO AGUASCALIENTES (a)
Balance Presupuestario - LDF
Del 1 de Enero al 31 de Diciembre de 2021 (b)
(PESOS)

Concepto (c)	Estimado/ Aprobado (d)	Devengado	Recaudado/ Pagado
A. Ingresos Totales (A = A1+A2+A3)	51,000	1,238,962	1,238,962
A1. Ingresos de Libre Disposición	51,000	1,238,962	1,238,962
A2. Transferencias Federales Etiquetadas			
A3. Financiamiento Neto	0	0	0
B. Egresos Presupuestarios¹ (B = B1+B2)	51,000	557,040	557,040
B1. Gasto No Etiquetado (sin incluir Amortización de la Deuda Pública)			
B2. Gasto Etiquetado (sin incluir Amortización de la Deuda Pública)	51,000	557,040	557,040
C. Remanentes del Ejercicio Anterior (C = C1 + C2)	0	0	0
C1. Remanentes de Ingresos de Libre Disposición aplicados en el periodo			
C2. Remanentes de Transferencias Federales Etiquetadas aplicados en el periodo			
I. Balance Presupuestario (I = A - B + C)	0	681,922	681,922
II. Balance Presupuestario sin Financiamiento Neto (II = I - A3)	0	681,922	681,922
III. Balance Presupuestario sin Financiamiento Neto y sin Remanentes del Ejercicio Anterior (III= II - C)	0	681,922	681,922

Concepto	Aprobado	Devengado	Pagado
E. Intereses, Comisiones y Gastos de la Deuda (E = E1+E2)	0	0	0
E1. Intereses, Comisiones y Gastos de la Deuda con Gasto No Etiquetado			
E2. Intereses, Comisiones y Gastos de la Deuda con Gasto Etiquetado			
IV. Balance Primario (IV = III - E)	0	681,922	681,922

Concepto	Estimado/ Aprobado	Devengado	Recaudado/ Pagado
F. Financiamiento (F = F1 + F2)	0	0	0
F1. Financiamiento con Fuente de Pago de Ingresos de Libre Disposición			
F2. Financiamiento con Fuente de Pago de Transferencias Federales Etiquetadas			
G. Amortización de la Deuda (G = G1 + G2)	0	0	0
G1. Amortización de la Deuda Pública con Gasto No Etiquetado			
G2. Amortización de la Deuda Pública con Gasto Etiquetado			
A3. Financiamiento Neto (A3 = F - G)	0	0	0

Concepto	Estimado/ Aprobado	Devengado	Recaudado/ Pagado
A1. Ingresos de Libre Disposición	51,000	1,238,962	1,238,962
A3.1 Financiamiento Neto con Fuente de Pago de Ingresos de Libre Disposición (A3.1 = F1 - G1)	0	0	0
F1. Financiamiento con Fuente de Pago de Ingresos de Libre Disposición	0	0	0
G1. Amortización de la Deuda Pública con Gasto No Etiquetado	0	0	0
B1. Gasto No Etiquetado (sin incluir Amortización de la Deuda Pública)	0	0	0
C1. Remanentes de Ingresos de Libre Disposición aplicados en el periodo		0	0
V. Balance Presupuestario de Recursos Disponibles (V = A1 + A3.1 - B1 + C1)	51,000	1,238,962	1,238,962
VI. Balance Presupuestario de Recursos Disponibles sin Financiamiento Neto (VI = V - A3.1)	51,000	1,238,962	1,238,962




Concepto	Estimado/ Aprobado	Devengado	Recaudado/ Pagado
A2. Transferencias Federales Etiquetadas	0	0	0
A3.2 Financiamiento Neto con Fuente de Pago de Transferencias Federales Etiquetadas (A3.2 = F2 – G2)	0	0	0
F2. Financiamiento con Fuente de Pago de Transferencias Federales Etiquetadas	0	0	0
G2. Amortización de la Deuda Pública con Gasto Etiquetado	0	0	0
B2. Gasto Etiquetado (sin incluir Amortización de la Deuda Pública)	51,000	557,040	557,040
C2. Remanentes de Transferencias Federales Etiquetadas aplicados en el periodo		0	0
VII. Balance Presupuestario de Recursos Etiquetados (VII = A2 + A3.2 – B2 + C2)	-51,000	-557,040	-557,040
VIII. Balance Presupuestario de Recursos Etiquetados sin Financiamiento Neto (VIII = VII – A3.2)	-51,000	-557,040	-557,040



FONDO AGUASCALIENTES (a)
Estado Analítico de Ingresos Detallado - LDF
Del 1 de Enero al 31 de Diciembre de 2021 (b)
(PESOS)

Concepto (c)	Ingreso					Diferencia (e)
	Estimado (d)	Ampliaciones/ (Reducciones)	Modificado	Devengado	Recaudado	
Ingresos de Libre Disposición						
A. Impuestos			0			0
B. Cuotas y Aportaciones de Seguridad Social			0			0
C. Contribuciones de Mejoras			0			0
D. Derechos			0			0
E. Productos	51,000	942,550	993,550	993,550	993,550	942,550
F. Aprovechamientos			0			0
G. Ingresos por Ventas de Bienes y Prestación Servicios	0	245,412	245,412	245,412	245,412	245,412
H. Participaciones (H=h1+h2+h3+h4+h5+h6+h7+h8+h9+h10+h11)	0	0	0	0	0	0
h1) Fondo General de Participaciones			0			0
h2) Fondo de Fomento Municipal			0			0
h3) Fondo de Fiscalización y Recaudación			0			0
h4) Fondo de Compensación			0			0
h5) Fondo de Extracción de Hidrocarburos			0			0
h6) Impuesto Especial Sobre Producción y Servicios			0			0
h7) 0.136% de la Recaudación Federal Participable			0			0
h8) 3.17% Sobre Extracción de Petróleo			0			0
h9) Gasolinas y Diésel			0			0
h10) Fondo del Impuesto Sobre la Renta			0			0
h11) Fondo de Estabilización de los Ingresos de las Entidades Federativas			0			0
I. Incentivos Derivados de la Colaboración Fiscal (I=i1+i2+i3+i4+i5)	0	0	0	0	0	0
i1) Tenencia o Uso de Vehículos			0			0
i2) Fondo de Compensación ISAN			0			0
i3) Impuesto Sobre Automóviles Nuevos			0			0
i4) Fondo de Compensación de Repecos-Intermedios			0			0
i5) Otros Incentivos Económicos			0			0
J. Transferencias y Asignaciones			0			0
K. Convenios	0	0	0	0	0	0
k1) Otros Convenios y Subsidios			0			0
L. Otros Ingresos de Libre Disposición (L=l1+l2)	0	0	0	0	0	0

A

FONDO AGUASCALIENTES (a) Estado Analítico de Ingresos Detallado - LDF Del 1 de Enero al 31 de Diciembre de 2021 (b) (PESOS)						
Concepto (c)	Ingreso					Diferencia (e)
	Estimado (d)	Ampliaciones/ (Reducciones)	Modificado	Devengado	Recaudado	
I1) Participaciones en Ingresos Locales			0			0
I2) Otros Ingresos de Libre Disposición			0			0
I. Total de Ingresos de Libre Disposición (I=A+B+C+D+E+F+G+H+I+J+K+L)	51,000	1,187,962	1,238,962	1,238,962	1,238,962	1,187,962
Ingresos Excedentes de Ingresos de Libre Disposición						
Transferencias Federales Etiquetadas						
A. Aportaciones (A=a1+a2+a3+a4+a5+a6+a7+a8)	0	0	0	0	0	0
a1) Fondo de Aportaciones para la Nómina Educativa y Gasto Operativo			0			0
a2) Fondo de Aportaciones para los Servicios de Salud			0			0
a3) Fondo de Aportaciones para la Infraestructura Social			0			0
a4) Fondo de Aportaciones para el Fortalecimiento de los Municipios y de las Demarcaciones Territoriales del Distrito Federal			0			0
a5) Fondo de Aportaciones Múltiples			0			0
a6) Fondo de Aportaciones para la Educación Tecnológica y de Adultos			0			0
a7) Fondo de Aportaciones para la Seguridad Pública de los Estados y del Distrito Federal			0			0
a8) Fondo de Aportaciones para el Fortalecimiento de las Entidades Federativas			0			0
B. Convenios (B=b1+b2+b3+b4)	0	0	0	0	0	0
b1) Convenios de Protección Social en Salud			0			0
b2) Convenios de Descentralización			0			0
b3) Convenios de Reasignación			0			0
b4) Otros Convenios y Subsidios			0			0
C. Fondos Distintos de Aportaciones (C=c1+c2)	0	0	0	0	0	0
c1) Fondo para Entidades Federativas y Municipios Productores de Hidrocarburos			0			0
c2) Fondo Minero			0			0


FONDO AGUASCALIENTES (a) Estado Analítico de Ingresos Detallado - LDF Del 1 de Enero al 31 de Diciembre de 2021 (b) (PESOS)						
Concepto (c)	Ingreso					Diferencia (e)
	Estimado (d)	Ampliaciones/ (Reducciones)	Modificado	Devengado	Recaudado	
D. Transferencias, Asignaciones, Subsidios y Subvenciones, y Pensiones y Jubilaciones			0			0
E. Otras Transferencias Federales Etiquetadas			0			0
II. Total de Transferencias Federales Etiquetadas (II = A + B + C + D + E)	0	0	0	0	0	0
III. Ingresos Derivados de Financiamientos (III = A)	0	0	0	0	0	0
A. Ingresos Derivados de Financiamientos			0			0
IV. Total de Ingresos (IV = I + II + III)	51,000	1,187,962	1,238,962	1,238,962	1,238,962	1,187,962
Datos Informativos						
1. Ingresos Derivados de Financiamientos con Fuente de Pago de Ingresos de Libre Disposición			0			0
2. Ingresos Derivados de Financiamientos con Fuente de Pago de Transferencias Federales Etiquetadas			0			0
3. Ingresos Derivados de Financiamientos (3 = 1 + 2)	0	0	0	0	0	0

FONDO AGUASCALIENTES (a) Estado Analítico del Ejercicio del Presupuesto de Egresos Detallado - LDF Clasificación por Objeto del Gasto (Capítulo y Concepto) Del 1 de Enero al 31 de Diciembre de 2021 (b) (PESOS)						
Concepto (c)	Egresos					Subejercicio (e)
	Aprobado (d)	Ampliaciones/ (Reducciones)	Modificado	Devengado	Pagado	
I. Gasto No Etiquetado (I=A+B+C+D+E+F+G+H+I)	0	0	0	0	0	0
A. Servicios Personales (A=a1+a2+a3+a4+a5+a6+a7)	0	0	0	0	0	0
a1) Remuneraciones al Personal de Carácter Permanente			0			0
a2) Remuneraciones al Personal de Carácter Transitorio			0			0
a3) Remuneraciones Adicionales y Especiales			0			0
a4) Seguridad Social			0			0
a5) Otras Prestaciones Sociales y Económicas			0			0
a6) Previsiones			0			0
a7) Pago de Estímulos a Servidores Públicos			0			0
B. Materiales y Suministros (B=b1+b2+b3+b4+b5+b6+b7+b8+b9)	0	0	0	0	0	0
b1) Materiales de Administración, Emisión de Documentos y Artículos Oficiales			0			0
b2) Alimentos y Utensilios			0			0
b3) Materias Primas y Materiales de Producción y Comercialización			0			0
b4) Materiales y Artículos de Construcción y de Reparación			0			0
b5) Productos Químicos, Farmacéuticos y de Laboratorio			0			0
b6) Combustibles, Lubricantes y Aditivos			0			0
b7) Vestuario, Blancos, Prendas de Protección y Artículos Deportivos			0			0
b8) Materiales y Suministros Para Seguridad			0			0
b9) Herramientas, Refacciones y Accesorios Menores			0			0
C. Servicios Generales (C=c1+c2+c3+c4+c5+c6+c7+c8+c9)	0	0	0	0	0	0
c1) Servicios Básicos			0			0
c2) Servicios de Arrendamiento			0			0
c3) Servicios Profesionales, Científicos, Técnicos y Otros Servicios			0			0
c4) Servicios Financieros, Bancarios y Comerciales			0			0
c5) Servicios de Instalación, Reparación, Mantenimiento y Conservación			0			0
c6) Servicios de Comunicación Social y Publicidad			0			0
c7) Servicios de Traslado y Viáticos			0			0
c8) Servicios Oficiales			0			0
c9) Otros Servicios Generales			0			0
D. Transferencias, Asignaciones, Subsidios y Otras Ayudas (D=d1+d2+d3+d4+d5+d6+d7+d8+d9)	0	0	0	0	0	0
d1) Transferencias Internas y Asignaciones al Sector Público			0			0
d2) Transferencias al Resto del Sector Público			0			0
d3) Subsidios y Subvenciones			0			0
d4) Ayudas Sociales			0			0
d5) Pensiones y Jubilaciones			0			0
d6) Transferencias a Fideicomisos, Mandatos y Otros Análogos			0			0
d7) Transferencias a la Seguridad Social			0			0
d8) Donativos			0			0
d9) Transferencias al Exterior			0			0
E. Bienes Muebles, Inmuebles e Intangibles (E=e1+e2+e3+e4+e5+e6+e7+e8+e9)	0	0	0	0	0	0

FONDO AGUASCALIENTES (a) Estado Analítico del Ejercicio del Presupuesto de Egresos Detallado - LDF Clasificación por Objeto del Gasto (Capítulo y Concepto) Del 1 de Enero al 31 de Diciembre de 2021 (b) (PESOS)						
Concepto (c)	Egresos					Subejercicio (e)
	Aprobado (d)	Ampliaciones/ (Reducciones)	Modificado	Devengado	Pagado	
e1) Mobiliario y Equipo de Administración			0			0
e2) Mobiliario y Equipo Educativo y Recreativo			0			0
e3) Equipo e Instrumental Médico y de Laboratorio			0			0
e4) Vehículos y Equipo de Transporte			0			0
e5) Equipo de Defensa y Seguridad			0			0
e6) Maquinaria, Otros Equipos y Herramientas			0			0
e7) Activos Biológicos			0			0
e8) Bienes Inmuebles			0			0
e9) Activos Intangibles			0			0
F. Inversión Pública (F=f1+f2+f3)	0	0	0	0	0	0
f1) Obra Pública en Bienes de Dominio Público			0			0
f2) Obra Pública en Bienes Propios			0			0
f3) Proyectos Productivos y Acciones de Fomento			0			0
G. Inversiones Financieras y Otras Provisiones (G=g1+g2+g3+g4+g5+g6+g7)	0	0	0	0	0	0
g1) Inversiones Para el Fomento de Actividades Productivas			0			0
g2) Acciones y Participaciones de Capital			0			0
g3) Compra de Títulos y Valores			0			0
g4) Concesión de Préstamos			0			0
g5) Inversiones en Fideicomisos, Mandatos y Otros Análogos			0			0
Fideicomiso de Desastres Naturales (Informativo)			0			0
g6) Otras Inversiones Financieras			0			0
g7) Provisiones para Contingencias y Otras Erogaciones Especiales			0			0
H. Participaciones y Aportaciones (H=h1+h2+h3)	0	0	0	0	0	0
h1) Participaciones			0			0
h2) Aportaciones			0			0
h3) Convenios			0			0
I. Deuda Pública (I=i1+i2+i3+i4+i5+i6+i7)	0	0	0	0	0	0
i1) Amortización de la Deuda Pública			0			0
i2) Intereses de la Deuda Pública			0			0
i3) Comisiones de la Deuda Pública			0			0
i4) Gastos de la Deuda Pública			0			0
i5) Costo por Coberturas			0			0
i6) Apoyos Financieros			0			0
i7) Adeudos de Ejercicios Fiscales Anteriores (ADEFAS)			0			0

FONDO AGUASCALIENTES (a) Estado Analítico del Ejercicio del Presupuesto de Egresos Detallado - LDF Clasificación por Objeto del Gasto (Capítulo y Concepto) Del 1 de Enero al 31 de Diciembre de 2021 (b) (PESOS)						
Concepto (c)	Egresos					Subejercicio (e)
	Aprobado (d)	Ampliaciones/ (Reducciones)	Modificado	Devengado	Pagado	
II. Gasto Etiquetado (II=A+B+C+D+E+F+G+H+I)	51,000	1,187,962	1,238,962	557,040	557,040	681,922
A. Servicios Personales (A=a1+a2+a3+a4+a5+a6+a7)	0	0	0	0	0	0
a1) Remuneraciones al Personal de Carácter Permanente			0			0
a2) Remuneraciones al Personal de Carácter Transitorio			0			0
a3) Remuneraciones Adicionales y Especiales			0			0
a4) Seguridad Social			0			0
a5) Otras Prestaciones Sociales y Económicas			0			0
a6) Previsiones			0			0
a7) Pago de Estímulos a Servidores Públicos			0			0
B. Materiales y Suministros (B=b1+b2+b3+b4+b5+b6+b7+b8+b9)	0	0	0	0	0	0
b1) Materiales de Administración, Emisión de Documentos y Artículos Oficiales			0			0
b2) Alimentos y Utensilios			0			0
b3) Materias Primas y Materiales de Producción y Comercialización			0			0
b4) Materiales y Artículos de Construcción y de Reparación			0			0
b5) Productos Químicos, Farmacéuticos y de Laboratorio			0			0
b6) Combustibles, Lubricantes y Aditivos			0			0
b7) Vestuario, Blancos, Prendas de Protección y Artículos Deportivos			0			0
b8) Materiales y Suministros Para Seguridad			0			0
b9) Herramientas, Refacciones y Accesorios Menores			0			0
C. Servicios Generales (C=c1+c2+c3+c4+c5+c6+c7+c8+c9)	51,000	1,187,962	1,238,962	557,040	557,040	681,922
c1) Servicios Básicos	0	11,000	11,000	10,100	10,100	900
c2) Servicios de Arrendamiento			0			0
c3) Servicios Profesionales, Científicos, Técnicos y Otros Servicios	49,000	1,078,644	1,127,644	456,875	456,875	670,769
c4) Servicios Financieros, Bancarios y Comerciales	2,000	18,579	20,579	19,630	19,630	949
c5) Servicios de Instalación, Reparación, Mantenimiento y Conservación	0	26,624	26,624	21,636	21,636	4,988
c6) Servicios de Comunicación Social y Publicidad			0			0
c7) Servicios de Traslado y Viáticos			0			0
c8) Servicios Oficiales			0			0
c9) Otros Servicios Generales	0	53,115	53,115	48,800	48,800	4,315
D. Transferencias, Asignaciones, Subsidios y Otras Ayudas (D=d1+d2+d3+d4+d5+d6+d7+d8+d9)	0	0	0	0	0	0
d1) Transferencias Internas y Asignaciones al Sector Público			0			0
d2) Transferencias al Resto del Sector Público			0			0
d3) Subsidios y Subvenciones			0			0
d4) Ayudas Sociales			0			0
d5) Pensiones y Jubilaciones			0			0
d6) Transferencias a Fideicomisos, Mandatos y Otros Análogos			0			0
d7) Transferencias a la Seguridad Social			0			0
d8) Donativos			0			0
d9) Transferencias al Exterior			0			0
E. Bienes Muebles, Inmuebles e Intangibles (E=e1+e2+e3+e4+e5+e6+e7+e8+e9)	0	0	0	0	0	0
e1) Mobiliario y Equipo de Administración			0			0


A



FONDO AGUASCALIENTES (a)
Estado Analítico del Ejercicio del Presupuesto de Egresos Detallado - LDF
Clasificación por Objeto del Gasto (Capítulo y Concepto)
Del 1 de Enero al 31 de Diciembre de 2021 (b)
(PESOS)

Concepto (c)	Egresos					Subejercicio (e)
	Aprobado (d)	Ampliaciones/ (Reducciones)	Modificado	Devengado	Pagado	
e2) Mobiliario y Equipo Educacional y Recreativo			0			0
e3) Equipo e Instrumental Médico y de Laboratorio			0			0
e4) Vehículos y Equipo de Transporte			0			0
e5) Equipo de Defensa y Seguridad			0			0
e6) Maquinaria, Otros Equipos y Herramientas			0			0
e7) Activos Biológicos			0			0
e8) Bienes Inmuebles			0			0
e9) Activos Intangibles			0			0
F. Inversión Pública (F=f1+f2+f3)	0	0	0	0	0	0
f1) Obra Pública en Bienes de Dominio Público			0			0
f2) Obra Pública en Bienes Propios			0			0
f3) Proyectos Productivos y Acciones de Fomento			0			0
G. Inversiones Financieras y Otras Provisiones (G=g1+g2+g3+g4+g5+g6+g7)	0	0	0	0	0	0
g1) Inversiones Para el Fomento de Actividades Productivas			0			0
g2) Acciones y Participaciones de Capital			0			0
g3) Compra de Títulos y Valores			0			0
g4) Concesión de Préstamos			0			0
g5) Inversiones en Fideicomisos, Mandatos y Otros Análogos			0			0
Fideicomiso de Desastres Naturales (Informativo)			0			0
g6) Otras Inversiones Financieras			0			0
g7) Provisiones para Contingencias y Otras Erogaciones Especiales			0			0
H. Participaciones y Aportaciones (H=h1+h2+h3)	0	0	0	0	0	0
h1) Participaciones			0			0
h2) Aportaciones			0			0
h3) Convenios			0			0
I. Deuda Pública (I=i1+i2+i3+i4+i5+i6+i7)	0	0	0	0	0	0
i1) Amortización de la Deuda Pública			0			0
i2) Intereses de la Deuda Pública			0			0
i3) Comisiones de la Deuda Pública			0			0
i4) Gastos de la Deuda Pública			0			0
i5) Costo por Coberturas			0			0
i6) Apoyos Financieros			0			0
i7) Adeudos de Ejercicios Fiscales Anteriores (ADEFAS)			0			0
III. Total de Egresos (III = I + II)	51,000	1,187,962	1,238,962	557,040	557,040	681,922

P




FONDO AGUASCALIENTES (a)
Estado Analítico del Ejercicio del Presupuesto de Egresos Detallado - LDF
Clasificación Administrativa
Del 1 de Enero al 31 de Diciembre de 2021 (b)
(PESOS)

Concepto (c)	Egresos					Subejercicio (e)
	Aprobado (d)	Ampliaciones/ (Reducciones)	Modificado	Devengado	Pagado	
I. Gasto No Etiquetado (I=A+B+C+D+E+F+G+H) FONDO AGUASCALIENTES	0 0	0 0	0 0	0 0	0 0	0 0 0 0 0 0 0 0
II. Gasto Etiquetado (II=A+B+C+D+E+F+G+H) FONDO AGUASCALIENTES	51,000 51,000	1,187,962 1,187,962	1,238,962 1,238,962	557,040 557,040	557,040 557,040	681,922 681,922 0 0 0 0 0 0 0
III. Total de Egresos (III = I + II)	51,000	1,187,962	1,238,962	557,040	557,040	681,922

FONDO AGUASCALIENTES (a)
Estado Analítico del Ejercicio del Presupuesto de Egresos Detallado - LDF
Clasificación Funcional (Finalidad y Función)
Del 1 de Enero al 31 de Diciembre de 2021 (b)
(PESOS)


Concepto (c)	Egresos					Subejercicio (e)
	Aprobado (d)	Ampliaciones/ (Reducciones)	Modificado	Devengado	Pagado	
I. Gasto No Etiquetado (I=A+B+C+D)	0	0	0	0	0	0
A. Gobierno (A=a1+a2+a3+a4+a5+a6+a7+a8)	0	0	0	0	0	0
a1) Legislación			0			0
a2) Justicia			0			0
a3) Coordinación de la Política de Gobierno			0			0
a4) Relaciones Exteriores			0			0
a5) Asuntos Financieros y Hacendarios			0			0
a6) Seguridad Nacional			0			0
a7) Asuntos de Orden Público y de Seguridad Interior			0			0
a8) Otros Servicios Generales			0			0
B. Desarrollo Social (B=b1+b2+b3+b4+b5+b6+b7)	0	0	0	0	0	0
b1) Protección Ambiental			0			0
b2) Vivienda y Servicios a la Comunidad			0			0
b3) Salud			0			0
b4) Recreación, Cultura y Otras Manifestaciones Sociales			0			0
b5) Educación			0			0
b6) Protección Social			0			0
b7) Otros Asuntos Sociales			0			0
C. Desarrollo Económico (C=c1+c2+c3+c4+c5+c6+c7+c8+c9)	0	0	0	0	0	0
c1) Asuntos Económicos, Comerciales y Laborales en General			0			0
c2) Agropecuaria, Silvicultura, Pesca y Caza			0			0
c3) Combustibles y Energía			0			0
c4) Minería, Manufacturas y Construcción			0			0
c5) Transporte			0			0
c6) Comunicaciones			0			0
c7) Turismo			0			0
c8) Ciencia, Tecnología e Innovación			0			0
c9) Otras Industrias y Otros Asuntos Económicos			0			0
D. Otras No Clasificadas en Funciones Anteriores (D=d1+d2+d3+d4)	0	0	0	0	0	0
d1) Transacciones de la Deuda Pública / Costo Financiero de la Deuda			0			0



FONDO AGUASCALIENTES (a)
Estado Analítico del Ejercicio del Presupuesto de Egresos Detallado - LDF
Clasificación Funcional (Finalidad y Función)
Del 1 de Enero al 31 de Diciembre de 2021 (b)
(PESOS)

Concepto (c)	Egresos					Subejercicio (e)
	Aprobado (d)	Ampliaciones/ (Reducciones)	Modificado	Devengado	Pagado	
d2) Transferencias, Participaciones y Aportaciones Entre Diferentes Niveles y Ordenes de Gobierno			0			0
d3) Saneamiento del Sistema Financiero			0			0
d4) Adeudos de Ejercicios Fiscales Anteriores			0			0
II. Gasto Etiquetado (II=A+B+C+D)	51,000	1,187,962	1,238,962	557,040	557,040	681,922
A. Gobierno (A=a1+a2+a3+a4+a5+a6+a7+a8)	0	0	0	0	0	0
a1) Legislación			0			0
a2) Justicia			0			0
a3) Coordinación de la Política de Gobierno			0			0
a4) Relaciones Exteriores			0			0
a5) Asuntos Financieros y Hacendarios			0			0
a6) Seguridad Nacional			0			0
a7) Asuntos de Orden Público y de Seguridad Interior			0			0
a8) Otros Servicios Generales			0			0
B. Desarrollo Social (B=b1+b2+b3+b4+b5+b6+b7)	0	0	0	0	0	0
b1) Protección Ambiental			0			0
b2) Vivienda y Servicios a la Comunidad			0			0
b3) Salud			0			0
b4) Recreación, Cultura y Otras Manifestaciones Sociales			0			0
b5) Educación			0			0
b6) Protección Social			0			0
b7) Otros Asuntos Sociales			0			0
C. Desarrollo Económico (C=c1+c2+c3+c4+c5+c6+c7+c8+c9)	51,000	1,187,962	1,238,962	557,040	557,040	681,922
c1) Asuntos Económicos, Comerciales y Laborales en General	51,000	1,187,962	1,238,962	557,040	557,040	681,922
c2) Agropecuaria, Silvicultura, Pesca y Caza			0			0
c3) Combustibles y Energía			0			0
c4) Minería, Manufacturas y Construcción			0			0
c5) Transporte			0			0
c6) Comunicaciones			0			0
c7) Turismo			0			0
c8) Ciencia, Tecnología e Innovación			0			0
c9) Otras Industrias y Otros Asuntos Económicos			0			0

A



FONDO AGUASCALIENTES (a)
Estado Analítico del Ejercicio del Presupuesto de Egresos Detallado - LDF
Clasificación Funcional (Finalidad y Función)
Del 1 de Enero al 31 de Diciembre de 2021 (b)
(PESOS)

Concepto (c)	Egresos					Subejercicio (e)
	Aprobado (d)	Ampliaciones/ (Reducciones)	Modificado	Devengado	Pagado	
D. Otras No Clasificadas en Funciones Anteriores (D=d1+d2+d3+d4)	0	0	0	0	0	0
d1) Transacciones de la Deuda Publica / Costo Financiero de la Deuda			0			0
d2) Transferencias, Participaciones y Aportaciones Entre Diferentes Niveles y Ordenes de Gobierno			0			0
d3) Saneamiento del Sistema Financiero			0			0
d4) Adeudos de Ejercicios Fiscales Anteriores			0			0
III. Total de Egresos (III = I + II)	51,000	1,187,962	1,238,962	557,040	557,040	681,922




FONDO AGUASCALIENTES (a)
Estado Analítico del Ejercicio del Presupuesto de Egresos Detallado - LDF
Clasificación de Servicios Personales por Categoría
Del 1 de Enero al 31 de Diciembre de 2021 (b)
(PESOS)

Concepto (c)	Egresos					Subejercicio (e)
	Aprobado (d)	Ampliaciones/ (Reducciones)	Modificado	Devengado	Pagado	
I. Gasto No Etiquetado (I=A+B+C+D+E+F)	0	0	0	0	0	0
A. Personal Administrativo y de Servicio Público			0			0
B. Magisterio			0			0
C. Servicios de Salud (C=c1+c2)	0	0	0	0	0	0
c1) Personal Administrativo			0			0
c2) Personal Médico, Paramédico y afín			0			0
D. Seguridad Pública			0			0
E. Gastos asociados a la implementación de nuevas leyes federales o reformas a las mismas (E = e1 + e2)	0	0	0	0	0	0
e1) Nombre del Programa o Ley 1			0			0
e2) Nombre del Programa o Ley 2			0			0
F. Sentencias laborales definitivas			0			0
II. Gasto Etiquetado (II=A+B+C+D+E+F)	0	0	0	0	0	0
A. Personal Administrativo y de Servicio Público			0			0
B. Magisterio			0			0
C. Servicios de Salud (C=c1+c2)	0	0	0	0	0	0
c1) Personal Administrativo			0			0
c2) Personal Médico, Paramédico y afín			0			0
D. Seguridad Pública			0			0
E. Gastos asociados a la implementación de nuevas leyes federales o reformas a las mismas (E = e1 + e2)	0	0	0	0	0	0
e1) Nombre del Programa o Ley 1			0			0
e2) Nombre del Programa o Ley 2			0			0
F. Sentencias laborales definitivas			0			0
III. Total del Gasto en Servicios Personales (III = I + II)	0	0	0	0	0	0

FONDO AGUASCALIENTES (a)
Guía de Cumplimiento de la Ley de Disciplina Financiera de las Entidades Federativas y Municipios
Del 1 de Enero al 31 de diciembre de 2021 (b)

Indicadores de Observancia (c)	Implementación		Resultado		Fundamento (h)	Comentarios (i)		
	SI	NO						
	Mecanismo de Verificación (d)	Fecha estimada de cumplimiento (e)	Monto o valor (f)	Unidad (pesos/porcentaje) (g)				
INDICADORES PRESUPUESTARIOS								
A. INDICADORES CUANTITATIVOS								
1 Balance Presupuestario Sostenible (j)								
a. Propuesto	Iniciativa de Ley de Ingresos y Proyecto de Presupuesto de Egresos			pesos	Art. 6 y 19 de la LDF			
b. Estimada/Aprobado	Ley de Ingresos y Presupuesto de Egresos			pesos	Art. 6 y 19 de la LDF			
c. Devengado	Cuenta Pública / Formato 4 LDF			pesos	Art. 6 y 19 de la LDF			
2 Balance Presupuestario de Recursos Disponibles Sostenible (k)								
a. Propuesto	Iniciativa de Ley de Ingresos y Proyecto de Presupuesto de Egresos			pesos	Art. 6 y 19 de la LDF			
b. Estimada/Aprobado	Ley de Ingresos y Presupuesto de Egresos			pesos	Art. 6 y 19 de la LDF			
c. Devengado	Cuenta Pública / Formato 4 LDF			pesos	Art. 6 y 19 de la LDF			
3 Financiamiento Neto dentro del Techo de Financiamiento Neto (l)								
a. Propuesto	Iniciativa de Ley de Ingresos			pesos	Art. 6, 19 y 46 de la LDF			
b. Estimada	Ley de Ingresos			pesos	Art. 6, 19 y 46 de la LDF			
c. Devengado	Cuenta Pública / Formato 4 LDF			pesos	Art. 6, 19 y 46 de la LDF			
4 Recursos destinados a la atención de desastres naturales								
a. Asignación al fideicomiso para desastres naturales (m)								
a.1 Aprobado	Reporte Trim. Formato 6 a)			pesos	Art. 9 de la LDF			
a.2 Pagado	Cuenta Pública / Formato 6 a)			pesos	Art. 9 de la LDF			
b. Aportación promedio realizada por la Entidad Federativa durante los 5 ejercicios previos para infraestructura dañada por desastres naturales (n)	Autorizaciones de recursos aprobados por el FONDEN			pesos	Art. 9 de la LDF			
c. Saldo del fideicomiso para desastres naturales (o)	Cuenta Pública / Auxiliar de Cuentas			pesos	Art. 9 de la LDF			
d. Costo promedio de los últimos 5 ejercicios de la reconstrucción de infraestructura dañada por desastres naturales (p)	Autorizaciones de recursos aprobados por el FONDEN			pesos	Art. 9 de la LDF			
5 Techo para servicios personales (q)								
a. Asignación en el Presupuesto de Egresos	Reporte Trim. Formato 6 d)			pesos	Art. 10 y 21 de la LDF			
b. Devengado	Reporte Trim. Formato 6 d)			pesos	Art. 13 fracc. V y 21 de la LDF			
6 Previsiones de gasto para compromisos de pago derivados de APPs (r)								
a. Asignación en el Presupuesto de Egresos	Presupuesto de Egresos			pesos	Art. 11 y 21 de la LDF			
7 Techo de ADEFAS para el ejercicio fiscal (s)								
a. Propuesto	Proyecto de Presupuesto de Egresos			pesos	Art. 12 y 20 de la LDF			
b. Aprobado	Reporte Trim. Formato 6 a)			pesos	Art. 12 y 20 de la LDF			
c. Devengado	Cuenta Pública / Formato 6 a)			pesos	Art. 12 y 20 de la LDF			
B. INDICADORES CUALITATIVOS								
1 Iniciativa de Ley de Ingresos y Proyecto de Presupuesto de Egresos								
a. Objetivos anuales, estrategias y metas para el ejercicio fiscal (t)	Iniciativa de Ley de Ingresos y Proyecto de Presupuesto de Egresos				Art. 5 y 18 de la LDF			
b. Proyecciones de ejercicios posteriores (u)	Iniciativa de Ley de Ingresos y Proyecto de Presupuesto de Egresos / Formatos 7 a) y b)				Art. 5 y 18 de la LDF			
c. Descripción de riesgos relevantes y propuestas de acción para enfrentarlos (v)	Iniciativa de Ley de Ingresos y Proyecto de Presupuesto de Egresos				Art. 5 y 18 de la LDF			
d. Resultados de ejercicios fiscales anteriores y el ejercicio fiscal en cuestión (w)	Iniciativa de Ley de Ingresos y Proyecto de Presupuesto de Egresos / Formatos 7 c) y d)				Art. 5 y 18 de la LDF			
e. Estudio actuarial de las pensiones de sus trabajadores (x)	Proyecto de Presupuesto de Egresos / Formato 8				Art. 5 y 18 de la LDF			
2 Balance Presupuestario de Recursos Disponibles, en caso de ser negativo								
a. Razones excepcionales que justifican el Balance Presupuestario de Recursos Disponibles negativo (y)	Iniciativa de Ley de Ingresos o Proyecto de Presupuesto de Egresos				Art. 6 y 19 de la LDF			

FONDO AGUAŚCALIENTES (a)
Guía de Cumplimiento de la Ley de Disciplina Financiera de las Entidades Federativas y Municipios
Del 1 de Enero al 31 de diciembre de 2021 (b)

b.	Fuente de recursos para cubrir el Balance Presupuestario de Recursos Disponibles negativo (i)	Iniciativa de Ley de Ingresos o Proyecto de Presupuesto de Egresos					Art. 6 y 19 de la LDF	
c.	Número de ejercicios fiscales y acciones necesarias para cubrir el Balance Presupuestario de Recursos Disponibles negativo (aa)	Iniciativa de Ley de Ingresos o Proyecto de Presupuesto de Egresos					Art. 6 y 19 de la LDF	
d.	Informes Trimestrales sobre el avance de las acciones para recuperar el Balance Presupuestario de Recursos Disponibles (bb)	Reporte Trim. y Cuenta Pública					Art. 6 y 19 de la LDF	

3 Servicios Personales								
a.	Remuneraciones de los servidores públicos (cc)	Proyecto de Presupuesto					Art. 10 y 21 de la LDF	
b.	Previsiones salariales y económicas para cubrir incrementos salariales, creación de plazas y otros (dd)	Proyecto de Presupuesto					Art. 10 y 21 de la LDF	

INDICADORES DEL EJERCICIO PRESUPUESTARIO

A. INDICADORES CUANTITATIVOS

1 Ingresos Excedentes derivados de Ingresos de Libre Disposición								
a.	Monto de Ingresos Excedentes derivados de ILD (ee)	Cuenta Pública / Formato 5				pesos	Art. 14 y 21 de la LDF	
b.	Monto de Ingresos Excedentes derivados de ILD destinados al fin del A.14, fracción I de la LDF (ff)	Cuenta Pública				pesos	Art. 14 y 21 de la LDF	
c.	Monto de Ingresos Excedentes derivados de ILD destinados al fin del A.14, fracción II, a) de la LDF (gg)	Cuenta Pública				pesos	Art. 14 y 21 de la LDF	
d.	Monto de Ingresos Excedentes derivados de ILD destinados al fin del A.14, fracción II, b) de la LDF (hh)	Cuenta Pública				pesos	Art. 14 y 21 de la LDF	
e.	Monto de Ingresos Excedentes derivados de ILD destinados al fin del artículo noveno transitorio de la LDF (i)					pesos	Art. Noveno Transitorio de la LDF	
f.	Monto de Ingresos Excedentes derivados de ILD destinados al fin señalado por el Artículo 14, párrafo segundo y en el artículo 21 y Noveno Transitorio de la LDF (j)						Art. 14 y 21 de la LDF	
g.	Monto de Ingresos Excedentes derivados de ILD en un nivel de endeudamiento sostenible de acuerdo al Sistema de Alertas hasta por el 5% de los recursos para cubrir el Gasto Corriente (k)						Art. 14 y 21 de la LDF	

B. INDICADORES CUALITATIVOS

1	Análisis Costo-Beneficio para programas o proyectos de inversión mayores a 10 millones de UDIS (l)	Página de internet de la Secretaría de Finanzas o Tesorería Municipal					Art. 13 frac. III y 21 de la LDF	
2	Análisis de conveniencia y análisis de transferencia de riesgos de los proyectos APPs (m)	Página de internet de la Secretaría de Finanzas o Tesorería Municipal					Art. 13 frac. III y 21 de la LDF	
3	Identificación de población objetivo, destino y temporalidad de subsidios (nn)	Página de internet de la Secretaría de Finanzas o Tesorería Municipal					Art. 13 frac. VII y 21 de la LDF	

INDICADORES DE DEUDA PÚBLICA

A. INDICADORES CUANTITATIVOS

1 Obligaciones a Corto Plazo								
a.	Límite de Obligaciones a Corto Plazo (oo)					pesos	Art. 30 frac. I de la LDF	
b.	Obligaciones a Corto Plazo (pp)					pesos	Art. 30 frac. I de la LDF	