



Contable

CUENTA PÚBLICA
FONDO ASUNCIÓN


2021




CUENTA PÚBLICA 2021
FONDO ASUNCIÓN
Estado de Situación Financiera
Al 31 de Diciembre de 2021 y 2020
(Pesos)

CONCEPTO	Año		CONCEPTO	Año	
	2021	2020		2021	2020
ACTIVO			PASIVO		
Activo Circulante			Pasivo Circulante		
Efectivo y Equivalentes	0	826,750	Cuentas por Pagar a Corto Plazo	0	122,095
Derechos a Recibir Efectivo o Equivalentes	0	0	Documentos por Pagar a Corto Plazo	0	0
Derechos a Recibir Bienes o Servicios	0	0	Porción a Corto Plazo de la Deuda Pública a Largo Plazo	0	0
Inventarios	0	0	Títulos y Valores a Corto Plazo	0	0
Almacenes	0	0	Pasivos Diferidos a Corto Plazo	0	0
Estimación por Pérdida o Deterioro de Activos Circulantes	0	0	Fondos y Bienes de Terceros en Garantía y/o Administración a Corto Plazo	0	0
Otros Activos Circulantes	0	39	Provisiones a Corto Plazo	0	0
Total de Activos Circulantes	0	826,789	Otros Pasivos a Corto Plazo	0	0
Activo No Circulante			Total de Pasivos Circulantes	0	122,095
Inversiones Financieras a Largo Plazo	0	0	Pasivo No Circulante		
Derechos a Recibir Efectivo o Equivalentes a Largo Plazo	0	4,263,641	Cuentas por Pagar a Largo Plazo	0	0
Bienes Inmuebles, Infraestructura y Construcciones en Proceso	0	0	Documentos por Pagar a Largo Plazo	0	0
Bienes Muebles	0	348	Deuda Pública a Largo Plazo	0	0
Activos Intangibles	0	0	Pasivos Diferidos a Largo Plazo	0	0
Depreciación, Deterioro y Amortización Acumulada de Bienes	0	0	Fondos y Bienes de Terceros en Garantía y/o en Administración a Largo Plazo	0	0
Activos Diferidos	0	0	Provisiones a Largo Plazo	0	0
Estimación por Pérdida o Deterioro de Activos no Circulantes	0	0	Total de Pasivos No Circulantes	0	0
Otros Activos no Circulantes	0	1,720,807	Total del Pasivo	0	122,095
Total de Activos No Circulantes	0	5,984,796	HACIENDA PÚBLICA/ PATRIMONIO		
Total del Activo	0	6,811,585	Hacienda Pública/Patrimonio Contribuido	0	51,235,000
			Aportaciones	0	51,235,000
			Donaciones de Capital	0	0
			Actualización de la Hacienda Pública / Patrimonio	0	0
			Hacienda Pública/Patrimonio Generado	0	-44,545,510
			Resultados del Ejercicio (Ahorro / Desahorro)	0	-358,891
			Resultados de Ejercicios Anteriores	0	-44,186,619
			Revalúos	0	0
			Reservas	0	0
			Rectificaciones de Resultados de Ejercicios Anteriores	0	0
			Exceso o Insuficiencia en la Actualización de la Hacienda Pública/Patrimonio	0	0
			Resultado por Posición Monetaria	0	0
			Resultado por Tenencia de Activos no Monetarios	0	0
			Total Hacienda Pública/ Patrimonio	0	6,689,490
			Total del Pasivo y Hacienda Pública / Patrimonio	0	6,811,585

Bajo protesta de decir verdad declaramos que los Estados Financieros y sus notas, son razonablemente correctos y son responsabilidad del emisor


ANDRÉS DÍAZ LARIOS
DIRECTOR GENERAL DE LA OPERADORA DE
FIDEICOMISOS DEL ESTADO DE AGUASCALIENTES S.A. DE C.V.


RAQUEL BACCIO PÉREZ
COORDINADORA ADMINISTRATIVA DE LA OPERADORA DE
FIDEICOMISOS DEL ESTADO DE AGUASCALIENTES S.A. DE C.V.



CUENTA PÚBLICA 2021
FONDO ASUNCIÓN
Estado de Actividades
Del 1 de Enero al 31 de Diciembre de 2021 y 2020
(Pesos)

Concepto	2021	2020	Concepto	2021	2020
INGRESOS Y OTROS BENEFICIOS			GASTOS Y OTRAS PÉRDIDAS		
Ingresos de la Gestión	0	5,663	Gastos de Funcionamiento	0	319,166
Impuestos	0	0	Servicios Personales	0	0
Cuotas y Aportaciones de Seguridad Social	0	0	Materiales y Suministros	0	0
Contribuciones de Mejoras	0	0	Servicios Generales	0	319,166
Derechos	0	0			
Productos	0	5,663	Transferencias, Asignaciones, Subsidios y Otras Ayudas	0	0
Aprovechamientos	0	0	Transferencias Internas y Asignaciones al Sector Público	0	0
Ingresos por Venta de Bienes y Prestación de Servicios	0	0	Transferencias al Resto del Sector Público	0	0
Ingresos no Comprendidos en las Fracciones de la Ley de Ingresos Causados en Ejercicios Fiscales Anteriores	0	0	Subsidios y Subvenciones	0	0
Participaciones, Aportaciones, Convenios, Incentivos derivados de la Colaboración Fiscal, Fondos distintos de Aportaciones, Transferencias, Asignaciones, Subsidios y Subvenciones, y Pensiones y Jubilaciones	0	0	Ayudas Sociales	0	0
			Pensiones y Jubilaciones	0	0
Participaciones, Aportaciones, Convenios, Incentivos derivados de la Colaboración Fiscal, Fondos distintos de Aportaciones	0	0	Transferencias a Fideicomisos, Mandatos y Contratos Análogos	0	0
Transferencias, Asignaciones, Subsidios y Subvenciones, y Pensiones y Jubilaciones	0	0	Transferencias a la Seguridad Social	0	0
Otros Ingresos y Beneficios	0	0	Donativos	0	0
Ingresos Financieros	0	0	Transferencias al Exterior	0	0
Incremento por Variación de Inventarios	0	0	Participaciones y Aportaciones	0	0
Disminución del Exceso de Estimaciones por Pérdida o Deterioro u Obsolescencia	0	0	Participaciones	0	0
Disminución del Exceso de Provisiones	0	0	Aportaciones	0	0
Otros Ingresos y Beneficios Varios	0	0	Convenios	0	0
Total de Ingresos y Otros Beneficios	0	5,663	Intereses, Comisiones y Otros Gastos de la Deuda Pública	0	0
			Intereses de la Deuda Pública	0	0
			Comisiones de la Deuda Pública	0	0
			Gastos de la Deuda Pública	0	0
			Costo por Coberturas	0	0
			Apoyos Financieros	0	0
			Otros Gastos y Pérdidas Extraordinarias	0	45,388
			Estimaciones, Depreciaciones, Deterioros, Obsolescencia y Amortizaciones	0	45,388
			Provisiones	0	0
			Disminución de Inventarios	0	0
			Aumento por Insuficiencia de Estimaciones por Pérdida o Deterioro y Obsolescencia	0	0
			Aumento por Insuficiencia de Provisiones	0	0
			Otros Gastos	0	0
			Inversión Pública	0	0
			Inversión Pública no Capitalizable	0	0
			Total de Gastos y Otras Pérdidas	0	364,554
			Resultados del Ejercicio (Ahorro/Desahorro)	0	-358,891

Bajo protesta de decir verdad declaramos que los Estados Financieros y sus notas, son razonablemente correctos y son responsabilidad del emisor

ANDRÉS DÍAZ LARIOS
DIRECTOR GENERAL DE LA OPERADORA DE
FIDEICOMISOS DEL ESTADO DE AGUASCALIENTES S.A. DE C.V.

RAQUEL BACCIO PÉREZ
COORDINADORA ADMINISTRATIVA DE LA OPERADORA DE
FIDEICOMISOS DEL ESTADO DE AGUASCALIENTES S.A. DE C.V.




CUENTA PÚBLICA 2021
FONDO ASUNCIÓN
Estado de Variación en la Hacienda Pública
Del 1 de Enero al 31 de Diciembre de 2021
(pesos)

Concepto	Hacienda Pública/Patrimonio Contribuido	Hacienda Pública/Patrimonio Generado de Ejercicios Anteriores	Hacienda Pública/Patrimonio Generado del Ejercicio	Exceso o Insuficiencia en la Actualización de la Hacienda Pública / Patrimonio	TOTAL
Hacienda Pública / Patrimonio Contribuido Neto de 2020	51,235,000	0	0	0	51,235,000
Aportaciones	51,235,000	0	0	0	51,235,000
Donaciones de Capital	0	0	0	0	0
Actualización de la Hacienda Pública/Patrimonio	0	0	0	0	0
Hacienda Pública / Patrimonio Generado Neto de 2020	0	-44,186,619	-358,891	0	-44,545,510
Resultados del Ejercicio (Ahorro/Desahorro)	0	0	-358,891	0	-358,891
Resultados de Ejercicios Anteriores	0	-44,186,619	0	0	-44,186,619
Revalúos	0	0	0	0	0
Reservas	0	0	0	0	0
Rectificaciones de Resultados de Ejercicios Anteriores	0	0	0	0	0
Exceso o Insuficiencia en la Actualización de la Hacienda Pública / Patrimonio Neto de 2020	0	0	0	0	0
Resultado por Posición Monetaria	0	0	0	0	0
Resultado por Tenencia de Activos No Monetarios	0	0	0	0	0
Hacienda Pública/Patrimonio Neto Final de 2020	51,235,000	-44,186,619	-358,891	0	6,689,490
Cambios en la Hacienda Pública/Patrimonio Neto de 2021	-51,235,000	0	0	0	-51,235,000
Aportaciones	-51,235,000	0	0	0	-51,235,000
Donaciones de Capital	0	0	0	0	0
Actualización de la Hacienda Pública/Patrimonio	0	0	0	0	0
Variaciones de la Hacienda Pública/Patrimonio Neto de 2021	0	44,186,619	358,891	0	44,545,510
Resultados del Ejercicio (Ahorro/Desahorro)	0	0	0	0	0
Resultados de Ejercicios Anteriores	0	44,186,619	358,891	0	44,545,510
Revalúos	0	0	0	0	0
Reservas	0	0	0	0	0
Rectificaciones de Resultados de Ejercicios Anteriores	0	0	0	0	0
Cambios en el Exceso o Insuficiencia en la Actualización de la Hacienda Pública / Patrimonio Neto de 2021	0	0	0	0	0
Resultado por Posición Monetaria	0	0	0	0	0
Resultado por Tenencia de Activos No Monetarios	0	0	0	0	0
Hacienda Pública / Patrimonio Neto Final de 2021	0	0	0	0	0

Bajo protesta de decir verdad declaramos que los Estados Financieros y sus notas, son razonablemente correctos y son responsabilidad del emisor


ANDRÉS DÍAZ LARIOS
DIRECTOR GENERAL DE LA OPERADORA DE
FIDEICOMISOS DEL ESTADO DE AGUASCALIENTES S.A. DE C.V.



RAQUEL BACCIO PÉREZ
COORDINADORA ADMINISTRATIVA DE LA OPERADORA DE
FIDEICOMISOS DEL ESTADO DE AGUASCALIENTES S.A. DE C.V.




CUENTA PÚBLICA 2021
FONDO ASUNCIÓN
Estado de Cambios en la Situación Financiera
Del 1 de enero al 31 de diciembre de 2021
(Pesos)

Concepto	Origen	Aplicación	Concepto	Origen	Aplicación
ACTIVO	7,246,129	434,544	PASIVO	0	122,095
Activo Circulante	2,547,597	0	Pasivo Circulante	0	122,095
Efectivo y Equivalentes	826,789	0	Cuentas por Pagar a Corto Plazo	0	26,550
Derechos a Recibir Efectivo o Equivalentes	1,720,807	0	Documentos por Pagar a Corto Plazo	0	95,545
Derechos a Recibir Bienes o Servicios	0	0	Porción a Corto Plazo de la Deuda Pública a Largo Plazo	0	0
Inventarios	0	0	Titulos y Valores a Corto Plazo	0	0
Almacenes	0	0	Pasivos Diferidos a Corto Plazo	0	0
Estimación por Pérdida o Deterioro de Activos Circulantes	0	0	Fondos y Bienes de Terceros en Garantía y/o Administración a Corto Plazo	0	0
Otros Activos Circulantes		0	Provisiones a Corto Plazo	0	0
Activo No Circulante	4,698,532	434,544	Otros Pasivos a Corto Plazo	0	0
Inversiones Financieras a Largo Plazo		0	Pasivo No Circulante	0	0
Derechos a Recibir Efectivo o Equivalentes a Largo Plazo	4,263,641		Cuentas por Pagar a Largo Plazo	0	0
Bienes Inmuebles, Infraestructura y Construcciones en Proceso	0		Documentos por Pagar a Largo Plazo	0	0
Bienes Muebles	434,892	0	Deuda Pública a Largo Plazo	0	0
Activos Intangibles	0		Pasivos Diferidos a Largo Plazo	0	0
Depreciación, Deterioro y Amortización Acumulada de Bienes	0	434,544	Fondos y Bienes de Terceros en Garantía y/o en Administración a Largo Plazo	0	0
Activos Diferidos	0	0	Provisiones a Largo Plazo	0	0
Estimación por Pérdida o Deterioro de Activos no Circulantes	0	0			
Otros Activos no Circulantes	0		HACIENDA PÚBLICA/ PATRIMONIO	44,545,510	51,235,000
			Hacienda Pública/Patrimonio Contribuido	0	51,235,000
			Aportaciones	0	51,235,000
			Donaciones de Capital	0	0
			Actualización de la Hacienda Pública / Patrimonio	0	0
			Hacienda Pública/Patrimonio Generado	44,545,510	0
			Resultados del Ejercicio (Ahorro / Desahorro)	358,891	0
			Resultados de Ejercicios Anteriores	44,186,619	0
			Revalúos	0	0
			Reservas	0	0
			Rectificaciones de Resultados de Ejercicios Anteriores	0	0
			Exceso o Insuficiencia en la Actualización de la Hacienda Pública/Patrimonio	0	0
			Resultado por Posición Monetaria	0	0
			Resultado por Tenencia de Activos no Monetarios	0	0

Bajo protesta de decir verdad declaramos que los Estados Financieros y sus notas, son razonablemente correctos y son responsabilidad del emisor


ANDRÉS DÍAZ LARIOS
DIRECTOR GENERAL DE LA OPERADORA DE
FIDEICOMISOS DEL ESTADO DE AGUASCALIENTES S.A. DE C.V


RAQUEL BACCIO PÉREZ
COORDINADORA ADMINISTRATIVA DE LA OPERADORA DE
FIDEICOMISOS DEL ESTADO DE AGUASCALIENTES S.A. DE C.V.



CUENTA PÚBLICA 2021
FONDO ASUNCIÓN
Estado de Flujos de Efectivo
Del 1 de Enero al 31 de Diciembre de 2021 y 2020
(Pesos)

Concepto	2021	2020	Concepto	2021	2020
Flujos de Efectivo de las Actividades de Operación			Flujos de Efectivo de las Actividades de Inversión		
Origen	1,830,303	313,734	Origen	52,500	0
Impuestos	0	0	Bienes Inmuebles, Infraestructura y Construcciones en Proceso	0	0
Cuotas y Aportaciones de Seguridad Social	0	0	Bienes Muebles	0	0
Contribuciones de mejoras	0	0	Otros Orígenes de Inversión	52,500	0
Derechos	0	0		0	
Productos de Tipo Corriente	1,723,715	5,663	Aplicación	52,500	0
Aprovechamientos de Tipo Corriente	106,588	0	Bienes Inmuebles, Infraestructura y Construcciones en Proceso	0	0
Ingresos por Venta de Bienes y Servicios	0	0	Bienes Muebles	0	0
Ingresos no Comprendidos en las Fracciones de la Ley de Ingresos Causados en Ejercicios Fiscales Anteriores Pendientes de Liquidación o Pago	0	0	Otras Aplicaciones de Inversión	52,500	0
Participaciones y Aportaciones	0	0	Flujos Netos de Efectivo por Actividades de Inversión	0	0
Transferencias, Asignaciones y Subsidios y Otras Ayudas	0	0			
Otros Orígenes de Operación	0	308,071			
Aplicación	2,604,592	319,166	Flujo de Efectivo de las Actividades de Financiamiento		
Servicios Personales	0	0	Origen	0	0
Materiales y Suministros	11,069	0	Endeudamiento Neto	0	0
Servicios Generales	1,113,493	319,166	Interno	0	0
Transferencias Internas y Asignaciones al Sector Público	0	0	Externo	0	0
Transferencias al resto del Sector Público	0	0	Otros Orígenes de Financiamiento	0	0
Subsidios y Subvenciones	0	0	Aplicación	0	0
Ayudas Sociales	0	0	Servicios de la Deuda	0	0
Pensiones y Jubilaciones	0	0	Interno	0	0
Transferencias a Fideicomisos, Mandatos y Contratos Análogos	0	0	Externo	0	0
Transferencias a la Seguridad Social	0	0	Otras Aplicaciones de Financiamiento	0	0
Donativos	0	0	Flujos netos de Efectivo por Actividades de Financiamiento	0	0
Transferencias al Exterior	0	0			
Participaciones	0	0			
Aportaciones	0	0	Incremento/Disminución Neta en el Efectivo y Equivalentes al Efectivo	-826,789	-5,432
Convenios	0	0			
Otras Aplicaciones de Operación	1,480,030	0	Efectivo y Equivalente al Efectivo al Inicio del Ejercicio	826,789	832,222
Flujos Netos de Efectivo por Actividades de Operación	-774,289	-5,432	Efectivo y Equivalente al Efectivo al Final del Ejercicio	0	826,789

Bajo protesta de decir verdad declaramos que los Estados Financieros y sus notas, son razonablemente correctos y son responsabilidad del emisor

ANDRÉS DÍAZ LARIOS
DIRECTOR GENERAL DE LA OPERADORA DE
FIDEICOMISOS DEL ESTADO DE AGUASCALIENTES S.A. DE C.V.


RAQUEL BACCIO PÉREZ
COORDINADORA ADMINISTRATIVA DE LA OPERADORA DE
FIDEICOMISOS DEL ESTADO DE AGUASCALIENTES S.A. DE C.V.

"En el año 2021, no se tuvieron Pasivos Contingentes"

En protesta de decir verdad declaramos que los Estados Financieros y sus notas, son razonablemente correctos y son responsabilidad del emisor



ANDRÉS DÍAZ LARIOS
DIRECTOR GENERAL DE LA OPERADORA DE
FIDEICOMISOS DEL ESTADO DE AGUASCALIENTES S.A. DE C.V.



RAQUEL BACCIO PÉREZ
COORDINADORA ADMINISTRATIVA DE LA OPERADORA DE
FIDEICOMISOS DEL ESTADO DE AGUASCALIENTES S.A. DE C.V.

De conformidad a los artículos 46, fracción I, inciso e) y 49 de la Ley General de Contabilidad Gubernamental, así como a la normatividad emitida por el Consejo de Armonización Contable, a continuación se presentan las notas a los estados financieros correspondientes al ejercicio del 01 de enero al 31 de diciembre del 2021, con los siguientes apartados:

- a) Notas de Desglose
- b) Notas de Memoria (cuentas de orden), y
- c) Notas de Gestión Administrativa

NOTAS A LOS ESTADOS FINANCIEROS

a) NOTAS DE DESGLOSE

I) NOTAS AL ESTADO DE SITUACIÓN FINANCIERA

Activo

Efectivo y Equivalentes

1. Derechos a recibir Efectivo y Equivalentes y Bienes o Servicios a Recibir.- Se encuentra integrada por las siguientes cuentas:

BANCO	CUENTA	MONTO CTA. CHEQUES
BANORTE	869006068	0
	SALDO	\$0

Derechos a recibir Efectivo y Equivalentes y Bienes o Servicios a Recibir

En virtud de que desde julio de 2012 el Fideicomiso dejó de operar en la colocación de créditos y que el total de los mismos se encuentra en cartera vencida, es que ya no se clasifica o desagrega por vencimiento las cuentas por cobrar, y a partir de enero 2021, se han revisado la viabilidad de cobro de la cartera vencida, lo cual ha generado una dictaminación de una imposibilidad práctica de cobro, por lo que se dado de baja de la contabilidad los créditos bajo este supuesto.

Bienes Disponibles para su Transformación o Consumo (inventarios)

2. El Fideicomiso no cuenta hasta al 31 de diciembre del 2021 con Inventarios para su transformación y consumo.
3. Al 31 de diciembre de 2021 el Fideicomiso no tiene cuenta de Almacén.

Inversiones Financieras

4. Se realizó la cancelación de la cuenta número 869006068.
5. Saldos de las participaciones y aportaciones de capital en cuentas de inversión al 31 de diciembre de 2021, no cuenta con inversiones.

Bienes Muebles, Inmuebles e Intangibles

6. El Fideicomiso ya no cuenta con bienes a su favor.

Otros Activos

7. No aplica dentro del Fideicomiso.

Pasivo

1. Ya no se cuenta con cuentas por pagar a corto plazo.
2. De acuerdo a los registros del Fideicomiso no se cuenta con recursos localizados en Fondos de Bienes de Terceros en Administración y/o en Garantía a corto y largo plazo.

II) NOTAS AL ESTADO DE ACTIVIDADES

Ingresos de Gestión

1. Los ingresos se integran de la siguiente manera:

CONCEPTO				IMPORTE
INGRESOS	POR	PRODUCTOS	Y	\$109,495.00
APPROVECHAMIENTOS				

Estos derivan de \$2,907.57 correspondientes a rendimientos bancarios y \$106,587.66 correspondientes a depósitos no identificados por los acreditados, los cuales previamente fueron reconocidos en dicha cuenta correspondiente de ejercicios anteriores.

Derivado al proceso de liquidación en el que se encuentra el fondo, las cantidades en mención fueron reconocidas dentro del patrimonio a efecto de poder realizar el cierre del ejercicio, así como los de liquidación y estar en posibilidad de realizar la restitución de las aportaciones del capital correspondientes, a la Secretaría de Finanzas y al INAES, por este motivo se refleja en el Estado de Actividades un saldo de \$0.

2. Participaciones, Aportaciones, Convenios, Incentivos derivados de la Colaboración Fiscal:

No aplica

3. Otros ingresos y beneficios:

No cuenta con otro Tipo De Ingresos

Gastos y Otras Pérdidas:

Los gastos se componen de la siguiente manera:

CONCEPTO	IMPORTE
MATERIALES Y SUMINISTROS	11,069
SERVICIOS GENERALES	1,113,493
BIENES MUEBLES, INMUEBLES E INTANGIBLES	52,500
TOTAL	1,177,062

Estos gastos se originan de los procesos para la entrega del archivo, la contratación del despacho externo de servicios jurídicos, de auditoría y dictamen contable – fiscal de cuentas incobrables y el pago de una licencia la cual fue amortizada al 100% al cierre del ejercicio; dichas cantidades fueron reconocidas dentro del patrimonio a efecto de poder realizar el cierre del ejercicio, así como los de liquidación y estar en posibilidad de realizar la restitución de las aportaciones del capital correspondientes a la Secretaría de Finanzas y al INAES, por este motivo se refleja en el Estado de Actividades un saldo de \$0.

III) NOTAS AL ESTADO DE VARIACIÓN EN LA HACIENDA PÚBLICA

1. De acuerdo a los dictámenes jurídicos de incobrabilidad elaborados por el despacho externo de los créditos otorgados a diferentes acreditados, se realizó la totalidad de los quebrantos y la disminución de las aportaciones de recursos estatales y federales contra estos conceptos, ya que el patrimonio no se había afectado por no contar con la totalidad de los quebrantos antes mencionados, por lo que en el mes de octubre se reflejó una disminución en el patrimonio de la entidad.
2. Derivado del proceso de extinción por el que está pasando la entidad, se realizaron las afectaciones al patrimonio para reintegrar las aportaciones correspondientes a la Secretaría de Finanzas y al INAES que realizaron, por lo que el resultado del ejercicio refleja una cantidad de \$0.00.

IV) NOTAS AL ESTADO DE FLUJOS DE EFECTIVO

Efectivo y equivalentes

1. Estado de Flujo de Efectivo en la cuenta de efectivo y equivalentes es como sigue:

CONCEPTO	2021	2020
Efectivo en Bancos – Tesorería	0	826,750.24
Efectivo en Bancos- Dependencias	0	0
Inversiones temporales (hasta 3 meses)	0	39.15
Fondos con afectación específica	0	0
Depósitos de fondos de terceros y otros	0	0
Total de Efectivo y Equivalentes	0	826,789.39

Durante el mes de diciembre se realizó la restitución de las aportaciones del capital correspondientes a la Secretaría de Finanzas y al INAES, cabe hacer mención que al 31 de diciembre se realizó la cancelación de última cuenta bancaria activa, por tal motivo los saldos fueron \$0.

2. No se ha presentado el supuesto de la adquisición de bienes muebles e inmuebles mediante subsidios de capital del sector central.




3. Conciliación de los Flujos de Efectivo Netos de las Actividades de Operación y la cuenta de Ahorro/Desahorro antes de Rubros Extraordinaria

CUENTA	2021	2020
Ahorro/Desahorro antes de rubros Extraordinarios	(0)	(45,412)
<i>Movimientos de partidas (o rubros) que no afectan al efectivo.</i>		
Depreciación	0	0
Amortización	0	0
Incrementos en las provisiones	0	0
Incremento en inversiones producido por revaluación	0	0
Ganancia/pérdida en venta de propiedad, planta y equipo	0	0
Incremento en cuentas por cobrar	0	0
Partidas extraordinarias	0	0

V) CONCILIACIÓN ENTRE LOS INGRESOS PRESUPUESTARIOS Y CONTABLES, ASÍ COMO ENTRE LOS EGRESOS PRESUPUESTARIOS Y LOS GASTOS CONTABLES

FONDO ASUNCIÓN Conciliación entre los Ingresos Presupuestarios y Contables Correspondiente del 1 de Enero al 31 de Diciembre de 2021 (Cifras en pesos)		
1. Ingresos Presupuestarios		1,830,303
2. Más ingresos contables no presupuestarios		0
2.1 Ingresos Financieros	0	
2.2 Incremento por Variación de Inventarios		
2.3 Disminución del exceso de estimaciones por pérdida o deterioro u obsolescencia	0	
2.4 Disminución del exceso de provisiones	0	
2.5 Otros ingresos y beneficios varios	0	
2.6 Otros ingresos contables no presupuestarios	0	
		1,720,808
3. Menos ingresos presupuestarios no contables		
3.1 Aprovechamiento Patrimoniales	0	
3.2 Ingresos derivados de financiamientos	0	
3.3 Otros Ingresos presupuestarios no contables	1,720,808	
4. Ingresos Contables (4 = 1 + 2 - 3)		109,495

En el rubro de Ingresos Presupuestarios, se refleja una cantidad de \$1,830,303, menos los ingresos presupuestarios no contables de \$1,720,808, registrando un Ingreso contable de \$109,495; de esta cantidad corresponden \$2,907.57 a rendimientos bancarios y \$106,587.66 a recuperación de cartera, cabe hacer la aclaración que la cantidad de \$1,720,808 se genera de un reconocimiento únicamente para efectos presupuestales y no contables, ya que se había transferido un importe a la Operadora de Fideicomisos del Estado de Aguascalientes SA de CV, para efectos de llevar la administración y liquidación del fondo, los cuales no habían realizado el reconocimiento presupuestal.

FONDO ASUNCIÓN		
Conciliación entre los Egresos Presupuestarios y los Gastos Contables		
Correspondiente del 1 de Enero al 31 de Diciembre de 2021		
1. Total de egresos presupuestarios		1,177,062
2. Menos egresos presupuestarios no contables		0
2.1 Materias Primas y Materiales de Producción y Comercialización	0	
2.2 Materiales y Suministros	0	
2.3 Mobiliario y Equipo de Administración	0	
2.4 Mobiliario y Equipo Educativo y Recreativo	0	
2.5 Equipo e Instrumental Médico y de Laboratorio	0	
2.6 Vehículos y Equipo de Transporte	0	
2.7 Equipo de Defensa y Seguridad	0	
2.8 Maquinaria, Otros Equipos y Herramientas	0	
2.9 Activos Biológicos	0	
2.10 Bienes Inmuebles	0	
2.11 Activos Intangibles	0	
2.12 Obra Pública en Bienes de Dominio Público	0	
2.13 Obra Pública en Bienes Propios	0	
2.14 Acciones y Participaciones de Capital	0	
2.15 Compra de Títulos y Valores	0	
2.16 Concesión de Préstamos	0	
2.17 Inversiones en Fideicomisos, Mandatos y Otros Análogos		
2.18 Provisiones para Contingencias y Otras Erogaciones Especiales		
2.19 Amortización de la Deuda Pública		
2.20 Adeudos de Ejercicios Fiscales Anteriores (ADEFAS)		
2.21 Otros Egresos Presupuestales No Contables	0	
3. Más Gastos Contables No Presupuestarios		0
3.1 Estimaciones, Depreciaciones, Deterioros, Obsolescencia y Amortizaciones	0	
3.2 Provisiones	0	
3.3 Disminución de inventarios	0	
3.4 Aumento por insuficiencia de estimaciones por pérdida o deterioro u obsolescencia	0	
3.5 Aumento por insuficiencia de provisiones	0	
3.6 Otros Gastos	0	
3.7 Otros Gastos Contables No Presupuestales	0	
4. Total de Gasto Contable		1,177,062

b) NOTAS DE MEMORIA (CUENTAS DE ORDEN)

CONCEPTO	2021	2020
CUENTAS DE ORDEN PRESUPUESTARIAS		
LEY DE INGRESOS		
LEY DE INGRESOS ESTIMADA	\$5,000.00	\$0.00
LEY DE INGRESOS POR EJECUTAR	\$112,656.21	\$0.00
MODIFICACIONES A LA LEY DE INGRESOS ESTIMADA	\$1,937,958.90	\$5,663.00
LEY DE INGRESOS DEVENGADA	\$1,830,302.69	\$5,663.00
LEY DE INGRESOS RECAUDADA	\$1,830,302.69	\$5,663.00
PRESUPUESTO DE EGRESOS		
PRESUPUESTO DE EGRESOS APROBADO	\$5,000.00	\$5,000.00
PRESUPUESTO DE EGRESOS POR EJERCER	\$721,237.20	\$45,387.77
MODIFICACIONES AL PRESUPUESTO DE EGRESOS	\$1,937,958.90	\$359,554.00
PRESUPUESTO DE EGRESOS COMPROMETIDO	\$1,221,721.70	\$319,166.23
PRESUPUESTO DE EGRESOS DEVENGADO	\$1,177,061.70	\$319,166.23
PRESUPUESTO DE EGRESOS EJERCIDO	\$1,177,061.70	\$319,166.23
PRESUPUESTO DE EGRESOS PAGADO	\$1,177,061.70	\$319,166.23

c) NOTAS DE GESTIÓN ADMINISTRATIVA

1. Introducción

El Fideicomiso denominado Fondo Asunción se encuentra en proceso de extinción.

2. Panorama Económico y Financiero

El Fondo Asunción se encuentra en proceso de extinción desde el ejercicio 2012 e iniciando la formalización de los actos tendientes a la liquidación en el año 2018; dentro de sus principales actividades solo se encontraba la recuperación de cartera, la cual ya se encuentra totalmente vencida, por lo que se procedió a realizar los quebrantos de las cuentas incobrables y la liquidación de sus pasivos durante el 2021. Durante el 2022 se llevará a cabo el proceso de cese total de operaciones del Fondo ante el SAT una vez publicado el decreto de extinción.

3. Autorización e Historia

El 10 de julio del 2003, se constituyó el “**FIDEICOMISO FONDO ASUNCIÓN**” quedando registrado bajo el número de Fideicomiso: 2638-4, donde el “**FIDEICOMITENTE**” es Gobierno Libre y Soberano de Aguascalientes, el “**FIDUCIARIO**” Banco del Centro S.A., Instituto de Banca Múltiple, Grupo Financiero BANORTE, División Fiduciaria, el “**FIDEICOMISARIO**” los beneficiados por el Fideicomiso. Teniendo como objetivo implementar un sistema de apoyo a favor de las personas con escasos recursos, para que puedan autoemplearse en actividades lucrativas e iniciar pequeños negocios familiares, con

el objetivo de elevar significativamente el nivel de vida del núcleo familiar, ayudando con ello a la parte de la población de Aguascalentense más desprotegida.

4. Organización y Objeto Social

- a) Su finalidad era el Desarrollo Económico del Estado.
- b) Se otorgaba financiamiento a través de Créditos para el Desarrollo Social y Económico.
- c) Ejercicio: diciembre 2021.
- d) Fondos y fideicomisos financieros para el desarrollo.
- e) El Fideicomiso se encuentra registrado en el SAT como Persona Moral con Fines no Lucrativos.
- f) Sin Estructura Orgánica.
- g) No cuenta con Fideicomisos mandatos y análogos.

5. Bases de Preparación de los Estados Financieros

Las bases para la preparación de los Estados Financieros están apegadas a la Ley de Contabilidad Gubernamental.

6. Políticas de Contabilidad Significativas

- a) No existe actualización en políticas de contabilidad.
- b) No existen operaciones en el extranjero.
- c) No aplica la valuación de la inversión en acciones de compañías.
- d) No aplica la valuación de inventarios.
- e) El fideicomiso no cuenta con estructura orgánica desde el 2012, y para operarlo contrató a la Operadora de Fideicomisos del Estado de Aguascalientes, contrato que fue rescindido en 2021.
- f) No se ha presentado en supuesto en provisiones.
- g) No se ha presentado el supuesto en reservas.
- h) No se ha presentado el supuesto en cambios y correcciones contables.
- i) No se ha presentado el supuesto en reclasificaciones.
- j) No se ha presentado el supuesto en depuraciones y cancelación de saldos.

7. Posición en Moneda Extranjera y Protección por Riesgo Cambiario

No se ha presentado el supuesto.

8. Fideicomisos, Mandatos y Análogos

- a) No aplica por ramo o unidad administrativa que los reporta.
- b) No aplica no cuenta con fideicomisos, mandatos y análogos.

9. Reporte de la Recaudación

- a) No aplica análisis del comportamiento de la recaudación.
- b) No aplica la proyección de la recaudación.

10. Información sobre la Deuda y el Reporte Analítico de la Deuda

- a) Utilizar al menos los siguientes indicadores: deuda respecto al PIB y deuda respecto a la recaudación tomando, como mínimo, un período igual o menor a 5 años. NO SE HA PRESENTADO EL SUPUESTO NO CUENTA CON DEUDAS
- b) Información de manera agrupada por tipo de valor gubernamental o instrumento financiero en la que se considere intereses, comisiones, tasa, perfil de vencimiento y otros gastos de la deuda. NO SE HA PRESENTADO EL SUPUESTO NO CUENTA CON DEUDAS CON ESTAS CONDICIONES

11. Calificaciones otorgadas

En virtud de que no se cuenta con Deuda Pública no se realizan calificaciones al Fideicomiso.

12. Proceso de Mejora

- a) El Fideicomiso cuenta con los procesos de extinción.

13. Información por Segmentos

No se ha presentado el supuesto en diciembre 2021.

14. Eventos Posteriores al Cierre


No se ha presentado un evento importante posterior al cierre del ejercicio.

15. Partes Relacionadas

No se ha presentado el supuesto en diciembre de 2021.

16. Responsabilidad Sobre la Presentación Razonable de la Información Contable

"Bajo protesta de decir verdad declaramos que los Estados Financieros y sus notas, son razonablemente correctos y son responsabilidad del emisor".



ANDRÉS DÍAZ LARIOS
DIRECTOR GENERAL DE LA OPERADORA
DE FIDEICOMISOS DEL ESTADO DE
AGUASCALIENTES S.A. DE C.V.




RAQUEL BACCIO PÉREZ
COORDINADORA ADMINISTRATIVA DE LA
OPERADORA DE FIDEICOMISOS DEL
ESTADO DE AGUASCALIENTES S.A. DE C.V.



CUENTA PÚBLICA 2021
FONDO ASUNCIÓN
Estado Analítico del Activo
Del 1 de Enero al 31 de Diciembre de 2021
(Pesos)

Concepto	Saldo Inicial 1	Cargos del Periodo 2	Abonos del Periodo 3	Saldo Final 4=(1+2-3)	Variación del Periodo (4-1)
ACTIVO					
Activo Circulante	2,547,597	2,519,252	5,066,848	0	-2,547,597
Efectivo y Equivalentes	826,789	686,035	1,512,825	0	-826,789
Derechos a Recibir Efectivo o Equivalentes	1,720,807	1,833,216	3,554,024	0	-1,720,807
Derechos a Recibir Bienes o Servicios	0	0	0	0	0
Inventarios	0	0	0	0	0
Almacenes	0	0	0	0	0
Estimación por Pérdida o Deterioro de Activos Circulantes	0	0	0	0	0
Otros Activos Circulantes	0	0	0	0	0
Activo No Circulante	4,263,989	491,686	4,755,675	0	-4,263,989
Inversiones Financieras a Largo Plazo	0	0	0	0	0
Derechos a Recibir Efectivo o Equivalentes a Largo Plazo	4,263,641	4,294	4,267,935	0	-4,263,641
Bienes Inmuebles, Infraestructura y Construcciones en Proceso	0	0	0	0	0
Bienes Muebles	434,892	0	434,892	0	-434,892
Activos Intangibles	0	52,500	52,500	0	0
Depreciación, Deterioro y Amortización Acumulada de Bienes	-434,544	434,892	348	0	434,544
Activos Diferidos	0	0	0	0	0
Estimación por Pérdida o Deterioro de Activos no Circulantes	0	0	0	0	0
Otros Activos no Circulantes	0	0	0	0	0
TOTAL DEL ACTIVO	6,811,585	3,010,938	9,822,523	0	-6,811,585

Bajo protesta de decir verdad declaramos que los Estados Financieros y sus notas, son razonablemente correctos y son responsabilidad del emisor.


ANDRÉS DÍAZ LARIOS
DIRECTOR GENERAL DE LA OPERADORA DE
FIDEICOMISOS DEL ESTADO DE AGUASCALIENTES S.A. DE C.V.


RAQUEL BACCIO PÉREZ
COORDINADORA ADMINISTRATIVA DE LA OPERADORA DE
FIDEICOMISOS DEL ESTADO DE AGUASCALIENTES S.A. DE C.V.



CUENTA PÚBLICA 2021
FONDO ASUNCIÓN
Estado Analítico de la Deuda y Otros Pasivos
Del 1 de Enero al 31 de Diciembre de 2021
(Pesos)

Denominación de las Deudas	Moneda de Contratación	Institución o País Acreedor	Saldo Inicial del Periodo	Saldo Final del Periodo
DEUDA PÚBLICA				
Corto Plazo				
Deuda Interna			0	0
Instituciones de Crédito	Pesos	México	0	0
Títulos y Valores	Pesos	México	0	0
Arrendamientos Financieros	Pesos	México	0	0
Deuda Externa			0	0
Organismos Financieros Internacionales	Pesos	México	0	0
Deuda Bilateral	Pesos	México	0	0
Títulos y Valores	Pesos	México	0	0
Arrendamientos Financieros	Pesos	México	0	0
Subtotal a Corto Plazo			0	0
Largo Plazo				
Deuda Interna			0	0
Instituciones de Crédito	Pesos	México	0	0
Títulos y Valores	Pesos	México	0	0
Arrendamientos Financieros	Pesos	México	0	0
Deuda Externa			0	0
Organismos Financieros Internacionales	Pesos	México	0	0
Deuda Bilateral	Pesos	México	0	0
Títulos y Valores	Pesos	México	0	0
Arrendamientos Financieros	Pesos	México	0	0
Subtotal a Largo Plazo			0	0
Otros Pasivos	Pesos	México	122,095	0
Total Deuda y Otros Pasivos			122,095	0

Bajo protesta de decir verdad declaramos que los Estados Financieros y sus notas, son razonablemente correctos y son responsabilidad del emisor


ANDRÉS DÍAZ LARIOS
DIRECTOR GENERAL DE LA OPERADORA DE
FIDEICOMISOS DEL ESTADO DE AGUASCALIENTES S.A. DE C.V.


RAQUEL BACCIO PÉREZ
COORDINADORA ADMINISTRATIVA DE LA OPERADORA DE
FIDEICOMISOS DEL ESTADO DE AGUASCALIENTES S.A. DE C.V.



Presupuestaria

CUENTA PÚBLICA
FONDO ASUNCIÓN

2021

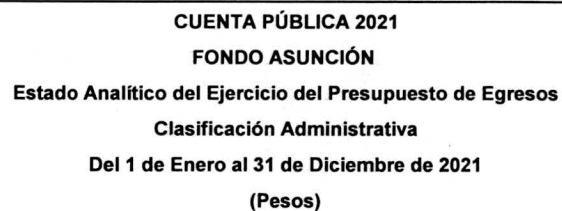


CUENTA PÚBLICA 2021
FONDO ASUNCIÓN
Estado Analítico de Ingresos
Del 1 de Enero al 31 de Diciembre de 2021
(Pesos)

Rubro de Ingresos	Ingreso					Diferencia
	Estimado	Ampliaciones y Reducciones	Modificado	Devengado	Recaudado	
	(1)	(2)	(3= 1 + 2)	(4)	(5)	
Impuestos	0	0	0	0	0	0
Cuotas y Aportaciones de Seguridad Social	0	0	0	0	0	0
Contribuciones de Mejoras	0	0	0	0	0	0
Derechos	0	0	0	0	0	0
Productos	0	1,836,371	1,836,371	1,723,715	1,723,715	1,723,715
Corriente	0	0	0	0	0	0
Capital	0	0	0	0	0	0
Aprovechamientos	5,000	101,588	106,588	106,588	106,588	101,588
Corriente	0	0	0	0	0	0
Capital	0	0	0	0	0	0
Ingresos por Ventas de Bienes y Servicios	0	0	0	0	0	0
Participaciones y Aportaciones	0	0	0	0	0	0
Transferencias, Asignaciones, Subsidios y Otras Ayudas	0	0	0	0	0	0
Ingresos Derivados de Financiamientos	0	0	0	0	0	0
Total	5,000	1,937,959	1,942,959	1,830,303	1,830,303	1,825,303
					Ingresos excedentes¹	

Estado Analítico de Ingresos Por Fuente de Financiamiento	Ingreso					Diferencia
	Estimado	Ampliaciones y Reducciones	Modificado	Devengado	Recaudado	
	(1)	(2)	(3= 1 + 2)	(4)	(5)	
Ingresos del Gobierno	0	0	0	0	0	0
Impuestos	0	0	0	0	0	0
Contribuciones de Mejoras	0	0	0	0	0	0
Derechos	0	0	0	0	0	0
Productos	0	1,836,371	1,836,371	1,723,715	1,723,715	1,723,715
Corriente	0	0	0	0	0	0
Capital	0	0	0	0	0	0
Aprovechamientos	5,000	101,588	106,588	106,588	106,588	101,588
Corriente	0	0	0	0	0	0
Capital	0	0	0	0	0	0
Participaciones y Aportaciones	0	0	0	0	0	0
Transferencias, Asignaciones, Subsidios y Otras Ayudas	0	0	0	0	0	0
Ingresos de Organismos y Empresas	0	0	0	0	0	0
Cuotas y Aportaciones de Seguridad Social	0	0	0	0	0	0
Ingresos por Ventas de Bienes y Servicios	0	0	0	0	0	0
Transferencias, Asignaciones, Subsidios y Otras Ayudas	0	0	0	0	0	0
Ingresos derivados de financiamiento	0	0	0	0	0	0
Ingresos Derivados de Financiamientos	0	0	0	0	0	0
Total	5,000	1,937,959	1,942,959	1,830,303	1,830,303	1,825,303
					Ingresos excedentes¹	

¹ Los ingresos excedentes se presentan para efectos de cumplimiento de la Ley General de Contabilidad Gubernamental y el importe reflejado debe ser siempre mayor a cero





CUENTA PÚBLICA 2021
FONDO ASUNCIÓN
Estado Analítico del Ejercicio del Presupuesto de Egresos
Clasificación Económica (por Tipo de Gasto)
Del 1 de Enero al 31 de Diciembre de 2021
(Pesos)

Concepto	Egresos					Subejercicio
	Aprobado	Ampliaciones/ (Reducciones)	Modificado	Devengado	Pagado	
	1	2	3 = (1 + 2)	4	5	
Gasto Corriente	5,000	1,885,459	1,890,459	1,124,562	1,124,562	765,897
Gasto de Capital	0	52,500	52,500	52,500	52,500	0
Amortización de la Deuda y Disminución de Pasivos	0	0	0	0	0	0
Pensiones y Jubilaciones	0	0	0	0	0	0
Participaciones	0	0	0	0	0	0
Total del Gasto	5,000	1,937,959	1,942,959	1,177,062	1,177,062	765,897

P



CUENTA PÚBLICA 2021

FONDO ASUNCIÓN

Estado Analítico del Ejercicio del Presupuesto de Egresos

Clasificación por Objeto del Gasto (Capítulo y Concepto)

Del 1 de Enero al 31 de Diciembre de 2021

(Pesos)

Concepto	Egresos					Subejercicio
	Aprobado	Ampliaciones/ (Reducciones)	Modificado	Devengado	Pagado	
	1	2	3 = (1 + 2)	4	5	
Servicios Personales	0	0	0	0	0	0
Remuneraciones al Personal de Carácter Permanente	0	0	0	0	0	0
Remuneraciones al Personal de Carácter Transitorio	0	0	0	0	0	0
Remuneraciones Adicionales y Especiales	0	0	0	0	0	0
Seguridad Social	0	0	0	0	0	0
Otras Prestaciones Sociales y Económicas	0	0	0	0	0	0
Previsiones	0	0	0	0	0	0
Pago de Estímulos a Servidores Públicos	0	0	0	0	0	0
Materiales y Suministros	0	11,069	11,069	11,069	11,069	0
Materiales de Administración, Emisión de Documentos y Artículos Oficiales	0	11,069	11,069	11,069	11,069	0
Alimentos y Utensilios	0	0	0	0	0	0
Materias Primas y Materiales de Producción y Comercialización	0	0	0	0	0	0
Materiales y Artículos de Construcción y de Reparación	0	0	0	0	0	0
Productos Químicos, Farmacéuticos y de Laboratorio	0	0	0	0	0	0
Combustibles, Lubricantes y Aditivos	0	0	0	0	0	0
Vestuario, Blancos, Prendas de Protección y Artículos Deportivos	0	0	0	0	0	0
Materiales y Suministros Para Seguridad	0	0	0	0	0	0
Herramientas, Refacciones y Accesorios Menores	0	0	0	0	0	0
Servicios Generales	5,000	1,874,390	1,879,390	1,113,493	1,113,493	765,897
Servicios Básicos	0	0	0	0	0	0
Servicios de Arrendamiento	0	0	0	0	0	0
Servicios Profesionales, Científicos, Técnicos y Otros Servicios	0	1,872,390	1,872,390	1,108,882	1,108,882	763,509
Servicios Financieros, Bancarios y Comerciales	5,000	2,000	7,000	4,612	4,612	2,388
Servicios de Instalación, Reparación, Mantenimiento y Conservación	0	0	0	0	0	0
Servicios de Comunicación Social y Publicidad.	0	0	0	0	0	0
Servicios de Traslado y Viáticos	0	0	0	0	0	0
Servicios Oficiales	0	0	0	0	0	0



CUENTA PÚBLICA 2021

FONDO ASUNCIÓN

Estado Analítico del Ejercicio del Presupuesto de Egresos

Clasificación por Objeto del Gasto (Capítulo y Concepto)

Del 1 de Enero al 31 de Diciembre de 2021

(Pesos)

Concepto	Egresos					Subejercicio
	Aprobado	Ampliaciones/ (Reducciones)	Modificado	Devengado	Pagado	
	1	2	3 = (1 + 2)	4	5	
Otros Servicios Generales	0	0	0	0	0	0
Transferencias, Asignaciones, Subsidios y Otras Ayudas	0	0	0	0	0	0
Transferencias Internas y Asignaciones al Sector Público	0	0	0	0	0	0
Transferencias al Resto del Sector Público	0	0	0	0	0	0
Subsidios y Subvenciones	0	0	0	0	0	0
Ayudas Sociales	0	0	0	0	0	0
Pensiones y Jubilaciones	0	0	0	0	0	0
Transferencias a Fideicomisos, Mandatos y Otros Análogos	0	0	0	0	0	0
Transferencias a la Seguridad Social	0	0	0	0	0	0
Donativos	0	0	0	0	0	0
Transferencias al Exterior	0	0	0	0	0	0
Bienes Muebles, Inmuebles e Intangibles	0	52,500	52,500	52,500	52,500	0
Mobiliario y Equipo de Administración	0	0	0	0	0	0
Mobiliario y Equipo Educacional y Recreativo	0	0	0	0	0	0
Equipo e Instrumental Médico y de Laboratorio	0	0	0	0	0	0
Vehículos y Equipo de Transporte	0	0	0	0	0	0
Equipo de Defensa y Seguridad	0	0	0	0	0	0
Maquinaria, Otros Equipos y Herramientas	0	0	0	0	0	0
Activos Biológicos	0	0	0	0	0	0
Bienes Inmuebles	0	0	0	0	0	0
Activos Intangibles		52,500	52,500	52,500	52,500	0
Inversión Pública	0	0	0	0	0	0
Obra Pública en Bienes de Dominio Público	0	0	0	0	0	0
Obra Pública en Bienes Propios	0	0	0	0	0	0
Proyectos Productivos y Acciones de Fomento	0	0	0	0	0	0
Inversiones Financieras y Otras Provisiones	0	0	0	0	0	0
Inversiones Para el Fomento de Actividades Productivas.	0	0	0	0	0	0
Acciones y Participaciones de Capital	0	0	0	0	0	0



CUENTA PÚBLICA 2021

FONDO ASUNCIÓN

Estado Analítico del Ejercicio del Presupuesto de Egresos

Clasificación por Objeto del Gasto (Capítulo y Concepto)

Del 1 de Enero al 31 de Diciembre de 2021

(Pesos)

Concepto	Egresos					Subejercicio
	Aprobado	Ampliaciones/ (Reducciones)	Modificado	Devengado	Pagado	
	1	2	3 = (1 + 2)	4	5	
Compra de Títulos y Valores	0	0	0	0	0	0
Concesión de Préstamos	0	0	0	0	0	0
Inversiones en Fideicomisos, Mandatos y Otros Análogos	0	0	0	0	0	0
Otras Inversiones Financieras	0	0	0	0	0	0
Provisiones para Contingencias y Otras Erogaciones Especiales	0	0	0	0	0	0
Participaciones y Aportaciones	0	0	0	0	0	0
Participaciones	0	0	0	0	0	0
Aportaciones	0	0	0	0	0	0
Convenios	0	0	0	0	0	0
Deuda Pública	0	0	0	0	0	0
Amortización de la Deuda Pública	0	0	0	0	0	0
Intereses de la Deuda Pública	0	0	0	0	0	0
Comisiones de la Deuda Pública	0	0	0	0	0	0
Gastos de la Deuda Pública	0	0	0	0	0	0
Costo por Coberturas	0	0	0	0	0	0
Apoyos Financieros	0	0	0	0	0	0
Adeudos de Ejercicios Fiscales Anteriores (Adefas)	0	0	0	0	0	0
Total del Gasto	5,000	1,937,959	1,942,959	1,177,062	1,177,062	765,897



CUENTA PÚBLICA 2021

FONDO ASUNCIÓN

Estado Analítico del Ejercicio del Presupuesto de Egresos

Clasificación Funcional (Finalidad y Función)

Del 1 de Enero al 31 de Diciembre de 2021

(Pesos)

Concepto	Egresos					Subejercicio 6 = (3 - 4)
	Aprobado	Ampliaciones/ (Reducciones)	Modificado	Devengado	Pagado	
	1	2	3 = (1 + 2)	4	5	
Gobierno	0	0	0	0	0	0
Legislación	0	0	0	0	0	0
Justicia	0	0	0	0	0	0
Coordinación de la Política de Gobierno	0	0	0	0	0	0
Relaciones Exteriores	0	0	0	0	0	0
Asuntos Financieros y Hacendarios	0	0	0	0	0	0
Seguridad Nacional	0	0	0	0	0	0
Asuntos de Orden Público y de Seguridad Interior	0	0	0	0	0	0
Otros Servicios Generales	0	0	0	0	0	0
Desarrollo Social	0	0	0	0	0	0
Protección Ambiental	0	0	0	0	0	0
Vivienda y Servicios a la Comunidad	0	0	0	0	0	0
Salud	0	0	0	0	0	0
Recreación, Cultura y Otras Manifestaciones Sociales	0	0	0	0	0	0
Educación	0	0	0	0	0	0
Protección Social	0	0	0	0	0	0
Otros Asuntos Sociales	0	0	0	0	0	0
Desarrollo Económico	5,000	1,937,959	1,942,959	1,177,062	1,177,062	765,897
Asuntos Económicos, Comerciales y Laborales en General	5,000	1,937,959	1,942,959	1,177,062	1,177,062	765,897
Agropecuaria, Silvicultura, Pesca y Caza	0	0	0	0	0	0
Combustibles y Energía	0	0	0	0	0	0
Minería, Manufacturas y Construcción	0	0	0	0	0	0
Transporte	0	0	0	0	0	0
Comunicaciones	0	0	0	0	0	0



CUENTA PÚBLICA 2021

FONDO ASUNCIÓN

Estado Analítico del Ejercicio del Presupuesto de Egresos

Clasificación Funcional (Finalidad y Función)

Del 1 de Enero al 31 de Diciembre de 2021

(Pesos)

Concepto	Egresos					Subejercicio 6 = (3 - 4)
	Aprobado	Ampliaciones/ (Reducciones)	Modificado	Devengado	Pagado	
	1	2	3 = (1 + 2)	4	5	
Turismo	0	0	0	0	0	0
Ciencia, Tecnología e Innovación	0	0	0	0	0	0
Otras Industrias y Otros Asuntos Económicos	0	0	0	0	0	0
Otras no Clasificadas en Funciones Anteriores	0	0	0	0	0	0
Transacciones de la Deuda Publica / Costo Financiero de la Deuda	0	0	0	0	0	0
Transferencias, Participaciones y Aportaciones entre Diferentes Niveles y Ordenes de Gobierno	0	0	0	0	0	0
Saneamiento del Sistema Financiero	0	0	0	0	0	0
Adeudos de Ejercicios Fiscales Anteriores	0	0	0	0	0	0
Total del Gasto	5,000	1,937,959	1,942,959	1,177,062	1,177,062	765,897



CUENTA PÚBLICA 2021

FONDO ASUNCIÓN

Endeudamiento Neto

Del 1 de Enero al 31 de Diciembre de 2021

(Pesos)

Identificación de Crédito o Instrumento	Contratación / Colocación	Amortización	Endeudamiento Neto
	A	B	C = A - B
Créditos Bancarios			
			0
			0
"En el año 2021, no se tuvo Endeudamiento Neto"			0
			0
			0
			0
			0
			0
			0
			0
Total Créditos Bancarios	0	0	0
Otros Instrumentos de Deuda			
			0
			0
"En el año 2021, no se tuvo Endeudamiento Neto"			0
			0
			0
			0
			0
			0
Total Otros Instrumentos de Deuda	0	0	0
TOTAL	0	0	0



CUENTA PÚBLICA 2021


FONDO ASUNCION

Intereses de la Deuda

Del 1 de Enero al 31 de Diciembre de 2021

(Pesos)

Identificación de Crédito o Instrumento	Devengado	Pagado
Créditos Bancarios		
"En el año 2021, no se tuvieron Intereses de la Deuda"		
Total de Intereses de Créditos Bancarios	0	0
Otros Instrumentos de Deuda		
"En el año 2021, no se tuvieron Intereses de la Deuda"		
Total de Intereses de Otros Instrumentos de Deuda	0	0
TOTAL	0	0



A

**CUENTA PÚBLICA 2021****FONDO ASUNCIÓN****Flujo de fondos****Del 1 de Enero al 31 de Diciembre de 2021****(Pesos)**

Concepto	Estimado	Devengado	Pagado ³
I. Ingresos Presupuestarios (I=1+2)	5,000	1,830,303	1,830,303
1. Ingresos del Gobierno de la Entidad Federativa ¹	5,000	1,830,303	1,830,303
2. Ingresos del Sector Paraestatal ¹		0	0
II. Egresos Presupuestarios (II=3+4)	5,000	1,177,062	1,177,062
3. Egresos del Gobierno de la Entidad Federativa ²	5,000	1,177,062	1,177,062
4. Egresos del Sector Paraestatal ²	0	0	0
III. Balance Presupuestario (Superávit o Déficit) (III = I - II)	0	653,241	653,241

Concepto	Estimado	Devengado	Pagado ³
III. Balance presupuestario (Superávit o Déficit)	0	653,241	653,241
IV. Intereses, Comisiones y Gastos de la Deuda	0	0	0
V. Balance Primario (Superávit o Déficit) (V= III - IV)	0	653,241	653,241

Concepto	Estimado	Devengado	Pagado ³
A. Financiamiento	0	0	0
B. Amortización de la deuda	0	0	0
C. Endeudamiento ó desendeudamiento (C = A - B)	0	0	0

1 Los Ingresos que se presentan son los ingresos presupuestario totales sin incluir los ingresos por financiamientos. Los Ingresos del Gobierno de la Entidad Federativa corresponden a los del Poder Ejecutivo, Legislativo Judicial y Autónomos

2 Los egresos que se presentan son los egresos presupuestarios totales sin incluir los egresos por amortización. Los egresos del Gobierno de la Entidad Federativa corresponden a los del Poder Ejecutivo, Legislativo, Judicial y Órganos Autónomos

3 Para Ingresos se reportan los ingresos recaudados; para egresos se reportan los egresos pagados



Programática

CUENTA PÚBLICA
FONDO ASUNCIÓN

2021



A



CUENTA PÚBLICA 2021
FONDO ASUNCIÓN
Gasto por Categoría Programática
Del 1 de Enero al 31 de Diciembre de 2021
(Pesos)

Concepto	Egresos					Subejercicio 6 = (3 - 4)
	Aprobado	Ampliaciones/ (Reducciones)	Modificado	Devengado	Pagado	
	1	2	3 = (1 + 2)	4	5	
Programas	5,000	1,937,959	1,942,959	1,177,062	1,177,062	765,897
Subsidios: Sector Social y Privado o Entidades Federativas y Municipios	0	0	0	0	0	0
Sujetos a Reglas de Operación	0	0	0	0	0	0
Otros Subsidios	0	0	0	0	0	0
Desempeño de las Funciones	5,000	1,937,959	1,942,959	1,177,062	1,177,062	765,897
Prestación de Servicios Públicos	0	0	0	0	0	0
Provisión de Bienes Públicos	0	0	0	0	0	0
Planeación, seguimiento y evaluación de políticas públicas	0	0	0	0	0	0
Promoción y fomento	5,000	1,937,959	1,942,959	1,177,062	1,177,062	765,897
Regulación y supervisión	0	0	0	0	0	0
Funciones de las Fuerzas Armadas (Únicamente Gobierno Federal)	0	0	0	0	0	0
Específicos	0	0	0	0	0	0
Proyectos de Inversión	0	0	0	0	0	0
Administrativos y de Apoyo	0	0	0	0	0	0
Apoyo al proceso presupuestario y para mejorar la eficiencia institucional	0	0	0	0	0	0
Apoyo a la función pública y al mejoramiento de la gestión	0	0	0	0	0	0
Operaciones ajenas	0	0	0	0	0	0
Compromisos	0	0	0	0	0	0
Obligaciones de cumplimiento de resolución jurisdiccional	0	0	0	0	0	0
Desastres Naturales	0	0	0	0	0	0
Obligaciones	0	0	0	0	0	0
Pensiones y jubilaciones	0	0	0	0	0	0
Aportaciones a la seguridad social	0	0	0	0	0	0
Aportaciones a fondos de estabilización	0	0	0	0	0	0
Aportaciones a fondos de inversión y reestructura de pensiones	0	0	0	0	0	0
Programas de Gasto Federalizado (Gobierno Federal)	0	0	0	0	0	0
Gasto Federalizado	0	0	0	0	0	0
Participaciones a entidades federativas y municipios	0	0	0	0	0	0
Costo financiero, deuda o apoyos a deudores y ahorradores de la banca	0	0	0	0	0	0
Adeudos de ejercicios fiscales anteriores	0	0	0	0	0	0
Total del Gasto	5,000	1,937,959	1,942,959	1,177,062	1,177,062	765,897



FONDO ASUNCIÓN
Egresos por Programas y Proyectos de Inversión
Del 1 de enero al 31 de diciembre 2021
(Pesos)

Clave	Descripción	Devengado
	"En el año 2021, no se tuvieron Egresos por Programas y Proyectos de Inversión"	
	Total del Gasto	0

A

CUENTA PÚBLICA 2021
FONDO ASUNCIÓN
Indicadores de Resultados
Del 1 de enero al 31 de diciembre de 2021
(Pesos)

Alineación al Plan Estatal de Desarrollo

Eje	Programa Estratégico	Objetivo Programa Estratégico	Línea de Acción	Indicador
Eje 4. Aguascalientes competitivo, diversificado y próspero	4.2. Fomento a la micro, pequeña y mediana empresa	4.2.1. Establecer un sistema sustentable para el desarrollo e impulso de Emprendedores de la Micro, Pequeña y Mediana Empresa; propiciando unidades económicas competitivas a través de una mejor distribución de la riqueza, coadyuvando a la generación de mejores fuentes de empleo de manera incluyente y con perspectiva de género.	4.2.1.1. Promover y operar recursos económicos estatales para fortalecer el emprendimiento y el crecimiento de las unidades económicas	4.2.1.1.1. Sistema Estatal de Financiamiento y Garantías (SIFIA)

Porcentaje de Avance Indicador Nivel Componente 0.00%

Indicador	Descripción	Método de Cálculo	Frecuencia	Dimensión	Descripción Dimensión		
porcentaje de recuperacion de cartera vencida fondo asuncion	se refiere al monto a recuperar de cartera vencida fondo asuncion	(Monto en pesos recuperados) / (Monto en pesos programados para recuperar este año) X 100	Trimestral	a. Eficacia	Miden el grado del cumplimiento del objetivo establecido		
Línea Base			Meta		Medio de Verificación	Sentido	
Valor	Año	Período	Valor	Año			Período
186,969.00	2020	31 de Diciembre 2020	100,000	2021	31 de diciembre 2021	registros contables de la coordinacion administrativa de ofisa	Ascendente
Cobertura	Tipo de Indicador	Tipo Valor Meta	Resumen Narrativo			Supuestos	
Estatal	Gestión	Relativo	porcentaje recuperado de la cartera vencida de fondo asuncion				



Adicional

CUENTA PÚBLICA
FONDO ASUNCIÓN

2021

**CUENTA PÚBLICA 2021
FONDO ASUNCIÓN**
Relación de Bienes Muebles que Componen el Patrimonio
Al 31 de diciembre de 2021
(Pesos)

Código	Descripción del Bien Mueble	Valor en libros
510	MOBILIARIO Y EQUIPO DE ADMINISTRACIÓN	0
	511 Muebles de Oficina y Estantería	0
	512 Muebles, Excepto de Oficina y Estantería	0
	513 Bienes Artísticos , Culturales y Científicos	0
	514 Objetos de Valor	0
	515 Equipo de Cómputo y de Tecnologías de la Informacion	0
	519 Otros Bienes Muebles	0
520	MOBILIARIO Y EQUIPO EDUCACIONAL Y RECREATIVO	0
	521 Equipos y Aparatos Audiovisuales	0
	522 Aparatos Deportivos	0
	523 Camaras Fotográficas y de Video	0
	529 Otro Mobiliario y Equipo Educacional y Recreativo	0
530	EQUIPO E INSTRUMENTAL MEDICO Y DE LABORATORIO	0
	531 Equipo Médico y de Laboratorio	0
	532 Instrumental Médico y de Laboratorio	0
540	VEHICULOS Y EQUIPO DE TRANSPORTE	0
	541 Vehiculos y Equipo Terrestre	0
	542 Carrocerías y Remolques	0
	543 Equipo Aeroespacial	0
	544 Equipo Ferroviario	0
	545 Embarcaciones	0
	549 Otros Euipos de Transporte	0
550	EQUIPO DE DEFENSA Y SEGURIDAD	0
	551 Equipo de Defensa y Seguridad	0
560	MAQUINARIA, OTROS EQUIPOS Y HERRAMIENTAS	0
	561 Maquinaria y Equipo Agropecuario	0
	562 Maquinaria y Equipo Industrial	0
	563 Maquinaria y Equipo de Construcción	0
	564 Sistemas de Aire Acondicionado, Calefacción y de Refrigeración Industrial y Comercial	0
	565 Equipo de Comunicación y Telecomunicación	0
	566 Equipos de Generación Eléctrica, Aparatos y Accesorios Eléctricos	0
	567 Herramientas y Máquinas - Herramienta	0
	569 Otros Equipos	0
570	ACTIVOS BIOLOGICOS	0
	577 Especies Menores y de Zoologico	0
590	ACTIVOS INTANGIBLES	0
	591 Software	0
	597 Licencias Informáticas e Intelectuales	0



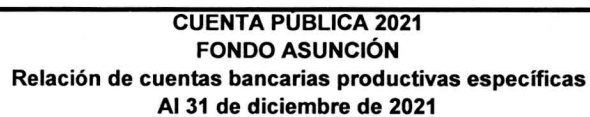

Código

Descripción del Bien Inmueble

Valor en libros

**"En el año 2021, no se tuvieron Bienes Inmuebles que
Componen el Patrimonio"**







CUENTA PÚBLICA 2021

FONDO ASUNCIÓN

Relación de Esquemas Bursátiles y de Coberturas Financieras

Al 31 de diciembre de 2021

(Pesos)

"En el año 2021, no se tuvieron Esquemas Bursátiles y de
Coberturas Financieras"

P



Disciplina Financiera

CUENTA PÚBLICA
FONDO ASUNCIÓN 2021

FONDO ASUNCIÓN					
Estado de Situación Financiera Detallado - LDF					
Al 31 de diciembre de 2020 y al 31 de diciembre de 2021 (b)					
(PESOS)					
Concepto (c)	2021 (d)	31 de diciembre de 2020 (e)	Concepto (c)	2021 (d)	31 de diciembre de 2020 (e)
ACTIVO			PASIVO		
Activo Circulante			Pasivo Circulante		
a. Efectivo y Equivalentes (a=a1+a2+a3+a4+a5+a6+a7)	0	826,789	a. Cuentas por Pagar a Corto Plazo (a=a1+a2+a3+a4+a5+a6+a7+a8+a9)	0	26,550
a1) Efectivo	0	0	a1) Servicios Personales por Pagar a Corto Plazo	0	0
a2) Bancos/Tesorería	0	826,750	a2) Proveedores por Pagar a Corto Plazo	0	0
a3) Bancos/Dependencias y Otros	0	0	a3) Contratistas por Obras Públicas por Pagar a Corto Plazo	0	0
a4) Inversiones Temporales (Hasta 3 meses)	0	39	a4) Participaciones y Aportaciones por Pagar a Corto Plazo	0	0
a5) Fondos con Afectación Específica	0	0	a5) Transferencias Otorgadas por Pagar a Corto Plazo	0	0
a6) Depósitos de Fondos de Terceros en Garantía y/o Administración	0	0	a6) Intereses, Comisiones y Otros Gastos de la Deuda Pública por Pagar a Corto Plazo	0	0
a7) Otros Efectivos y Equivalentes	0	0	a7) Retenciones y Contribuciones por Pagar a Corto Plazo	0	26,550
b. Derechos a Recibir Efectivo o Equivalentes (b=b1+b2+b3+b4+b5+b6+b7)	0	1,720,807	a8) Devoluciones de la Ley de Ingresos por Pagar a Corto Plazo	0	0
b1) Inversiones Financieras de Corto Plazo	0	0	a9) Otras Cuentas por Pagar a Corto Plazo	0	0
b2) Cuentas por Cobrar a Corto Plazo	0	0	b. Documentos por Pagar a Corto Plazo (b=b1+b2+b3)	0	95,545
b3) Deudores Diversos por Cobrar a Corto Plazo	0	1,720,807	b1) Documentos Comerciales por Pagar a Corto Plazo	0	0
b4) Ingresos por Recuperar a Corto Plazo	0	0	b2) Documentos con Contratistas por Obras Públicas por Pagar a Corto Plazo	0	0
b5) Deudores por Anticipos de la Tesorería a Corto Plazo	0	0	b3) Otros Documentos por Pagar a Corto Plazo	0	95,545
b6) Préstamos Otorgados a Corto Plazo	0	0	c. Porción a Corto Plazo de la Deuda Pública a Largo Plazo (c=c1+c2)	0	0
b7) Otros Derechos a Recibir Efectivo o Equivalentes a Corto Plazo	0	0	c1) Porción a Corto Plazo de la Deuda Pública	0	0
c. Derechos a Recibir Bienes o Servicios (c=c1+c2+c3+c4+c5)	0	0	c2) Porción a Corto Plazo de Arrendamiento Financiero	0	0
c1) Anticipo a Proveedores por Adquisición de Bienes y Prestación de Servicios a Corto Plazo	0	0	d. Títulos y Valores a Corto Plazo	0	0
c2) Anticipo a Proveedores por Adquisición de Bienes Inmuebles y Muebles a Corto Plazo	0	0	e. Pasivos Diferidos a Corto Plazo (e=e1+e2+e3)	0	0
c3) Anticipo a Proveedores por Adquisición de Bienes Intangibles a Corto Plazo	0	0	e1) Ingresos Cobrados por Adelantado a Corto Plazo	0	0
c4) Anticipo a Contratistas por Obras Públicas a Corto Plazo	0	0	e2) Intereses Cobrados por Adelantado a Corto Plazo	0	0
c5) Otros Derechos a Recibir Bienes o Servicios a Corto Plazo	0	0	e3) Otros Pasivos Diferidos a Corto Plazo	0	0
d. Inventarios (d=d1+d2+d3+d4+d5)	0	0	f. Fondos y Bienes de Terceros en Garantía y/o Administración a Corto Plazo (f=f1+f2+f3+f4+f5+f6)	0	0
d1) Inventario de Mercancías para Venta	0	0	f1) Fondos en Garantía a Corto Plazo	0	0
d2) Inventario de Mercancías Terminadas	0	0	f2) Fondos en Administración a Corto Plazo	0	0
d3) Inventario de Mercancías en Proceso de Elaboración	0	0	f3) Fondos Contingentes a Corto Plazo	0	0
d4) Inventario de Materias Primas, Materiales y Suministros para Producción	0	0	f4) Fondos de Fideicomisos, Mandatos y Contratos Análogos a Corto Plazo	0	0
d5) Bienes en Tránsito	0	0	f5) Otros Fondos de Terceros en Garantía y/o Administración a Corto Plazo	0	0
e. Almacenes	0	0	f6) Valores y Bienes en Garantía a Corto Plazo	0	0
f. Estimación por Pérdida o Deterioro de Activos Circulantes (f=f1+f2)	0	0	g. Provisiones a Corto Plazo (g=g1+g2+g3)	0	0
f1) Estimaciones para Cuentas Incobrables por Derechos a Recibir Efectivo o Equivalentes	0	0	g1) Provisión para Demandas y Juicios a Corto Plazo	0	0
f2) Estimación por Deterioro de Inventarios	0	0	g2) Provisión para Contingencias a Corto Plazo	0	0
g. Otros Activos Circulantes (g=g1+g2+g3+g4)	0	0	g3) Otras Provisiones a Corto Plazo	0	0
g1) Valores en Garantía	0	0	h. Otros Pasivos a Corto Plazo (h=h1+h2+h3)	0	0
g2) Bienes en Garantía (excluye depósitos de fondos)	0	0	h1) Ingresos por Clasificar	0	0
g3) Bienes Derivados de Embargos, Decomisos, Aseguramientos y Dación en Pago	0	0	h2) Recaudación por Participar	0	0
g4) Adquisición con Fondos de Terceros	0	0	h3) Otros Pasivos Circulantes	0	0
IA. Total de Activos Circulantes (IA = a + b + c + d + e + f + g)	0	2,547,597	IIA. Total de Pasivos Circulantes (IIA = a + b + c + d + e + f + g + h)	0	122,095
Activo No Circulante			Pasivo No Circulante		
a. Inversiones Financieras a Largo Plazo	0	0	a. Cuentas por Pagar a Largo Plazo	0	0

FONDO ASUNCIÓN					
Estado de Situación Financiera Detallado - LDF					
Al 31 de diciembre de 2020 y al 31 de Diciembre de 2021 (b)					
(PESOS)					
b. Derechos a Recibir Efectivo o Equivalentes a Largo Plazo	0	4,263,641	b. Documentos por Pagar a Largo Plazo	0	0
c. Bienes Inmuebles, Infraestructura y Construcciones en Proceso	0	0	c. Deuda Pública a Largo Plazo	0	0
d. Bienes Muebles	0	434,892	d. Pasivos Diferidos a Largo Plazo	0	0
e. Activos Intangibles	0	0	e. Fondos y Bienes de Terceros en Garantía y/o en Administración a Largo Plazo	0	0
f. Depreciación, Deterioro y Amortización Acumulada de Bienes	0	-434,544	f. Provisiones a Largo Plazo	0	0
g. Activos Diferidos	0	0			
h. Estimación por Pérdida o Deterioro de Activos no Circulantes	0	0	IIB. Total de Pasivos No Circulantes (IIB = a + b + c + d + e + f)	0	0
i. Otros Activos no Circulantes	0	0			
IB. Total de Activos No Circulantes (IB = a + b + c + d + e + f + g + h + i)	0	4,263,989	II. Total del Pasivo (II = IIA + IIB)	0	122,095
I. Total del Activo (I = IA + IB)	0	6,811,585	HACIENDA PÚBLICA/PATRIMONIO		
			IIIA. Hacienda Pública/Patrimonio Contribuido (IIIA = a + b + c)	0	51,235,000
			a. Aportaciones	0	51,235,000
			b. Donaciones de Capital	0	0
			c. Actualización de la Hacienda Pública/Patrimonio	0	0
			IIIB. Hacienda Pública/Patrimonio Generado (IIIB = a + b + c + d + e)	0	-44,545,510
			a. Resultados del Ejercicio (Ahorro/ Desahorro)	0	-358,891
			b. Resultados de Ejercicios Anteriores	0	-44,186,619
			c. Revalúos	0	0
			d. Reservas	0	0
			e. Rectificaciones de Resultados de Ejercicios Anteriores	0	0
			IIIC. Exceso o Insuficiencia en la Actualización de la Hacienda Pública/Patrimonio (IIIC=a+b)	0	0
			a. Resultado por Posición Monetaria	0	0
			b. Resultado por Tenencia de Activos no Monetarios	0	0
			III. Total Hacienda Pública/Patrimonio (III = IIIA + IIIB + IIIC)	0	6,689,490
			IV. Total del Pasivo y Hacienda Pública/Patrimonio (IV = II + III)	0	6,811,585

FONDO ASUNCIÓN Informe Analítico de la Deuda Pública y Otros Pasivos - LDF Del 1 de Enero al 31 de Diciembre de 2021 (b) (PESOS)							
Denominación de la Deuda Pública y Otros Pasivos	Saldo al 31 de diciembre de 2020 (d)	Disposiciones del Periodo	Amortizaciones del Periodo	Revaluaciones, Reclassificaciones y Otros Ajustes	Saldo Final del Periodo (h)	Pago de Intereses del Periodo	Pago de Comisiones y demás costos asociados durante el Periodo
(c)	(d)	(e)	(f)	(g)	h=d+e-f+g	(i)	(j)
1. Deuda Pública (1=A+B)	0	0	0	0	0	0	0
A. Corto Plazo (A=a1+a2+a3)	0	0	0	0	0	0	0
a1) Instituciones de Crédito	0	0	0	0	0	0	0
a2) Títulos y Valores	0	0	0	0	0	0	0
a3) Arrendamientos Financieros	0	0	0	0	0	0	0
B. Largo Plazo (B=b1+b2+b3)	0	0	0	0	0	0	0
b1) Instituciones de Crédito	0	0	0	0	0	0	0
b2) Títulos y Valores	0	0	0	0	0	0	0
b3) Arrendamientos Financieros	0	0	0	0	0	0	0
2. Otros Pasivos	122,095				0		
3. Total de la Deuda Pública y Otros Pasivos	122,095	0	0	0	0	0	0
4. Deuda Contingente 1 (informativo)	0	0	0	0	0	0	0
A. Deuda Contingente 1					0		
B. Deuda Contingente 2					0		
C. Deuda Contingente XX					0		
5. Valor de Instrumentos Bono Cupón Cero 2 (Informativo)	0	0	0	0	0	0	0
A. Instrumento Bono Cupón Cero 1					0		
B. Instrumento Bono Cupón Cero 2					0		
C. Instrumento Bono Cupón Cero XX					0		

1. Se refiere a cualquier Financiamiento sin fuente o garantía de pago definida, que sea asumida de manera solidaria o subsidiaria por las Entidades Federativas con sus Municipios, organismos descentralizados y empresas de participación estatal mayoritaria y fideicomisos, locales o municipales, y por los Municipios con sus respectivos organismos descentralizados y empresas de participación municipal mayoritaria.

2. Se refiere al valor del Bono Cupón Cero que respalda el pago de los créditos asociados al mismo (Activo).

Obligaciones a Corto Plazo (k)	Monto Contratado (l)	Plazo Pactado (m)	Tasa de Interés (n)	Comisiones y Costos Relacionados (o)	Tasa Efectiva (p)
6. Obligaciones a Corto Plazo (Informativo)	0	0	0	0	0
A. Crédito 1					
B. Crédito 2					
C. Crédito XX					

FONDO ASUNCIÓN
Informe Analítico de Obligaciones Diferentes de Financiamientos – LDF
Del 1 de Enero al 31 de Diciembre de 2021 (b)
(PESOS)

Denominación de las Obligaciones Diferentes de Financiamiento	Fecha del Contrato	Fecha de inicio de operación del proyecto	Fecha de vencimiento	Monto de la inversión pactado	Plazo pactado	Monto promedio mensual del pago de la contraprestación	Monto promedio mensual del pago de la contraprestación correspondiente al pago de inversión	Monto pagado de la inversión al 31 de Diciembre de 2021	Monto pagado de la inversión actualizado al al 31 de Diciembre de 2021	Saldo pendiente por pagar de la inversión al 31 de Diciembre de 2021
(c)	(d)	(e)	(f)	(g)	(h)	(i)	(j)	(k)	(l)	(m = g - l)
A. Asociaciones Público Privadas (APP's) (A=a+b+c+d)	0	0	0	0	0	0	0	0	0	0
a) APP 1										0
b) APP 2										0
c) APP 3										0
d) APP XX										0
B. Otros Instrumentos (B=a+b+c+d)	0	0	0	0	0	0	0	0	0	0
a) Otro Instrumento 1										0
b) Otro Instrumento 2										0
c) Otro Instrumento 3										0
d) Otro Instrumento XX										0
C. Total de Obligaciones Diferentes de Financiamiento (C=A+B)	0	0	0	0	0	0	0	0	0	0

FONDO ASUNCIÓN
Balance Presupuestario - LDF
Del 1 de Enero al 31 de Diciembre de 2021 (b)
(PESOS)

Concepto (c)	Estimado/ Aprobado (d)	Devengado	Recaudado/ Pagado
A. Ingresos Totales (A = A1+A2+A3)	5,000	1,830,303	1,830,303
A1. Ingresos de Libre Disposición	5,000	1,830,303	1,830,303
A2. Transferencias Federales Etiquetadas			
A3. Financiamiento Neto	0	0	0
B. Egresos Presupuestarios¹ (B = B1+B2)	5,000	1,177,062	1,177,062
B1. Gasto No Etiquetado (sin incluir Amortización de la Deuda Pública)	5,000	1,177,062	1,177,062
B2. Gasto Etiquetado (sin incluir Amortización de la Deuda Pública)			
C. Remanentes del Ejercicio Anterior (C = C1 + C2)	0	0	0
C1. Remanentes de Ingresos de Libre Disposición aplicados en el periodo			
C2. Remanentes de Transferencias Federales Etiquetadas aplicados en el periodo			
I. Balance Presupuestario (I = A - B + C)	0	653,241	653,241
II. Balance Presupuestario sin Financiamiento Neto (II = I - A3)	0	653,241	653,241
III. Balance Presupuestario sin Financiamiento Neto y sin Remanentes del Ejercicio Anterior (III= II - C)	0	653,241	653,241

Concepto	Aprobado	Devengado	Pagado
E. Intereses, Comisiones y Gastos de la Deuda (E = E1+E2)	0	0	0
E1. Intereses, Comisiones y Gastos de la Deuda con Gasto No Etiquetado			
E2. Intereses, Comisiones y Gastos de la Deuda con Gasto Etiquetado			
IV. Balance Primario (IV = III - E)	0	653,241	653,241



Concepto	Estimado/ Aprobado	Devengado	Recaudado/ Pagado
F. Financiamiento (F = F1 + F2)	0	0	0
F1. Financiamiento con Fuente de Pago de Ingresos de Libre Disposición			
F2. Financiamiento con Fuente de Pago de Transferencias Federales Etiquetadas			
G. Amortización de la Deuda (G = G1 + G2)	0	0	0
G1. Amortización de la Deuda Pública con Gasto No Etiquetado			
G2. Amortización de la Deuda Pública con Gasto Etiquetado			
A3. Financiamiento Neto (A3 = F – G)	0	0	0

Concepto	Estimado/ Aprobado	Devengado	Recaudado/ Pagado
A1. Ingresos de Libre Disposición	5,000	1,830,303	1,830,303
A3.1 Financiamiento Neto con Fuente de Pago de Ingresos de Libre Disposición (A3.1 = F1 – G1)	0	0	0
F1. Financiamiento con Fuente de Pago de Ingresos de Libre Disposición	0	0	0
G1. Amortización de la Deuda Pública con Gasto No Etiquetado	0	0	0
B1. Gasto No Etiquetado (sin incluir Amortización de la Deuda Pública)	5,000	1,177,062	1,177,062
C1. Remanentes de Ingresos de Libre Disposición aplicados en el periodo		0	0
V. Balance Presupuestario de Recursos Disponibles (V = A1 + A3.1 – B 1 + C1)	0	653,241	653,241
VI. Balance Presupuestario de Recursos Disponibles sin Financiamiento Neto (VI = V – A3.1)	0	653,241	653,241

7

Concepto	Estimado/ Aprobado	Devengado	Recaudado/ Pagado
A2. Transferencias Federales Etiquetadas	0	0	0
A3.2 Financiamiento Neto con Fuente de Pago de Transferencias Federales Etiquetadas ($A3.2 = F2 - G2$)	0	0	0
F2. Financiamiento con Fuente de Pago de Transferencias Federales Etiquetadas	0	0	0
G2. Amortización de la Deuda Pública con Gasto Etiquetado	0	0	0
B2. Gasto Etiquetado (sin incluir Amortización de la Deuda Pública)	0	0	0
C2. Remanentes de Transferencias Federales Etiquetadas aplicados en el periodo		0	0
VII. Balance Presupuestario de Recursos Etiquetados ($VII = A2 + A3.2 - B2 + C2$)	0	0	0
VIII. Balance Presupuestario de Recursos Etiquetados sin Financiamiento Neto ($VIII = VII - A3.2$)	0	0	0




FONDO ASUNCIÓN
Estado Analítico de Ingresos Detallado - LDF
Del 1 de Enero al 31 de Diciembre de 2021 (b)
(PESOS)

Concepto (c)	Ingreso					Diferencia (e)
	Estimado (d)	Ampliaciones/ (Reducciones)	Modificado	Devengado	Recaudado	
Ingresos de Libre Disposición						
A. Impuestos			0			0
B. Cuotas y Aportaciones de Seguridad Social			0			0
C. Contribuciones de Mejoras			0			0
D. Derechos			0			0
E. Productos	0	1,836,371	1,836,371	1,723,715	1,723,715	1,723,715
F. Aprovechamientos	5,000	101,588	106,588	106,588	106,588	101,588
G. Ingresos por Ventas de Bienes y Prestación Servicios			0			0
H. Participaciones (H=h1+h2+h3+h4+h5+h6+h7+h8+h9+h10+h11)	0	0	0	0	0	0
h1) Fondo General de Participaciones			0			0
h2) Fondo de Fomento Municipal			0			0
h3) Fondo de Fiscalización y Recaudación			0			0
h4) Fondo de Compensación			0			0
h5) Fondo de Extracción de Hidrocarburos			0			0
h6) Impuesto Especial Sobre Producción y Servicios			0			0
h7) 0.136% de la Recaudación Federal Participable			0			0
h8) 3.17% Sobre Extracción de Petróleo			0			0
h9) Gasolinas y Diésel			0			0
h10) Fondo del Impuesto Sobre la Renta			0			0
h11) Fondo de Estabilización de los Ingresos de las Entidades Federativas			0			0
I. Incentivos Derivados de la Colaboración Fiscal (I=i1+i2+i3+i4+i5)	0	0	0	0	0	0
i1) Tenencia o Uso de Vehículos			0			0
i2) Fondo de Compensación ISAN			0			0
i3) Impuesto Sobre Automóviles Nuevos			0			0
i4) Fondo de Compensación de Repecos-Intermedios			0			0
i5) Otros Incentivos Económicos			0			0
J. Transferencias y Asignaciones			0			0
K. Convenios	0	0	0	0	0	0
k1) Otros Convenios y Subsidios			0			0
L. Otros Ingresos de Libre Disposición (L=l1+l2)	0	0	0	0	0	0

FONDO ASUNCIÓN Estado Analítico de Ingresos Detallado - LDF Del 1 de Enero al 31 de Diciembre de 2021 (b) (PESOS)						
Concepto (c)	Ingreso					Diferencia (e)
	Estimado (d)	Ampliaciones/ (Reducciones)	Modificado	Devengado	Recaudado	
11) Participaciones en Ingresos Locales			0			0
12) Otros Ingresos de Libre Disposición			0			0
I. Total de Ingresos de Libre Disposición (I=A+B+C+D+E+F+G+H+I+J+K+L)	5,000	1,937,959	1,942,959	1,830,303	1,830,303	1,825,303
Ingresos Excedentes de Ingresos de Libre Disposición						
Transferencias Federales Etiquetadas						
A. Aportaciones (A=a1+a2+a3+a4+a5+a6+a7+a8)	0	0	0	0	0	0
a1) Fondo de Aportaciones para la Nómina Educativa y Gasto Operativo			0			0
a2) Fondo de Aportaciones para los Servicios de Salud			0			0
a3) Fondo de Aportaciones para la Infraestructura Social			0			0
a4) Fondo de Aportaciones para el Fortalecimiento de los Municipios y de las Demarcaciones Territoriales del Distrito Federal			0			0
a5) Fondo de Aportaciones Múltiples			0			0
a6) Fondo de Aportaciones para la Educación Tecnológica y de Adultos			0			0
a7) Fondo de Aportaciones para la Seguridad Pública de los Estados y del Distrito Federal			0			0
a8) Fondo de Aportaciones para el Fortalecimiento de las Entidades Federativas			0			0
B. Convenios (B=b1+b2+b3+b4)	0	0	0	0	0	0
b1) Convenios de Protección Social en Salud			0			0
b2) Convenios de Descentralización			0			0
b3) Convenios de Reasignación			0			0
b4) Otros Convenios y Subsidios			0			0
C. Fondos Distintos de Aportaciones (C=c1+c2)	0	0	0	0	0	0
c1) Fondo para Entidades Federativas y Municipios Productores de Hidrocarburos			0			0
c2) Fondo Minero			0			0

FONDO ASUNCION Estado Analítico de Ingresos Detallado - LDF Del 1 de Enero al 31 de Diciembre de 2021 (b) (PESOS)						
Concepto (c)	Ingreso					Diferencia (e)
	Estimado (d)	Ampliaciones/ (Reducciones)	Modificado	Devengado	Recaudado	
D. Transferencias, Asignaciones, Subsidios y Subvenciones, y Pensiones y Jubilaciones			0			0
E. Otras Transferencias Federales Etiquetadas			0			0
II. Total de Transferencias Federales Etiquetadas (II = A + B + C + D + E)	0	0	0	0	0	0
III. Ingresos Derivados de Financiamientos (III = A)	0	0	0	0	0	0
A. Ingresos Derivados de Financiamientos			0			0
IV. Total de Ingresos (IV = I + II + III)	5,000	1,937,959	1,942,959	1,830,303	1,830,303	1,825,303
Datos Informativos						
1. Ingresos Derivados de Financiamientos con Fuente de Pago de Ingresos de Libre Disposición			0			0
2. Ingresos Derivados de Financiamientos con Fuente de Pago de Transferencias Federales Etiquetadas			0			0
3. Ingresos Derivados de Financiamientos (3 = 1 + 2)	0	0	0	0	0	0



4

FONDO ASUNCION
Estado Analítico del Ejercicio del Presupuesto de Egresos Detallado - LDF
Clasificación por Objeto del Gasto (Capítulo y Concepto)
Del 1 de Enero al 31 de Diciembre de 2021 (b)
(PESOS)

Concepto (c)	Egresos					Subejercicio (e)
	Aprobado (d)	Ampliaciones/ (Reducciones)	Modificado	Devengado	Pagado	
I. Gasto No Etiquetado (I=A+B+C+D+E+F+G+H+I)	5,000	1,937,959	1,942,959	1,177,062	1,177,062	765,897
A. Servicios Personales (A=a1+a2+a3+a4+a5+a6+a7)	0	0	0	0	0	0
a1) Remuneraciones al Personal de Carácter Permanente			0			0
a2) Remuneraciones al Personal de Carácter Transitorio			0			0
a3) Remuneraciones Adicionales y Especiales			0			0
a4) Seguridad Social			0			0
a5) Otras Prestaciones Sociales y Económicas			0			0
a6) Previsiones			0			0
a7) Pago de Estímulos a Servidores Públicos			0			0
B. Materiales y Suministros (B=b1+b2+b3+b4+b5+b6+b7+b8+b9)	0	11,069	11,069	11,069	11,069	0
b1) Materiales de Administración, Emisión de Documentos y Artículos Oficiales	0	11,069	11,069	11,069	11,069	0
b2) Alimentos y Utensilios			0			0
b3) Materias Primas y Materiales de Producción y Comercialización			0			0
b4) Materiales y Artículos de Construcción y de Reparación			0			0
b5) Productos Químicos, Farmacéuticos y de Laboratorio			0			0
b6) Combustibles, Lubricantes y Aditivos			0			0
b7) Vestuario, Blancos, Prendas de Protección y Artículos Deportivos			0			0
b8) Materiales y Suministros Para Seguridad			0			0
b9) Herramientas, Refacciones y Accesorios Menores			0			0
C. Servicios Generales (C=c1+c2+c3+c4+c5+c6+c7+c8+c9)	5,000	1,874,390	1,879,390	1,113,493	1,113,493	765,897
c1) Servicios Básicos			0			0
c2) Servicios de Arrendamiento			0			0
c3) Servicios Profesionales, Científicos, Técnicos y Otros Servicios	0	1,872,390	1,872,390	1,108,882	1,108,882	763,509
c4) Servicios Financieros, Bancarios y Comerciales	5,000	2,000	7,000	4,612	4,612	2,388
c5) Servicios de Instalación, Reparación, Mantenimiento y Conservación			0			0
c6) Servicios de Comunicación Social y Publicidad			0			0
c7) Servicios de Traslado y Viáticos			0			0
c8) Servicios Oficiales			0			0
c9) Otros Servicios Generales			0			0
D. Transferencias, Asignaciones, Subsidios y Otras Ayudas (D=d1+d2+d3+d4+d5+d6+d7+d8+d9)	0	0	0	0	0	0
d1) Transferencias Internas y Asignaciones al Sector Público			0			0
d2) Transferencias al Resto del Sector Público			0			0
d3) Subsidios y Subvenciones			0			0
d4) Ayudas Sociales			0			0
d5) Pensiones y Jubilaciones			0			0
d6) Transferencias a Fideicomisos, Mandatos y Otros Análogos			0			0
d7) Transferencias a la Seguridad Social			0			0
d8) Donativos			0			0
d9) Transferencias al Exterior			0			0
E. Bienes Muebles, Inmuebles e Intangibles (E=e1+e2+e3+e4+e5+e6+e7+e8+e9)	0	52,500	52,500	52,500	52,500	0

FONDO ASUNCIÓN Estado Analítico del Ejercicio del Presupuesto de Egresos Detallado - LDF Clasificación por Objeto del Gasto (Capítulo y Concepto) Del 1 de Enero al 31 de Diciembre de 2021 (b) (PESOS)						
Concepto (c)	Egresos					Subejercicio (e)
	Aprobado (d)	Ampliaciones/ (Reducciones)	Modificado	Devengado	Pagado	
e1) Mobiliario y Equipo de Administración			0			0
e2) Mobiliario y Equipo Educacional y Recreativo			0			0
e3) Equipo e Instrumental Médico y de Laboratorio			0			0
e4) Vehículos y Equipo de Transporte			0			0
e5) Equipo de Defensa y Seguridad			0			0
e6) Maquinaria, Otros Equipos y Herramientas			0			0
e7) Activos Biológicos			0			0
e8) Bienes Inmuebles			0			0
e9) Activos Intangibles	0	52,500	52,500	52,500	52,500	0
F. Inversión Pública (F=f1+f2+f3)	0	0	0	0	0	0
f1) Obra Pública en Bienes de Dominio Público			0			0
f2) Obra Pública en Bienes Propios			0			0
f3) Proyectos Productivos y Acciones de Fomento			0			0
G. Inversiones Financieras y Otras Provisiones (G=g1+g2+g3+g4+g5+g6+g7)	0	0	0	0	0	0
g1) Inversiones Para el Fomento de Actividades Productivas			0			0
g2) Acciones y Participaciones de Capital			0			0
g3) Compra de Títulos y Valores			0			0
g4) Concesión de Préstamos			0			0
g5) Inversiones en Fideicomisos, Mandatos y Otros Análogos			0			0
Fideicomiso de Desastres Naturales (Informativo)			0			0
g6) Otras Inversiones Financieras			0			0
g7) Provisiones para Contingencias y Otras Erogaciones Especiales			0			0
H. Participaciones y Aportaciones (H=h1+h2+h3)	0	0	0	0	0	0
h1) Participaciones			0			0
h2) Aportaciones			0			0
h3) Convenios			0			0
I. Deuda Pública (I=i1+i2+i3+i4+i5+i6+i7)	0	0	0	0	0	0
i1) Amortización de la Deuda Pública			0			0
i2) Intereses de la Deuda Pública			0			0
i3) Comisiones de la Deuda Pública			0			0
i4) Gastos de la Deuda Pública			0			0
i5) Costo por Coberturas			0			0
i6) Apoyos Financieros			0			0
i7) Adeudos de Ejercicios Fiscales Anteriores (ADEFAS)			0			0

7

FONDO ASUNCIÓN Estado Analítico del Ejercicio del Presupuesto de Egresos Detallado - LDF Clasificación por Objeto del Gasto (Capítulo y Concepto) Del 1 de Enero al 31 de Diciembre de 2021 (b) (PESOS)						
Concepto (c)	Egresos					Subejercicio (e)
	Aprobado (d)	Ampliaciones/ (Reducciones)	Modificado	Devengado	Pagado	
II. Gasto Etiquetado (II=A+B+C+D+E+F+G+H+I)	0	0	0	0	0	0
A. Servicios Personales (A=a1+a2+a3+a4+a5+a6+a7)	0	0	0	0	0	0
a1) Remuneraciones al Personal de Carácter Permanente			0			0
a2) Remuneraciones al Personal de Carácter Transitorio			0			0
a3) Remuneraciones Adicionales y Especiales			0			0
a4) Seguridad Social			0			0
a5) Otras Prestaciones Sociales y Económicas			0			0
a6) Previsiones			0			0
a7) Pago de Estímulos a Servidores Públicos			0			0
B. Materiales y Suministros (B=b1+b2+b3+b4+b5+b6+b7+b8+b9)	0	0	0	0	0	0
b1) Materiales de Administración, Emisión de Documentos y Artículos Oficiales			0			0
b2) Alimentos y Utensilios			0			0
b3) Materias Primas y Materiales de Producción y Comercialización			0			0
b4) Materiales y Artículos de Construcción y de Reparación			0			0
b5) Productos Químicos, Farmacéuticos y de Laboratorio			0			0
b6) Combustibles, Lubricantes y Aditivos			0			0
b7) Vestuario, Blancos, Prendas de Protección y Artículos Deportivos			0			0
b8) Materiales y Suministros Para Seguridad			0			0
b9) Herramientas, Refacciones y Accesorios Menores			0			0
C. Servicios Generales (C=c1+c2+c3+c4+c5+c6+c7+c8+c9)	0	0	0	0	0	0
c1) Servicios Básicos			0			0
c2) Servicios de Arrendamiento			0			0
c3) Servicios Profesionales, Científicos, Técnicos y Otros Servicios			0			0
c4) Servicios Financieros, Bancarios y Comerciales			0			0
c5) Servicios de Instalación, Reparación, Mantenimiento y Conservación			0			0
c6) Servicios de Comunicación Social y Publicidad			0			0
c7) Servicios de Traslado y Viáticos			0			0
c8) Servicios Oficiales			0			0
c9) Otros Servicios Generales			0			0
D. Transferencias, Asignaciones, Subsidios y Otras Ayudas (D=d1+d2+d3+d4+d5+d6+d7+d8+d9)	0	0	0	0	0	0
d1) Transferencias Internas y Asignaciones al Sector Público			0			0
d2) Transferencias al Resto del Sector Público			0			0
d3) Subsidios y Subvenciones			0			0
d4) Ayudas Sociales			0			0
d5) Pensiones y Jubilaciones			0			0
d6) Transferencias a Fideicomisos, Mandatos y Otros Análogos			0			0
d7) Transferencias a la Seguridad Social			0			0
d8) Donativos			0			0
d9) Transferencias al Exterior			0			0
E. Bienes Muebles, Inmuebles e Intangibles (E=e1+e2+e3+e4+e5+e6+e7+e8+e9)	0	0	0	0	0	0
e1) Mobiliario y Equipo de Administración			0			0

FONDO ASUNCIÓN Estado Analítico del Ejercicio del Presupuesto de Egresos Detallado - LDF Clasificación por Objeto del Gasto (Capítulo y Concepto) Del 1 de Enero al 31 de Diciembre de 2021 (b) (PESOS)						
Concepto (c)	Egresos					Subejercicio (e)
	Aprobado (d)	Ampliaciones/ (Reducciones)	Modificado	Devengado	Pagado	
e2) Mobiliario y Equipo Educativo y Recreativo			0			0
e3) Equipo e Instrumental Médico y de Laboratorio			0			0
e4) Vehículos y Equipo de Transporte			0			0
e5) Equipo de Defensa y Seguridad			0			0
e6) Maquinaria, Otros Equipos y Herramientas			0			0
e7) Activos Biológicos			0			0
e8) Bienes Inmuebles			0			0
e9) Activos Intangibles			0			0
F. Inversión Pública (F=f1+f2+f3)	0	0	0	0	0	0
f1) Obra Pública en Bienes de Dominio Público			0			0
f2) Obra Pública en Bienes Propios			0			0
f3) Proyectos Productivos y Acciones de Fomento			0			0
G. Inversiones Financieras y Otras Provisiones (G=g1+g2+g3+g4+g5+g6+g7)	0	0	0	0	0	0
g1) Inversiones Para el Fomento de Actividades Productivas			0			0
g2) Acciones y Participaciones de Capital			0			0
g3) Compra de Títulos y Valores			0			0
g4) Concesión de Préstamos			0			0
g5) Inversiones en Fideicomisos, Mandatos y Otros Análogos			0			0
Fideicomiso de Desastres Naturales (Informativo)			0			0
g6) Otras Inversiones Financieras			0			0
g7) Provisiones para Contingencias y Otras Erogaciones Especiales			0			0
H. Participaciones y Aportaciones (H=h1+h2+h3)	0	0	0	0	0	0
h1) Participaciones			0			0
h2) Aportaciones			0			0
h3) Convenios			0			0
I. Deuda Pública (I=i1+i2+i3+i4+i5+i6+i7)	0	0	0	0	0	0
i1) Amortización de la Deuda Pública			0			0
i2) Intereses de la Deuda Pública			0			0
i3) Comisiones de la Deuda Pública			0			0
i4) Gastos de la Deuda Pública			0			0
i5) Costo por Coberturas			0			0
i6) Apoyos Financieros			0			0
i7) Adeudos de Ejercicios Fiscales Anteriores (ADEFAS)			0			0
III. Total de Egresos (III = I + II)	5,000	1,937,959	1,942,959	1,177,062	1,177,062	765,897

FONDO ASUNCIÓN
Estado Analítico del Ejercicio del Presupuesto de Egresos Detallado - LDF
Clasificación Administrativa
Del 1 de Enero al 31 de Diciembre de 2021 (b)
(PESOS)

Concepto (c)	Egresos					Subejercicio (e)
	Aprobado (d)	Ampliaciones/ (Reducciones)	Modificado	Devengado	Pagado	
I. Gasto No Etiquetado (I=A+B+C+D+E+F+G+H) FONDO ASUNCIÓN	5,000 5,000	1,937,959 1,937,959	1,942,959 1,942,959	1,177,062 1,177,062	1,177,062 1,177,062	765,897 765,897 0 0 0 0 0 0 0
II. Gasto Etiquetado (II=A+B+C+D+E+F+G+H) FONDO ASUNCIÓN	0 0	0 0	0 0	0 0	0 0	0 0 0 0 0 0 0 0 0 0
III. Total de Egresos (III = I + II)	5,000	1,937,959	1,942,959	1,177,062	1,177,062	765,897



FONDO ASUNCIÓN Estado Analítico del Ejercicio del Presupuesto de Egresos Detallado - LDF Clasificación Funcional (Finalidad y Función) Del 1 de Enero al 31 de Diciembre de 2021 (b) (PESOS)						
Concepto (c)	Egresos					Subejercicio (e)
	Aprobado (d)	Ampliaciones/ (Reducciones)	Modificado	Devengado	Pagado	
I. Gasto No Etiquetado (I=A+B+C+D)	5,000	1,937,959	1,942,959	1,177,062	1,177,062	765,897
A. Gobierno (A=a1+a2+a3+a4+a5+a6+a7+a8)	0	0	0	0	0	0
a1) Legislación			0			0
a2) Justicia			0			0
a3) Coordinación de la Política de Gobierno			0			0
a4) Relaciones Exteriores			0			0
a5) Asuntos Financieros y Hacendarios			0			0
a6) Seguridad Nacional			0			0
a7) Asuntos de Orden Público y de Seguridad Interior			0			0
a8) Otros Servicios Generales			0			0
B. Desarrollo Social (B=b1+b2+b3+b4+b5+b6+b7)	0	0	0	0	0	0
b1) Protección Ambiental			0			0
b2) Vivienda y Servicios a la Comunidad			0			0
b3) Salud			0			0
b4) Recreación, Cultura y Otras Manifestaciones Sociales			0			0
b5) Educación			0			0
b6) Protección Social			0			0
b7) Otros Asuntos Sociales			0			0
C. Desarrollo Económico (C=c1+c2+c3+c4+c5+c6+c7+c8+c9)	5,000	1,937,959	1,942,959	1,177,062	1,177,062	765,897
c1) Asuntos Económicos, Comerciales y Laborales en General	5,000	1,937,959	1,942,959	1,177,062	1,177,062	765,897
c2) Agropecuaria, Silvicultura, Pesca y Caza			0			0
c3) Combustibles y Energía			0			0
c4) Minería, Manufacturas y Construcción			0			0
c5) Transporte			0			0
c6) Comunicaciones			0			0
c7) Turismo			0			0
c8) Ciencia, Tecnología e Innovación			0			0
c9) Otras Industrias y Otros Asuntos Económicos			0			0
D. Otras No Clasificadas en Funciones Anteriores (D=d1+d2+d3+d4)	0	0	0	0	0	0
d1) Transacciones de la Deuda Pública / Costo Financiero de la Deuda			0			0

FONDO ASUNCIÓN
Estado Analítico del Ejercicio del Presupuesto de Egresos Detallado - LDF
Clasificación Funcional (Finalidad y Función)
Del 1 de Enero al 31 de Diciembre de 2021 (b)
(PESOS)

Concepto (c)	Egresos					Subejercicio (e)
	Aprobado (d)	Ampliaciones/ (Reducciones)	Modificado	Devengado	Pagado	
d2) Transferencias, Participaciones y Aportaciones Entre Diferentes Niveles y Ordenes de Gobierno			0			0
d3) Saneamiento del Sistema Financiero			0			0
d4) Adeudos de Ejercicios Fiscales Anteriores			0			0
II. Gasto Etiquetado (II=A+B+C+D)	0	0	0	0	0	0
A. Gobierno (A=a1+a2+a3+a4+a5+a6+a7+a8)	0	0	0	0	0	0
a1) Legislación			0			0
a2) Justicia			0			0
a3) Coordinación de la Política de Gobierno			0			0
a4) Relaciones Exteriores			0			0
a5) Asuntos Financieros y Hacendarios			0			0
a6) Seguridad Nacional			0			0
a7) Asuntos de Orden Público y de Seguridad Interior			0			0
a8) Otros Servicios Generales			0			0
B. Desarrollo Social (B=b1+b2+b3+b4+b5+b6+b7)	0	0	0	0	0	0
b1) Protección Ambiental			0			0
b2) Vivienda y Servicios a la Comunidad			0			0
b3) Salud			0			0
b4) Recreación, Cultura y Otras Manifestaciones Sociales			0			0
b5) Educación			0			0
b6) Protección Social			0			0
b7) Otros Asuntos Sociales			0			0
C. Desarrollo Económico (C=c1+c2+c3+c4+c5+c6+c7+c8+c9)	0	0	0	0	0	0
c1) Asuntos Económicos, Comerciales y Laborales en General			0			0
c2) Agropecuaria, Silvicultura, Pesca y Caza			0			0
c3) Combustibles y Energía			0			0
c4) Minería, Manufacturas y Construcción			0			0
c5) Transporte			0			0
c6) Comunicaciones			0			0
c7) Turismo			0			0
c8) Ciencia, Tecnología e Innovación			0			0
c9) Otras Industrias y Otros Asuntos Económicos			0			0

FONDO ASUNCIÓN
Estado Analítico del Ejercicio del Presupuesto de Egresos Detallado - LDF
Clasificación Funcional (Finalidad y Función)
Del 1 de Enero al 31 de Diciembre de 2021 (b)
(PESOS)

Concepto (c)	Egresos					Subejercicio (e)
	Aprobado (d)	Ampliaciones/ (Reducciones)	Modificado	Devengado	Pagado	
D. Otras No Clasificadas en Funciones Anteriores (D=d1+d2+d3+d4)	0	0	0	0	0	0
d1) Transacciones de la Deuda Publica / Costo Financiero de la Deuda			0			0
d2) Transferencias, Participaciones y Aportaciones Entre Diferentes Niveles y Ordenes de Gobierno			0			0
d3) Saneamiento del Sistema Financiero			0			0
d4) Adeudos de Ejercicios Fiscales Anteriores			0			0
III. Total de Egresos (III = I + II)	5,000	1,937,959	1,942,959	1,177,062	1,177,062	765,897



A

FONDO ASUNCIÓN
Estado Analítico del Ejercicio del Presupuesto de Egresos Detallado - LDF
Clasificación de Servicios Personales por Categoría
Del 1 de Enero al 31 de Diciembre de 2021 (b)
(PESOS)

Concepto (c)	Egresos					Subejercicio (e)
	Aprobado (d)	Ampliaciones/ (Reducciones)	Modificado	Devengado	Pagado	
I. Gasto No Etiquetado (I=A+B+C+D+E+F)	0	0	0	0	0	0
A. Personal Administrativo y de Servicio Público			0			0
B. Magisterio			0			0
C. Servicios de Salud (C=c1+c2)	0	0	0	0	0	0
c1) Personal Administrativo			0			0
c2) Personal Médico, Paramédico y afin			0			0
D. Seguridad Pública			0			0
E. Gastos asociados a la implementación de nuevas leyes federales o reformas a las mismas (E = e1 + e2)	0	0	0	0	0	0
e1) Nombre del Programa o Ley 1			0			0
e2) Nombre del Programa o Ley 2			0			0
F. Sentencias laborales definitivas			0			0
II. Gasto Etiquetado (II=A+B+C+D+E+F)	0	0	0	0	0	0
A. Personal Administrativo y de Servicio Público			0			0
B. Magisterio			0			0
C. Servicios de Salud (C=c1+c2)	0	0	0	0	0	0
c1) Personal Administrativo			0			0
c2) Personal Médico, Paramédico y afin			0			0
D. Seguridad Pública			0			0
E. Gastos asociados a la implementación de nuevas leyes federales o reformas a las mismas (E = e1 + e2)	0	0	0	0	0	0
e1) Nombre del Programa o Ley 1			0			0
e2) Nombre del Programa o Ley 2			0			0
F. Sentencias laborales definitivas			0			0
III. Total del Gasto en Servicios Personales (III = I + II)	0	0	0	0	0	0

17

FONDO ASUNCIÓN
Guía de Cumplimiento de la Ley de Disciplina Financiera de las Entidades Federativas y Municipios
Del 1 de Enero al 31 de diciembre de 2021 (b)

Indicadores de Observancia (c)	Implementación		Resultado			
	SI		NO			
	Mecanismo de Verificación (d)	Fecha estimada de cumplimiento (e)	Monto o valor (f)	Unidad (pesos/porcentaje) (g)		
INDICADORES PRESUPUESTARIOS						
A. INDICADORES CUANTITATIVOS						
1 Balance Presupuestario Sostenible (j)						
a. Propuesto	Iniciativa de Ley de Ingresos y Proyecto de Presupuesto de Egresos			pesos	Art. 6 y 19 de la LDF	
b. Estimada/Aprobado	Ley de Ingresos y Presupuesto de Egresos			pesos	Art. 6 y 19 de la LDF	
c. Devengado	Cuenta Pública / Formato 4 LDF			pesos	Art. 6 y 19 de la LDF	
2 Balance Presupuestario de Recursos Disponibles Sostenible (k)						
a. Propuesto	Iniciativa de Ley de Ingresos y Proyecto de Presupuesto de Egresos			pesos	Art. 6 y 19 de la LDF	
b. Estimada/Aprobado	Ley de Ingresos y Presupuesto de Egresos			pesos	Art. 6 y 19 de la LDF	
c. Devengado	Cuenta Pública / Formato 4 LDF			pesos	Art. 6 y 19 de la LDF	
3 Financiamiento Neto dentro del Techo de Financiamiento Neto (l)						
a. Propuesto	Iniciativa de Ley de Ingresos			pesos	Art. 6, 19 y 46 de la LDF	
b. Estimada	Ley de Ingresos			pesos	Art. 6, 19 y 46 de la LDF	
c. Devengado	Cuenta Pública / Formato 4 LDF			pesos	Art. 6, 19 y 46 de la LDF	
4 Recursos destinados a la atención de desastres naturales						
a. Asignación al fideicomiso para desastres naturales (m)						
a.1 Aprobado	Reporte Trim. Formato 6 a)			pesos	Art. 9 de la LDF	
a.2 Pagado	Cuenta Pública / Formato 6 a)			pesos	Art. 9 de la LDF	
b. Aportación promedio realizada por la Entidad Federativa durante los 5 ejercicios previos, para infraestructura dañada por desastres naturales (n)	Autorizaciones de recursos aprobados por el FONDEN			pesos	Art. 9 de la LDF	
c. Saldo del fideicomiso para desastres naturales (o)	Cuenta Pública / Auxiliar de Cuentas			pesos	Art. 9 de la LDF	
d. Costo promedio de los últimos 5 ejercicios de la reconstrucción de infraestructura dañada por desastres naturales (p)	Autorizaciones de recursos aprobados por el FONDEN			pesos	Art. 9 de la LDF	
5 Techo para servicios personales (q)						
a. Asignación en el Presupuesto de Egresos	Reporte Trim. Formato 6 d)			pesos	Art. 10 y 21 de la LDF	
b. Devengado	Reporte Trim. Formato 6 d)			pesos	Art. 13 fracc. V y 21 de la LDF	
6 Previsiones de gasto para compromisos de pago derivados de APPs (r)						
a. Asignación en el Presupuesto de Egresos	Presupuesto de Egresos			pesos	Art. 11 y 21 de la LDF	
7 Techo de ADEFAS para el ejercicio fiscal (s)						
a. Propuesto	Proyecto de Presupuesto de Egresos			pesos	Art. 12 y 20 de la LDF	
b. Aprobado	Reporte Trim. Formato 6 a)			pesos	Art. 12 y 20 de la LDF	
c. Devengado	Cuenta Pública / Formato 6 a)			pesos	Art. 12 y 20 de la LDF	

FONDO ASUNCIÓN
Guía de Cumplimiento de la Ley de Disciplina Financiera de las Entidades Federativas y Municipios
Del 1 de Enero al 31 de diciembre de 2021 (b)

Indicadores de Observancia (c)	Implementación		Resultado			
	SI	NO				
	Mecanismo de Verificación (d)	Fecha estimada de cumplimiento (e)	Monto o valor (f)	Unidad (pesos/porcentaje) (g)		

INDICADORES PRESUPUESTARIOS

B. INDICADORES CUALITATIVOS

1 Iniciativa de Ley de Ingresos y Proyecto de Presupuesto de Egresos						
a. <i>Objetivos anuales, estrategias y metas para el ejercicio fiscal (f)</i>	Iniciativa de Ley de Ingresos y Proyecto de Presupuesto de Egresos				Art. 5 y 18 de la LDF	
b. <i>Proyecciones de ejercicios posteriores (u)</i>	Iniciativa de Ley de Ingresos y Proyecto de Presupuesto de Egresos / Formatos 7 a) y b)				Art. 5 y 18 de la LDF	
c. <i>Descripción de riesgos relevantes y propuestas de acción para enfrentarlos (v)</i>	Iniciativa de Ley de Ingresos y Proyecto de Presupuesto de Egresos				Art. 5 y 18 de la LDF	
d. <i>Resultados de ejercicios fiscales anteriores y el ejercicio fiscal en cuestión (w)</i>	Iniciativa de Ley de Ingresos y Proyecto de Presupuesto de Egresos / Formatos 7 c) y d)				Art. 5 y 18 de la LDF	
e. <i>Estudio actuarial de las pensiones de sus trabajadores (x)</i>	Proyecto de Presupuesto de Egresos / Formato 8				Art. 5 y 18 de la LDF	
2 Balance Presupuestario de Recursos Disponibles, en caso de ser negativo						
a. <i>Razones excepcionales que justifican el Balance Presupuestario de Recursos Disponibles negativo (y)</i>	Iniciativa de Ley de Ingresos o Proyecto de Presupuesto de Egresos				Art. 6 y 19 de la LDF	
b. <i>Fuente de recursos para cubrir el Balance Presupuestario de Recursos Disponibles negativo (z)</i>	Iniciativa de Ley de Ingresos o Proyecto de Presupuesto de Egresos				Art. 6 y 19 de la LDF	
c. <i>Número de ejercicios fiscales y acciones necesarias para cubrir el Balance Presupuestario de Recursos Disponibles negativo (aa)</i>	Iniciativa de Ley de Ingresos o Proyecto de Presupuesto de Egresos				Art. 6 y 19 de la LDF	
d. <i>Informes Trimestrales sobre el avance de las acciones para recuperar el Balance Presupuestario de Recursos Disponibles (bb)</i>	Reporte Trim. y Cuenta Pública				Art. 6 y 19 de la LDF	

3 Servicios Personales						
a. <i>Remuneraciones de los servidores públicos (cc)</i>	Proyecto de Presupuesto				Art. 10 y 21 de la LDF	
b. <i>Previsiones salariales y económicas para cubrir incrementos salariales, creación de plazas y otros (dd)</i>	Proyecto de Presupuesto				Art. 10 y 21 de la LDF	

INDICADORES DEL EJERCICIO PRESUPUESTARIO

A. INDICADORES CUANTITATIVOS

1 Ingresos Excedentes derivados de Ingresos de Libre Disposición						
a. <i>Monto de Ingresos Excedentes derivados de ILD (ee)</i>	Cuenta Pública / Formato 5			pesos	Art. 14 y 21 de la LDF	
b. <i>Monto de Ingresos Excedentes derivados de ILD destinados al fin del A.14, fracción I de la LDF (ff)</i>	Cuenta Pública			pesos	Art. 14 y 21 de la LDF	
c. <i>Monto de Ingresos Excedentes derivados de ILD destinados al fin del A.14, fracción II, a) de la LDF (gg)</i>	Cuenta Pública			pesos	Art. 14 y 21 de la LDF	
d. <i>Monto de Ingresos Excedentes derivados de ILD destinados al fin del A.14, fracción II, b) de la LDF (hh)</i>	Cuenta Pública			pesos	Art. 14 y 21 de la LDF	

FONDO ASUNCIÓN
Guía de Cumplimiento de la Ley de Disciplina Financiera de las Entidades Federativas y Municipios
Del 1 de Enero al 31 de diciembre de 2021 (b)

Indicadores de Observancia (c)	Implementación		Resultado			
	SI	NO				
	Mecanismo de Verificación (d)	Fecha estimada de cumplimiento (e)	Monto o valor (f)	Unidad (pesos/porcentaje) (g)		
INDICADORES PRESUPUESTARIOS						
e. <i>Monto de Ingresos Excedentes derivados de ILD destinados al fin del artículo noveno transitorio de la LDF (ii)</i>				pesos	Art. Noveno Transitorio de la LDF	
f. <i>Monto de Ingresos Excedentes derivados de ILD destinados al fin señalado por el Artículo 14, párrafo segundo y en el artículo 21 y Noveno Transitorio de la LDF (ij)</i>					Art. 14 y 21 de la LDF	
g. <i>Monto de Ingresos Excedentes derivados de ILD en un nivel de endeudamiento sostenible de acuerdo al Sistema de Alertas hasta por el 5% de los recursos para cubrir el Gasto Corriente (kk)</i>					Art. 14 y 21 de la LDF	
B. INDICADORES CUALITATIVOS						
1 Análisis Costo-Beneficio para programas o proyectos de inversión mayores a 10 millones de UDIS (li)	Página de internet de la Secretaría de Finanzas o Tesorería Municipal				Art. 13 frac. III y 21 de la LDF	
2 Análisis de conveniencia y análisis de transferencia de riesgos de los proyectos APPs (mm)	Página de internet de la Secretaría de Finanzas o Tesorería Municipal				Art. 13 frac. III y 21 de la LDF	
3 	Página de internet de la Secretaría de Finanzas o Tesorería Municipal				Art. 13 frac. VII y 21 de la LDF	
INDICADORES DE DEUDA PÚBLICA						
A. INDICADORES CUANTITATIVOS						
1 Obligaciones a Corto Plazo						
a. <i>Límite de Obligaciones a Corto Plazo (oo)</i>				pesos	Art. 30 frac. I de la LDF	
b. <i>Obligaciones a Corto Plazo (pp)</i>				pesos	Art. 30 frac. I de la LDF	